# ۲۱

# هزینه و درآمد خانوار

### مقدمه

بررسی هزینه و درامد خانوار (بودجه خانوار)، برای اولین بار در سال ۱۳۱۴ توسط بانک ملی ایران انجام شده و هدف اصلی این بررسی، به دست آوردن ضرایب مصرف برای محاسبه شاخص هزینه زندگی بوده است.

در سال ۱۳۳۸ پس از یک وقفه طولانی، اداره بررسی‌های اقتصادی بانک ملی ایران به منظور تجدیدنظر در ضرایب اهمیت شاخص هزینه زندگی، در۲۳ شهر کشور، با مراجعه به خانوارهای نمونه به تهیه آمار در این زمینه مبادرت نمود. از سال ۱۳۴۴ بانک مرکزی ایران، بررسی‌هایی را در مورد هزینه و درامد خانوارهای شهری، به‌طور مرتب انجام داده است. از سال ۱۳۴۷، آمارگیری از هزینه خانوارها در نقاط شهری و در مقیاسی گسترده‌تر، توسط مرکز آمار ایران شروع شد. این آمارگیری از سال ۱۳۵۳ علاوه بر هزینه، درامد خانوارهای شهری را نیز شامل می‌شود و تاکنون به استثنای سال‌های ۱۳۵۵، ۱۳۵۷و ۱۳۶۰، همه ساله انجام شده و نتایج آن استخراج و منتشر شده است.

آمارگیری از هزینه و درامد خانوارهای روستایی، در سال ۱۳۴۲ برای اولین بار توسط اداره کل آمار عمومی سابق انجام شد و سپس با تأسیس مرکز آمار ایران در سال ۱۳۴۴، در مقیاسی وسیع‌تر، ادامه یافت.

در حال حاضر، آمار هزینه و درامد خانوارهای شهری، از طریق دو منبع "مرکز آمار ایران" و "بانک مرکزی جمهوری اسلامی ایران" و آمار هزینه و درامد خانوارهای روستایی، توسط مرکز آمار ایران منتشر می‌شود.

در این فصل، آمار متوسط هزینه‌های خوراکی و غیرخوراکی سالانه یک خانوار شهری و روستایی برحسب دهک‌های هزینه و وسعت خانوار و متوسط درامد سالانه خانوارهای مذکور برحسب منابع درامد، براساس نتایج طرح‌های آماری مرکز آمار ایران ارائه شده است. طرح‌های مذکور، با استفاده از توصیه‌های سازمان ملل متحد (براساس نشریه‌های *NHSCP*[1] و *SNA*[2] ) به روش آمارگیری نمونه‌ای، از طریق مراجعه به خانوارهای نمونه در نقاط شهری و روستایی انجام می‌گیرد.

### تعاریف مفاهیم

***هزینه:*** ارزش پولی کالای تهیه شده یا خدمت انجام شده توسط خانوار به منظور مصرف اعضا و یا هدیه به دیگران، هزینه نامیده می‌شود. کالا یا خدمت تهیه شده می‌تواند از طریق خرید، تولید خانگی، در برابر خدمت، از محل کسب و مجانی (از سازمان‌ها)، در اختیار خانوار قرار گیرد که به صورت پولی براورد شده و جزو هزینه منظور می‌شود.

***هزینه ناخالص:*** عبارت از هزینه خانوار، بدون کسر فروش دست دوم کالاها است.

***هزینه خالص:*** عبارت از هزینه ناخالص منهای فروش دست دوم کالاها است. بنابراین در مواردی که ارزش کالاهای فروخته شده بیش‌تر از ارزش کالاهای خریداری شده باشد، حاصل به صورت عدد منفی درج می‌شود.

***خانوار، نقاط شهری، نقاط روستایی:*** رجوع کنید به تعاریف و مفاهیم " فصل ۳ - جمعیت".

***دهک:*** هزینه جامعه مصرف‌کننده را براساس میزان هزینه کالاها و خدمات مصرفی مرتب و سپس جامعه را به ده گروه مساوی تقسیم می‌کند و هر قسمت را یک دهک می‌نامند.

***درامد:*** تمامی وجوه و ارزش کالاهایی است که در برابر کار انجام شده یا سرمایه به کار افتاده و یا از طریق منابع دیگر (حقوق بازنشستگی، درامدهای

[1] *National Household Survey Capability Programme, New Yourk.*

[2] *System Of National Accounts, 1993.*

اتفاقی و نظایر آن)، در زمان آماری مورد نظر به خانوار تعلق گرفته باشد. در این طرح، انواع درامد خالص به شرح زیر است:

***درامد خالص مزد و حقوق بگیری بخش عمومی/بخش تعاونی/ بخش خصوصی:*** درامد تمامی اعضای شاغل مزد و حقوق‌بگیر خانوار در بخش عمومی/ بخش تعاونی/ بخش خصوصی است که شامل دریافتی‌های مستمر و غیرمستمر پولی و غیرپولی آنان، پس از کسر مالیات و بازنشستگی می‌باشد.

***درامد مشاغل آزاد کشاورزی:*** درامد افرادی از خانوار که در بخش کشاورزی، به‌صورت کارفرما و یا کارکن مستقل کار می‌کنند، پس از کسر هزینه‌های شغلی، به عنوان درامد مشاغل آزاد کشاورزی تلقی شده است. هزینه‌های شغلی شامل مزد و حقوق پرداختی، هزینه مواد اولیه، ابزار بی‌دوام، استهلاک، سایر هزینه‌های تولید و همچنین مالیات شغلی می‌باشد.

***درامد مشاغل آزاد غیرکشاورزی:*** درامد افرادی از خانوار که به صورت کارفرما یا کارکن مستقل، در مشاغل آزاد غیرکشاورزی به کار اشتغال دارند، پس از کسر هزینه‌های شغلی، به عنوان درامد مشاغل آزاد غیرکشاورزی منظور شده است.

***درامدهای متفرقه:*** تمامی وجوه و ارزش کالاهایی است که خانوار از طریقی به غیر از اشتغال اعضای خود دریافت کرده است، مانند درامد حاصل از فروش مصنوعات ساخته شده توسط خانوار در خانه، حقوق بازنشستگی، اجاره اموال منقول و غیرمنقول، سود سرمایه‌گذاری، کمک‌های دریافتی از سازمان‌های اجتماعی و مؤسسات خیریه.

### *گزیده اطلاعات*

در سال ۱۳۹۴، متوسط هزینه‌های خالص سالانه یک خانوار شهری ۲۶۲/۴ میلیون ریال بوده که شامل ۲۰۰ میلیون ریال (۷۶/۲ درصد) هزینه‌های غیرخوراکی و ۶۲/۴ میلیون ریال (۲۳/۸ درصد) هزینه‌های خوراکی و دخانی می‌باشد و نسبت به سال گذشته افزایشی به میزان ۱۱/۷ درصد را نشان می‌دهد.

در سال ۱۳۹۴، از ۲۰۰ میلیون ریال متوسط هزینه‌های خالص سالانه غیر خوراکی یک خانوار شهری، هزینه مسکن معادل ۸۸/۳ میلیون ریال (۴۴/۲ درصد) و هزینه تفریحات، سرگرمی‌ها و خدمات فرهنگی معادل ۷/۵ میلیون ریال (۳/۸ درصد) به ترتیب دارای بیش‌ترین و کمترین سهم می‌باشند.

از ۶۲/۴ میلیون ریال هزینه‌های سالانه خوراکی و دخانی یک خانوار شهری هزینه گوشت معادل ۱۳/۱ میلیون ریال (۲۱ درصد) و هزینه ادویه‌ها، چاشنی‌ها و سایر ترکیب‌های خوراکی ۲/۱ میلیون ریال (۳/۴ درصد) به‌ترتیب دارای بیش‌ترین و کمترین سهم می‌باشند.

در سال ۱۳۹۴، متوسط هزینه‌های خالص سالانه یک خانوار روستایی، ۱۴۷ میلیون ریال بوده که شامل ۸۹/۲ میلیون ریال (۶۰/۷ درصد) هزینه‌های غیر خوراکی و ۵۷/۸ میلیون ریال (۳۹/۳ درصد) هزینه‌های خوراکی و دخانی می‌باشد و نسبت به سال گذشته افزایشی به میزان ۶/۱ درصد را نشان می‌دهد.

در سال ۱۳۹۴، از ۸۹/۲ میلیون ریال متوسط هزینه‌های خالص غیرخوراکی یک خانوار روستایی، هزینه مسکن معادل ۲۶/۴ میلیون ریال (۲۹/۶ درصد) و هزینه تفریحات، سرگرمی‌ها و خدمات فرهنگی معادل ۲/۷ میلیون ریال (۳ درصد) به ترتیب دارای بیش‌ترین و کمترین سهم می‌باشند. از ۵۷/۸ میلیون ریال متوسط هزینه‌های خوراکی و دخانی یک خانوار روستایی، هزینه آرد، رشته، غلات، نان و فراورده‌های آن معادل ۱۵ میلیون ریال (۲۶ درصد) و هزینه ادویه‌ها، چاشنی‌ها و سایر ترکیب‌های خوراکی معادل ۲ میلیون ریال (۳/۴ درصد) به ترتیب دارای بیش‌ترین و کمترین سهم می‌باشند.

در سال ۱۳۹۴ متوسط درامد سالانه یک خانوار شهری در حدود ۲۷۸/۹ میلیون ریال می‌باشد که از میان منابع تأمین درامد، درامدهای متفرقه معادل ۱۴۰/۲ میلیون ریال (۵۰/۳ درصد) بیش‌ترین سهم را به خود اختصاص می‌دهد.

در سال ۱۳۹۴ متوسط درامد سالانه یک خانوار روستایی حدود ۱۶۱ میلیون ریال می‌باشد که از میان منابع تأمین درامد، درامدهای متفرقه معادل ۶۲/۶ میلیون ریال (۳۸/۹درصد) بیش‌ترین سهم را به خود اختصاص می‌دهد.

## ۱-۲۱- متوسط هزینه های خالص سالانه یک خانوار شهری و روستایی (هزار ریال)

| شرح | ۱۳۷۵ | ۱۳۸۰ | ۱۳۸۵ | ۱۳۹۰ | ۱۳۹۱ | ۱۳۹۲ | ۱۳۹۳ | ۱۳۹۴ |
|---|---|---|---|---|---|---|---|---|
| ***خانوار شهری*** | ***۱۱۰۶۱*** | ***۲۸۰۲۰*** | ***۶۷۲۸۶*** | ***۱۳۲۷۱۶*** | ***۱۶۴۲۸۱*** | ***۲۰۵۹۸۲*** | ***۲۳۴۸۶۵*** | ***۲۶۲۳۹۷*** |
| هزینه های غیر خوراکی | ۷۶۵۳ | ۲۰۸۵۴ | ۵۲۰۹۸ | ۹۹۹۶۵ | ۱۱۹۷۱۱ | ۱۵۱۰۲۹ | ۱۷۶۷۳۹ | ۱۹۹۹۶۷ |
| هزینه های خوراکی و دخانی | ۳۴۰۸ | ۷۱۶۶ | ۱۵۱۸۸ | ۳۲۷۵۲ | ۴۴۵۷۰ | ۵۴۹۵۳ | ۵۸۱۲۶ | ۶۲۴۳۱ |
| ***خانوار روستایی*** | ***۶۹۸۷*** | ***۱۷۲۳۳*** | ***۴۱۵۷۰*** | ***۸۳۹۷۳*** | ***۱۰۸۱۸۸*** | ***۱۲۹۵۶۰*** | ***۱۳۸۵۲۸*** | ***۱۴۶۹۸۳*** |
| هزینه های غیر خوراکی | ۳۷۲۹ | ۱۰۱۶۳ | ۲۶۰۵۷ | ۵۱۰۳۳ | ۶۲۳۹۱ | ۷۳۴۹۷ | ۸۱۴۹۵ | ۸۹۲۰۵ |
| هزینه های خوراکی و دخانی | ۳۲۵۸ | ۷۰۷۰ | ۱۵۵۱۳ | ۳۲۹۴۰ | ۴۵۷۹۶ | ۵۶۰۶۳ | ۵۷۰۳۳ | ۵۷۷۷۸ |

مأخذ - مرکز آمار ایران .(ر.پ).

- مرکز آمار ایران. دفتر جمعیت، نیروی کار و سرشماری.

### ۱-۲۱- متوسط هزینه‌های خالص سالانه یک خانوار شهری و روستایی

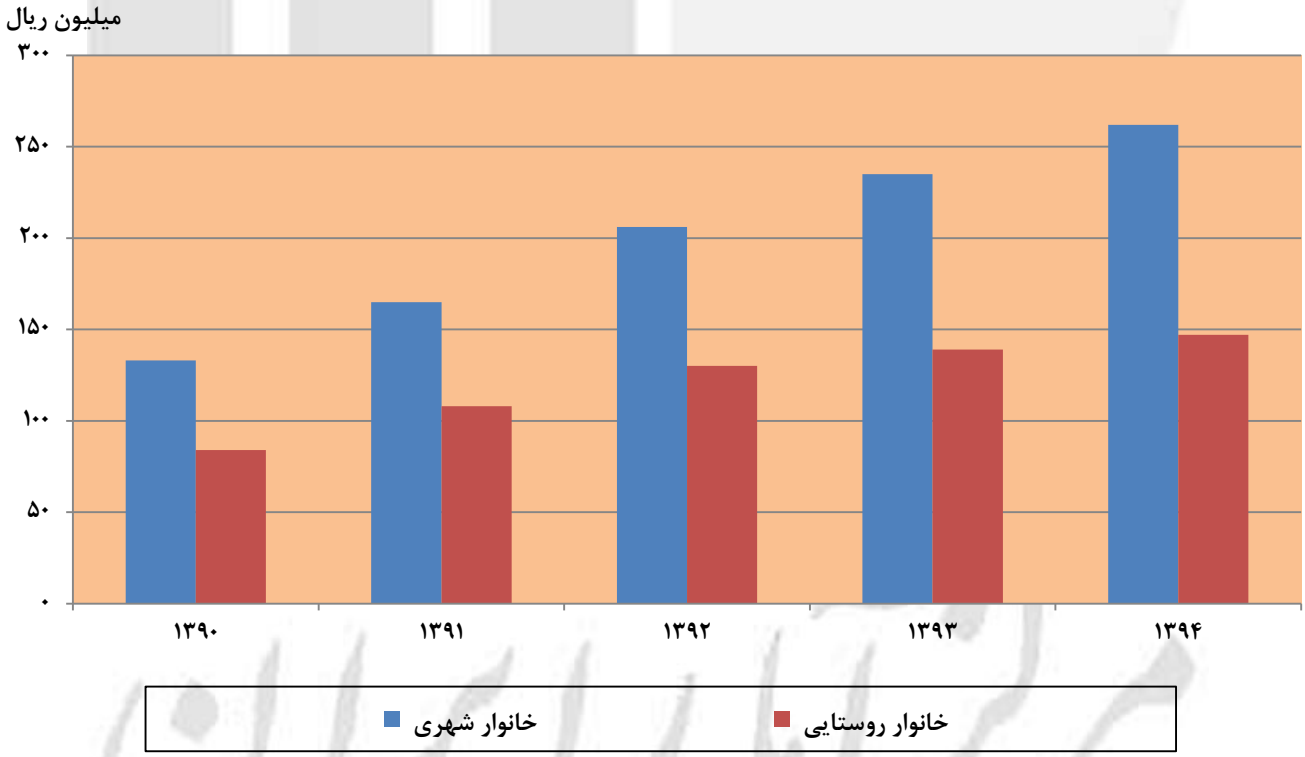


مبنا : جدول ۱- ۲۱

## ۲-۲۱- متوسط هزینه های غیرخوراکی خالص سالانه یک خانوار شهری برحسب اقلام عمده

(هزار ریال)

| شرح | ۱۳۷۵ | ۱۳۸۰ | ۱۳۸۵ | ۱۳۹۰ | ۱۳۹۱ | ۱۳۹۲ | ۱۳۹۳ | ۱۳۹۴ |
|---|---|---|---|---|---|---|---|---|
| ***جمع کل*** | ***۷۶۵۳*** | ***۲۰۸۵۴*** | ***۵۲۰۹۸*** | ***۹۹۹۶۵*** | ***۱۱۹۷۱۱*** | ***۱۵۱۰۲۹*** | ***۱۷۶۷۳۹*** | ***۱۹۹۹۶۷*** |
| ***پوشاک و کفش*** | ***۱۲۲۶*** | ***۱۹۴۰*** | ***۳۹۲۹*** | ***۵۶۰۹*** | ***۷۳۹۹*** | ***۹۵۶۷*** | ***۱۰۷۱۵*** | ***۱۱۰۹۱*** |
| پوشاک و تعمیرات آن | ۹۳۰ | ۱۵۳۵ | ۳۱۱۶ | ۴۴۳۹ | ۵۸۰۶ | ۷۶۷۰ | ۸۵۶۷ | ۸۷۶۷ |
| انواع کفش و تعمیرات آن | ۲۹۶ | ۴۰۵ | ۸۱۳ | ۱۱۷۰ | ۱۵۹۳ | ۱۸۹۷ | ۲۱۴۹ | ۲۳۲۴ |
| ***مسکن*** | ***۳۷۰۶*** | ***۸۹۲۹*** | ***۱۹۸۴۱*** | ***۴۴۳۸۳*** | ***۵۵۱۴۲*** | ***۶۸۳۹۹*** | ***۷۸۴۶۷*** | ***۸۸۳۱۰*** |
| اجاره‌بها و سایر هزینه‌های منزل مسکونی | ۳۳۷۵ | ۷۹۱۴ | ۱۸۲۳۳ | ۳۸۱۷۰ | ۴۹۶۱۳ | ۶۲۳۹۵ | ۷۰۸۲۲ | ۷۹۴۹۵ |
| آب و فاضلاب، سوخت و روشنایی منزل مسکونی | ۳۳۱ | ۱۰۱۶ | ۱۶۰۹ | ۶۲۱۳ | ۵۵۲۹ | ۶۰۰۴ | ۷۶۴۵ | ۸۸۱۵ |
| ***لوازم، اثاث، ملزومات و خدمات خانوار*** | ***۷۰۴*** | ***۱۷۰۱*** | ***۳۷۹۶*** | ***۵۳۲۱*** | ***۶۴۲۳*** | ***۹۰۶۶*** | ***۹۷۰۶*** | ***۱۰۲۸۲*** |
| مبلمان، اثاث ثابت، فرش و کفپوش و تعمیرات‌آن‌ها | ۱۳۶ | ۲۹۳ | ۱۰۶۲ | ۱۳۱۸ | ۱۲۸۰ | ۱۸۹۰ | ۱۹۱۱ | ۲۰۲۲ |
| لوازم و اثاث منزل | ۷۳ | ۱۹۵ | ۴۲۷ | ۴۲۳ | ۴۹۵ | ۶۸۲ | ۶۲۹ | ۷۰۱ |
| وسایل حرارتی و پخت و پز، یخچال و سایر وسایل عمده | ۱۶۴ | ۴۶۶ | ۸۷۵ | ۱۱۸۴ | ۱۳۰۴ | ۱۷۶۳ | ۱۸۷۹ | ۱۸۹۵ |
| ظروف، لوازم آشپزخانه و سایر وسایل منزل و تعمیرات آن‌ها | ۱۴۲ | ۳۱۷ | ۵۶۳ | ۷۰۸ | ۷۴۶ | ۱۰۲۴ | ۱۱۴۰ | ۱۰۲۴ |
| کالاها و لوازم مصرفی بی‌دوام و کم‌دوام منزل | ۱۷۹ | ۴۰۰ | ۸۰۵ | ۱۶۳۰ | ۲۴۴۸ | ۳۵۸۳ | ۳۹۱۶ | ۴۲۶۱ |
| خدمات خانگی | ۹ | ۳۰ | ۶۴ | ۵۹ | ۱۴۹ | ۱۲۴ | ۲۳۰ | ۳۸۰ |
| ***بهداشت و درمان*** | ***۵۵۳*** | ***۱۹۶۲*** | ***۵۳۴۵*** | ***۱۱۶۰۶*** | ***۱۴۲۰۹*** | ***۱۸۹۲۴*** | ***۲۲۳۶۱*** | ***۲۷۵۷۴*** |
| هزینه‌های بهداشتی و درمانی | ۴۷۲ | ۱۶۰۲ | ۳۹۷۶ | ۸۱۱۰ | ۱۰۴۴۶ | ۱۴۰۹۶ | ۱۶۰۸۰ | ۱۹۱۲۷ |
| هزینه بیمه‌های اجتماعی و درمانی | ۸۱ | ۳۶۰ | ۱۳۶۹ | ۳۴۹۶ | ۳۷۶۳ | ۴۸۲۹ | ۶۲۸۱ | ۸۴۴۷ |
| ***حمل و نقل و ارتباطات*** | ***۷۲۴*** | ***۲۹۷۵*** | ***۱۰۳۱۲*** | ***۱۶۴۵۱*** | ***۱۷۶۹۳*** | ***۲۱۶۲۹*** | ***۲۶۵۴۸*** | ***۳۰۲۶۷*** |
| حمل و نقل | ۵۵۴ | ۲۲۴۱ | ۷۵۰۲ | ۱۱۸۱۰ | ۱۲۷۵۶ | ۱۵۹۱۲ | ۱۹۹۷۳ | ۲۳۱۳۵ |
| ارتباطات | ۱۷۰ | ۷۳۴ | ۲۸۰۹ | ۴۶۴۱ | ۴۹۳۶ | ۵۷۱۷ | ۶۵۷۵ | ۷۱۳۲ |
| ***تفریحات، سرگرمی‌ها و خدمات فرهنگی*** | ***۳۴۹*** | ***۹۵۹*** | ***۲۴۴۱*** | ***۴۳۱۳*** | ***۵۰۱۱*** | ***۶۱۹۷*** | ***۶۹۶۱*** | ***۷۵۴۴*** |
| تفریحات و سرگرمی‌ها | ۹۵ | ۳۲۸ | ۷۵۴ | ۹۴۰ | ۱۰۳۱ | ۱۵۱۵ | ۱۵۶۶ | ۱۶۸۵ |
| تحصیل و آموزش | ۲۵۴ | ۶۳۱ | ۱۶۸۶ | ۳۳۷۳ | ۳۹۸۰ | ۴۶۸۲ | ۵۳۹۵ | ۵۸۵۹ |
| ***کالاها و خدمات متفرقه خانوار*** | ***۳۹۲*** | ***۲۳۸۸*** | ***۶۴۳۴*** | ***۱۲۲۸۱*** | ***۱۳۸۳۵*** | ***۱۷۲۴۷*** | ***۲۱۹۸۱*** | ***۲۴۸۹۹*** |
| خدمات شخصی و وسایل آرایشی | ۱۳۷ | ۳۳۴ | ۸۱۴ | ۱۷۱۰ | ۲۱۹۳ | ۳۰۰۵ | ۳۳۶۴ | ۳۷۸۸ |
| لوازم زینتی و شخصی | ۳ | ۱۲۱ | ۴۷۷ | ۷۴۸ | ۳۷۰ | ۱۳۴ | ۳۸۴ | ۱۱۸۳ |
| هزینه‌های هتل، مسافرخانه و مسافرت‌های دسته جمعی | ۷۳ | ۳۴۱ | ۷۰۱ | ۱۲۶۰ | ۱۰۲۳ | ۱۲۹۰ | ۱۶۳۳ | ۱۳۵۵ |
| خدمات مالی و حقوقی | ۴ | ۵۲ | ۱۴۲ | ۳۳۲ | ۳۲۰ | ۴۹۷ | ۴۷۵ | ۴۸۷ |
| هزینه‌های مذهبی | ۴۴ | ۱۲۵ | ۴۰۱ | ۷۲۴ | ۸۳۳ | ۹۸۰ | ۱۰۹۴ | ۱۱۸۱ |
| هزینه‌های متفرقه | ۱۳۷ | ۱۴۱۵ | ۳۸۹۹ | ۷۵۰۸ | ۹۰۹۵ | ۱۱۳۴۰ | ۱۵۰۳۰ | ۱۶۹۰۵ |

*مأخذ - مرکز آمار ایران .(ر.ب).*

*- مرکز آمار ایران. دفتر جمعیت، نیروی کار و سرشماری.*

## ۲۱-۳- متوسط هزینه‌های خوراکی و دخانی خالص سالانه یک خانوار شهری برحسب اقلام عمده (هزار ریال)

| شرح | ۱۳۷۵ | ۱۳۸۰ | ۱۳۸۵ | ۱۳۹۰ | ۱۳۹۱ | ۱۳۹۲ | ۱۳۹۳ | ۱۳۹۴ |
|---|---|---|---|---|---|---|---|---|
| ***جمع کل*** | ***۳۴۰۸*** | ***۷۱۶۶*** | ***۱۵۱۸۸*** | ***۳۲۷۵۲*** | ***۴۴۵۷۰*** | ***۵۴۹۵۳*** | ***۵۸۱۲۶*** | ***۶۲۴۳۱*** |
| ***آرد، رشته، غلات، نان و فراورده‌های آن*** | ***۶۹۳*** | ***۱۳۹۳*** | ***۲۳۶۵*** | ***۷۵۱۹*** | ***۹۷۵۹*** | ***۱۱۶۹۱*** | ***۱۲۱۹۳*** | ***۱۳۷۴۴*** |
| آرد، رشته و ماکارونی | ۴۹ | ۱۱۲ | ۱۹۶ | ۴۰۹ | ۵۴۲ | ۶۴۹ | ۷۳۲ | ۸۳۵ |
| غلات | ۴۹۷ | ۸۸۰ | ۱۴۹۹ | ۳۱۹۲ | ۴۴۷۲ | ۶۱۰۱ | ۶۱۴۷ | ۶۷۰۶ |
| انواع نان | ۱۳۵ | ۳۷۰ | ۵۶۲ | ۳۶۶۴ | ۴۳۹۳ | ۴۴۷۵ | ۴۷۸۸ | ۵۶۱۴ |
| بیسکویت، کیک و ویفر | ۱۲ | ۳۲ | ۱۰۸ | ۲۵۳ | ۳۵۲ | ۴۶۶ | ۵۲۶ | ۵۸۹ |
| ***گوشت*** | ***۸۵۵*** | ***۱۸۴۱*** | ***۳۸۲۳*** | ***۷۷۵۸*** | ***۱۰۶۳۴*** | ***۱۲۰۲۹*** | ***۱۲۵۳۷*** | ***۱۳۱۰۴*** |
| گوشت دام | ۵۴۳ | ۱۰۷۵ | ۲۱۲۶ | ۴۲۷۹ | ۵۷۱۷ | ۶۲۸۱ | ۶۴۶۴ | ۶۹۸۱ |
| گوشت پرندگان | ۲۵۳ | ۵۸۲ | ۱۱۸۸ | ۲۵۲۲ | ۳۶۷۸ | ۴۳۴۱ | ۴۴۵۲ | ۴۳۲۴ |
| گوشت حیوانات دریایی | ۶۰ | ۱۸۵ | ۵۰۹ | ۹۵۶ | ۱۲۴۰ | ۱۴۰۸ | ۱۶۲۱ | ۱۷۹۸ |
| ***شیر و فراورده‌های آن و تخم‌پرندگان*** | ***۳۷۸*** | ***۷۷۴*** | ***۱۷۲۱*** | ***۳۴۷۴*** | ***۵۱۰۷*** | ***۶۳۴۰*** | ***۶۷۱۵*** | ***۷۲۴۸*** |
| انواع شیر | ۷۱ | ۱۶۳ | ۴۶۹ | ۹۱۷ | ۱۳۵۲ | ۱۶۴۱ | ۱۷۷۴ | ۱۹۷۰ |
| فراورده‌های شیر | ۲۱۷ | ۴۵۲ | ۹۷۷ | ۱۸۳۹ | ۲۹۳۵ | ۳۶۶۰ | ۳۹۳۶ | ۴۲۲۳ |
| انواع تخم پرندگان | ۹۱ | ۱۵۸ | ۲۷۵ | ۷۱۸ | ۸۲۰ | ۱۰۳۹ | ۱۰۰۵ | ۱۰۵۵ |
| ***روغن‌ها و چربی‌ها*** | ***۱۵۶*** | ***۲۶۶*** | ***۴۸۹*** | ***۱۲۲۶*** | ***۱۷۸۳*** | ***۲۲۲۰*** | ***۲۲۰۸*** | ***۲۳۹۵*** |
| روغن‌ها و چربی‌های حیوانی | ۷ | ۱۱ | ۲۹ | ۵۳ | ۵۲ | ۷۱ | ۹۵ | ۱۳۲ |
| روغن‌های نباتی | ۱۵۰ | ۲۵۵ | ۴۶۰ | ۱۱۷۳ | ۱۷۳۱ | ۲۱۴۹ | ۲۱۱۳ | ۲۲۶۳ |
| ***میوه‌ها و سبزی‌ها*** | ***۴۹۴*** | ***۱۰۹۸*** | ***۲۹۵۰*** | ***۵۴۶۳*** | ***۷۳۹۶*** | ***۱۰۱۲۸*** | ***۱۰۶۸۸*** | ***۱۱۰۰۵*** |
| انواع میوه | ۲۲۷ | ۵۲۸ | ۱۴۷۱ | ۲۸۳۱ | ۳۵۹۷ | ۴۴۶۸ | ۵۲۱۹ | ۵۵۷۸ |
| انواع سبزی | ۲۶۴ | ۵۵۹ | ۱۴۵۵ | ۲۵۹۹ | ۳۷۶۰ | ۵۶۱۸ | ۵۴۲۵ | ۵۳۷۱ |
| میوه‌ها و سبزی‌های آماده (برای مصرف در منزل) | ۳ | ۱۱ | ۲۴ | ۳۳ | ۳۹ | ۴۲ | ۴۴ | ۵۶ |
| ***خشکبار و حبوبات*** | ***۱۵۰*** | ***۳۱۷*** | ***۸۲۰*** | ***۱۶۳۲*** | ***۲۲۴۸*** | ***۲۸۵۲*** | ***۳۱۸۳*** | ***۳۵۲۵*** |
| خشکبار | ۸۳ | ۱۵۷ | ۵۱۱ | ۱۰۲۲ | ۱۲۷۳ | ۱۵۹۲ | ۲۰۳۳ | ۲۲۵۵ |
| حبوبات | ۶۶ | ۱۵۹ | ۳۰۹ | ۶۱۰ | ۹۷۴ | ۱۲۵۹ | ۱۱۵۰ | ۱۲۷۰ |
| ***قند و شکر، شیرینی‌ها، چای، قهوه و کاکائو*** | ***۳۳۵*** | ***۶۰۷*** | ***۱۰۵۸*** | ***۲۲۹۲*** | ***۳۱۴۰*** | ***۳۸۴۱*** | ***۴۱۰۱*** | ***۴۵۳۱*** |
| قند و شکر | ۱۰۲ | ۱۶۰ | ۲۷۸ | ۷۵۰ | ۸۸۹ | ۹۷۶ | ۹۸۷ | ۱۰۵۷ |
| انواع شیرینی‌ها، مرباها و عسل | ۹۷ | ۲۰۰ | ۴۶۳ | ۹۷۷ | ۱۳۱۱ | ۱۵۷۳ | ۱۸۲۳ | ۲۱۰۳ |
| چای، قهوه وکاکائو | ۱۳۶ | ۲۴۷ | ۳۱۷ | ۵۶۵ | ۹۴۰ | ۱۲۹۱ | ۱۲۹۱ | ۱۳۷۱ |
| ***ادویه‌ها، چاشنی‌ها و سایر ترکیبات خوراکی*** | ***۸۹*** | ***۲۲۵*** | ***۴۵۱*** | ***۹۱۰*** | ***۱۲۸۱*** | ***۱۷۱۰*** | ***۱۸۹۰*** | ***۲۰۹۵*** |
| انواع ادویه | ۳۱ | ۸۰ | ۱۳۹ | ۲۶۱ | ۳۸۶ | ۵۰۶ | ۵۲۸ | ۶۱۳ |
| چاشنی‌ها و سایر ترکیبات خوراکی | ۵۸ | ۱۴۶ | ۳۱۲ | ۶۵۰ | ۸۹۶ | ۱۲۰۵ | ۱۳۶۲ | ۱۴۸۲ |
| ***نوشابه‌ها، غذاهای آماده و دخانیات*** | ***۲۵۸*** | ***۶۴۵*** | ***۱۵۱۰*** | ***۲۴۷۸*** | ***۳۲۲۲*** | ***۴۱۴۳*** | ***۴۶۱۱*** | ***۴۷۸۶*** |
| انواع نوشابه | ۲۶ | ۹۹ | ۲۸۷ | ۷۱۴ | ۹۹۷ | ۱۲۵۸ | ۱۳۵۶ | ۱۳۹۳ |
| غذاهای آماده و تنقلات | ۱۰۶ | ۳۳۲ | ۸۶۲ | ۱۱۹۸ | ۱۴۰۱ | ۱۸۰۶ | ۲۰۹۴ | ۲۲۰۴ |
| دخانیات | ۱۲۷ | ۲۱۴ | ۳۶۱ | ۵۶۶ | ۸۲۳ | ۱۰۷۹ | ۱۱۶۱ | ۱۱۸۹ |

*مأخذ- مرکز آمار ایران. (ر.پ).*

*- مرکز آمار ایران. دفتر جمعیت، نیروی کار و سرشماری.*

## ۴-۲۱-متوسط هزینه‌های غیرخوراکی سالانه یک خانوار شهری در هر یک از دهک‌های هزینه ناخالص سالانه (هزار ریال)

| شرح | ضریب تغییرات[1] | متوسط کل | دهک اول | دهک دوم | دهک سوم | دهک چهارم |
|---|---|---|---|---|---|---|
| ۱۳۷۵ | ۰/۰۱۴۵ | ۸۳۶۷ | ۱۴۲۴ | ۲۵۲۰ | ۳۴۰۹ | ۴۳۱۱ |
| ۱۳۸۰ | ۰/۰۱۸۳ | ۲۲۲۶۹ | ۳۶۵۸ | ۶۵۴۸ | ۸۷۵۸ | ۱۰۹۴۴ |
| ۱۳۸۵ | ۰/۰۱۶۶ | ۵۴۸۶۶ | ۹۱۹۸ | ۱۵۵۰۹ | ۲۰۵۲۳ | ۲۵۹۲۲ |
| ۱۳۹۰ | ... | ۱۰۱۹۹۷ | ۲۲۸۹۱ | ۳۸۱۴۶ | ۴۹۳۴۴ | ۶۰۵۰۴ |
| ۱۳۹۱ | ... | ۱۲۲۸۴۰ | ۲۸۸۶۲ | ۴۷۱۳۲ | ۶۰۴۲۴ | ۷۲۸۹۰ |
| ۱۳۹۲ | ... | ۱۵۵۶۶۸ | ۳۸۲۸۶ | ۶۱۱۲۲ | ۷۶۷۶۳ | ۹۱۹۰۸ |
| ۱۳۹۳ | ... | ۱۸۲۰۲۱ | ۴۲۶۱۹ | ۶۹۲۶۴ | ۸۸۱۵۷ | ۱۰۶۴۸۹ |
| ***۱۳۹۴*** | ... | ***۲۰۵۰۸۵*** | ***۴۷۲۰۹*** | ***۷۷۱۵۰*** | ***۹۹۵۴۰*** | ***۱۱۹۵۷۹*** |
| متوسط تعداد افراد در خانوارهای نمونه | ×× | ۳/۴۶ | ۲/۴۵ | ۳/۱۹ | ۳/۳۵ | ۳/۴۹ |
| ***اقلام هزینه:*** | | | | | | |
| ***پوشاک و کفش*** | ... | ***۱۱۰۹۱*** | ***۱۰۳۷*** | ***۲۵۶۴*** | ***۳۸۵۲*** | ***۵۳۳۱*** |
| پوشاک و تعمیرات آن | ... | ۸۷۶۷ | ۷۸۰ | ۱۹۶۳ | ۳۱۴۷ | ۴۰۵۳ |
| انواع کفش و تعمیرات آن | ... | ۲۳۲۴ | ۲۵۶ | ۶۰۱ | ۷۰۵ | ۱۲۷۹ |
| ***مسکن*** | ... | ***۸۸۳۱۱*** | ***۳۰۳۶۸*** | ***۴۳۸۹۷*** | ***۵۲۶۴۶*** | ***۵۸۲۴۴*** |
| اجاره‌بها و سایرهزینه‌های منزل مسکونی | ... | ۷۹۴۹۵ | ۲۵۷۲۱ | ۳۷۳۰۱ | ۴۵۰۸۶ | ۵۰۰۶۲ |
| آب و فاضلاب، سوخت و روشنایی منزل مسکونی | ... | ۸۸۱۵ | ۴۶۴۷ | ۶۵۹۵ | ۷۵۶۱ | ۸۱۸۳ |
| ***لوازم، اثاث، ملزومات وخدمات خانوار*** | ... | ***۱۰۳۰۶*** | ***۲۰۹۴*** | ***۳۷۹۹*** | ***۴۷۸۹*** | ***۵۸۲۶*** |
| مبلمان، اثاث ثابت، فرش وکفپوش و تعمیرات آن‌ها | ... | ۲۰۴۱ | ۵۴ | ۲۰۱ | ۳۳۳ | ۵۵۷ |
| لوازم و اثاث منزل | ... | ۷۰۱ | ۷۳ | ۸۸ | ۱۲۰ | ۱۷۷ |
| وسایل حرارتی و پخت و پز، یخچال و سایر وسایل عمده | ... | ۱۸۹۹ | ۱۶۰ | ۳۵۲ | ۵۷۰ | ۷۷۹ |
| ظروف، لوازم آشپزخانه و سایر وسایل منزل و تعمیرات آن‌ها | ... | ۱۰۲۴ | ۱۲۱ | ۳۰۳ | ۴۲۰ | ۴۸۵ |
| کالاها و لوازم مصرفی بی‌دوام وکم‌دوام منزل | ... | ۴۲۶۱ | ۱۶۶۴ | ۲۸۱۹ | ۳۳۱۷ | ۳۷۵۹ |
| خدمات خانگی | ... | ۳۸۰ | ۲۱ | ۳۷ | ۲۹ | ۶۸ |
| ***بهداشت و درمان*** | ... | ***۲۷۵۷۴*** | ***۵۶۵۶*** | ***۸۹۱۱*** | ***۱۲۶۰۴*** | ***۱۵۰۲۷*** |
| هزینه‌های بهداشتی و درمانی | ... | ۱۹۱۲۷ | ۳۲۴۲ | ۵۲۳۲ | ۷۵۸۸ | ۸۷۰۴ |
| هزینه بیمه‌های اجتماعی و درمانی | ... | ۸۴۴۷ | ۲۴۱۴ | ۳۶۸۰ | ۵۰۱۶ | ۶۳۲۳ |
| ***حمل و نقل و ارتباطات*** | ... | ***۳۴۳۰۳*** | ***۴۳۴۲*** | ***۹۱۲۲*** | ***۱۲۴۰۴*** | ***۱۶۴۹۸*** |
| حمل و نقل | ... | ۲۷۱۶۰ | ۲۵۶۵ | ۵۸۶۶ | ۸۳۱۶ | ۱۱۴۹۹ |
| ارتباطات | ... | ۷۱۴۴ | ۱۷۷۷ | ۳۲۵۶ | ۴۰۸۸ | ۴۹۹۹ |
| ***تفریحات، سرگرمی‌ها و خدمات فرهنگی*** | ... | ***۷۵۵۴*** | ***۵۴۱*** | ***۱۴۵۳*** | ***۲۵۴۲*** | ***۳۳۰۶*** |
| تفریحات و سرگرمی‌ها | ... | ۱۶۹۴ | ۱۱۹ | ۲۹۷ | ۵۳۳ | ۶۵۳ |
| تحصیل و آموزش | ... | ۵۸۵۹ | ۴۲۲ | ۱۱۵۶ | ۲۰۰۹ | ۲۶۵۳ |
| ***کالاها و خدمات متفرقه خانوار*** | ... | ***۲۵۹۴۷*** | ***۳۱۷۱*** | ***۷۴۰۴*** | ***۱۰۷۰۱*** | ***۱۵۳۴۷*** |
| خدمات شخصی و وسایل آرایشی | ... | ۳۷۸۸ | ۱۰۲۶ | ۱۹۴۹ | ۲۳۴۹ | ۲۸۶۳ |
| لوازم زینتی و شخصی | ... | ۲۲۳۱ | ۱۰۶ | ۲۶۱ | ۳۴۸ | ۴۸۱ |
| هزینه‌های هتل، مسافرخانه و مسافرت‌های دسته جمعی | ... | ۱۳۵۵ | ۵۳ | ۱۷۷ | ۲۳۲ | ۴۴۶ |
| خدما ت مالی و حقوقی | ... | ۴۸۷ | ۴۹ | ۱۳۱ | ۱۹۰ | ۲۴۸ |
| هزینه‌های مذهبی | ... | ۱۱۸۱ | ۳۲۷ | ۵۲۷ | ۶۳۹ | ۷۸۲ |
| هزینه‌های متفرقه | ... | ۱۶۹۰۵ | ۱۶۱۰ | ۴۳۵۸ | ۶۹۴۴ | ۱۰۵۲۷ |

**۲۱-۴- متوسط هزینه‌های غیرخوراکی سالانه یک خانوار شهری در هر یک از دهک‌های هزینه ناخالص سالانه(دنباله)(هزار ریال)**

| شرح | دهک پنجم | دهک ششم | دهک هفتم | دهک هشتم | دهک نهم | دهک دهم |
|---|---|---|---|---|---|---|
| ۱۳۷۵ | ۵۲۸۵ | ۶۴۱۷ | ۷۹۳۵ | ۱۰۰۱۲ | ۱۳۵۳۸ | ۲۸۹۰۱ |
| ۱۳۸۰ | ۱۳۲۸۶ | ۱۶۰۹۸ | ۱۹۲۹۰ | ۲۴۳۶۷ | ۳۳۴۹۷ | ۷۶۱۵۱ |
| ۱۳۸۵ | ۳۱۵۴۷ | ۳۸۳۲۰ | ۴۷۳۶۴ | ۶۱۳۴۱ | ۸۵۰۸۹ | ۱۷۱۸۶۱ |
| ۱۳۹۰ | ۷۱۷۳۵ | ۸۶۷۲۲ | ۱۰۴۱۸۴ | ۱۲۷۱۷۱ | ۱۶۴۰۷۷ | ۲۹۵۲۶۲ |
| ۱۳۹۱ | ۸۶۴۳۴ | ۱۰۲۷۲۴ | ۱۲۳۷۱۰ | ۱۵۲۹۹۲ | ۱۹۶۶۶۸ | ۳۵۶۸۷۵ |
| ۱۳۹۲ | ۱۱۰۲۷۶ | ۱۲۹۴۶۷ | ۱۵۶۰۲۷ | ۱۹۱۷۸۲ | ۲۴۹۴۸۳ | ۴۵۱۷۴۵ |
| ۱۳۹۳ | ۱۲۶۵۵۱ | ۱۵۰۶۹۶ | ۱۷۹۶۰۵ | ۲۲۴۲۳۸ | ۲۹۶۹۳۰ | ۵۳۵۹۴۵ |
| ***۱۳۹۴*** | ***۱۴۱۱۸۱*** | ***۱۶۸۳۹۰*** | ***۲۰۱۶۶۵*** | ***۲۴۹۱۹۶*** | ***۳۳۱۱۵۸*** | ***۶۱۶۱۵۵*** |
| متوسط تعداد افراد در خانوارهای نمونه | ۳/۶۱ | ۳/۶۷ | ۳/۷۶ | ۳/۷۷ | ۳/۷۱ | ۳/۵۸ |
| ***اقلام هزینه:*** | | | | | | |
| ***پوشاک و کفش*** | ***۶۶۴۴*** | ***۹۴۷۰*** | ***۱۱۲۵۰*** | ***۱۵۳۰۴*** | ***۱۹۳۴۳*** | ***۳۶۱۳۴*** |
| پوشاک و تعمیرات آن | ۵۲۲۱ | ۷۴۰۲ | ۸۷۷۲ | ۱۲۱۰۴ | ۱۵۶۴۴ | ۲۸۶۰۱ |
| انواع کفش و تعمیرات آن | ۱۴۲۳ | ۲۰۶۸ | ۲۴۷۸ | ۳۲۰۱ | ۳۶۹۹ | ۷۵۳۳ |
| ***مسکن*** | ***۶۳۹۷۷*** | ***۷۵۶۲۷*** | ***۸۷۳۹۰*** | ***۱۰۲۵۹۵*** | ***۱۳۸۲۷۵*** | ***۲۳۰۲۱۳*** |
| اجاره‌بها و سایرهزینه‌های منزل مسکونی | ۵۵۵۴۸ | ۶۶۸۴۶ | ۷۷۲۳۱ | ۹۲۶۲۷ | ۱۲۷۲۸۷ | ۲۱۷۳۶۵ |
| آب و فاضلاب، سوخت و روشنایی منزل مسکونی | ۸۴۲۹ | ۸۷۸۱ | ۱۰۱۵۹ | ۹۹۶۸ | ۱۰۹۸۸ | ۱۲۸۴۷ |
| ***لوازم، اثاث، ملزومات وخدمات خانوار*** | ***۷۳۸۹*** | ***۸۳۷۰*** | ***۹۷۲۱*** | ***۱۳۴۲۷*** | ***۱۶۴۴۶*** | ***۳۱۲۱۳*** |
| مبلمان، اثاث ثابت، فرش وکفپوش و تعمیرات آن‌ها | ۹۴۷ | ۱۴۵۹ | ۱۶۴۰ | ۲۵۳۳ | ۳۷۲۴ | ۸۹۶۴ |
| لوازم و اثاث منزل | ۱۶۸ | ۲۶۲ | ۵۹۴ | ۱۲۴۳ | ۱۱۱۲ | ۳۱۷۱ |
| وسایل حرارتی و پخت و پز، یخچال و سایر وسایل عمده ظروف، لوازم آشپزخانه و سایر وسایل منزل و تعمیرات آن‌ها | ۱۴۴۹ | ۱۳۰۲ | ۱۸۱۳ | ۲۸۹۸ | ۳۷۳۹ | ۵۹۳۱ |
| | ۶۰۴ | ۶۷۸ | ۸۰۴ | ۱۳۷۸ | ۱۶۱۲ | ۳۸۴۳ |
| کالاها و لوازم مصرفی بی‌دوام وکم‌دوام منزل | ۴۰۸۸ | ۴۵۸۱ | ۴۶۳۹ | ۵۱۹۰ | ۵۸۸۶ | ۶۶۶۶ |
| خدمات خانگی | ۱۳۳ | ۸۸ | ۲۳۲ | ۱۸۶ | ۳۷۴ | ۲۶۳۸ |
| ***بهداشت و درمان*** | ***۱۸۶۲۲*** | ***۲۲۵۳۵*** | ***۲۷۵۴۸*** | ***۳۲۹۳۴*** | ***۴۵۲۶۹*** | ***۸۶۶۸۵*** |
| هزینه‌های بهداشتی و درمانی | ۱۱۰۷۲ | ۱۳۸۵۵ | ۱۷۸۰۳ | ۲۲۶۷۳ | ۳۲۳۶۸ | ۶۸۷۸۱ |
| هزینه بیمه‌های اجتماعی و درمانی | ۷۵۵۰ | ۸۶۷۹ | ۹۷۴۵ | ۱۰۲۶۲ | ۱۲۹۰۲ | ۱۷۹۰۴ |
| ***حمل و نقل و ارتباطات*** | ***۲۰۲۵۸*** | ***۲۳۸۳۰*** | ***۳۰۹۷۹*** | ***۴۱۶۱۲*** | ***۵۶۳۱۴*** | ***۱۲۷۷۶۱*** |
| حمل و نقل | ۱۴۶۸۱ | ۱۷۰۴۸ | ۲۳۳۰۲ | ۳۲۳۸۹ | ۴۵۰۴۱ | ۱۱۰۹۶۹ |
| ارتباطات | ۵۵۷۷ | ۶۷۸۱ | ۷۶۷۷ | ۹۲۲۳ | ۱۱۲۷۳ | ۱۶۷۹۲ |
| ***تفریحات، سرگرمی‌ها و خدمات فرهنگی*** | ***۴۶۹۵*** | ***۵۸۶۹*** | ***۸۰۸۴*** | ***۱۰۷۴۳*** | ***۱۲۶۷۶*** | ***۲۵۶۴۵*** |
| تفریحات و سرگرمی‌ها | ۱۰۴۵ | ۱۳۳۶ | ۱۸۶۳ | ۲۲۶۳ | ۲۷۴۶ | ۶۰۹۲ |
| تحصیل و آموزش | ۳۶۵۰ | ۴۵۳۲ | ۶۲۲۲ | ۸۴۸۰ | ۹۹۲۹ | ۱۹۵۵۳ |
| ***کالاها و خدمات متفرقه خانوار*** | ***۱۹۵۹۵*** | ***۲۲۶۹۱*** | ***۲۶۶۹۴*** | ***۳۲۵۸۰*** | ***۴۲۸۳۴*** | ***۷۸۵۰۵*** |
| خدمات شخصی و وسایل آرایشی | ۳۱۱۷ | ۳۴۹۵ | ۳۹۶۳ | ۴۵۸۸ | ۵۷۱۳ | ۸۸۱۹ |
| لوازم زینتی و شخصی | ۹۰۳ | ۱۱۴۱ | ۱۶۳۱ | ۳۰۴۸ | ۳۹۶۹ | ۱۰۴۳۰ |
| هزینه‌های هتل، مسافرخانه و مسافرت‌های دسته جمعی | ۶۹۸ | ۸۹۳ | ۱۰۰۶ | ۱۴۱۳ | ۲۷۵۶ | ۵۸۸۱ |
| خدمات مالی و حقوقی | ۴۱۳ | ۵۰۸ | ۵۷۴ | ۶۹۴ | ۶۸۶ | ۱۳۸۳ |
| هزینه‌های مذهبی | ۸۷۸ | ۱۰۱۳ | ۱۲۵۳ | ۱۴۲۱ | ۱۷۴۷ | ۳۲۲۹ |
| هزینه‌های متفرقه | ۱۳۵۸۵ | ۱۵۶۴۲ | ۱۸۲۶۸ | ۲۱۴۱۶ | ۲۷۹۶۴ | ۴۸۷۶۴ |

*۱) ضریب تغییرات (C.V) فقط برای ستون کل محاسبه شده است.*

*مأخذ- مرکز آمار ایران. (ر.پ).*

*- مرکز آمار ایران. دفتر جمعیت، نیروی کار و سرشماری.*

## ۲۱-۵-متوسط هزینه‌های خالص غیرخوراکی سالانه یک خانوار شهری در هر یک از دهک‌های هزینه سالانه

(هزار ریال)

| شرح | ضریب تغییرات[1] | متوسط کل | دهک اول | دهک دوم | دهک سوم | دهک چهارم |
|---|---|---|---|---|---|---|
| ۱۳۷۵ | ... | ۷۶۵۳ | ۱۳۷۷ | ۲۴۴۹ | ۳۲۲۵ | ۴۱۴۴ |
| ۱۳۸۰ | ... | ۲۰۸۵۴ | ۱۹۳۲ | ۶۲۵۸ | ۸۳۴۲ | ۱۰۵۷۳ |
| ۱۳۸۵ | ... | ۵۲۰۹۸ | ۶۶۴۰ | ۱۴۸۱۳ | ۱۹۵۹۰ | ۲۵۱۳۵ |
| ۱۳۹۰ | ... | ۹۹۹۶۵ | ۲۱۶۹۱ | ۳۷۲۱۲ | ۴۸۶۶۸ | ۵۹۳۰۵ |
| ۱۳۹۱ | ... | ۱۱۹۷۱۱ | ۲۴۹۰۶ | ۴۵۳۸۴ | ۵۸۷۴۰ | ۷۱۰۲۱ |
| ۱۳۹۲ | ... | ۱۵۱۰۲۹ | ۳۱۰۷۴ | ۵۸۲۸۱ | ۷۵۱۱۴ | ۸۹۶۶۷ |
| ۱۳۹۳ | ... | ۱۷۶۷۳۹ | ۳۶۰۸۱ | ۶۷۱۳۰ | ۸۶۳۲۲ | ۱۰۴۶۷۱ |
| ***۱۳۹۴*** | ... | ***۱۹۹۹۶۷*** | ***۴۲۱۹۰*** | ***۷۵۶۷۷*** | ***۹۷۸۷۷*** | ***۱۱۷۶۱۷*** |
| متوسط تعداد افراد در خانوارهای نمونه | ×× | ۳/۴۶ | ۲/۴۸ | ۳/۱۷ | ۳/۳۵ | ۳/۴۸ |
| ***اقلام هزینه:*** | | | | | | |
| ***پوشاک و کفش*** | ... | ***۱۱۰۹۱*** | ***۱۱۶۱*** | ***۲۵۰۷*** | ***۴۰۵۷*** | ***۵۴۲۳*** |
| پوشاک و تعمیرات آن | ... | ۸۷۶۷ | ۸۷۱ | ۱۹۱۵ | ۳۲۸۴ | ۴۱۲۸ |
| انواع کفش و تعمیرات آن | ... | ۲۳۲۴ | ۲۹۱ | ۵۹۲ | ۷۷۲ | ۱۲۹۵ |
| ***مسکن*** | ... | ***۸۸۳۱۰*** | ***۳۱۵۷۵*** | ***۴۴۰۵۷*** | ***۵۲۴۹۸*** | ***۵۹۰۴۷*** |
| اجاره‌بها و سایرهزینه‌های منزل مسکونی | ... | ۷۹۴۹۵ | ۲۶۷۸۰ | ۳۷۵۱۳ | ۴۵۰۵۳ | ۵۰۸۴۳ |
| آب و فاضلاب، سوخت و روشنایی منزل مسکونی | ... | ۸۸۱۵ | ۴۷۹۴ | ۶۵۴۴ | ۷۴۴۶ | ۸۲۰۳ |
| ***لوازم، اثاث، ملزومات وخدمات خانوار*** | ... | ***۱۰۲۸۲*** | ***۲۳۰۶*** | ***۳۸۳۸*** | ***۴۷۶۴*** | ***۵۷۹۲*** |
| مبلمان، اثاث ثابت، فرش وکفپوش و تعمیرات آن‌ها | ... | ۲۰۲۲ | ۱۱۶ | ۲۵۷ | ۲۷۴ | ۵۴۳ |
| لوازم و اثاث منزل | ... | ۷۰۱ | ۷۲ | ۷۷ | ۱۴۳ | ۱۷۷ |
| وسایل حرارتی و پخت و پز، یخچال و سایر وسایل عمده | ... | ۱۸۹۵ | ۲۳۳ | ۳۹۰ | ۵۱۹ | ۸۶۴ |
| ظروف، لوازم آشپزخانه و سایر وسایل منزل و تعمیرات آن‌ها | ... | ۱۰۲۴ | ۱۲۲ | ۲۹۴ | ۴۷۲ | ۴۵۸ |
| کالاها و لوازم مصرفی بی‌دوام وکم‌دوام منزل | ... | ۴۲۶۱ | ۱۷۴۵ | ۲۷۸۸ | ۳۳۲۲ | ۳۶۸۷ |
| خدمات خانگی | ... | ۳۸۰ | ۱۸ | ۳۳ | ۳۵ | ۶۲ |
| ***بهداشت و درمان*** | ... | ***۲۷۵۷۴*** | ***۶۱۳۱*** | ***۹۰۷۳*** | ***۱۲۶۳۰*** | ***۱۵۴۷۰*** |
| هزینه‌های بهداشتی و درمانی | ... | ۱۹۱۲۷ | ۳۵۲۶ | ۵۳۲۳ | ۷۶۹۰ | ۹۱۵۰ |
| هزینه بیمه‌های اجتماعی و درمانی | ... | ۸۴۴۷ | ۲۶۰۵ | ۳۷۵۰ | ۴۹۴۱ | ۶۳۲۰ |
| ***حمل و نقل و ارتباطات*** | ... | ***۳۰۲۶۷*** | ***-۲۷۰۴*** | ***۷۹۲۹*** | ***۱۱۵۰۰*** | ***۱۴۳۵۰*** |
| حمل و نقل | ... | ۲۳۱۳۵ | -۴۶۴۰ | ۴۷۰۲ | ۷۳۷۸ | ۹۳۹۴ |
| ارتباطات | ... | ۷۱۳۲ | ۱۹۳۶ | ۳۲۲۸ | ۴۱۲۲ | ۴۹۵۶ |
| ***تفریحات، سرگرمی‌ها و خدمات فرهنگی*** | ... | ***۷۵۴۴*** | ***۸۵۰*** | ***۱۴۳۲*** | ***۲۴۹۱*** | ***۳۳۵۸*** |
| تفریحات و سرگرمی‌ها | ... | ۱۶۸۵ | ۱۶۸ | ۲۹۱ | ۵۷۱ | ۶۳۳ |
| تحصیل و آموزش | ... | ۵۸۵۹ | ۶۸۲ | ۱۱۴۱ | ۱۹۲۰ | ۲۷۲۶ |
| ***کالاها و خدمات متفرقه خانوار*** | ... | ***۲۴۸۹۹*** | ***۲۸۷۱*** | ***۶۸۴۰*** | ***۹۹۳۷*** | ***۱۴۱۷۸*** |
| خدمات شخصی و وسایل آرایشی | ... | ۳۷۸۸ | ۱۱۰۶ | ۱۹۲۹ | ۲۳۸۳ | ۲۸۵۳ |
| لوازم زینتی و شخصی | ... | ۱۱۸۳ | -۹۴۹ | -۳۴۳ | -۲۷۸ | -۳۸۸ |
| هزینه‌های هتل، مسافرخانه و مسافرت‌های دسته جمعی | ... | ۱۳۵۵ | ۴۸ | ۱۵۷ | ۲۲۷ | ۴۲۷ |
| خدمات مالی و حقوقی | ... | ۴۸۷ | ۷۴ | ۱۲۹ | ۲۱۷ | ۲۲۳ |
| هزینه‌های مذهبی | ... | ۱۱۸۱ | ۳۶۲ | ۵۱۵ | ۶۵۸ | ۷۵۸ |
| هزینه‌های متفرقه | ... | ۱۶۹۰۵ | ۲۲۲۹ | ۴۴۵۴ | ۶۷۳۲ | ۱۰۳۰۴ |

**۲۱-۵- متوسط هزینه‌های خالص غیرخوراکی سالانه یک خانوار شهری در هر یک از دهک‌های هزینه سالانه(دنباله) (هزارریال)**

| شرح | دهک پنجم | دهک ششم | دهک هفتم | دهک هشتم | دهک نهم | دهک دهم |
|---|---|---|---|---|---|---|
| ۱۳۷۵ | ۴۹۹۴ | ۶۰۵۶ | ۷۵۰۰ | ۹۴۲۳ | ۱۲۸۲۵ | ۲۴۶۱۳ |
| ۱۳۸۰ | ۱۲۸۸۷ | ۱۵۶۲۳ | ۱۸۹۱۲ | ۲۳۴۹۴ | ۳۱۹۹۰ | ۶۹۷۰۶ |
| ۱۳۸۵ | ۳۰۶۳۹ | ۳۷۱۱۳ | ۴۵۷۱۹ | ۵۹۰۳۶ | ۸۰۶۶۷ | ۱۵۹۶۱۸ |
| ۱۳۹۰ | ۷۰۶۴۸ | ۸۵۴۷۰ | ۱۰۲۲۴۴ | ۱۲۵۲۰۰ | ۱۶۰۸۵۶ | ۲۸۸۴۵۲ |
| ۱۳۹۱ | ۸۴۳۲۵ | ۱۰۰۹۴۶ | ۱۲۱۵۰۸ | ۱۵۰۱۰۰ | ۱۹۱۴۷۹ | ۳۴۸۷۷۹ |
| ۱۳۹۲ | ۱۰۷۷۱۱ | ۱۲۶۷۲۱ | ۱۵۲۸۴۵ | ۱۸۷۶۷۸ | ۲۴۳۸۴۹ | ۴۳۷۵۴۹ |
| ۱۳۹۳ | ۱۲۳۴۵۹ | ۱۴۷۶۲۶ | ۱۷۵۷۶۵ | ۲۱۹۰۱۰ | ۲۸۸۸۴۲ | ۵۱۸۷۳۵ |
| ***۱۳۹۴*** | ***۱۳۸۸۲۸*** | ***۱۶۵۳۴۸*** | ***۱۹۸۰۰۹*** | ***۲۴۴۱۰۴*** | ***۳۲۲۷۸۶*** | ***۵۹۷۵۸۳*** |
| متوسط تعداد افراد در خانوارهای نمونه | ۳/۶ | ۳/۶۶ | ۳/۷۶ | ۳/۷۹ | ۳/۷۱ | ۳/۵۸ |
| ***اقلام هزینه:*** | | | | | | |
| ***پوشاک و کفش*** | ***۶۴۷۰*** | ***۹۵۶۱*** | ***۱۱۴۲۷*** | ***۱۴۵۶۳*** | ***۱۹۴۸۶*** | ***۳۶۲۷۶*** |
| پوشاک و تعمیرات آن | ۵۰۵۰ | ۷۴۵۸ | ۸۹۶۳ | ۱۱۵۴۸ | ۱۵۷۰۹ | ۲۸۷۶۱ |
| انواع کفش و تعمیرات آن | ۱۴۲۰ | ۲۱۰۳ | ۲۴۶۴ | ۳۰۱۵ | ۳۷۷۷ | ۷۵۱۴ |
| ***مسکن*** | ***۶۳۷۰۶*** | ***۷۵۰۱۳*** | ***۸۵۳۲۷*** | ***۱۰۲۷۷۳*** | ***۱۳۸۰۳۱*** | ***۲۳۱۲۰۵*** |
| اجاره‌بها و سایرهزینه‌های منزل مسکونی | ۵۵۲۶۶ | ۶۶۲۸۸ | ۷۵۲۰۰ | ۹۲۸۱۰ | ۱۲۷۰۹۱ | ۲۱۸۲۲۸ |
| آب و فاضلاب، سوخت و روشنایی منزل مسکونی | ۸۴۴۰ | ۸۷۲۵ | ۱۰۱۲۷ | ۹۹۶۲ | ۱۰۹۴۰ | ۱۲۹۷۷ |
| ***لوازم، اثاث، ملزومات وخدمات خانوار*** | ***۷۱۰۶*** | ***۸۴۴۵*** | ***۹۹۵۹*** | ***۱۳۱۶۸*** | ***۱۶۲۴۱*** | ***۳۱۲۲۲*** |
| مبلمان، اثاث ثابت، فرش وکفپوش و تعمیرات آن‌ها | ۹۳۱ | ۱۴۴۸ | ۱۷۱۷ | ۲۵۱۴ | ۳۴۷۵ | ۸۹۴۷ |
| لوازم و اثاث منزل | ۱۶۴ | ۲۴۲ | ۶۷۷ | ۱۲۰۵ | ۱۰۷۱ | ۳۱۸۰ |
| وسایل حرارتی و پخت و پز، یخچال و سایر وسایل عمده | ۱۱۸۶ | ۱۴۶۶ | ۱۸۳۷ | ۲۹۰۰ | ۳۶۹۸ | ۵۸۵۶ |
| ظروف، لوازم آشپزخانه و سایر وسایل منزل و تعمیرات آن‌ها | ۵۷۷ | ۶۷۷ | ۸۴۴ | ۱۳۴۵ | ۱۵۸۶ | ۳۸۷۱ |
| کالاها و لوازم مصرفی بی‌دوام وکم‌دوام منزل | ۴۱۱۵ | ۴۵۳۲ | ۴۶۳۳ | ۵۱۴۰ | ۵۹۳۲ | ۶۷۱۷ |
| خدمات خانگی | ۱۳۲ | ۸۰ | ۲۵۰ | ۶۴ | ۴۷۸ | ۲۶۵۲ |
| ***بهداشت و درمان*** | ***۱۸۲۵۵*** | ***۲۲۵۶۸*** | ***۲۷۰۸۴*** | ***۳۲۲۰۶*** | ***۴۴۴۲۱*** | ***۸۷۹۵۵*** |
| هزینه‌های بهداشتی و درمانی | ۱۰۷۲۹ | ۱۳۸۹۱ | ۱۷۴۶۷ | ۲۱۹۹۴ | ۳۱۵۳۰ | ۷۰۰۱۶ |
| هزینه بیمه‌های اجتماعی و درمانی | ۷۵۲۶ | ۸۶۷۷ | ۹۶۱۶ | ۱۰۲۱۱ | ۱۲۸۹۱ | ۱۷۹۳۸ |
| ***حمل و نقل و ارتباطات*** | ***۱۹۵۹۷*** | ***۲۲۴۵۳*** | ***۳۰۶۷۲*** | ***۳۹۶۱۳*** | ***۵۱۳۸۱*** | ***۱۰۷۹۴۵*** |
| حمل و نقل | ۱۳۹۹۵ | ۱۵۸۳۱ | ۲۳۰۶۲ | ۳۰۲۹۰ | ۴۰۳۵۱ | ۹۱۰۴۹ |
| ارتباطات | ۵۶۰۲ | ۶۶۲۲ | ۷۶۱۱ | ۹۳۲۳ | ۱۱۰۳۱ | ۱۶۸۹۶ |
| ***تفریحات، سرگرمی‌ها و خدمات فرهنگی*** | ***۴۵۴۹*** | ***۵۶۲۳*** | ***۸۰۸۲*** | ***۱۰۶۹۸*** | ***۱۲۴۸۳*** | ***۲۵۸۹۰*** |
| تفریحات و سرگرمی‌ها | ۹۹۱ | ۱۳۶۷ | ۱۸۶۷ | ۲۲۴۳ | ۲۶۹۰ | ۶۰۳۱ |
| تحصیل و آموزش | ۳۵۵۹ | ۴۲۵۷ | ۶۲۱۵ | ۸۴۵۵ | ۹۷۹۳ | ۱۹۸۵۹ |
| ***کالاها و خدمات متفرقه خانوار*** | ***۱۹۱۴۴*** | ***۲۱۶۸۵*** | ***۲۵۴۵۹*** | ***۳۱۰۸۴*** | ***۴۰۷۴۲*** | ***۷۷۰۹۱*** |
| خدمات شخصی و وسایل آرایشی | ۳۰۸۳ | ۳۵۰۸ | ۳۹۰۹ | ۴۵۰۱ | ۵۷۷۶ | ۸۸۳۳ |
| لوازم زینتی و شخصی | ۳۲۳ | ۲۰۰ | ۸۹۳ | ۱۲۵۲ | ۲۴۲۳ | ۸۷۰۲ |
| هزینه‌های هتل، مسافرخانه و مسافرت‌های دسته جمعی | ۷۲۲ | ۸۸۵ | ۸۹۳ | ۱۵۵۹ | ۲۳۵۱ | ۶۲۸۱ |
| خدمات مالی و حقوقی | ۴۱۰ | ۵۰۹ | ۵۰۱ | ۷۳۱ | ۶۹۷ | ۱۳۸۵ |
| هزینه‌های مذهبی | ۸۹۸ | ۱۰۱۷ | ۱۱۶۵ | ۱۴۸۰ | ۱۶۸۶ | ۳۲۷۷ |
| هزینه‌های متفرقه | ۱۳۷۰۹ | ۱۵۵۶۷ | ۱۸۰۹۹ | ۲۱۵۶۰ | ۲۷۸۰۹ | ۴۸۶۱۳ |

*۱) ضریب تغییرات (C.V) فقط برای ستون کل محاسبه شده است.*

*مأخذ- مرکز آمار ایران. (ر.پ).*

*- مرکز آمار ایران. دفتر جمعیت، نیروی کار و سرشماری.*

## ۶-۲۱- متوسط هزینه‌های خالص خوراکی و دخانی سالانه یک خانوار شهری در هر یک از دهک های هزینه سالانه (هزار ریال)

| شرح | ضریب تغییرات[1] | متوسط کل | دهک اول | دهک دوم | دهک سوم | دهک چهارم |
|---|---|---|---|---|---|---|
| ۱۳۷۵ | ... | ۳۴۰۸ | ۹۲۴ | ۱۶۴۲ | ۲۱۲۱ | ۲۵۲۷ |
| ۱۳۸۰ | ... | ۷۱۶۶ | ۲۴۸۵ | ۳۵۶۹ | ۴۵۶۶ | ۵۲۷۸ |
| ۱۳۸۵ | ... | ۱۵۱۸۸ | ۵۱۹۸ | ۷۵۰۷ | ۹۴۹۸ | ۱۰۶۷۰ |
| ۱۳۹۰ | ... | ۳۲۷۵۲ | ۱۲۲۷۵ | ۱۹۲۲۱ | ۲۳۲۲۹ | ۲۶۸۸۵ |
| ۱۳۹۱ | ... | ۴۴۵۷۰ | ۱۶۹۸۲ | ۲۶۲۸۶ | ۳۰۷۵۸ | ۳۵۱۸۱ |
| ۱۳۹۲ | ... | ۵۴۹۵۳ | ۲۳۱۲۸ | ۳۲۸۲۳ | ۳۸۶۱۹ | ۴۴۹۶۸ |
| ۱۳۹۳ | ... | ۵۸۱۲۶ | ۲۳۴۹۳ | ۳۴۶۷۰ | ۴۱۴۰۴ | ۴۶۸۵۰ |
| ***۱۳۹۴*** | ... | ***۶۲۴۳۱*** | ***۲۴۵۱۱*** | ***۳۷۷۱۰*** | ***۴۴۰۷۷*** | ***۵۰۲۵۸*** |
| متوسط تعداد افراد درخانوارهای نمونه | ×× | ۳/۴۶ | ۲/۴۸ | ۳/۱۷ | ۳/۳۵ | ۳/۴۸ |
| ***اقلام هزینه:*** | | | | | | |
| ***آرد، رشته، غلات، نان و فراورده‌های آن*** | ... | ***۱۳۷۴۴*** | ***۶۷۵۸*** | ***۹۷۴۲*** | ***۱۱۰۵۲*** | ***۱۲۱۱۵*** |
| آرد، رشته و ماکارونی | ... | ۸۳۵ | ۳۶۴ | ۵۸۹ | ۶۷۹ | ۷۹۵ |
| غلات | ... | ۶۷۰۶ | ۲۲۴۱ | ۳۶۹۸ | ۴۶۳۸ | ۵۱۵۸ |
| انواع نان | ... | ۵۶۱۴ | ۳۹۴۴ | ۵۰۸۵ | ۵۳۱۴ | ۵۶۱۶ |
| بیسکویت، کیک و ویفر | ... | ۵۸۹ | ۲۰۹ | ۳۷۰ | ۴۲۲ | ۵۴۷ |
| ***گوشت*** | ... | ***۱۳۱۰۴*** | ***۴۳۰۱*** | ***۶۸۱۹*** | ***۸۴۵۰*** | ***۱۰۰۸۴*** |
| گوشت دام | ... | ۶۹۸۱ | ۱۷۸۲ | ۳۰۶۶ | ۴۰۷۸ | ۵۱۴۶ |
| گوشت پرندگان | ... | ۴۳۲۴ | ۲۱۶۶ | ۳۱۳۹ | ۳۵۴۳ | ۳۸۴۰ |
| گوشت حیوانات دریایی | ... | ۱۷۹۸ | ۳۵۳ | ۶۱۵ | ۸۲۹ | ۱۰۹۸ |
| ***شیرو فراورده‌های آن و تخم‌پرندگان*** | ... | ***۷۲۴۸*** | ***۳۱۲۳*** | ***۴۵۳۵*** | ***۵۲۶۰*** | ***۵۹۹۲*** |
| انواع شیر | ... | ۱۹۷۰ | ۸۲۱ | ۱۱۳۶ | ۱۳۴۸ | ۱۵۰۳ |
| فراورده‌های شیر | ... | ۴۲۲۳ | ۱۶۷۳ | ۲۵۵۴ | ۲۹۹۱ | ۳۴۷۶ |
| انواع تخم پرندگان | ... | ۱۰۵۵ | ۶۲۸ | ۸۴۵ | ۹۲۱ | ۱۰۱۳ |
| ***روغن‌ها و چربی‌ها*** | ... | ***۲۳۹۵*** | ***۱۲۸۰*** | ***۱۸۳۵*** | ***۲۰۲۳*** | ***۲۱۲۶*** |
| روغن‌ها و چربی‌های حیوانی | ... | ۱۳۲ | ۴۰ | ۳۸ | ۷۷ | ۵۲ |
| روغن‌های نباتی | ... | ۲۲۶۳ | ۱۲۴۰ | ۱۷۹۶ | ۱۹۴۶ | ۲۰۷۴ |
| ***میوه‌ها و سبزی‌ها*** | ... | ***۱۱۰۰۵*** | ***۳۹۶۶*** | ***۶۴۸۳*** | ***۷۳۷۳*** | ***۸۴۱۴*** |
| انواع میوه | ... | ۵۵۷۸ | ۱۵۷۹ | ۲۸۱۹ | ۳۳۳۱ | ۳۸۶۷ |
| انواع سبزی | ... | ۵۳۷۱ | ۲۳۷۳ | ۳۶۵۰ | ۴۰۲۰ | ۴۵۱۴ |
| میوه‌ها و سبزی‌های آماده (برای مصرف درمنزل) | ... | ۵۶ | ۱۳ | ۱۳ | ۲۱ | ۳۴ |
| ***خشکبار و حبوبات*** | ... | ***۳۵۲۵*** | ***۹۵۸*** | ***۱۶۹۳*** | ***۲۱۰۴*** | ***۲۴۸۵*** |
| خشکبار | ... | ۲۲۵۵ | ۴۱۵ | ۷۷۸ | ۱۰۴۷ | ۱۳۲۳ |
| حبوبات | ... | ۱۲۷۰ | ۵۴۳ | ۹۱۵ | ۱۰۵۷ | ۱۱۶۲ |
| ***قند و شکر، شیرینی‌ها، چای، قهوه و کاکائو*** | ... | ***۴۵۳۱*** | ***۱۸۲۸*** | ***۲۸۴۷*** | ***۳۳۱۱*** | ***۳۷۰۸*** |
| قند و شکر | ... | ۱۰۵۷ | ۶۴۷ | ۹۱۲ | ۱۰۲۰ | ۱۰۸۰ |
| انواع شیرینی‌ها، مرباها و عسل | ... | ۲۱۰۳ | ۴۱۸ | ۸۲۵ | ۱۰۵۱ | ۱۳۱۸ |
| چای، قهوه وکاکائو چای، قهوه وکاکائو | ... | ۱۳۷۱ | ۷۶۳ | ۱۱۱۰ | ۱۲۴۰ | ۱۳۱۰ |
| ***ادویه‌ها، چاشنی‌ها و سایرترکیبات خوراکی*** | ... | ***۲۰۹۵*** | ***۸۴۷*** | ***۱۳۴۲*** | ***۱۵۸۳*** | ***۱۸۲۹*** |
| انواع ادویه | ... | ۶۱۳ | ۲۲۹ | ۳۸۹ | ۴۵۳ | ۵۴۰ |
| چاشنی‌ها و سایر ترکیبات خوراکی | ... | ۱۴۸۲ | ۶۱۸ | ۹۵۳ | ۱۱۳۰ | ۱۲۹۰ |
| ***نوشابه‌ها، غذاهای آماده و دخانیات*** | ... | ***۴۷۸۶*** | ***۱۴۵۰*** | ***۲۴۱۴*** | ***۲۹۲۱*** | ***۳۵۰۵*** |
| انواع نوشابه | ... | ۱۳۹۳ | ۵۱۷ | ۸۴۶ | ۱۰۱۱ | ۱۲۴۶ |
| غذاهای آماده و تنقلات | ... | ۲۲۰۴ | ۲۲۳ | ۴۸۷ | ۶۶۷ | ۱۰۶۲ |
| دخانیات | ... | ۱۱۸۹ | ۷۱۰ | ۱۰۸۱ | ۱۲۴۳ | ۱۱۹۸ |

**۲۱-۶- متوسط هزینه‌های خالص خوراکی و دخانی سالانه یک خانوار شهری در هر یک از دهک های هزینه سالانه(دنباله)**

**(هزار ریال)**

| شرح | دهک پنجم | دهک ششم | دهک هفتم | دهک هشتم | دهک نهم | دهک دهم |
|---|---|---|---|---|---|---|
| ۱۳۷۵ | ۲۹۳۰ | ۳۴۱۰ | ۳۸۴۲ | ۴۴۱۱ | ۵۲۸۱ | ۷۰۲۶ |
| ۱۳۸۰ | ۶۰۹۳ | ۶۸۵۸ | ۷۸۲۴ | ۹۱۷۴ | ۱۰۵۹۲ | ۱۳۷۵۷ |
| ۱۳۸۵ | ۱۲۳۰۱ | ۱۴۶۲۰ | ۱۶۵۰۸ | ۱۸۳۹۹ | ۲۱۹۱۰ | ۲۸۵۲۸ |
| ۱۳۹۰ | ۳۰۲۲۸ | ۳۳۰۹۹ | ۳۶۷۱۵ | ۳۹۷۸۶ | ۴۶۶۲۸ | ۵۹۴۶۶ |
| ۱۳۹۱ | ۴۰۳۴۹ | ۴۴۸۵۹ | ۴۹۵۸۴ | ۵۴۵۶۵ | ۶۴۴۵۷ | ۸۲۶۹۹ |
| ۱۳۹۲ | ۴۹۱۲۲ | ۵۵۶۷۹ | ۶۰۷۶۶ | ۶۷۳۶۸ | ۷۷۷۲۴ | ۹۹۳۷۹ |
| ۱۳۹۳ | ۵۲۵۵۴ | ۵۷۳۸۵ | ۶۴۹۱۸ | ۷۲۳۳۳ | ۸۱۶۳۵ | ۱۰۶۰۵۹ |
| ***۱۳۹۴*** | ***۵۶۱۸۱*** | ***۶۲۳۳۵*** | ***۶۸۵۶۹*** | ***۷۶۶۰۸*** | ***۸۷۲۲۲*** | ***۱۱۶۸۸۹*** |
| متوسط تعداد افراد درخانوارهای نمونه | ۳/۶۰ | ۳/۶۶ | ۳/۷۶ | ۳/۷۹ | ۳/۷۱ | ۳/۵۸ |
| ***اقلام هزینه:*** | | | | | | |
| ***آرد، رشته، غلات، نان و فراورده‌های آن*** | ***۱۳۶۵۲*** | ***۱۴۵۱۵*** | ***۱۴۹۶۸*** | ***۱۶۹۴۴*** | ***۱۷۰۰۲*** | ***۲۰۶۹۱*** |
| آرد، رشته و ماکارونی | ۸۵۹ | ۸۹۱ | ۹۷۳ | ۱۰۳۷ | ۱۰۳۵ | ۱۱۲۶ |
| غلات | ۶۲۹۸ | ۶۹۷۵ | ۷۱۰۸ | ۸۸۳۹ | ۹۱۶۲ | ۱۲۹۴۵ |
| انواع نان | ۵۸۹۴ | ۶۰۱۲ | ۶۱۷۲ | ۶۳۳۱ | ۶۰۲۶ | ۵۷۴۸ |
| بیسکویت، کیک و ویفر | ۶۰۲ | ۶۳۷ | ۷۱۵ | ۷۳۸ | ۷۷۹ | ۸۷۲ |
| ***گوشت*** | ***۱۱۳۳۷*** | ***۱۲۹۸۵*** | ***۱۴۶۹۳*** | ***۱۶۷۷۳*** | ***۲۰۰۲۶*** | ***۲۵۵۷۹*** |
| گوشت دام | ۵۷۷۶ | ۶۷۲۳ | ۷۸۴۶ | ۹۲۲۵ | ۱۱۴۲۳ | ۱۴۷۵۱ |
| گوشت پرندگان | ۴۲۵۴ | ۴۴۵۳ | ۴۷۱۲ | ۵۰۶۰ | ۵۷۰۲ | ۶۳۷۷ |
| گوشت حیوانات دریایی | ۱۳۰۷ | ۱۸۰۹ | ۲۱۳۵ | ۲۴۸۸ | ۲۹۰۱ | ۴۴۵۱ |
| ***شیرو فراورده‌های آن و تخم‌پرندگان*** | ***۶۶۰۷*** | ***۷۱۸۲*** | ***۷۹۵۲*** | ***۸۶۰۳*** | ***۱۰۰۸۳*** | ***۱۳۱۴۶*** |
| انواع شیر | ۱۷۰۱ | ۱۸۵۱ | ۲۱۳۳ | ۲۲۸۶ | ۲۸۴۱ | ۴۰۸۱ |
| فراورده‌های شیر | ۳۸۴۲ | ۴۱۹۷ | ۴۶۵۴ | ۵۰۹۹ | ۵۹۸۳ | ۷۷۶۵ |
| انواع تخم پرندگان | ۱۰۶۵ | ۱۱۳۴ | ۱۱۶۶ | ۱۲۱۸ | ۱۲۵۹ | ۱۲۹۹ |
| ***روغن‌ها و چربی‌ها*** | ***۲۲۹۵*** | ***۲۴۷۷*** | ***۲۶۲۵*** | ***۲۷۸۱*** | ***۲۹۱۱*** | ***۳۵۹۴*** |
| روغن‌ها و چربی‌های حیوانی | ۱۵۸ | ۱۰۷ | ۹۳ | ۱۷۵ | ۱۴۸ | ۴۲۷ |
| روغن‌های نباتی | ۲۱۳۷ | ۲۳۷۰ | ۲۵۳۱ | ۲۶۰۶ | ۲۷۶۳ | ۳۱۶۷ |
| ***میوه‌ها و سبزی‌ها*** | ***۹۶۶۶*** | ***۱۰۷۲۲*** | ***۱۲۳۲۱*** | ***۱۳۷۳۱*** | ***۱۶۲۱۶*** | ***۲۱۱۶۹*** |
| انواع میوه | ۴۵۸۵ | ۵۱۵۳ | ۶۱۶۵ | ۷۲۵۳ | ۸۸۰۵ | ۱۲۲۲۷ |
| انواع سبزی | ۵۰۵۲ | ۵۵۳۹ | ۶۱۰۰ | ۶۴۴۰ | ۷۳۳۸ | ۸۶۸۸ |
| میوه‌ها و سبزی‌های آماده (برای مصرف درمنزل) | ۲۹ | ۳۰ | ۵۶ | ۳۸ | ۷۳ | ۲۵۵ |
| ***خشکبار و حبوبات*** | ***۲۸۵۹*** | ***۳۳۱۰*** | ***۳۸۰۲*** | ***۴۶۱۱*** | ***۵۴۹۶*** | ***۷۹۳۴*** |
| خشکبار | ۱۵۵۷ | ۲۰۰۱ | ۲۲۸۱ | ۳۰۰۷ | ۳۷۶۷ | ۶۳۷۹ |
| حبوبات | ۱۳۰۲ | ۱۳۱۰ | ۱۵۲۱ | ۱۶۰۴ | ۱۷۲۹ | ۱۵۵۵ |
| ***قند و شکر، شیرینی‌ها، چای، قهوه و کاکائو*** | ***۴۱۰۶*** | ***۴۶۶۱*** | ***۵۰۱۷*** | ***۵۳۵۹*** | ***۶۲۷۹*** | ***۸۱۹۴*** |
| قند و شکر | ۱۱۱۹ | ۱۱۸۲ | ۱۲۳۴ | ۱۱۹۸ | ۱۱۵۶ | ۱۰۱۸ |
| انواع شیرینی‌ها، مرباها و عسل | ۱۵۹۵ | ۲۰۳۷ | ۲۲۲۲ | ۲۶۲۳ | ۳۵۰۷ | ۵۴۳۴ |
| چای، قهوه وکاکائو چای، قهوه وکاکائو | ۱۳۹۲ | ۱۴۴۲ | ۱۵۶۱ | ۱۵۳۸ | ۱۶۱۵ | ۱۷۴۲ |
| ***ادویه‌ها، چاشنی‌ها و سایرترکیبات خوراکی*** | ***۱۹۶۸*** | ***۲۱۸۳*** | ***۲۳۷۴*** | ***۲۷۰۹*** | ***۲۸۱۵*** | ***۳۳۰۳*** |
| انواع ادویه | ۵۶۳ | ۶۷۶ | ۷۱۱ | ۷۳۶ | ۸۵۴ | ۹۸۰ |
| چاشنی‌ها و سایر ترکیبات خوراکی | ۱۴۰۵ | ۱۵۰۷ | ۱۶۶۳ | ۱۹۷۳ | ۱۹۶۱ | ۲۳۲۳ |
| ***نوشابه‌ها، غذاهای آماده و دخانیات*** | ***۳۶۹۱*** | ***۴۲۹۹*** | ***۴۸۱۷*** | ***۵۰۹۶*** | ***۶۳۹۴*** | ***۱۳۲۷۹*** |
| انواع نوشابه | ۱۳۵۳ | ۱۴۶۰ | ۱۵۳۳ | ۱۷۰۴ | ۱۷۴۷ | ۲۵۱۴ |
| غذاهای آماده و تنقلات | ۱۰۰۶ | ۱۵۵۷ | ۱۸۳۱ | ۲۱۰۴ | ۳۳۶۸ | ۹۷۴۰ |
| دخانیات | ۱۳۳۲ | ۱۲۸۲ | ۱۴۵۳ | ۱۲۸۸ | ۱۲۷۹ | ۱۰۲۵ |

*۱) ضریب تغییرات (C.V) فقط برای ستون کل محاسبه شده است.*

*مأخذ- مرکز آمار ایران. (ر.پ).*

*- مرکز آمار ایران. دفتر جمعیت، نیروی کار و سرشماری.*

## ۲۱-۷- متوسط هزینه‌های ناخالص خوراکی و دخانی سالانه یک خانوار شهری در هریک از دهک‌های هزینه سالانه (هزار ریال)

| شرح | ضریب تغییرات[1] | متوسط کل | دهک اول | دهک دوم | دهک سوم | دهک چهارم |
|---|---|---|---|---|---|---|
| ۱۳۷۵ | ۰/۰۰۸۶ | ۳۴۰۸ | ۹۳۲۴ | ۱۶۴۲ | ۲۱۲۱ | ۲۵۲۷ |
| ۱۳۸۰ | ۰/۰۰۹۰ | ۷۱۶۶ | ۲۱۴۹ | ۳۶۵۸ | ۴۵۴۵ | ۵۳۳۵ |
| ۱۳۸۵ | ۰/۰۰۹۶ | ۱۵۱۸۸ | ۴۶۷۳ | ۷۵۳۹ | ۹۳۹۲ | ۱۰۷۲۵ |
| ۱۳۹۰ | ... | ۳۲۷۵۲ | ۱۲۰۴۵ | ۱۹۱۹۰ | ۲۳۴۱۳ | ۲۶۷۲۸ |
| ۱۳۹۱ | ... | ۴۴۵۷۰ | ۱۶۲۹۲ | ۲۶۲۶۴ | ۳۰۸۶۴ | ۳۵۳۷۵ |
| ۱۳۹۲ | ... | ۵۴۹۵۳ | ۲۱۹۹۲ | ۳۲۶۲۲ | ۳۹۳۷۵ | ۴۵۰۳۹ |
| ۱۳۹۳ | ... | ۵۸۱۲۶ | ۲۲۳۲۴ | ۳۴۸۲۶ | ۴۱۸۷۴ | ۴۷۵۷۹ |
| ***۱۳۹۴*** | ... | ***۶۲۴۳۱*** | ***۲۳۵۶۲*** | ***۳۸۱۴۳*** | ***۴۴۳۱۲*** | ***۵۰۵۳۹*** |
| متوسط تعداد افراد درخانوارهای نمونه | ×× | ۳/۴۶ | ۲/۴۵ | ۳/۱۹ | ۳/۳۵ | ۳/۴۹ |
| ***اقلام هزینه:*** | | | | | | |
| ***آرد، رشته، غلات، نان و فراورده‌های آن ...*** | ... | ***۱۳۷۴۴*** | ***۶۶۳۳*** | ***۹۸۴۲*** | ***۱۱۱۱۵*** | ***۱۲۲۳۸*** |
| آرد، رشته و ماکارونی | ... | ۸۳۵ | ۳۵۴ | ۵۸۴ | ۶۹۱ | ۷۹۰ |
| غلات | ... | ۶۷۰۶ | ۲۱۶۸ | ۳۷۶۵ | ۴۶۶۱ | ۵۲۵۱ |
| انواع نان | ... | ۵۶۱۴ | ۳۹۲۰ | ۵۱۳۰ | ۵۳۴۱ | ۵۶۴۵ |
| بیسکویت، کیک و ویفر | ... | ۵۸۹ | ۱۹۱ | ۳۶۲ | ۴۲۱ | ۵۵۱ |
| ***گوشت*** | ... | ***۱۳۱۰۴*** | ***۴۰۶۵*** | ***۶۹۴۲*** | ***۸۵۶۶*** | ***۱۰۱۶۷*** |
| گوشت دام | ... | ۶۹۸۱ | ۱۶۳۹ | ۳۱۴۸ | ۴۱۲۸ | ۵۱۸۱ |
| گوشت پرندگان | ... | ۴۳۲۴ | ۲۱۱۴ | ۳۱۶۵ | ۳۵۹۰ | ۳۸۵۳ |
| گوشت حیوانات دریایی | ... | ۱۷۹۸ | ۳۱۳ | ۶۳۰ | ۸۴۸ | ۱۱۳۴ |
| ***شیرو فراورده‌های آن و تخم‌پرندگان ......*** | ... | ***۷۲۴۸*** | ***۲۹۵۱*** | ***۴۵۸۶*** | ***۵۲۹۹*** | ***۶۰۰۹*** |
| انواع شیر | ... | ۱۹۷۰ | ۷۴۱ | ۱۱۴۷ | ۱۳۴۵ | ۱۵۲۲ |
| فراورده‌های شیر | ... | ۴۲۲۳ | ۱۵۹۹ | ۲۵۸۲ | ۳۰۱۸ | ۳۴۷۲ |
| انواع تخم پرندگان | ... | ۱۰۵۵ | ۶۱۲ | ۸۵۷ | ۹۳۶ | ۱۰۱۵ |
| ***روغن‌ها و چربی‌ها*** | ... | ***۲۳۹۵*** | ***۱۲۶۶*** | ***۱۸۴۵*** | ***۲۰۱۳*** | ***۲۱۲۲*** |
| روغن‌ها و چربی‌های حیوانی | ... | ۱۳۲ | ۴۰ | ۳۱ | ۸۰ | ۳۵ |
| روغن‌های نباتی | ... | ۲۲۶۳ | ۱۲۲۶ | ۱۸۱۴ | ۱۹۳۳ | ۲۰۸۷ |
| ***میوه‌ها و سبزی‌ها*** | ... | ***۱۱۰۰۵*** | ***۳۸۳۵*** | ***۶۴۵۲*** | ***۷۳۶۶*** | ***۸۴۶۱*** |
| انواع میوه | ... | ۵۵۷۸ | ۱۴۹۴ | ۲۸۰۷ | ۳۳۱۵ | ۳۸۸۷ |
| انواع سبزی | ... | ۵۳۷۱ | ۲۳۲۷ | ۳۶۳۲ | ۴۰۲۹ | ۴۵۴۱ |
| میوه‌ها و سبزی‌های آماده (برای مصرف درمنزل | ... | ۵۶ | ۱۴ | ۱۳ | ۲۱ | ۳۳ |
| ***خشکبار و حبوبات*** | ... | ***۳۵۲۵*** | ***۹۰۳*** | ***۱۷۷۰*** | ***۲۰۶۵*** | ***۲۴۷۰*** |
| خشکبار | ... | ۲۲۵۵ | ۳۶۸ | ۷۹۱ | ۱۰۴۵ | ۱۳۰۶ |
| حبوبات | ... | ۱۲۷۰ | ۵۳۶ | ۹۷۹ | ۱۰۲۰ | ۱۱۶۴ |
| ***قند و شکر، شیرینی‌ها، چای، قهوه و کاکائو .*** | ... | ***۴۵۳۱*** | ***۱۷۹۴*** | ***۲۹۱۲*** | ***۳۲۹۸*** | ***۳۷۱۴*** |
| قند و شکر | ... | ۱۰۵۷ | ۶۳۸ | ۹۳۸ | ۱۰۱۶ | ۱۰۸۵ |
| انواع شیرینی‌ها، مرباها و عسل | ... | ۲۱۰۳ | ۴۰۵ | ۸۴۸ | ۱۰۴۱ | ۱۳۰۱ |
| چای، قهوه وکاکائو چای، قهوه وکاکائو | ... | ۱۳۷۱ | ۷۵۲ | ۱۱۲۷ | ۱۲۴۱ | ۱۳۲۹ |
| ***ادویه‌ها، چاشنی‌ها و سایرترکیبات خوراکی*** | ... | ***۲۰۹۵*** | ***۸۱۱*** | ***۱۳۸۵*** | ***۱۵۶۰*** | ***۱۸۴۰*** |
| انواع ادویه | ... | ۶۱۳ | ۲۲۲ | ۳۹۹ | ۴۴۰ | ۵۲۹ |
| چاشنی‌ها و سایر ترکیبات خوراکی | ... | ۱۴۸۲ | ۵۸۸ | ۹۸۷ | ۱۱۲۰ | ۱۳۱۱ |
| ***نوشابه‌ها، غذاهای آماده و دخانیات ..........*** | ... | ***۴۷۸۶*** | ***۱۳۰۴*** | ***۲۴۰۹*** | ***۳۰۲۹*** | ***۳۵۱۷*** |
| انواع نوشابه | ... | ۱۳۹۳ | ۴۶۷ | ۸۷۲ | ۱۰۱۳ | ۱۲۶۲ |
| غذاهای آماده و تنقلات | ... | ۲۲۰۴ | ۱۶۴ | ۴۸۸ | ۷۰۱ | ۱۰۰۷ |
| دخانیات | ... | ۱۱۸۹ | ۶۷۳ | ۱۰۴۹ | ۱۳۱۶ | ۱۲۴۸ |

## ۲۱-۷- متوسط هزینه‌های ناخالص خوراکی و دخانی سالانه یک خانوار شهری در هریک از دهک‌های هزینه سالانه (دنباله)

(هزار ریال)

| شرح | دهک پنجم | دهک ششم | دهک هفتم | دهک هشتم | دهک نهم | دهک دهم |
|---|---|---|---|---|---|---|
| ۱۳۷۵ | ۲۹۳۰ | ۳۴۱۰ | ۳۸۴۲ | ۴۴۱۱ | ۵۲۸۱ | ۷۰۲۶ |
| ۱۳۸۰ | ۶۱۵۸ | ۶۸۴۴ | ۷۹۷۹ | ۹۲۱۷ | ۱۰۷۱۷ | ۱۳۵۱۸ |
| ۱۳۸۵ | ۱۲۴۳۸ | ۱۴۶۵۶ | ۱۶۶۶۰ | ۱۸۶۶۴ | ۲۱۷۸۱ | ۲۸۶۸۵ |
| ۱۳۹۰ | ۳۰۲۷۵ | ۳۳۴۰۵ | ۳۶۶۰۹ | ۴۰۰۵۸ | ۴۶۶۰۵ | ۵۹۲۰۳ |
| ۱۳۹۱ | ۴۰۴۸۲ | ۴۵۲۰۴ | ۴۹۸۴۲ | ۵۴۵۷۹ | ۶۴۱۲۱ | ۸۲۷۲۸ |
| ۱۳۹۲ | ۴۹۱۳۷ | ۵۵۷۹۴ | ۶۰۹۶۹ | ۶۷۶۳۴ | ۷۷۹۸۱ | ۹۹۰۲۶ |
| ۱۳۹۳ | ۵۲۱۰۱ | ۵۷۳۲۱ | ۶۵۳۱۲ | ۷۲۷۲۴ | ۸۱۵۲۳ | ۱۰۵۷۲۹ |
| ***۱۳۹۴*** | ***۵۶۳۹۴*** | ***۶۲۳۷۲*** | ***۶۸۷۰۶*** | ***۷۶۲۲۱*** | ***۸۷۶۷۴*** | ***۱۱۶۴۳۳*** |
| متوسط تعداد افراد درخانوارهای نمونه | ۳/۶۱ | ۳/۶۷ | ۳/۷۶ | ۳/۷۷ | ۳/۷۱ | ۳/۵۸ |
| ***اقلام هزینه:*** | | | | | | |
| ***آرد، رشته، غلات، نان و فراورده‌های آن*** | ***۱۳۶۷۴*** | ***۱۴۴۶۵*** | ***۱۴۹۶۷*** | ***۱۶۷۸۰*** | ***۱۷۱۷۲*** | ***۲۰۵۵۵*** |
| آرد، رشته و ماکارونی | ۸۷۳ | ۸۹۷ | ۹۷۱ | ۱۰۲۸ | ۱۰۲۳ | ۱۱۳۴ |
| غلات | ۶۳۰۱ | ۶۹۷۱ | ۷۱۰۱ | ۸۷۱۸ | ۹۳۱۸ | ۱۲۸۱۰ |
| انواع نان | ۵۹۰۲ | ۵۹۶۱ | ۶۱۶۴ | ۶۲۷۹ | ۶۰۴۸ | ۵۷۵۱ |
| بیسکویت، کیک و ویفر | ۵۹۷ | ۶۳۷ | ۷۳۲ | ۷۵۵ | ۷۸۴ | ۸۶۰ |
| ***گوشت*** | ***۱۱۳۲۵*** | ***۱۳۰۴۹*** | ***۱۴۶۸۴*** | ***۱۶۵۶۷*** | ***۲۰۱۶۶*** | ***۲۵۵۱۳*** |
| گوشت دام | ۵۷۷۴ | ۶۶۹۷ | ۷۸۸۸ | ۹۰۸۰ | ۱۱۵۴۸ | ۱۴۷۳۲ |
| گوشت پرندگان | ۴۲۳۰ | ۴۵۲۱ | ۴۶۸۵ | ۵۰۳۵ | ۵۷۲۳ | ۶۳۳۱ |
| گوشت حیوانات دریایی | ۱۳۲۱ | ۱۸۳۱ | ۲۱۱۲ | ۲۴۵۳ | ۲۸۹۵ | ۴۴۴۹ |
| ***شیرو فراورده‌های آن و تخم‌پرندگان*** | ***۶۵۵۴*** | ***۷۲۴۲*** | ***۸۰۱۹*** | ***۸۶۱۱*** | ***۱۰۰۷۰*** | ***۱۳۱۴۲*** |
| انواع شیر | ۱۶۷۸ | ۱۸۶۰ | ۲۱۸۷ | ۲۲۸۳ | ۲۸۵۲ | ۴۰۸۷ |
| فراورده‌های شیر | ۳۸۱۴ | ۴۲۴۲ | ۴۶۸۸ | ۵۱۰۸ | ۵۹۵۸ | ۷۷۵۳ |
| انواع تخم پرندگان | ۱۰۶۱ | ۱۱۴۰ | ۱۱۴۴ | ۱۲۲۱ | ۱۲۵۹ | ۱۳۰۳ |
| ***روغن‌ها و چربی‌ها*** | ***۲۳۲۷*** | ***۲۴۸۲*** | ***۲۶۳۳*** | ***۲۷۸۲*** | ***۲۹۰۳*** | ***۳۵۷۵*** |
| روغن‌ها و چربی‌های حیوانی | ۱۷۱ | ۱۱۱ | ۱۱۱ | ۱۶۳ | ۱۳۱ | ۴۴۳ |
| روغن‌های نباتی | ۲۱۵۶ | ۲۳۷۱ | ۲۵۲۲ | ۲۶۱۸ | ۲۷۷۲ | ۳۱۳۲ |
| ***میوه‌ها و سبزی‌ها*** | ***۹۶۸۹*** | ***۱۰۸۲۰*** | ***۱۲۳۷۳*** | ***۱۳۶۸۷*** | ***۱۶۰۸۶*** | ***۲۱۲۹۱*** |
| انواع میوه | ۴۵۵۸ | ۵۲۱۳ | ۶۲۴۹ | ۷۱۸۰ | ۸۷۶۷ | ۱۲۳۱۱ |
| انواع سبزی | ۵۱۰۱ | ۵۵۷۶ | ۶۰۷۴ | ۶۴۶۷ | ۷۲۴۰ | ۸۷۲۷ |
| میوه‌ها و سبزی‌های آماده (برای مصرف درمنزل) | ۲۹ | ۳۱ | ۵۰ | ۳۹ | ۷۸ | ۲۵۳ |
| ***خشکبار و حبوبات*** | ***۲۹۴۵*** | ***۳۲۷۸*** | ***۳۸۱۲*** | ***۴۶۶۱*** | ***۵۵۵۲*** | ***۷۷۹۵*** |
| خشکبار | ۱۶۳۶ | ۱۹۴۷ | ۲۳۱۹ | ۳۰۶۵ | ۳۸۳۰ | ۶۲۴۶ |
| حبوبات | ۱۳۰۸ | ۱۳۳۱ | ۱۴۹۲ | ۱۵۹۶ | ۱۷۲۲ | ۱۵۴۹ |
| ***قند و شکر، شیرینی‌ها، چای، قهوه و کاکائو*** | ***۴۱۳۱*** | ***۴۶۸۲*** | ***۵۰۲۷*** | ***۵۳۲۱*** | ***۶۲۷۷*** | ***۸۱۵۱*** |
| قند و شکر | ۱۱۳۴ | ۱۱۷۲ | ۱۲۲۴ | ۱۱۹۵ | ۱۱۴۷ | ۱۰۱۹ |
| انواع شیرینی‌ها، مرباها و عسل | ۱۶۱۹ | ۲۰۴۲ | ۲۲۵۰ | ۲۶۱۵ | ۳۵۰۳ | ۵۴۰۵ |
| چای، قهوه وکاکائو چای، قهوه وکاکائو | ۱۳۷۸ | ۱۴۶۸ | ۱۵۵۳ | ۱۵۱۲ | ۱۶۲۷ | ۱۷۲۷ |
| ***ادویه‌ها، چاشنی‌ها و سایرترکیبات خوراکی*** | ***۲۰۱۴*** | ***۲۱۶۷*** | ***۲۳۸۵*** | ***۲۶۸۹*** | ***۲۸۲۱*** | ***۳۲۸۱*** |
| انواع ادویه | ۵۹۳ | ۶۷۲ | ۷۰۹ | ۷۳۳ | ۸۷۷ | ۹۵۷ |
| چاشنی‌ها و سایر ترکیبات خوراکی | ۱۴۲۰ | ۱۴۹۵ | ۱۶۷۶ | ۱۹۵۶ | ۱۹۴۴ | ۲۳۲۴ |
| ***نوشابه‌ها، غذاهای آماده و دخانیات*** | ***۳۷۳۶*** | ***۴۱۸۶*** | ***۴۸۰۵*** | ***۵۱۲۳*** | ***۶۶۲۷*** | ***۱۳۱۳۰*** |
| انواع نوشابه | ۱۳۴۱ | ۱۴۴۵ | ۱۵۶۹ | ۱۶۹۰ | ۱۷۶۰ | ۲۵۱۲ |
| غذاهای آماده و تنقلات | ۱۰۳۸ | ۱۵۵۱ | ۱۸۱۹ | ۲۱۰۸ | ۳۶۵۲ | ۹۵۱۷ |
| دخانیات | ۱۳۵۷ | ۱۱۹۱ | ۱۴۱۷ | ۱۳۲۴ | ۱۲۱۵ | ۱۱۰۱ |

*۱) ضریب تغییرات (C.V) فقط برای ستون کل محاسبه شده است.*

*مأخذ- مرکز آمار ایران. (ر.پ).*

*- مرکز آمار ایران. دفتر جمعیت، نیروی کار و سرشماری.*

## ۸-۲۱- متوسط هزینه‌های خالص غیرخوراکی سالانه یک خانوار شهری برحسب تعداد افراد خانوار

(هزار ریال)

| شرح | ضریب تغییرات[1] | متوسط کل | ۱نفر | ۲ نفر | ۳ نفر | ۴ نفر |
|---|---|---|---|---|---|---|
| ۱۳۷۵ | ۰/۰۱۶۰ | ۷۶۵۳ | ۴۰۸۲ | ۵۸۵۴ | ۷۱۱۷ | ۸۱۲۰ |
| ۱۳۸۰ | ۰/۰۱۷۵ | ۲۰۸۵۴ | ۱۰۲۰۲ | ۱۶۰۷۷ | ۱۹۵۷۲ | ۲۳۲۴۹ |
| ۱۳۸۵ | ۰/۰۱۶۵ | ۵۲۰۹۸ | ۲۷۰۷۴ | ۴۳۷۰۵ | ۵۱۴۵۱ | ۵۷۵۹۱ |
| ۱۳۹۰ | ... | ۹۹۹۶۵ | ۶۱۸۹۶ | ۸۹۶۳۲ | ۹۸۴۴۰ | ۱۰۸۷۹۰ |
| ۱۳۹۱ | ... | ۱۱۹۷۱۱ | ۷۶۵۴۲ | ۱۰۷۳۱۳ | ۱۱۹۸۸۰ | ۱۳۰۶۷۳ |
| ۱۳۹۲ | ... | ۱۵۱۰۲۹ | ۱۰۳۵۹۹ | ۱۳۲۵۹۱ | ۱۵۲۸۹۱ | ۱۶۴۴۶۳ |
| ۱۳۹۳ | ... | ۱۷۶۷۳۹ | ۱۱۵۹۶۰ | ۱۵۶۳۰۳ | ۱۷۸۷۸۸ | ۱۹۶۰۶۲ |
| ***۱۳۹۴*** | ... | ***۱۹۹۹۶۷*** | ***۱۲۵۶۱۰*** | ***۱۷۹۸۱۷*** | ***۲۰۴۶۹۴*** | ***۲۲۱۷۷۹*** |
| متوسط تعداد افراد در خانوارهای نمونه | ×× | ۳/۴۶ | ۱ | ۲ | ۳ | ۴ |
| ***اقلام هزینه:*** | | | | | | |
| ***پوشاک و کفش*** | ... | ***۱۱۰۹۱*** | ***۳۰۷۵*** | ***۷۶۱۳*** | ***۱۰۳۹۴*** | ***۱۳۰۰۳*** |
| پوشاک و تعمیرات آن | ... | ۸۷۶۷ | ۲۴۵۸ | ۶۲۲۷ | ۸۳۵۶ | ۱۰۲۷۹ |
| انواع کفش و تعمیرات آن | ... | ۲۳۲۴ | ۶۱۷ | ۱۳۸۶ | ۲۰۳۷ | ۲۷۲۴ |
| ***مسکن*** | ... | ***۸۸۳۱۰*** | ***۷۹۳۶۶*** | ***۹۲۷۳۷*** | ***۹۰۹۷۲*** | ***۹۰۳۵۳*** |
| اجاره‌بها و سایرهزینه‌های منزل مسکونی | ... | ۷۹۴۹۵ | ۷۳۶۵۸ | ۸۴۸۸۰ | ۸۲۳۷۴ | ۸۱۰۶۹ |
| آب و فاضلاب، سوخت و روشنایی منزل مسکونی | ... | ۸۸۱۵ | ۵۷۰۸ | ۷۸۵۷ | ۸۵۹۸ | ۹۲۸۴ |
| ***لوازم، اثاث، ملزومات و خدمات خانوار*** | ... | ***۱۰۲۸۲*** | ***۴۲۰۶*** | ***۸۰۱۲*** | ***۱۰۷۱۰*** | ***۱۱۶۷۲*** |
| مبلمان، اثاث ثابت، فرش وکفپوش و تعمیرات آن‌ها | ... | ۲۰۲۲ | ۴۸۵ | ۱۶۲۰ | ۲۴۴۷ | ۲۲۷۴ |
| لوازم و اثاث منزل | ... | ۷۰۱ | ۱۸۸ | ۵۷۹ | ۸۸۳ | ۴۷۲ |
| وسایل حرارتی و پخت و پز، یخچال و سایر وسایل عمده | ... | ۱۸۹۵ | ۶۷۲ | ۱۵۳۲ | ۱۹۷۶ | ۲۲۵۸ |
| ظروف، لوازم آشپزخانه و سایر وسایل منزل و تعمیرات آن‌ها | ... | ۱۰۲۴ | ۲۳۳ | ۷۲۷ | ۹۴۱ | ۱۳۸۶ |
| کالاها و لوازم مصرفی بی‌دوام وکم‌دوام منزل | ... | ۴۲۶۱ | ۱۹۷۸ | ۳۱۰۷ | ۴۳۰۰ | ۴۷۱۱ |
| خدمات خانگی | ... | ۳۸۰ | ۶۵۰ | ۴۴۷ | ۱۶۴ | ۵۷۲ |
| ***بهداشت و درمان*** | ... | ***۲۷۵۷۴*** | ***۱۷۴۶۰*** | ***۲۵۷۶۳*** | ***۲۹۵۴۱*** | ***۲۹۱۶۷*** |
| هزینه‌های بهداشتی و درمانی | ... | ۱۹۱۲۷ | ۱۴۹۰۸ | ۱۹۶۹۶ | ۲۱۱۲۵ | ۱۸۶۸۸ |
| هزینه بیمه‌های اجتماعی و درمانی | ... | ۸۴۴۷ | ۲۵۵۲ | ۶۰۶۷ | ۸۴۱۶ | ۱۰۴۷۹ |
| ***حمل و نقل و ارتباطات*** | ... | ***۳۰۲۶۷*** | ***۷۸۷۲*** | ***۲۲۹۹۲*** | ***۳۱۴۴۶*** | ***۳۶۲۰۰*** |
| حمل و نقل | ... | ۲۳۱۳۵ | ۴۹۲۷ | ۱۷۸۵۸ | ۲۴۱۷۴ | ۲۷۹۴۵ |
| ارتباطات | ... | ۷۱۳۲ | ۲۹۴۵ | ۵۱۳۴ | ۷۲۷۲ | ۸۲۵۶ |
| ***تفریحات، سرگرمی‌ها و خدمات فرهنگی*** | ... | ***۷۵۴۴*** | ***۱۵۶۲*** | ***۳۳۱۸*** | ***۶۷۳۵*** | ***۱۰۵۶۱*** |
| تفریحات و سرگرمی‌ها | ... | ۱۶۸۵ | ۸۸۹ | ۱۴۶۹ | ۱۸۷۴ | ۱۸۵۶ |
| تحصیل و آموزش | ... | ۵۸۵۹ | ۶۷۳ | ۱۸۴۹ | ۴۸۶۲ | ۸۷۰۶ |
| ***کالاها و خدمات متفرقه خانوار*** | ... | ***۲۴۸۹۹*** | ***۱۲۰۶۸*** | ***۱۹۳۸۱*** | ***۲۴۸۹۵*** | ***۳۰۸۲۲*** |
| خدمات شخصی و وسایل آرایشی | ... | ۳۷۸۸ | ۱۱۳۴ | ۳۱۷۹ | ۳۷۲۴ | ۴۲۶۱ |
| لوازم زینتی و شخصی | ... | ۱۱۸۳ | ۲۰۳۵ | ۶۵۶ | ۱۵۸۳ | ۱۱۴۱ |
| هزینه‌های هتل، مسافرخانه و مسافرت‌های دسته جمعی | ... | ۱۳۵۵ | ۶۰۰ | ۱۸۸۰ | ۱۳۱۱ | ۱۳۴۹ |
| خدمات مالی و حقوقی | ... | ۴۸۷ | ۱۰۰ | ۴۰۶ | ۴۲۳ | ۶۶۶ |
| هزینه‌های مذهبی | ... | ۱۱۸۱ | ۶۴۲ | ۱۱۵۷ | ۱۲۳۰ | ۱۲۵۷ |
| هزینه‌های متفرقه | ... | ۱۶۹۰۵ | ۷۵۵۷ | ۱۲۱۰۳ | ۱۶۶۲۵ | ۲۲۱۴۷ |

## ۸-۲۱-متوسط هزینه‌های خالص غیرخوراکی سالانه یک خانوار شهری برحسب تعداد افراد خانوار(دنباله) (هزار ریال)

| شرح | ۵ نفر | ۶نفر | ۷ نفر | ۸ نفر | ۹نفر | ۱۰نفرو بیشتر |
|---|---|---|---|---|---|---|
| ۱۳۷۵ | ۸۴۲۱ | ۸۱۶۱ | ۸۱۵۷ | ۷۶۰۴ | ۷۹۳۶ | ۸۱۷۵ |
| ۱۳۸۰ | ۲۴۵۵۵ | ۲۳۲۲۸ | ۲۰۶۳۹ | ۱۹۰۵۰ | ۱۹۰۸۲ | ۲۱۶۸۵ |
| ۱۳۸۵ | ۵۷۸۹۱ | ۵۲۴۲۶ | ۵۳۷۵۴ | ۴۶۴۹۷ | ۳۹۱۸۶ | ۵۰۲۵۲ |
| ۱۳۹۰ | ۱۱۰۷۲۸ | ۹۹۷۴۳ | ۱۰۰۴۳۲ | ۱۰۹۵۴۵ | ۹۵۱۶۲ | ۱۶۱۵۶۸ |
| ۱۳۹۱ | ۱۲۷۸۰۶ | ۱۲۰۷۱۸ | ۱۲۰۰۱۳ | ۱۱۹۰۶۰ | ۲۰۲۵۰۸ | ۱۷۴۵۶۶ |
| ۱۳۹۲ | ۱۵۸۰۴۱ | ۱۶۵۷۱۶ | ۱۵۵۷۰۲ | ۱۵۴۳۴۴ | ۱۸۴۸۹۶ | ۱۶۱۰۴۷ |
| ۱۳۹۳ | ۱۸۷۰۰۱ | ۱۸۵۷۳۴ | ۱۵۰۳۱۷ | ۱۵۸۷۹۲ | ۱۸۴۰۶۰ | ۱۹۹۲۱۰ |
| ***۱۳۹۴*** | ***۲۱۰۷۳۶*** | ***۱۸۳۱۳۱*** | ***۱۸۲۰۲۶*** | ***۱۶۲۰۳۱*** | ***۱۸۳۲۱۲*** | ***۱۸۹۶۴۹*** |
| متوسط تعداد افراد در خانوارهای نمونه | ۵ | ۶ | ۷ | ۸ | ۹ | ۱۱/۵۶ |
| ***اقلام هزینه:*** | | | | | | |
| ***پوشاک و کفش*** | ***۱۶۳۲۹*** | ***۱۱۹۳۱*** | ***۱۳۷۳۹*** | ***۱۴۲۸۰*** | ***۱۱۳۴۲*** | ***۲۰۲۶۴*** |
| پوشاک و تعمیرات آن | ۱۲۳۲۶ | ۹۱۶۶ | ۱۰۸۹۵ | ۱۱۲۹۷ | ۸۵۳۰ | ۱۷۸۶۴ |
| انواع کفش و تعمیرات آن | ۴۰۰۳ | ۲۷۶۵ | ۲۸۴۳ | ۲۹۸۳ | ۲۸۱۲ | ۲۴۰۰ |
| ***مسکن*** | ***۸۳۵۷۲*** | ***۶۸۹۰۹*** | ***۷۸۶۹۳*** | ***۶۴۹۵۶*** | ***۷۳۰۶۵*** | ***۷۴۶۶۰*** |
| اجاره‌بها و سایرهزینه‌های منزل مسکونی | ۷۳۵۵۹ | ۵۸۳۴۰ | ۶۷۲۷۰ | ۵۳۴۵۲ | ۵۷۸۲۹ | ۵۹۷۴۶ |
| آب و فاضلاب، سوخت و روشنایی منزل مسکونی | ۱۰۰۱۳ | ۱۰۵۶۹ | ۱۱۴۲۳ | ۱۱۵۰۴ | ۱۵۲۳۶ | ۱۴۹۱۴ |
| ***لوازم، اثاث، ملزومات وخدمات خانوار*** | ***۱۱۳۷۵*** | ***۱۲۰۶۴*** | ***۱۲۰۴۷*** | ***۱۱۰۵۶*** | ***۹۴۶۹*** | ***۱۸۴۲۸*** |
| مبلمان، اثاث ثابت، فرش وکفپوش و تعمیرات آن‌ها | ۲۰۷۸ | ۱۱۷۶ | ۱۹۱۹ | ۸۸۵ | ۱۱۰۹ | ۴۲۳۸ |
| لوازم و اثاث منزل | ۱۱۰۲ | ۱۴۷۴ | ۴۱۳ | ۴۲۳ | ۹۴۴ | ۱۸۳ |
| وسایل حرارتی و پخت و پز، یخچال و سایر وسایل عمده | ۱۷۹۳ | ۲۱۱۵ | ۲۲۷۴ | ۲۵۵۷ | ۱۲۴۳ | ۴۹۰۶ |
| ظروف، لوازم آشپزخانه و سایر وسایل منزل و تعمیرات آن‌ها | ۸۹۱ | ۱۷۹۸ | ۱۳۵۳ | ۱۰۱۹ | ۵۲۵ | ۷۰۰ |
| کالاها و لوازم مصرفی بی‌دوام وکم‌دوام منزل | ۵۱۷۵ | ۵۴۶۹ | ۶۰۶۸ | ۶۰۷۴ | ۵۶۴۵ | ۸۳۴۲ |
| خدمات خانگی | ۳۳۷ | ۳۲ | ۱۹ | ۹۷ | ۴ | ۶۰ |
| ***بهداشت و درمان*** | ***۲۸۲۸۱*** | ***۲۳۹۴۳*** | ***۲۴۴۳۴*** | ***۲۱۶۷۲*** | ***۳۵۹۷۲*** | ***۳۱۱۰۶*** |
| هزینه‌های بهداشتی و درمانی | ۱۸۷۱۶ | ۱۴۹۹۸ | ۱۴۹۵۳ | ۱۲۵۱۶ | ۲۶۹۰۰ | ۲۱۱۵۰ |
| هزینه بیمه‌های اجتماعی و درمانی | ۹۵۶۵ | ۸۹۴۵ | ۹۴۸۱ | ۹۱۵۶ | ۹۰۷۲ | ۹۹۵۵ |
| ***حمل و نقل و ارتباطات*** | ***۳۴۶۰۴*** | ***۳۳۶۹۳*** | ***۲۵۶۷۷*** | ***۲۵۴۰۳*** | ***۲۳۶۸۳*** | ***۱۹۵۶۰*** |
| حمل و نقل | ۲۶۱۳۰ | ۲۵۳۸۲ | ۱۸۰۱۴ | ۱۷۳۰۶ | ۱۲۹۶۷ | ۱۰۸۵۸ |
| ارتباطات | ۸۴۷۳ | ۸۳۱۱ | ۷۶۶۳ | ۸۰۹۷ | ۱۰۷۱۶ | ۸۷۰۲ |
| ***تفریحات، سرگرمی‌ها و خدمات فرهنگی*** | ***۱۰۸۷۹*** | ***۸۳۰۶*** | ***۷۱۷۳*** | ***۷۹۰۵*** | ***۶۰۹۳*** | ***۶۳۰۴*** |
| تفریحات و سرگرمی‌ها | ۱۷۱۸ | ۱۳۶۹ | ۱۴۷۳ | ۷۹۹ | ۸۰۸ | ۸۹۱ |
| تحصیل و آموزش | ۹۱۶۰ | ۶۹۳۷ | ۵۷۰۰ | ۷۱۰۶ | ۵۲۸۵ | ۵۴۱۳ |
| ***کالاها و خدمات متفرقه خانوار*** | ***۲۵۶۹۷*** | ***۲۴۲۸۵*** | ***۲۰۲۶۵*** | ***۱۶۷۶۰*** | ***۲۳۵۸۷*** | ***۱۹۳۲۷*** |
| خدمات شخصی و وسایل آرایشی | ۴۷۰۰ | ۴۳۶۲ | ۴۴۴۴ | ۴۹۴۲ | ۳۹۶۰ | ۴۵۹۸ |
| لوازم زینتی و شخصی | ۸۹۵ | ۳۷۰ | ۱۳۶۰ | ۱۳۱۰ | ۹۴۷ | ۴۳۷ |
| هزینه‌های هتل، مسافرخانه و مسافرت‌های دسته جمعی | ۱۰۴۶ | ۲۰۰۵ | ۲۷۵ | ۶۳۱ | ۱۶۲۰ | ۱۹۱۷ |
| خدمات مالی و حقوقی | ۴۱۸ | ۸۸۸ | ۴۲۰ | ۹۵ | ۲۱۱ | ۲۵۴ |
| هزینه‌های مذهبی | ۱۲۰۴ | ۱۱۷۳ | ۱۰۹۷ | ۱۲۳۸ | ۱۲۰۲ | ۸۳۴ |
| هزینه‌های متفرقه | ۱۷۴۳۳ | ۱۵۴۸۸ | ۱۲۶۶۹ | ۸۵۴۵ | ۱۵۶۴۸ | ۱۱۲۸۹ |

*۱) ضریب تغییرات (C.V) فقط برای ستون کل محاسبه شده است.*

*مأخذ- مرکز آمار ایران. (ر.پ).*

*- مرکز آمار ایران. دفتر جمعیت، نیروی کار و سرشماری.*

## ۹-۲۱- متوسط هزینه‌های خالص خوراکی و دخانی سالانه یک خانوار شهری برحسب تعداد افراد خانوار

(هزار ریال)

| شرح | ضریب تغییرات [1] | متوسط کل | ۱ نفر | ۲ نفر | ۳ نفر | ۴ نفر |
|---|---|---|---|---|---|---|
| ۱۳۷۵ | ۰/۰۰۸۶ | ۳۴۰۸ | ۱۱۴۱ | ۲۱۰۴ | ۲۹۲۴ | ۳۴۲۲ |
| ۱۳۸۰ | ۰/۰۰۹۰ | ۷۱۶۶ | ۲۴۶۴ | ۴۶۸۸ | ۶۰۹۱ | ۷۲۷۹ |
| ۱۳۸۵ | ۰/۰۰۹۶ | ۱۵۱۸۸ | ۶۵۰۵ | ۱۰۵۸۷ | ۱۳۶۵۰ | ۱۶۲۵۷ |
| ۱۳۹۰ | ... | ۳۲۷۵۲ | ۱۵۷۵۸ | ۲۴۴۱۴ | ۲۹۹۲۹ | ۳۵۲۶۶ |
| ۱۳۹۱ | ... | ۴۴۵۷۰ | ۲۲۸۴۸ | ۳۴۴۳۲ | ۴۰۹۹۸ | ۴۸۱۷۷ |
| ۱۳۹۲ | ... | ۵۴۹۵۳ | ۲۶۵۳۶ | ۴۳۹۷۰ | ۵۲۱۹۵ | ۵۹۱۹۸ |
| ۱۳۹۳ | ... | ۵۸۱۲۶ | ۲۹۰۲۹ | ۴۷۲۴۱ | ۵۵۶۳۷ | ۶۲۹۰۸ |
| ***۱۳۹۴*** | ... | ***۶۲۴۳۱*** | ***۳۱۵۶۹*** | ***۵۱۲۳۳*** | ***۶۰۲۴۲*** | ***۶۷۹۷۰*** |
| متوسط تعداد افراد درخانوارهای نمونه | ×× | ۳/۴۶ | ۱ | ۲ | ۳ | ۴ |
| ***اقلام هزینه:*** | | | | | | |
| ***آرد، رشته، غلات، نان و فراورده‌های آن*** | ... | ***۱۳۷۴۴*** | ***۶۶۳۶*** | ***۱۰۳۶۰*** | ***۱۲۷۵۷*** | ***۱۴۹۱۳*** |
| آرد، رشته و ماکارونی | ... | ۸۳۵ | ۲۴۵ | ۵۶۹ | ۷۲۳ | ۹۴۸ |
| غلات | ... | ۶۷۰۶ | ۳۹۹۵ | ۵۶۷۶ | ۶۴۶۷ | ۷۰۶۶ |
| انواع نان | ... | ۵۶۱۴ | ۲۲۱۳ | ۳۸۳۷ | ۴۹۷۷ | ۶۱۳۷ |
| بیسکویت، کیک و ویفر | ... | ۵۸۹ | ۱۸۳ | ۲۷۸ | ۵۹۰ | ۷۶۳ |
| ***گوشت*** | ... | ***۱۳۱۰۴*** | ***۷۳۸۱*** | ***۱۱۴۶۱*** | ***۱۲۶۶۹*** | ***۱۳۹۲۸*** |
| گوشت دام | ... | ۶۹۸۱ | ۳۸۱۹ | ۶۲۲۴ | ۶۸۰۶ | ۷۴۲۳ |
| گوشت پرندگان | ... | ۴۳۲۴ | ۲۵۱۶ | ۳۶۲۴ | ۴۱۴۴ | ۴۵۴۰ |
| گوشت حیوانات دریایی | ... | ۱۷۹۸ | ۱۰۴۷ | ۱۶۱۳ | ۱۷۱۹ | ۱۹۶۶ |
| ***شیر و فراورده‌های آن و تخم‌پرندگان*** | ... | ***۷۲۴۸*** | ***۳۶۴۵*** | ***۵۵۲۸*** | ***۶۹۵۴*** | ***۸۲۳۳*** |
| انواع شیر | ... | ۱۹۷۰ | ۱۰۵۳ | ۱۵۶۸ | ۱۹۹۵ | ۲۲۸۷ |
| فراورده‌های شیر | ... | ۴۲۲۳ | ۲۱۰۱ | ۳۱۶۵ | ۳۹۷۴ | ۴۷۸۷ |
| انواع تخم پرندگان | ... | ۱۰۵۵ | ۴۹۱ | ۷۹۶ | ۹۸۵ | ۱۱۵۸ |
| ***روغن‌ها و چربی‌ها*** | ... | ***۲۳۹۵*** | ***۱۲۰۰*** | ***۱۹۷۲*** | ***۲۲۶۱*** | ***۲۵۲۹*** |
| روغن‌ها و چربی‌های حیوانی | ... | ۱۳۲ | ۵۵ | ۱۰۸ | ۱۶۸ | ۱۲۳ |
| روغن‌های نباتی | ... | ۲۲۶۳ | ۱۱۴۶ | ۱۸۶۴ | ۲۰۹۳ | ۲۴۰۶ |
| ***میوه‌ها و سبزی‌ها*** | ... | ***۱۱۰۰۵*** | ***۵۷۸۴*** | ***۹۴۸۳*** | ***۱۰۸۵۱*** | ***۱۱۹۹۶*** |
| انواع میوه | ... | ۵۵۷۸ | ۳۱۸۵ | ۵۰۵۵ | ۵۵۶۹ | ۶۰۹۴ |
| انواع سبزی | ... | ۵۳۷۱ | ۲۵۷۳ | ۴۳۷۸ | ۵۲۳۱ | ۵۸۳۴ |
| میوه‌ها و سبزی‌های آماده (برای مصرف درمنزل) | ... | ۵۶ | ۲۶ | ۵۰ | ۵۱ | ۶۷ |
| ***خشکبار و حبوبات*** | ... | ***۳۵۲۵*** | ***۱۵۵۶*** | ***۳۱۴۵*** | ***۳۴۵۹*** | ***۳۸۵۵*** |
| خشکبار | ... | ۲۲۵۵ | ۱۰۷۵ | ۲۱۳۳ | ۲۲۴۳ | ۲۵۱۰ |
| حبوبات | ... | ۱۲۷۰ | ۴۸۰ | ۱۰۱۲ | ۱۲۱۶ | ۱۳۴۵ |
| ***قند و شکر، شیرینی‌ها، چای، قهوه و کاکائو*** | ... | ***۴۵۳۱*** | ***۲۲۶۱*** | ***۳۸۸۲*** | ***۴۳۲۱*** | ***۴۸۹۶*** |
| قند و شکر | ... | ۱۰۵۷ | ۴۸۸ | ۷۷۲ | ۹۵۵ | ۱۱۰۴ |
| انواع شیرینی‌ها، مرباها و عسل | ... | ۲۱۰۳ | ۱۰۶۲ | ۱۸۸۳ | ۲۰۸۱ | ۲۳۵۱ |
| چای، قهوه وکاکائو چای، قهوه وکاکائو | ... | ۱۳۷۱ | ۷۱۱ | ۱۲۲۶ | ۱۲۸۵ | ۱۴۴۱ |
| ***ادویه‌ها، چاشنی‌ها و سایرترکیبات خوراکی*** | ... | ***۲۰۹۵*** | ***۹۸۴*** | ***۱۷۰۸*** | ***۲۰۱۷*** | ***۲۲۵۰*** |
| انواع ادویه | ... | ۶۱۳ | ۳۱۶ | ۵۳۲ | ۵۸۲ | ۶۳۷ |
| چاشنی‌ها و سایر ترکیبات خوراکی | ... | ۱۴۸۲ | ۶۶۹ | ۱۱۷۶ | ۱۴۳۴ | ۱۶۱۳ |
| ***نوشابه‌ها، غذاهای آماده و دخانیات*** | ... | ***۴۷۸۶*** | ***۲۱۲۲*** | ***۳۶۹۴*** | ***۴۹۵۳*** | ***۵۳۷۰*** |
| انواع نوشابه | ... | ۱۳۹۳ | ۵۳۳ | ۹۸۵ | ۱۳۷۵ | ۱۵۶۷ |
| غذاهای آماده و تنقلات | ... | ۲۲۰۴ | ۱۲۸۹ | ۱۸۲۶ | ۲۳۷۶ | ۲۵۴۲ |
| دخانیات | ... | ۱۱۸۹ | ۳۰۰ | ۸۸۲ | ۱۲۰۲ | ۱۲۶۲ |

**۲۱-۹- متوسط هزینه‌های خالص خوراکی و دخانی سالانه یک خانوار شهری برحسب تعداد افراد خانوار(دنباله)** (هزار ریال)

| شرح | ۵ نفر | ۶ نفر | ۷ نفر | ۸ نفر | ۹ نفر | ۱۰ نفر و بیش تر |
|---|---|---|---|---|---|---|
| ۱۳۷۵ | ۳۶۱۷ | ۳۸۱۶ | ۴۱۴۹ | ۳۹۸۶ | ۴۵۴۶ | ۵۵۴۸ |
| ۱۳۸۰ | ۸۲۰۷ | ۸۷۸۶ | ۸۷۶۶ | ۹۱۴۲ | ۹۴۷۰ | ۱۱۴۶۱ |
| ۱۳۸۵ | ۱۷۴۵۹ | ۱۸۶۵۵ | ۱۹۶۳۳ | ۲۱۳۶۵ | ۱۹۰۳۶ | ۲۵۱۵۸ |
| ۱۳۹۰ | ۴۰۴۲۰ | ۴۲۲۰۲ | ۴۶۸۶۹ | ۵۱۰۹۹ | ۵۳۲۳۷ | ۶۸۹۲۶ |
| ۱۳۹۱ | ۵۲۹۴۶ | ۵۷۸۶۴ | ۶۷۳۵۵ | ۷۰۲۹۰ | ۸۱۵۱۱ | ۱۱۳۷۳۳ |
| ۱۳۹۲ | ۶۷۴۷۱ | ۷۵۴۱۴ | ۸۱۶۳۹ | ۸۶۶۰۶ | ۹۶۶۱۱ | ۱۳۲۷۹۷ |
| ۱۳۹۳ | ۷۰۶۹۲ | ۸۱۳۷۶ | ۷۷۶۰۸ | ۹۸۹۵۳ | ۹۱۶۵۷ | ۱۲۲۰۸۷ |
| ***۱۳۹۴*** | ***۷۵۰۳۵*** | ***۸۱۵۹۲*** | ***۸۴۰۲۰*** | ***۹۵۴۸۹*** | ***۸۸۵۶۰*** | ***۱۲۸۳۸۱*** |
| متوسط تعداد افراد درخانوارهای نمونه | ۵ | ۶ | ۷ | ۸ | ۹ | ۱۱/۵۶ |
| ***اقلام هزینه:*** | | | | | | |
| ***آرد، رشته، غلات، نان و فراورده‌های آن*** | ***۱۷۸۳۱*** | ***۲۰۳۹۲*** | ***۲۱۶۹۶*** | ***۲۵۳۵۲*** | ***۲۶۵۲۷*** | ***۳۴۴۰۳*** |
| آرد، رشته و ماکارونی | ۱۱۳۹ | ۱۴۱۶ | ۱۴۴۸ | ۲۶۱۵ | ۱۴۷۵ | ۴۱۶۱ |
| غلات | ۸۱۴۱ | ۸۸۵۰ | ۸۴۳۸ | ۱۰۰۰۳ | ۹۸۰۰ | ۱۳۶۵۸ |
| انواع نان | ۷۸۱۹ | ۹۳۸۳ | ۱۱۱۱۰ | ۱۱۹۲۰ | ۱۴۶۲۶ | ۱۵۴۸۸ |
| بیسکویت، کیک و ویفر | ۷۳۱ | ۷۴۴ | ۷۰۰ | ۸۱۴ | ۶۲۶ | ۱۰۹۶ |
| ***گوشت*** | ***۱۵۰۰۲*** | ***۱۷۶۰۳*** | ***۱۷۶۵۱*** | ***۱۹۱۱۳*** | ***۱۶۸۶۵*** | ***۳۲۲۰۸*** |
| گوشت دام | ۷۹۶۱ | ۹۲۱۱ | ۸۴۵۲ | ۹۱۲۹ | ۸۷۹۳ | ۱۵۵۱۱ |
| گوشت پرندگان | ۵۰۸۷ | ۶۱۷۹ | ۶۷۵۸ | ۷۲۷۹ | ۶۴۲۴ | ۱۱۲۲۷ |
| گوشت حیوانات دریایی | ۱۹۵۴ | ۲۲۱۴ | ۲۴۴۰ | ۲۷۰۴ | ۱۶۴۷ | ۵۴۶۹ |
| ***شیرو فراورده‌های آن و تخم‌پرندگان*** | ***۸۸۷۲*** | ***۸۸۷۶*** | ***۸۹۸۷*** | ***۱۰۲۲۶*** | ***۱۰۱۲۷*** | ***۱۳۶۷۷*** |
| انواع شیر | ۲۱۴۳ | ۲۰۵۳ | ۱۷۷۰ | ۲۰۵۸ | ۲۰۳۳ | ۳۳۳۵ |
| فراورده‌های شیر | ۵۳۸۴ | ۵۳۱۶ | ۵۴۹۴ | ۶۰۰۴ | ۶۴۱۸ | ۸۲۳۶ |
| انواع تخم پرندگان | ۱۳۴۴ | ۱۵۰۷ | ۱۷۲۳ | ۲۱۶۴ | ۱۶۷۶ | ۲۱۰۷ |
| ***روغن‌ها و چربی‌ها*** | ***۲۹۹۹*** | ***۳۴۶۲*** | ***۳۶۱۹*** | ***۴۳۷۰*** | ***۳۸۸۴*** | ***۵۲۶۴*** |
| روغن‌ها و چربی‌های حیوانی | ۱۴۷ | ۱۴۲ | ۱۰۹ | ۰ | ۶۱ | ۴۳ |
| روغن‌های نباتی | ۲۸۵۲ | ۳۳۲۰ | ۳۵۱۱ | ۴۳۷۰ | ۳۸۲۳ | ۵۲۲۱ |
| ***میوه‌ها و سبزی‌ها*** | ***۱۲۵۹۵*** | ***۱۳۲۸۷*** | ***۱۳۲۵۴*** | ***۱۳۵۹۵*** | ***۱۴۱۴۰*** | ***۱۸۱۷۱*** |
| انواع میوه | ۶۰۹۸ | ۶۱۱۸ | ۵۵۳۷ | ۵۴۵۸ | ۶۳۶۸ | ۸۰۱۵ |
| انواع سبزی | ۶۴۲۰ | ۷۱۳۹ | ۷۶۴۹ | ۸۱۱۷ | ۷۷۶۵ | ۱۰۱۲۸ |
| میوه‌ها و سبزی‌های آماده (برای مصرف درمنزل) | ۷۷ | ۳۰ | ۶۸ | ۲۰ | ۷ | ۲۸ |
| ***خشکبار و حبوبات*** | ***۴۱۲۴*** | ***۳۹۸۶*** | ***۴۳۲۱*** | ***۴۸۷۴*** | ***۳۶۸۰*** | ***۴۵۶۸*** |
| خشکبار | ۲۵۰۰ | ۲۱۹۶ | ۲۰۶۴ | ۲۰۰۳ | ۱۴۷۰ | ۲۱۳۷ |
| حبوبات | ۱۶۲۴ | ۱۷۹۰ | ۲۲۵۷ | ۲۸۷۰ | ۲۲۱۰ | ۲۴۳۲ |
| ***قند و شکر، شیرینی‌ها، چای، قهوه و کاکائو*** | ***۵۴۷۹*** | ***۵۷۹۹*** | ***۵۹۸۱*** | ***۷۰۳۴*** | ***۶۵۲۵*** | ***۹۳۸۴*** |
| قند و شکر | ۱۴۳۱ | ۱۷۷۰ | ۲۰۸۱ | ۲۶۱۲ | ۲۰۷۴ | ۴۵۰۶ |
| انواع شیرینی‌ها، مرباها و عسل | ۲۴۱۵ | ۲۱۰۰ | ۱۸۷۰ | ۱۸۹۳ | ۲۳۶۲ | ۲۰۷۷ |
| چای، قهوه وکاکائو چای، قهوه وکاکائو | ۱۶۳۲ | ۱۹۲۸ | ۲۰۳۰ | ۲۵۲۹ | ۲۰۹۰ | ۲۸۰۱ |
| ***ادویه‌ها، چاشنی‌ها و سایرترکیبات خوراکی*** | ***۲۵۷۹*** | ***۲۹۰۰*** | ***۳۰۵۱*** | ***۳۶۷۰*** | ***۲۶۶۵*** | ***۴۲۹۲*** |
| انواع ادویه | ۷۷۲ | ۸۵۵ | ۸۲۶ | ۱۰۶۷ | ۶۶۷ | ۱۵۰۱ |
| چاشنی‌ها و سایر ترکیبات خوراکی | ۱۸۰۷ | ۲۰۴۵ | ۲۲۲۵ | ۲۶۰۳ | ۱۹۹۹ | ۲۷۹۱ |
| ***نوشابه‌ها، غذاهای آماده و دخانیات*** | ***۵۵۵۴*** | ***۵۲۸۷*** | ***۵۴۶۰*** | ***۷۲۵۶*** | ***۴۱۴۷*** | ***۶۴۱۴*** |
| انواع نوشابه | ۱۷۰۲ | ۱۹۳۷ | ۲۱۶۹ | ۲۶۷۵ | ۱۸۳۶ | ۳۱۹۴ |
| غذاهای آماده و تنقلات | ۲۳۷۹ | ۱۴۵۶ | ۱۰۸۷ | ۱۵۲۴ | ۱۳۰۷ | ۹۹۷ |
| دخانیات | ۱۴۷۲ | ۱۸۹۵ | ۲۲۰۵ | ۳۰۵۷ | ۱۰۰۵ | ۲۲۲۳ |

*۱) ضریب تغییرات (C.V) فقط برای ستون کل محاسبه شده است.*

*مأخذ- مرکز آمار ایران. (ر.پ).*

*- مرکز آمار ایران. دفتر جمعیت، نیروی کار و سرشماری*

## ۲۱-۱۰- متوسط هزینه‌های غیرخوراکی خالص سالانه یک خانوار روستایی برحسب اقلام عمده

(هزار ریال)

| شرح | ۱۳۷۵ | ۱۳۸۰ | ۱۳۸۵ | ۱۳۹۰ | ۱۳۹۱ | ۱۳۹۲ | ۱۳۹۳ | ۱۳۹۴ |
|---|---|---|---|---|---|---|---|---|
| ***جمع کل*** | ***۳۷۲۹*** | ***۱۰۱۶۳*** | ***۲۶۰۵۷*** | ***۵۱۰۳۳*** | ***۶۲۳۹۱*** | ***۷۳۴۹۷*** | ***۸۱۴۹۵*** | ***۸۹۲۰۵*** |
| ***پوشاک و کفش*** | ***۹۵۶*** | ***۱۵۷۴*** | ***۳۳۲۶*** | ***۵۱۹۹*** | ***۶۸۰۵*** | ***۷۷۰۷*** | ***۸۱۴۹*** | ***۸۰۰۰*** |
| پوشاک و تعمیرات آن | ۷۲۰ | ۱۲۴۰ | ۲۵۹۷ | ۴۰۸۸ | ۵۳۰۷ | ۶۱۰۸ | ۶۴۵۰ | ۶۲۰۸ |
| انواع کفش و تعمیرات آن | ۲۳۵ | ۳۳۴ | ۷۳۰ | ۱۱۱۱ | ۱۴۹۸ | ۱۵۹۹ | ۱۷۰۰ | ۱۷۹۱ |
| ***مسکن*** | ***۱۰۳۲*** | ***۲۹۷۳*** | ***۶۲۹۰*** | ***۱۵۳۳۰*** | ***۱۷۵۰۵*** | ***۲۰۳۱۵*** | ***۲۳۶۲۶*** | ***۲۶۴۰۵*** |
| اجاره‌بها و سایر هزینه‌های منزل مسکونی | ۷۴۲ | ۱۹۷۹ | ۴۶۲۸ | ۹۶۱۳ | ۱۱۸۴۷ | ۱۴۲۴۱ | ۱۶۲۳۶ | ۱۸۰۱۲ |
| آب و فاضلاب، سوخت و روشنایی منزل مسکونی | ۲۹۰ | ۹۹۳ | ۱۶۶۳ | ۵۷۱۷ | ۵۶۵۸ | ۶۰۷۵ | ۷۳۹۰ | ۸۳۹۳ |
| ***لوازم، اثاث، ملزومات و خدمات خانوار*** | ***۵۴۸*** | ***۱۳۵۶*** | ***۳۰۲۱*** | ***۴۶۰۸*** | ***۶۱۸۹*** | ***۷۶۳۹*** | ***۷۹۸۳*** | ***۸۱۳۴*** |
| مبلمان، اثاث ثابت، فرش و کفپوش و تعمیرات‌آن‌ها | ۹۶ | ۲۱۰ | ۵۹۱ | ۸۳۵ | ۱۰۸۸ | ۱۲۳۸ | ۱۲۷۴ | ۱۱۵۸ |
| لوازم و اثاث منزل | ۶۸ | ۱۷۳ | ۴۵۲ | ۵۶۳ | ۶۵۲ | ۵۴۹ | ۵۵۵ | ۵۹۲ |
| وسایل حرارتی و پخت و پز، یخچال و سایر وسایل عمده | ۱۲۲ | ۳۵۰ | ۶۲۶ | ۹۵۳ | ۱۲۱۳ | ۱۵۵۹ | ۱۶۸۱ | ۱۶۴۹ |
| ظروف، لوازم آشپزخانه و سایر وسایل منزل و تعمیرات آن‌ها | ۱۰۳ | ۲۶۸ | ۵۸۷ | ۶۹۷ | ۱۰۰۴ | ۱۰۳۸ | ۹۷۹ | ۱۰۸۰ |
| کالاها و لوازم مصرفی بی‌دوام و کم‌دوام منزل | ۱۵۷ | ۳۵۳ | ۷۴۲ | ۱۵۰۶ | ۲۱۷۴ | ۳۲۱۷ | ۳۴۵۲ | ۳۵۹۴ |
| خدمات خانگی | ۱ | ۳ | ۲۵ | ۵۴ | ۵۸ | ۳۸ | ۴۱ | ۶۲ |
| ***بهداشت و درمان*** | ***۳۵۵*** | ***۱۰۷۳*** | ***۳۵۸۴*** | ***۶۷۹۷*** | ***۸۷۱۳*** | ***۱۰۸۶۷*** | ***۱۱۷۱۰*** | ***۱۴۲۵۰*** |
| هزینه‌های بهداشتی و درمانی | ۳۲۵ | ۹۲۹ | ۲۷۶۲ | ۵۲۹۷ | ۷۱۳۳ | ۸۹۸۲ | ۹۳۴۵ | ۱۰۲۲۷ |
| هزینه بیمه‌های اجتماعی و درمانی | ۳۰ | ۱۴۴ | ۸۲۲ | ۱۵۰۱ | ۱۵۸۰ | ۱۸۸۵ | ۲۳۶۵ | ۴۰۲۳ |
| ***حمل و نقل و ارتباطات*** | ***۳۷۷*** | ***۱۲۳۴*** | ***۵۲۰۷*** | ***۱۰۶۷۸*** | ***۱۲۵۲۲*** | ***۱۴۵۲۶*** | ***۱۶۰۸۲*** | ***۱۷۱۹۳*** |
| حمل و نقل | ۳۴۴ | ۱۰۲۵ | ۳۹۹۳ | ۷۸۲۵ | ۹۲۵۷ | ۱۰۹۳۱ | ۱۲۲۸۱ | ۱۳۲۲۸ |
| ارتباطات | ۳۲ | ۲۰۹ | ۱۲۱۴ | ۲۸۵۳ | ۳۲۶۶ | ۳۵۹۵ | ۳۸۰۱ | ۳۹۶۵ |
| ***تفریحات، سرگرمی‌ها و خدمات فرهنگی*** | ***۱۳۶*** | ***۴۲۳*** | ***۹۵۶*** | ***۱۵۹۱*** | ***۲۰۹۳*** | ***۲۴۷۱*** | ***۲۷۰۲*** | ***۲۶۸۷*** |
| تفریحات و سرگرمی‌ها | ۴۶ | ۲۲۵ | ۴۷۲ | ۴۵۰ | ۶۴۱ | ۸۳۹ | ۹۳۳ | ۷۹۸ |
| تحصیل و آموزش | ۹۰ | ۱۹۸ | ۴۸۳ | ۱۱۴۱ | ۱۴۵۲ | ۱۶۳۱ | ۱۷۶۹ | ۱۸۸۹ |
| ***کالاها و خدمات متفرقه خانوار*** | ***۳۲۶*** | ***۱۵۲۹*** | ***۳۶۷۳*** | ***۶۸۳۰*** | ***۸۵۶۳*** | ***۹۹۷۲*** | ***۱۱۲۴۳*** | ***۱۲۵۳۶*** |
| خدمات شخصی و وسایل آرایشی | ۹۱ | ۲۲۶ | ۵۵۷ | ۱۱۸۷ | ۱۶۱۱ | ۲۰۱۸ | ۲۲۰۳ | ۲۴۸۱ |
| لوازم زینتی و شخصی | ۴۱ | ۱۵۹ | ۵۲۹ | ۶۷۶ | ۹۳۸ | ۹۰۵ | ۸۸۴ | ۹۹۰ |
| هزینه‌های هتل، مسافرخانه و مسافرت‌های دسته جمعی | ۲۸ | ۱۲۰ | ۳۱۷ | ۵۸۷ | ۵۷۵ | ۶۸۸ | ۶۸۰ | ۵۹۶ |
| خدمات مالی و حقوقی | ۲ | ۳۱ | ۱۲۶ | ۳۰۳ | ۲۴۶ | ۳۷۰ | ۵۰۵ | ۴۵۸ |
| هزینه‌های مذهبی | ۳۷ | ۱۲۱ | ۴۱۲ | ۶۹۶ | ۸۴۹ | ۱۰۲۸ | ۹۹۹ | ۱۰۳۶ |
| هزینه‌های متفرقه | ۱۲۷ | ۸۷۲ | ۱۷۳۳ | ۳۳۸۰ | ۴۳۴۴ | ۴۹۶۳ | ۵۹۷۲ | ۶۹۷۵ |

*مأخذ - مرکز آمار ایران. (ر. پ).*

*- مرکز آمار ایران. دفتر جمعیت، نیروی کار و سرشماری.*

## ۲۱-۱۱- متوسط هزینه‌های خوراکی و دخانی خالص سالانه یک خانوار روستایی برحسب اقلام عمده (هزار ریال)

| شرح | ۱۳۷۵ | ۱۳۸۰ | ۱۳۸۵ | ۱۳۹۰ |
|---|---|---|---|---|
| ***جمع کل*** | ***۳۲۵۸*** | ***۷۰۷۰*** | ***۱۵۵۱۳*** | ***۳۲۹۴۰*** |
| ***آرد، رشته، غلات، نان و فراورده‌های آن*** | ***۸۷۶*** | ***۱۷۲۸*** | ***۳۱۲۳*** | ***۸۷۸۶*** |
| آرد، رشته و ماکارونی | ۱۷۱ | ۲۸۰ | ۵۱۵ | ۱۳۰۵ |
| غلات | ۵۹۶ | ۱۱۰۸ | ۱۸۷۴ | ۳۵۱۳ |
| انواع نان | ۹۷ | ۳۱۴ | ۶۴۲ | ۳۷۳۹ |
| بیسکویت، کیک و ویفر | ۱۲ | ۲۵ | ۹۳ | ۲۲۹ |
| ***گوشت*** | ***۶۷۰*** | ***۱۵۷۳*** | ***۳۸۹۲*** | ***۷۴۸۱*** |
| گوشت دام | ۴۲۳ | ۹۰۹ | ۲۱۲۵ | ۳۹۲۰ |
| گوشت پرندگان | ۲۰۷ | ۵۴۴ | ۱۳۲۲ | ۲۸۴۷ |
| گوشت حیوانات دریایی | ۴۰ | ۱۲۰ | ۴۴۵ | ۷۱۴ |
| ***شیر و فراورده‌های آن و تخم‌پرندگان*** | ***۳۷۸*** | ***۸۱۸*** | ***۱۶۰۴*** | ***۳۱۵۶*** |
| انواع شیر | ۱۹۱ | ۳۴۱ | ۶۵۴ | ۱۰۷۷ |
| فراورده‌های شیر | ۱۰۱ | ۳۰۸ | ۶۳۰ | ۱۲۳۹ |
| انواع تخم پرندگان | ۸۶ | ۱۷۰ | ۳۲۰ | ۸۳۹ |
| ***روغن‌ها و چربی‌ها*** | ***۲۰۶*** | ***۳۵۷*** | ***۶۳۴*** | ***۱۵۴۶*** |
| روغن‌ها و چربی‌های حیوانی | ۱۵ | ۱۸ | ۴۴ | ۶۷ |
| روغن‌های نباتی | ۱۹۱ | ۳۳۹ | ۵۹۰ | ۱۴۷۹ |
| ***میوه‌ها و سبزی‌ها*** | ***۴۰۴*** | ***۹۷۲*** | ***۲۵۷۹*** | ***۴۷۷۸*** |
| انواع میوه | ۱۵۱ | ۳۶۸ | ۱۱۰۹ | ۲۱۹۴ |
| انواع سبزی | ۲۵۰ | ۵۹۳ | ۱۴۴۰ | ۲۵۵۵ |
| میوه‌ها و سبزی‌های آماده (برای مصرف در منزل) | ۳ | ۱۱ | ۳۱ | ۳۰ |
| ***خشکبار و حبوبات*** | ***۱۲۵*** | ***۳۰۷*** | ***۷۹۶*** | ***۱۵۵۳*** |
| خشکبار | ۶۰ | ۱۰۳ | ۴۱۰ | ۸۲۵ |
| حبوبات | ۶۶ | ۲۰۴ | ۳۸۵ | ۷۲۸ |
| ***قند و شکر، شیرینی‌ها، چای، قهوه و کاکائو*** | ***۳۵۸*** | ***۶۸۰*** | ***۱۲۳۸*** | ***۲۷۸۳*** |
| قند و شکر | ۱۴۶ | ۲۴۳ | ۴۱۹ | ۱۱۹۶ |
| انواع شیرینی‌ها، مرباها و عسل | ۵۷ | ۱۴۹ | ۴۲۳ | ۸۳۲ |
| چای، قهوه وکاکائو | ۱۵۵ | ۲۸۸ | ۳۹۷ | ۷۵۵ |
| ***ادویه‌ها، چاشنی‌ها و سایر ترکیبات خوراکی*** | ***۷۱*** | ***۲۰۸*** | ***۴۷۰*** | ***۹۴۷*** |
| انواع ادویه | ۳۰ | ۸۱ | ۱۴۸ | ۲۸۱ |
| چاشنی‌ها و سایر ترکیبات خوراکی | ۴۱ | ۱۲۶ | ۳۲۲ | ۶۶۶ |
| ***نوشابه‌ها، غذاهای آماده و دخانیات*** | ***۱۷۱*** | ***۴۲۷*** | ***۱۱۷۷*** | ***۱۹۱۱*** |
| انواع نوشابه | ۱۲ | ۷۰ | ۲۵۵ | ۶۰۲ |
| غذاهای آماده و تنقلات | ۴۳ | ۱۴۵ | ۵۱۴ | ۶۳۸ |
| دخانیات | ۱۱۵ | ۲۱۱ | ۴۰۸ | ۶۷۱ |

**۱۱-۲۱- متوسط هزینه‌های خوراکی و دخانی خالص سالانه یک خانوار روستایی برحسب اقلام عمده(دنباله)** (هزار ریال)

| شرح | ۱۳۹۱ | ۱۳۹۲ | ۱۳۹۳ | ۱۳۹۴ |
|---|---|---|---|---|
| ***جمع کل*** | ***۴۵۷۹۶*** | ***۵۶۰۶۳*** | ***۵۷۰۳۳*** | ***۵۷۷۷۸*** |
| ***آرد، رشته، غلات، نان و فراورده‌های آن*** | ***۱۱۴۳۹*** | ***۱۳۸۶۷*** | ***۱۴۳۱۷*** | ***۱۵۰۴۷*** |
| آرد، رشته و ماکارونی | ۱۶۱۹ | ۱۷۸۶ | ۱۸۸۴ | ۱۸۹۰ |
| غلات | ۴۹۱۰ | ۶۶۲۹ | ۶۵۶۱ | ۶۵۲۸ |
| انواع نان | ۴۵۶۸ | ۴۹۹۷ | ۵۴۱۹ | ۶۱۵۲ |
| بیسکویت، کیک و ویفر | ۳۴۱ | ۴۵۶ | ۴۵۳ | ۴۷۶ |
| ***گوشت*** | ***۱۰۳۳۴*** | ***۱۱۷۵۵*** | ***۱۱۵۶۲*** | ***۱۱۴۶۴*** |
| گوشت دام | ۵۲۴۴ | ۵۷۹۰ | ۵۶۰۲ | ۵۸۹۱ |
| گوشت پرندگان | ۴۱۰۳ | ۴۹۷۹ | ۴۹۳۱ | ۴۵۴۴ |
| گوشت حیوانات دریایی | ۹۸۸ | ۹۸۶ | ۱۰۲۹ | ۱۰۳۰ |
| ***شیر و فراورده‌های آن و تخم‌پرندگان*** | ***۴۷۸۷*** | ***۵۸۴۲*** | ***۶۱۵۳*** | ***۶۲۱۵*** |
| انواع شیر | ۱۷۶۹ | ۲۱۱۷ | ۲۳۰۲ | ۲۲۹۸ |
| فراورده‌های شیر | ۱۹۸۲ | ۲۴۷۴ | ۲۶۳۶ | ۲۷۱۳ |
| انواع تخم پرندگان | ۱۰۳۶ | ۱۲۵۱ | ۱۲۱۶ | ۱۲۰۴ |
| ***روغن‌ها و چربی‌ها*** | ***۲۲۲۱*** | ***۲۷۵۲*** | ***۲۵۹۱*** | ***۲۵۸۹*** |
| روغن‌ها و چربی‌های حیوانی | ۶۱ | ۱۰۳ | ۱۲۰ | ۱۶۸ |
| روغن‌های نباتی | ۲۱۶۰ | ۲۶۴۹ | ۲۴۷۱ | ۲۴۲۱ |
| ***میوه‌ها و سبزی‌ها*** | ***۶۷۳۷*** | ***۹۱۷۷*** | ***۹۴۳۸*** | ***۸۹۱۸*** |
| انواع میوه | ۲۹۷۳ | ۳۵۰۰ | ۳۸۹۳ | ۳۸۴۹ |
| انواع سبزی | ۳۷۲۵ | ۵۶۳۲ | ۵۵۰۰ | ۵۰۳۴ |
| میوه‌ها و سبزی‌های آماده (برای مصرف در منزل) | ۳۹ | ۴۴ | ۴۵ | ۳۵ |
| ***خشکبار و حبوبات*** | ***۲۲۵۵*** | ***۲۷۸۰*** | ***۲۹۱۳*** | ***۳۱۶۴*** |
| خشکبار | ۱۱۲۲ | ۱۲۳۴ | ۱۵۰۵ | ۱۶۵۶ |
| حبوبات | ۱۱۳۳ | ۱۵۴۶ | ۱۴۰۸ | ۱۵۰۸ |
| ***قند و شکر، شیرینی‌ها، چای، قهوه و کاکائو*** | ***۳۷۳۳*** | ***۴۴۶۷*** | ***۴۵۳۲*** | ***۴۶۴۲*** |
| قند و شکر | ۱۴۳۶ | ۱۵۶۵ | ۱۵۱۷ | ۱۴۹۵ |
| انواع شیرینی‌ها، مرباها و عسل | ۱۱۲۶ | ۱۲۶۱ | ۱۳۹۹ | ۱۴۹۱ |
| چای، قهوه وکاکائو | ۱۱۷۰ | ۱۶۴۱ | ۱۶۱۶ | ۱۶۵۶ |
| ***ادویه‌ها، چاشنی‌ها و سایر ترکیبات خوراکی*** | ***۱۳۳۴*** | ***۱۷۳۸*** | ***۱۸۸۰*** | ***۱۹۶۶*** |
| انواع ادویه | ۴۰۶ | ۵۰۰ | ۵۷۴ | ۶۵۲ |
| چاشنی‌ها و سایر ترکیبات خوراکی | ۹۲۹ | ۱۲۳۹ | ۱۳۰۶ | ۱۳۱۴ |
| ***نوشابه‌ها، غذاهای آماده و دخانیات*** | ***۲۹۵۷*** | ***۳۶۸۵*** | ***۳۶۴۶*** | ***۳۷۷۲*** |
| انواع نوشابه | ۸۷۳ | ۱۱۹۵ | ۱۲۳۱ | ۱۲۳۱ |
| غذاهای آماده و تنقلات | ۹۵۸ | ۱۱۰۷ | ۱۰۴۷ | ۱۰۶۰ |
| دخانیات | ۱۱۲۶ | ۱۳۸۲ | ۱۳۶۸ | ۱۴۸۰ |

*مأخذ- مرکز آمار ایران. (ر.پ).*

*- مرکز آمار ایران. دفتر جمعیت، نیروی کار و سرشماری.*

## ۲- ۲۱-ترکیب هزینه‌های خالص سالانه یک خانوار شهری: ۱۳۹۴

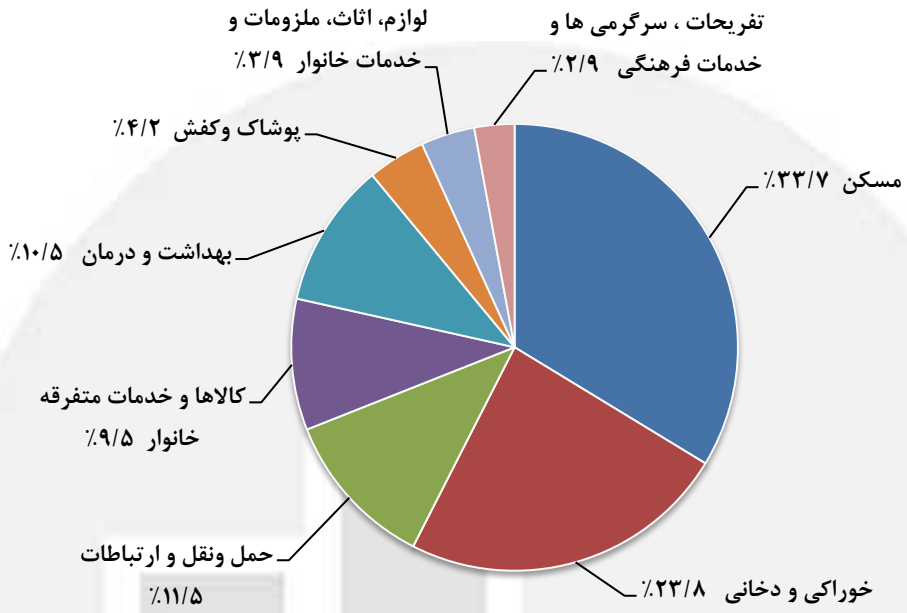


مبنا : جداول ۲- ۲۱ و ۳ -۲۱

## ۳ - ۲۱-ترکیب هزینه‌های خالص سالانه یک خانوار روستایی: ۱۳۹۴

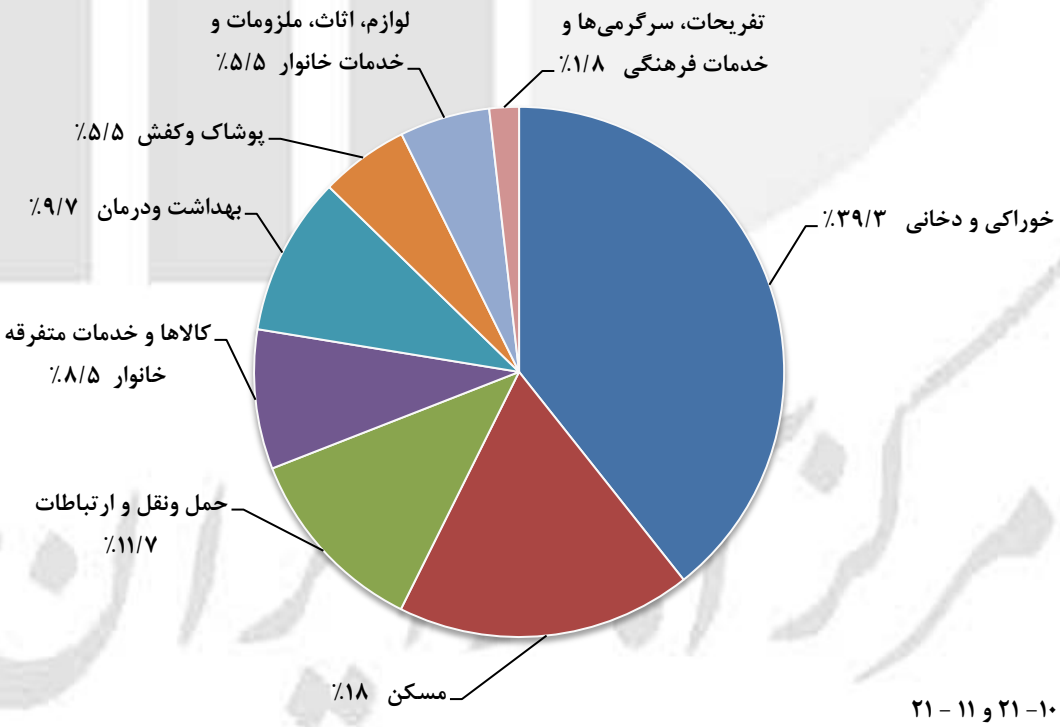


مبنا : جداول ۱۰- ۲۱ و ۱۱ - ۲۱

## ۱۲-۲۱- متوسط هزینه‌های ناخالص غیرخوراکی سالانه یک خانوار روستایی در هر یک از دهک‌های هزینه سالانه (هزار ریال)

| شرح | ضریب تغییرات (۱) | متوسط کل | دهک اول | دهک دوم | دهک سوم | دهک چهارم |
|---|---|---|---|---|---|---|
| ۱۳۷۵ | ۰/۰۱۴۷ | ۳۸۷۶ | ۴۸۳ | ۹۸۱ | ۱۴۴۵ | ۱۸۷۵ |
| ۱۳۸۰ | ۰/۰۱۱۷ | ۱۰۴۷۱ | ۱۵۱۰ | ۲۸۴۵ | ۴۰۲۱ | ۵۲۳۵ |
| ۱۳۸۵ | ۰/۰۱۳۱ | ۲۷۲۰۶ | ۳۹۳۷ | ۷۴۲۳ | ۱۰۱۵۱ | ۱۲۷۱۷ |
| ۱۳۹۰ | ... | ۵۲۰۵۱ | ۹۸۰۳ | ۱۷۳۹۹ | ۲۳۳۰۸ | ۲۹۱۵۵ |
| ۱۳۹۱ | ... | ۶۴۰۲۷ | ۱۲۱۱۱ | ۲۱۲۴۰ | ۲۸۵۹۱ | ۳۶۱۷۳ |
| ۱۳۹۲ | ... | ۷۵۲۹۵ | ۱۵۲۱۴ | ۲۶۴۳۲ | ۳۶۱۰۳ | ۴۵۱۴۷ |
| ۱۳۹۳ | ... | ۸۳۵۵۸ | ۱۵۳۶۰ | ۲۷۰۹۶ | ۳۷۵۳۵ | ۴۷۸۷۰ |
| ***۱۳۹۴*** | ... | ***۹۱۲۰۳*** | ***۱۷۴۰۱*** | ***۳۰۲۶۷*** | ***۴۱۲۹۵*** | ***۵۳۹۰۲*** |
| متوسط تعداد افراد در خانوارهای نمونه | ×× | ۳/۶۷ | ۱/۹۲ | ۳/۰۵ | ۳/۵۰ | ۳/۶۲ |
| ***اقلام هزینه:*** | | | | | | |
| ***پوشاک و کفش*** | ... | ***۸۰۰۰*** | ***۳۹۴*** | ***۱۲۲۵*** | ***۲۰۸۶*** | ***۳۲۰۲*** |
| پوشاک و تعمیرات آن | ... | ۶۲۰۸ | ۲۷۴ | ۹۳۴ | ۱۵۵۶ | ۲۴۴۲ |
| انواع کفش و تعمیرات آن | ... | ۱۷۹۱ | ۱۲۰ | ۲۹۱ | ۵۳۰ | ۷۶۱ |
| ***مسکن*** | ... | ***۲۶۴۰۶*** | ***۱۰۰۰۹*** | ***۱۴۳۶۳*** | ***۱۸۰۰۵*** | ***۲۱۶۶۵*** |
| اجاره‌بها و سایرهزینه‌های منزل مسکونی | ... | ۱۸۰۱۲ | ۷۳۸۰ | ۹۸۵۷ | ۱۱۸۴۸ | ۱۴۵۲۶ |
| آب و فاضلاب، سوخت و روشنایی منزل مسکونی | ... | ۸۳۹۳ | ۲۶۲۹ | ۴۵۰۶ | ۶۱۵۶ | ۷۱۳۹ |
| ***لوازم، اثاث، ملزومات وخدمات خانوار*** | ... | ***۸۱۴۰*** | ***۱۱۷۱*** | ***۲۳۹۲*** | ***۳۳۳۶*** | ***۴۲۹۸*** |
| مبلمان، اثاث ثابت، فرش وکفپوش و تعمیرات آن‌ها. | ... | ۱۱۶۱ | ۱۰ | ۷۱ | ۱۲۵ | ۱۹۰ |
| لوازم و اثاث منزل | ... | ۵۹۲ | ۱۵ | ۶۷ | ۷۲ | ۱۵۴ |
| وسایل حرارتی و پخت و پز، یخچال و سایر وسایل عمده | ... | ۱۶۵۲ | ۵۶ | ۱۵۸ | ۳۵۸ | ۵۳۳ |
| ظروف، لوازم آشپزخانه و سایر وسایل منزل و تعمیرات آن‌ها | ... | ۱۰۸۰ | ۶۲ | ۲۰۷ | ۳۵۷ | ۴۷۹ |
| کالاها و لوازم مصرفی بی‌دوام وکم‌دوام منزل | ... | ۳۵۹۴ | ۱۰۱۱ | ۱۸۵۲ | ۲۳۸۹ | ۲۹۳۳ |
| خدمات خانگی | ... | ۶۲ | ۱۷ | ۳۷ | ۳۴ | ۱۰ |
| ***بهداشت و درمان*** | ... | ***۱۴۲۵۰*** | ***۲۵۸۷*** | ***۴۵۳۰*** | ***۶۵۸۵*** | ***۸۳۱۰*** |
| هزینه‌های بهداشتی و درمانی | ... | ۱۰۲۲۷ | ۱۷۸۴ | ۲۹۹۴ | ۴۲۹۵ | ۵۶۴۲ |
| هزینه بیمه‌های اجتماعی و درمانی | ... | ۴۰۲۳ | ۸۰۳ | ۱۵۳۵ | ۲۲۹۰ | ۲۶۶۸ |
| ***حمل و نقل و ارتباطات*** | ... | ***۱۸۶۰۷*** | ***۲۱۱۰*** | ***۴۸۹۵*** | ***۶۷۲۶*** | ***۹۱۶۵*** |
| حمل و نقل | ... | ۱۴۶۳۸ | ۱۳۲۲ | ۳۲۸۱ | ۴۵۸۷ | ۶۳۶۹ |
| ارتباطات | ... | ۳۹۷۰ | ۷۸۸ | ۱۶۱۳ | ۲۱۳۹ | ۲۷۹۷ |
| ***تفریحات، سرگرمی‌ها و خدمات فرهنگی*** | ... | ***۲۷۷۷*** | ***۱۷۱*** | ***۴۸۸*** | ***۷۹۶*** | ***۱۳۱۷*** |
| تفریحات و سرگرمی‌ها | ... | ۸۸۷ | ۲۱ | ۱۰۸ | ۱۸۴ | ۳۴۴ |
| تحصیل و آموزش | ... | ۱۸۹۰ | ۱۵۰ | ۳۸۰ | ۶۱۱ | ۹۷۲ |
| ***کالاها و خدمات متفرقه خانوار*** | ... | ***۱۳۰۲۴*** | ***۹۵۹*** | ***۲۳۷۴*** | ***۳۷۶۱*** | ***۵۹۴۵*** |
| خدمات شخصی و وسایل آرایشی | ... | ۲۴۸۱ | ۴۹۰ | ۱۰۱۸ | ۱۴۴۴ | ۱۸۸۰ |
| لوازم زینتی و شخصی | ... | ۱۴۷۷ | ۴۱ | ۶۴ | ۱۲۱ | ۱۶۴ |
| هزینه‌های هتل، مسافرخانه و مسافرت‌های دستجمعی | ... | ۵۹۶ | ۳ | ۶۵ | ۱۱۶ | ۲۰۶ |
| خدمات مالی و حقوقی | ... | ۴۵۸ | ۶ | ۳۹ | ۷۳ | ۱۴۸ |
| هزینه‌های مذهبی | ... | ۱۰۳۶ | ۱۷۶ | ۳۶۹ | ۴۶۸ | ۶۳۶ |
| هزینه‌های متفرقه | ... | ۶۹۷۵ | ۲۴۳ | ۸۱۸ | ۱۵۳۹ | ۲۹۱۰ |

## ۱۲-۲۱- متوسط هزینه‌های ناخالص غیرخوراکی سالانه یک خانوار روستایی در هر یک از دهک‌های هزینه سالانه(دنباله)

(هزار ریال)

| شرح | دهک پنجم | دهک ششم | دهک هفتم | دهک هشتم | دهک نهم | دهک دهم |
|---|---|---|---|---|---|---|
| ۱۳۷۵ | ۲۳۲۵ | ۲۸۷۶ | ۳۶۲۰ | ۴۷۰۴ | ۶۵۰۲ | ۱۳۸۸۴ |
| ۱۳۸۰ | ۶۵۸۹ | ۸۱۹۲ | ۱۰۲۶۶ | ۱۳۱۳۹ | ۱۷۶۹۶ | ۳۶۱۳۴ |
| ۱۳۸۵ | ۱۶۰۸۸ | ۱۹۵۸۱ | ۲۴۸۰۴ | ۳۱۹۰۶ | ۴۳۹۶۲ | ۹۴۹۳۷ |
| ۱۳۹۰ | ۳۵۶۳۹ | ۴۲۷۹۱ | ۵۲۳۵۸ | ۶۴۴۶۱ | ۸۵۲۱۵ | ۱۶۰۴۳۹ |
| ۱۳۹۱ | ۴۴۰۲۰ | ۵۲۶۷۳ | ۶۳۶۹۲ | ۷۹۶۸۱ | ۱۰۵۲۴۰ | ۱۹۶۹۲۴ |
| ۱۳۹۲ | ۵۳۲۲۱ | ۶۳۷۸۳ | ۷۵۶۰۱ | ۹۱۸۸۱ | ۱۲۰۳۸۰ | ۲۲۵۴۰۷ |
| ۱۳۹۳ | ۵۸۵۶۸ | ۷۰۹۶۲ | ۸۶۰۱۱ | ۱۰۵۹۰۳ | ۱۳۸۰۷۰ | ۲۴۸۲۹۸ |
| ***۱۳۹۴*** | ***۶۵۷۱۸*** | ***۷۸۹۴۲*** | ***۹۴۹۷۶*** | ***۱۱۳۳۶۵*** | ***۱۴۷۵۱۷*** | ***۲۶۸۷۱۷*** |
| متوسط تعداد افراد در خانوارهای نمونه | ۳/۷۵ | ۳/۹۱ | ۳/۹۹ | ۴/۲۰ | ۴/۳۴ | ۴/۴۵ |
| ***اقلام هزینه:*** | | | | | | |
| ***پوشاک و کفش*** | ***۴۱۲۱*** | ***۶۲۸۰*** | ***۸۰۸۶*** | ***۱۰۶۱۲*** | ***۱۵۹۲۳*** | ***۲۸۰۷۶*** |
| پوشاک و تعمیرات آن | ۳۱۴۳ | ۴۸۱۹ | ۶۱۷۷ | ۷۹۹۰ | ۱۲۴۴۳ | ۲۲۳۱۲ |
| انواع کفش و تعمیرات آن | ۹۷۸ | ۱۴۶۰ | ۱۹۰۸ | ۲۶۲۳ | ۳۴۷۹ | ۵۷۶۴ |
| ***مسکن*** | ***۲۴۹۷۶*** | ***۲۷۷۴۰*** | ***۳۱۰۰۲*** | ***۳۳۱۵۶*** | ***۳۶۴۷۶*** | ***۴۶۶۷۶*** |
| اجاره‌بها و سایرهزینه‌های منزل مسکونی | ۱۶۸۰۵ | ۱۹۱۵۴ | ۲۱۲۱۹ | ۲۲۴۴۹ | ۲۵۱۷۰ | ۳۱۷۲۳ |
| آب و فاضلاب، سوخت و روشنایی منزل مسکونی | ۸۱۷۱ | ۸۵۸۶ | ۹۷۸۳ | ۱۰۷۰۶ | ۱۱۳۰۷ | ۱۴۹۵۲ |
| ***لوازم، اثاث، ملزومات وخدمات خانوار*** | ***۵۵۰۹*** | ***۶۷۵۱*** | ***۷۶۵۸*** | ***۹۷۲۸*** | ***۱۳۲۴۸*** | ***۲۷۳۱۴*** |
| مبلمان، اثاث ثابت، فرش وکفپوش و تعمیرات آن‌ها | ۳۹۹ | ۶۱۳ | ۷۹۹ | ۱۳۳۸ | ۲۲۱۱ | ۵۸۵۴ |
| لوازم و اثاث منزل | ۲۳۵ | ۳۸۴ | ۳۶۰ | ۴۱۰ | ۱۱۰۸ | ۳۱۱۲ |
| وسایل حرارتی و پخت و پز، یخچال و سایر وسایل عمده | ۹۰۲ | ۱۲۶۱ | ۱۵۴۴ | ۲۱۵۰ | ۳۲۰۸ | ۶۳۴۷ |
| ظروف، لوازم آشپزخانه و سایر وسایل منزل و تعمیرات آن‌ها | ۵۴۲ | ۶۹۶ | ۸۷۰ | ۱۱۴۵ | ۱۳۸۰ | ۵۰۶۰ |
| کالاها و لوازم مصرفی بی‌دوام وکم‌دوام منزل | ۳۳۹۸ | ۳۷۳۲ | ۴۰۱۷ | ۴۶۲۷ | ۵۲۴۸ | ۶۷۳۲ |
| خدمات خانگی | ۳۳ | ۶۴ | ۶۸ | ۵۹ | ۹۳ | ۲۱۱ |
| ***بهداشت و درمان*** | ***۱۰۱۴۱*** | ***۱۱۸۴۳*** | ***۱۴۴۷۱*** | ***۱۷۴۸۱*** | ***۲۳۲۱۴*** | ***۴۳۳۵۲*** |
| هزینه‌های بهداشتی و درمانی | ۷۰۷۲ | ۸۲۱۴ | ۹۹۷۳ | ۱۱۹۸۰ | ۱۶۵۹۷ | ۳۳۷۳۲ |
| هزینه بیمه‌های اجتماعی و درمانی | ۳۰۶۹ | ۳۶۲۹ | ۴۴۹۸ | ۵۵۰۰ | ۶۶۱۶ | ۹۶۲۰ |
| ***حمل و نقل و ارتباطات*** | ***۱۱۴۳۸*** | ***۱۳۸۷۷*** | ***۱۷۵۰۷*** | ***۲۱۲۷۵*** | ***۳۰۲۳۱*** | ***۶۸۸۶۸*** |
| حمل و نقل | ۸۱۴۸ | ۱۰۰۹۷ | ۱۲۹۹۰ | ۱۶۲۶۶ | ۲۳۶۰۵ | ۵۹۷۲۷ |
| ارتباطات | ۳۲۹۱ | ۳۷۸۰ | ۴۵۱۷ | ۵۰۰۹ | ۶۶۲۷ | ۹۱۴۱ |
| ***تفریحات، سرگرمی‌ها و خدمات فرهنگی*** | ***۱۶۶۴*** | ***۲۲۷۸*** | ***۲۹۷۶*** | ***۳۷۱۶*** | ***۵۱۶۸*** | ***۹۱۹۶*** |
| تفریحات و سرگرمی‌ها | ۴۴۸ | ۶۵۱ | ۸۱۷ | ۱۰۸۱ | ۱۵۶۸ | ۳۶۴۹ |
| تحصیل و آموزش | ۱۲۱۵ | ۱۶۲۷ | ۲۱۶۰ | ۲۶۳۵ | ۳۶۰۰ | ۵۵۴۷ |
| ***کالاها و خدمات متفرقه خانوار*** | ***۷۸۶۹*** | ***۱۰۱۷۴*** | ***۱۳۲۷۶*** | ***۱۷۳۹۸*** | ***۲۳۲۵۷*** | ***۴۵۲۳۴*** |
| خدمات شخصی و وسایل آرایشی | ۲۱۹۸ | ۲۳۸۸ | ۲۸۳۹ | ۳۲۸۳ | ۳۷۷۶ | ۵۴۹۵ |
| لوازم زینتی و شخصی | ۴۰۴ | ۶۰۸ | ۹۶۰ | ۱۴۳۲ | ۲۷۳۳ | ۸۲۵۱ |
| هزینه‌های هتل، مسافرخانه و مسافرت‌های دسته جمعی | ۲۳۵ | ۴۰۵ | ۴۱۱ | ۶۶۲ | ۱۰۱۵ | ۲۸۴۱ |
| خدمات مالی و حقوقی | ۱۷۴ | ۱۸۴ | ۲۳۷ | ۲۹۲ | ۶۲۸ | ۲۸۰۱ |
| هزینه‌های مذهبی | ۸۳۹ | ۹۷۴ | ۱۰۶۹ | ۱۲۸۲ | ۱۵۸۰ | ۲۹۶۹ |
| هزینه‌های متفرقه | ۴۰۲۰ | ۵۶۱۶ | ۷۷۶۰ | ۱۰۴۴۸ | ۱۳۵۲۵ | ۲۲۸۷۸ |

*۱) ضریب تغییرات (C.V) فقط برای ستون کل محاسبه شده است.*

*مأخذ- مرکز آمار ایران. (ر.پ).*

*- مرکز آمار ایران. دفتر جمعیت، نیروی کار و سرشماری.*

۴-۲۱- متوسط هزینه‌های خالص غیرخوراکی یک خانوار شهری و روستایی بر حسب اقلام عمده: ۱۳۹۴

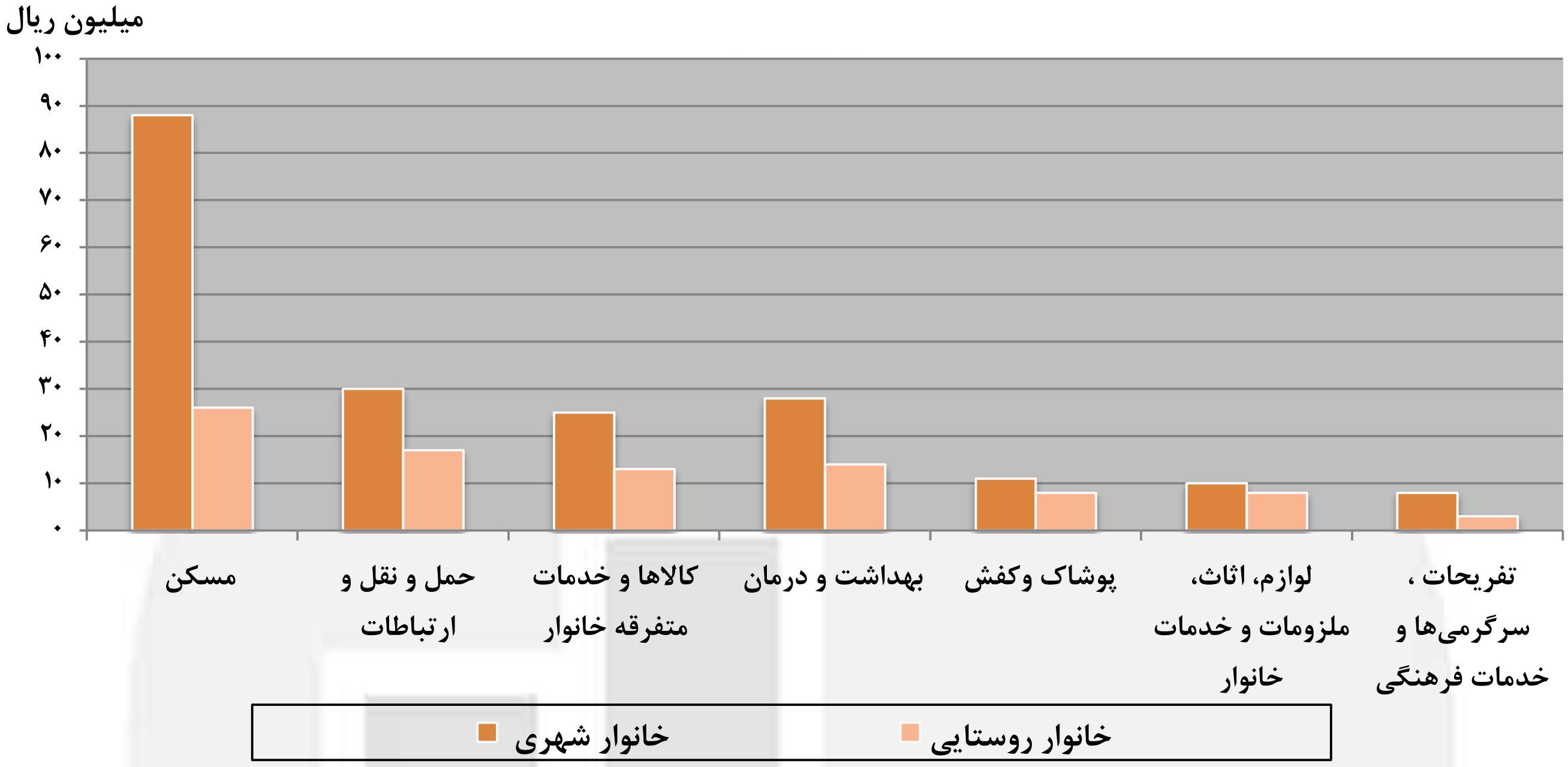


مبنا : جداول ۲- ۲۱و ۱۰ - ۲۱

۵-۲۱- متوسط هزینه‌های خالص خوراکی و دخانی یک خانوار شهری و روستایی برحسب اقلام عمده: ۱۳۹۴

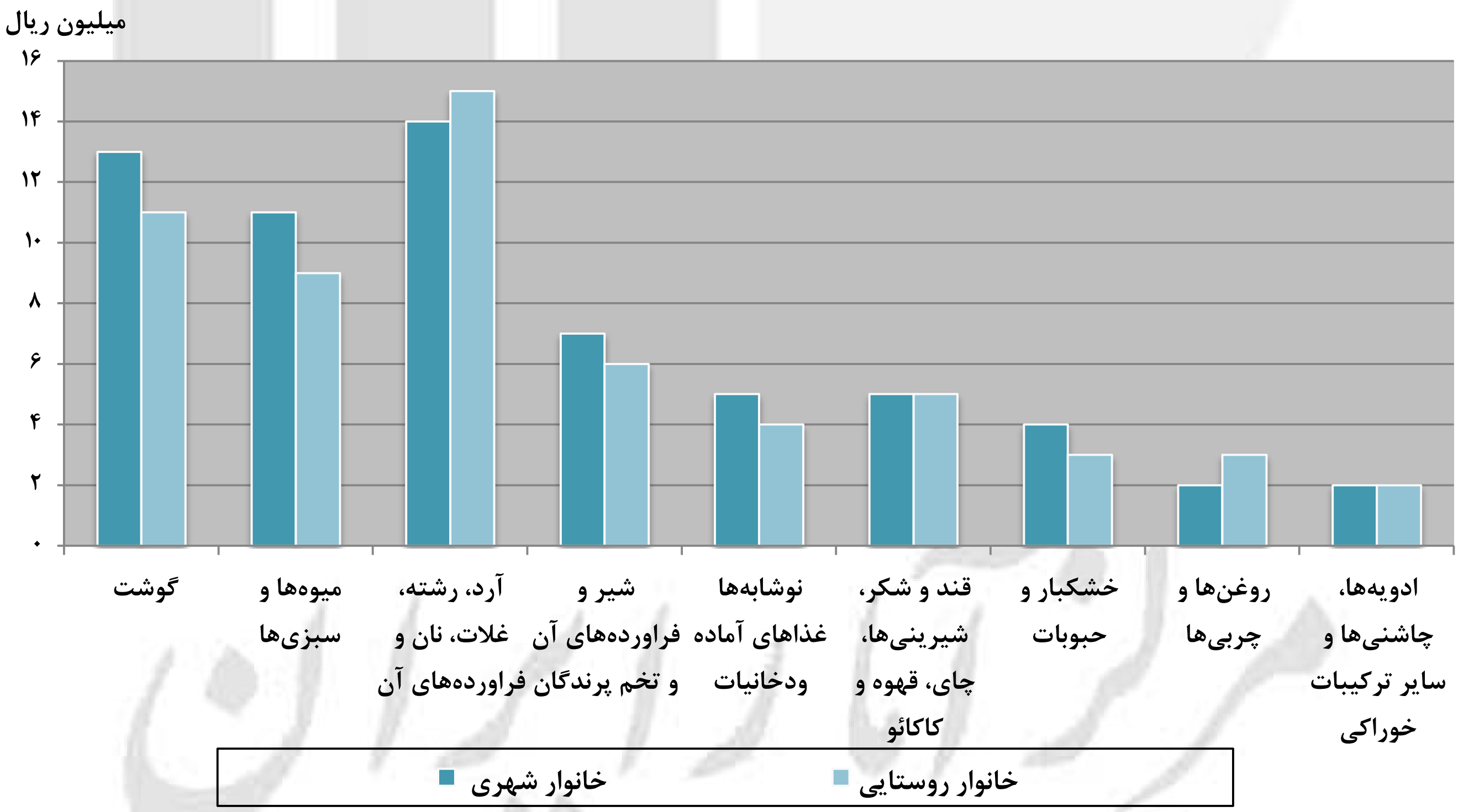


مبنا : جداول ۳- ۲۱و ۱۱- ۲۱

## ۱۳-۲۱- متوسط هزینه‌های خالص غیرخوراکی سالانه یک خانوار روستایی در هر یک از دهک های هزینه سالانه (هزار ریال)

| شرح | ضریب تغییرات[1] | متوسط کل | دهک اول | دهک دوم | دهک سوم | دهک چهارم |
|---|---|---|---|---|---|---|
| ۱۳۷۵ | ... | ۳۷۲۹ | ۴۷۵ | ۹۶۳ | ۱۴۰۴ | ۱۸۳۳ |
| ۱۳۸۰ | ... | ۱۰۱۶۳ | ۱۱۵۷ | ۲۷۶۳ | ۳۹۳۷ | ۵۱۲۵ |
| ۱۳۸۵ | ... | ۲۶۰۵۷ | ۳۳۰۱ | ۷۲۳۳ | ۹۹۱۶ | ۱۲۴۴۰ |
| ۱۳۹۰ | ... | ۵۱۰۳۳ | ۹۱۹۲ | ۱۷۱۰۷ | ۲۲۸۷۱ | ۲۸۸۷۵ |
| ۱۳۹۱ | ... | ۶۲۳۹۱ | ۱۰۶۴۲ | ۲۰۶۷۴ | ۲۸۰۰۵ | ۳۵۴۹۸ |
| ۱۳۹۲ | ... | ۷۳۴۹۷ | ۱۲۵۱۹ | ۲۵۷۲۱ | ۳۵۲۸۰ | ۴۴۴۹۸ |
| ۱۳۹۳ | ... | ۸۱۴۹۵ | ۱۲۳۳۰ | ۲۶۵۵۶ | ۳۶۷۲۳ | ۴۷۱۸۷ |
| ***۱۳۹۴*** | ... | ***۸۹۲۰۵*** | ***۱۴۷۰۰*** | ***۲۹۳۱۹*** | ***۴۰۰۸۰*** | ***۵۲۷۹۱*** |
| متوسط تعداد افراد در خانوارهای نمونه | ×× | ۳/۶۷ | ۱/۹۴ | ۳/۰۶ | ۳/۴۹ | ۳/۶۰ |
| ***اقلام هزینه:*** | | | | | | |
| ***پوشاک و کفش*** | ... | ***۸۰۰۰*** | ***۵۵۲*** | ***۱۳۶۸*** | ***۲۲۳۲*** | ***۳۱۰۷*** |
| پوشاک و تعمیرات آن | ... | ۶۲۰۸ | ۴۱۶ | ۱۰۲۹ | ۱۶۵۹ | ۲۳۵۸ |
| انواع کفش و تعمیرات آن | ... | ۱۷۹۱ | ۱۳۷ | ۳۳۸ | ۵۷۲ | ۷۴۹ |
| ***مسکن*** | ... | ***۲۶۴۰۵*** | ***۱۰۵۴۶*** | ***۱۴۴۸۸*** | ***۱۸۲۹۲*** | ***۲۱۵۳۶*** |
| اجاره‌بها و سایرهزینه‌های منزل مسکونی | ... | ۱۸۰۱۲ | ۷۷۴۳ | ۹۹۸۴ | ۱۱۹۶۲ | ۱۴۵۳۹ |
| آب و فاضلاب، سوخت و روشنایی منزل مسکونی | ... | ۸۳۹۳ | ۲۸۰۳ | ۴۵۰۴ | ۶۳۳۰ | ۶۹۹۸ |
| ***لوازم، اثاث، ملزومات وخدمات خانوار*** | ... | ***۸۱۳۴*** | ***۱۳۱۰*** | ***۲۳۶۶*** | ***۳۵۲۷*** | ***۴۲۸۵*** |
| مبلمان، اثاث ثابت، فرش وکفپوش و تعمیرات آن‌ها. | ... | ۱۱۵۸ | ۱۷ | ۵۶ | ۱۲۳ | ۱۹۷ |
| لوازم و اثاث منزل | ... | ۵۹۲ | ۱۸ | ۷۳ | ۷۷ | ۱۵۷ |
| وسایل حرارتی و پخت و پز، یخچال و سایر وسایل عمده | ... | ۱۶۴۹ | ۹۸ | ۱۴۴ | ۳۶۴ | ۵۱۶ |
| ظروف، لوازم آشپزخانه و سایر وسایل منزل و تعمیرات آن‌ها | ... | ۱۰۸۰ | ۸۳ | ۲۰۳ | ۵۴۸ | ۴۷۴ |
| کالاها و لوازم مصرفی بی‌دوام وکم‌دوام منزل | ... | ۳۵۹۴ | ۱۰۷۷ | ۱۸۵۴ | ۲۳۸۶ | ۲۹۲۴ |
| خدمات خانگی | ... | ۶۲ | ۱۷ | ۳۷ | ۳۱ | ۱۷ |
| ***بهداشت و درمان*** | ... | ***۱۴۲۵۰*** | ***۲۷۹۹*** | ***۴۶۳۹*** | ***۶۸۹۲*** | ***۸۲۹۷*** |
| هزینه‌های بهداشتی و درمانی | ... | ۱۰۲۲۷ | ۱۹۲۶ | ۳۰۹۲ | ۴۶۳۹ | ۵۶۱۷ |
| هزینه بیمه‌های اجتماعی و درمانی | ... | ۴۰۲۳ | ۸۷۳ | ۱۵۴۷ | ۲۲۵۳ | ۲۶۸۰ |
| ***حمل و نقل و ارتباطات*** | ... | ***۱۷۱۹۳*** | ***-۱۴۵۶*** | ***۳۹۲۰*** | ***۵۹۲۴*** | ***۸۷۸۳*** |
| حمل و نقل | ... | ۱۳۲۲۸ | -۲۳۳۰ | ۲۳۰۶ | ۳۶۹۶ | ۶۰۳۴ |
| ارتباطات | ... | ۳۹۶۵ | ۸۷۳ | ۱۶۱۴ | ۲۲۲۸ | ۲۷۴۹ |
| ***تفریحات، سرگرمی‌ها و خدمات فرهنگی*** | ... | ***۲۶۸۷*** | ***۲۲۸*** | ***۴۹۰*** | ***۱۱*** | ***۱۲۳۷*** |
| تفریحات و سرگرمی‌ها | ... | ۷۹۸ | ۴۶ | ۱۰۵ | -۶۷۱ | ۳۴۲ |
| تحصیل و آموزش | ... | ۱۸۸۹ | ۱۸۲ | ۳۸۵ | ۶۸۲ | ۸۹۵ |
| ***کالاها و خدمات متفرقه خانوار*** | ... | ***۱۲۵۳۶*** | ***۷۲۱*** | ***۲۰۴۹*** | ***۳۳۰۱*** | ***۵۵۴۶*** |
| خدمات شخصی و وسایل آرایشی | ... | ۲۴۸۱ | ۵۳۶ | ۱۰۴۱ | ۱۴۴۵ | ۱۸۵۸ |
| لوازم زینتی و شخصی | ... | ۹۹۰ | -۴۵۵ | -۲۹۰ | -۶۸۶ | -۱۲۷ |
| هزینه‌های هتل، مسافرخانه و مسافرت‌های دسته جمعی | ... | ۵۹۶ | ۹ | ۶۵ | ۱۲۰ | ۲۰۲ |
| خدمات مالی و حقوقی | ... | ۴۵۸ | ۱۶ | ۳۹ | ۸۹ | ۱۴۰ |
| هزینه‌های مذهبی | ... | ۱۰۳۶ | ۱۹۷ | ۳۶۸ | ۵۱۱ | ۶۲۰ |
| هزینه‌های متفرقه | ... | ۶۹۷۵ | ۴۱۹ | ۸۲۶ | ۱۷۲۲ | ۲۸۵۳ |

**۱۳-۲۱- متوسط هزینه‌های خالص غیرخوراکی سالانه یک خانوار روستایی در هر یک از دهک های هزینه سالانه(دنباله)** (هزار ریال)

| شرح | دهک پنجم | دهک ششم | دهک هفتم | دهک هشتم | دهک نهم | دهک دهم |
|---|---|---|---|---|---|---|
| ۱۳۷۵ | ۲۲۴۸ | ۲۸۰۱ | ۳۴۹۱ | ۴۵۸۰ | ۶۳۴۵ | ۱۳۰۸۷ |
| ۱۳۸۰ | ۶۴۶۴ | ۸۰۷۱ | ۱۰۱۱۲ | ۱۲۸۸۱ | ۱۷۴۲۸ | ۳۴۶۳۸ |
| ۱۳۸۵ | ۱۵۸۲۶ | ۱۹۲۱۶ | ۲۴۳۱۳ | ۳۱۰۲۵ | ۴۲۶۲۰ | ۸۸۵۳۰ |
| ۱۳۹۰ | ۳۵۱۰۹ | ۴۲۲۰۶ | ۵۱۷۰۷ | ۶۳۳۸۱ | ۸۳۸۷۵ | ۱۵۶۰۷۵ |
| ۱۳۹۱ | ۴۳۲۹۸ | ۵۱۶۲۹ | ۶۲۳۳۱ | ۷۷۹۹۱ | ۱۰۲۷۸۰ | ۱۹۱۲۰۰ |
| ۱۳۹۲ | ۵۲۶۶۱ | ۶۳۱۵۷ | ۷۴۴۱۳ | ۹۰۵۹۲ | ۱۱۸۵۳۳ | ۲۱۷۶۱۷ |
| ۱۳۹۳ | ۵۷۸۱۴ | ۷۰۰۹۹ | ۸۴۹۵۶ | ۱۰۴۸۳۰ | ۱۳۵۷۸۰ | ۲۳۸۸۱۹ |
| ***۱۳۹۴*** | ***۶۴۵۶۶*** | ***۷۸۲۴۸*** | ***۹۳۶۸۱*** | ***۱۱۲۰۹۱*** | ***۱۴۵۳۷۰*** | ***۲۶۱۲۶۵*** |
| متوسط تعداد افراد در خانوارهای نمونه | ۳/۷۶ | ۳/۸۹ | ۳/۹۸ | ۴/۲۰ | ۴/۳۳ | ۴/۴۷ |
| ***اقلام هزینه:*** | | | | | | |
| ***پوشاک و کفش*** | ***۴۲۷۳*** | ***۶۰۵۸*** | ***۸۰۵۹*** | ***۱۰۴۲۳*** | ***۱۵۷۸۶*** | ***۲۸۱۴۸*** |
| پوشاک و تعمیرات آن | ۳۲۷۷ | ۴۶۷۲ | ۶۱۳۵ | ۷۸۵۶ | ۱۲۳۰۵ | ۲۲۳۸۳ |
| انواع کفش و تعمیرات آن | ۹۹۶ | ۱۳۸۵ | ۱۹۲۴ | ۲۵۶۷ | ۳۴۸۱ | ۵۷۶۵ |
| ***مسکن*** | ***۲۴۴۸۵*** | ***۲۷۸۵۷*** | ***۳۰۹۰۶*** | ***۳۲۹۷۰*** | ***۳۶۳۲۵*** | ***۴۶۶۵۴*** |
| اجاره‌بها و سایرهزینه‌های منزل مسکونی | ۱۶۴۰۴ | ۱۹۱۴۳ | ۲۱۱۴۸ | ۲۲۴۳۸ | ۲۵۰۴۲ | ۳۱۷۲۲ |
| آب و فاضلاب، سوخت و روشنایی منزل مسکونی | ۸۰۸۱ | ۸۷۱۵ | ۹۷۵۸ | ۱۰۵۳۲ | ۱۱۲۸۳ | ۱۴۹۳۲ |
| ***لوازم، اثاث، ملزومات وخدمات خانوار*** | ***۵۴۷۰*** | ***۶۷۳۷*** | ***۷۶۷۰*** | ***۹۵۶۴*** | ***۱۳۲۹۹*** | ***۲۷۱۱۸*** |
| مبلمان، اثاث ثابت، فرش وکفپوش و تعمیرات آن‌ها | ۳۸۷ | ۶۲۹ | ۷۷۵ | ۱۳۶۰ | ۲۲۲۸ | ۵۸۱۱ |
| لوازم و اثاث منزل | ۲۱۴ | ۳۹۷ | ۳۶۰ | ۴۳۰ | ۱۰۵۴ | ۳۱۳۶ |
| وسایل حرارتی و پخت و پز، یخچال و سایر وسایل عمده | ۹۱۷ | ۱۲۳۸ | ۱۵۷۷ | ۲۰۰۲ | ۳۳۰۷ | ۶۳۲۶ |
| ظروف، لوازم آشپزخانه و سایر وسایل منزل و تعمیرات آن‌ها | ۵۴۷ | ۶۷۳ | ۸۹۲ | ۱۱۰۷ | ۱۳۷۷ | ۴۸۹۳ |
| کالاها و لوازم مصرفی بی‌دوام وکم‌دوام منزل | ۳۳۷۲ | ۳۷۳۹ | ۳۹۹۴ | ۴۶۰۶ | ۵۲۴۸ | ۶۷۳۹ |
| خدمات خانگی | ۳۳ | ۶۱ | ۷۲ | ۵۸ | ۸۵ | ۲۱۵ |
| ***بهداشت و درمان*** | ***۱۰۱۲۶*** | ***۱۱۹۴۲*** | ***۱۴۲۳۸*** | ***۱۷۶۰۶*** | ***۲۲۷۴۳*** | ***۴۳۲۳۰*** |
| هزینه‌های بهداشتی و درمانی | ۷۰۵۶ | ۸۲۶۵ | ۹۸۰۲ | ۱۲۱۶۳ | ۱۶۱۳۵ | ۳۳۵۸۸ |
| هزینه بیمه‌های اجتماعی و درمانی | ۳۰۷۰ | ۳۶۷۷ | ۴۴۳۶ | ۵۴۴۳ | ۶۶۰۸ | ۹۶۴۲ |
| ***حمل و نقل و ارتباطات*** | ***۱۰۹۵۳*** | ***۱۳۵۲۱*** | ***۱۷۰۵۵*** | ***۲۰۹۸۶*** | ***۲۹۶۱۷*** | ***۶۲۶۴۱*** |
| حمل و نقل | ۷۷۲۱ | ۹۷۷۳ | ۱۲۵۲۵ | ۱۵۹۷۹ | ۲۳۰۲۶ | ۵۳۵۶۰ |
| ارتباطات | ۳۲۳۲ | ۳۷۴۸ | ۴۵۳۰ | ۵۰۰۶ | ۶۵۹۱ | ۹۰۸۱ |
| ***تفریحات، سرگرمی‌ها و خدمات فرهنگی*** | ***۱۷۰۵*** | ***۲۲۶۶*** | ***۲۹۴۶*** | ***۳۷۲۴*** | ***۵۰۹۲*** | ***۹۱۷۶*** |
| تفریحات و سرگرمی‌ها | ۴۴۵ | ۶۳۳ | ۸۰۰ | ۱۱۳۷ | ۱۵۶۹ | ۳۵۷۱ |
| تحصیل و آموزش | ۱۲۶۰ | ۱۶۳۳ | ۲۱۴۷ | ۲۵۸۷ | ۳۵۲۲ | ۵۶۰۴ |
| ***کالاها و خدمات متفرقه خانوار*** | ***۷۵۵۴*** | ***۹۸۶۷*** | ***۱۲۸۰۸*** | ***۱۶۸۱۹*** | ***۲۲۵۰۹*** | ***۴۴۲۹۸*** |
| خدمات شخصی و وسایل آرایشی | ۲۱۷۹ | ۲۴۰۸ | ۲۸۳۷ | ۳۲۵۲ | ۳۷۴۴ | ۵۵۱۲ |
| لوازم زینتی و شخصی | ۱۵۱ | ۳۰۴ | ۷۱۸ | ۹۱۸ | ۲۲۱۸ | ۷۱۴۹ |
| هزینه‌های هتل، مسافرخانه و مسافرت‌های دسته جمعی | ۲۳۹ | ۳۶۹ | ۳۹۹ | ۶۷۱ | ۱۰۱۲ | ۲۸۷۳ |
| خدمات مالی و حقوقی | ۱۶۲ | ۱۸۷ | ۲۳۶ | ۲۹۵ | ۶۰۲ | ۲۸۱۶ |
| هزینه‌های مذهبی | ۸۳۰ | ۹۶۶ | ۱۰۸۳ | ۱۳۰۱ | ۱۵۱۳ | ۲۹۷۴ |
| هزینه‌های متفرقه | ۳۹۹۲ | ۵۶۳۴ | ۷۵۳۶ | ۱۰۳۸۱ | ۱۳۴۲۰ | ۲۲۹۷۴ |

*۱) ضریب تغییرات (C.V) فقط برای ستون کل محاسبه شده است.*

*مأخذ- مرکز آمار ایران. (ر.پ).*

*- مرکز آمار ایران. دفتر جمعیت، نیروی کار و سرشماری.*

## ۲۱-۱۴-متوسط هزینه‌های خالص خوراکی و دخانی سالانه یک خانوار روستایی در هر یک از دهک های هزینه سالانه (هزار ریال)

| شرح | ضریب تغییرات[1] | متوسط کل | دهک اول | دهک دوم | دهک سوم | دهک چهارم |
|---|---|---|---|---|---|---|
| ۱۳۷۵ | ... | ۳۲۵۸ | ۵۴۹ | ۱۲۴۰ | ۱۷۰۴ | ۲۱۵۴ |
| ۱۳۸۰ | ... | ۷۰۷۰ | ۱۴۸۷ | ۲۸۷۸ | ۳۸۴۳ | ۴۸۳۲ |
| ۱۳۸۵ | ... | ۱۵۵۱۳ | ۳۶۸۶ | ۶۳۳۲ | ۸۴۱۵ | ۱۰۳۶۱ |
| ۱۳۹۰ | ... | ۳۲۹۴۰ | ۹۰۰۸ | ۱۵۹۵۱ | ۲۰۶۳۴ | ۲۴۵۴۷ |
| ۱۳۹۱ | ... | ۴۵۷۹۶ | ۱۲۶۵۹ | ۲۲۲۷۶ | ۲۸۵۱۷ | ۳۳۳۳۹ |
| ۱۳۹۲ | ... | ۵۶۰۶۳ | ۱۶۷۸۴ | ۲۸۸۵۳ | ۳۶۳۱۳ | ۴۱۸۸۶ |
| ۱۳۹۳ | ... | ۵۷۰۳۳ | ۱۵۰۰۰ | ۲۷۱۵۰ | ۳۵۲۳۳ | ۴۱۹۳۷ |
| ***۱۳۹۴*** | ... | ***۵۷۷۷۸*** | ***۱۵۲۶۹*** | ***۲۷۷۰۰*** | ***۳۷۱۲۴*** | ***۴۳۳۲۳*** |
| متوسط تعداد افراد درخانوارهای نمونه | ×× | ۳/۶۷ | ۱/۹۴ | ۳/۰۶ | ۳/۴۹ | ۳/۶۰ |
| ***اقلام هزینه:*** | | | | | | |
| ***آرد، رشته، غلات، نان و فراورده‌های آن*** | ... | ***۱۵۰۴۷*** | ***۴۵۰۵*** | ***۸۳۶۰*** | ***۱۱۰۹۲*** | ***۱۲۴۳۹*** |
| آرد، رشته و ماکارونی | ... | ۱۸۹۰ | ۷۱۴ | ۱۴۴۷ | ۱۶۲۶ | ۱۶۸۴ |
| غلات | ... | ۶۵۲۸ | ۱۰۱۹ | ۲۴۰۲ | ۳۷۳۹ | ۴۵۰۰ |
| انواع نان | ... | ۶۱۵۲ | ۲۷۰۱ | ۴۳۱۲ | ۵۴۲۲ | ۵۸۶۵ |
| بیسکویت، کیک و ویفر | ... | ۴۷۶ | ۷۱ | ۱۹۸ | ۳۰۵ | ۳۹۰ |
| ***گوشت*** | ... | ***۱۱۴۶۴*** | ***۲۵۶۰*** | ***۴۴۹۴*** | ***۶۰۶۸*** | ***۷۳۷۴*** |
| گوشت دام | ... | ۵۸۹۱ | ۸۰۱ | ۱۴۶۹ | ۲۱۵۹ | ۲۸۵۵ |
| گوشت پرندگان | ... | ۴۵۴۴ | ۱۶۵۶ | ۲۷۰۷ | ۳۴۴۱ | ۳۸۰۵ |
| گوشت حیوانات دریایی | ... | ۱۰۳۰ | ۱۰۲ | ۳۱۹ | ۴۶۹ | ۷۱۳ |
| ***شیرو فراورده‌های آن و تخم‌پرندگان*** | ... | ***۶۲۱۵*** | ***۱۷۴۱*** | ***۳۰۵۵*** | ***۴۱۹۸*** | ***۴۸۴۹*** |
| انواع شیر | ... | ۲۲۹۸ | ۴۴۶ | ۸۷۹ | ۱۳۲۴ | ۱۵۲۵ |
| فراورده‌های شیر | ... | ۲۷۱۳ | ۷۷۸ | ۱۴۱۲ | ۱۹۱۰ | ۲۲۵۱ |
| انواع تخم پرندگان | ... | ۱۲۰۴ | ۵۱۶ | ۷۶۴ | ۹۶۴ | ۱۰۷۳ |
| ***روغن‌ها و چربی‌ها*** | ... | ***۲۵۸۹*** | ***۹۳۲*** | ***۱۷۲۲*** | ***۲۰۹۵*** | ***۲۳۰۸*** |
| روغن‌ها و چربی‌های حیوانی | ... | ۱۶۸ | ۴۰ | ۴۱ | ۱۲۷ | ۱۳۰ |
| روغن‌های نباتی | ... | ۲۴۲۱ | ۸۹۲ | ۱۶۸۱ | ۱۹۶۹ | ۲۱۷۸ |
| ***میوه‌ها و سبزی‌ها*** | ... | ***۸۹۱۸*** | ***۲۴۵۲*** | ***۴۲۱۸*** | ***۵۵۸۷*** | ***۶۶۱۷*** |
| انواع میوه | ... | ۳۸۴۹ | ۸۲۴ | ۱۴۳۹ | ۲۰۳۱ | ۲۶۴۱ |
| انواع سبزی | ... | ۵۰۳۴ | ۱۶۱۴ | ۲۷۶۳ | ۳۵۳۶ | ۳۹۵۴ |
| میوه‌ها و سبزی‌های آماده (برای مصرف درمنزل) | ... | ۳۵ | ۱۴ | ۱۶ | ۲۰ | ۲۲ |
| ***خشکبار و حبوبات*** | ... | ***۳۱۶۴*** | ***۶۱۱*** | ***۱۱۸۹*** | ***۱۵۳۸*** | ***۱۹۵۸*** |
| خشکبار | ... | ۱۶۵۶ | ۱۸۱ | ۴۲۰ | ۵۶۳ | ۸۵۸ |
| حبوبات | ... | ۱۵۰۸ | ۴۳۰ | ۷۶۸ | ۹۷۵ | ۱۱۰۰ |
| ***قند و شکر، شیرینی‌ها، چای، قهوه و کاکائو*** | ... | ***۴۶۴۲*** | ***۱۳۲۳*** | ***۲۳۸۸*** | ***۳۰۸۹*** | ***۳۵۱۲*** |
| قند و شکر | ... | ۱۴۹۵ | ۵۵۵ | ۹۸۴ | ۱۱۹۲ | ۱۲۸۳ |
| انواع شیرینی‌ها، مرباها و عسل | ... | ۱۴۹۱ | ۱۹۴ | ۳۹۵ | ۶۱۳ | ۷۹۳ |
| چای، قهوه وکاکائو چای، قهوه وکاکائو | ... | ۱۶۵۶ | ۵۷۴ | ۱۰۰۹ | ۱۲۸۴ | ۱۴۳۵ |
| ***ادویه‌ها، چاشنی‌ها و سایرترکیبات خوراکی*** | ... | ***۱۹۶۶*** | ***۵۱۳*** | ***۹۶۹*** | ***۱۲۴۸*** | ***۱۵۱۸*** |
| انواع ادویه | ... | ۶۵۲ | ۱۵۲ | ۲۹۸ | ۳۸۰ | ۴۹۸ |
| چاشنی‌ها و سایر ترکیبات خوراکی | ... | ۱۳۱۴ | ۳۶۱ | ۶۷۱ | ۸۶۸ | ۱۰۲۰ |
| ***نوشابه‌ها، غذاهای آماده و دخانیات*** | ... | ***۳۷۷۲*** | ***۶۳۳*** | ***۱۳۰۵*** | ***۲۲۰۷*** | ***۲۷۴۷*** |
| انواع نوشابه | ... | ۱۲۳۱ | ۲۷۳ | ۵۹۴ | ۷۳۷ | ۱۰۰۴ |
| غذاهای آماده و تنقلات | ... | ۱۰۶۰ | ۶۷ | ۱۶۶ | ۳۲۵ | ۳۶۵ |
| دخانیات | ... | ۱۴۸۰ | ۲۹۳ | ۵۴۵ | ۱۱۴۶ | ۱۳۷۸ |

## ۱۴-۲۱- متوسط هزینه‌های خالص خوراکی و دخانی سالانه یک خانوار روستایی در هر یک از دهک های هزینه سالانه(دنباله)

(هزار ریال)

| شرح | دهک پنجم | دهک ششم | دهک هفتم | دهک هشتم | دهک نهم | دهک دهم |
|---|---|---|---|---|---|---|
| ۱۳۷۵ | ۲۶۳۷ | ۳۰۷۹ | ۳۶۰۷ | ۴۲۴۸ | ۵۲۲۲ | ۸۰۷۶ |
| ۱۳۸۰ | ۵۷۷۳ | ۶۷۱۲ | ۷۸۴۰ | ۹۲۴۲ | ۱۱۳۸۶ | ۱۷۱۴۱ |
| ۱۳۸۵ | ۱۱۹۲۰ | ۱۴۲۴۸ | ۱۶۳۰۹ | ۱۹۳۲۱ | ۲۴۱۱۹ | ۳۷۷۰۱ |
| ۱۳۹۰ | ۲۸۱۲۹ | ۳۱۹۹۶ | ۳۵۵۷۱ | ۴۱۲۹۰ | ۴۹۸۶۲ | ۷۲۴۳۹ |
| ۱۳۹۱ | ۳۷۹۲۵ | ۴۳۲۳۰ | ۴۹۷۰۱ | ۵۷۲۶۷ | ۶۹۱۳۰ | ۱۰۳۹۸۴ |
| ۱۳۹۲ | ۴۸۰۷۸ | ۵۳۷۴۹ | ۶۱۲۸۸ | ۷۰۲۷۵ | ۸۲۲۸۹ | ۱۲۱۱۲۹ |
| ۱۳۹۳ | ۴۸۵۲۳ | ۵۵۶۰۴ | ۶۳۲۹۳ | ۷۲۵۷۷ | ۸۵۰۰۵ | ۱۲۶۰۸۳ |
| ***۱۳۹۴*** | ***۵۰۶۴۶*** | ***۵۶۴۸۲*** | ***۶۳۰۵۹*** | ***۷۳۸۲۲*** | ***۸۶۵۳۱*** | ***۱۲۳۸۵۲*** |
| متوسط تعداد افراد درخانوارهای نمونه | ۳/۷۶ | ۳/۸۹ | ۳/۹۸ | ۴/۲۰ | ۴/۳۳ | ۴/۴۷ |
| ***اقلام هزینه:*** | | | | | | |
| ***آرد، رشته، غلات، نان و فراورده‌های آن*** | ***۱۳۵۲۴*** | ***۱۴۶۸۴*** | ***۱۶۰۱۱*** | ***۱۸۰۴۹*** | ***۲۰۶۸۲*** | ***۳۱۱۳۱*** |
| آرد، رشته و ماکارونی | ۱۹۱۱ | ۲۰۴۳ | ۲۰۳۲ | ۲۲۴۲ | ۲۴۱۳ | ۲۷۹۲ |
| غلات | ۴۹۵۰ | ۵۶۰۶ | ۶۵۵۸ | ۷۸۹۶ | ۹۷۴۸ | ۱۸۸۶۹ |
| انواع نان | ۶۲۳۷ | ۶۵۰۸ | ۶۸۶۱ | ۷۲۴۵ | ۷۷۵۹ | ۸۶۱۶ |
| بیسکویت، کیک و ویفر | ۴۲۷ | ۵۲۸ | ۵۶۰ | ۶۶۶ | ۷۶۲ | ۸۵۳ |
| ***گوشت*** | ***۹۳۳۴*** | ***۱۰۴۹۹*** | ***۱۲۸۳۲*** | ***۱۵۱۴۶*** | ***۱۸۵۸۵*** | ***۲۷۷۶۰*** |
| گوشت دام | ۴۲۸۹ | ۴۹۰۳ | ۶۷۷۱ | ۸۳۳۳ | ۱۰۵۶۸ | ۱۶۷۶۴ |
| گوشت پرندگان | ۴۲۷۸ | ۴۶۴۶ | ۵۰۳۸ | ۵۳۹۲ | ۶۱۹۰ | ۸۲۸۷ |
| گوشت حیوانات دریایی | ۷۶۷ | ۹۵۰ | ۱۰۲۳ | ۱۴۲۱ | ۱۸۲۷ | ۲۷۰۹ |
| ***شیرو فراورده‌های آن و تخم‌پرندگان*** | ***۵۶۱۵*** | ***۶۲۹۷*** | ***۶۹۹۵*** | ***۸۱۰۲*** | ***۹۵۱۹*** | ***۱۱۷۸۳*** |
| انواع شیر | ۱۹۶۳ | ۲۲۸۱ | ۲۵۲۷ | ۳۰۴۵ | ۳۹۳۹ | ۵۰۴۸ |
| فراورده‌های شیر | ۲۴۵۵ | ۲۷۵۷ | ۳۱۰۷ | ۳۶۱۹ | ۴۰۱۰ | ۴۸۳۴ |
| انواع تخم پرندگان | ۱۱۹۶ | ۱۲۶۰ | ۱۳۶۱ | ۱۴۳۸ | ۱۵۷۰ | ۱۹۰۱ |
| ***روغن‌ها و چربی‌ها*** | ***۲۴۲۹*** | ***۲۷۷۵*** | ***۲۹۳۰*** | ***۳۱۴۸*** | ***۳۳۸۰*** | ***۴۱۷۴*** |
| روغن‌ها و چربی‌های حیوانی | ۸۱ | ۲۲۱ | ۲۱۹ | ۲۰۷ | ۲۳۷ | ۳۷۸ |
| روغن‌های نباتی | ۲۳۴۸ | ۲۵۵۴ | ۲۷۱۱ | ۲۹۴۱ | ۳۱۴۳ | ۳۷۹۶ |
| ***میوه‌ها و سبزی‌ها*** | ***۸۰۲۷*** | ***۸۷۷۸*** | ***۹۹۵۱*** | ***۱۱۶۱۹*** | ***۱۳۳۷۳*** | ***۱۸۵۶۶*** |
| انواع میوه | ۳۳۲۶ | ۳۶۳۴ | ۴۳۲۶ | ۵۱۴۵ | ۵۹۸۸ | ۹۱۴۰ |
| انواع سبزی | ۴۶۷۹ | ۵۱۰۸ | ۵۵۹۲ | ۶۴۲۸ | ۷۳۳۵ | ۹۳۳۱ |
| میوه‌ها و سبزی‌های آماده (برای مصرف درمنزل | ۲۲ | ۳۶ | ۳۳ | ۴۶ | ۵۰ | ۹۶ |
| ***خشکبار و حبوبات*** | ***۲۵۵۸*** | ***۲۸۵۸*** | ***۳۲۵۹*** | ***۴۳۳۷*** | ***۵۴۸۸*** | ***۷۸۵۱*** |
| خشکبار | ۱۱۶۲ | ۱۳۶۰ | ۱۶۱۶ | ۲۳۲۲ | ۳۲۸۳ | ۴۷۹۸ |
| حبوبات | ۱۳۹۶ | ۱۴۹۸ | ۱۶۴۳ | ۲۰۱۴ | ۲۲۰۵ | ۳۰۵۴ |
| ***قند و شکر، شیرینی‌ها، چای، قهوه و کاکائو*** | ***۴۲۳۷*** | ***۴۶۷۳*** | ***۴۹۷۰*** | ***۵۸۶۸*** | ***۶۸۸۰*** | ***۹۴۷۹*** |
| قند و شکر | ۱۴۷۱ | ۱۵۶۴ | ۱۶۱۱ | ۱۸۲۸ | ۲۰۴۵ | ۲۴۲۱ |
| انواع شیرینی‌ها، مرباها و عسل | ۱۰۸۸ | ۱۳۴۸ | ۱۵۳۹ | ۲۰۰۰ | ۲۶۲۸ | ۴۳۰۹ |
| چای، قهوه وکاکائو چای، قهوه وکاکائو | ۱۶۷۸ | ۱۷۶۱ | ۱۸۲۰ | ۲۰۴۰ | ۲۲۰۷ | ۲۷۴۸ |
| ***ادویه‌ها، چاشنی‌ها و سایرترکیبات خوراکی*** | ***۱۸۳۹*** | ***۲۰۳۸*** | ***۲۱۶۲*** | ***۲۶۱۵*** | ***۲۸۵۲*** | ***۳۹۰۶*** |
| انواع ادویه | ۵۹۸ | ۶۵۳ | ۷۲۴ | ۸۶۳ | ۹۸۵ | ۱۳۶۵ |
| چاشنی‌ها و سایر ترکیبات خوراکی | ۱۲۴۱ | ۱۳۸۵ | ۱۴۳۸ | ۱۷۵۲ | ۱۸۶۷ | ۲۵۴۱ |
| ***نوشابه‌ها، غذاهای آماده و دخانیات*** | ***۳۰۸۴*** | ***۳۸۷۹*** | ***۳۹۴۸*** | ***۴۹۳۹*** | ***۵۷۷۲*** | ***۹۲۰۲*** |
| انواع نوشابه | ۱۱۱۸ | ۱۲۹۲ | ۱۳۶۲ | ۱۶۳۵ | ۱۸۸۹ | ۲۴۰۸ |
| غذاهای آماده و تنقلات | ۵۱۴ | ۷۴۸ | ۱۰۱۵ | ۱۰۰۸ | ۱۶۹۸ | ۴۶۹۷ |
| دخانیات | ۱۴۵۲ | ۱۸۴۰ | ۱۵۷۱ | ۲۲۹۷ | ۲۱۸۶ | ۲۰۹۷ |

*۱) ضریب تغییرات (C.V) فقط برای ستون کل محاسبه شده است.*

*مأخذ- مرکز آمار ایران. (ر.پ).*

*- مرکز آمار ایران. دفتر جمعیت، نیروی کار و سرشماری.*

## ۲۱-۱۵-متوسط هزینه‌های ناخالص خوراکی و دخانی سالانه یک خانوار روستایی در هریک از دهک‌های هزینه سالانه (هزارریال)

| شرح | ضریب تغییرات [1] | متوسط کل | دهک اول | دهک دوم | دهک سوم | دهک چهارم |
|---|---|---|---|---|---|---|
| ۱۳۷۵ | ۰/۰۱۰۵ | ۳۲۵۸ | ۵۴۹ | ۱۲۴۰ | ۱۷۰۴ | ۲۱۵۴ |
| ۱۳۸۰ | ۰/۰۱۱۰ | ۷۰۷۰ | ۱۳۹۸ | ۲۹۰۱ | ۳۸۵۳ | ۴۸۳۳ |
| ۱۳۸۵ | ۰/۰۰۹۶ | ۱۵۵۱۳ | ۳۴۴۱ | ۶۳۵۸ | ۸۴۴۱ | ۱۰۳۴۳ |
| ۱۳۹۰ | ... | ۳۲۹۴۰ | ۸۸۳۸ | ۱۵۹۸۶ | ۲۰۶۰۹ | ۲۴۷۲۶ |
| ۱۳۹۱ | ... | ۴۵۷۹۶ | ۱۲۲۶۲ | ۲۲۲۹۹ | ۲۸۵۱۷ | ۳۳۳۵۳ |
| ۱۳۹۲ | ... | ۵۶۰۶۳ | ۱۶۰۴۶ | ۲۸۹۴۹ | ۳۶۳۳۴ | ۴۲۰۱۶ |
| ۱۳۹۳ | ... | ۵۷۰۳۳ | ۱۴۲۵۷ | ۲۷۳۸۷ | ۳۵۲۵۴ | ۴۲۱۲۲ |
| ***۱۳۹۴*** | ... | ***۵۷۷۷۸*** | ***۱۴۵۷۲*** | ***۲۷۵۹۷*** | ***۳۶۹۲۳*** | ***۴۳۴۱۷*** |
| متوسط تعداد افراد درخانوارهای نمونه | ×× | ۳/۶۷ | ۱/۹۲ | ۳/۰۵ | ۳/۵۰ | ۳/۶۲ |
| ***اقلام هزینه:*** | | | | | | |
| ***آرد، رشته، غلات، نان و فراورده‌های آن*** | ... | ***۱۵۰۴۷*** | ***۴۴۰۱*** | ***۸۳۴۹*** | ***۱۱۱۳۶*** | ***۱۲۳۹۰*** |
| آرد، رشته و ماکارونی | ... | ۱۸۹۰ | ۷۴۰ | ۱۴۲۳ | ۱۶۲۱ | ۱۷۰۰ |
| غلات | ... | ۶۵۲۸ | ۹۸۷ | ۲۳۹۸ | ۳۷۵۵ | ۴۴۳۱ |
| انواع نان | ... | ۶۱۵۲ | ۲۶۱۸ | ۴۳۱۸ | ۵۴۶۱ | ۵۸۷۱ |
| بیسکویت، کیک و ویفر | ... | ۴۷۶ | ۵۶ | ۲۰۹ | ۲۹۹ | ۳۸۸ |
| ***گوشت*** | ... | ***۱۱۴۶۴*** | ***۲۳۸۲*** | ***۴۴۳۸*** | ***۶۰۱۵*** | ***۷۴۳۳*** |
| گوشت دام | ... | ۵۸۹۱ | ۶۸۹ | ۱۴۱۰ | ۲۱۳۹ | ۲۸۸۵ |
| گوشت پرندگان | ... | ۴۵۴۴ | ۱۵۹۹ | ۲۷۱۵ | ۳۴۰۳ | ۳۸۳۵ |
| گوشت حیوانات دریایی | ... | ۱۰۳۰ | ۹۵ | ۳۱۳ | ۴۷۳ | ۷۱۳ |
| ***شیرو فراورده‌های آن و تخم‌پرندگان ...*** | ... | ***۶۲۱۵*** | ***۱۶۵۶*** | ***۳۰۴۹*** | ***۴۱۸۱*** | ***۴۸۶۹*** |
| انواع شیر | ... | ۲۲۹۸ | ۴۲۳ | ۸۶۱ | ۱۳۳۳ | ۱۵۴۰ |
| فراورده‌های شیر | ... | ۲۷۱۳ | ۷۳۱ | ۱۴۱۵ | ۱۹۰۰ | ۲۲۴۳ |
| انواع تخم پرندگان | ... | ۱۲۰۴ | ۵۰۲ | ۷۷۴ | ۹۴۸ | ۱۰۸۷ |
| ***روغن‌ها و چربی‌ها*** | ... | ***۲۵۸۹*** | ***۹۱۵*** | ***۱۷۱۰*** | ***۲۱۰۷*** | ***۲۳۱۲*** |
| روغن‌ها و چربی‌های حیوانی | ... | ۱۶۸ | ۴۰ | ۳۴ | ۱۴۳ | ۱۲۳ |
| روغن‌های نباتی | ... | ۲۴۲۱ | ۸۷۵ | ۱۶۷۶ | ۱۹۶۴ | ۲۱۸۹ |
| ***میوه‌ها و سبزی‌ها*** | ... | ***۸۹۱۸*** | ***۲۳۳۱*** | ***۴۲۲۸*** | ***۵۵۳۴*** | ***۶۶۵۱*** |
| انواع میوه | ... | ۳۸۴۹ | ۷۴۶ | ۱۴۴۱ | ۲۰۲۱ | ۲۶۲۹ |
| انواع سبزی | ... | ۵۰۳۴ | ۱۵۷۱ | ۲۷۷۱ | ۳۴۹۴ | ۴۰۰۰ |
| میوه‌ها و سبزی‌های آماده (برای مصرف درمنزل) | ... | ۳۵ | ۱۳ | ۱۷ | ۱۹ | ۲۳ |
| ***خشکبار و حبوبات*** | ... | ***۳۱۶۴*** | ***۵۷۷*** | ***۱۱۵۲*** | ***۱۴۹۵*** | ***۱۹۸۲*** |
| خشکبار | ... | ۱۶۵۶ | ۱۵۶ | ۳۹۱ | ۵۴۰ | ۸۷۳ |
| حبوبات | ... | ۱۵۰۸ | ۴۲۱ | ۷۶۲ | ۹۵۵ | ۱۱۰۹ |
| ***قند و شکر، شیرینی‌ها، چای، قهوه و کاکائو*** | ... | ***۴۶۴۲*** | ***۱۲۸۱*** | ***۲۳۵۶*** | ***۳۰۶۴*** | ***۳۵۲۰*** |
| قند و شکر | ... | ۱۴۹۵ | ۵۴۴ | ۹۸۴ | ۱۱۸۹ | ۱۲۸۳ |
| انواع شیرینی‌ها، مرباها و عسل | ... | ۱۴۹۱ | ۱۷۴ | ۳۸۱ | ۵۷۶ | ۷۹۵ |
| چای، قهوه وکاکائو چای، قهوه وکاکائو | ... | ۱۶۵۶ | ۵۶۳ | ۹۹۱ | ۱۳۰۰ | ۱۴۴۲ |
| ***ادویه‌ها، چاشنی‌ها و سایرترکیبات خوراکی*** | ... | ***۱۹۶۶*** | ***۴۹۷*** | ***۹۶۱*** | ***۱۲۴۸*** | ***۱۵۴۴*** |
| انواع ادویه | ... | ۶۵۲ | ۱۴۵ | ۲۹۰ | ۳۸۶ | ۵۱۰ |
| چاشنی‌ها و سایر ترکیبات خوراکی | ... | ۱۳۱۴ | ۳۵۱ | ۶۷۱ | ۸۶۱ | ۱۰۳۴ |
| ***نوشابه‌ها، غذاهای آماده و دخانیات*** | ... | ***۳۷۷۲*** | ***۵۳۲*** | ***۱۳۵۳*** | ***۲۱۴۳*** | ***۲۷۱۵*** |
| انواع نوشابه | ... | ۱۲۳۱ | ۲۵۶ | ۵۸۲ | ۷۳۱ | ۱۰۰۶ |
| غذاهای آماده و تنقلات | ... | ۱۰۶۰ | ۴۵ | ۱۶۹ | ۲۶۸ | ۳۶۳ |
| دخانیات | ... | ۱۴۸۰ | ۲۳۱ | ۶۰۱ | ۱۱۴۴ | ۱۳۴۶ |

## ۱۵-۲۱- متوسط هزینه‌های ناخالص خوراکی و دخانی سالانه یک خانوار روستایی در هریک از دهک‌های هزینه سالانه(دنباله)

(هزارریال)

| شرح | دهک پنجم | دهک ششم | دهک هفتم | دهک هشتم | دهک نهم | دهک دهم |
|---|---|---|---|---|---|---|
| ۱۳۷۵ | ۲۶۳۷ | ۳۰۷۹ | ۳۶۰۷ | ۴۲۴۸ | ۵۲۲۲ | ۸۰۷۶ |
| ۱۳۸۰ | ۵۷۹۹ | ۶۷۶۷ | ۷۸۶۱ | ۹۲۵۰ | ۱۱۴۴۱ | ۱۷۰۱۲ |
| ۱۳۸۵ | ۱۲۰۰۱ | ۱۴۳۰۶ | ۱۶۳۳۶ | ۱۹۲۳۵ | ۲۴۳۸۲ | ۳۷۵۰۵ |
| ۱۳۹۰ | ۲۸۱۳۳ | ۳۱۹۹۹ | ۳۵۶۳۷ | ۴۱۲۰۵ | ۵۰۰۶۳ | ۷۲۲۲۶ |
| ۱۳۹۱ | ۳۷۹۴۴ | ۴۳۱۹۵ | ۴۹۸۲۱ | ۵۷۵۶۱ | ۶۹۳۲۵ | ۱۰۳۷۲۵ |
| ۱۳۹۲ | ۴۸۲۶۳ | ۵۳۹۶۷ | ۶۱۱۹۹ | ۷۰۵۹۸ | ۸۲۷۸۵ | ۱۲۰۵۶۲ |
| ۱۳۹۳ | ۴۸۷۰۶ | ۵۵۶۲۴ | ۶۳۴۸۱ | ۷۳۳۰۰ | ۸۵۴۳۲ | ۱۲۴۸۱۷ |
| ***۱۳۹۴*** | ***۵۰۶۳۲*** | ***۵۶۹۳۷*** | ***۶۳۱۱۰*** | ***۷۴۳۶۳*** | ***۸۶۹۰۳*** | ***۱۲۳۳۶۰*** |
| متوسط تعداد افراد درخانوارهای نمونه | ۳/۷۵ | ۳/۹۱ | ۳/۹۹ | ۴/۲۰ | ۴/۳۴ | ۴/۴۵ |
| ***اقلام هزینه:*** | | | | | | |
| ***آرد، رشته، غلات، نان و فراورده‌های آن*** | ***۱۳۴۶۷*** | ***۱۴۸۰۴*** | ***۱۶۰۲۹*** | ***۱۸۱۵۲*** | ***۲۰۸۹۴*** | ***۳۰۸۵۶*** |
| آرد، رشته و ماکارونی | ۱۸۷۳ | ۲۰۶۶ | ۲۰۶۰ | ۲۲۳۸ | ۲۴۵۰ | ۲۷۳۴ |
| غلات | ۴۹۵۴ | ۵۶۵۲ | ۶۵۳۸ | ۷۹۴۷ | ۹۹۱۲ | ۱۸۷۱۵ |
| انواع نان | ۶۲۱۰ | ۶۵۶۳ | ۶۸۶۴ | ۷۲۸۸ | ۷۷۷۷ | ۸۵۵۵ |
| بیسکویت، کیک و ویفر | ۴۳۰ | ۵۲۳ | ۵۶۷ | ۶۸۰ | ۷۵۶ | ۸۵۲ |
| ***گوشت*** | ***۹۲۹۵*** | ***۱۰۷۰۷*** | ***۱۲۶۸۵*** | ***۱۵۴۳۶*** | ***۱۸۶۸۵*** | ***۲۷۵۷۶*** |
| گوشت دام | ۴۲۶۳ | ۵۰۳۵ | ۶۶۷۲ | ۸۵۷۵ | ۱۰۶۴۳ | ۱۶۶۰۰ |
| گوشت پرندگان | ۴۲۶۹ | ۴۷۱۴ | ۴۹۹۴ | ۵۴۱۴ | ۶۱۸۳ | ۸۳۱۵ |
| گوشت حیوانات دریایی | ۷۶۳ | ۹۵۷ | ۱۰۱۹ | ۱۴۴۷ | ۱۸۵۹ | ۲۶۶۰ |
| ***شیرو فراورده‌های آن و تخم‌پرندگان*** | ***۵۶۰۰*** | ***۶۳۴۴*** | ***۷۰۱۳*** | ***۸۰۸۰*** | ***۹۵۵۲*** | ***۱۱۸۰۹*** |
| انواع شیر | ۱۹۴۴ | ۲۲۸۸ | ۲۵۶۶ | ۳۰۲۵ | ۳۹۷۰ | ۵۰۲۹ |
| فراورده‌های شیر | ۲۴۶۰ | ۲۷۸۹ | ۳۰۷۸ | ۳۶۲۴ | ۴۰۱۰ | ۴۸۸۴ |
| انواع تخم پرندگان | ۱۱۹۷ | ۱۲۶۷ | ۱۳۷۰ | ۱۴۳۱ | ۱۵۷۲ | ۱۸۹۶ |
| ***روغن‌ها و چربی‌ها*** | ***۲۴۲۹*** | ***۲۷۹۳*** | ***۲۹۵۱*** | ***۳۱۰۱*** | ***۳۴۰۵*** | ***۴۱۶۹*** |
| روغن‌ها و چربی‌های حیوانی | ۷۹ | ۲۲۱ | ۲۳۲ | ۱۸۱ | ۲۳۳ | ۳۹۶ |
| روغن‌های نباتی | ۲۳۵۰ | ۲۵۷۲ | ۲۷۱۹ | ۲۹۲۰ | ۳۱۷۲ | ۳۷۷۳ |
| ***میوه‌ها و سبزی‌ها*** | ***۸۰۹۲*** | ***۸۸۰۹*** | ***۹۹۳۰*** | ***۱۱۷۰۳*** | ***۱۳۳۹۹*** | ***۱۸۵۱۱*** |
| انواع میوه | ۳۳۵۹ | ۳۶۹۰ | ۴۳۳۳ | ۵۱۵۸ | ۵۹۹۲ | ۹۱۳۶ |
| انواع سبزی | ۴۷۱۱ | ۵۰۸۶ | ۵۵۷۲ | ۶۴۹۹ | ۷۳۵۹ | ۹۲۷۷ |
| میوه‌ها و سبزی‌های آماده (برای مصرف در منزل) | ۲۳ | ۳۳ | ۳۵ | ۴۶ | ۴۸ | ۹۸ |
| ***خشکبار و حبوبات*** | ***۲۵۵۳*** | ***۲۸۹۲*** | ***۳۲۷۰*** | ***۴۳۹۳*** | ***۵۵۲۴*** | ***۷۸۰۸*** |
| خشکبار | ۱۱۴۹ | ۱۳۶۸ | ۱۶۴۱ | ۲۳۶۰ | ۳۲۹۸ | ۴۷۸۶ |
| حبوبات | ۱۴۰۴ | ۱۵۲۴ | ۱۶۲۹ | ۲۰۳۳ | ۲۲۲۶ | ۳۰۲۲ |
| ***قند و شکر، شیرینی‌ها، چای، قهوه و کاکائو*** | ***۴۲۲۹*** | ***۴۷۰۴*** | ***۵۰۱۵*** | ***۵۸۷۷*** | ***۶۹۳۷*** | ***۹۴۳۸*** |
| قند و شکر | ۱۴۷۲ | ۱۵۹۰ | ۱۶۳۰ | ۱۸۱۹ | ۲۰۶۱ | ۲۳۸۲ |
| انواع شیرینی‌ها، مرباها و عسل | ۱۱۰۰ | ۱۳۵۳ | ۱۵۴۰ | ۲۰۱۶ | ۲۶۵۹ | ۴۳۱۴ |
| چای، قهوه وکاکائو چای، قهوه وکاکائو | ۱۶۵۷ | ۱۷۶۰ | ۱۸۴۵ | ۲۰۴۲ | ۲۲۱۷ | ۲۷۴۱ |
| ***ادویه‌ها، چاشنی‌ها و سایرترکیبات خوراکی*** | ***۱۸۳۲*** | ***۲۰۳۵*** | ***۲۱۶۷*** | ***۲۶۵۰*** | ***۲۸۶۵*** | ***۳۸۶۱*** |
| انواع ادویه | ۵۸۸ | ۶۵۴ | ۷۳۴ | ۸۷۵ | ۹۹۷ | ۱۳۳۶ |
| چاشنی‌ها و سایر ترکیبات خوراکی | ۱۲۴۴ | ۱۳۸۱ | ۱۴۳۳ | ۱۷۷۵ | ۱۸۶۸ | ۲۵۲۶ |
| ***نوشابه‌ها، غذاهای آماده و دخانیات*** | ***۳۱۳۳*** | ***۳۸۴۹*** | ***۴۰۵۰*** | ***۴۹۷۰*** | ***۵۶۴۲*** | ***۹۳۳۱*** |
| انواع نوشابه | ۱۱۴۴ | ۱۲۸۳ | ۱۳۵۶ | ۱۶۷۳ | ۱۸۷۳ | ۲۴۰۷ |
| غذاهای آماده و تنقلات | ۵۶۴ | ۷۰۸ | ۱۰۱۵ | ۱۰۲۹ | ۱۶۹۴ | ۴۷۴۸ |
| دخانیات | ۱۴۲۵ | ۱۸۵۸ | ۱۶۷۹ | ۲۲۶۹ | ۲۰۷۵ | ۲۱۷۷ |

*۱) ضریب تغییرات (C.V) فقط برای ستون کل محاسبه شده است.*

*مأخذ- مرکز آمار ایران. (ر.پ).*

*- مرکز آمار ایران. دفتر جمعیت، نیروی کار و سرشماری.*

## ۲۱-۱۶- متوسط هزینه‌های خالص غیرخوراکی سالانه یک خانوار روستایی برحسب تعداد افراد خانوار (هزار ریال)

| شرح | ضریب تغییرات[1] | متوسط کل | ۱ نفر | ۲ نفر | ۳ نفر | ۴ نفر |
|---|---|---|---|---|---|---|
| ۱۳۷۵ | ۰/۰۱۴۴ | ۳۷۲۹ | ۷۸۸ | ۲۰۲۴ | ۲۸۱۰ | ۳۴۶۲ |
| ۱۳۸۰ | ۰/۰۱۱۵ | ۱۰۱۶۳ | ۲۴۶۴ | ۶۳۲۶ | ۸۵۳۹ | ۱۰۰۷۸ |
| ۱۳۸۵ | ۰/۰۱۲۸ | ۲۶۰۵۷ | ۸۱۶۳ | ۱۶۵۰۶ | ۲۲۵۸۹ | ۲۷۰۴۲ |
| ۱۳۹۰ | ... | ۵۱۰۳۳ | ۱۷۴۱۹ | ۳۵۵۹۴ | ۴۸۰۷۱ | ۵۵۶۱۶ |
| ۱۳۹۱ | ... | ۶۲۳۹۱ | ۲۰۸۵۱ | ۴۳۵۷۰ | ۵۹۵۰۴ | ۶۸۷۷۶ |
| ۱۳۹۲ | ... | ۷۳۴۹۷ | ۲۵۲۵۴ | ۵۴۰۹۵ | ۷۱۵۲۵ | ۸۰۷۱۲ |
| ۱۳۹۳ | ... | ۸۱۴۹۵ | ۲۹۷۱۰ | ۶۱۵۱۸ | ۸۱۲۲۶ | ۸۹۳۶۴ |
| ***۱۳۹۴*** | ... | ***۸۹۲۰۵*** | ***۳۱۴۰۱*** | ***۶۹۶۶۹*** | ***۹۱۵۰۷*** | ***۹۹۶۱۶*** |
| متوسط تعداد افراد در خانوارهای نمونه | ×× | ۳/۶۷ | ۱ | ۲ | ۳ | ۴ |
| ***اقلام هزینه:*** | | | | | | |
| ***پوشاک و کفش*** | ... | ***۸۰۰۰*** | ***۱۳۹۱*** | ***۳۷۹۳*** | ***۷۳۰۰*** | ***۹۳۹۴*** |
| پوشاک و تعمیرات آن | ... | ۶۲۰۸ | ۱۰۸۲ | ۲۹۸۳ | ۵۶۵۶ | ۷۲۱۴ |
| انواع کفش و تعمیرات آن | ... | ۱۷۹۱ | ۳۰۹ | ۸۱۰ | ۱۶۴۴ | ۲۱۸۰ |
| ***مسکن*** | ... | ***۲۶۴۰۵*** | ***۱۵۴۵۲*** | ***۲۴۴۴۷*** | ***۲۷۷۲۹*** | ***۲۸۵۵۱*** |
| اجاره‌بها و سایرهزینه‌های منزل مسکونی | ... | ۱۸۰۱۲ | ۱۱۴۲۵ | ۱۷۰۲۴ | ۱۹۲۶۶ | ۱۹۷۶۷ |
| آب و فاضلاب، سوخت و روشنایی منزل مسکونی . | ... | ۸۳۹۳ | ۴۰۲۷ | ۷۴۲۳ | ۸۴۶۳ | ۸۷۸۴ |
| ***لوازم، اثاث، ملزومات وخدمات خانوار*** | ... | ***۸۱۳۴*** | ***۱۹۹۸*** | ***۶۸۶۵*** | ***۸۵۰۳*** | ***۸۷۰۰*** |
| مبلمان، اثاث ثابت، فرش وکفپوش و تعمیرات آن‌ها | ... | ۱۱۵۸ | ۱۶۶ | ۱۰۸۱ | ۱۵۴۷ | ۱۱۰۴ |
| لوازم و اثاث منزل | ... | ۵۹۲ | ۱۵۵ | ۶۳۶ | ۴۹۲ | ۵۴۶ |
| وسایل حرارتی و پخت و پز، یخچال و سایر وسایل عمده | ... | ۱۶۴۹ | ۲۹۵ | ۱۵۸۳ | ۱۸۵۸ | ۱۷۴۹ |
| ظروف، لوازم آشپزخانه و سایر وسایل منزل و تعمیرات آن‌ها | ... | ۱۰۸۰ | ۱۷۵ | ۱۰۰۳ | ۱۰۰۳ | ۱۲۰۷ |
| کالاها و لوازم مصرفی بی‌دوام وکم‌دوام منزل | ... | ۳۵۹۴ | ۱۱۷۰ | ۲۴۹۹ | ۳۵۴۷ | ۴۰۱۵ |
| خدمات خانگی | ... | ۶۲ | ۳۷ | ۶۳ | ۵۷ | ۷۹ |
| ***بهداشت و درمان*** | ... | ***۱۴۲۵۰*** | ***۶۷۹۱*** | ***۱۴۱۳۲*** | ***۱۴۳۷۱*** | ***۱۵۱۱۴*** |
| هزینه‌های بهداشتی و درمانی | ... | ۱۰۲۲۷ | ۵۵۷۸ | ۱۱۸۵۹ | ۹۹۹۸ | ۱۰۴۵۳ |
| هزینه بیمه‌های اجتماعی و درمانی | ... | ۴۰۲۳ | ۱۲۱۲ | ۲۲۷۳ | ۴۳۷۲ | ۴۶۶۱ |
| ***حمل و نقل و ارتباطات*** | ... | ***۱۷۱۹۳*** | ***۲۳۹۱*** | ***۱۰۶۴۰*** | ***۱۷۲۷۴*** | ***۲۰۱۷۷*** |
| حمل و نقل | ... | ۱۳۲۲۸ | ۱۵۱۹ | ۸۱۲۷ | ۱۳۲۳۷ | ۱۵۵۰۹ |
| ارتباطات | ... | ۳۹۶۵ | ۸۷۲ | ۲۵۱۳ | ۴۰۳۷ | ۴۶۶۸ |
| ***تفریحات، سرگرمی‌ها و خدمات فرهنگی*** | ... | ***۲۶۸۷*** | ***۱۳۳*** | ***۷۷۸*** | ***۲۳۲۴*** | ***۳۲۳۳*** |
| تفریحات و سرگرمی‌ها | ... | ۷۹۸ | ۱۱۱ | ۴۹۵ | ۹۹۴ | ۷۲۸ |
| تحصیل و آموزش | ... | ۱۸۸۹ | ۲۲ | ۲۸۳ | ۱۳۳۰ | ۲۵۰۵ |
| ***کالاها و خدمات متفرقه خانوار*** | ... | ***۱۲۵۳۶*** | ***۳۲۴۵*** | ***۹۰۱۵*** | ***۱۴۰۰۵*** | ***۱۴۴۴۶*** |
| خدمات شخصی و وسایل آرایشی | ... | ۲۴۸۱ | ۴۱۹ | ۱۴۹۱ | ۲۴۹۱ | ۲۹۰۵ |
| لوازم زینتی و شخصی | ... | ۹۹۰ | ۶۰ | ۶۱۹ | ۹۵۹ | ۹۳۸ |
| هزینه‌های هتل، مسافرخانه و مسافرت‌های دسته جمعی | ... | ۵۹۶ | ۲۹۰ | ۶۹۱ | ۷۵۴ | ۵۹۴ |
| خدمات مالی و حقوقی | ... | ۴۵۸ | ۳۸ | ۳۴۲ | ۸۰۲ | ۳۹۰ |
| هزینه‌های مذهبی | ... | ۱۰۳۶ | ۴۳۸ | ۱۰۸۵ | ۱۰۳۲ | ۱۱۱۲ |
| هزینه‌های متفرقه | ... | ۶۹۷۵ | ۲۰۰۰ | ۴۷۸۷ | ۷۹۶۸ | ۸۵۰۸ |

**۱۶-۲۱- متوسط هزینه‌های خالص غیرخوراکی سالانه یک خانوار روستایی برحسب تعداد افراد خانوار (دنباله)** (هزار ریال)

| شرح | ۵ نفر | ۶ نفر | ۷ نفر | ۸ نفر | ۹ نفر | ۱۰ نفر و بیشتر |
|---|---|---|---|---|---|---|
| ۱۳۷۵ | ۳۹۲۰ | ۴۱۲۲ | ۴۱۱۵ | ۴۴۸۹ | ۴۵۳۱ | ۵۷۵۴ |
| ۱۳۸۰ | ۱۱۰۲۷ | ۱۱۹۴۹ | ۱۱۱۴۰ | ۱۲۶۱۰ | ۱۳۰۷۸ | ۱۳۷۸۱ |
| ۱۳۸۵ | ۲۹۷۲۷ | ۳۰۳۵۵ | ۲۹۴۱۹ | ۳۱۵۱۱ | ۳۳۸۲۸ | ۴۲۲۴۶ |
| ۱۳۹۰ | ۵۸۹۷۲ | ۶۰۰۲۰ | ۶۳۰۳۰ | ۶۸۸۸۷ | ۷۳۷۶۲ | ۱۰۴۶۰۷ |
| ۱۳۹۱ | ۷۲۵۸۶ | ۷۴۸۹۳ | ۸۶۰۲۵ | ۸۶۰۰۲ | ۹۳۶۱۲ | ۱۱۸۸۸۵ |
| ۱۳۹۲ | ۸۸۴۷۷ | ۸۷۲۰۳ | ۹۶۷۰۲ | ۹۷۲۰۸ | ۱۰۵۶۹۳ | ۱۲۰۳۸۱ |
| ۱۳۹۳ | ۹۷۱۵۶ | ۹۹۱۶۱ | ۱۰۴۰۸۲ | ۹۴۱۹۵ | ۱۱۸۹۶۲ | ۱۳۲۱۳۵ |
| ***۱۳۹۴*** | ***۱۰۷۲۰۶*** | ***۱۰۲۶۲۴*** | ***۱۰۶۳۶۴*** | ***۹۸۲۸۲*** | ***۹۸۴۵۴*** | ***۱۸۴۵۳۱*** |
| متوسط تعداد افراد در خانوارهای نمونه | ۵ | ۶ | ۷ | ۸ | ۹ | ۱۱/۰۳ |
| ***اقلام هزینه:*** | | | | | | |
| ***پوشاک و کفش*** | ***۱۰۹۴۸*** | ***۱۲۱۶۳*** | ***۱۲۰۲۱*** | ***۱۵۶۱۷*** | ***۱۲۹۵۹*** | ***۲۵۳۶۹*** |
| پوشاک و تعمیرات آن | ۸۴۹۹ | ۹۴۸۴ | ۹۲۴۶ | ۱۲۶۱۹ | ۱۰۴۴۹ | ۲۱۱۵۷ |
| انواع کفش و تعمیرات آن | ۲۴۴۹ | ۲۶۷۹ | ۲۷۷۵ | ۲۹۹۸ | ۲۵۰۹ | ۴۲۱۲ |
| ***مسکن*** | ***۲۷۶۹۸*** | ***۲۶۶۰۴*** | ***۲۸۴۷۱*** | ***۲۶۱۷۵*** | ***۲۸۴۶۱*** | ***۴۲۷۳۲*** |
| اجاره‌بها و سایرهزینه‌های منزل مسکونی | ۱۸۳۴۲ | ۱۶۶۲۳ | ۱۷۶۷۹ | ۱۵۰۹۴ | ۱۷۲۵۹ | ۲۷۴۴۳ |
| آب و فاضلاب، سوخت و روشنایی منزل مسکونی | ۹۳۵۷ | ۹۹۸۱ | ۱۰۷۹۲ | ۱۱۰۸۱ | ۱۱۲۰۲ | ۱۵۲۸۹ |
| ***لوازم، اثاث، ملزومات وخدمات خانوار*** | ***۹۸۹۰*** | ***۹۰۴۱*** | ***۱۱۱۹۵*** | ***۹۳۳۳*** | ***۸۹۳۹*** | ***۱۸۰۴۷*** |
| مبلمان، اثاث ثابت، فرش وکفپوش و تعمیرات آن‌ها | ۱۱۹۳ | ۱۰۴۴ | ۱۷۶۹ | ۱۳۷۸ | ۱۳۰۲ | ۱۵۵۴ |
| لوازم و اثاث منزل | ۱۰۳۲ | ۴۶۴ | ۵۶۳ | ۴۹۶ | ۱۲۰ | ۲۴۲۵ |
| وسایل حرارتی و پخت و پز، یخچال و سایر وسایل عمده | ۱۶۸۱ | ۱۷۷۹ | ۲۷۱۲ | ۱۴۱۹ | ۱۲۶۴ | ۳۱۸۰ |
| ظروف، لوازم آشپزخانه و سایر وسایل منزل و تعمیرات آن‌ها | ۱۴۹۴ | ۱۰۷۲ | ۱۱۷۶ | ۹۶۲ | ۸۲۲ | ۲۶۹۲ |
| کالاها و لوازم مصرفی بی‌دوام وکم‌دوام منزل | ۴۴۳۸ | ۴۶۴۵ | ۴۸۴۷ | ۴۹۹۸ | ۵۴۳۱ | ۸۰۹۴ |
| خدمات خانگی | ۵۲ | ۳۷ | ۱۲۷ | ۷۹ | ۰ | ۱۰۱ |
| ***بهداشت و درمان*** | ***۱۵۴۵۲*** | ***۱۵۰۴۱*** | ***۱۶۸۲۰*** | ***۱۴۲۷۷*** | ***۱۷۰۹۱*** | ***۲۳۹۶۸*** |
| هزینه‌های بهداشتی و درمانی | ۱۰۵۴۸ | ۱۰۰۶۹ | ۱۱۳۲۳ | ۹۱۷۶ | ۱۱۸۹۸ | ۱۶۰۱۴ |
| هزینه بیمه‌های اجتماعی و درمانی | ۴۹۰۳ | ۴۹۷۲ | ۵۴۹۷ | ۵۱۰۱ | ۵۱۹۳ | ۷۹۵۵ |
| ***حمل و نقل و ارتباطات*** | ***۲۴۱۴۹*** | ***۲۱۵۰۴*** | ***۲۰۰۸۶*** | ***۱۴۴۱۳*** | ***۱۷۰۳۰*** | ***۴۰۵۸۱*** |
| حمل و نقل | ۱۹۱۸۴ | ۱۶۴۶۳ | ۱۵۱۶۳ | ۹۵۵۵ | ۱۱۷۵۸ | ۳۱۰۴۰ |
| ارتباطات | ۴۹۶۵ | ۵۰۴۱ | ۴۹۲۳ | ۴۸۵۸ | ۵۲۷۲ | ۹۵۴۲ |
| ***تفریحات، سرگرمی‌ها و خدمات فرهنگی*** | ***۴۱۱۸*** | ***۴۸۷۳*** | ***۴۹۲۱*** | ***۴۶۸۹*** | ***۳۵۹۸*** | ***۵۲۷۱*** |
| تفریحات و سرگرمی‌ها | ۱۰۴۳ | ۱۰۸۸ | ۱۳۵۶ | ۱۱۲۱ | ۸۶۳ | ۱۷۴۸ |
| تحصیل و آموزش | ۳۰۷۵ | ۳۷۸۶ | ۳۵۶۵ | ۳۵۶۸ | ۲۷۳۵ | ۳۵۲۳ |
| ***کالاها و خدمات متفرقه خانوار*** | ***۱۴۹۵۱*** | ***۱۳۳۹۹*** | ***۱۲۸۵۰*** | ***۱۳۷۷۹*** | ***۱۰۳۷۶*** | ***۲۸۵۶۲*** |
| خدمات شخصی و وسایل آرایشی | ۳۰۸۲ | ۳۵۵۱ | ۳۳۵۷ | ۳۴۲۳ | ۳۷۵۰ | ۵۷۳۲ |
| لوازم زینتی و شخصی | ۱۴۰۵ | ۱۵۴۶ | ۱۵۴۴ | ۲۴۲۹ | ۳۴۲ | ۷۱۲۵ |
| هزینه‌های هتل، مسافرخانه و مسافرت‌های دسته جمعی | ۵۲۸ | ۵۰۷ | ۴۳۲ | ۳۵۲ | ۰ | ۶۱۵ |
| خدمات مالی و حقوقی | ۴۷۶ | ۲۵۰ | ۳۰۶ | ۱۵۱ | ۷۴ | ۳۷۷۲ |
| هزینه‌های مذهبی | ۱۱۰۴ | ۱۰۳۰ | ۱۰۲۶ | ۱۰۹۸ | ۸۶۵ | ۳۴۸۹ |
| هزینه‌های متفرقه | ۸۳۵۶ | ۶۵۱۶ | ۶۱۸۵ | ۶۳۲۸ | ۵۳۴۵ | ۷۸۲۸ |

*۱) ضریب تغییرات (C.V) فقط برای ستون کل محاسبه شده است.*

*مأخذ- مرکز آمار ایران. (ر.پ).*

*- مرکز آمار ایران. دفتر جمعیت، نیروی کار و سرشماری.*

## ۲۱-۱۷- متوسط هزینه‌های خالص خوراکی و دخانی سالانه یک خانوار روستایی برحسب تعداد افراد خانوار (هزار ریال)

| شرح | ضریب تغییرات[1] | متوسط کل | ۱ نفر | ۲ نفر | ۳ نفر | ۴ نفر |
|---|---|---|---|---|---|---|
| ۱۳۷۵ | ۰/۰۱۰۵ | ۳۲۵۸ | ۶۰۴ | ۱۷۳۹ | ۲۴۰۴ | ۲۸۸۴ |
| ۱۳۸۰ | ۰/۰۱۱۰ | ۷۰۷۰ | ۱۶۱۰ | ۳۹۴۸ | ۵۳۳۰ | ۶۴۴۸ |
| ۱۳۸۵ | ۰/۰۰۹۶ | ۱۵۵۱۳ | ۴۷۰۹ | ۹۵۶۸ | ۱۲۶۰۷ | ۱۴۷۵۴ |
| ۱۳۹۰ | ... | ۳۲۹۴۰ | ۱۱۵۴۸ | ۲۲۴۰۹ | ۲۹۳۴۹ | ۳۳۵۶۷ |
| ۱۳۹۱ | ... | ۴۵۷۹۶ | ۱۶۴۰۵ | ۳۲۸۵۴ | ۴۱۱۱۷ | ۴۶۷۶۲ |
| ۱۳۹۲ | ... | ۵۶۰۶۳ | ۱۹۴۲۳ | ۴۱۲۵۵ | ۵۰۶۲۶ | ۵۹۵۳۹ |
| ۱۳۹۳ | ... | ۵۷۰۳۳ | ۱۸۸۳۹ | ۴۳۵۷۳ | ۵۴۳۲۴ | ۵۹۰۶۲ |
| ***۱۳۹۴*** | ... | ***۵۷۷۷۸*** | ***۱۹۱۱۱*** | ***۴۵۲۴۳*** | ***۵۵۴۷۵*** | ***۶۱۸۳۰*** |
| متوسط تعداد افراد درخانوارهای نمونه | ×× | ۳/۶۷ | ۱ | ۲ | ۳ | ۴ |
| ***اقلام هزینه:*** | | | | | | |
| ***آرد، رشته، غلات، نان و فراورده‌های آن*** | ... | ***۱۵۰۴۷*** | ***۴۵۳۶*** | ***۱۱۱۰۱*** | ***۱۳۸۰۷*** | ***۱۶۳۶۴*** |
| آرد، رشته و ماکارونی | ... | ۱۸۹۰ | ۴۷۱ | ۱۱۶۷ | ۱۵۴۱ | ۱۸۲۴ |
| غلات | ... | ۶۵۲۸ | ۱۹۴۳ | ۵۵۲۶ | ۶۲۶۴ | ۷۲۶۸ |
| انواع نان | ... | ۶۱۵۲ | ۲۰۶۲ | ۴۲۴۷ | ۵۵۷۸ | ۶۶۴۴ |
| بیسکویت، کیک و ویفر | ... | ۴۷۶ | ۶۰ | ۱۶۲ | ۴۲۴ | ۶۲۸ |
| ***گوشت*** | ... | ***۱۱۴۶۴*** | ***۳۷۸۷*** | ***۹۷۸۱*** | ***۱۰۸۸۴*** | ***۱۱۸۷۹*** |
| گوشت دام | ... | ۵۸۹۱ | ۱۶۸۱ | ۵۲۰۵ | ۵۳۴۲ | ۶۰۳۲ |
| گوشت پرندگان | ... | ۴۵۴۴ | ۱۸۲۲ | ۳۸۳۰ | ۴۴۹۶ | ۴۷۹۴ |
| گوشت حیوانات دریایی | ... | ۱۰۳۰ | ۲۸۴ | ۷۴۷ | ۱۰۴۶ | ۱۰۵۲ |
| ***شیرو فراورده‌های آن و تخم‌پرندگان*** | ... | ***۶۲۱۵*** | ***۲۲۶۳*** | ***۴۵۶۳*** | ***۵۹۱۹*** | ***۶۶۸۶*** |
| انواع شیر | ... | ۲۲۹۸ | ۵۸۷ | ۱۶۴۵ | ۲۰۴۴ | ۲۴۳۷ |
| فراورده‌های شیر | ... | ۲۷۱۳ | ۱۱۵۳ | ۱۹۸۱ | ۲۷۲۵ | ۲۹۵۵ |
| انواع تخم پرندگان | ... | ۱۲۰۴ | ۵۲۳ | ۹۳۷ | ۱۱۵۰ | ۱۲۹۴ |
| ***روغن‌ها و چربی‌ها*** | ... | ***۲۵۸۹*** | ***۱۰۳۳*** | ***۲۰۹۵*** | ***۲۴۴۵*** | ***۲۷۲۹*** |
| روغن‌ها و چربی‌های حیوانی | ... | ۱۶۸ | ۹۳ | ۲۱۱ | ۱۷۵ | ۱۶۱ |
| روغن‌های نباتی | ... | ۲۴۲۱ | ۹۴۰ | ۱۸۸۴ | ۲۲۶۹ | ۲۵۶۹ |
| ***میوه‌ها و سبزی‌ها*** | ... | ***۸۹۱۸*** | ***۳۲۲۵*** | ***۷۲۴۳*** | ***۹۰۱۶*** | ***۹۶۶۰*** |
| انواع میوه | ... | ۳۸۴۹ | ۱۳۴۳ | ۳۲۵۶ | ۴۰۴۶ | ۴۲۰۳ |
| انواع سبزی | ... | ۵۰۳۴ | ۱۸۶۸ | ۳۹۶۱ | ۴۹۳۶ | ۵۴۱۸ |
| میوه‌ها و سبزی‌های آماده (برای مصرف درمنزل) | ... | ۳۵ | ۱۴ | ۲۵ | ۳۴ | ۳۹ |
| ***خشکبار و حبوبات*** | ... | ***۳۱۶۴*** | ***۱۰۰۴*** | ***۲۴۲۰*** | ***۳۰۶۵*** | ***۳۴۳۷*** |
| خشکبار | ... | ۱۶۵۶ | ۴۹۸ | ۱۲۷۷ | ۱۵۷۶ | ۱۸۶۲ |
| حبوبات | ... | ۱۵۰۸ | ۵۰۶ | ۱۱۴۳ | ۱۴۸۹ | ۱۵۷۵ |
| ***قند و شکر، شیرینی‌ها، چای، قهوه و کاکائو*** | ... | ***۴۶۴۲*** | ***۱۶۸۴*** | ***۳۸۵۳*** | ***۴۴۲۹*** | ***۴۸۵۵*** |
| قند و شکر | ... | ۱۴۹۵ | ۵۷۲ | ۱۱۹۳ | ۱۳۲۷ | ۱۵۱۶ |
| انواع شیرینی‌ها، مرباها و عسل | ... | ۱۴۹۱ | ۴۵۶ | ۱۱۸۹ | ۱۵۳۵ | ۱۶۴۰ |
| چای، قهوه وکاکائو چای، قهوه وکاکائو | ... | ۱۶۵۶ | ۶۵۷ | ۱۴۷۲ | ۱۵۶۷ | ۱۶۹۸ |
| ***ادویه‌ها، چاشنی‌ها و سایرترکیبات خوراکی*** | ... | ***۱۹۶۶*** | ***۷۰۲*** | ***۱۴۹۵*** | ***۱۸۷۵*** | ***۲۰۹۹*** |
| انواع ادویه | ... | ۶۵۲ | ۲۱۱ | ۵۲۸ | ۶۱۸ | ۷۰۲ |
| چاشنی‌ها و سایر ترکیبات خوراکی | ... | ۱۳۱۴ | ۴۹۱ | ۹۶۷ | ۱۲۵۷ | ۱۳۹۷ |
| ***نوشابه‌ها، غذاهای آماده و دخانیات*** | ... | ***۳۷۷۲*** | ***۸۷۶*** | ***۲۶۹۲*** | ***۴۰۳۵*** | ***۴۱۲۱*** |
| انواع نوشابه | ... | ۱۲۳۱ | ۲۹۶ | ۷۸۲ | ۱۱۶۳ | ۱۳۶۷ |
| غذاهای آماده و تنقلات | ... | ۱۰۶۰ | ۲۶۹ | ۷۷۲ | ۱۳۵۱ | ۱۱۳۰ |
| دخانیات | ... | ۱۴۸۰ | ۳۱۲ | ۱۱۳۸ | ۱۵۲۲ | ۱۶۲۴ |

## ۲۱-۱۷- متوسط هزینه‌های خالص خوراکی و دخانی سالانه یک خانوار روستایی برحسب تعداد افراد خانوار(دنباله) (هزار ریال)

| شرح | ۵ نفر | ۶ نفر | ۷ نفر | ۸ نفر | ۹ نفر | ۱۰ نفر و بیش تر |
|---|---|---|---|---|---|---|
| ۱۳۷۵ | ۳۱۶۴ | ۳۴۹۴ | ۳۷۵۷ | ۴۰۸۹ | ۴۴۱۹ | ۵۴۱۶ |
| ۱۳۸۰ | ۷۱۳۴ | ۸۰۰۱ | ۸۵۵۶ | ۹۳۶۹ | ۱۰۳۴۲ | ۱۲۴۳۸ |
| ۱۳۸۵ | ۱۷۲۸۹ | ۱۸۵۶۱ | ۱۹۶۰۵ | ۲۱۶۰۴ | ۲۳۱۱۴ | ۲۸۶۴۱ |
| ۱۳۹۰ | ۳۸۰۰۰ | ۴۴۴۵۰ | ۴۶۰۶۱ | ۴۹۸۹۹ | ۵۴۸۷۷ | ۶۸۲۹۸ |
| ۱۳۹۱ | ۵۳۸۳۴ | ۵۹۵۹۷ | ۶۸۰۲۶ | ۷۳۱۳۷ | ۹۶۰۵۸ | ۱۰۴۷۰۹ |
| ۱۳۹۲ | ۶۸۰۰۹ | ۷۲۶۷۵ | ۸۴۰۳۵ | ۹۳۸۱۴ | ۱۰۷۷۴۱ | ۱۲۲۳۹۲ |
| ۱۳۹۳ | ۶۸۷۳۶ | ۷۸۱۹۹ | ۸۲۶۰۵ | ۸۳۷۷۸ | ۱۰۷۳۷۸ | ۱۲۲۲۴۵ |
| ***۱۳۹۴*** | ***۶۹۱۷۷*** | ***۷۷۰۹۲*** | ***۸۴۱۰۷*** | ***۸۷۰۸۸*** | ***۹۳۶۷۶*** | ***۱۴۴۴۸۳*** |
| متوسط تعداد افراد درخانوارهای نمونه | ۵ | ۶ | ۷ | ۸ | ۹ | ۱۱/۰۳ |
| ***اقلام هزینه:*** | | | | | | |
| ***آرد، رشته، غلات، نان و فراورده‌های آن*** | ***۱۸۴۸۷*** | ***۲۰۹۴۱*** | ***۲۳۴۷۴*** | ***۲۶۴۷۳*** | ***۲۷۰۱۲*** | ***۳۶۳۷۶*** |
| آرد، رشته و ماکارونی | ۲۵۴۹ | ۳۳۹۲ | ۳۹۰۸ | ۵۰۷۰ | ۴۸۲۲ | ۶۹۵۸ |
| غلات | ۷۴۵۳ | ۸۰۸۳ | ۸۷۷۸ | ۱۰۱۱۵ | ۹۶۱۰ | ۱۴۸۲۵ |
| انواع نان | ۷۸۱۴ | ۸۸۰۰ | ۱۰۰۲۲ | ۱۰۵۸۱ | ۱۱۸۲۴ | ۱۳۳۵۵ |
| بیسکویت، کیک و ویفر | ۶۷۱ | ۶۶۵ | ۷۶۷ | ۷۰۷ | ۷۵۷ | ۱۲۳۷ |
| ***گوشت*** | ***۱۳۴۷۶*** | ***۱۵۵۳۲*** | ***۱۷۴۳۹*** | ***۱۶۴۵۶*** | ***۱۹۴۲۵*** | ***۲۹۰۰۱*** |
| گوشت دام | ۷۱۱۳ | ۸۲۶۳ | ۹۵۶۹ | ۸۰۴۰ | ۹۸۸۷ | ۱۶۳۷۹ |
| گوشت پرندگان | ۵۱۶۲ | ۵۷۰۶ | ۶۳۷۱ | ۶۶۹۵ | ۷۱۹۵ | ۹۵۹۵ |
| گوشت حیوانات دریایی | ۱۲۰۰ | ۱۵۶۲ | ۱۴۹۸ | ۱۷۲۱ | ۲۳۴۲ | ۳۰۲۸ |
| ***شیرو فراورده‌های آن و تخم‌پرندگان*** | ***۷۵۷۱*** | ***۸۱۹۶*** | ***۹۰۹۶*** | ***۹۱۲۶*** | ***۸۶۸۳*** | ***۲۲۲۲۳*** |
| انواع شیر | ۲۸۸۸ | ۳۲۲۲ | ۳۸۰۹ | ۴۱۸۱ | ۲۳۹۷ | ۱۳۳۲۹ |
| فراورده‌های شیر | ۳۲۵۰ | ۳۳۸۴ | ۳۶۳۵ | ۳۲۷۴ | ۴۳۴۳ | ۶۲۶۷ |
| انواع تخم پرندگان | ۱۴۳۲ | ۱۵۹۰ | ۱۶۵۱ | ۱۶۷۱ | ۱۹۴۴ | ۲۶۲۸ |
| ***روغن‌ها و چربی‌ها*** | ***۳۰۷۰*** | ***۳۳۴۷*** | ***۳۹۷۰*** | ***۴۰۶۰*** | ***۴۴۴۱*** | ***۵۹۸۹*** |
| روغن‌ها و چربی‌های حیوانی | ۱۹۰ | ۸۶ | ۲۶۳ | ۳۳ | ۱۲۲ | ۲۹۴ |
| روغن‌های نباتی | ۲۸۷۹ | ۳۲۶۲ | ۳۷۰۷ | ۴۰۲۷ | ۴۳۱۹ | ۵۶۹۵ |
| ***میوه‌ها و سبزی‌ها*** | ***۱۰۲۳۷*** | ***۱۱۰۲۲*** | ***۱۱۷۶۳*** | ***۱۲۰۶۹*** | ***۱۲۶۴۳*** | ***۱۹۴۰۱*** |
| انواع میوه | ۴۲۹۰ | ۴۵۲۴ | ۴۷۲۹ | ۴۳۰۸ | ۴۴۳۱ | ۸۰۸۴ |
| انواع سبزی | ۵۹۱۲ | ۶۴۳۷ | ۶۹۸۲ | ۷۶۹۳ | ۸۱۵۸ | ۱۱۲۰۲ |
| میوه‌ها و سبزی‌های آماده (برای مصرف درمنزل | ۳۵ | ۶۰ | ۵۳ | ۶۸ | ۵۳ | ۱۱۵ |
| ***خشکبار و حبوبات*** | ***۳۸۵۷*** | ***۴۲۳۶*** | ***۴۳۰۷*** | ***۴۳۶۷*** | ***۴۸۸۰*** | ***۷۳۵۶*** |
| خشکبار | ۲۰۵۲ | ۲۱۳۵ | ۲۱۷۰ | ۲۰۲۰ | ۲۱۵۶ | ۳۳۷۸ |
| حبوبات | ۱۸۰۵ | ۲۱۰۰ | ۲۱۳۷ | ۲۳۴۷ | ۲۷۲۴ | ۳۹۷۸ |
| ***قند و شکر، شیرینی‌ها، چای، قهوه و کاکائو*** | ***۵۵۵۶*** | ***۶۰۳۱*** | ***۶۶۳۸*** | ***۶۷۳۵*** | ***۸۱۹۸*** | ***۱۱۹۷۴*** |
| قند و شکر | ۱۸۲۲ | ۲۱۷۴ | ۲۴۵۴ | ۲۷۶۰ | ۲۷۵۸ | ۴۷۶۲ |
| انواع شیرینی‌ها، مرباها و عسل | ۱۸۳۱ | ۱۷۰۰ | ۱۷۳۵ | ۱۴۵۸ | ۲۵۴۳ | ۳۲۸۵ |
| چای، قهوه وکاکائو چای، قهوه وکاکائو | ۱۹۰۴ | ۲۱۵۶ | ۲۴۴۹ | ۲۵۱۶ | ۲۸۹۷ | ۳۹۲۷ |
| ***ادویه‌ها، چاشنی‌ها و سایرترکیبات خوراکی*** | ***۲۳۸۹*** | ***۲۶۴۸*** | ***۲۸۲۵*** | ***۳۲۳۰*** | ***۲۹۲۰*** | ***۴۷۹۴*** |
| انواع ادویه | ۷۸۸ | ۸۶۰ | ۹۱۷ | ۱۰۰۹ | ۹۹۵ | ۱۱۸۵ |
| چاشنی‌ها و سایر ترکیبات خوراکی | ۱۶۰۱ | ۱۷۸۸ | ۱۹۰۸ | ۲۲۲۱ | ۱۹۲۴ | ۳۶۰۸ |
| ***نوشابه‌ها، غذاهای آماده و دخانیات*** | ***۴۵۳۶*** | ***۵۱۴۰*** | ***۴۵۹۵*** | ***۴۵۷۱*** | ***۵۴۷۴*** | ***۷۳۷۰*** |
| انواع نوشابه | ۱۵۸۰ | ۱۸۴۹ | ۱۸۰۳ | ۲۰۱۴ | ۲۰۱۱ | ۲۸۲۳ |
| غذاهای آماده و تنقلات | ۱۱۹۸ | ۱۴۸۶ | ۶۰۹ | ۷۹۸ | ۴۸۲ | ۶۷۸ |
| دخانیات | ۱۷۵۸ | ۱۸۰۴ | ۲۱۸۳ | ۱۷۵۹ | ۲۹۸۱ | ۳۸۷۰ |

*۱) ضریب تغییرات (C.V) فقط برای ستون کل محاسبه شده است.*

*مأخذ- مرکز آمار ایران. (ر.پ).*

*- مرکز آمار ایران. دفتر جمعیت، نیروی کار و سرشماری.*

## ۲۱-۱۸- متوسط درامد سالانه یک خانوار شهری و روستایی برحسب انواع منابع تأمین درآمد[1] (هزار ریال)

| شرح | ۱۳۸۰ | | ۱۳۸۵ | | ۱۳۹۰ | |
|---|---|---|---|---|---|---|
| | مبلغ | ضریب تغییرات | مبلغ | ضریب تغییرات | مبلغ | ضریب تغییرات |
| ***شهری*** | ***۲۵۸۳۲*** | ***۰/۰۱۳۲*** | ***۶۵۵۰۹*** | ***۰/۰۱۵۰*** | ***۱۳۰۳۰۱*** | ***۰۰۰*** |
| ***درامد از حقوق‌بگیری*** | ***۸۷۸۹*** | ***۰/۰۱۷۵*** | ***۲۳۲۰۳*** | ***۰/۰۱۷۷*** | ***۳۸۲۹۸*** | ***۰۰۰*** |
| بخش عمومی | ۵۱۰۴ | ۰۰۰ | ۱۱۸۶۰ | ۰۰۰ | ۱۵۹۲۵ | ۰۰۰ |
| پولی | ۴۳۲۳ | ۰/۰۲۸ | ۹۷۴۴ | ۰/۰۳۰۹ | ۱۳۱۳۰ | ۰۰۰ |
| غیرپولی | ۷۸۱ | ۰/۰۴۰ | ۲۱۱۶ | ۰/۰۴۳۲ | ۲۷۹۵ | ۰۰۰ |
| بخش تعاونی | ۴۸ | ۰۰۰ | ۱۱۶ | ۰۰۰ | ۱۶۵ | ۰۰۰ |
| پولی | ۴۱ | ۰/۱۹۲۲ | ۹۱ | ۰/۱۹۵۱ | ۱۴۰ | ۰۰۰ |
| غیر پولی | ۷ | ۰/۳۰۵۳ | ۲۵ | ۰/۳۳۰۶ | ۲۵ | ۰۰۰ |
| بخش خصوصی | ۳۶۳۷ | ۰۰۰ | ۱۱۲۲۷ | ۰۰۰ | ۲۲۲۰۸ | ۰۰۰ |
| پولی | ۳۳۲۱ | ۰/۰۲۴۶ | ۱۰۰۳۶ | ۰/۰۲۰۹ | ۱۹۸۷۹ | ۰۰۰ |
| غیر پولی | ۳۱۶ | ۰/۰۵۱۶ | ۱۱۹۱ | ۰/۴۹۶۰ | ۲۳۲۹ | ۰۰۰ |
| ***درآمد از مشاغل آزاد*** | ***۷۱۸۴*** | ***۰/۰۲۶۳*** | ***۱۶۹۷۲*** | ***۰/۰۳۴۴*** | ***۲۰۰۷۲*** | ***۰۰۰*** |
| کشاورزی | ۷۷۵ | ۰۰۰ | ۱۵۴۹ | ۰۰۰ | ۱۳۹۸ | ۰۰۰ |
| پولی | ۷۳۱ | ۰/۱۰۴۹ | ۱۴۸۷ | ۰/۱۳۳۷ | ۱۳۴۶ | ۰۰۰ |
| غیر پولی | ۴۴ | ۰/۲۰۳۹ | ۶۱ | ۰/۱۴۶۵ | ۵۲ | ۰۰۰ |
| غیرکشاورزی | ۶۴۰۹ | ۰۰۰ | ۱۵۴۲۳ | ۰۰۰ | ۱۸۶۷۴ | ۰۰۰ |
| پولی | ۶۲۸۳ | ۰/۰۲۷۷ | ۱۵۱۱۴ | ۰/۰۳۶۲ | ۱۸۳۵۲ | ۰۰۰ |
| غیر پولی | ۱۲۶ | ۰/۰۶۲۱ | ۳۰۹ | ۰/۱۳۷۳ | ۳۲۲ | ۰۰۰ |
| ***درآمدهای متفرقه*** | ***۹۸۵۹*** | ***۰/۰۲۰۱*** | ***۲۵۳۳۴*** | ***۰/۰۲۱۰*** | ***۷۱۹۳۲*** | ***۰۰۰*** |
| پولی | ۳۸۴۰ | ۰/۰۲۹۶ | ۱۱۳۲۴ | ۰/۰۲۳۷ | ۴۳۰۰۶ | ۰۰۰ |
| غیر پولی | ۶۰۱۹ | ۰/۰۲۱۲ | ۱۴۰۱۱ | ۰/۰۲۶۵ | ۲۸۹۲۶ | ۰۰۰ |

## ۱۸-۲۱- متوسط درامد سالانه یک خانوار شهری و روستایی برحسب انواع منابع تأمین درآمد [1] (دنباله)

(هزار ریال)

| شرح | ۱۳۹۱ | | ۱۳۹۲ | | ۱۳۹۳ | | ۱۳۹۴ | |
|---|---|---|---|---|---|---|---|---|
| | مبلغ | ضریب تغییرات | مبلغ | ضریب تغییرات | مبلغ | ضریب تغییرات | مبلغ | ضریب تغییرات |
| ***شهری*** | ***۱۶۷۲۴۱*** | ... | ***۲۰۴۵۴۹*** | ... | ***۲۴۱۳۱۸*** | ... | ***۲۷۸۸۷۲*** | ... |
| ***درآمد از حقوق‌بگیری*** | ***۴۶۲۹۳*** | ... | ***۶۱۳۲۰*** | ... | ***۷۷۹۳۵*** | ... | ***۹۳۲۳۲*** | ... |
| بخش عمومی | ۱۹۱۱۶ | ... | ۲۴۶۵۳ | ... | ۳۰۲۲۰ | ... | ۳۴۵۲۰ | ... |
| پولی | ۱۵۶۵۰ | ... | ۲۰۴۳۳ | ... | ۲۵۲۱۵ | ... | ۲۸۹۷۳ | ... |
| غیرپولی | ۳۴۶۶ | ... | ۴۲۲۰ | ... | ۵۰۰۵ | ... | ۵۵۴۷ | ... |
| بخش تعاونی | ۱۴۲ | ... | ۱۵۱ | ... | ۱۸۳ | ... | ۲۳۶ | ... |
| پولی | ۱۱۷ | ... | ۱۳۴ | ... | ۱۵۴ | ... | ۱۹۰ | ... |
| غیر پولی | ۲۶ | ... | ۱۷ | ... | ۲۹ | ... | ۴۶ | ... |
| بخش خصوصی | ۲۷۰۳۴ | ... | ۳۶۵۱۶ | ... | ۴۷۵۳۲ | ... | ۵۸۴۷۶ | ... |
| پولی | ۲۴۳۹۶ | ... | ۳۲۷۹۱ | ... | ۴۲۹۱۰ | ... | ۵۲۵۴۰ | ... |
| غیر پولی | ۲۶۳۹ | ... | ۳۷۲۵ | ... | ۴۶۲۲ | ... | ۵۹۳۶ | ... |
| ***درآمد از مشاغل آزاد*** | ***۲۸۰۲۸*** | ... | ***۳۴۱۷۲*** | ... | ***۳۹۲۴۹*** | ... | ***۴۵۴۱۸*** | ... |
| کشاورزی | ۲۱۰۴ | ... | ۲۴۰۱ | ... | ۲۸۶۳ | ... | ۳۱۴۵ | ... |
| پولی | ۱۹۷۱ | ... | ۲۳۰۷ | ... | ۲۷۶۸ | ... | ۳۰۷۰ | ... |
| غیر پولی | ۱۳۳ | ... | ۹۴ | ... | ۹۵ | ... | ۷۵ | ... |
| غیرکشاورزی | ۲۵۹۲۵ | ... | ۳۱۷۷۱ | ... | ۳۶۳۸۶ | ... | ۴۲۲۷۳ | ... |
| پولی | ۲۵۵۲۶ | ... | ۳۱۲۹۱ | ... | ۳۵۹۶۳ | ... | ۴۱۸۰۷ | ... |
| غیر پولی | ۳۹۸ | ... | ۴۸۰ | ... | ۴۲۳ | ... | ۴۶۶ | ... |
| ***درآمدهای متفرقه*** | ***۹۲۹۲۰*** | ... | ***۱۰۹۰۵۷*** | ... | ***۱۲۴۱۳۳*** | ... | ***۱۴۰۲۲۳*** | ... |
| پولی | ۵۴۳۹۱ | ... | ۶۲۷۸۴ | ... | ۷۱۳۱۹ | ... | ۸۰۸۸۲ | ... |
| غیر پولی | ۳۸۵۳۰ | ... | ۴۶۲۷۳ | ... | ۵۲۸۱۴ | ... | ۵۹۳۴۱ | ... |

**۲۱-۱۸- متوسط درامد سالانه یک خانوار شهری و روستایی برحسب انواع منابع تأمین درآمد[1] (دنباله)** **(هزار ریال)**

| شرح | ۱۳۸۰ | | ۱۳۸۵ | | ۱۳۹۰ | |
|---|---|---|---|---|---|---|
| | مبلغ | ضریب تغییرات | مبلغ | ضریب تغییرات | مبلغ | ضریب تغییرات |
| ***روستایی*** | ***۱۵۲۰۰*** | ***۰/۰۱۲۳*** | ***۳۹۱۲۹*** | ***۰/۰۱۰۰*** | ***۷۹۷۲۷*** | ***...*** |
| ***درآمد از حقوق‌بگیری*** | ***۴۴۶۹*** | ***۰/۰۲۰۴*** | ***۱۱۸۵۲*** | ***۰/۰۱۷۹*** | ***۲۱۳۹۴*** | ***...*** |
| بخش عمومی | ۱۶۳۵ | ... | ۳۶۸۹ | ... | ۴۷۰۷ | ... |
| پولی | ۱۳۵۳ | ۰/۰۴۱۶ | ۲۹۸۸ | ۰/۰۴۶۰ | ۳۸۶۷ | ... |
| غیر پولی | ۲۸ | ... | ۷۰۲ | ۰/۰۷۰۷ | ۸۴۰ | ... |
| بخش تعاونی | ۲۷ | ... | ۷۱ | ... | ۸۹ | ... |
| پولی | ۲۵ | ۰/۲۱۱۸ | ۵۵ | ۰/۲۱۴۰ | ۷۶ | ... |
| غیر پولی | ۲ | ۰/۴۵۲۴ | ۱۷ | ۰/۱۸۱۲ | ۱۳ | ... |
| بخش خصوصی | ۲۸۰۷ | ... | ۸۰۹۱ | ... | ۱۶۵۹۸ | ... |
| پولی | ۲۶۵۹ | ۰/۰۲۲۹ | ۷۶۰۱ | ۰/۰۱۷۴ | ۱۵۶۶۵ | ... |
| غیر پولی | ۱۴۸ | ۰/۰۶۱۸ | ۴۹۰ | ۰/۰۴۱۸ | ۹۳۳ | ... |
| ***درآمد از مشاغل آزاد*** | ***۷۳۴۲*** | ***۰/۰۲۳۲*** | ***۱۷۲۶۸*** | ***۰/۰۱۹۱*** | ***۲۲۱۱۹*** | ***...*** |
| کشاورزی | ۴۷۱۵ | ... | ۱۰۸۰۵ | ... | ۱۲۸۸۶ | ... |
| پولی | ۳۹۷۲ | ۰/۰۲۹۵ | ۹۷۷۶ | ۰/۰۲۵۱ | ۱۱۶۰۱ | ... |
| غیر پولی | ۷۴۳ | ۰/۰۷۰۰ | ۱۰۲۹ | ۰/۰۴۴۳ | ۱۲۸۶ | ... |
| غیرکشاورزی | ۲۶۲۷ | ... | ۶۴۶۳ | ... | ۹۲۳۳ | ... |
| پولی | ۲۵۰۷ | ۰/۰۴۲۱ | ۶۲۰۴ | ۰/۰۳۳۱ | ۸۹۱۲ | ... |
| غیر پولی | ۱۱۹ | ۰/۰۵۴۲ | ۲۵۹ | ۰/۰۵۵۰ | ۳۲۱ | ... |
| ***درآمدهای متفرقه*** | ***۳۳۸۹*** | ***۰/۰۱۲۵*** | ***۱۰۰۰۹*** | ***۰/۰۱۵۹*** | ***۳۶۲۱۳*** | ***...*** |
| پولی | ۱۳۳۸ | ۰/۰۲۳۳ | ۴۸۸۵ | ۰/۰۲۵۰ | ۲۵۶۹۶ | ... |
| غیر پولی | ۲۰۵۲ | ۰/۰۱۲۴ | ۵۱۲۴ | ۰/۰۱۴۸ | ۱۰۵۱۷ | ... |

## ۲۱-۱۸- متوسط درامد سالانه یک خانوار شهری و روستایی برحسب انواع منابع تأمین درامد[1] (دنباله)

(هزار ریال)

| شرح | ۱۳۹۱ | | ۱۳۹۲ | | ۱۳۹۳ | | ۱۳۹۴ | |
|---|---|---|---|---|---|---|---|---|
| | مبلغ | ضریب تغییرات | مبلغ | ضریب تغییرات | مبلغ | ضریب تغییرات | مبلغ | ضریب تغییرات |
| ***روستایی*** | ***۱۰۱۲۸۱*** | ... | ***۱۲۱۰۹۱*** | ... | ***۱۳۹۰۵۱*** | ... | ***۱۶۱۰۳۸*** | ... |
| ***درامد از حقوق‌بگیری*** | ***۲۵۱۸۸*** | ... | ***۳۳۰۸۴*** | ... | ***۴۱۱۸۷*** | ... | ***۴۸۵۵۸*** | ... |
| بخش عمومی | ۵۲۰۶ | ... | ۵۶۷۳ | ... | ۶۹۲۹ | ... | ۹۰۱۹ | ... |
| پولی | ۴۲۹۷ | ... | ۴۷۶۸ | ... | ۵۷۹۶ | ... | ۷۴۳۹ | ... |
| غیر پولی | ۹۰۹ | ... | ۹۰۵ | ... | ۱۱۳۳ | ... | ۱۵۸۰ | ... |
| بخش تعاونی | ۱۵۸ | ... | ۱۴۵ | ... | ۱۸۹ | ... | ۱۹۸ | ... |
| پولی | ۱۲۹ | ... | ۱۲۳ | ... | ۱۶۷ | ... | ۱۷۹ | ... |
| غیر پولی | ۲۹ | ... | ۲۲ | ... | ۲۱ | ... | ۱۹ | ... |
| بخش خصوصی | ۱۹۸۲۳ | ... | ۲۷۲۶۷ | ... | ۳۴۰۶۹ | ... | ۳۹۳۴۲ | ... |
| پولی | ۱۸۶۸۶ | ... | ۲۵۹۲۹ | ... | ۳۲۴۰۳ | ... | ۳۷۲۵۳ | ... |
| غیر پولی | ۱۱۳۸ | ... | ۱۳۳۸ | ... | ۱۶۶۶ | ... | ۲۰۸۹ | ... |
| ***درامد از مشاغل آزاد*** | ***۲۹۱۲۰*** | ... | ***۳۵۶۱۱*** | ... | ***۴۲۶۲۷*** | ... | ***۴۹۸۳۵*** | ... |
| کشاورزی | ۱۷۰۳۰ | ... | ۲۱۵۰۱ | ... | ۲۶۲۱۸ | ... | ۳۰۵۶۹ | ... |
| پولی | ۱۴۹۴۰ | ... | ۱۹۳۳۶ | ... | ۲۳۶۰۶ | ... | ۲۷۹۸۱ | ... |
| غیر پولی | ۲۰۹۰ | ... | ۲۱۶۵ | ... | ۲۶۱۲ | ... | ۲۵۸۸ | ... |
| غیرکشاورزی | ۱۲۰۹۰ | ... | ۱۴۱۱۰ | ... | ۱۶۴۰۸ | ... | ۱۹۲۶۵ | ... |
| پولی | ۱۱۶۰۰ | ... | ۱۳۶۸۶ | ... | ۱۵۹۲۱ | ... | ۱۸۷۸۰ | ... |
| غیر پولی | ۴۹۰ | ... | ۴۲۴ | ... | ۴۸۸ | ... | ۴۸۵ | ... |
| ***درامدهای متفرقه*** | ***۴۶۹۷۴*** | ... | ***۵۲۳۹۶*** | ... | ***۵۵۲۳۷*** | ... | ***۶۲۶۴۵*** | ... |
| پولی | ۳۳۶۷۶ | ... | ۳۶۱۲۶ | ... | ۳۷۰۱۲ | ... | ۴۱۵۱۳ | ... |
| غیر پولی | ۱۳۲۹۸ | ... | ۱۶۲۷۰ | ... | ۱۸۲۲۵ | ... | ۲۱۱۳۳ | ... |

*۱) این جدول برای یک خانوار فرضی در سطح کل کشور ساخته شده است.*

*مأخذ- مرکز آمار ایران. (ر.پ).*

*- مرکز آمار ایران. دفتر جمعیت، نیروی کار و سرشماری.*