

يسئلونك ماذا ينفقون قل ما أنفقتم من خير فإللوالدین
والأقربین و الیتامی و المساکین و ابن السبیل و ما تفعلوا
من خیر فإن الله به علیم.

(ای پیغمبر) از تو سؤال می‌کنند در راه خدا چه انفاق کنیم؟

بگو هر چه از مال خود انفاق کنید در باره پدر و مادر و نزدیکان

و یتیمان و مستمندان و در راه ماندگان رواست و هر کار خیری می‌کنید

خداوند از آن آگاه است . (سوره بقره، آیه 215)

فقر از مهمترین مسائل و دردهای جوامع بشری است و قسمت بزرگی از تلاشهای انسان و جوامع و مکتبها در مبارزه با این مشکل خلاصه می‌شود، علیرغم پیشرفتهایی که در بیشتر شئون نصیب انسان گشته، هنوز آمار افراد فقیر و تنگدست که در تأمین معاش خود در مانده‌اند بالاست و سیستم‌های اقتصادی حاکم بر کشورها در حل این مشکل سخت در مانده‌اند.

اسلام که دینی مبتنی بر ایدئولوژی الهی و بینش توحیدی است به این مسئله اندیشیده و راه‌هایی را ارائه داده است. در این ارتباط رسیدگی و مراقبت از بیماران، معلولان، از کارافتادگان، اسیران، یتام، زنان بی سرپرست، سالمندان، در راه ماندگان، مصیبت‌زدگان، آسیب‌دیدگان، مستمندان و محرومان را مطرح و از جمله وظایف حکومت اسلامی و امت مسلمان قلمداد نموده است.

کمیته امداد امام خمینی به عنوان نهادی جوشیده از بطن انقلاب شکوهمند اسلامی و با الهام از تعالیم تعالی بخش شرع مقدس، تولید و رسیدگی به مسائل و مشکلات مددجویان و محرومان در تمامی زمینه‌های ممکن را در رأس برنامه‌ها و اقدامات خود قرار داده است.

در این فصل اطلاعات مختصری از وضعیت خانوارها و نفقات مورد حمایت طرح مددجویی ارائه شده است.

تعاریف و مفاهیم:

خانوار عشایری: نوعی از خانوارهای معمولی است که وابستگی ایلی داشته و کوچ رو نیز باشد، هرچند در زمان تحقیق در محل ثابتی سکونت داشته باشد.

سرپرست خانوار: عضوی از خانوار است که اعضای خانوار وی را به این عنوان معرفی می‌کنند. در مواردی که اعضای خانوار کسی را بعنوان سرپرست معرفی نکنند، مسن‌ترین فرد به عنوان سرپرست خانوار شناخته می‌شود. در خانوارهای یکنفره، همان فرد سرپرست خانوار به شمار می‌آید.

خانوار مورد حمایت: به خانواری گفته می‌شود که واجد شرایط دریافت کمک از کمیته امداد بوده و در تمام یا مقطعی از سال از خدمات و کمکهای کمیته امداد برخوردار می‌گردد.

مددجو: به فردی گفته می‌شود که دچار مشکلات جسمی، اقتصادی یا اجتماعی شده و بدون دریافت کمک و خدمات ویژه از سازمانهای مربوط، قادر به استقلال و خودکفایی اقتصادی و اجتماعی نباشد.

مددجوی مورد حمایت: به مددجویی گفته می‌شود که به دلیل همخوانی وضعیت عمومی وی با شرایط پذیرش مندرج در دستورالعمل سازمانهای ذیربط از امکانات پیش‌بینی شده به طور مستمر بهره‌مند شود.

علت حمایت: منظور عللی است که خانوار نیازمند تشخیص داده شده و زیر پوشش طرحهای حمایتی قرار گرفته است.

طرح مددجویی: طرحی است که براساس آن افراد بنا به عللی از قبیل فقدان سرپرست، از کارافتادگی سرپرست، معلولیت سرپرست و بیماری سرپرست یا استیصال و درماندگی برحسب نوع نیازمندی، مورد حمایت مستمر کمیته امداد قرار می‌گیرند.

سالمند: به افراد 60 ساله و بیشتر سالمند گفته می‌شود.

از مورد حمایت خارج شده: مددجوی مورد حمایتی که بنا به عللی مانند اشتغال به کار یکی از اعضای خانوار، ازدواج، فوت، مهاجرت، دریافت کمک از دیگران، مراجعت سرپرست یا نان‌آور و یا عدم استحقاق از مورد حمایت خارج شده باشند.

پرونده در نوبت تحقیق: پرونده‌ای است که جهت تحقیق محلی و بررسی وضعیت استحقاق یا عدم استحقاق خانوار در اختیار مددکار قرار گرفته است.

پرونده در نوبت حمایت: پرونده‌ای است که در آن استحقاق خانوار برای مورد حمایت قرار گرفتن محرز گردیده ولی به دلیل کمبود بودجه یا عدم وجود امکانات مورد نیاز در نوبت حمایت قرار می‌گیرد.

مددجویان تحقیق شده غیر نیازمند: به مددجویانی اطلاق می‌شود که پس از تحقیق و بررسی، عدم استحقاق و نیازمندی آنها محرز می‌گردد.

کمک مستمری: وجهی است که به صورت نقدی، کالا یا خدمات با نظر مددکار اجتماعی یا کارشناسان مربوطه طبق ضوابطی به افراد خانوارهای نیازمند تا رسیدن به مرحله بازتوانی و رفع مشکل به طور ماهانه پرداخت شود.

کمک مالی غیرمستمر: به وجوهی گفته می‌شود که به منظور رفع نیازهای ضروری و تحقق برنامه‌های بازتوانی افراد و خانواده‌های مورد حمایت، براساس آیین‌نامه اجرایی مصوب سازمانهای مددکاری قابل پرداخت باشد.

قسمت 1) اطلاعات جمعیتی

1- تعداد خانوار مورد حمایت:

در پایان سال 1387 تعداد خانوار مورد حمایت طرح مددجویی 1179867 خانوار بوده که تعداد 808626 خانوار (68/5 درصد) در مناطق شهری و 371241 خانوار (31/5 درصد) در مناطق روستایی ساکن بوده‌اند. تعداد خانوار مورد حمایت در پایان سال 87 نسبت به رقم مشابه سال قبل 5/6 درصد افزایش داشته است، که این درصد افزایش برای مورد حمایت‌های شهری 5/4 درصد و برای مورد حمایت‌های روستایی 5/9 می باشد.

تعداد خانوار مورد حمایت در پایان سالهای مختلف

سال 87		سال 86		سال 85		سال 84		سال 83		کل
تعداد	درصد تغییرات نسبت به سال قبل	تعداد	درصد تغییرات نسبت به سال قبل	تعداد	درصد تغییرات نسبت به سال قبل	تعداد	درصد تغییرات نسبت به سال قبل	تعداد	درصد تغییرات نسبت به سال قبل	
1179867	5/6	1117777	13/4	985607	5/2	936884	6/3	881054	3/1	371241
808626	5/4	767260	13/1	678246	6/7	635564	8/1	587989	4/2	301320
371241	5/9	350517	14/0	307361	2/0	301320	2/8	293065	0/9	

بطور متوسط از سال 1383 لغایت 1387 سالانه 7/6 درصد بر تعداد خانوارهای مورد حمایت افزوده شده که این درصد افزایش برای خانوارهای شهری 8/3 درصد و برای خانوارهای روستایی 6/1 درصد بوده است.

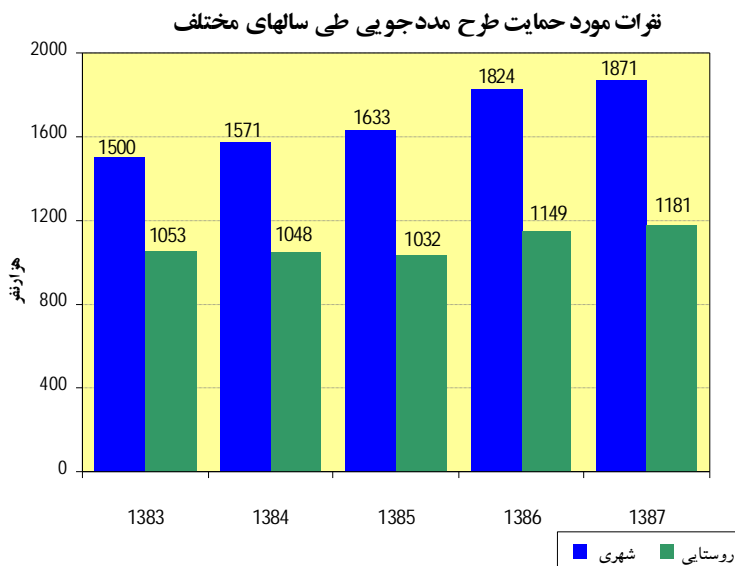
2- تعداد نفرات مورد حمایت:

جمعیت مورد حمایت طرح مددجویی در پایان سال 1387 تعداد 3052262 نفر شامل 1871275 نفر (61/3 درصد) شهری و 1180987 نفر (38/7 درصد) روستایی بوده است. تعداد نفرات مورد حمایت در پایان سال 87 نسبت به رقم مشابه سال قبل 2/6 درصد افزایش داشته است. این نسبت برای افراد شهری 2/6 درصد و برای افراد روستایی 2/8 درصد افزایش داشته است.

تعداد نفرات مورد حمایت در پایان سالهای مختلف

سال 87		سال 86		سال 85		سال 84		سال 83		
درصد تغییرات نسبت به سال قبل	تعداد	درصد تغییرات نسبت به سال قبل	تعداد	درصد تغییرات نسبت به سال قبل	تعداد	درصد تغییرات نسبت به سال قبل	تعداد	درصد تغییرات نسبت به سال قبل	تعداد	
2/6	3052262	11/6	2973654	1/8	2665416	2/6	2618292	-0/2	2553184	کل
2/6	1871275	11/7	1824491	4/0	1633242	4/7	1570678	1/1	1500424	شهری
2/8	1180987	11/3	1149163	-1/5	1032174	-0/5	1047614	-2/0	1052760	روستایی
-3/7	2/6	-	2/7	-3/6	2/7	-3/4	2/8	-3/3	2/9	میانگین نفرات خانوار

از سال 83 تا سال 87 به طور متوسط سالانه 4/6 درصد بر تعداد نفرات مورد حمایت افزوده شده است که این نسبت برای شهری ها 5/7 درصد و برای روستایی ها 2/9 درصد افزایش داشته است. ضمناً میانگین نفرات خانوارهای مورد حمایت در سال 87 برابر 2/6 نفر می باشد که نسبت به میانگین سال گذشته 3/7 درصد کاهش داشته است.



3- وسعت خانوارها (تعداد نفرات عضو خانوار)

تعداد 398459 خانوار	تعداد 281909 خانوار	تعداد 1 نفره (33/8 درصد)	تعداد 2 نفره (23/9 درصد)
تعداد 196541 خانوار	تعداد 140480 خانوار	تعداد 3 نفره (16/7 درصد)	تعداد 4 نفره (11/9 درصد)
تعداد 87456 خانوار	تعداد 42713 خانوار	تعداد 5 نفره (7/4 درصد)	تعداد 6 نفره (3/6 درصد)
تعداد 19399 خانوار	تعداد 8260 خانوار	تعداد 7 نفره (1/6 درصد)	تعداد 8 نفره (0/7 درصد)
تعداد 2954 خانوار	تعداد 1696 خانوار	تعداد 9 نفره (0/3 درصد)	تعداد 10 نفره و بیشتر (0/1 درصد)

4- جنسیت افراد:

وضعیت افراد از نظر جنسیت بدین شرح است:

افراد مؤنث (دختر و زن)	(66/2 درصد)	نفر 2020506
افراد مذکر (پسر و مرد)	(33/8 درصد)	نفر 1031756

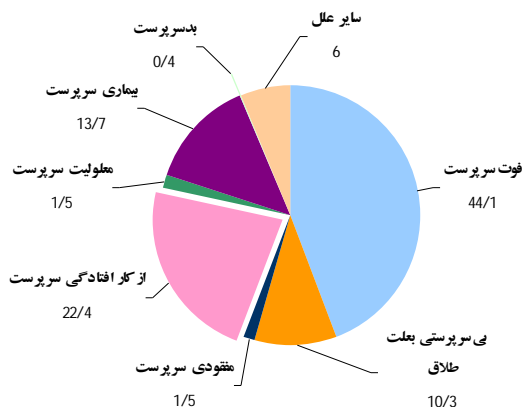
5- تعداد افراد مورد حمایت بر حسب سن:

تعداد	7133	نفر	(0/2 درصد)	زیر 1 سال سن (اطفال)
تعداد	87887	نفر	(2/9 درصد)	دارای 1 تا 5 سال سن (نوباوگان)
تعداد	38592	نفر	(1/3 درصد)	دارای 6 سال سن (کودکان)
تعداد	159774	نفر	(5/2 درصد)	دارای 7 تا 10 سال سن (کودکان)
تعداد	72913	نفر	(2/4 درصد)	دارای 11 سال سن (نوجوانان)
تعداد	218594	نفر	(7/2 درصد)	دارای 12 تا 14 سال سن (نوجوانان)
تعداد	390977	نفر	(12/8 درصد)	دارای 15 تا 18 سال سن (جوانان)
تعداد	368131	نفر	(12/1 درصد)	دارای 19 تا 24 سال سن (جوانان)
تعداد	474264	نفر	(15/5 درصد)	دارای 25 تا 40 سال سن (میانسالان)
تعداد	605758	نفر	(19/8 درصد)	دارای 41 تا 58 سال سن (میانسالان)
تعداد	58609	نفر	(1/9 درصد)	دارای 59 سال سن (میانسالان)
تعداد	151659	نفر	(5 درصد)	دارای 60 تا 64 سال سن (میانسالان)
تعداد	417971	نفر	(13/7 درصد)	دارای 65 سال سن و بیشتر (بزرگسالان)

6- علت حمایت خانوارها و نفقات مورد حمایت:

تعداد	520373	خانوار	(44/1 درصد)	با جمعیت 1024005 نفر (33/6 درصد)	بعلت فوت سرپرست.
تعداد	121828	خانوار	(10/3 درصد)	با جمعیت 227495 نفر (7/5 درصد)	بعلت بی سرپرستی بر اثر طلاق.
تعداد	18130	خانوار	(1/5 درصد)	با جمعیت 44427 نفر (1/5 درصد)	بعلت متارکه یا مفقودی سرپرست.
تعداد	264748	خانوار	(22/4 درصد)	با جمعیت 827843 نفر (27/1 درصد)	بعلت از کارافتادگی سرپرست.
تعداد	18223	خانوار	(1/5 درصد)	با جمعیت 67222 نفر (2/2 درصد)	بعلت معلولیت سرپرست.
تعداد	160995	خانوار	(13/7 درصد)	با جمعیت 650880 نفر (21/3 درصد)	به علت بیماری سرپرست.
تعداد	4794	خانوار	(0/4 درصد)	با جمعیت 12575 نفر (0/4 درصد)	به علت بد سرپرستی سرپرست.
تعداد	70776	خانوار	(6 درصد)	با جمعیت 197815 نفر (6/5 درصد)	بنا به سایر علل.

توزیع درصد خانوارهای مورد حمایت طرح مددجویی بر حسب علت حمایت



7- وضعیت سواد افراد 6 سال به بالای مورد حمایت:

وضعیت سواد تعداد 2957242 نفر مورد حمایت بالای 6 سال سن بدین شرح است:

تعداد 1156828 نفر (39/1 درصد) بیسواد، تعداد 1592967 نفر (53/9 درصد) زیر دیپلم، تعداد 135660 نفر (4/6 درصد) دیپلم، تعداد 66867 نفر (2/3 درصد) تحصیلات عالی و 4920 نفر (0/2 درصد) علوم حوزوی.

8- افراد مورد حمایت بر حسب دین، مذهب و نسب:

از تعداد 3052262 نفر از افراد مورد حمایت، تعداد 2635013 نفر شیعه، تعداد 404354 نفر اهل تسنن و تعداد 12895 نفر سایر ادیان بوده‌اند.

همچنین از مجموع 1179867 خانوار مورد حمایت طرح مددجویی تعداد 40312 خانوار سادات بوده‌اند که جمعیتی معادل 103524 نفر شامل 44722 نفر سید و 58802 نفر سیده را به خود اختصاص داده‌اند.

9- وضعیت جسمی افراد مورد حمایت:

وضعیت جسمی تعداد 3052262 نفر مورد حمایت بشرح ذیل است:

تعداد 2275852 نفر (74/6 درصد) سالم.

تعداد 45141 نفر (1/5 درصد) معلول.

تعداد 447135 نفر (14/6 درصد) از کار افتاده.

تعداد 284134 نفر (9/3 درصد) بیمار جسمی و روانی.

10- نوع واحد مسکونی خانوارهای مورد حمایت:

وضعیت مسکن 1179867 خانوار مورد حمایت بدین قرار است:

تعداد مسکن معمولی.	1163250 خانوار (98/6 درصد)
تعداد 982 خانوار	(0/1 درصد) زاغه و آلونک نشین.
تعداد 11016 خانوار	(0/9 درصد) چادر و کپر نشین.
تعداد 4619 خانوار	(0/4 درصد) سایر وضعیتها.

11- نحوه تصرف خانوارهای دارای مسکن معمولی:

نحوه تصرف واحد مسکونی تعداد 1163250 خانوار دارای مسکن معمولی به شرح زیر است:

728830 خانوار	(62/7 درصد)	مالک زمین و ساختمان (ملکی)
160285 خانوار	(13/8 درصد)	اجاره نشین (استیجاری)
27447 خانوار	(2/4 درصد)	ساکن در منازل اهدایی (واگذاری)
244880 خانوار	(21 درصد)	ساکن در منازل مجانی (سکونت رایگان)
1808 خانوار	(0/2 درصد)	ساکن در منازل وقفی

12- تعداد خانوارهای دارای مسکن معمولی برحسب مصالح عمده بکار رفته:

نوع مصالح عمده بکار رفته در 1163250 واحد مسکونی خانوارهای مورد حمایت طرح مددجویی

بشرح زیر است:

تعداد	66825 واحد مسکونی	(5/7 درصد)	اسکلت فلزی
تعداد	22378 واحد مسکونی	(1/9 درصد)	بتون آرمه
تعداد	458050 واحد مسکونی	(39/4 درصد)	آجر و آهن
تعداد	164006 واحد مسکونی	(14/1 درصد)	آجر و چوب
تعداد	114017 واحد مسکونی	(9/8 درصد)	بلوک سیمانی
تعداد	74077 واحد مسکونی	(6/4 درصد)	تمام آجر
تعداد	11968 واحد مسکونی	(1 درصد)	تمام چوب
تعداد	106175 واحد مسکونی	(9/1 درصد)	خشت و چوب
تعداد	138559 واحد مسکونی	(11/9 درصد)	خشت و گل
تعداد	7195 واحد مسکونی	(0/6 درصد)	سایر مصالح

13- تعداد خانوارهای دارای مسکن معمولی بر حسب متراژ واحد مسکونی:

متراژ 1163250 واحد مسکن معمولی خانوارهای مورد حمایت طرح مددجویی بشرح زیر است:

تعداد	464329	واحد مسکونی	(39/9 درصد)	50 متر مربع و کمتر
تعداد	434756	واحد مسکونی	(37/4 درصد)	51 تا 100 متر مربع
تعداد	177468	واحد مسکونی	(15/3 درصد)	101 تا 150 متر مربع
تعداد	86697	واحد مسکونی	(7/5 درصد)	151 متر مربع و بیشتر

14- تعداد خانوارهای دارای مسکن معمولی بر حسب عمر واحد مسکونی (قدمت ساختمان):

مدت عمر 1163250 واحد مسکونی خانوارهای مورد حمایت بشرح زیر است:

تعداد	366313	واحد مسکونی	(31/5 درصد)	10 سال و کمتر
تعداد	300411	واحد مسکونی	(25/8 درصد)	11 تا 20 سال
تعداد	265258	واحد مسکونی	(22/8 درصد)	21 تا 30 سال
تعداد	231268	واحد مسکونی	(19/9 درصد)	31 سال و بیشتر

15- تعداد خانوارهای دارای مسکن معمولی بر حسب تعداد اطاق در اختیار خانوار:

از مجموع 1163250 واحد مسکونی خانوارهای مورد حمایت طرح مددجویی تعداد:

262733	واحد مسکونی	(22/6 درصد)	دارای یک اطاق
520442	واحد مسکونی	(44/7 درصد)	دارای دو اطاق
263674	واحد مسکونی	(22/7 درصد)	دارای سه اطاق
116401	واحد مسکونی	(10 درصد)	دارای چهار اطاق و بیشتر

16- تعداد خانوارهای دارای مسکن معمولی بر حسب تسهیلات واحد مسکونی:

تعداد	1067804	واحد مسکونی	(91/8 درصد کل واحدها)	دارای آب لوله کشی
تعداد	1099445	واحد مسکونی	(94/5 درصد کل واحدها)	دارای برق
تعداد	609346	واحد مسکونی	(52/4 درصد کل واحدها)	دارای گاز شهری
تعداد	748515	واحد مسکونی	(64/3 درصد کل واحدها)	دارای حمام
تعداد	757765	واحد مسکونی	(65/1 درصد کل واحدها)	دارای تلفن
تعداد	675434	واحد مسکونی	(58/1 درصد کل واحدها)	دارای آشپزخانه
تعداد	858027	واحد مسکونی	(73/8 درصد کل واحدها)	دارای توالت بهداشتی

17- تعداد خانوار از مورد حمایت خارج شده بر حسب علت خروج:

طی سال 87 جمعاً تعداد 108836 خانوار با جمعیت 382462 نفر به دلایل متعدد از مورد حمایت طرح مددجویی خارج شده‌اند که شرح آن در جدول زیر آمده است:

تعداد خانوار از مورد حمایت خارج شده بر حسب علت

تعداد	خود کفایی یا دریافت وام و سرمایه خود کفایی	اشتغال بکار یکی از اعضاء	دریافت کمک از جای دیگر	ازدواج	عدم استحقاق	مراجعت سرپرست یا نان آور	مهاجرت	فوت	سایر
437	1084	2732	9732	22517	7258	12508	19102	33466	
0/4	1	2/5	8/9	20/7	6/7	11/5	17/6	30/7	

ملاحظه می‌شود تعداد 433 خانوار (0/4 درصد) به دلیل رسیدن به خود کفایی از مورد حمایت خارج شده‌اند.

18- سایر اطلاعات در مورد مددجویان:

- در پایان سال 87 پرونده 59849 خانوار با جمعیت 205331 نفر در حال تحقیق و بررسی بوده تا در صورت احراز شرایط لازم و استحقاق کمک، مورد حمایت قرار گیرند.

- همچنین طی این سال پرونده 19740 خانوار با جمعیت 62748 نفر مورد بررسی قرار گرفته که مستحق و نیازمند تشخیص داده شده ولی به دلیل کمبود امکانات مورد حمایت قرار نگرفته و در نوبت حمایت قرار دارند.

- در همین سال پرونده 113020 خانوار با جمعیت 370380 نفر مورد بررسی قرار گرفته که به دلیل عدم استحقاق مورد حمایت قرار نگرفته‌اند.

- به طور خلاصه می‌توان گفت طی سال 87 پرونده تعداد 415199 خانوار جدید با جمعیت 1234485 نفر مورد بررسی قرار گرفته که تنها تعداد 222590 خانوار با جمعیت 596026 نفر به دلیل نیازمندی شدید مورد حمایت قرار گرفته‌اند.

در این سال از کل مورد حمایت‌های طرح مددجویی تعداد 3743 خانوار با جمعیت 15505 نفر مددجوی عشایری، تعداد 14 خانوار با جمعیت 29 نفر مددجوی افغانی، تعداد 11 خانوار با جمعیت 27 نفر مددجوی عراقی، تعداد 5317 خانوار با جمعیت 9155 نفر مددجوی خانواده سرباز و تعداد 33428 خانوار با جمعیت 97270 نفر افراد خانواده زندانیان مورد حمایت قرار داشته‌اند.

قسمت 2) کمکهای پرداختی

حسب موافقت نامه بودجه، سرانه مستمری ماهیانه خانوارها در سال 1387 به خانوارهای یک نفره 320000 ریال، دو نفره 370000 ریال، سه نفره 440000 ریال، چهار نفره 500000 ریال، پنج نفره و بیشتر 600000 ریال، پرداخت شده است.

طی سال 87 مبلغ 14386/2 میلیارد ریال کمکهای مختلف به صورت نقد و کالا به مددجویان پرداخت شده که 97/5 درصد آن به صورت نقد و 2/5 درصد مابقی به صورت کالا بوده است.

علاوه بر مبلغ فوق 1222/2 میلیارد ریال کمک نیز از محل کمکهای خاص و وجوهات امانی پرداخت شده است. در مجموع کمکهای پرداختی به مددجویان طی سال 87 مبلغ 15608/4 میلیارد ریال بوده است.

مبلغ کمکهای سال 87 نسبت به رقم مشابه سال قبل 34/1 درصد افزایش داشته است. از سال 1383 لغایت 1387 سالانه به طور متوسط 42/6 درصد بر مبلغ کمکهای پرداختی به مددجویان افزوده شده است که کمکهای نقدی 43/8 درصد و کمکهای غیرنقدی 14/1 درصد افزایش داشته است.

مبالغ کمکهای پرداختی به مددجویان طی سالهای مختلف

(مبالغ به میلیارد ریال)

سال 87		سال 86		سال 85		سال 84		سال 83		
درصد تغییرات نسبت به سال قبل	مبلغ	درصد تغییرات نسبت به سال قبل	مبلغ	درصد تغییرات نسبت به سال قبل	مبلغ	درصد تغییرات نسبت به سال قبل	مبلغ	درصد تغییرات نسبت به سال قبل	مبلغ	
39/2	15245/5	58/6	10954/4	26/7	6905/6	53/1	5451/4	56/9	3560/6	نقدی
-46/9	362/9	49/0	683/4	72/1	458/6	24/4	266/4	13/5	214/2	کالا
34/1	15608/4	58/0	11637/8	28/8	7364/2	51/5	5717/8	53/5	3774/8	جمع

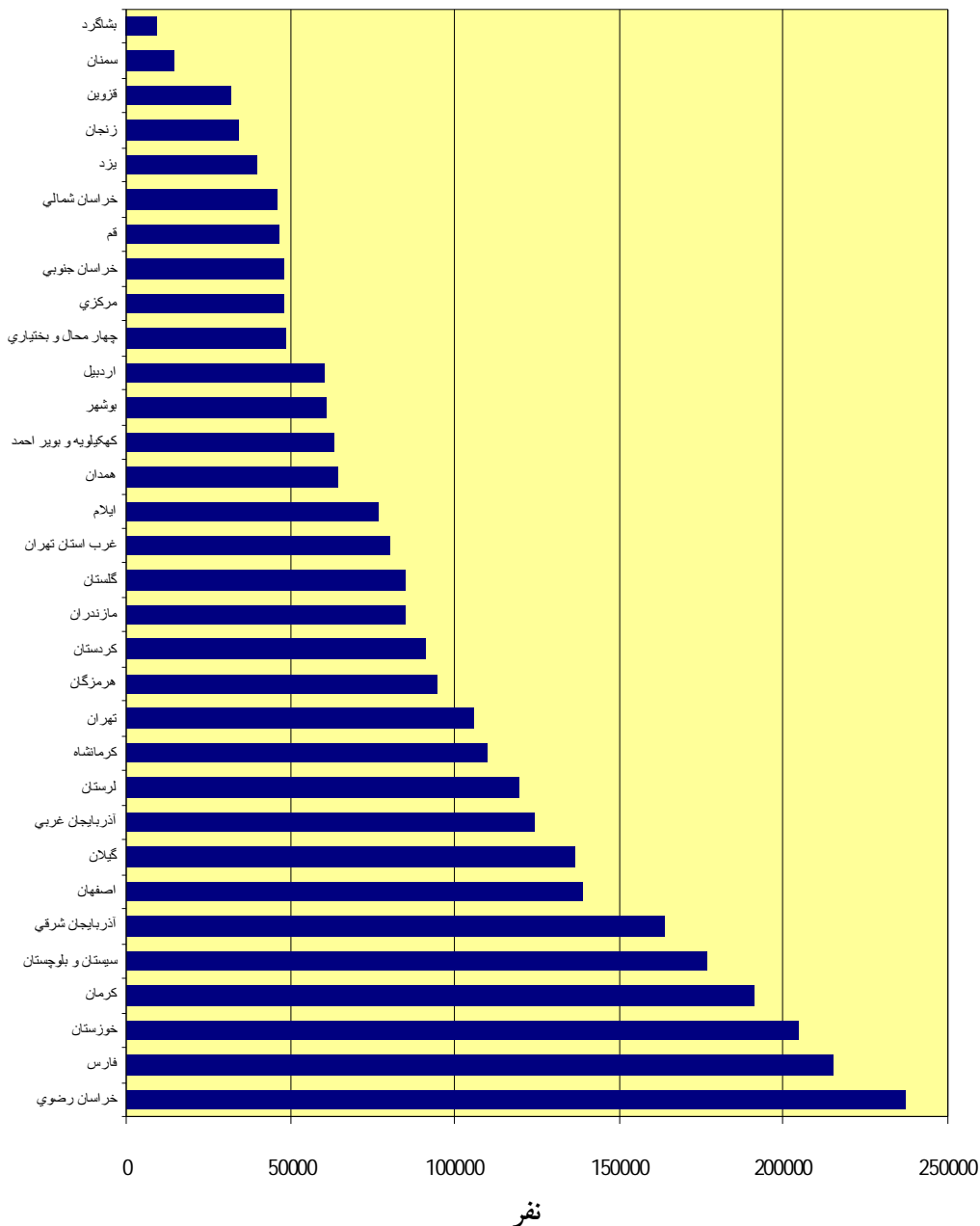
قسمت 3) بیمه اجتماعی مددجویان مورد حمایت

کمیته امداد امام خمینی (ره) طی سال 1387 بمنظور حمایت همه جانبه از مددجویان مورد حمایت نسبت به بیمه تأمین اجتماعی آنان اقدام نموده است. در این رابطه تعداد 143605 نفر شامل 37/6 هزار نفر مشمولین بیمه اجتماعی طرحهای اشتغال و خودکفایی امداد و 106 هزار نفر از زنان سرپرست خانوار روستایی مشمول بیمه اجتماعی صندوق روستائیان و عشایر قرار گرفته اند.

قسمت 3) جداول و نمودارهای استانی
4-1 - تعداد خانوار و نفرات مورد حمایت طرح مددجویی

نفرات					خانوار					نام استان
روستایی		شهری		جمع	روستایی		شهری		جمع	
تعداد	درصد	تعداد	درصد	تعداد	تعداد	درصد	تعداد	درصد	تعداد	
1180987	38.69	1871275	61.31	3052262	371241	31.46	808626	68.54	1179867	کل کشور
60867	37.19	102808	62.81	163675	18363	30.37	42102	69.63	60465	آذربایجان شرقی
42801	34.43	81515	66.19	124316	12948	27.69	33819	72.87	46767	آذربایجان غربی
21191	35.07	39238	64.94	60429	6412	28.97	15725	71.04	22137	اردبیل
26135	18.82	112721	81.85	138856	8950	13.85	55658	86.48	64608	اصفهان
32982	43.07	43596	57.21	76578	7972	37.31	13394	62.96	21366	ایلام
20793	34.18	40043	65.83	60836	6701	29.67	15886	70.34	22587	بوشهر
5149	4.86	100849	95.14	105998	2184	4.05	51740	95.95	53924	تهران
6365	7.89	74302	92.11	80667	2559	6.88	34631	93.12	37190	غرب استان تهران
27155	56.33	21054	43.67	48209	7692	45.18	9333	54.82	17025	چهار محال و بختیاری
19932	42.99	26427	57.01	46359	7366	38.97	11535	61.03	18901	خراسان شمالی
75823	32.01	161040	67.99	236863	26013	26.53	72021	73.47	98034	خراسان رضوی
26506	55.57	21196	46.73	47702	7380	46.07	8640	55.72	16020	خراسان جنوبی
79319	38.74	125422	62.98	204741	21036	30.99	46847	70.33	67883	خوزستان
12689	36.72	21871	63.28	34560	4226	29.91	9902	70.09	14128	زنجان
5785	39.62	8816	60.38	14601	2148	31.70	4628	68.30	6776	سمنان
99897	56.51	76892	43.49	176789	28942	49.95	29005	50.05	57947	سیستان و بلوچستان
85782	39.87	129390	60.41	215172	28332	34.25	54382	65.97	82714	فارس
10268	32.36	21467	67.64	31735	3586	25.57	10439	74.43	14025	قزوین
2002	4.29	44617	95.71	46619	771	3.67	20229	96.33	21000	قم
38450	42.20	52661	57.80	91111	11837	35.27	21728	64.73	33565	کردستان
99345	52.12	91267	48.81	190612	27478	42.78	36760	58.04	64238	کرمان
32529	29.56	77510	70.44	110039	10119	23.56	32836	76.44	42955	کرمانشاه
42501	66.91	21021	33.24	63522	10860	60.46	7102	39.69	17962	کهگیلویه و بویر احمد
39531	46.54	45401	53.46	84932	14954	41.94	20702	58.06	35656	گلستان
69016	50.55	67519	49.45	136535	25829	43.28	33854	56.72	59683	گیلان
45129	37.87	74049	62.13	119178	14075	32.45	29297	67.55	43372	لرستان
36485	42.80	48757	57.20	85242	15235	38.79	24043	61.21	39278	مازندران
15490	32.29	32475	67.71	47965	5796	27.21	15508	72.79	21304	مرکزی
55382	58.72	38926	41.28	94308	16339	51.45	15420	48.56	31759	هرمزگان
9651	100.00	0	0.00	9651	28571	100.00	0	0.00	2857	بشاگرد
25175	38.95	39453	61.05	64628	8659	32.01	18396	67.99	27055	همدان
10862	27.27	28972	72.73	39834	3622	21.71	13064	78.29	16686	یزد
0	0.00	0	0.00	0	0	0.00	0	0.00	0	دفتر مرکزی

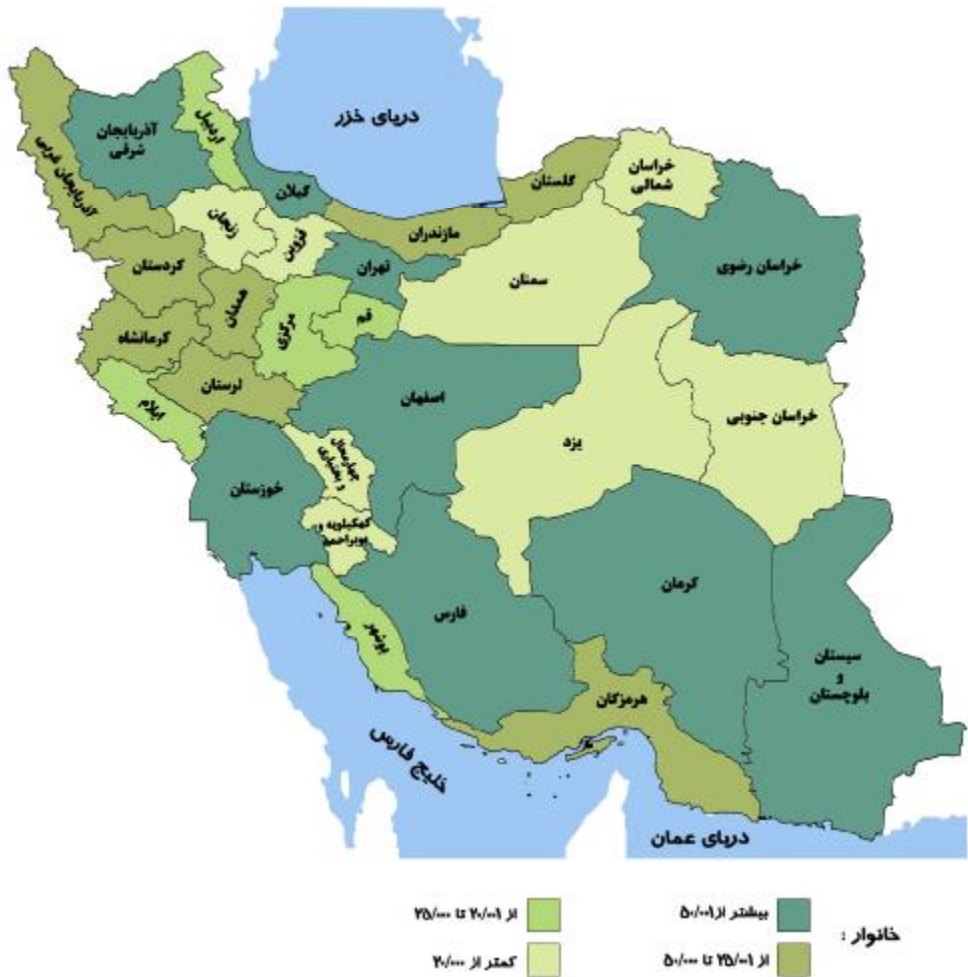
4-2 - تعداد نقرات مورد حمایت طرح مددجویی در پایان سال 1387



5-4 - توزیع خانوار مورد حمایت طرح مددجویی بر حسب علت حمایت

بی سرپرستی به علت متارکه یا مفقودی سرپرست		بی سرپرستی به علت طلاق		بی سرپرستی به علت فوت سرپرست		جمع	نام استان
تعداد	درصد	تعداد	درصد	تعداد	درصد	تعداد	
18130	1.54	121828	10.33	520373	44.10	1179867	کل کشور
1425	2.36	3696	6.11	22043	36.46	60465	آذربایجان شرقی
542	1.16	2128	4.55	21314	45.57	46767	آذربایجان غربی
242	1.09	1083	4.89	10337	46.70	22137	اردبیل
1170	1.81	6493	10.05	29815	46.15	64608	اصفهان
255	1.19	531	2.49	7130	33.37	21366	ایلام
429	1.90	2317	10.26	9105	40.31	22587	بوشهر
460	0.85	14187	26.31	24268	45.00	53924	تهران
694	1.87	6870	18.47	15805	42.50	37190	غرب استان تهران
284	1.67	758	4.45	7865	46.20	17025	چهار محال و بختیاری
243	1.29	1477	7.81	10038	53.11	18901	خراسان شمالی
1378	1.41	14178	14.46	43426	44.30	98034	خراسان رضوی
200	1.25	991	6.19	5667	35.37	16020	خراسان جنوبی
760	1.12	6150	9.06	30123	44.37	67883	خوزستان
237	1.68	1240	8.78	6517	46.13	14128	زنجان
239	3.53	805	11.88	2949	43.52	6776	سمنان
579	1.00	5929	10.23	29455	50.83	57947	سیستان و بلوچستان
952	1.15	8085	9.77	38540	46.59	82714	فارس
248	1.77	1392	9.93	6820	48.63	14025	قزوین
359	1.71	2956	14.08	8272	39.39	21000	قم
311	0.93	1405	4.19	13545	40.35	33565	کردستان
803	1.25	7002	10.90	26186	40.76	64238	کرمان
181	0.42	3663	8.53	20411	47.52	42955	کرمانشاه
119	0.66	974	5.42	7153	39.82	17962	کهگیلویه و بویر احمد
743	2.08	3458	9.70	17515	49.12	35656	گلستان
1515	2.54	6266	10.50	23039	38.60	59683	گیلان
222	0.51	2740	6.32	22635	52.19	43372	لرستان
1289	3.28	5112	13.01	17560	44.71	39278	مازندران
543	2.55	2474	11.61	9378	44.02	21304	مرکزی
580	1.83	3756	11.83	14008	44.11	31759	هرمزگان
59	2.07	154	5.39	886	31.01	2857	بشاگرد
101	0.37	2461	9.10	13516	49.96	27055	همدان
968	5.80	1097	6.57	5052	30.28	16686	یزد
0	0.00	0	0.00	0	0.00	0	دفتر مرکزی

توزیع نسبی خانوار مددجویان مورد حمایت طرح مددجویی



8-4 - وضعیت سواد افراد شش سال به بالای مورد حمایت طرح مددجویی

نام استان	بیسواد	زیر دیپلم	دیپلم	تحصیلات عالی	علوم حوزوی
کل کشور	1156828	1592967	135660	66867	4920
آذربایجان شرقی	71747	78424	4506	2251	57
آذربایجان غربی	52832	61412	3518	2114	116
اردبیل	26215	30713	1262	768	15
اصفهان	59376	64453	7701	4111	439
ایلام	27485	35326	6191	4729	74
بوشهر	21795	32455	3103	1625	197
تهران	31560	59292	10481	2617	109
غرب استان تهران	21340	51400	4827	1043	22
چهار محال و بختیاری	19005	24537	1994	1286	54
خراسان شمالی	21161	21488	1374	936	85
خراسان رضوی	87084	128031	8871	2342	488
خراسان جنوبی	17924	25845	1282	642	65
خوزستان	71828	113937	8212	4561	284
زنجان	15277	16796	979	635	9
سمنان	4587	8145	847	480	30
سیستان و بلوچستان	73519	92206	2900	1272	674
فارس	70736	120320	10634	7262	295
قزوین	13518	15601	1251	588	12
قم	19047	23396	1864	820	71
کردستان	40140	43816	2906	1582	186
کرمان	58310	108708	10604	4186	688
کرمانشاه	49724	49254	5133	3671	91
کهگیلویه و بویر احمد	24377	32905	2084	2373	192
گلستان	34821	42447	3336	1185	217
گیلان	46463	74098	8514	2783	51
لرستان	46147	60994	6344	3352	26
مازندران	36548	38229	5387	2321	122
مرکزی	20073	23989	1689	1010	16
هرمزگان	27691	58482	3342	1493	94
بشاگرد	5239	3962	91	39	66
همدان	29355	30793	1680	1043	42
یزد	11904	21513	2753	1747	33
دفتر مرکزی	0	0	0	0	0

10-4 - تعداد مددجویان مورد حمایت طرح مددجویی بر حسب سن

نام استان	جوانان		میانسالان			بزرگسالان
	15 تا 18 سال	19 تا 24 سال	25 تا 40 سال	41 تا 58 سال	59 سال	60 تا 64 سال و بالاتر
کل کشور	390977	368131	474264	605758	58609	151659
آذربایجان شرقی	18672	18081	31197	34011	1594	6647
آذربایجان غربی	14894	13587	17362	23608	3968	7073
اردبیل	8192	7108	9242	12786	1016	3089
اصفهان	14079	15159	19604	27534	2149	8210
ایلام	10894	12829	11928	16536	1149	3371
بوشهر	7126	7655	10262	13587	1194	3504
تهران	11349	10660	18621	24212	1092	5074
غرب استان تهران	7677	8426	14152	15434	2106	4941
چهار محال و بختیاری	7326	5938	6869	10638	898	1969
خراسان شمالی	5366	5230	6290	8587	1804	3393
خراسان رضوی	28830	27249	37297	40993	4391	9940
خراسان جنوبی	6661	6070	6075	10548	513	1840
خوزستان	31882	25797	29263	38446	4742	10299
زنجان	3894	3880	5738	6705	985	2267
سمنان	1587	1436	2285	2821	259	790
سیستان و بلوچستان	31151	22898	23317	32260	2068	6748
فارس	25281	28666	37502	45091	4134	9630
قزوین	4084	3291	5248	6678	461	2238
قم	5008	4742	7321	9314	590	2595
کردستان	12707	11492	12093	18475	2164	7362
کرمان	25085	22219	27956	33401	4410	8215
کرمانشاه	14246	14049	16585	24031	1691	6970
کهگیلویه و بویر احمد	10141	11197	8866	14312	780	2026
گلستان	11203	10412	14833	16620	1213	4064
گیلان	13237	15217	20169	26468	4456	7963
لرستان	16597	15408	16412	21274	3362	6302
مازندران	8046	9457	15214	19197	1642	5232
مرکزی	5375	5114	7839	9853	728	2187
هرمزگان	15656	11791	14689	18578	1682	3174
بشاگرد	2272	1358	1380	2580	164	176
همدان	8365	6630	10983	13576	793	2907
یزد	4094	5085	7672	7604	411	1463
دفتر مرکزی	0	0	0	0	0	0

13-4 - تعداد خانوار از حمایت طرح مددجویی خارج شده بر حسب علت خروج

نام استان	کل مددجویان از حمایت خارج شده		خودکفایی با دریافت وام خودکفایی		خودکفایی با دریافت سرمایه		اشتغال به کار اعضای خانوار		دریافت کمک از جای دیگر	
	نفرات	خانوار	درصد	تعداد	درصد	تعداد	درصد	تعداد	درصد	تعداد
کل کشور	382462	108836	0.40	433	0.00	4	1.00	1084	2.51	2732
آذربایجان شرقی	17765	5282	0.13	7	0.00	0	1.27	67	3.45	182
آذربایجان غربی	11572	3547	0.00	0	0.00	0	0.48	17	1.30	46
اردبیل	19292	5488	0.00	0	0.00	0	0.38	21	1.33	73
اصفهان	14127	5040	0.38	19	0.08	4	1.55	78	2.16	109
ایلام	9889	1755	0.06	1	0.00	0	0.06	1	3.53	62
بوشهر	7119	1997	0.35	7	0.00	0	0.05	1	0.95	19
تهران	21196	8918	0.93	83	0.00	0	3.48	310	4.77	425
غرب استان تهران	13970	4921	0.45	22	0.00	0	2.40	118	1.77	87
چهارمحال و بختیاری	5207	1246	0.16	2	0.00	0	4.01	50	6.42	80
خراسان شمالی	7580	2320	0.30	7	0.00	0	0.22	5	0.91	21
خراسان رضوی	25296	7839	0.22	17	0.00	0	0.32	25	4.71	369
خراسان جنوبی	6996	1849	0.00	0	0.00	0	0.43	8	1.08	20
خوزستان	25420	6006	0.73	44	0.00	0	0.75	45	5.19	312
زنجان	4284	1234	0.16	2	0.00	0	1.94	24	3.57	44
سمنان	1652	726	0.41	3	0.00	0	1.24	9	4.55	33
سیستان و بلوچستان	20850	3587	0.00	0	0.00	0	0.03	1	1.20	43
فارس	24260	7470	0.32	24	0.00	0	0.15	11	0.74	55
قزوین	6102	1908	0.89	17	0.00	0	0.31	6	0.37	7
قم	7350	2299	0.00	0	0.00	0	0.78	18	0.57	13
کردستان	8913	1879	0.00	0	0.00	0	0.37	7	4.90	92
کرمان	18197	4331	0.53	23	0.00	0	0.60	26	2.66	115
کرمانشاه	17621	4222	0.00	0	0.00	0	0.43	18	0.92	39
کهگیلویه و بویر احمد	6692	1088	0.00	0	0.00	0	0.64	7	1.38	15
گلستان	7782	2450	0.00	0	0.00	0	0.20	5	0.90	22
گیلان	16147	6024	0.46	28	0.00	0	1.05	63	2.92	176
لرستان	12882	3027	0.10	3	0.00	0	1.52	46	4.53	137
مازندران	9368	3428	0.23	8	0.00	0	1.43	49	1.93	66
مرکزی	5637	2039	0.49	10	0.00	0	1.28	26	2.01	41
هرمزگان	13815	2216	0.00	0	0.00	0	0.32	7	0.95	21
بشاگرد	1024	88	0.00	0	0.00	0	0.00	0	0.00	0
همدان	9224	2679	0.00	0	0.00	0	0.07	2	0.11	3
یزد	5233	1933	5.48	106	0.00	0	0.67	13	0.26	5
دفتر مرکزی	0	0	0.00	0	0.00	0	0.00	0	0.00	0

15- 4 - اطلاعات مددجویان موردی ، در نوبت تحقیق ، در نوبت حمایت و غیر نیازمند

نام استان	مورد حمایت موردی		مددجویان در حال تحقیق	مددجویان در نوبت حمایت		تحقیق شده غیر نیازمند
	خانوار	نفرت	خانوار	خانوار	نفرت	خانوار
کل کشور	1311420	3489307	59849	19740	62748	113020
آذربایجان شرقی	143831	466716	2326	1992	4445	3498
آذربایجان غربی	11104	30812	1468	319	1109	4945
اردبیل	10024	30051	1428	59	167	1924
اصفهان	38350	107649	917	214	621	11806
ایلام	4113	16072	799	440	2087	2207
بوشهر	12925	20557	1225	603	2184	2176
تهران	86641	223922	2234	405	1018	9008
غرب استان تهران	14724	43626	1640	873	2591	4024
چهار محال و بختیاری	12420	38579	906	284	1017	1737
خراسان شمالی	9323	25931	264	142	446	1566
خراسان رضوی	63143	184360	1547	699	1892	4881
خراسان جنوبی	91308	249064	1360	121	362	2476
خوزستان	36587	123084	8347	1557	6052	7441
زنجان	12987	36102	1499	146	415	3295
سمنان	8311	22767	65	30	59	3151
سیستان و بلوچستان	15062	52238	1676	218	1129	1218
فارس	158210	415713	5329	2317	6899	5186
قزوین	23030	64821	305	19	65	1972
قم	14295	38441	757	27	95	1795
کردستان	8916	24163	1819	243	779	2699
کرمان	32520	78961	8122	1170	4084	2863
کرمانشاه	8608	27383	324	0	0	2880
کهگیلویه و بویر احمد	16318	57105	764	533	1994	3883
گلستان	17328	46209	2225	550	1614	2955
گیلان	34998	98424	1542	960	2327	6010
لرستان	15423	47951	6710	3238	8903	5099
مازندران	26198	74389	947	353	899	3814
مرکزی	15419	40998	705	323	765	2351
هرمزگان	9930	27798	1929	1484	6906	2230
بشاگرد	6625	19852	187	306	1502	232
همدان	15321	46789	266	36	129	3131
یزد	9900	23807	217	79	193	567
دفتر مرکزی	327528	684973	0	0	0	0

17- 4 - امداد به خانوار های مورد حمایت طرح مددجویی (ارزش ریالی کمکها)

مبالغ به هزار ریال

نام استان	جمع کل امداد نقد و کالا و وجوهات امانی	تامین هزینه های معیشتی مددجویان		کمک به رفع سوء تغذیه مددجویان	بیمه خدمات درمانی و کمک به تامین سلامت نیازمندان	تامین مسکن نیازمندان، کمک به امور عمرانی عام المنفعه و مناطق ویژه
		پرداخت کمک معیشت	پرداخت کمکهای موردی			
کل کشور	15608360177	6657311052	319197896	66969462	1066625546	868467253
آذربایجان شرقی	672728357	320181412	4394751	1319575	51433879	35040396
آذربایجان غربی	475575756	236166589	7643978	1281200	40732755	16737842
اردبیل	310733704	118866270	7267044	1159093	22368497	11376932
اصفهان	727942010	322030567	29305121	2124998	62829138	37320718
ایلام	331923672	124629875	8104802	867086	22875928	31096003
بوشهر	296845895	121892716	3805279	1016600	12542606	34281203
تهران	787460088	256317282	24958362	0	143273107	45379459
غرب استان تهران	370222360	175351412	12357006	1306587	36049193	13908656
چهار محال و بختیاری	269759475	91772350	3869459	1805496	9953756	28736435
خراسان شمالی	236012598	92063336	3050923	1100000	11087178	21834960
خراسان رضوی	1007414735	482988091	28928446	1239686	76435685	38514898
خراسان جنوبی	258977501	120682354	5741029	3452929	8822605	6855142
خوزستان	848858912	361927530	20364539	4264815	73163991	36109693
زنجان	190494597	71498463	2412687	1316323	12494359	22111172
سمنان	103951647	35914585	2119995	1497363	6118199	10450048
سیستان و بلوچستان	741960516	322629668	10351453	11034749	26692025	42691825
فارس	1260432655	423186883	20465174	1686504	79233212	55850675
قزوین	187932491	69216190	7503241	1239100	12107465	8366956
قم	265458949	103911033	9477740	717350	32092383	7404733
کردستان	402781985	184956343	3459382	3189775	29458321	25907616
کرمان	1542728987	917529418	16524260	11244858	49351827	89143807
کرمانشاه	488811317	217222741	7319973	1667000	50248311	29792758
کهگیلویه و بویر احمد	259257813	103373341	6078989	1359945	5396033	26069502
گلستان	416929601	177563635	4295292	948200	26832691	18293260
گیلان	658275003	294199419	35644632	1180000	28428129	34237272
لرستان	535648899	229971458	4652633	1657728	33182662	20557328
مازندران	398805582	191117959	3104026	1348900	33465532	26191525
مرکزی	291243054	108855810	3667820	1210000	16022623	10824094
هرمزگان	402108223	170621375	8153835	1844800	17652772	18182662
بشاگرد	58961707	16880753	267087	340462	1259590	5472366
همدان	372341768	136052969	10549882	1228339	18735194	32614659
یزد	212394144	56766565	3359054	1320000	15553267	26664855
دفتر مرکزی	223386176	972659	0	0	732632	447803

18- 4 - امداد به خانوار های مورد حمایت طرح مددجویی (ارزش ریالی کمکها)

مبالغ به هزار ریال

خدمات پیش بینی نشده	امداد آسیب دیدگان ناشی از حوادث	کمک به امر ازدواج نیازمندان	حمایت های اجتماعی					نام استان
			سایر	کمک به بازپرداخت اقساط معوقه وام مددجویان	هزینه های اجرایی طرح اکرام	ارائه خدمات حقوقی به نیازمندان	ارائه خدمات پذیرش و مددکاری	
413471255	22484774	485988362	1332627453	7053046	35819305	195089	18919073	کل کشور
30975582	415500	20972388	4901596	300000	1121930	0	742765	آذربایجان شرقی
589813	550000	8252326	20774930	150000	872308	0	550501	آذربایجان غربی
2437893	398762	8137032	50403818	22558	737056	0	411972	اردبیل
1401547	710000	30048648	31733244	678400	1952675	42804	1124250	اصفهان
9496163	128900	8728055	38850132	242000	935410	15484	433600	ایلام
2849863	973900	8055135	24771197	22000	829040	0	503480	بوشهر
54610162	241000	24425536	2570644	718500	1059266	0	1583146	تهران
1244816	393706	11252054	13162583	244900	1228884	0	592425	غرب استان تهران
4282131	613500	12835202	18850961	50000	733762	0	570041	چهار محال و بختیاری
2183184	390000	11415930	20680859	50000	589381	26400	251400	خراسان شمالی
3396977	638200	27763104	76817315	400000	2421735	0	798368	خراسان رضوی
2452693	638264	10023741	17315215	8500	373841	0	417708	خراسان جنوبی
2340517	863500	25067348	56327561	400000	1568964	0	793467	خوزستان
3774205	185000	8538598	3856599	78500	359745	0	292417	زنجان
7935801	250700	3909060	1307275	78500	577205	0	257646	سمنان
1061741	4429303	15514956	3987288	88837	1377476	0	423338	سیستان و بلوچستان
27328389	1543873	17297542	321126594	551260	1980697	0	1204350	فارس
426655	222250	7294515	8506972	200000	589200	300	279337	قزوین
404647	306000	7204000	66638554	180000	391631	0	511083	قم
1496261	277250	12878040	16040220	299997	707284	40100	403324	کردستان
18594152	858600	35741346	200204357	547000	3017472	0	1868704	کرمان
2338803	378991	21301741	28201863	300000	2761814	0	701247	کرمانشاه
555296	601600	11119107	50473456	87000	643078	0	389222	کهگیلویه و بویر احمد
3227241	244160	22215718	28924942	97000	1884345	0	398757	گلستان
534296	2228000	19077035	77321724	255759	722091	0	593308	گیلان
4623767	350980	25506937	25919596	241837	1304303	0	541085	لرستان
10757596	1689996	22342187	33549647	203000	1229854	0	513050	مازندران
5189371	428400	14560000	22841739	70000	797600	0	376612	مرکزی
2052024	820000	15494545	26869532	350000	1177680	0	506224	هرمزگان
240891	42290	904680	9486	0	171313	0	0	بشاگرد
1003775	222148	12601059	23440455	67500	1077264	0	331627	همدان
15440347	450000	5458675	16247097	70000	625000	70000	497630	یزد
188224657	0	52120	0	0	0	0	56992	دفتر مرکزی

19- 4 - امداد به خانوار های مورد حمایت طرح مددجویی (ارزش ریالی کمکها)

مبالغ به هزار ریال

نام استان	هدفمند کردن یارانه ها				
	تامین آرد مددجویان روستایی	ارائه کالاهای اساسی به نیازمندان	بن خرید غیر نقدی	بن کالای خشکسالی	تکمیل واحد های حمایتی و هزینه های جاری مؤسسات تابعه
کل کشور	168372794	76994733	1762306114	10041437	23055611
آذربایجان شرقی	4404395	23692313	92533151	1250000	0
آذربایجان غربی	3663328	0	65289667	29600	0
اردبیل	2097451	0	39763142	0	0
اصفهان	6701982	0	98374785	0	0
ایلام	3579055	0	34853880	508	6450
بوشهر	3864671	0	40244900	1238194	0
تهران	0	4582004	62003661	0	0
غرب استان تهران	0	0	40609600	0	0
چهار محال و بختیاری	5732279	630000	48183240	2978	120341
خراسان شمالی	5729908	0	31478289	0	0
خراسان رضوی	10626382	1086431	143622444	1654	0
خراسان جنوبی	7633189	9598080	27748080	5985	0
خوزستان	14258965	0	127904790	0	22935270
زنجان	1655641	8489200	28012694	0	0
سمنان	1021167	0	6818360	0	0
سیستان و بلوچستان	18630294	45000	216779218	182098	0
فارس	13354676	80024	12466476	5912581	4350
قزوین	2391558	0	28626120	12000	0
قم	237257	0	0	411501	0
کردستان	5900281	0	66058920	0	0
کرمان	15756241	0	34759	0	0
کرمانشاه	5464744	0	69627047	200000	0
کهگیلویه و بویر احمد	7012472	0	11416360	0	0
گلستان	916494	3569750	57263330	735624	0
گیلان	4097434	4257000	99864668	0	0
لرستان	8970824	0	112188309	16025	0
مازندران	2060128	2999820	7105338	0	0
مرکزی	4693017	3709	47259480	0	0
هرمزگان	2631779	17961200	64009572	29110	0
بشاگرد	2102518	202	11744920	0	0
همدان	2028852	0	58319143	0	5582
یزد	1155811	0	12101771	13579	0
دفتر مرکزی	0	0	0	0	18216930

20- 4- امداد به خانوارهای مورد حمایت طرح مددجویی کالا (ارزش ریالی کمکها)

مبالغ به هزار ریال

اجاره و ودیعه مسکن		امور توانمند سازی محرومین				نام استان
		بیمه اجتماعی نیازمندان	پشتیبانی فنی و اعتباری و اجرای طرح های ویژه و فعالیت های خودکفایی و توانمندسازی	آموزش فنی و حرغه ای	خدمات فرهنگی، آموزشی ،پرورشی و تجهیز و راه اندازی واحدهای فرهنگی	
مبلغ	تعداد					
42401583	57711	179499907	58880575	28149659	723052547	کل کشور
1424000	1493	9189017	2307146	1406000	20803753	آذربایجان شرقی
1254000	1579	9918675	2835536	1062373	21547853	آذربایجان غربی
300945	304	3847154	2589607	617524	13007118	اردبیل
1492170	1489	13212571	2710042	1270000	26057495	اصفهان
878840	799	3800000	1146760	447000	21916347	ایلام
558000	1288	3961909	1035750	589000	13728633	بوشهر
5658829	19626	3030394	1104966	1221135	44264638	تهران
3881600	5112	2115012	601061	655656	14860587	غرب استان تهران
879220	310	3596378	1236028	477000	14503786	چهار محال و بختیاری
1187786	287	3293789	1383851	739000	9826576	خراسان شمالی
3121495	2641	6248367	2122819	1318677	37777133	خراسان رضوی
545680	367	2950000	1452913	954797	12613809	خراسان جنوبی
2504101	2249	2554646	1041461	1420645	46341856	خوزستان
824450	1113	2577346	640831	469545	7786277	زنجان
861700	716	988695	379115	243918	4616947	سمنان
1052100	874	10401712	2748629	1373050	32212225	سیستان و بلوچستان
1901400	2067	9125976	1558311	720842	56032163	فارس
1059642	759	4052910	843608	692806	7111322	قزوین
1555083	995	2241725	1038950	402335	8555196	قم
817000	454	6166419	1415933	267146	15315018	کردستان
1414756	1067	17688061	4413623	1965768	90052031	کرمان
1477000	1500	7698392	1729198	1210995	24409285	کرمانشاه
3644450	277	2774999	1629892	716340	19932514	کهگیلویه و بویر احمد
1022000	963	4380000	1214909	649000	12504327	گلستان
1329700	1814	6186958	1478565	532000	21686576	گیلان
1276760	3116	8243667	1265636	1356719	28363678	لرستان
915401	778	3383401	9453599	537503	15852675	مازندران
771776	707	4388472	983864	767517	11863579	مرکزی
634000	436	2945498	1214005	1357000	26939733	هرمزگان
0	0	298665	344239	364272	13979435	بشاگرد
921000	2058	14160560	1694658	1359270	16642656	همدان
516700	473	4078536	1311974	672667	9561488	یزد
0	0	0	1953094	312160	2385841	دفتر مرکزی

23-4 - امداد به خانوارهای مورد حمایت طرح مددجویی بر حسب منبع تامین اعتبارات

مبالغ به هزار ریال

بر حسب منبع تامین اعتبارات			بر حسب نقد و کالا		نام استان
سایر	درآمدهای اختصاصی	منابع عمومی	کالا	نقد	
2849130109	1185585884	10351401846	362880641	14023237197	کل کشور
150938768	64681226	413189553	28660460	600149088	آذربایجان شرقی
89301304	12046181	338555787	2693150	437210123	آذربایجان غربی
49953432	15126178	220730257	8381530	277428338	اردبیل
166006230	109163990	395950937	7784954	663336202	اصفهان
27438696	22738400	262855183	12570292	300461987	ایلام
33350785	11415338	231997952	16080892	260683183	بوشهر
7448627	94655767	574897698	11685014	665317079	تهران
94444672	38662178	196708888	2939356	326876382	غرب استان تهران
111953749	18564459	118916135	7146453	242287890	چهار محال و بختیاری
32849341	3563911	181949498	2002587	216360163	خراسان شمالی
167785096	140647262	637835550	21817098	924450810	خراسان رضوی
64499714	5815479	169971360	4605998	235680556	خراسان جنوبی
190143023	113877986	498132653	15081448	787072213	خوزستان
21633744	64535487	91204822	1759502	175614551	زنجان
7290372	25976517	52079392	2774610	82571671	سمنان
91359702	11554487	620792796	27389294	696317691	سیستان و بلوچستان
248613547	63250542	740747861	24533631	1028078318	فارس
16637076	18006440	126098632	3503868	157238280	قزوین
63122051	18340159	162218992	3439074	240242128	قم
78644347	6791708	289618574	3675100	371379530	کردستان
187579400	26471983	1261899657	19974164	1455976875	کرمان
129398904	17549929	327103071	4235361	469816542	کرمانشاه
52428781	15576392	181988423	8784865	241208732	کهگیلویه و بویر احمد
107093432	23901599	236185645	4271871	362908805	گلستان
216362402	60670635	356821531	29923767	603930801	گیلان
24153072	20809588	465229272	5138255	505053677	لرستان
76540672	70834953	220445512	12766700	355054438	مازندران
36246385	20914199	198414899	6716593	248858889	مرکزی
75109112	12246303	294091930	11100005	370347341	هرمزگان
0	0	54423169	4198948	50224221	بشاگرد
104930233	33250632	194875728	8689910	324366683	همدان
42676786	23945975	105312255	8977455	162957561	یزد
83196655	0	130158232	29578437	183776450	دفتر مرکزی

24-4 کمکهای پرداختی به مددجویان طرح مددجویی طی سال 1387

