

امور توانمند سازی محرومین



امور توانمندسازی محرومین و کاهش فقر

هوآلذی بعث فی الامیین رسولاً منهم یتلوا علیهم آیاته و یرکبهم

و یعلمهم الکتاب و الحکمة و ان کانوا من قبل لفی ضلال مبین.

اوست خدایی که میان اعراب امی (یعنی قومی که خواندن و نوشتن هم نمی‌دانستند)

پیغمبری بزرگوار از همان مردم برانگیخت تا بر آنان آیات وحی خدا را تلاوت کند

و آنها را از لوٹ جهل و اخلاق زشت پاک سازد و شریعت کتاب سماوی و حکمت

الهی بیاموزد با آنکه پیش از این، همه در ورطه جهالت و گمراهی بودند. (سوره جمعه، آیه ۲)

بر اساس آیات قرآنی، اولین پیام دین مبین اسلام دعوت به علم و خواندن است (اقرء باسم ربک الذی خلق) و اولین مأموریت پیامبر عالیقدر جهان اسلام، نیز تلاوت آیه‌های رحمت و تزکیه امت و تعلیم کتاب خدا و احکام الهی است. انسان الهی و انسان مورد نظر اسلام، انسانی است که به دو بال عظیم علم و ایمان مجهز باشد علم به تنهایی ضامن سعادت جامعه نیست، جامعه دین و ایمان هم لازم دارد همانطوری که ایمان بدون علم مفید نیست بلکه وبال است.

«قطع ظهري اثنان عالم متهتك و جاهل متنسك» اسلام نه عالم بی دین می‌خواهد و نه جاهل دیندار.

از واجبات و فرایض اسلامی، طلب و تحصیل علم است. فراگیری علم و دانش بر هر مسلمانی واجب است «طلب العلم فریضة علی کل مسلم» اصولاً در نزد ابناء بشر عالم و دانا نسبت به جاهل و نادان از برتری و رجحان خاصی برخوردار است و قرآن کریم نیز به این رجحان و برتری صحنه می‌گذارد و می‌فرماید:

«هل یستوی الذین یعلمون و الذین لا یعلمون» آیا واقعاً کسانی که می‌دانند و آگاهند با کسانی که

در نادانی و ناآگاهی بسر می‌برند مساوی‌اند.

لذا دیده می‌شود که مسئله علم و علم‌اندوزی و فرهنگ انسانها در دین مبین اسلام مورد توجه و عنایت خاصی قرار گرفته و این نکته بسیار مهمی است که همه چیز یک انسان یا بطور عام‌تر یک جامعه را فرهنگ حاکم بر آن تشکیل می‌دهد و به همین خاطر است که استعمارگران و سلطه جویان برای چپاول و غارت ثروت و دارایی ملتها خصوصاً مسلمانها در اولین گام به سلب فرهنگ اصیل اسلامی و تهی کردن آنان از محتوای فرهنگی خویش اقدام می‌نمایند.

با عنایت به مقدمه فوق این نهاد جوشیده از بطن انقلاب عظیم اسلامی با الهام از تعالیم عالیه اسلام، انجام اقدامات فرهنگی و توجه به مسئله تعلیم و تربیت جامعه ۴/۶ میلیونی مورد حمایت دائمی را بر خود فرض دانسته و به عنوان یکی از سه محور اصلی و اساسی فعالیتهای خود برگزیده و بحمدالله در این ارتباط موفق به انجام خدمات مؤثری بوده است که شرح آن ذیلاً خواهد آمد.

محورهای اساسی فعالیتهای فرهنگی کمیته امداد عبارتند از:

- ۱- فراهم آوردن تسهیلات و امکانات لازم برای ادامه تحصیل دانش آموزان، دانشجویان و طلاب مورد حمایت.
 - ۲- رسیدگی به مسائل آموزشی و تربیتی دانش آموزان، دانشجویان و طلاب مورد حمایت.
 - ۳- برگزاری اردوهای تربیتی و آموزشی ویژه دانش آموزان و دانشجویان مورد حمایت.
 - ۴- برگزاری اردوهای زیارتی مشهد مقدس ویژه سالمندان مورد حمایت.
 - ۵- تلاش و کوشش در جهت رشد و اعتلای فرهنگ اصیل اسلامی در بین خانواده‌های مورد حمایت با برگزاری کلاسهای آموزشی، آموزش مکاتبه‌ای، انجام کارهای هنری، برگزاری مراسم و مجالس مختلف و ...
- گرچه فعالیتهای فرهنگی امداد حول محورهای مختلفی صورت می‌گیرد اما مهمترین اقدام، فراهم آوردن تسهیلات و امکانات لازم برای ادامه تحصیل محصلین، دانشجویان و طلاب مورد حمایت می‌باشد، لذا بسیار مناسب است که نگاهی هر چند مختصر به وضعیت محصلین، دانشجویان و طلاب مورد حمایت داشته باشیم.

تعاریف و مفاهیم:

خدمات فرهنگی و آموزشی: به مجموع تدابیر، تسهیلات و خدماتی اطلاق می‌شود که جهت فراهم نمودن زمینه ادامه تحصیل و تربیت مناسب فرزندان و ارتقاء سطح علمی و فرهنگی افراد تحت پوشش ارائه می‌شود.

نوع هزینه خدمات فرهنگی و آموزشی: منظور یکی از سرفصلهای هزینه‌ای خدمات فرهنگی می‌باشد از قبیل: هزینه لوازم التحریر، کتاب درسی، وسایل کمک آموزشی، شهریه تحصیلی، ایاب و ذهاب، هزینه اردوها و خدمات تربیتی به جوانان و خانواده.

اردوگاه دایر: به اردوگاهی گفته می‌شود که با کسب مجوز و برنامه‌های مدون در طول دوره آماری مورد نظر اقدام به برگزاری اردو نموده باشد.

خوابگاه: واحد اقامتی است برای افراد در حال تحصیل که به صورت مشترک در اطاقها یا سالنهای بزرگ زندگی می‌کنند. مانند خوابگاههای دانش آموزی و دانشجویی که در این خوابگاهها معمولاً سرویس بهداشتی، حمام، سالن نشیمن، سالن مطالعه و سالن صرف غذا مشترک است.

کانون فرهنگی: به مراکزی گفته می‌شود که در آنها فعالیتهای فرهنگی و آموزشی خاص جهت ارتقاء سطح علمی و فرهنگی دانش آموزان و پرکردن اوقات فراغت آنان ارائه می‌گردد، این کانونها به دو نوع دائم و موقت تقسیم می‌شوند، که کانونهای دائم در طی سال فعالیت دارند و کانونهای موقت صرفاً در تابستان تشکیل میشود.

وضعیت تحصیلی: منظور اشتغال یا عدم اشتغال به تحصیل فرد مورد نظر در یکی از دوره‌های رسمی آموزشی کشور می‌باشد.

طرح آموزش خانواده: طرحی است که براساس آن افراد بزرگسال خانواده‌های مورد حمایت، آموزشهای لازم در زمینه‌های مسائل بهداشتی، تنظیم خانواده، سوادآموزی، احکام و آموزشهای قبل از ازدواج را فرا می‌گیرند.

طرح آموزش مکاتبه‌ای: طرحی است که براساس آن بصورت غیرحضوری و از طریق ارسال جزوه، کتاب و امثالهم آموزشهای لازم به فراگیران ارائه می‌شود، این طرح زمینه‌هایی چون کتابخوانی، نوارهای صوتی و نشریه خوانی و ... را دربر می‌گیرد.

افراد بزرگسال: به کسانی که به لحاظ سن عموماً ۱۵ تا ۴۰ سال یا سایر شرایط نمی‌توانند در دوره روزانه تحصیل نمایند بزرگسال گفته می‌شود.

رابطین فرهنگی: به افرادی گفته می‌شود که عمدتاً در آموزش و پرورش یا مراکز آموزشی شاغل هستند و بصورت افتخاری در امر خدمات فرهنگی طبق ضوابط تعریف شده با امداد همکاری دارند.

برنامه خدمات فرهنگی دانشجویان و دانش آموزان

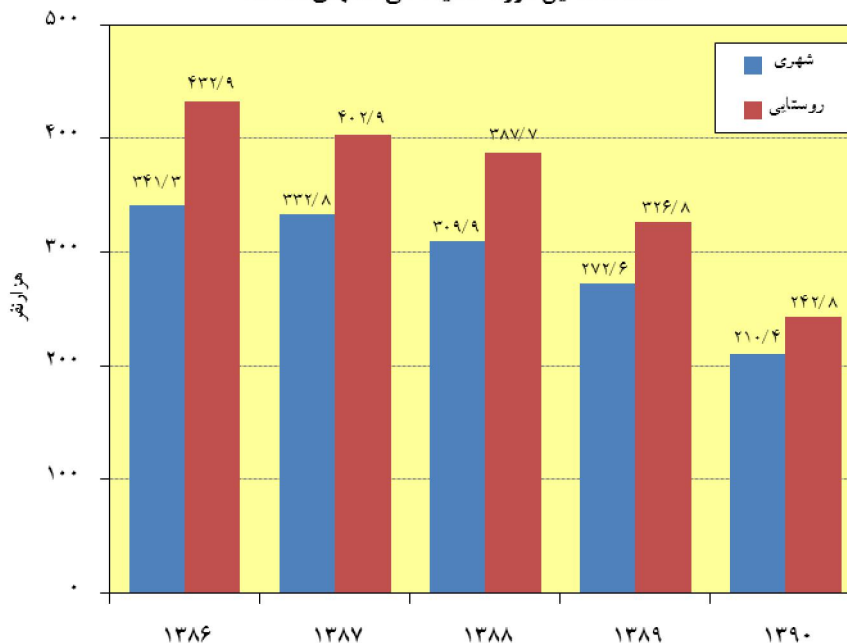
تعداد دانش آموزان مورد حمایت طی سال‌های مختلف بر حسب شهری یا روستایی:

سال ۹۰-۹۱		سال ۸۹-۹۰		سال ۸۸-۸۹		سال ۸۷-۸۸		سال ۸۶-۸۷		جمع
تعداد	درصد تغییرات نسبت به سال قبل	تعداد	درصد تغییرات نسبت به سال قبل	تعداد	درصد تغییرات نسبت به سال قبل	تعداد	درصد تغییرات نسبت به سال قبل	تعداد	درصد تغییرات نسبت به سال قبل	
۴۵۳۱۴۲	-۲۴/۴	۵۹۹۴۲۳	-۱۲/۹	۶۸۸۵۵۸	-۶/۴	۷۳۵۶۲۸	-۵	۷۷۴۲۰۷	-۱/۲	
۲۱۰۳۶۶	-۲۲/۸	۲۷۲۶۳۴	-۱۲/۰	۳۰۹۸۷۴	-۶/۹	۳۳۲۷۶۶	-۲/۵	۳۴۱۲۶۴	-۰/۶	شهری
۲۴۲۷۷۶	-۲۵/۷	۳۲۶۷۸۹	-۱۳/۷	۳۷۸۶۸۴	-۶/۰	۴۰۲۸۶۲	-۶/۹	۴۳۲۹۴۳	-۱/۷	روستایی

تعداد دانش آموزان مورد حمایت بر حسب مقاطع در سال تحصیلی ۹۰-۹۱

جنسیت	جمع تعداد	ابتدایی		راهنمایی		متوسطه و پیش‌دانشگاهی	
		تعداد	درصد	تعداد	درصد	تعداد	درصد
دختر	۲۲۴۶۶۶	۷۱۷۶۰	۳۱/۹	۶۳۳۲۷	۲۸/۲	۸۹۵۷۹	۳۹/۹
پسر	۲۲۸۴۷۶	۷۴۵۴۴	۳۲/۶	۶۵۷۰۰	۲۸/۸	۸۸۲۳۲	۲۸/۶
جمع	۴۵۳۱۴۲	۱۴۶۳۰۴	۳۲/۳	۱۲۹۰۲۷	۲۸/۵	۱۷۷۸۱۱	۳۹/۲

تعداد محصلین مورد حمایت طی سال‌های مختلف



تعداد دانشجویان و طلاب مورد حمایت و میزان تغییرات آنها در سالهای مختلف:

سال ۹۰-۹۱		سال ۸۹-۹۰		سال ۸۸-۸۹		سال ۸۷-۸۸		سال ۸۶-۸۷		جمع
درصد تغییرات نسبت به سال قبل	تعداد	درصد تغییرات نسبت به سال قبل	تعداد	درصد تغییرات نسبت به سال قبل	تعداد	درصد تغییرات نسبت به سال قبل	تعداد	درصد تغییرات نسبت به سال قبل	تعداد	
-۵/۸	۹۵۴۸۱	۲/۰	۱۰۱۳۵۱	۱۶/۶	۹۹۳۵۷	۲۳/۷	۸۵۲۴۱	۳۶/۸	۶۸۸۸۸	
-۶/۲	۶۰۷۵۷	۳/۳	۶۴۸۰۰	۱۶/۲	۶۲۷۳۰	۲۴/۷	۵۳۹۷۱	۳۹/۸	۴۳۲۸۸	دختر
-۵/۰	۳۴۷۲۴	-۰/۲	۳۶۵۵۱	۱۷/۱	۳۶۶۲۷	۲۲/۱	۳۱۲۷۰	۳۱/۹	۲۵۶۰۰	پسر

۱- نسبت دانشجویان مورد حمایت امداد به دانشجویان کل کشور:

بر اساس آخرین اطلاعات بدست آمده تعداد کل دانشجویان دانشگاههای کشور در سال تحصیلی ۸۹-۹۰ برابر ۴۱۱۶۵۹۳ نفر شامل ۲۰۷۸۷/۸ نفر (۵۰/۵ درصد) دانشجوی پسر و ۲۰۳۷۸۷۵ نفر (۴۹/۵ درصد) دانشجوی دختر بوده است که ۲/۳ درصد آنان مورد حمایت کمیته امداد قرار داشته‌اند. دانشجویان پسر مورد حمایت امداد نسبت به کل دانشجویان پسر ۱/۷ درصد و نسبت دانشجویان دختر مورد حمایت به کل دانشجویان دختر ۳ درصد می‌باشد.

برنامه خدمات پرورشی و تربیتی

۱- برگزاری اردوهای دانش‌آموزی و دانشجویی:

در سال ۹۰ به لطف خدای متعال بیست و نهمین دوره اردوهای سراسری و منطقه ای این نهاد در ۲۲ اردوگاه مجهز امداد برگزار گردید.

برنامه‌های اجرا شده در این اردوگاهها شامل:

برنامه‌های آموزشی نظیر: برگزاری کلاسهای عقیدتی، علمی و هنری.

برنامه‌های ورزشی و پرورشی مانند: شنا، فوتبال، دو میدانی و ...

برنامه‌های هنری مثل: اجرای سرود، دکلمه، تئاتر، شعر خوانی، نقاشی، خطاطی، مجسمه‌سازی و ...

برنامه‌های تفریحی مانند: گردش در پارکهای شهر، باغ وحش، شهربازی، جنگل نور، دریا و ...

برنامه‌های زیارتی و بازدید از مراکز زیارتی و دیدنی از قبیل: حرم مطهر ائمه (ع)، امام زاده‌ها،

آرامگاه‌های شهدا و بزرگان، کاخها و موزه‌ها، کارخانه‌های صنعتی و اماکن تاریخی بوده است.

این اردوگاهها در طول سال ۹۰ میزبانی ۶۳۷۵۰ نفر (شامل ۲۵۵۱۰ نفر در اردوهای سراسری و ۳۸۲۴۰ نفر در اردوهای منطقه ای) از دانش آموزان و دانشجویان مورد حمایت کمیته امداد امام خمینی سراسر کشور را عهده دار بوده اند. تعداد افراد شرکت کننده در اردوهای سراسری این سال نسبت به سال قبل به میزان ۳/۴ درصد و تعداد افراد شرکت کننده در اردوهای منطقه ای نیز به میزان ۱۰/۰ درصد کاهش داشته است. متذکر می گردد در کل، ۳۷۳۹ نفر دانشجوی در اردوهای سراسری و منطقه ای شرکت نموده اند که از این مجموع تعداد ۲۹۸۵ نفر شامل ۱۱۲۰ نفر دختر و ۱۸۶۵ نفر پسر در اردوهای سراسری و تعداد ۷۵۴ نفر شامل ۲۱۳ نفر دختر و ۵۴۱ نفر پسر در اردوهای کوتاه مدت منطقه ای شرکت نموده اند.

۲- برگزاری اردوهای زیارتی مشهد مقدس، سایر اماکن مقدس و راهیان نور ویژه سالمندان:

طی سال ۹۰ تعداد ۳۲۳۴۶ نفر سالمند مشتاق زیارت مرقد مطهر حضرت امام علی ابن موسی الرضا (ع)، آستان مقدس شاه چراغ (ع)، مرقد مطهر حضرت معصومه (س)، مرقد مطهر حضرت امام خمینی (ره)، مسجد جمکران و سایر اماکن مقدس که در طول عمر خود به آن نایل نگشته بودند موفق به این فیض عظمی شده و در اردوهای زیارتی برگزار شده از سوی کمیته امداد امام شرکت جستند.

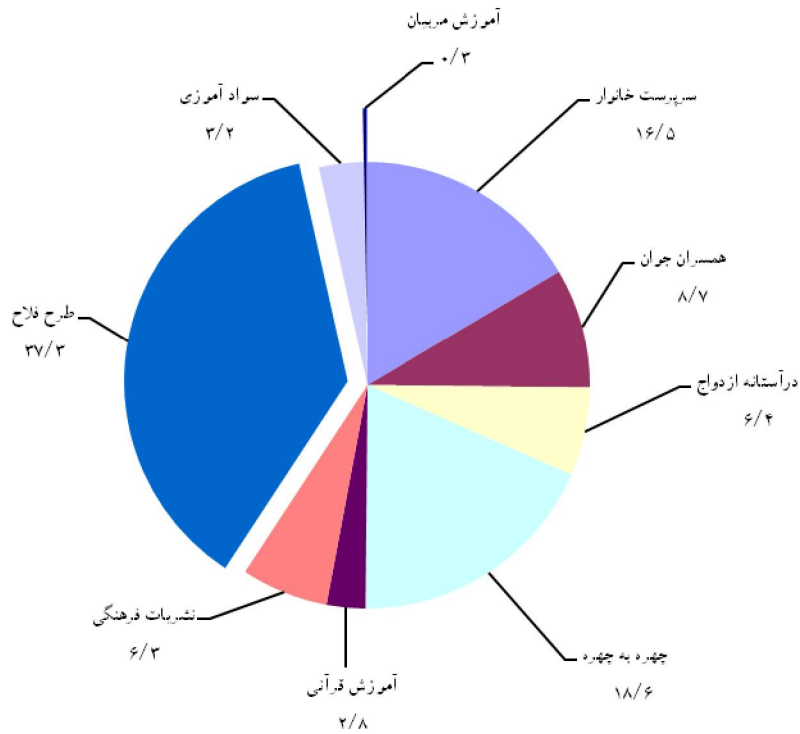
تعداد سالمندان شرکت کننده در اردوهای زیارتی مشهد مقدس ۱۶۳۰۳ نفر شامل ۲۲۹۰ نفر مرد و ۱۴۰۱۳ نفر زن، سایر اماکن مقدس ۱۲۱۶۳ نفر شامل ۹۸۴ نفر مرد و ۱۱۱۷۹ نفر زن و تعداد افراد شرکت کننده در اردوی راهیان نور ۳۸۸۰ نفر شامل ۹۳۴ نفر مرد و ۲۹۴۶ نفر زن بوده، که از سراسر کشور شرکت نموده اند.

برنامه خدمات مشاوره ای و آموزش مهارت‌های زندگی به خانواده :

قسمت ۱) فعالیت ارائه خدمات آموزشی به نوجوانان و بزرگسالان

ارائه آموزش‌های لازم در زمینه‌های مسائل دینی و احکام، مسائل بهداشتی، بهداشت روانی، سوادآموزی، فرهنگی و اجتماعی، از جمله اقدامات اساسی است که با همکاری دستگاه‌های ذیربط نظیر آموزش و پرورش، شبکه‌های بهداشت و درمان و نهضت سوادآموزی به اجرا گذاشته می‌شود.

توزیع درصد تعداد افراد شرکت کننده در طرح آموزش خانواده



قسمت ۲) فعالیت ارائه خدمات مشاوره به مددجویان

راهنمایی، جریان یاری دهنده ایست که فرد را در شناخت خود و محیط پیرامون یاری میدهد شاید بهتر بتوان گفت راهنمایی، جریان بررسی همه جانبه فرد با استفاده از ابزار و فنون گوناگون است که نهایتاً فرد را یاری میدهد تا تواناییها و محدودیتهایش را بشناسد و براساس چنین شناختی تصمیمات مناسب و منطقی برای تامین نیازهای فردی و اجتماعی اتخاذ کند و به کمال و خودکفایی و خوداتکایی برسد.

راهنمایی فعالیتی جمعی است و برای احراز موفقیت در آن، همکاری معلم، والدین، مددکار، پزشک و سایرین ضرورت تام دارد.

امدادگران این نهاد با احساس مسئولیت شرعی و قانونی که در قبال افراد خانواده بزرگ امداد دارند راهنمایی‌های خود را در زمینه‌های اخلاقی، جسمی، روحی و روانی، رفتاری، خانوادگی، عاطفی، شغلی، تحصیلی، حقوقی و مسائل تربیتی و آموزشی و ... به مددجویان ارائه می‌نمایند. از آنجایی که بدون شناخت فرد، ارائه خدمات راهنمایی امکان پذیر نیست، در اولین اقدام، اطلاعاتی در زمینه‌های فوق خصوصاً استعداد، علائق، پیشرفت تحصیلی، مهارتها، وضع جسمانی و روانی، مسائل خانوادگی و ... اخذ و در قالب پرونده‌های مشخص ثبت و ضبط میگردد تا با استفاده از آنها امدادگران توصیه‌ها و اقدامات عملی مناسب را برای کمک به مددجو بعمل آورند و ضمناً چنانچه مددجو در زمینه‌های فوق یا سایر زمینه‌ها نیاز به مشاوره با افراد مجرب و متخصص داشته باشد امدادگران این نهاد، نهایت همکاری را بعمل می‌آورند.

در این خصوص در سال ۹۰ به تعداد ۳۱۲۱۰۹ نفر خدمات مشاوره ارائه گردیده است. که از این مجموع تعداد ۷۱۶۵۷ نفر مرد و ۲۴۰۴۵۲ نفر زن بوده‌اند. خدمات و موضوعات مشاوره به شرح زیر میباشد:

موضوعات تحصیلی ۴۰۴۳۴ نفر، موضوعات شغلی و اقتصادی ۳۹۰۰۳ نفر، موضوعات تربیت فرزند ۲۷۶۵۰ نفر، موضوعات خانوادگی و زناشویی ۷۰۸۲۰ نفر، موضوعات ازدواج ۶۷۶۳۱، موضوعات شخصیتی ۱۸۲۹۸ نفر و سایر موضوعات ۴۸۲۷۳ نفر بوده است.

برنامه راه اندازی و اداره اردوگاه‌ها، خوابگاه‌ها و کانون‌های فرهنگی

یکی از مشکلاتی که معمولاً دانش‌آموزان روستایی و خصوصاً مناطق محروم با آن مواجه‌اند عدم امکان ادامه تحصیل در محل زندگی خود و نتیجتاً رفتن به شهرها جهت ادامه تحصیل می‌باشد. این امر با توجه به مشکلات فراوان ایاب و ذهاب و اجاره مسکن و تهیه غذا و ... بسیاری مشکلات و ناراحتیها را بدنبال دارد، به علاوه اینکه بعضاً در رفت و آمدها یا اقامت کردن در یک محیط غریب و دور از خانواده، مشکلات و مسائل خاصی گریبانگیر دانش‌آموزان می‌شود. این نهاد با عنایت به تمامی این مسائل و به منظور فراهم

آوردن تمامی زمینه‌های لازم که دانش آموزان مناطق محروم به راحتی و با نهایت اطمینان و آسایش بتوانند ادامه تحصیل دهند از نیمه دوم سال ۶۸ اقدام به راه‌اندازی خوابگاههایی در مناطق محروم و متراکم از دانش آموزان مورد حمایت مهاجر نمود.

طی سال ۹۰ نسبت به احداث، تعمیر یا گسترش ۱۸ واحد اردوگاه با هزینه ای معادل ۳۲/۵ میلیارد ریال و احداث و تعمیر یا گسترش ۶۸ واحد خوابگاه با هزینه ای به مبلغ ۹/۲ میلیارد ریال اقدام شده است.

هزینه های خدمات فرهنگی و تربیتی

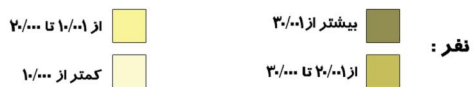
کل هزینه خدمات فرهنگی سال ۱۳۹۰ این نهاد معادل مبلغ ۵۸۲/۹ میلیارد ریال بوده که مبلغ ۴۰۸/۱ میلیارد ریال (۷۰ درصد) آن از منابع عمومی ، ۱۷۴/۸ میلیارد ریال (۳۰ درصد) از درآمدهای اختصاصی و وجوهای امانی ، تأمین و پرداخت شده است.

هزینه خدمات فرهنگی طی سال های مختلف

(مبالغ به میلیارد ریال)

سال ۹۰		سال ۸۹		سال ۸۸		سال ۸۷		سال ۸۶	
درصد تغییرات نسبت به سال قبل	مبلغ	درصد تغییرات نسبت به سال قبل	مبلغ	درصد تغییرات نسبت به سال قبل	مبلغ	درصد تغییرات نسبت به سال قبل	مبلغ	درصد تغییرات نسبت به سال قبل	مبلغ
-۳۱/۶	۵۸۲/۹	۱۰/۲	۸۵۱/۶	۴/۹	۷۷۴/۸	۱۳/۸	۷۳۷/۲	۲۹/۱	۶۴۷/۷

توزیع نسبی دانش آموزان مورد حمایت



دانشجویان مورد حمایت در نیمسال دوم سال تحصیلی ۹۱-۱۳۹۰

نام استان	تعداد کل	بر حسب جنسیت		بر حسب وضعیت تاهل		بر حسب نوع دانشگاه									
		دختر	پسر	مجرد	متاهل	دولتی	شبانه	آزاد اسلامی	پیام نور	غیر انتفاعی	علمی کاربردی	فنی و حرفه ای	طلاب علوم دینی		
کل کشور	۹۵۴۸۱	۶۰۷۵۷	۳۴۷۲۴	۹۴۵۸۱	۹۰۰	۱۲۰۰۳	۲۴۲۷	۱۲۰۰۳	۹۰۰	۹۴۵۸۱	۳۴۷۲۴	۶۰۷۵۷	۳۵۱۵		
آذربایجان شرقی	۳۶۴۷	۲۰۸۲	۱۵۶۵	۳۶۱۹	۲۸	۵۰۲	۹۴	۵۰۲	۲۸	۳۶۱۹	۱۵۶۵	۲۰۸۲	۸۳		
آذربایجان غربی	۳۲۶۸	۱۷۴۰	۱۵۲۸	۳۲۶۵	۳	۵۰۶	۱۵۵	۵۰۶	۳	۳۲۶۵	۱۵۲۸	۱۷۴۰	۵۱		
اردبیل	۱۷۸۰	۱۰۹۹	۶۸۱	۱۷۷۸	۲	۲۸۶	۲۳	۲۸۶	۲	۱۷۷۸	۶۸۱	۱۰۹۹	۵۴		
اصفهان	۴۹۰۲	۲۹۱۸	۱۹۸۴	۴۸۹۳	۹	۵۲۵	۶۸	۵۲۵	۹	۴۸۹۳	۱۹۸۴	۲۹۱۸	۲۹۹		
ایلام	۴۱۱۶	۲۹۲۰	۱۱۹۶	۴۱۱۵	۱	۳۷۸	۷۸	۳۷۸	۱	۴۱۱۵	۱۱۹۶	۲۹۲۰	۷۸		
بوشهر	۱۶۵۹	۹۸۹	۶۷۰	۱۶۵۹	۰	۶۲	۶	۶۲	۰	۱۶۵۹	۶۷۰	۹۸۹	۵۳		
تهران	۲۴۸۲	۱۵۳۳	۹۴۹	۲۲۹۱	۱۹۱	۸۱۲	۵۳	۸۱۲	۱۹۱	۲۲۹۱	۹۴۹	۱۵۳۳	۴۳		
البرز	۶۸۸	۵۱۳	۱۷۵	۶۸۶	۲	۱۴۶	۰	۱۴۶	۲	۶۸۶	۱۷۵	۵۱۳	۸		
چهار محال و بختیاری	۱۹۵۷	۱۳۰۱	۶۵۶	۱۹۵۷	۰	۱۵۷	۵۷	۱۵۷	۰	۱۹۵۷	۶۵۶	۱۳۰۱	۹۲		
خراسان شمالی	۱۵۳۹	۱۰۱۶	۵۲۳	۱۵۰۰	۳۹	۱۲۰	۱۰	۱۲۰	۳۹	۱۵۰۰	۵۲۳	۱۰۱۶	۲۸		
خراسان رضوی	۴۷۸۴	۳۱۵۹	۱۶۲۵	۴۵۸۳	۲۰۱	۵۵۱	۹۳	۵۵۱	۲۰۱	۴۵۸۳	۱۶۲۵	۳۱۵۹	۲۵۴		
خراسان جنوبی	۱۸۷۰	۱۱۱۶	۷۵۴	۱۸۵۶	۱۴	۴۸۳	۵۶	۴۸۳	۱۴	۱۸۵۶	۷۵۴	۱۱۱۶	۱۰۲		
خوزستان	۶۵۴۴	۴۱۸۸	۲۳۵۶	۶۵۱۸	۲۶	۴۸۰	۹۳	۴۸۰	۲۶	۶۵۱۸	۲۳۵۶	۴۱۸۸	۲۵۰		
زنجان	۱۰۳۳	۶۵۸	۳۷۵	۱۰۲۸	۵	۱۷۲	۲۷	۱۷۲	۵	۱۰۲۸	۳۷۵	۶۵۸	۱۶		
سمنان	۹۶۶	۵۲۵	۴۴۱	۹۵۸	۸	۲۲۸	۵۴	۲۲۸	۸	۹۵۸	۴۴۱	۵۲۵	۲۴		
سیستان و بلوچستان	۳۴۰۶	۲۱۲۷	۱۲۷۹	۳۴۰۴	۲	۹۵۵	۱۵۷	۹۵۵	۲	۳۴۰۴	۱۲۷۹	۲۱۲۷	۲۴۱		
فارس	۸۲۱۹	۵۴۵۲	۲۷۶۷	۸۱۵۱	۶۸	۷۳۵	۳۹	۷۳۵	۶۸	۸۱۵۱	۲۷۶۷	۵۴۵۲	۳۲۵		
قزوین	۸۷۹	۵۶۲	۳۱۷	۸۷۳	۶	۱۱۲	۱	۱۱۲	۶	۸۷۳	۳۱۷	۵۶۲	۷		
قم	۹۴۸	۵۸۲	۳۶۶	۹۴۸	۰	۱۳۴	۳۹	۱۳۴	۰	۹۴۸	۳۶۶	۵۸۲	۱۳۰		
کردستان	۱۷۳۳	۱۰۲۸	۷۰۵	۱۷۳۳	۰	۳۵۸	۴۵	۳۵۸	۰	۱۷۳۳	۷۰۵	۱۰۲۸	۵۴		
کرمان	۸۰۴۴	۵۴۳۵	۲۶۰۹	۸۰۰۷	۳۷	۸۳۴	۲۵۳	۸۳۴	۳۷	۸۰۰۷	۲۶۰۹	۵۴۳۵	۳۱۵		
کرمانشاه	۳۳۰۹	۲۳۲۲	۹۸۷	۳۲۷۷	۳۲	۵۳۲	۱۳۰	۵۳۲	۳۲	۳۲۷۷	۹۸۷	۲۳۲۲	۸۱		
کهگیلویه و بویر احمد	۳۶۴۷	۲۱۲۶	۱۵۲۱	۳۶۴۷	۰	۳۱۶	۱۷۳	۳۱۶	۰	۳۶۴۷	۱۵۲۱	۲۱۲۶	۱۲۱		
گلستان	۲۰۳۱	۱۳۱۵	۷۱۶	۲۰۱۸	۱۳	۲۵۸	۱۹	۲۵۸	۱۳	۲۰۱۸	۷۱۶	۱۳۱۵	۸۵		
گیلان	۳۲۰۱	۲۰۷۵	۱۱۲۶	۳۱۹۳	۸	۲۰۸	۶۲	۲۰۸	۸	۳۱۹۳	۱۱۲۶	۲۰۷۵	۵۷		
لرستان	۶۹۱۶	۴۸۴۴	۲۰۷۲	۶۹۱۵	۱	۷۶۴	۳۱۶	۷۶۴	۱	۶۹۱۵	۲۰۷۲	۴۸۴۴	۸۳		
مازندران	۲۹۸۶	۱۷۰۵	۱۲۸۱	۲۸۳۴	۱۵۲	۲۶۲	۸۷	۲۶۲	۱۵۲	۲۸۳۴	۱۲۸۱	۱۷۰۵	۱۲۰		
مرکزی	۱۸۴۶	۱۰۹۱	۷۵۵	۱۸۳۹	۷	۱۹۲	۴۸	۱۹۲	۷	۱۸۳۹	۷۵۵	۱۰۹۱	۳۳		
هرمزگان	۳۱۶۹	۲۰۰۰	۱۱۶۹	۳۱۶۴	۵	۲۰۰	۶۵	۲۰۰	۵	۳۱۶۴	۱۱۶۹	۲۰۰۰	۹۶		
بشاگرد	۲۱۵	۷۳	۱۴۲	۱۹۹	۱۶	۰	۰	۰	۱۶	۱۹۹	۱۴۲	۷۳	۲۱۵		
همدان	۲۲۳۱	۱۴۴۶	۷۸۵	۲۲۲۶	۵	۴۵۸	۶۲	۴۵۸	۵	۲۲۲۶	۷۸۵	۱۴۴۶	۶۲		
یزد	۱۴۶۶	۸۱۷	۶۴۹	۱۴۴۷	۱۹	۲۷۷	۵۴	۲۷۷	۱۹	۱۴۴۷	۶۴۹	۸۱۷	۵۵		

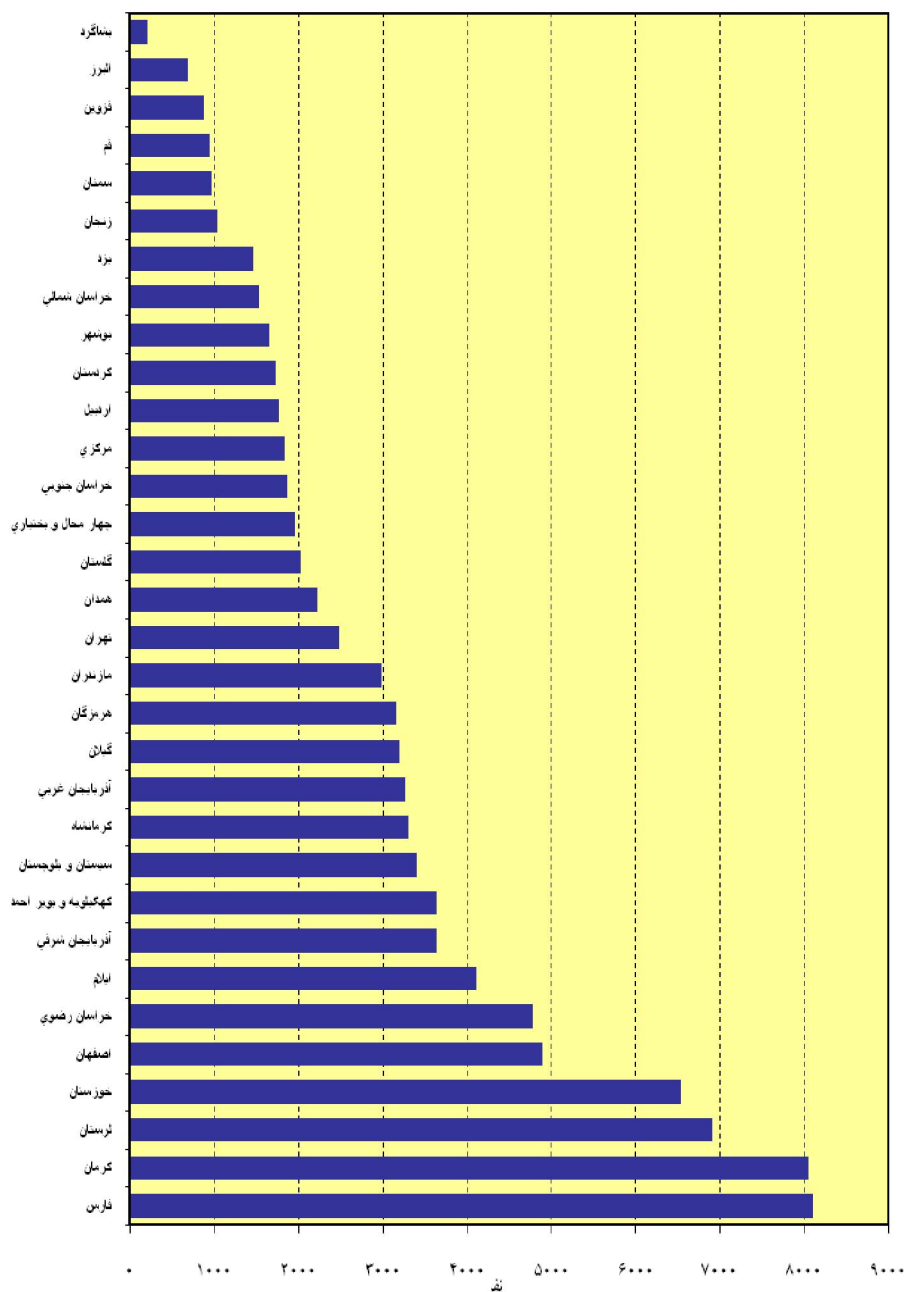
توزیع نسبی دانشجویان مورد حمایت



دانشجویان مورد حمایت در نیمسال دوم سال تحصیلی ۹۱-۱۳۹۰

نام استان	بر حسب بومی و غیر بومی		بر حسب مقطع تحصیلی						
	بومی	غیر بومی	کاردانی	کارشناسی	کارشناسی ارشد	دکترای	آموزشکده فنی و حرفه ای	طلاب علوم دینی	دانشگاه جامع علمی کاربردی
کل کشور	۴۲۴۵۴	۵۳۰۲۷	۸۹۸۹	۷۰۲۶۳	۹۸۳	۲۵۴	۴۷۲۸	۳۵۱۵	۶۷۴۹
آذربایجان شرقی	۱۶۳۹	۲۰۰۸	۲۵۸	۲۷۳۶	۳۰	۱۰	۲۴۵	۸۳	۲۸۵
آذربایجان غربی	۱۶۲۵	۱۶۴۳	۲۸۷	۲۵۶۹	۲۸	۶	۱۸۵	۵۱	۱۴۲
اردبیل	۹۲۳	۸۵۷	۱۳۱	۱۳۴۵	۲۶	۰	۸۷	۵۴	۱۳۷
اصفهان	۲۱۴۰	۲۷۶۲	۶۱۱	۳۳۴۶	۹۶	۱۷	۱۶۲	۲۹۹	۳۷۱
ایلام	۲۲۱۱	۱۹۰۵	۲۲۴	۳۲۱۸	۷	۱۳	۱۲۳	۷۸	۴۵۳
بوشهر	۷۶۰	۸۹۹	۱۷۸	۱۱۹۵	۰	۰	۷۸	۵۳	۱۵۵
تهران	۱۲۶۴	۱۲۱۸	۳۰۷	۱۳۷۰	۲۲۸	۳۱	۱۰۸	۴۳	۳۹۵
البرز	۳۵۰	۳۳۸	۴۰	۴۹۸	۳۴	۴	۵۹	۸	۴۵
چهار محال و بختیاری	۶۲۴	۱۳۳۳	۸۳	۱۵۰۵	۵	۲	۱۱۵	۹۲	۱۵۵
خراسان شمالی	۷۹۹	۷۴۰	۱۵۳	۱۰۷۰	۰	۰	۱۳۷	۲۸	۱۵۱
خراسان رضوی	۲۴۱۲	۲۳۷۲	۳۹۰	۳۱۷۲	۶۶	۱	۴۱۹	۲۵۴	۴۸۲
خراسان جنوبی	۴۳۶	۱۴۳۴	۴۲	۱۳۸۰	۴۰	۴	۱۹۳	۱۰۲	۱۰۹
خوزستان	۳۱۲۶	۳۴۱۸	۷۸۳	۵۱۵۲	۳۹	۱۶	۱۵۶	۲۵۰	۱۴۸
زنجان	۵۵۱	۴۸۲	۹۱	۷۷۸	۱۵	۲	۴۹	۱۶	۸۲
سمنان	۳۶۱	۶۰۵	۷۱	۷۰۶	۲۸	۱	۶۵	۲۴	۷۱
سیستان و بلوچستان	۱۴۶۷	۱۹۳۹	۱۳۹	۲۸۰۸	۴۴	۸	۱۲۰	۲۴۱	۴۶
فارس	۳۲۰۰	۵۰۱۹	۹۷۸	۶۰۷۱	۴۰	۲۴	۳۰۶	۳۲۵	۴۷۵
قزوین	۳۲۷	۵۵۲	۱۸۰	۶۱۳	۵	۳	۲۵	۷	۴۶
قم	۶۸۱	۲۶۷	۸۷	۶۰۱	۲۳	۰	۳۹	۱۳۰	۶۸
کردستان	۷۸۲	۹۵۱	۴۵	۱۳۶۴	۲۱	۱۳	۱۰۷	۵۴	۱۲۹
کرمان	۲۹۵۹	۵۰۸۵	۶۷۲	۶۰۴۶	۴۱	۲۲	۳۶۸	۳۱۵	۵۸۰
کرمانشاه	۱۸۵۲	۱۴۵۷	۱۴۹	۲۶۸۹	۳۵	۲۳	۹۹	۸۱	۲۳۳
کهگیلویه و بویر احمد	۱۷۰۵	۱۹۴۲	۲۹۷	۲۷۷۷	۹	۸	۲۰۱	۱۲۱	۲۳۴
گلستان	۷۶۶	۱۲۶۵	۲۹۳	۱۳۸۷	۲۱	۱	۱۲۰	۸۵	۱۲۴
گیلان	۱۰۲۶	۲۱۷۵	۵۴۴	۲۱۴۴	۲۱	۳	۲۲۵	۵۷	۲۰۷
لرستان	۳۷۴۴	۳۱۷۲	۷۷۷	۵۱۵۷	۱۳	۰	۲۳۰	۸۳	۶۵۶
مازندران	۱۰۸۲	۱۹۰۴	۴۸۰	۲۰۷۵	۱۳	۱۲	۱۲۳	۱۲۰	۱۵۳
مرکزی	۸۱۵	۱۰۳۱	۱۴۶	۱۴۲۲	۱۱	۵	۷۸	۳۳	۱۵۱
هرمزگان	۱۱۶۵	۲۰۰۴	۳۴۵	۲۳۲۷	۷	۵	۱۵۶	۹۶	۲۳۳
بشاگرد	۲۱۵	۰	۰	۰	۰	۰	۰	۲۱۵	۰
همدان	۹۸۹	۱۲۴۲	۱۵۳	۱۷۳۷	۱۷	۱۴	۱۱۳	۶۲	۱۳۵
یزد	۴۵۸	۱۰۰۸	۵۵	۱۰۰۵	۲۰	۶	۲۲۷	۵۵	۹۸

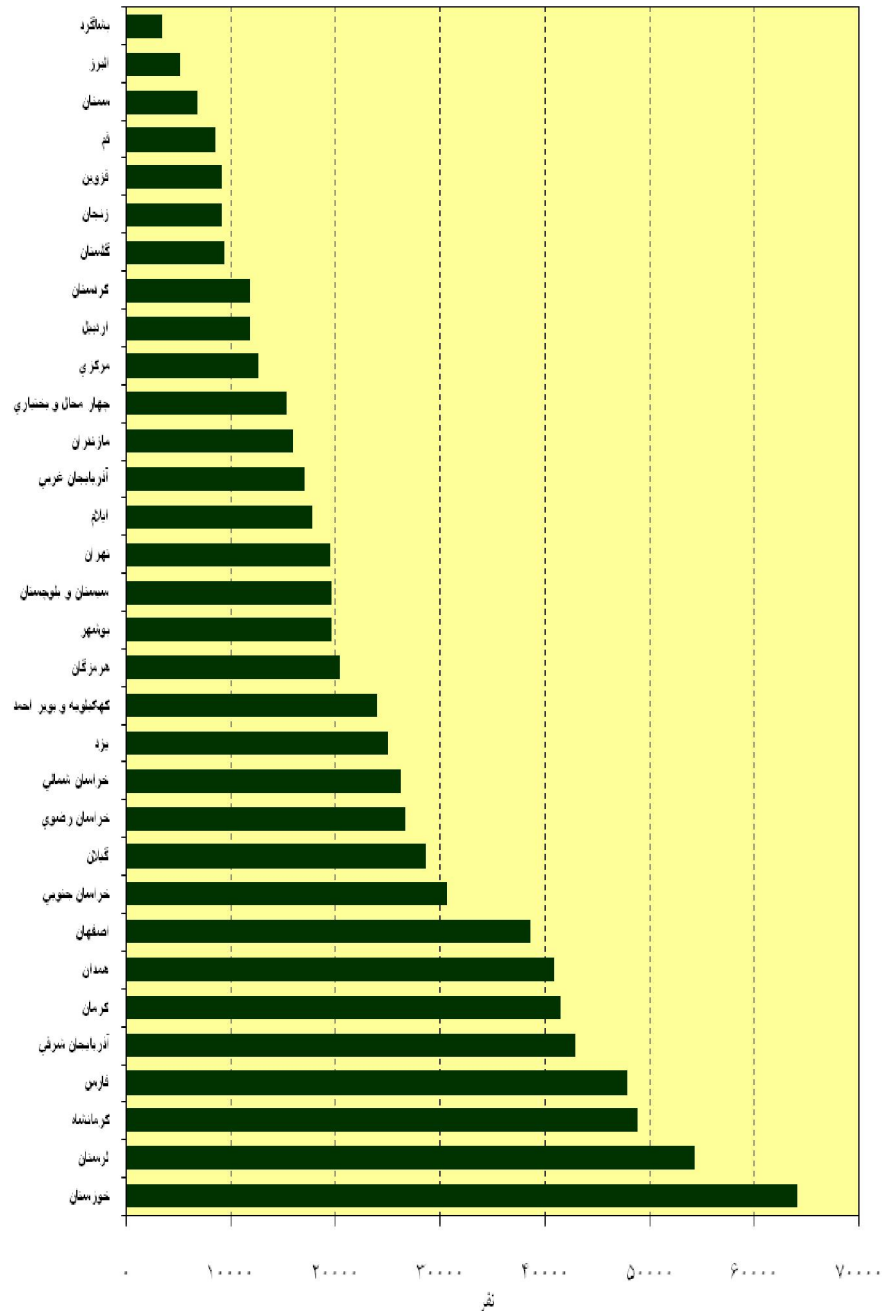
کل دانشجویان و طلاب مورد حمایت در نیمسال دوم سال تحصیلی ۱۳۹۰-۱۳۹۱



تعداد افراد شرکت کننده در اردوها

نام استان	جمع کل	اردوهای دانش آموزی و دانشجویی سراسری						اردوهای دانش آموزی و دانشجویی منطقه ای						سایر اردوها					
		دختر و پسر			دختر و پسر			جمع			اردوهای مشهد مقدس			راهیان نور			سایر اماکن زیارتی		
		پسر	دختر	جمع	پسر	دختر	جمع	مرد	زن	جمع	مرد	زن	جمع	مرد	زن	جمع	مرد	زن	جمع
کل کشور	۹۶۰۹۶	۲۵۵۱۰	۱۲۴۰۳	۱۳۱۰۷	۳۸۲۴۰	۲۸۰۰۰	۱۰۲۴۰	۳۳۳۴۶	۲۲۹۰	۱۴۰۱۳	۹۳۴	۲۹۴۶	۹۸۴	۱۱۱۷۹					
آذربایجان شرقی	۴۳۵۵	۹۵۲	۵۰۲	۴۵۰	۱۰۹۳	۸۱۳	۲۳۱۰	۲۸۰	۱۳۱۹	۷۱	۳۷	۵۵	۳۵۴						
آذربایجان غربی	۳۶۵۹	۹۴۸	۶۰۱	۳۴۷	۲۰۹۵	۱۳۱۸	۶۱۶	۷۷۷	۱۷۶	۴۲	۷۸	۰	۳۲۰						
اردبیل	۲۲۵۳	۴۸۷	۲۳۸	۲۴۹	۱۱۶۲	۶۷۴	۶۰۴	۴۸۸	۱۶۸	۳۴	۵۲	۹۱	۲۵۸						
اصفهان	۶۷۷۳	۳۲۲۶	۶۲۱	۲۶۰۵	۱۵۷۶	۱۲۲۵	۱۹۷۱	۳۵۱	۱۳۱۹	۲۶۵	۳۳	۲۹۶	۷۲	۱۳۰۲					
ایلام	۳۱۹۷	۶۳۰	۲۹۱	۳۳۹	۲۳۶۷	۱۵۱۱	۲۰۰	۸۵۶	۱۰۱	۶۳	۱۵	۱۴	۰						
بوشهر	۱۶۶۵	۶۷۸	۴۵۰	۲۲۸	۵۲۲	۴۳۵	۴۶۵	۸۷	۳۱۲	۰	۰	۰	۱۱۳						
تهران	۹۱۸۷	۴۷۸	۳۱۸	۱۶۰	۴۸۶۸	۳۶۱۴	۱۲۵۴	۳۸۴۱	۸۰۵	۲۰	۲۹	۳۰۰	۲۶۳۷						
البرز	۲۰۶۵	۴۰۳	۲۴۳	۱۶۰	۱۰۵۲	۵۶۴	۶۱۰	۴۸۸	۲۹۶	۱۳۲	۶	۱۰	۱۶۶						
چهار محال و بختیاری	۲۲۹۱	۵۸۴	۳۲۳	۲۶۱	۸۷۹	۸۴۷	۸۲۸	۳۲	۱۵۶	۷۰	۱۲۱	۷۴	۴۰۷						
خراسان شمالی	۱۵۶۹	۴۲۲	۲۳۱	۹۱	۶۳۹	۵۴۶	۵۰۸	۹۳	۱۷۱	۱۲۰	۶	۸۱	۱۳۰						
خراسان رضوی	۹۳۸۹	۱۱۳۱	۶۳۴	۴۹۷	۱۷۱۴	۱۱۸۹	۶۵۴۴	۵۲۵	۱۳۱۹	۹۴۴	۴	۴۴۸۴	۸۴۳						
خراسان جنوبی	۱۹۵۵	۴۶۶	۳۳۰	۱۳۶	۶۲۷	۶۰۹	۸۶۲	۱۸	۴۰۳	۲۹	۲۰	۹۲	۳۱۸						
خوزستان	۲۱۹۸	۱۰۶۷	۳۵۳	۷۱۴	۷۱۲	۶۳۰	۴۱۹	۸۲	۳۲۲	۷۰	۴	۰	۲۳						
زنجان	۷۶۴	۴۰۵	۲۲۰	۱۸۵	۱۶۵	۱۱۵	۱۹۴	۵۰	۹۰	۰	۰	۹۲	۱۲						
سمنان	۷۹۵	۲۴۵	۱۵۲	۹۳	۳۲۸	۲۳۵	۲۲۲	۹۳	۱۱۶	۱۹	۲	۶۶	۱۱						
سیستان و بلوچستان	۲۹۳۷	۱۰۶۸	۷۱۲	۳۵۶	۱۵۷۴	۸۹۶	۲۹۵	۶۷۸	۲۰۳	۱۹	۲۶	۱۰	۳۷						
فارس	۶۴۱۱	۱۸۸۵	۹۱۷	۹۶۸	۲۱۸۹	۱۷۵۷	۲۳۳۷	۴۳۲	۱۳۱۹	۴	۲۱۶	۸۳۸	۸۲۲						
قزوین	۱۹۸۴	۳۴۷	۱۹۸	۱۴۹	۷۲۰	۴۹۴	۹۱۷	۲۲۶	۲۱۵	۰	۳۲	۰	۶۷۰						
قم	۱۸۶۳	۲۸۰	۱۶۰	۱۲۰	۳۴۴	۱۷۸	۱۲۳۹	۱۶۶	۹۹۸	۰	۰	۴۰	۲۰۱						
کردستان	۸۱۸	۵۰۹	۲۷۶	۲۳۳	۱۳۹	۱۳۹	۱۷۰	۰	۶۱	۰	۱۵	۳۴	۶۰						
کرمان	۴۶۱۹	۱۱۱۵	۶۲۹	۴۸۶	۱۳۴۶	۱۱۹۷	۲۱۵۸	۱۴۹	۱۳۳۶	۹۹	۴۷	۲۹۲	۴۲۴						
کرمانشاه	۱۹۲۲	۵۹۲	۲۷۷	۳۱۵	۱۰۷۹	۶۹۰	۲۵۱	۳۸۹	۱۴	۰	۱۹	۵	۲۱۳						
کهگیلویه و بویر احمد	۹۹۲	۶۱۰	۳۴۸	۲۶۲	۲۷۵	۲۳۷	۱۰۷	۳۸	۳۳	۰	۳۵	۳۹	۰						
گلستان	۳۴۷۲	۵۷۹	۴۵۹	۱۲۰	۱۸۴۲	۱۳۲۹	۱۰۵۱	۵۱۳	۱۲۹	۰	۲۵	۱۴۱	۶۸۴						
گیلان	۲۸۱۳	۵۵۷	۴۰۲	۱۵۵	۱۹۲۹	۱۵۸۰	۳۲۷	۳۴۹	۱۴۶	۰	۵۵	۴۱	۸۵						
لرستان	۲۰۴۷	۷۶۴	۴۰۹	۳۵۵	۸۸۲	۷۷۵	۴۰۱	۱۰۷	۲۱۶	۰	۰	۱۰	۱۷۵						
مازندران	۱۷۰۵	۴۳۵	۳۹۸	۳۷	۷۹۵	۵۴۴	۴۷۵	۲۵۱	۹۳	۵	۱۴	۱۱۹	۲۲۵						
مرکزی	۳۲۵۰	۳۸۶	۲۶۲	۱۲۴	۱۹۳۰	۱۴۷۶	۹۳۴	۴۵۴	۵۸۵	۱۱۵	۰	۷۲	۱۱۷						
هرمزگان	۲۵۵۱	۱۵۹۰	۷۶۹	۸۲۱	۶۵۷	۶۰۳	۳۰۴	۵۴	۱۲۰	۱۲	۶	۱۷	۹۱						
بشاگرد	۳۱۹	۳۱۹	۲۱۳	۱۰۶	۰	۰	۰	۰	۰	۰	۰	۰	۰						
همدان	۴۳۳۴	۲۰۳۷	۱۷۶	۱۸۶۱	۲۰۷۴	۱۳۶۴	۲۱۳	۷۱۰	۱۱۹	۳۵	۳	۱۹	۰						
یزد	۱۹۵۴	۳۱۵	۱۹۱	۱۲۴	۶۶۶	۴۱۶	۹۷۳	۲۵۰	۲۳۹	۸۲	۶۶	۵۳	۴۸۱						
دفتر مرکزی	۰	۰	۰	۰	۰	۰	۰	۰	۰	۰	۰	۰	۰						

تعداد افراد استفاده کننده از برنامه آموزش خانواده



تعداد موارد خدمات مشاوره ای ارائه شده بر حسب موضوع

نام استان	شغلی	تحصیلی	ازدواج	تربیت فرزند	خانوادگی و زناتشویی	شخصیتی	سایر
کل کشور	۳۹۰۰۳	۴۰۴۳۴	۶۷۶۳۱	۲۷۶۵۰	۷۰۸۲۰	۱۸۲۹۸	۴۸۲۷۳
آذربایجان شرقی	۱۹۷۸	۲۰۱۰	۳۱۴۳	۱۸۵۶	۳۵۵۰	۱۴۴۹	۲۰۱۰
آذربایجان غربی	۱۳۵۵	۱۰۹۵	۱۶۴۲	۱۰۳۷	۱۷۲۰	۴۲۸	۱۸۹۴
اردبیل	۵۹۲	۷۶۰	۱۱۲۱	۳۰۳	۷۲۸	۴۷۴	۹۵۹
اصفهان	۲۵۸۳	۲۵۶۶	۳۵۷۹	۱۶۳۰	۴۴۴۲	۷۳۰	۳۳۹۹
ایلام	۷۸۱	۶۳۰	۲۲۰۵	۵۶۳	۱۳۱۷	۵۱۹	۱۲۴۳
بوشهر	۷۲۶	۱۷۶۳	۲۶۲۰	۱۴۴۴	۱۷۵۲	۵۸۶	۶۱۶
تهران	۹۳۵	۱۱۵۴	۱۶۷۷	۱۰۰۹	۲۲۷۵	۱۲۱۵	۲۰۸۳
البرز	۲۸۴	۴۵۱	۷۰۸	۱۳۴	۴۴۷	۵۴	۳۱۱
چهار محال و بختیاری	۲۴۱	۳۵۸	۱۲۲۷	۲۸۴	۳۷۷	۵۹۹	۱۱۶۶
خراسان شمالی	۵۹۶	۴۴۲	۶۴۹	۱۱۵	۱۲۵۷	۳۳۱	۱۳۶۷
خراسان رضوی	۲۴۹۴	۲۱۶۷	۴۱۹۹	۱۶۹۰	۹۸۱۷	۱۶۵۰	۴۹۵۳
خراسان جنوبی	۵۵۶	۷۷۰	۱۶۱۱	۲۴۰	۱۶۱۲	۲۰۳	۶۲۳
خوزستان	۱۱۲۹	۱۵۱۵	۲۸۴۸	۷۷۹	۱۷۷۲	۵۶۴	۱۹۴۶
زنجان	۳۲۵	۴۶۹	۷۱۰	۲۵۶	۵۲۶	۳۱۵	۳۴۹
سمنان	۱۰۷۶	۲۱۵۲	۱۹۳۲	۱۸۷۶	۳۵۰۸	۲۲۴	۸۰۵
سیستان و بلوچستان	۱۳۲۱	۱۰۲۲	۱۸۶۰	۳۳۷	۱۰۷۱	۴۶۸	۷۷۴
فارس	۳۴۱۸	۳۴۱۰	۳۹۳۵	۲۱۲۷	۴۲۲۲	۸۹۴	۳۹۱۱
قزوین	۲۳۵	۴۲۰	۸۵۵	۱۴۵	۴۰۹	۱۴۸	۱۶۸۵
قم	۳۶۲	۵۰۱	۲۷۱۵	۱۲۸۸	۱۲۲۵	۵۵۳	۱۰۱
کردستان	۱۵۳	۲۹۲	۴۷۹۸	۲۳	۷۴۲	۱۲۴	۹۲۴
کرمان	۳۰۱۸	۲۰۷۶	۲۹۴۸	۱۳۲۶	۲۷۸۲	۶۷۸	۲۳۲۷
کرمانشاه	۱۹۳۳	۱۱۸۱	۳۴۸۵	۷۲۷	۲۲۱۲	۶۲۶	۲۰۴۱
کهگیلویه و بویر احمد	۳۴۰	۴۱۳	۹۱۶	۲۷۲	۲۴۰۱	۳۴	۷۱۸
گلستان	۷۵۳	۱۲۸۲	۱۴۹۳	۴۳۷	۱۹۵۷	۱۴۰	۸۷۴
گیلان	۵۰۹۶	۳۹۸۰	۲۷۲۳	۱۷۳۶	۷۶۰۲	۱۳۱۰	۲۳۷۶
لرستان	۲۲۸۵	۳۰۶۷	۶۷۱۴	۳۰۱۸	۳۵۱۴	۱۶۷۲	۲۹۱۵
مازندران	۱۷۲۳	۱۳۲۱	۱۱۲۴	۴۷۵	۳۲۱۰	۶۶۵	۲۳۵۳
مرکزی	۱۲۴۸	۸۷۴	۱۳۲۳	۲۱۱	۷۶۹	۴۰	۴۶۵
هرمزگان	۵۱۵	۴۷۹	۵۸۰	۵۵۶	۷۹۷	۱۰۵	۵۰۹
بشاگرد
همدان	۴۵۸	۹۶۰	۱۶۵۵	۸۸۸	۱۶۸۷	۱۳۲۹	۱۰۶۲
یزد	۴۹۴	۸۵۴	۶۳۶	۸۶۸	۱۱۲۰	۱۷۱	۱۵۱۴
دفتر مرکزی

هزینه خدمات فرهنگی و آموزشی

مبالغ به هزار ریال

نام استان	فعالیت ارابه ی خدمات فرهنگی آموزشی دانشجویان و دانش آموزان	برگزاری اردوهای آموزشی و تربیتی جوانان و بزرگسالان	ارائه خدمات آموزشی به نوجوانان و بزرگسالان
کل کشور	۲۹۱۲۵۵۶۷۸	۶۲۲۷۳۳۶۴	۷۱۹۲۱۱۵۳
آذربایجان شرقی	۱۱۳۰۳۰۱۲	۱۱۰۷۱۲۷	۲۲۷۶۸۵۹
آذربایجان غربی	۸۵۳۸۳۹۶	۱۱۱۴۲۶۲	۲۲۱۴۹۰۶
اردبیل	۵۴۴۰۳۶۶	۶۲۱۱۷۴	۱۱۲۲۶۲۳
اصفهان	۱۱۲۶۱۶۱۷	۳۷۷۴۶۸۹	۲۷۴۰۹۱۸
ایلام	۹۹۲۵۵۹۸	۱۱۷۵۴۶۰	۱۲۸۳۹۲۴
بوشهر	۱۳۵۵۷۵۲	۱۱۲۵۰۷۱	۱۳۵۵۸۷۸
تهران	۵۱۴۵۳۰۲۷	۷۵۲۳۱۵۶	۶۶۴۹۳۴۵
البرز	۱۶۵۶۰۳۷	۷۳۳۳۲۵۰	۱۵۸۶۸۸۱
چهار محال و بختیاری	۲۳۶۶۷۹۰	۷۳۰۶۱۹	۱۶۱۹۸۰۶
خراسان شمالی	۶۶۶۷۴۰۳	۳۷۴۴۹۱	۲۰۱۷۷۳۷
خراسان رضوی	۱۱۹۶۳۰۹۵	۱۴۰۴۰۸۵	۴۵۷۰۱۴۳
خراسان جنوبی	۸۶۸۷۰۴۶	۲۰۰۱۶۵۶	۲۴۸۳۸۰۴
خوزستان	۱۷۸۶۸۰۱۶	۲۹۱۴۳۱۵	۴۶۸۶۸۰۱
زنجان	۳۶۳۱۴۴۹	۱۰۷۱۴۷۴	۹۴۶۸۵۳
سمنان	۱۴۴۶۳۱۵	۳۲۲۲۷۸	۱۱۸۵۱۱۰
سیستان و بلوچستان	۱۳۲۳۸۶۴۲	۱۵۵۱۵۴۱	۳۴۷۵۹۲۱
فارس	۱۶۱۲۶۷۴۹	۳۶۶۰۹۸۸	۲۳۳۷۷۷۶
قزوین	۵۸۷۳۱۱۵	۷۰۱۸۳۳	۱۳۵۹۴۰۱
قم	۳۶۴۱۱۸۰	۱۳۱۳۳۱۱	۱۵۵۵۱۱۲
کردستان	۶۱۲۷۰۲۴	۱۱۰۵۶۸۹	۱۴۷۸۱۸۹
کرمان	۱۴۴۲۷۰۸۷	۳۵۸۷۲۸۶	۳۸۹۴۱۵۴
کرمانشاه	۷۵۲۲۹۶۳	۲۶۷۰۴۵۵	۱۷۵۶۴۸۳
کهگیلویه و بویر احمد	۸۳۱۶۵۵۵	۶۱۵۰۷۰	۱۳۴۵۸۴۰
گلستان	۵۱۴۳۹۳۳	۴۹۲۷۸۳	۱۵۷۳۹۸۸
گیلان	۵۴۸۸۷۱۲	۳۴۲۷۸۱۱	۳۴۳۶۲۳۸
لرستان	۷۹۵۱۳۷۷	۱۶۷۰۶۵۳	۲۳۸۱۱۴۰
مازندران	۱۴۲۸۶۸۴۸	۲۱۵۶۳۸۵	۲۷۷۸۲۳۶
مرکزی	۳۶۵۵۷۰۰	۷۲۷۵۳۶	۱۶۳۱۶۰۰
هرمزگان	۸۶۲۶۷۶۰	۱۶۳۵۸۰۳	۲۰۸۰۱۹۳
بشاگرد	۳۳۳۸۵۱۷	۳۲۱۹۹۹	۳۵۸۷۵۳
همدان	۶۴۶۹۷۹۶	۱۸۹۱۱۳۲	۱۷۷۲۴۴۰
یزد	۵۷۵۴۷۴۴	۱۱۵۶۰۲۱	۱۵۸۷۸۹۴
دفتر مرکزی	۱۷۰۲۰۵۵	۹۹۰۹۶۱	۳۷۶۲۰۷

هزینه خدمات فرهنگی و آموزشی

مبالغ به هزار ریال

نام استان	ارائه خدمات مشاوره ای به مددجویان	تامین هزینه ی اسکان دانش آموزان و دانشجویان در واحد های خوابگاه ها	تامین هزینه ی استان دانش آموزان و دانشجویان در واحدهای خوابگاهی	جمع کل هزینه فرهنگی (منابع عمومی-درآمدهای اختصاصی)	هزینه از محل درآمدهای اختصاصی
کل کشور	۲۷۴۷۸۸۹۹	۵۹۴۳۶۰۸۴	۷۰۵۰۳۴۳۵	۵۸۲۸۶۸۶۱۲	۱۷۴۷۷۳۲۳۶
آذربایجان شرقی	۱۵۷۵۹۵۴	۲۲۷۳۳۹	۲۷۵۰۶۵۸	۱۹۲۴۰۹۴۹	۵۵۰۶۱۲۰
آذربایجان غربی	۷۸۹۲۶۶	۲۳۴۹۹۰۶	۲۹۱۹۴۴۲	۱۷۹۲۶۱۷۷	۵۶۱۹۵
اردبیل	۴۸۱۸۲۹	۱۳۴۰۸۵۵	۱۵۵۱۳۴۰	۱۰۵۵۱۸۸	۱۵۵۶۵۱۸
اصفهان	۸۲۵۶۷۰	۱۰۴۹۲۲۵	۳۵۵۰۸۶۵	۲۳۲۰۲۹۸۴	۱۲۰۲۶۴۴۱
ایلام	۵۶۳۰۹۹	۲۳۶۴۷۴۰	۲۲۲۴۲۶۴	۱۷۵۳۷۰۸۴	۱۲۳۸۶۱۹
بوشهر	۷۷۳۸۰۴	۲۰۴۶۵۳۵	۲۷۵۹۳۸	۶۹۳۲۹۷۸	۹۶۶۰۸۰
تهران	۳۸۳۶۵۳۰	۳۲۴۷۸۸	۸۴۴۸۹۷۱	۷۸۱۳۵۸۱۸	۲۸۵۱۸۸۶۳
البرز	۱۰۲۵۶۴۱	۲۰۹۵۴	۲۸۱۵۹۹۰	۱۴۴۳۸۷۵۳	۹۳۹۹۷۳۳
چهارمحال و بختیاری	۵۴۶۵۰۹	۲۶۹۴۶۶۵	۲۴۱۵۲۱۶	۱۰۳۷۳۶۰۶	۱۴۴۸۲۷۴
خراسان شمالی	۴۲۶۶۵۹	۱۵۲۶۴۴۸	۱۳۷۷۶۵۶	۱۲۳۸۹۳۹۵	۱۶۲۱۴۲۹
خراسان رضوی	۹۴۹۹۸۰	۵۴۲۵۲۲۱	۲۳۰۲۹۲۴	۲۶۶۱۵۴۴۹	۸۲۹۲۴۴۰
خراسان جنوبی	۴۶۹۳۱۸	۲۳۳۹۱۱۶	۱۳۳۰۳۵۶	۱۷۳۱۱۲۹۶	۵۹۲۵۷۸۴
خوزستان	۱۴۱۵۰۹۰	۲۳۴۵۱۳۲	۳۷۶۲۵۰۳	۳۲۹۹۱۸۵۶	۸۲۳۴۴۸۲
زنجان	۶۴۵۶۱۳	۰	۷۷۷۷۵۰	۷۰۷۳۱۳۹	۳۲۱۷۱۰۰
سمنان	۴۷۵۳۷۳	۶۵۰۴۱۶	۵۹۷۶۰۴	۴۶۸۱۰۹۵	۱۵۰۶۹۷۷
سیستان و بلوچستان	۵۷۰۵۳۲	۳۴۴۷۹۷۴	۱۸۹۷۱۹۴	۲۴۱۸۱۸۰۴	۱۶۷۶۷۸۲
فارس	۲۰۴۳۱۵۱	۹۰۹۴۵۸۴	۵۷۲۹۱۸۲	۳۸۹۹۲۴۲۹	۷۸۱۵۳۱۰
قزوین	۳۲۶۲۰۶	۰	۶۴۹۳۴۱	۸۹۰۹۸۹۷	۳۴۲۲۱۹۶
قم	۲۱۷۳۱۰	۰	۱۲۸۳۰۲۹	۸۰۰۹۹۴۱	۵۴۹۷۳۷۶
کردستان	۴۵۲۵۶۳	۶۳۹۶۹۱	۸۹۷۰۴۶	۱۰۷۰۰۲۰۱	۲۳۷۹۹۷۷
کرمان	۱۱۵۷۳۲۲	۵۳۲۵۰۷۸	۳۲۲۹۸۹۹	۳۱۶۲۰۸۲۵	۱۳۰۶۶۲۶۹
کرمانشاه	۶۸۷۹۸۳	۱۰۰۴۶۷۹	۲۲۸۹۱۴۶	۱۵۹۳۱۷۰۹	۳۷۴۱۷۱۷
کهگیلویه و بویر احمد	۵۷۴۷۵۸	۳۴۱۱۴۷۸	۶۶۲۸۵۲	۱۴۹۲۶۵۵۴	۲۲۹۴۵۰۸
گلستان	۶۹۷۰۷۷	۶۵۲۲۴	۲۱۵۹۳۶۷	۱۰۱۳۲۳۷۲	۳۵۶۹۹۲۲
گیلان	۱۷۹۰۶۸۸	۱۸۱۶۲	۱۸۹۲۰۹۵	۱۶۰۵۳۷۰۵	۵۸۲۸۰۲۲
لرستان	۷۸۶۳۹۴	۳۸۷۵۰۱	۳۸۴۵۶۷۰	۱۷۰۲۲۷۳۵	۵۴۵۴۳۶۸
مازندران	۱۰۱۹۸۰۹	۸۳۶۴۴۲	۲۷۹۰۴۳۲	۲۳۸۶۸۱۵۲	۱۵۸۱۱۵۶۷
مرکزی	۵۳۰۵۱۸	۷۴۴۰۹۶	۹۶۰۱۵۶	۸۲۴۹۶۰۶	۳۱۰۳۶۹۹
هرمزگان	۴۱۰۰۵۰	۴۳۷۶۳۰۶	۲۰۶۰۱۲۲	۱۹۱۸۹۲۳۴	۲۵۹۱۴۱۳
بشاگرد	۰	۴۱۴۲۴۵۴	۴۲۷۷۴۹	۸۵۸۹۴۷۱	۰
همدان	۸۳۹۷۵۷	۱۰۹۴۰۷۵	۱۳۱۰۷۲۸	۱۳۳۷۷۹۲۹	۶۱۹۵۸۵۹
یزد	۵۱۴۰۲۹	۱۴۳۰۰۰	۱۳۱۷۹۵۰	۱۰۴۷۳۶۳۸	۲۶۱۰۰۷۱
دفتر مرکزی	۶۰۴۲۰	۰	۰	۳۱۲۹۶۴۲	۱۹۹۱۲۵

برنامه ایجاد فرصت‌های شغلی

قال علی (ع) :

إِنَّ اللَّهَ يُحِبُّ الْمُحْتَزِفَ الْأَمِينِ.

خداوند فرد با حرفه و درستکار را دوست می‌دارد. (میزان‌الحکمه، ج ۲، ص ۳۶۴)

عمران و آبادانی دنیا به دست انسانها صورت گرفته است. براساس تلاش و کوشش انسانها امروزه شاهد پیشرفتهای فزاینده علم و تکنولوژی و صنعت هستیم. انسان همواره با کار و تلاش زنده است و روزی او از راه فعالیت و کار و کوشش حاصل میشود. دین مبین اسلام نیز همواره انسانها را به تلاش و کوشش و کسب روزی حلال و استفاده از دسترنج خود تشویق کرده است. به فرموده ائمه معصومین (ع) خداوند انسانهای دارای شغل و حرفه را دوست می‌دارد و تلاش و کوشش جهت به دست آوردن روزی حلال در ردیف جهاد فی سبیل الله عنوان شده است. این نهاد با الهام از تعالیم شرع مقدس همواره سعی بر این دارد که اصولیترین و شایسته‌ترین خدمات را نسبت به مددجویان مورد حمایت انجام دهد بر همین اساس طرحها و فعالیتهای خود کفایی را در رأس برنامه‌های خود قرار داده است. بدیهی است اولین قدم و اساسی‌ترین اقدام در این رابطه ایجاد روحیه خوداتکایی و اعتماد به خود و روحیه علاقه به کار و عدم اتکاء به دیگران می‌باشد.

فعالیت‌های این نهاد در زمینه خود کفایی مددجویان حول محورهای زیر متمرکز است :

- ۱- شناسایی مددجویان مستعد خود کفایی و تعیین درجه مهارت و توان اجرایی آنها.
- ۲- رسیدگی و نظارت بر حسن اجرای طرحهای اشتغال و خود کفایی مددجویان و کنترل کیفیت محصولات تولیدی آنان.
- ۳- ارائه آموزشهای فنی و حرفه‌ای به منظور ارتقاء سطح آگاهیهای علمی و مهارتهای فنی و حرفه‌ای مددجویان.
- ۴- کارایی برای مددجویان آماده به کار و ایجاد زمینه‌های لازم برای جذب مددجویان آموزش دیده در بازار کار.
- ۵- پرداخت وامهای خود کفایی، تهیه و واگذاری مواد اولیه و وسیله کار.
- ۶- ایجاد فرصتهای شغلی مناسب برای مددجویان مستعد از محل اعتبارات صندوق اشتغال نیازمندان.
- ۷- ایجاد زمینه استفاده مددجویان از تسهیلات بانکی (استفاده از اعتبارات بنگاههای کوچک اقتصادی زودبازده و سایر اعتبارات).
- ۸- ایجاد زمینه دریافت وام توسط زنان روستایی سرپرست خانوار از محل اعتبارات طرح حضرت زینب (س)
- ۹- تهیه مقدمات لازم برای خود کفایی جمعی و گروهی، از طریق کارگاههای آموزشی و تولیدی.
- ۱۰- پشتیبانی فنی و تدارکاتی از مددجویان کارآفرین.

- ۱۱- کمک در بازاریابی و فروش محصولات تولیدی مددجویان.
- ۱۲- تأمین فضای خودکفایی.
- ۱۳- بیمه اجتماعی مشمولین طرحهای خودکفایی.
- ۱۴- شناسایی منابع و امکانات بالقوه و بالفعل مناطق مختلف کشور به منظور بهره گیری در جهت توسعه فرصتهای شغلی.

تعاریف و مفاهیم:

مددجوی مستعد خودکفایی: به مددجویی اطلاق می شود که از توان جسمی، علاقه و زمینه لازم برای خوداتکایی و اجرای طرحهای خودکفایی و اشتغالزایی برخوردار باشد. این فرد ممکن است دارای مهارت لازم نبوده ولی زمینه فراگیری را داشته باشد.

طرح خودکفایی: یک فعالیت تولیدی و خدماتی است که با شرایط و ضوابط مشخص به صورت انفرادی، تجمعی و یا تعاونی برای اشتغال و خودکفایی مددجویان ایجاد می گردد.

مجری طرح خودکفایی: فردی است که مسئولیت اجرای طرح خودکفایی را بعهده دارد. این فرد ممکن است سرپرست یا یکی از اعضای خانوار باشد.

تسهیلات طرح خودکفایی: امکاناتی است که جهت ایجاد فرصتهای شغلی در اختیار مددجویان قرار می گیرد و عبارتست از اعطای وام خودکفایی، تأمین سرمایه، ایجاد فضای خودکفایی، تأمین ابزار و لوازم کار، ارائه آموزشهای فنی و حرفه‌ای، اعطای وام از محل تبصره‌های قانون بودجه، اعطای وام از محل طرح حضرت زینب(س).

کارگاه خودکفایی: کارگاهی است که متناسب با نوع فعالیتهای خودکفایی، برای خانوار ایجاد می شود تا زمینه اجرای فعالیت فراهم شود.

وام خودکفایی: به تسهیلات اعتباری گفته می شود که جهت اجرای طرحهای خودکفایی در اختیار مددجویان قرار می گیرد. کارگاه آموزشی: مکانی است که مطابق ضوابط معین، با هدف ارائه آموزشهای فنی و حرفه‌ای به مددجویان مورد حمایت، به منظور کسب مهارتهای لازم ایجاد و تجهیز شده است.

فضای خودکفایی: فضایی است که متناسب با نوع طرح خودکفایی، برای خانوار، ایجاد می گردد تا زمینه اجرای طرح فراهم آید.

کاریابی: مجموعه اقداماتی است که طی آن تمهیدات لازم جهت جذب و اشتغال بکار مددجویان مستعد و واجد شرایط و آموزش دیده در بخشهای تولیدی، صنعتی، خدماتی و موسسات و سازمانها فراهم می شود.

درآمد تولیدات خودکفایی: درآمدی است که از محل فروش محصولات تولیدی خانوارهای مورد حمایت طرحهای خودکفایی عاید آنان می شود.

نوع تولید: نوع تولید عبارتست از نوع محصول یا کالایی از قبیل: قالی، گلیم، محصولات دامی و کشاورزی و... که بواسطه اجرای طرح خودکفایی تولید و عرضه می شود.

تسهیلات تبصره‌های قانون بودجه: تسهیلات و امکاناتی است که همه ساله در قالب تبصره‌های بودجه سالیانه کشور (بصورت خاص برای مددجویان کمیته امداد و یا متقاضیان اشتغال بطور عام) جهت ایجاد اشتغال و کسب درآمد پیش‌بینی و بصورت وام جهت اجرای طرح‌های خاص در اختیار این خانوارها قرار می‌گیرد.

طرح حضرت زینب(س): طرحی است که به موجب آن تسهیلاتی از طریق بانک کشاورزی جهت اشتغال زنان سرپرست خانوار روستایی با معرفی کمیته امداد پرداخت می‌شود.

خانوارهای خودکفا شده

طی سال ۹۰ تعداد ۱۱۳۰۸ خانوار کمک معیشت بگير مورد حمایت با جمعیت ۳۴۵۹۷ نفر از مورد حمایت طرح‌های خودکفایی با دریافت امکانات خودکفایی به مرحله خودکفایی رسیده و از مورد حمایت امداد امام خارج شده‌اند.

ضمناً طی همین سال تعداد ۴۵۳۴۸ خانوار غیر کمک معیشت بگير با استفاده از طرح‌های خودکفایی امداد به مرحله خودکفایی رسیده‌اند و از پوشش طرح‌های خودکفایی امداد خارج شده‌اند.

تعداد خانوارهای خودکفا شده طی سالهای مختلف

سال ۹۰		سال ۸۹		سال ۸۸		سال ۸۷		سال ۸۶		خودکفا شده کامل و از مورد حمایت خارج شده
درصد تغییرات نسبت به سال قبل	ارقام	درصد تغییرات نسبت به سال قبل	ارقام	درصد تغییرات نسبت به سال قبل	ارقام	درصد تغییرات نسبت به سال قبل	ارقام	درصد تغییرات نسبت به سال قبل	ارقام	
۴۷۴/۳	۱۱۳۰۸	۳۰۴/۳	۱۹۶۹	-۷/۸	۴۸۷	-۲۱	۵۲۸	-۳۶/۸	۶۶۸	

فعالیت پرداخت وام اشتغال

۱- تعداد و مبلغ وام‌های خودکفایی پرداختی از محل اعتبارات خودکفایی امداد:

خوشبختانه سال به سال بر حجم فعالیت‌های خودکفایی این نهاد افزوده می‌شود. در سال ۹۰ فعالیت‌های خودکفایی در مقایسه با سالهای قبل از رشد چشمگیری برخوردار بوده و بحمدالله این سیر صعودی همچنان بصورت شتابدار ادامه دارد.

در این سال مبلغ ۲۲۶۵/۷ میلیارد ریال وام یا امکانات خودکفایی به ۶۷۱۳۶ خانوار مورد حمایت پرداخت شده است. وام خودکفایی پرداختی نسبت به سال ۸۹ از نظر مبلغ ۳۰/۵ درصد افزایش داشته است که این افزایش نسبت به رقم مشابه سال ۸۶ معادل ۱۱۱/۶ درصد می‌باشد.

مبلغ وام‌های خودکفایی کمیته امداد از سال ۱۳۸۶ لغایت ۱۳۹۰ سالانه به طور متوسط ۲۰/۶ درصد افزایش داشته است.

تغییرات مبلغ وام یا امکانات خود کفایی پرداخت شده طی سالهای مختلف:

(مبالغ به میلیارد ریال)

سال ۹۰		سال ۸۹		سال ۸۸		سال ۸۷		سال ۸۶		مبلغ
درصد تغییرات نسبت به سال قبل	ارقام	درصد تغییرات نسبت به سال قبل	ارقام	درصد تغییرات نسبت به سال قبل	ارقام	درصد تغییرات نسبت به سال قبل	ارقام	درصد تغییرات نسبت به سال قبل	ارقام	
۳۰/۵	۲۲۶۵/۷	۱۶/۸	۱۷۳۶/۲	۱/۹	۱۴۸۶	۳۶/۲	۱۴۵۸	۱۸/۳	۱۰۷۰/۷	

۲- نوع وامهای خود کفایی پرداختی:

وامهای خود کفایی پرداختی از تنوع زیادی برخوردار بوده که طرحهای قالیبافی، دامداری، پرورش آبیان، کشاورزی و باغداری، صنفی و صنعتی و حمل و نقل ارقام عمده را به خود اختصاص داده‌اند.

توزیع درصد مبلغ وام هر یک از انواع طرحهای خود کفایی در سالهای مختلف:

سال ۹۰	سال ۸۹	سال ۸۸	سال ۸۷	سال ۸۶	نوع طرح
۴/۵	۶/۲	۸	۶/۷	۸/۶	۱- قالیبافی
۴۱/۶	۴۱/۳	۳۴/۸	۲۹/۱	۳۵/۸	۲- دامداری
۰/۶		-	۰/۳	۰/۳	۳- شیلات و پرورش آبیان
۷/۵	۷/۲	۸/۲	۷/۹	۹/۰	۴- کشاورزی و باغداری
۲۶/۱	۲۵/۹	۲۸/۵	۳۳/۶	۲۵/۴	۵- صنفی و صنعتی
۷/۴	۱۰	۱۳/۶	۱۴/۲	۱۵/۲	۶- حمل و نقل
۱/۰	۰/۷	۰/۵	۰/۶	۰/۷	۷- صنایع دستی
۱۱/۲	۸/۸	۶/۴	۷/۶	۵/۰	۸- سایر طرحها

از نظر تعداد دریافت کنندگان وام خود کفایی، استان اصفهان با پرداخت ۸۷۸۹ مورد، استان کرمان با پرداخت ۷۲۸۸ مورد، استان همدان با پرداخت ۵۱۱۹ مورد، بیشترین تعداد وام و منطقه بشاگرد با پرداخت ۵۹ مورد و استان سمنان با پرداخت ۲۵۵ مورد کمترین تعداد پرداخت وام را داشته‌اند.

از نظر مبلغ وام خود کفایی نیز، استان اصفهان با پرداخت مبلغ ۱۸۸/۷ میلیارد ریال و استان فارس با پرداخت مبلغ ۱۶۹/۸ میلیارد ریال وام خود کفایی بیشترین مبلغ وام و منطقه بشاگرد با پرداخت مبلغ ۴/۵ میلیارد ریال و استان سمنان با پرداخت مبلغ ۱۳/۷ میلیارد ریال کمترین مبلغ وام را پرداخت نموده‌اند.

۳- متوسط مبلغ وامهای خود کفایی پرداختی:

متوسط وام پرداختی در طرح قالیبافی ۱۸/۸ میلیون ریال، در طرح صنایع دستی ۱۱ میلیون ریال، در طرح صنفی و صنعتی ۳۷/۸ میلیون ریال، در طرح دامداری ۳۸/۲ میلیون ریال، در طرح شیلات و پرورش

آبزیان ۸۵/۵ میلیون ریال، در طرح کشاورزی و باغداری ۳۵/۱ میلیون ریال، در طرح حمل و نقل ۴۹/۲ میلیون ریال و در سایر طرحها ۲۳/۴ میلیون ریال بوده است.

۴- تعداد و مبلغ وامهای پرداختی از محل تسهیلات بانکی :

در سال ۱۳۹۰ جهت ایجاد اشتغال و خودکفایی خانوارهای مورد حمایت کمیته امداد امام خمینی (ره)، امکانات و تسهیلاتی اختصاص یافته که در اختیار خانوارهای واجد شرایط قرار گرفته است.

تعداد و مبلغ وامهای پرداختی از محل تسهیلات بانکی طی سالهای مختلف

سال ۹۰		سال ۸۹		سال ۸۸		سال ۸۷		سال ۸۶	
درصد تغییرات نسبت به سال قبل	ارقام	درصد تغییرات نسبت به سال قبل	ارقام	درصد تغییرات نسبت به سال قبل	ارقام	درصد تغییرات نسبت به سال قبل	ارقام	ارقام	تعداد
۳۵۰/۱	۲۱۱۴۲۵	۵۰/۶	۴۶۹۷۵	۲۹۴/۹	۳۱۱۹۰	-۸۳/۰	۷۸۹۹	۴۶۳۶۱	
۲۲۶/۴	۱۰۰۰۸۳/۲	۸۲/۳	۳۰۸۹	۲۴۶/۸	۱۶۹۴/۸	-۸۲/۴	۴۸۸/۷	۲۷۸۳/۵	مبلغ (میلیارد ریال)

با توجه به اطلاعات بدست آمده طی این سال از محل تسهیلات بانکی به تعداد ۲۱۱۴۲۵ خانوار مبلغ ۱۰۰۸۳/۲ میلیارد ریال وام به صورت قرض الحسنه در زمینه‌های کشاورزی و باغداری، دامداری، قالیبافی، شیلات و آبزیان، صنفی و صنعتی، صنایع دستی و سایر زمینه‌های تولیدی پرداخت شده است.

۵- تعداد و مبلغ وامهای پرداختی به زنان سرپرست خانوار روستایی از محل تسهیلات بانک کشاورزی:

طبق طرحی که از طریق بانک کشاورزی با همکاری کمیته امداد امام خمینی (ره) باجاء گذاشته شد، طی سال ۹۰ به تعداد ۷۴۳ نفر زن روستایی سرپرست خانوار مبلغ ۳۳/۵ میلیارد ریال وام جهت اشتغال در زمینه‌های کشاورزی و باغداری، دامداری، قالیبافی، شیلات و آبزیان، حمل و نقل، صنفی و صنعتی، صنایع دستی و سایر طرحهای تولیدی پرداخت شده است.

تعداد و مبلغ وامها از محل تسهیلات بانک کشاورزی طی سالهای مختلف

سال ۹۰		سال ۸۹		سال ۸۸		سال ۸۷		سال ۸۶	
درصد تغییرات نسبت به سال قبل	ارقام	درصد تغییرات نسبت به سال قبل	ارقام	درصد تغییرات نسبت به سال قبل	ارقام	درصد تغییرات نسبت به سال قبل	ارقام	ارقام	تعداد
۸۴/۸	۷۴۳	-۶۳/۶	۴۰۲	۷۱/۵	۱۱۰۳	-۳۱/۹	۶۴۳	۹۴۴	
۱۱۸۸/۵	۳۳/۵	-۷۰/۸	۲/۶	۳۴۲/۳	۸/۹	-۳۱/۶	۲/۶	۳/۸	مبلغ (میلیارد ریال)

۶- تعداد و مبلغ وامهای پرداختی جهت اشتغال از محل اعتبارات قرض الحسنه امداد:

چنانچه جداول مربوط به وامهای قرض الحسنه مورد مشاهده قرار گیرد ملاحظه می‌شود که طی سال ۹۰ از طریق منابع اعتبارات امداد مبلغ ۳۳۷/۲ میلیارد ریال وام قرض الحسنه به تعداد ۳۷۰۱۰ خانوار مورد حمایت یا نیازمندان غیر مورد حمایت جهت کسب، تولید صنایع دستی، کشاورزی و باغداری، دامپروری و سایر انواع طرحهای تولیدی پرداخت شده است. قابل ذکر می‌داند اعتبارات فوق علاوه بر اعتبارات پرداخت شده از محل منابع صندوق اشتغال امداد پرداخت شده است.

تعداد و مبلغ وامهای پرداختی جهت اشتغال از محل اعتبارات قرض الحسنه طی سالهای مختلف

سال ۹۰		سال ۸۹		سال ۸۸		سال ۸۷		سال ۸۶		
درصد تغییرات نسبت به سال قبل	ارقام	درصد تغییرات نسبت به سال قبل	ارقام	درصد تغییرات نسبت به سال قبل	ارقام	درصد تغییرات نسبت به سال قبل	ارقام	درصد تغییرات نسبت به سال قبل	ارقام	
۳۳۵/۳	۳۷	-۵/۶	۸/۵	-۶۳/۶	۹	۲۱/۷	۲۴/۷	-۱۰/۶	۲۰/۳	تعداد (هزار مورد)
۶۸۹/۷	۳۳۷/۲	۱۵/۱	۴۲/۷	-۴۵	۳۷/۱	۳۸/۷	۶۷/۴	-۸/۶	۴۸/۶	مبلغ (میلیارد ریال)

همانگونه که ملاحظه می شود وامهای پرداختی بطور متوسط از سال ۸۶ تا ۹۰ از نظر تعداد ۱۶/۲ درصد و از نظر مبلغ ۶۲/۳ درصد افزایش داشته است.

۷- تعداد و مبلغ وامهای پرداختی از محل تسهیلات قرض الحسنه بانکی:

طی سال ۱۳۹۰ علاوه بر موارد فوق و اعتبارات صندوق اشتغال، از محل تسهیلات بانکی نیز مبلغ ۲۵۴/۳ میلیارد ریال به تعداد ۵۳۹۹ خانوار در زمینه ایجاد اشتغال جهت کسب، صنایع دستی، کشاورزی و باغداری، دامپروری و سایر طرحها به واجدین شرایط پرداخت شده است.

۸- تعداد و مبلغ کل وامهای پرداختی جهت اشتغال:

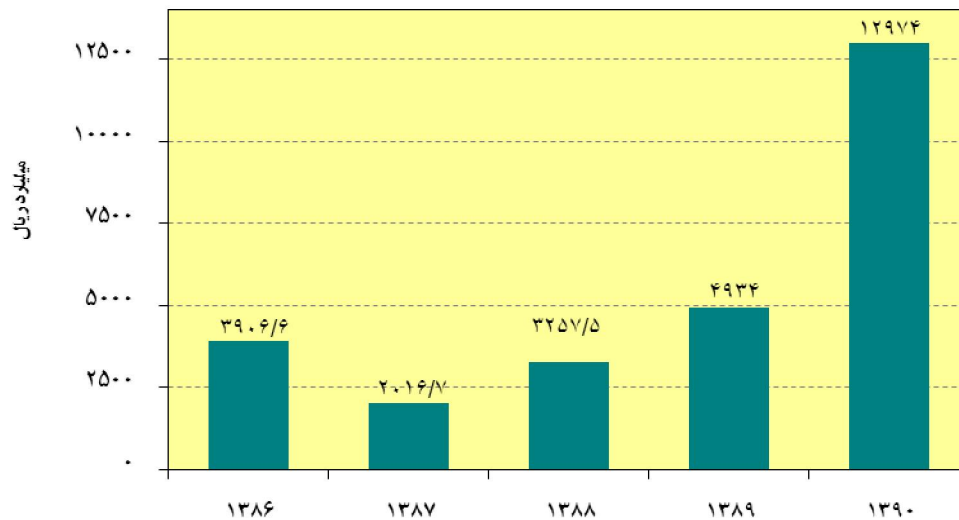
در یک جمع بندی کلی می توان نتیجه گرفت طی سال ۱۳۹۰ از طریق امکانات خود کفایی کمیته امداد امام خمینی (ره) و تسهیلات بانکی و وام قرض الحسنه به تعداد ۳۲۱/۷ هزار خانوار مبلغ ۱۲۹۷۴ میلیارد ریال وام جهت اجرای طرحهای خود کفایی و ایجاد اشتغال پرداخت شده است.

تعداد و مبلغ کل وامهای خود کفایی پرداختی

از محل اعتبارات صندوق اشتغال و تسهیلات بانکی و وام قرض الحسنه طی سالهای مختلف

سال ۹۰		سال ۸۹		سال ۸۸		سال ۸۷		سال ۸۶		
درصد تغییرات نسبت به سال قبل	ارقام	درصد تغییرات نسبت به سال قبل	ارقام	درصد تغییرات نسبت به سال قبل	ارقام	درصد تغییرات نسبت به سال قبل	ارقام	درصد تغییرات نسبت به سال قبل	ارقام	
۲۷۹/۴	۳۲۱/۷	۱۵/۴	۸۴/۸	۱۲/۶	۷۳/۵	-۳۰/۵	۶۵/۳	۲/۰	۹۳/۹	تعداد (هزار مورد)
۱۶۳	۱۲۹۷۴	۵۱/۵	۴۹۳۴	۶۱/۵	۳۲۵۷/۵	-۴۸/۴	۲۰۱۶/۷	۱۹/۹	۳۹۰۶/۶	مبلغ (میلیارد ریال)

کل مبلغ وامهای خودکفایی از محل اعتبارات خودکفایی امداد و تسهیلات بانکی طی سالهای مختلف



برنامه آموزش های فنی و حرفه ای

۱- فعالیت آموزش های فنی و حرفه ای:

همانگونه که قبلاً اشاره شد، به منظور ایجاد زمینه های اشتغال، حرفه آموزی و نهایتاً خودکفایی مددجویان مورد حمایت بصورت جمعی و گروهی، این نهاد در سال ۹۰ با ایجاد ۳۱ کارگاه آموزشی، نسبت به آموزش فنی و حرفه ای افراد مورد حمایت طرح خودکفایی اقدام نموده است.

طی سال ۹۰ تعداد ۱۴۲۷۳۷ نفر آموزش های فنی و حرفه ای را از طریق این کارگاهها و کلاسهای آموزشی دایر شده و با استفاده از امکانات کمیته امداد امام خمینی (ره) فرا گرفته اند. بعلاوه تعداد ۱۰۱۶۷۰ نفر دیگر نیز با استفاده از امکانات سایر دستگاهها، آموزش های فنی و حرفه ای را فرا گرفته اند. در مجموع طی سال ۹۰ تعداد ۲۴۴۴۰۷ نفر (شامل ۱۰۶۲۷۶ نفر زن) آموزش های فنی و حرفه ای را فرا گرفته اند. تعداد کل افرادی که آموزش فنی و حرفه ای را فرا گرفته اند نسبت به رقم مشابه سال قبل ۵۸/۹ درصد افزایش داشته است. در این رابطه مبلغ ۱۲۶/۲ میلیارد ریال صرف آموزش مددجویان و کارگاههای آموزش خودکفایی شده است.

تعداد افراد برخوردار از آموزشهای فنی و حرفه‌ای با استفاده از امکانات امداد طی سالهای مختلف

سال ۹۰		سال ۸۹		سال ۸۸		سال ۸۷		سال ۸۶	
درصد تغییرات نسبت به سال قبل	ارقام	درصد تغییرات نسبت به سال قبل	ارقام	درصد تغییرات نسبت به سال قبل	ارقام	درصد تغییرات نسبت به سال قبل	ارقام	درصد تغییرات نسبت به سال قبل	ارقام
۳۱/۲	۱۴۲۷۳۷	-۳/۹	۱۰۸۷۸۴	-۱۰	۱۱۳۱۵۴	۱۵	۱۲۵۷۶۹	۷/۲	۱۰۹۳۲۲

۲- تجهیز و بهره‌برداری کارگاه‌های فنی و حرفه‌ای

این نهاد به منظور ایجاد زمینه‌های اشتغال، حرفه‌آموزی و نهایتاً خودکفایی محرومین مورد حمایت به صورت جمعی و گروهی اقدام به ایجاد و اداره کارگاههای آموزشی و تولیدی نموده است که این مهم خصوصاً در شهرهای بزرگ که مددجویان از نظر تأمین جا و مکان جهت اجرای طرحهای خودکفایی در تنگنا قرار دارند بسیار راهگشا و مؤثر می‌باشد. در پایان سال ۹۰ تعداد ۳۱ کارگاه آموزشی و تولیدی در زمینه‌های مختلف از جمله خیاطی، گلدوزی، بافندگی، قالبیافی، گلیم و جاجیم بافی و... فعال بوده است که از طریق این کارگاهها تعداد کثیری کارآموز دوره‌های آموزشی مختلف را طی کرده‌اند.

۳- فعالیت پشتیبانی‌های فنی و اعتباری و اجرای طرح‌های ویژه

نظارت‌های فنی بر انجام طرح‌های اشتغال و پشتیبانی‌های لازم از مشمولان طرح‌ها برای تهیه مواد مصرفی، بازاریابی و بیمه محصولات از اهمیت بسیار زیادی در پایداری و موقعیت طرح برخوردار می‌باشد بر همین اساس امداد امام با استفاده از متخصصان ذیربط و همچنین بهره‌گیری از امکانات در اختیار در این خصوص خدمات ارزنده‌ای را به مشمولان طرح‌های اشتغال ارائه می‌نماید و طی سال ۹۰ مجموعاً مبلغ ۹۷/۱ میلیارد ریال برای این منظور هزینه شده است.

ضمناً در همین سال تعداد ۲۸۷۱۸ نفر (شامل ۱۵۱۰۰ نفر زن) جهت اشتغال (طرح‌های کاریابی) معرفی شده‌اند که اکثر این افراد مشغول به کار گردیده‌اند. این تعداد نسبت به رقم سال قبل ۱۵۲/۷ درصد افزایش داشته است.

تعداد موارد کاریابی طی سالهای مختلف

سال ۹۰		سال ۸۹		سال ۸۸		سال ۸۷		سال ۸۶		
درصد تغییرات نسبت به سال قبل	ارقام	درصد تغییرات نسبت به سال قبل	ارقام	درصد تغییرات نسبت به سال قبل	ارقام	درصد تغییرات نسبت به سال قبل	ارقام	درصد تغییرات نسبت به سال قبل	ارقام	
۱۵۲/۷	۲۸۷۱۸	-۶/۳	۱۱۳۶۳	۸/۴	۱۲۱۳۲	۶/۸	۱۱۱۹۴	-۴۳/۸	۱۰۴۸۵	مرد و زن
۱۴۴/۶	۱۵۱۰۰	-۸/۱	۶۱۷۳	۴/۶	۶۷۱۸	۱۶/۳	۶۴۲۲	-۵۲/۱	۵۵۲۰	زن

احداث فضای خودکفایی

بمنظور فراهم نمودن فضای مورد نیاز اجرای برخی طرحهای خودکفایی مثل دامداری، پرورش طیور، قالیبافی و... این نهاد اقدام به پرداخت وام جهت احداث فضای خودکفایی در جنب محل سکونت مددجویان می نماید. در سال ۹۰ مبلغ ۲۵ میلیارد ریال وام و بلاعوض برای احداث و تکمیل ۱۵۹۳ واحد فضای خودکفایی پرداخت شده است.

تعداد و هزینه احداث یا تکمیل فضای خودکفایی طی سالهای مختلف

سال ۹۰		سال ۸۹		سال ۸۸		سال ۸۷		سال ۸۶		تعداد واحد
درصد تغییرات نسبت به سال قبل	ارقام	درصد تغییرات نسبت به سال قبل	ارقام	درصد تغییرات نسبت به سال قبل	ارقام	درصد تغییرات نسبت به سال قبل	ارقام	درصد تغییرات نسبت به سال قبل	ارقام	
۷۳/۹	۱۵۹۳	-۱۴/۲	۹۱۶	-۳	۱۰۶۷	-۴۸/۱	۱۱۰۰	۵/۷	۲۱۲۱	
۱۴۲/۷	۲۵	-۲۲	۱۰/۳	-۰/۸	۱۳/۲	-۳۵/۴	۱۳/۳	۳۳/۸	۲۰/۶	مبلغ (میلیارد ریال)

امکانات در اختیار و تولیدات خودکفایی خانوارها

۱- تعداد و متراژ قالی، گلیم و جاجیم بافته شده و تعداد دار قالی در حال کار:

در پایان سال ۹۰ تعداد دستگاههای دارقالی در حال کار بیش از ۴۰۵۹۵ دستگاه بوده که از این تعداد ۲۳۲ دستگاه در کارگاههای امداد و مابقی در منازل مددجویان بوده است. در این سال مددجویان مورد حمایت طرحهای خودکفایی نسبت به بافت ۲۰۴۱۸ تخته فرش به متراژ ۱۵۸۴۲۲ مترمربع اقدام نموده اند.

۲- تعداد دام و طیور در اختیار خانوارهای مورد حمایت طرحهای خودکفایی در پایان سال :

بحمدالله با همت و تلاش امدادگران عزیز و اجرای موفقیت آمیز طرحهای خودکفایی در پایان سال ۹۰ جمعاً تعداد ۴۶۰۴۱۱۰ رأس دام در اختیار خانوارهای مورد حمایت طرحهای خودکفایی قرار داشته که از محصولات تولیدی آنها در جهت کسب درآمد استفاده می گردد.

برنامه بیمه های اجتماعی نیازمندان :

کمیته امداد امام خمینی (ره) طی سال ۱۳۹۰ بمنظور حمایت همه جانبه از طرحهای خودکفایی اجرا شده توسط مددجویان، نسبت به تأمین بیمه اجتماعی مشمولین طرحهای خودکفایی اقدام نمود. در این رابطه تعداد ۶۸۸۴۸۹ نفر مرد و زن معجری طرحهای خودکفایی شامل ۱۹۴۷۶۸ نفر مشمولین بیمه اجتماعی طرحهای خودکفایی و ۱۲۷۲۲ نفر بیمه اجتماعی قالیبافان، ۱۸۹۸۲۲ نفر بیمه اجتماعی زنان شهری زیر ۵۰ سال و ۲۹۱۱۷۷ نفر بیمه اجتماعی روستاییان و عشایر قرار گرفته اند .

توزیع خانوار مددجویان مورد حمایت طرحهای خودکفایی



از ۱۰۰۱ تا ۲۰۰۰	بیشتر از ۳۰۰۱	خانوار :
کمتر از ۱۰۰۰	از ۲۰۰۱ تا ۳۰۰۰	

تعداد خانوار مورد حمایت طرحهای خودکفایی در پایان سال ۱۳۹۰

