

امور حمایتی محرومین و زدودن فقر

۳

یسئلونک ماذا ینفقون قل ما أنفقتم من خیر فلولوالدین
والأقربین و الیتامی و المساکین و ابن السبیل و ما تفعلوا
من خیر فإِنَّ الله به علیم.

(ای پیغمبر) از تو سؤال می‌کنند در راه خدا چه انفاق کنیم؟

بگو هر چه از مال خود انفاق کنید درباره پدر و مادر و نزدیکان

و یتیمان و مستمندان و در راه ماندگان رواست و هر کار خیری می‌کنید

خداوند از آن آگاه است. (سوره بقره، آیه ۲۱۵)

فقر از مهمترین مسائل و دردهای جوامع بشری است و قسمت بزرگی از تلاش‌های انسان و جوامع و مکتب‌ها در مبارزه با این مشکل خلاصه می‌شود، علیرغم پیشرفت‌هایی که در بیشتر شئون نصیب انسان گذشته، هنوز آمار افراد فقیر و تنگدست که در تأمین معاش خود در مانده‌اند بالاست و سیستم‌های اقتصادی حاکم بر کشورها در حل این مشکل سخت در مانده‌اند.

اسلام که دینی مبتنی بر ایدئولوژی الهی و بینش توحیدی است به این مسئله اندیشیده و راه‌حل‌هایی را ارائه داده است. در این ارتباط رسیدگی و مراقبت از بیماران، معلولان، از کارافتادگان، اسیران، ایتام، زنان بی‌سرپرست، سالمندان، در راه ماندگان، مصیبت‌زدگان، آسیب‌دیدگان، مستمندان و محرومان را مطرح و از جمله وظایف حکومت اسلامی و امت مسلمان قلمداد نموده است.

کمیته امداد امام خمینی به عنوان نهادی جوشیده از بطن انقلاب شکوهمند اسلامی و با الهام از تعالیم تعالی بخش شرع مقدس، تولیت و رسیدگی به مسائل و مشکلات مددجویان و محرومان در تمامی زمینه‌های ممکن را در رأس برنامه‌ها و اقدامات خود قرار داده است.

در این فصل اطلاعات مختصری از وضعیت خانوارها و نفرات مورد حمایت طرح مددجویی ارائه شده است.

تعاریف و مفاهیم:

خانوار عشایری: نوعی از خانوارهای معمولی است که وابستگی ایلی داشته و کوچ رو نیز باشد، هرچند در زمان تحقیق در محل ثابتی سکونت داشته باشد.

سرپرست خانوار: عضوی از خانوار است که اعضای خانوار وی را به این عنوان معرفی می‌کنند. در مواردی که اعضای خانوار کسی را بعنوان سرپرست معرفی نکنند، مسن‌ترین فرد به عنوان سرپرست خانوار شناخته می‌شود. در خانوارهای یکنفره، همان فرد سرپرست خانوار به شمار می‌آید.

خانوار معمولی: خانوار معمولی از افرادی تشکیل می‌شود که با هم در یک اقامتگاه زندگی می‌کنند، با

یکدیگر همخرج هستند و معمولاً با هم غذا می‌خورند. بنابراین لازم نیست که اعضای یک خانوار حتماً با یکدیگر رابطه خویشاوندی داشته باشند. به عبارت دیگر خانوار لزوماً با خانواده یکی نیست. فردی که به تنهایی زندگی می‌کند نیز، خانوار تلقی می‌شود.

خانوار مورد حمایت: به خانواری گفته می‌شود که واجد شرایط دریافت کمک از کمیته امداد بوده و در تمام یا مقطعی از سال از خدمات و کمک‌های کمیته امداد برخوردار می‌گردد.

مددجو: به فردی گفته می‌شود که دچار مشکلات جسمی، اقتصادی یا اجتماعی شده و بدون دریافت کمک و خدمات ویژه از سازمان‌های مربوط، قادر به استقلال و خودکفایی اقتصادی و اجتماعی نباشد.

مددجوی مورد حمایت: به مددجویی گفته می‌شود که به دلیل همخوانی وضعیت عمومی وی با شرایط پذیرش مندرج در دستورالعمل سازمان‌های ذیربط از امکانات پیش‌بینی شده به طور مستمر بهره‌مند شود.

علت حمایت: منظور عللی است که خانوار نیازمند تشخیص داده شده و زیرپوشش طرح‌های حمایتی قرار گرفته است.

طرح مددجویی: طرحی است که براساس آن افراد بنا به عللی از قبیل فقدان سرپرست، از کارافتادگی سرپرست، معلولیت سرپرست و بیماری سرپرست یا استیصال و درماندگی برحسب نوع نیازمندی، مورد حمایت مستمر کمیته امداد قرار می‌گیرند.

سالمند: به افراد ۶۰ ساله و بیشتر سالمند گفته می‌شود.

طرح شهید رجایی: طرح شهید رجایی، طرحی است که به موجب آن سالمندان روستایی و عشایری نیازمند و عائله تحت تکفل آنها زیرپوشش خدمات حمایتی قرار می‌گیرند.

از مورد حمایت خارج شده: مددجوی مورد حمایتی که بنا به عللی مانند اشتغال به کار یکی از اعضای خانوار، ازدواج، فوت، مهاجرت، دریافت کمک از دیگران، مراجعت سرپرست یا نان‌آور و یا عدم استحقاق از مورد حمایت خارج شده باشند.

پرونده در نوبت تحقیق: پرونده‌ای است که جهت تحقیق محلی و بررسی وضعیت استحقاق یا عدم استحقاق خانوار در اختیار مددکار قرار گرفته است.

پرونده در نوبت حمایت: پرونده‌ای است که در آن استحقاق خانوار برای مورد حمایت قرار گرفتن محرز گردیده ولی به دلیل کمبود بودجه یا عدم وجود امکانات مورد نیاز در نوبت حمایت قرار می‌گیرد.

مددجویان تحقیق شده غیر نیازمند: به مددجویانی اطلاق می‌شود که پس از تحقیق و بررسی، عدم استحقاق و نیازمندی آنها محرز می‌گردد.

کمک مستمری: وجهی است که به صورت نقدی، کالا یا خدمات با نظر مددکار اجتماعی یا کارشناسان مربوطه طبق ضوابطی به افراد خانوارهای نیازمند تا رسیدن به مرحله بازتوانی و رفع مشکل به طور ماهانه پرداخت شود.

کمک مالی غیرمستمر: به وجهی گفته می‌شود که به منظور رفع نیازهای ضروری و تحقق برنامه‌های بازتوانی افراد و خانواده‌های مورد حمایت، براساس آیین نامه اجرایی مصوب سازمان‌های مددکاری قابل پرداخت باشد.

اطلاعات جمعیتی کل مددجویان مورد حمایت

در پایان سال ۱۳۹۰ تعداد ۲۳۸۵۷۷۶ خانوار با جمعیت ۵۵۷۳۸۳۴ نفر شامل ۱۷۵۰۷۹۹ خانوار با جمعیت ۳۸۸۳۳۸۷ نفر کمک معیشت بگیر امداد (۱۰۷۲۲۱۲ خانوار با جمعیت ۲۴۹۲۱۷۳ نفر مددجویان طرح مددجویی، ۶۷۸۵۸۷ خانوار با جمعیت ۱۳۹۱۲۱۴ نفر مددجویان طرح شهید رجایی) و تعداد ۶۳۴۹۷۷ خانوار با جمعیت ۱۶۹۰۴۴۷ نفر مددجویان موردی از خدمات و کمکهای متنوع این نهاد برخوردار بوده اند.

تعداد کل نفقات مورد حمایت در پایان سالهای مختلف

سال ۹۰		سال ۸۹		سال ۸۸		سال ۸۷		سال ۸۶		کل
تعداد	درصد تغییرات نسبت به سال قبل	تعداد	درصد تغییرات نسبت به سال قبل	تعداد	درصد تغییرات نسبت به سال قبل	تعداد	درصد تغییرات نسبت به سال قبل	تعداد	درصد تغییرات نسبت به سال قبل	
۳۸۸۳۳۸۷	-۹/۹	۴۳۱۱۵۶۷	-۶/۸	۴۶۲۵۴۲۷	۰/۱	۴۶۱۹۰۲۸	۱/۹	۴۵۳۴۲۲۹	۹/۲	کل
۱۶۱۱۲۶۳	-۹/۴	۱۷۷۸۲۱۹	-۶/۵	۱۹۰۱۸۱۳	۱/۶	۱۸۷۱۲۷۵	۲/۶	۱۸۲۴۴۹۱	۱۱/۷	شهری
۲۲۷۲۱۲۴	-۱۰/۳	۲۵۳۳۴۴۸	-۷/۰	۲۷۲۳۶۱۴	-۰/۹	۲۷۴۷۷۵۳	۱/۴	۲۷۰۹۷۳۸	۷/۶	روستایی

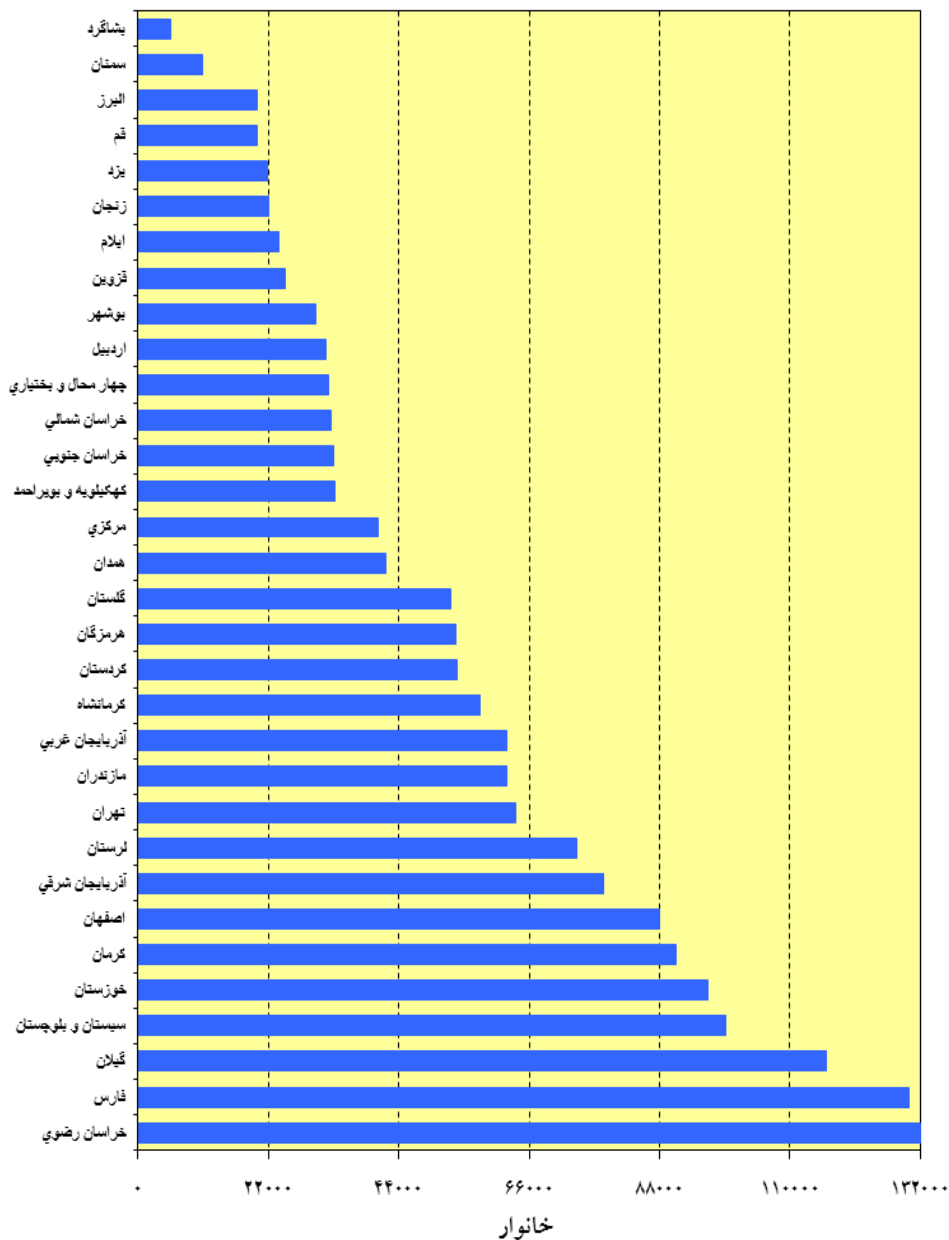
- سایر اطلاعات در مورد مددجویان:

- در پایان سال ۹۰ پرونده ۴۷۰۲۳ خانوار با جمعیت ۱۰۴۳۰۰ نفر در حال تحقیق و بررسی بوده تا در صورت احراز شرایط لازم و استحقاق کمک، مورد حمایت قرار گیرند.
 - همچنین طی این سال پرونده ۱۴۵۲۶ خانوار با جمعیت ۴۲۲۶۹ نفر مورد بررسی قرار گرفته که مستحق و نیازمند تشخیص داده شده ولی به دلیل کمبود امکانات مورد حمایت قرار نگرفته و در نوبت حمایت قرار دارند.
 - در همین سال پرونده ۱۷۷۰۵۸ خانوار با جمعیت ۳۹۲۷۲۶ نفر مورد بررسی قرار گرفته که به دلیل عدم استحقاق مورد حمایت قرار نگرفته‌اند.
 - به طور خلاصه می‌توان گفت طی سال ۹۰ پرونده تعداد ۳۳۲۰۵۴ خانوار جدید با جمعیت ۸۱۴۸۳۹ نفر مورد بررسی قرار گرفته که تنها تعداد ۹۳۴۴۷ خانوار با جمعیت ۲۷۵۵۳۸ نفر به دلیل نیازمندی شدید مورد حمایت قرار گرفته‌اند.
- در این سال از کل افراد مورد حمایت تعداد ۹۷۵۰ خانوار با جمعیت ۳۰۰۰۷ نفر مددجوی عشایری، تعداد ۱۸ خانوار با جمعیت ۴۲ نفر مددجوی افغانی، تعداد ۷۳ خانوار با جمعیت ۱۴۴ نفر مددجوی عراقی، تعداد ۷۸۹ خانوار با جمعیت ۱۶۰۰ نفر مددجوی خانواده سرباز و تعداد ۲۴۳۴۳ خانوار با جمعیت ۶۷۰۵۶ نفر افراد خانواده زندانیان مورد حمایت قرار داشته‌اند.

توزیع نسبی مددجویان مورد حمایت



تعداد کل خانوار مورد حمایت در پایان سال ۱۳۹۰



رقم صحیح مربوط به استان خراسان رضوی ۱۴۷۹۶۰ خانوار می باشد.

توزیع نسبی خانوار مددجویان مورد حمایت با سرپرست زن

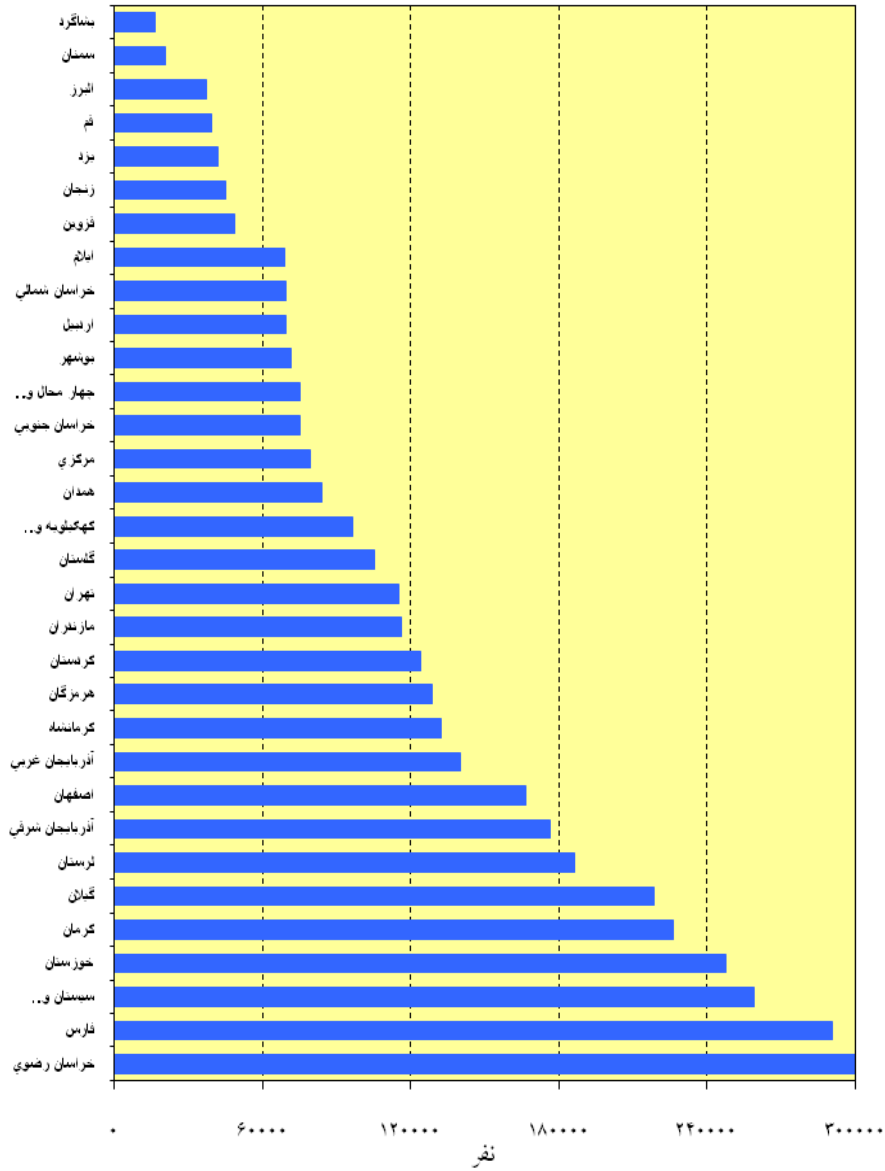


خانوار :
 بیشتر از ۵۰/۱۰۰
 از ۲۵/۱۰۰ تا ۵۰/۱۰۰
 از ۱۵/۱۰۰ تا ۲۵/۱۰۰
 کمتر از ۱۵/۱۰۰

تعداد کل مددجویان مورد حمایت در پایان سال بر حسب جنسیت و نسب

نام استان	کل نفقات مورد حمایت	کل نفقات مورد حمایت برحسب جنسیت			کل نفقات مورد حمایت برحسب نسب		
		زن	مرد	درصد زن از کل نفقات	سادات	غیر سادات	درصد سادات از کل نفقات
کل کشور	۳۸۱۳۳۸۷	۲۵۶۳۵۳۰	۱۳۱۹۸۵۷	۶۶.۰۱	۱۲۷۸۸۲	۳۷۵۵۵۰۵	۳.۲۹
آذربایجان شرقی	۱۷۶۴۶۳	۱۱۳۵۳۶	۶۲۹۲۷	۶۴.۳۴	۳۲۵۶	۱۷۳۲۰۷	۱.۸۵
آذربایجان غربی	۱۴۰۲۹۰	۸۹۱۲۸	۵۱۱۶۲	۶۳.۵۳	۲۱۲۸	۱۳۸۱۶۲	۱.۵۲
اردبیل	۶۹۵۲۵	۴۷۸۰۶	۲۱۷۱۹	۶۸.۷۶	۱۹۱۴	۶۷۶۱۱	۲.۷۵
اصفهان	۱۶۶۷۱۷	۱۱۵۵۰۲	۵۱۲۱۵	۶۹.۲۸	۸۳۶۴	۱۵۸۳۵۳	۵.۰۲
ایلام	۶۸۶۴۸	۴۵۱۱۵	۲۳۵۳۳	۶۵.۷۲	۲۵۷۹	۶۶۰۶۹	۳.۷۶
بوشهر	۷۱۵۹۶	۴۸۷۳۴	۲۲۸۶۲	۶۸.۰۷	۳۳۲۹	۶۸۲۶۷	۴.۶۵
تهران	۱۱۵۲۷۸	۸۴۳۰۳	۳۰۹۷۵	۷۳.۱۳	۴۵۹۴	۱۱۰۶۸۴	۳.۹۹
البرز	۳۷۳۵۵	۲۶۷۶۹	۱۰۵۸۶	۷۱.۶۶	۱۶۲۱	۳۵۷۳۴	۴.۳۴
چهارمحال و بختیاری	۷۵۳۳۰	۵۰۰۱۴	۲۵۳۱۶	۶۶.۳۹	۲۶۸۵	۷۲۶۴۵	۳.۵۶
خراسان شمالی	۶۹۵۰۲	۴۸۰۴۷	۲۱۴۵۵	۶۹.۱۳	۸۹۶	۶۸۶۰۶	۱.۲۹
خراسان رضوی	۳۱۱۲۴۰	۲۱۱۶۹۱	۹۹۵۴۹	۶۸.۰۲	۸۹۱۳	۳۰۲۳۲۷	۲.۸۶
خراسان جنوبی	۷۵۳۵۷	۴۷۰۵۵	۲۸۳۰۲	۶۲.۴۴	۱۵۴۴	۷۳۸۱۳	۲.۰۵
خوزستان	۲۴۷۵۰۰	۱۶۰۱۱۱	۸۷۳۸۹	۶۴.۶۹	۱۶۸۱۷	۲۳۰۶۸۳	۶.۷۹
زنجان	۴۴۹۰۹	۲۹۵۱۸	۱۵۳۹۱	۶۵.۷۳	۱۳۹۱	۴۳۵۱۸	۳.۱۰
سمنان	۲۰۷۲۵	۱۳۳۴۸	۷۳۷۷	۶۴.۴۱	۱۲۴۰	۱۹۴۸۵	۵.۹۸
سیستان و بلوچستان	۲۵۸۸۷۶	۱۶۸۰۶۶	۹۰۸۱۰	۶۴.۹۲	۴۶۴	۲۵۸۴۱۲	۰.۱۸
فارس	۲۹۰۷۴۴	۲۰۱۲۵۸	۸۹۴۸۶	۶۹.۲۲	۷۳۹۶	۲۸۳۳۴۸	۲.۵۴
قزوین	۴۸۴۳۸	۳۳۳۱۱	۱۵۱۲۷	۶۸.۷۷	۱۳۶۱	۴۷۰۷۷	۲.۸۱
قم	۳۹۲۲۵	۲۷۵۵۳	۱۱۶۷۲	۷۰.۲۴	۱۵۹۴	۳۷۶۳۱	۴.۰۶
کردستان	۱۲۳۸۸۴	۷۷۸۲۳	۴۶۰۶۱	۶۲.۸۲	۳۸۱۴	۱۲۰۰۷۰	۳.۰۸
کرمان	۲۲۶۲۲۲	۱۴۶۵۰۰	۷۹۷۲۲	۶۴.۷۶	۲۷۹۷	۲۲۳۴۲۵	۱.۲۴
کرمانشاه	۱۳۲۴۹۵	۹۱۳۴۶	۴۱۱۴۹	۶۸.۹۴	۱۴۳۲	۱۳۱۰۶۳	۱.۰۸
کهگیلویه و بویر احمد	۹۶۳۱۴	۶۱۱۵۵	۳۵۱۵۹	۶۳.۵۰	۱۳۲۱۹	۸۳۰۹۵	۱۳.۷۲
گلستان	۱۰۵۳۵۸	۷۵۴۱۳	۲۹۹۴۵	۷۱.۵۸	۲۵۸۵	۱۰۲۷۷۳	۲.۴۵
گیلان	۲۱۸۳۸۷	۱۲۵۸۱۶	۹۲۵۷۱	۵۷.۶۱	۵۶۳۸	۲۱۲۷۴۹	۲.۵۸
لرستان	۱۸۶۵۸۶	۱۱۴۵۵۹	۷۲۰۲۷	۶۱.۴۰	۱۲۶۹۴	۱۷۳۸۹۲	۶.۸۰
مازندران	۱۱۶۴۴۰	۸۰۸۵۳	۳۵۵۸۷	۶۹.۴۴	۸۱۰۴	۱۰۸۳۳۶	۶.۹۶
مرکزی	۷۹۰۴۱	۵۲۲۶۰	۲۶۷۸۱	۶۶.۱۲	۱۶۵۲	۷۷۳۸۹	۲.۰۹
هرمزگان	۱۲۸۶۲۴	۸۲۲۶۴	۴۶۳۶۰	۶۳.۹۶	۳۱۵	۱۲۸۳۰۹	۰.۲۴
بشاگرد	۱۶۶۵۷	۱۰۱۷۹	۶۴۷۸	۶۱.۱۱	۶۶	۱۶۵۹۱	۰.۴۰
همدان	۸۳۹۲۳	۵۸۳۱۶	۲۵۶۰۷	۶۹.۴۹	۱۲۴۴	۸۲۶۷۹	۱.۴۸
یزد	۴۱۷۳۸	۲۶۱۸۱	۱۵۵۵۷	۶۲.۷۳	۲۲۳۶	۳۹۵۰۲	۵.۳۶
دفتر مرکزی	۰	۰	۰	۰.۰۰	۰	۰	۰.۰۰

تعداد کل نفرات مورد حمایت در پایان سال ۱۳۹۰



رقم صحیح مربوط به استان خراسان رضوی ۳۱۱۲۴۰ نفر می باشد.

توزیع خانوار مورد حمایت بر حسب علت حمایت

نام استان	جمع		بی سرپرستی به علت فوت سرپرست		بی سرپرستی به علت طلاق		بی سرپرستی به علت متارکه یا مفقودی سرپرست	
	تعداد	درصد	تعداد	درصد	تعداد	درصد	تعداد	درصد
کل کشور	۱۷۵۰۷۹۹		۸۲۱۸۱۱	۴۶.۹۴	۱۱۸۱۹۸	۶.۷۵	۷۹۴۴	۰.۴۵
آذربایجان شرقی	۷۸۶۳۱		۳۴۹۴۰	۴۴.۴۴	۳۸۸۶	۴.۹۴	۶۲۸	۰.۸۰
آذربایجان غربی	۶۲۱۳۷		۳۰۲۶۳	۴۸.۷۰	۲۲۵۳	۳.۶۳	۳۶۲	۰.۵۸
اردبیل	۳۱۷۰۸		۱۵۸۸۷	۵۰.۱۰	۱۰۵۹	۳.۳۴	۱۱۸	۰.۳۷
اصفهان	۸۷۸۹۴		۴۲۶۳۳	۴۸.۵۱	۶۹۵۳	۷.۹۱	۴۶۶	۰.۵۳
ایلام	۲۳۷۲۶		۱۰۰۵۰	۴۲.۳۶	۳۳۷	۱.۴۲	۷۶	۰.۳۲
بوشهر	۲۹۹۳۲		۱۳۸۲۶	۴۶.۱۹	۲۰۱۴	۶.۷۳	۲۱۴	۰.۷۱
تهران	۶۳۶۴۴		۳۰۴۲۴	۴۷.۸۰	۱۳۱۹۲	۲۰.۷۳	۲۹۸	۰.۴۷
البرز	۲۰۰۹۲		۱۰۰۵۰	۵۰.۰۲	۲۹۱۲	۱۴.۴۹	۶۵	۰.۳۲
چهارمحال و بختیاری	۳۲۲۱۴		۱۴۳۶۷	۴۴.۶۰	۹۰۱	۲.۸۰	۹۸	۰.۳۰
خراسان شمالی	۳۲۴۹۵		۱۷۲۱۷	۵۲.۹۸	۱۳۱۱	۴.۰۳	۳۷	۰.۱۱
خراسان رضوی	۱۴۷۹۶۰		۶۸۷۶۶	۴۶.۴۸	۱۴۴۷۵	۹.۷۸	۶۰۲	۰.۴۱
خراسان جنوبی	۳۳۰۶۱		۱۲۴۱۹	۳۷.۵۶	۱۰۸۴	۳.۲۸	۱۹۲	۰.۵۸
خوزستان	۹۶۱۱۶		۴۵۴۶۵	۴۷.۳۰	۵۹۱۹	۶.۱۶	۶۶	۰.۰۷
زنجان	۲۱۹۶۲		۱۱۱۹۳	۵۰.۹۷	۱۳۵۴	۶.۱۷	۸۹	۰.۴۱
سمنان	۱۰۸۷۴		۵۰۲۸	۴۶.۲۴	۸۶۰	۷.۹۱	۲۱۰	۱.۹۳
سیستان و بلوچستان	۹۹۲۶۵		۴۵۷۷۷	۴۶.۱۲	۶۱۵۳	۶.۲۰	۳۱۸	۰.۳۲
فارس	۱۳۰۲۱۱		۶۳۵۰۸	۴۸.۷۷	۸۷۴۱	۶.۷۱	۱۹۶	۰.۱۵
قزوین	۲۴۷۵۴		۱۲۳۹۱	۵۰.۰۶	۱۴۵۲	۵.۸۷	۱۳۴	۰.۵۴
قم	۲۰۱۰۰		۹۳۲۳	۴۶.۳۸	۲۳۵۲	۱۱.۷۰	۱۶۰	۰.۸۰
کردستان	۵۳۸۲۷		۲۳۳۶۴	۴۳.۴۱	۱۵۷۶	۲.۹۳	۲۱۲	۰.۳۹
کرمان	۹۰۷۱۳		۳۹۸۷۲	۴۳.۹۵	۶۲۷۸	۶.۹۲	۱۴۷	۰.۱۶
کرمانشاه	۵۷۸۰۶		۲۸۷۱۸	۴۹.۶۸	۳۵۳۷	۶.۱۲	۸۸	۰.۱۵
کهگیلویه و بویر احمد	۳۳۱۵۰		۱۲۳۵۳	۳۷.۲۶	۱۰۶۳	۳.۲۱	۸۰	۰.۲۴
گلستان	۵۲۸۶۲		۲۷۶۵۰	۵۲.۳۱	۴۰۸۰	۷.۷۲	۲۶۳	۰.۵۰
گیلان	۱۱۶۲۴۸		۵۰۴۱۶	۴۳.۳۷	۶۸۵۸	۵.۹۰	۸۲۹	۰.۷۱
لرستان	۷۴۱۳۹		۳۶۲۲۱	۴۸.۸۶	۲۸۷۶	۳.۸۸	۱۱۵	۰.۱۶
مازندران	۶۲۲۲۹		۳۱۴۶۶	۵۰.۵۶	۴۷۲۱	۷.۵۹	۶۵۷	۱.۰۶
مرکزی	۴۰۴۲۷		۱۹۵۷۷	۴۸.۴۳	۲۴۸۰	۶.۱۳	۲۳۵	۰.۵۸
هرمزگان	۵۳۵۴۹		۲۵۸۹۴	۴۸.۳۶	۳۶۲۵	۶.۷۷	۱۸۲	۰.۳۴
بشاگرد	۵۵۰۴		۱۹۹۷	۳۶.۲۸	۱۷۵	۳.۱۸	۵۹	۱.۰۷
همدان	۴۱۸۳۷		۲۲۳۳۲	۵۳.۳۸	۲۵۰۱	۵.۹۸	۵۴	۰.۱۳
یزد	۲۱۷۳۲		۸۴۲۴	۳۸.۷۶	۱۲۲۰	۵.۶۱	۶۹۴	۳.۱۹
دفتر مرکزی	۰		۰	۰.۰۰	۰	۰.۰۰	۰	۰.۰۰

توزیع خانوار مورد حمایت بر حسب علت حمایت

نام استان	از کار افتادگی سرپرست		معلولیت سرپرست		بیماری سرپرست		بدسرپرستی		سایر علل	
	تعداد	درصد	تعداد	درصد	تعداد	درصد	تعداد	درصد	تعداد	درصد
کل کشور	۵۹۲۹۶۹	۳۳.۸۷	۱۲۹۳۳	۰.۷۴	۱۳۴۷۵۵	۷.۷۰	۲۱۷۰	۰.۱۲	۶۰۰۱۹	۳.۴۳
آذربایجان شرقی	۲۳۲۵۷	۲۹.۵۸	۱۴۹۱	۱.۹۰	۱۱۰۵۴	۱۴.۰۶	۳۷۵	۰.۴۸	۳۰۰۰	۳.۸۲
آذربایجان غربی	۱۸۷۵۹	۳۰.۱۹	۸۰۱	۱.۲۹	۶۳۲۸	۱۰.۱۸	۱۲۸	۰.۲۱	۳۲۴۳	۵.۲۲
اردبیل	۱۱۳۲۱	۳۵.۷۰	۴۰۶	۱.۲۸	۲۰۰۰	۶.۳۱	۱۲۰	۰.۳۸	۷۹۷	۲.۵۱
اصفهان	۳۲۵۲۰	۳۷.۰۰	۲۴۱	۰.۲۷	۳۱۲۴	۳.۵۵	۱۷	۰.۰۲	۱۹۴۰	۲.۲۱
ایلام	۹۱۸۹	۳۸.۷۳	۲۰۲	۰.۸۵	۲۵۲۶	۱۰.۶۵	۵۰	۰.۲۱	۱۲۹۶	۵.۴۶
بوشهر	۱۱۰۹۴	۳۷.۰۶	۲۴۷	۰.۸۳	۱۹۲۶	۶.۴۳	۳۳	۰.۱۱	۵۷۸	۱.۹۳
تهران	۱۲۲۲۵	۱۹.۲۱	۳۲۶	۰.۵۱	۲۵۲۸	۳.۹۷	۳۲	۰.۰۵	۴۶۱۹	۷.۲۶
البرز	۵۲۵۱	۲۶.۱۳	۱۹۰	۰.۹۵	۷۳۲	۳.۶۴	۱۱	۰.۰۵	۸۸۱	۴.۳۸
چهار محال و بختیاری	۱۴۱۶۷	۴۳.۹۸	۴۰۹	۱.۲۷	۱۴۸۳	۴.۶۰	۴۴	۰.۱۴	۷۴۵	۲.۳۱
خراسان شمالی	۱۱۱۷۸	۳۴.۴۰	۱۲۹	۰.۴۰	۱۷۶۶	۵.۴۳	۵	۰.۰۲	۸۵۲	۲.۶۲
خراسان رضوی	۴۵۹۴۹	۳۱.۰۶	۵۳۶	۰.۳۶	۱۰۰۲۶	۶.۷۸	۱۱۹	۰.۰۸	۷۴۸۷	۵.۰۶
خراسان جنوبی	۱۴۶۵۷	۴۴.۳۳	۳۱۸	۰.۹۶	۲۵۷۲	۷.۷۸	۳۳	۰.۱۰	۱۷۸۶	۵.۴۰
خوزستان	۲۰۷۰۵	۲۱.۵۴	۹۶۸	۱.۰۱	۲۰۴۹۸	۲۱.۳۳	۹۸	۰.۱۰	۲۳۹۷	۲.۴۹
زنجان	۷۰۵۲	۳۲.۱۱	۱۹۶	۰.۸۹	۱۶۲۰	۷.۳۸	۲۶	۰.۱۲	۴۳۲	۱.۹۷
سمنان	۳۷۶۹	۳۴.۶۶	۳۷	۰.۳۴	۳۴۸	۳.۲۰	۳۹	۰.۳۶	۵۸۳	۵.۳۶
سیستان و بلوچستان	۴۰۲۹۸	۴۰.۶۰	۶۶۴	۰.۶۷	۴۲۸۹	۴.۳۲	۶۴	۰.۰۶	۱۷۰۲	۱.۷۱
فارس	۴۴۱۷۷	۳۳.۹۳	۳۴۵	۰.۲۶	۱۰۷۱۶	۸.۲۳	۸	۰.۰۱	۲۵۲۰	۱.۹۴
قزوین	۸۹۵۷	۳۶.۱۸	۲۰۶	۰.۸۳	۵۵۶	۲.۲۵	۳۰	۰.۱۲	۱۰۲۸	۴.۱۵
قم	۵۴۴۹	۲۷.۱۱	۱۵۱	۰.۷۵	۱۴۴۳	۷.۱۸	۵۵	۰.۲۷	۱۱۶۷	۵.۸۱
کردستان	۲۰۴۰۹	۳۷.۹۲	۵۸۸	۱.۰۹	۶۴۸۶	۱۲.۰۵	۳۹	۰.۰۷	۱۱۵۳	۲.۱۴
کرمان	۳۲۴۸۲	۳۵.۸۱	۷۰۲	۰.۷۷	۹۳۰۸	۱۰.۲۶	۲۴	۰.۰۳	۱۹۰۰	۲.۰۹
کرمانشاه	۲۰۷۵۲	۳۵.۹۰	۳۹۸	۰.۶۹	۳۱۶۷	۵.۴۸	۶۳	۰.۱۱	۱۰۸۳	۱.۸۷
کهگیلویه و بویر احمد	۱۶۰۸۸	۴۸.۵۳	۲۴۶	۰.۷۴	۲۷۹۲	۸.۴۲	۱۱	۰.۰۳	۵۱۷	۱.۵۶
گلستان	۱۶۰۳۱	۳۰.۳۳	۱۳۳	۰.۲۵	۳۰۹۳	۵.۸۵	۷۳	۰.۱۴	۱۵۳۹	۲.۹۱
گیلان	۴۵۷۸۸	۳۹.۳۹	۳۴۵	۰.۳۰	۹۱۹۸	۷.۹۱	۷۱	۰.۰۶	۲۷۴۳	۲.۳۶
لرستان	۳۰۹۵۵	۴۱.۷۵	۲۸۹	۰.۳۹	۲۱۰۳	۲.۸۴	۳۱	۰.۰۴	۱۵۴۹	۲.۰۹
مازندران	۱۸۷۸۱	۳۰.۱۸	۶۱۴	۰.۹۹	۴۴۹۱	۷.۲۲	۱۴۲	۰.۲۳	۱۳۵۷	۲.۱۸
مرکزی	۱۳۶۵۲	۳۳.۷۷	۳۷۲	۰.۹۲	۲۰۹۴	۵.۱۸	۷۴	۰.۱۸	۱۹۴۳	۴.۸۱
هرمزگان	۱۷۹۸۹	۳۳.۵۹	۷۴۶	۱.۳۹	۳۸۳۴	۷.۱۶	۳۶	۰.۰۷	۱۲۴۳	۲.۳۲
بشاگرد	۹	۰.۱۶	۷۷	۱.۴۰	۶۲	۱.۱۳	۰	۰.۰۰	۳۱۲۵	۵۶.۷۸
همدان	۱۴۱۹۰	۳۳.۹۲	۴۲۷	۱.۰۲	۱۴۲۹	۳.۴۲	۶	۰.۰۱	۸۹۸	۲.۱۵
یزد	۵۸۶۹	۲۷.۰۱	۱۳۳	۰.۶۱	۱۱۶۳	۵.۳۵	۳۱۳	۱.۴۴	۳۹۱۶	۱۸.۰۲
دفتر مرکزی	۰	۰.۰۰	۰	۰.۰۰	۰	۰.۰۰	۰	۰.۰۰	۰	۰.۰۰

توزیع نفقات مورد حمایت بر حسب علت حمایت

نام استان	جمع		بی سرپرستی به علت فوت سرپرست		بی سرپرستی به علت طلاق		بی سرپرستی به علت متارکه یا مفقودی سرپرست	
	تعداد	درصد	تعداد	درصد	تعداد	درصد	تعداد	درصد
کل کشور	۳۸۱۳۳۸۷		۱۳۵۴۶۳۲	۳۴.۸۸	۲۱۷۵۳۱	۵.۶۰	۱۷۴۸۸	۰.۴۵
آذربایجان شرقی	۱۷۶۴۶۳		۵۴۵۷۳	۳۰.۹۳	۶۸۶۶	۳.۸۹	۱۵۶۰	۰.۸۸
آذربایجان غربی	۱۴۰۲۹۰		۵۱۹۶۳	۳۷.۰۴	۴۴۴۱	۳.۱۷	۸۱۸	۰.۵۸
اردبیل	۶۹۵۲۵		۲۴۹۵۵	۳۵.۸۹	۲۰۲۴	۲.۹۱	۲۹۲	۰.۴۲
اصفهان	۱۶۶۷۱۷		۶۲۵۹۴	۳۷.۵۵	۱۴۷۳۷	۸.۸۴	۹۵۱	۰.۵۷
ایلام	۶۸۶۴۸		۱۹۳۴۰	۲۸.۱۷	۶۲۸	۰.۹۱	۱۹۹	۰.۲۹
بوشهر	۷۱۵۹۶		۲۳۹۴۷	۳۳.۴۵	۳۶۷۳	۵.۱۳	۴۲۷	۰.۶۰
تهران	۱۱۵۲۷۸		۴۶۴۶۳	۴۰.۳۱	۲۴۱۵۴	۲۰.۹۵	۶۵۵	۰.۵۷
البرز	۳۷۳۵۵		۱۴۶۳۸	۳۹.۱۹	۵۵۳۵	۱۴.۸۲	۱۴۸	۰.۴۰
چهارمحال و بختیاری	۷۵۳۳۰		۲۲۹۸۲	۳۰.۵۱	۱۴۹۷	۱.۹۹	۲۱۶	۰.۲۹
خراسان شمالی	۶۹۵۰۲		۲۷۴۴۷	۳۹.۴۹	۲۴۰۵	۳.۴۶	۸۵	۰.۱۲
خراسان رضوی	۳۱۱۲۴۰		۱۰۷۱۲۲	۳۴.۴۲	۲۷۲۸۷	۸.۷۷	۱۳۴۰	۰.۴۳
خراسان جنوبی	۷۵۳۵۷		۱۸۰۳۸	۲۳.۹۴	۱۷۳۶	۲.۳۰	۳۳۰	۰.۴۴
خوزستان	۲۴۷۵۰۰		۸۶۳۹۷	۳۴.۹۱	۱۰۲۶۵	۴.۱۵	۱۶۸	۰.۰۷
زنجان	۴۴۹۰۹		۱۶۲۸۲	۳۶.۲۶	۲۴۶۶	۵.۴۹	۲۰۶	۰.۴۶
سمنان	۲۰۷۲۵		۷۹۱۶	۳۸.۲۰	۱۴۷۲	۷.۱۰	۳۹۷	۱.۹۲
سیستان و بلوچستان	۲۵۸۸۷۶		۹۲۰۶۹	۳۵.۵۶	۹۵۴۳	۳.۶۹	۷۲۸	۰.۲۸
فارس	۲۹۰۷۴۴		۱۰۵۶۳۵	۳۶.۳۳	۱۶۱۰۷	۵.۵۴	۴۶۷	۰.۱۶
قزوین	۴۸۴۳۸		۱۷۷۴۱	۳۶.۶۳	۲۶۶۸	۵.۵۱	۲۸۴	۰.۵۹
قم	۳۹۲۲۵		۱۳۴۷۶	۳۴.۳۶	۴۵۰۰	۱۱.۴۷	۳۲۸	۰.۸۴
کردستان	۱۲۳۸۸۴		۴۲۵۸۴	۳۴.۳۷	۲۷۹۳	۲.۲۵	۶۹۶	۰.۵۶
کرمان	۲۲۶۲۲۲		۷۳۱۷۷	۳۲.۳۵	۱۲۶۶۰	۵.۶۰	۳۷۳	۰.۱۶
کرمانشاه	۱۳۲۴۹۵		۴۷۶۳۱	۳۵.۹۵	۶۶۷۶	۵.۰۴	۱۷۹	۰.۱۴
کهگیلویه و بویر احمد	۹۶۳۱۴		۲۰۶۸۶	۲۱.۴۸	۱۶۱۲	۱.۶۷	۱۴۹	۰.۱۵
گلستان	۱۰۵۳۵۸		۴۳۰۹۵	۴۰.۹۰	۶۶۵۷	۶.۳۲	۵۰۴	۰.۴۸
گیلان	۲۱۸۳۸۷		۷۳۸۶۸	۳۳.۸۲	۱۲۷۰۷	۵.۸۲	۱۷۳۰	۰.۷۹
لرستان	۱۸۶۵۸۶		۷۰۶۸۸	۳۷.۸۸	۵۵۰۲	۲.۹۵	۲۸۷	۰.۱۵
مازندران	۱۱۶۴۴۰		۴۴۱۹۲	۳۷.۹۵	۸۱۹۳	۷.۰۴	۱۲۹۴	۱.۱۱
مرکزی	۷۹۰۴۱		۳۰۰۱۶	۳۷.۹۸	۴۵۳۴	۵.۷۴	۴۹۸	۰.۶۳
هرمزگان	۱۲۸۶۲۴		۴۷۹۱۲	۳۷.۲۵	۷۳۲۰	۵.۶۹	۵۴۸	۰.۴۳
بشاگرد	۱۶۶۵۷		۳۵۷۱	۲۱.۴۴	۲۳۱	۱.۳۹	۱۵۲	۰.۹۱
همدان	۸۳۹۲۳		۳۳۰۷۵	۳۹.۴۱	۴۵۷۷	۵.۴۵	۱۲۸	۰.۱۵
یزد	۴۱۷۳۸		۱۰۵۵۹	۲۵.۳۰	۲۰۶۵	۴.۹۵	۱۳۵۱	۳.۲۴
دفتر مرکزی	۰		۰	۰.۰۰	۰	۰.۰۰	۰	۰.۰۰

توزیع نفقات مورد حمایت بر حسب علت حمایت

نام استان	از کار افتادگی سرپرست		معلولیت سرپرست		بیماری سرپرست		بدسرپرستی		سایر علل	
	درصد	تعداد	درصد	تعداد	درصد	تعداد	درصد	تعداد	درصد	تعداد
کل کشور	۱۵۹۷۶۷۴	۴۱.۱۴	۴۴۰۸۱	۱.۱۴	۴۸۷۱۲۴	۱۲.۵۴	۵۱۹۰	۰.۱۳	۱۵۹۶۶۷	۴.۱۱
آذربایجان شرقی	۶۱۶۲۹	۳۴.۹۲	۴۹۶۴	۲.۸۱	۳۸۶۳۳	۲۱.۸۹	۱۰۵۸	۰.۶۰	۷۱۸۰	۴.۰۷
آذربایجان غربی	۵۰۱۰۴	۳۵.۷۱	۲۶۹۲	۱.۹۲	۲۱۷۳۲	۱۵.۴۹	۳۴۵	۰.۲۵	۸۱۹۵	۵.۸۴
اردبیل	۳۰۹۵۷	۴۴.۵۳	۱۴۴۹	۲.۰۸	۷۶۶۳	۱۱.۰۲	۳۳۳	۰.۴۸	۱۸۵۲	۲.۶۶
اصفهان	۷۲۵۴۶	۴۳.۵۱	۷۰۹	۰.۴۳	۱۰۴۹۷	۶.۳۰	۳۱	۰.۰۲	۴۶۵۲	۲.۷۹
ایلام	۳۰۹۵۷	۴۵.۱۰	۷۶۱	۱.۱۱	۱۱۳۳۵	۱۶.۵۱	۱۲۱	۰.۱۸	۵۳۰۷	۷.۷۳
بوشهر	۳۳۳۶۸	۴۶.۶۱	۸۵۶	۱.۲۰	۷۸۹۸	۱۱.۰۳	۹۴	۰.۱۳	۱۳۳۳	۱.۸۶
تهران	۲۸۴۱۵	۲۴.۶۵	۷۶۷	۰.۶۷	۷۰۳۸	۶.۱۱	۷۲	۰.۰۶	۷۷۱۴	۶.۶۹
البرز	۱۲۵۱۵	۳۳.۵۰	۵۶۴	۱.۵۱	۲۲۷۸	۶.۱۰	۲۳	۰.۰۶	۱۶۵۴	۴.۴۳
چهار محال و بختیاری	۴۰۵۱۵	۵۳.۷۸	۱۴۸۲	۱.۹۷	۵۸۹۹	۷.۸۳	۹۲	۰.۱۲	۲۶۴۷	۳.۵۱
خراسان شمالی	۲۹۹۱۵	۴۳.۰۴	۴۷۹	۰.۶۹	۶۹۷۳	۱۰.۰۳	۲۱	۰.۰۳	۲۱۷۷	۳.۱۳
خراسان رضوی	۱۱۵۳۹۸	۳۷.۰۸	۱۷۰۷	۰.۵۵	۳۸۰۷۴	۱۲.۲۳	۲۶۶	۰.۰۹	۲۰۰۴۶	۶.۴۴
خراسان جنوبی	۳۷۶۱۷	۴۹.۹۲	۱۱۳۹	۱.۵۱	۱۱۱۳۵	۱۴.۷۸	۸۷	۰.۱۲	۵۲۷۵	۷.۰۰
خوزستان	۶۶۷۴۵	۲۶.۹۷	۳۵۱۱	۱.۴۲	۷۴۵۵۸	۳۰.۱۲	۲۱۹	۰.۰۹	۵۶۳۷	۲.۲۸
زنجان	۱۸۵۸۹	۴۱.۳۹	۶۴۳	۱.۴۳	۵۶۶۲	۱۲.۶۱	۴۸	۰.۱۱	۱۰۱۳	۲.۲۶
سمنان	۸۴۶۹	۴۰.۸۶	۵۹	۰.۲۸	۹۱۳	۴.۴۱	۶۴	۰.۳۱	۱۴۳۵	۶.۹۲
سیستان و بلوچستان	۱۲۷۹۶۴	۴۹.۴۳	۲۹۷۴	۱.۱۵	۱۹۹۱۱	۷.۶۹	۱۱۵	۰.۰۴	۵۵۷۲	۲.۱۵
فارس	۱۲۲۴۰۷	۴۲.۱۰	۱۲۷۷	۰.۴۴	۳۹۴۸۸	۱۳.۵۸	۱۸	۰.۰۱	۵۳۴۵	۱.۸۴
قزوین	۲۲۴۱۴	۴۶.۲۷	۶۲۷	۱.۲۹	۱۸۴۴	۳.۸۱	۶۳	۰.۱۳	۲۷۹۷	۵.۷۷
قم	۱۲۸۸۸	۳۲.۸۶	۴۷۸	۱.۲۲	۴۸۳۳	۱۲.۳۲	۱۴۹	۰.۳۸	۲۵۷۳	۶.۵۶
کردستان	۵۳۵۹۹	۴۳.۲۷	۲۰۲۵	۱.۶۳	۱۹۶۳۳	۱۵.۸۵	۸۶	۰.۰۷	۲۴۶۸	۱.۹۹
کرمان	۹۴۲۰۸	۴۱.۶۴	۲۴۰۲	۱.۰۶	۳۸۱۹۴	۱۶.۸۸	۶۴	۰.۰۳	۵۱۴۴	۲.۲۷
کرمانشاه	۶۰۶۷۶	۴۵.۷۹	۱۵۰۴	۱.۱۴	۱۲۷۸۶	۹.۶۵	۱۱۳	۰.۰۹	۲۹۳۰	۲.۲۱
کهگیلویه و بویر احمد	۵۸۹۳۷	۶۱.۱۹	۹۲۳	۰.۹۶	۱۲۱۵۲	۱۲.۶۲	۱۵	۰.۰۲	۱۸۴۰	۱.۹۱
گلستان	۴۰۳۲۵	۳۸.۲۷	۳۹۰	۰.۳۷	۱۰۶۶۵	۱۰.۱۲	۱۶۲	۰.۱۵	۳۵۶۰	۳.۳۸
گیلان	۹۵۰۷۶	۴۳.۵۴	۸۹۹	۰.۴۱	۲۵۴۶۱	۱۱.۶۶	۱۲۵	۰.۰۶	۸۵۲۱	۳.۹۰
لرستان	۹۴۵۹۹	۵۰.۷۰	۱۲۸۶	۰.۶۹	۸۷۶۱	۴.۷۰	۹۰	۰.۰۵	۵۳۷۳	۲.۸۸
مازندران	۴۴۱۹۷	۳۷.۹۶	۱۷۹۳	۱.۵۴	۱۳۴۵۱	۱۱.۵۵	۳۳۸	۰.۲۹	۲۹۸۲	۲.۵۶
مرکزی	۳۰۹۴۴	۳۹.۱۵	۱۲۱۹	۱.۵۴	۶۷۳۷	۸.۵۲	۱۹۹	۰.۲۵	۴۸۹۴	۶.۱۹
هرمزگان	۵۱۷۷۹	۴۰.۲۶	۲۳۹۷	۱.۸۶	۱۳۹۰۹	۱۰.۸۱	۱۰۹	۰.۰۸	۴۶۵۰	۳.۶۲
بشاگرد	۴۱	۰.۲۵	۲۷۳	۱.۶۴	۲۳۳	۱.۴۰	۰	۰.۰۰	۱۲۱۵۶	۷۲.۹۸
همدان	۳۷۰۸۱	۴۴.۱۸	۱۴۷۸	۱.۷۶	۴۹۳۳	۵.۸۸	۱۵	۰.۰۲	۲۶۳۶	۳.۱۴
یزد	۱۲۸۰۰	۳۰.۶۷	۳۵۴	۰.۸۵	۳۸۴۵	۹.۲۱	۶۵۵	۱.۵۷	۱۰۱۰۹	۲۴.۲۲
دفتر مرکزی	۰	۰.۰۰	۰	۰.۰۰	۰	۰.۰۰	۰	۰.۰۰	۰	۰.۰۰

تعداد خانوار مورد حمایت بر حسب تعداد نفرات عضو خانوار

نام استان	یک نفره		دو نفره		سه نفره		چهار نفره		پنج نفره	
	تعداد	درصد	تعداد	درصد	تعداد	درصد	تعداد	درصد	تعداد	درصد
کل کشور	۷۰۹۶۲۰	۴۰.۵۳	۴۸۱۹۹۴	۲۷.۹۳	۲۵۹۳۰۱	۱۴.۸۱	۱۵۲۰۷۳	۸.۶۹	۸۰۸۹۴	۴.۶۲
آذربایجان شرقی	۳۰۲۲۱	۳۸.۴۳	۲۲۲۸۱	۲۸.۳۴	۱۲۱۷۱	۱۵.۴۸	۸۰۲۶	۱۰.۲۱	۳۹۱۸	۴.۹۸
آذربایجان غربی	۲۵۲۸۸	۴۰.۷۰	۱۶۰۷۰	۲۵.۸۶	۸۹۷۶	۱۴.۴۵	۶۳۲۰	۱۰.۱۷	۳۲۷۶	۵.۲۷
اردبیل	۱۲۶۳۵	۳۹.۸۵	۹۰۷۵	۲۸.۶۲	۴۸۰۷	۱۵.۱۶	۲۸۹۵	۹.۱۳	۱۴۴۷	۴.۵۶
اصفهان	۴۰۹۷۰	۴۶.۶۱	۲۷۶۸۶	۳۱.۵۰	۱۱۰۲۰	۱۲.۵۴	۵۱۳۱	۵.۸۴	۲۱۰۶	۲.۴۰
ایلام	۶۵۰۴	۲۷.۴۱	۵۲۶۹	۲۲.۲۱	۴۱۴۱	۱۷.۴۵	۳۲۷۵	۱۳.۸۰	۲۴۰۸	۱۰.۱۵
بوشهر	۱۱۰۹۲	۳۷.۰۶	۷۳۷۵	۲۴.۶۴	۵۱۳۴	۱۷.۱۵	۳۳۱۴	۱۱.۰۷	۱۷۹۷	۶.۰۰
تهران	۳۱۵۷۹	۴۹.۶۲	۱۸۵۷۵	۲۹.۱۹	۸۹۴۰	۱۴.۰۵	۳۳۰۵	۵.۱۹	۹۴۰	۱.۴۸
البرز	۹۴۴۰	۴۶.۹۸	۶۳۰۰	۳۱.۳۶	۲۷۶۰	۱۳.۷۴	۱۱۰۵	۵.۵۰	۳۶۴	۱.۸۱
چهار محال و بختیاری	۱۲۱۲۷	۳۷.۶۵	۸۷۷۷	۲۷.۲۵	۴۹۷۹	۱۵.۴۶	۳۲۰۱	۹.۹۴	۱۷۰۰	۵.۲۸
خراسان شمالی	۱۳۸۶۵	۴۲.۶۷	۸۵۹۵	۲۶.۴۵	۵۰۷۲	۱۵.۶۱	۲۸۲۴	۸.۶۹	۱۳۴۰	۴.۱۲
خراسان رضوی	۶۲۶۳۱	۴۲.۳۳	۴۳۱۵۰	۲۹.۱۶	۲۱۸۳۸	۱۴.۷۶	۱۱۶۵۱	۷.۸۷	۵۷۰۷	۳.۸۶
خراسان جنوبی	۱۲۶۵۸	۳۸.۲۹	۹۹۰۶	۲۹.۹۶	۴۴۶۷	۱۳.۵۱	۲۸۵۵	۸.۶۴	۱۸۴۱	۵.۵۷
خوزستان	۳۴۵۰۶	۳۵.۹۰	۲۲۷۰۵	۲۳.۶۲	۱۴۴۷۳	۱۵.۰۶	۱۰۶۸۹	۱۱.۱۲	۷۲۹۳	۷.۵۹
زنجان	۹۹۶۵	۴۵.۳۷	۶۲۸۲	۲۸.۶۰	۲۹۸۵	۱۳.۵۹	۱۵۵۰	۷.۰۶	۷۰۴	۳.۲۱
سمنان	۵۳۹۷	۴۹.۶۳	۲۹۰۳	۲۶.۷۰	۱۴۰۷	۱۲.۹۴	۷۱۳	۶.۵۶	۳۳۰	۳.۰۳
سیستان و بلوچستان	۳۶۸۵۰	۳۷.۱۲	۲۳۱۱۵	۲۳.۲۹	۱۳۶۶۳	۱۳.۷۶	۱۰۰۶۲	۱۰.۱۴	۷۲۳۸	۷.۲۹
فارس	۵۰۶۹۲	۳۸.۹۳	۳۶۲۴۳	۲۷.۸۳	۲۱۴۴۳	۱۶.۴۷	۱۲۰۴۰	۹.۲۵	۵۸۱۳	۴.۵۲
قزوین	۱۱۰۶۸	۴۴.۷۱	۷۶۲۸	۳۰.۸۲	۳۴۷۹	۱۴.۰۵	۱۶۶۵	۶.۷۳	۶۰۱	۲.۴۳
قم	۸۷۵۱	۴۳.۵۴	۶۴۰۹	۳۱.۸۹	۳۰۰۱	۱۴.۹۳	۱۲۸۶	۶.۴۰	۴۹۰	۲.۴۴
کردستان	۲۰۳۴۱	۳۷.۷۹	۱۴۷۹۴	۲۷.۴۸	۸۰۷۸	۱۵.۰۱	۵۷۸۰	۱۰.۷۴	۳۱۰۵	۵.۷۷
کرمان	۳۲۵۰۷	۳۵.۸۳	۲۳۷۱۴	۲۶.۱۴	۱۴۱۶۸	۱۵.۶۲	۹۰۶۱	۹.۹۹	۵۵۷۵	۶.۱۵
کرمانشاه	۲۱۲۷۰	۳۶.۸۰	۱۶۲۳۱	۲۸.۰۸	۹۸۵۶	۱۷.۰۵	۵۷۳۲	۹.۹۲	۲۹۱۹	۵.۰۵
کهگیلویه و بویر احمد	۹۲۴۴	۲۷.۸۹	۷۴۶۶	۲۲.۵۲	۵۶۳۲	۱۶.۹۹	۴۵۴۱	۱۳.۷۰	۳۰۱۱	۹.۰۸
گلستان	۲۴۳۶۰	۴۶.۰۸	۱۴۴۳۵	۲۷.۳۱	۷۶۴۲	۱۴.۴۶	۳۹۶۸	۷.۵۱	۱۶۸۹	۳.۲۰
گیلان	۵۱۹۷۱	۴۴.۷۱	۳۹۵۸۴	۳۴.۰۵	۱۵۳۴۶	۱۳.۲۰	۶۵۵۲	۵.۶۴	۲۱۱۰	۱.۸۲
لرستان	۲۶۳۰۲	۳۵.۴۸	۱۸۱۹۶	۲۴.۵۴	۱۲۲۹۸	۱۶.۵۹	۷۷۹۶	۱۰.۵۲	۴۹۹۶	۶.۷۴
مازندران	۲۸۲۷۳	۴۵.۴۳	۲۰۴۰۷	۳۲.۷۹	۸۴۶۳	۱۳.۶۰	۳۶۲۲	۵.۸۲	۱۰۷۹	۱.۷۳
مرکزی	۱۷۹۵۵	۴۴.۴۱	۱۲۹۵۳	۳۲.۰۴	۵۴۳۵	۱۳.۴۴	۲۵۲۴	۶.۲۴	۱۰۵۱	۲.۶۰
هرمزگان	۱۹۸۷۶	۳۷.۱۲	۱۴۲۳۶	۲۶.۵۸	۸۲۱۴	۱۵.۳۴	۵۳۰۳	۹.۹۰	۳۳۲۵	۶.۲۱
بشاگرد	۱۶۴۵	۲۹.۸۹	۱۰۸۴	۱۹.۶۹	۷۹۱	۱۴.۳۷	۶۷۳	۱۲.۲۳	۶۲۴	۱۱.۳۴
همدان	۱۸۸۲۵	۴۵.۰۰	۱۱۶۶۱	۲۷.۸۷	۶۱۲۰	۱۴.۶۳	۳۱۳۹	۷.۵۰	۱۲۹۹	۳.۱۰
یزد	۱۰۸۱۲	۴۹.۷۵	۵۸۸۹	۲۷.۱۰	۲۵۰۲	۱۱.۵۱	۱۴۷۵	۶.۷۹	۷۲۸	۳.۳۵
دفتر مرکزی	۰	۰.۰۰	۰	۰.۰۰	۰	۰.۰۰	۰	۰.۰۰	۰	۰.۰۰

وضعیت مسکن خانوار های مورد حمایت

مسکن معمولی					نام استان
زاعه و آلونک، چادر، کپر و...	سایر	استیجاری یا رهن و اجاره	ملکی	جمع کل	
۲۴۲۸۰	۳۱۰۰۲۶	۱۴۸۳۹۷	۱۲۶۸۰۹۶	۱۷۵۰۷۹۹	کل کشور
۳	۱۳۰۵۹	۶۱۴۳	۵۹۴۲۶	۷۸۶۳۱	آذربایجان شرقی
۰	۱۲۰۱۸	۴۱۲۰	۴۵۹۹۹	۶۲۱۳۷	آذربایجان غربی
۰	۴۱۶۷	۱۱۰۶	۲۶۴۳۵	۳۱۷۰۸	اردبیل
۱۲۲۵	۱۲۵۵۰	۶۳۹۱	۶۷۷۲۸	۸۷۸۹۴	اصفهان
۱۶۷	۳۲۲۱	۱۱۸۳	۱۹۱۵۵	۲۳۷۲۶	ایلام
۱۰۰	۶۹۵۴	۱۴۷۶	۲۱۴۰۲	۲۹۹۳۲	بوشهر
۰	۱۹۷۶۶	۲۱۴۵۷	۲۲۴۲۱	۶۳۶۴۴	تهران
۰	۵۵۲۷	۵۸۰۱	۸۷۶۴	۲۰۰۹۲	البرز
۰	۳۵۰۸	۱۰۸۲	۲۷۶۲۴	۳۲۲۱۴	چهار محال و بختیاری
۰	۷۲۳۷	۱۵۵۶	۲۳۷۰۲	۳۲۴۹۵	خراسان شمالی
۰	۲۱۵۶۲	۱۸۰۹۷	۱۰۸۳۰۱	۱۴۷۹۶۰	خراسان رضوی
۵۹	۳۳۲۲	۱۵۴۹	۲۸۱۳۱	۳۳۰۶۱	خراسان جنوبی
۴۰۹۳	۲۲۵۱۳	۶۵۱۶	۶۲۹۹۴	۹۶۱۱۶	خوزستان
۰	۳۶۶۲	۱۹۷۶	۱۶۳۲۴	۲۱۹۶۲	زنجان
۰	۲۵۵۵	۱۲۹۳	۷۰۲۶	۱۰۸۷۴	سمنان
۸۲۲۴	۱۶۰۸۹	۳۱۶۵	۷۱۷۸۷	۹۹۲۶۵	سیستان و بلوچستان
۱۰۹۴	۳۰۷۸۰	۷۹۲۹	۹۰۴۰۸	۱۳۰۲۱۱	فارس
۳	۳۴۸۶	۲۱۶۰	۱۹۱۰۵	۲۴۷۵۴	قزوین
۰	۵۴۹۷	۲۹۴۴	۱۱۶۵۹	۲۰۱۰۰	قم
۰	۶۹۷۸	۴۷۴۵	۴۲۱۰۴	۵۳۸۲۷	کردستان
۵۱۰۴	۱۱۳۷۲	۵۹۰۷	۶۸۳۳۰	۹۰۷۱۳	کرمان
۰	۱۲۹۷۲	۷۲۹۳	۳۷۵۴۱	۵۷۸۰۶	کرمانشاه
۴۷۹	۴۴۶۱	۱۱۱۶	۲۷۰۹۴	۳۳۱۵۰	کهگیلویه و بویر احمد
۰	۱۱۳۷۷	۳۲۱۶	۳۸۲۶۹	۵۲۸۶۲	گلستان
۶	۱۸۸۱۳	۷۹۶۴	۸۹۴۶۵	۱۱۶۲۴۸	گیلان
۱۸	۱۰۹۹۷	۷۷۱۶	۵۵۴۰۸	۷۴۱۳۹	لرستان
۰	۱۱۱۶۹	۴۳۸۸	۴۶۶۷۲	۶۲۲۲۹	مازندران
۰	۵۷۴۹	۳۱۵۹	۳۱۵۱۹	۴۰۴۲۷	مرکزی
۴۴۸	۶۸۰۵	۱۷۲۹	۴۴۵۶۷	۵۳۵۴۹	هرمزگان
۳۲۵۷	۲۹۵	۰	۱۹۵۲	۵۵۰۴	بشاگرد
۰	۷۴۸۱	۳۱۷۷	۳۱۱۷۹	۴۱۸۳۷	همدان
۰	۴۰۸۴	۲۰۴۳	۱۵۶۰۵	۲۱۷۳۲	یزد
۰	۰	۰	۰	۰	دفتر مرکزی

توزیع درصد خانوار های مورد حمایت در پایان سال بر حسب وضعیت مسکن

زاغه و آلونک، چادر، کپر و...	مسکن معمولی			نام استان
	سایر	استیجاری یا رهن و اجاره	ملکی	
۱.۳۹	۱۷.۷۱	۸.۴۸	۷۲.۴۳	کل کشور
۰.۰۰	۱۶.۶۱	۷.۸۱	۷۵.۵۸	آذربایجان شرقی
۰.۰۰	۱۹.۳۴	۶.۶۳	۷۴.۰۳	آذربایجان غربی
۰.۰۰	۱۳.۱۴	۳.۴۹	۸۳.۳۷	اردبیل
۱.۳۹	۱۴.۲۸	۷.۲۷	۷۷.۰۶	اصفهان
۰.۷۰	۱۳.۵۸	۴.۹۹	۸۰.۷۳	ایلام
۰.۳۳	۲۳.۲۳	۴.۹۳	۷۱.۵۰	بوشهر
۰.۰۰	۳۱.۰۶	۳۳.۷۱	۳۵.۲۳	تهران
۰.۰۰	۲۷.۵۱	۲۸.۸۷	۴۳.۶۲	البرز
۰.۰۰	۱۰.۸۹	۳.۳۶	۸۵.۷۵	چهار محال و بختیاری
۰.۰۰	۲۲.۲۷	۴.۷۹	۷۲.۹۴	خراسان شمالی
۰.۰۰	۱۴.۵۷	۱۲.۲۳	۷۳.۲۰	خراسان رضوی
۰.۱۸	۱۰.۰۵	۴.۶۹	۸۵.۰۹	خراسان جنوبی
۴.۲۶	۲۳.۴۲	۶.۷۸	۶۵.۵۴	خوزستان
۰.۰۰	۱۶.۶۷	۹.۰۰	۷۴.۳۳	زنجان
۰.۰۰	۲۳.۵۰	۱۱.۸۹	۶۴.۶۱	سمنان
۸.۲۸	۱۶.۲۱	۳.۱۹	۷۲.۳۲	سیستان و بلوچستان
۰.۸۴	۲۳.۶۴	۶.۰۹	۶۹.۴۳	فارس
۰.۰۱	۱۴.۰۸	۸.۷۳	۷۷.۱۸	قزوین
۰.۰۰	۲۷.۳۵	۱۴.۶۵	۵۸.۰۰	قم
۰.۰۰	۱۲.۹۶	۸.۸۲	۷۸.۲۲	کردستان
۵.۶۳	۱۲.۵۴	۶.۵۱	۷۵.۳۳	کرمان
۰.۰۰	۲۲.۴۴	۱۲.۶۲	۶۴.۹۴	کرمانشاه
۱.۴۴	۱۳.۴۶	۳.۳۷	۸۱.۷۳	کهگیلویه و بویر احمد
۰.۰۰	۲۱.۵۲	۶.۰۸	۷۲.۳۹	گلستان
۰.۰۱	۱۶.۱۸	۶.۸۵	۷۶.۹۶	گیلان
۰.۰۲	۱۴.۸۳	۱۰.۴۱	۷۴.۷۴	لرستان
۰.۰۰	۱۷.۹۵	۷.۰۵	۷۵.۰۰	مازندران
۰.۰۰	۱۴.۲۲	۷.۸۱	۷۷.۹۷	مرکزی
۰.۸۴	۱۲.۷۱	۳.۲۳	۸۳.۲۳	هرمزگان
۵۹.۱۸	۵.۳۶	۰.۰۰	۳۵.۴۷	بشاگرد
۰.۰۰	۱۷.۸۸	۷.۵۹	۷۴.۵۲	همدان
۰.۰۰	۱۸.۷۹	۹.۴۰	۷۱.۸۱	یزد
۰.۰۰	۰.۰۰	۰.۰۰	۰.۰۰	دفتر مرکزی

وضعیت جسمی و جنسیت افراد مورد حمایت

وضعیت جسمی مددجویان و عائله تحت تکفل					نام استان
بیمار جسمی	بیمار روانی	از کار افتاده	معلول	سالم	
۲۷۲۴۵۲	۲۱۳۳۰	۱۰۶۴۶۵۷	۴۶۳۳۴	۲۴۷۸۶۱۴	کل کشور
۲۱۱۰۷	۴۵۷۴	۴۵۲۶۳	۴۰۹۴	۱۰۱۴۲۵	آذربایجان شرقی
۱۳۰۴۶	۷۳۷	۳۲۶۱۱	۲۵۰۲	۹۱۳۹۴	آذربایجان غربی
۳۴۵۷	۴۴۱	۲۱۶۲۱	۱۰۷۱	۴۲۹۳۵	اردبیل
۱۵۷۷۲	۸۰۳	۵۷۹۱۴	۱۶۶۱	۹۰۵۶۷	اصفهان
۳۹۴۳	۱۸۵	۱۵۹۲۱	۵۴۹	۴۸۰۵۰	ایلام
۴۶۷۲	۳۱۲	۲۰۰۶۹	۶۵۷	۴۵۸۸۶	بوشهر
۱۰۱۴۲	۹۱۵	۲۴۸۳۴	۱۰۷۹	۷۸۳۰۸	تهران
۲۰۸۳	۲۸۶	۷۰۴۶	۲۹۱	۲۷۶۴۹	البرز
۵۶۰۱	۳۷۹	۲۰۶۳۰	۱۱۶۴	۴۷۵۵۶	چهار محال و بختیاری
۴۱۵۸	۲۳۲	۱۸۷۵۰	۴۶۲	۴۵۹۰۰	خراسان شمالی
۲۳۶۷۷	۹۷۳	۹۰۰۴۰	۲۰۳۲	۱۹۴۵۱۸	خراسان رضوی
۴۷۸۲	۳۲۷	۱۹۹۴۱	۸۸۹	۴۹۴۱۸	خراسان جنوبی
۱۶۰۷۱	۱۱۴۳	۴۵۵۶۶	۲۴۱۶	۱۸۲۳۰۴	خوزستان
۲۶۶۷	۳۲۱	۱۳۱۰۳	۶۸۶	۲۸۱۳۲	زنجان
۲۰۹۴	۱۴۲	۶۷۵۴	۳۰۶	۱۱۴۲۹	سمنان
۵۶۳۸	۶۲۴	۵۸۷۱۳	۱۶۱۲	۱۹۲۲۸۹	سیستان و بلوچستان
۲۰۸۶۴	۱۵۶۶	۸۶۰۲۷	۵۱۳۸	۱۷۷۱۴۹	فارس
۲۱۷۸	۱۶۲	۱۷۵۱۰	۱۰۴۳	۲۷۵۴۵	قزوین
۵۸۶۲	۲۷۱	۲۱۲۶۹	۳۱۹	۱۱۵۰۴	قم
۱۰۲۷۰	۶۰۳	۳۲۰۰۶	۱۶۷۷	۷۹۳۲۸	کردستان
۱۴۶۰۰	۷۸۳	۵۷۴۳۱	۲۳۰۶	۱۵۱۱۰۲	کرمان
۹۳۸۶	۴۷۸	۳۱۸۳۰	۲۲۹۳	۸۸۵۰۸	کرمانشاه
۴۳۱۳	۲۴۲	۲۱۱۸۷	۹۴۵	۶۹۶۲۷	کهگیلویه و بویر احمد
۶۰۲۴	۱۶۴	۳۴۱۳۹	۶۱۳	۶۴۴۱۸	گلستان
۱۷۴۳۴	۱۰۹۷	۹۳۴۲۵	۲۱۰۴	۱۰۴۳۲۷	گیلان
۶۱۲۱	۳۰۳	۳۶۶۰۸	۶۸۷	۱۴۲۸۶۷	لرستان
۱۳۲۱۷	۱۱۷۱	۴۰۵۵۰	۲۱۸۶	۵۹۳۱۶	مازندران
۷۲۹۵	۳۴۳	۲۷۹۶۹	۱۴۳۲	۴۲۰۰۲	مرکزی
۴۹۱۷	۵۳۵	۲۸۵۳۲	۱۳۹۲	۹۳۲۴۸	هرمزگان
۱۱۴	۷۴	۰	۷۹	۱۶۳۹۰	بشاگرد
۳۲۲۲	۸۸۲	۲۷۵۸۳	۲۰۲۰	۵۰۲۱۶	همدان
۷۷۲۵	۲۶۲	۹۸۱۵	۶۲۹	۲۳۳۰۷	یزد
۰	۰	۰	۰	۰	دفتر مرکزی

تعداد مددجویان مورد حمایت بر حسب سن

نام استان	جوانان		میانسالان			بزرگسالان
	از ۱۵ تا ۱۸ سال	از ۱۹ تا ۲۴ سال	از ۲۵ تا ۴۰ سال	از ۴۱ تا ۵۸ سال	۵۹ سال	از ۶۰ تا ۶۴ سال
کل کشور	۳۱۳۹۰۹	۴۰۵۷۱۱	۵۵۹۹۴۴	۶۵۰۷۵۰	۹۰۹۱۰	۳۰۹۸۴۳
آذربایجان شرقی	۱۲۶۶۴	۱۶۹۰۷	۲۹۱۳۹	۳۴۸۹۴	۳۰۵۸	۱۱۰۳۲
آذربایجان غربی	۱۱۸۸۷	۱۷۱۱۰	۱۸۷۴۳	۲۴۸۲۵	۳۵۲۳	۱۰۵۵۹
اردبیل	۵۴۱۴	۶۴۰۲	۱۰۵۵۸	۱۲۹۷۶	۱۰۳۳	۵۲۷۹
اصفهان	۹۹۱۳	۱۲۵۴۰	۱۹۳۲۵	۲۵۷۶۵	۴۳۰۸	۱۶۲۱۷
ایلام	۵۶۹۱	۱۱۴۷۹	۱۲۲۲۳	۱۱۷۰۵	۱۸۶۱	۶۳۹۵
بوشهر	۴۴۹۵	۷۲۷۲	۱۱۹۲۹	۱۳۴۲۷	۱۶۴۳	۷۱۶۴
تهران	۹۲۵۹	۱۰۵۹۱	۱۸۲۷۲	۲۴۲۲۵	۲۸۶۳	۸۰۸۶
البرز	۲۷۳۰	۲۹۱۵	۵۱۳۳	۷۳۴۹	۵۲۳	۲۸۶۹
چهارمحال و بختیاری	۵۷۲۰	۸۸۳۶	۹۶۰۰	۱۳۰۶۹	۱۳۲۴	۶۷۶۷
خراسان شمالی	۵۳۱۲	۷۷۳۶	۹۵۰۷	۱۰۲۷۳	۱۰۵۸	۶۰۴۲
خراسان رضوی	۲۴۹۸۸	۲۹۸۷۹	۴۴۰۷۹	۵۰۰۲۹	۴۲۸۶	۲۰۴۲۵
خراسان جنوبی	۵۹۷۰	۶۲۵۵	۹۰۵۵	۱۲۰۰۰	۱۶۵۰	۵۱۴۹
خوزستان	۲۵۷۰۰	۳۰۸۰۱	۳۶۵۶۲	۴۴۱۸۹	۵۲۸۱	۱۹۵۱۱
زنجان	۳۱۲۶	۴۵۲۳	۶۶۹۰	۶۹۴۵	۹۷۶	۳۷۷۴
سمنان	۱۳۲۴	۱۶۹۵	۲۷۶۴	۳۰۹۳	۴۱۶	۱۴۲۵
سیستان و بلوچستان	۳۴۰۰۴	۲۷۸۵۸	۳۱۱۹۵	۳۸۴۵۵	۳۱۶۲	۱۷۱۲۰
فارس	۲۰۵۴۵	۳۰۹۶۲	۴۷۸۴۵	۵۰۱۸۸	۷۸۹۴	۲۲۲۶۵
قزوین	۲۷۵۳	۴۱۰۹	۶۶۲۸	۷۳۰۴	۷۵۱	۳۸۰۸
قم	۲۷۳۳	۳۰۸۵	۵۷۹۰	۷۵۴۶	۶۳۴	۲۹۹۰
کردستان	۹۲۹۴	۱۶۶۱۳	۱۶۱۵۵	۲۲۶۰۹	۳۵۷۷	۱۰۸۰۱
کرمان	۲۰۰۰۳	۲۴۷۷۱	۳۰۵۵۷	۳۴۳۵۲	۹۹۶۵	۱۹۹۸۲
کرمانشاه	۹۹۵۴	۱۶۱۴۳	۲۰۹۶۲	۲۴۸۱۸	۲۳۱۲	۱۱۵۳۲
کهگیلویه و بویر احمد	۹۲۶۵	۱۴۵۵۰	۱۴۰۹۴	۱۸۶۵۱	۱۶۱۹	۶۲۱۳
گلستان	۷۸۷۰	۹۲۸۰	۱۶۹۱۱	۱۹۷۷۹	۱۶۳۴	۹۴۱۲
گیلان	۱۳۷۸۸	۱۶۹۰۳	۲۸۸۳۸	۳۰۶۸۲	۱۱۸۹۸	۲۳۶۲۵
لرستان	۱۶۳۶۰	۲۴۶۱۷	۲۹۷۲۷	۲۸۱۷۸	۴۳۱۸	۱۳۶۳۳
مازندران	۵۸۷۰	۸۱۷۴	۱۷۰۴۲	۱۹۵۹۰	۲۰۲۲	۱۰۸۸۱
مرکزی	۳۷۱۹	۶۰۲۹	۱۱۰۹۹	۱۱۰۱۵	۱۶۰۶	۶۳۸۹
هرمزگان	۱۲۹۱۵	۱۴۹۲۱	۱۹۰۷۵	۱۸۵۱۴	۳۷۶۵	۱۰۴۵۹
بشاگرد	۲۲۹۱	۱۹۷۳	۱۵۹۱	۲۹۲۲	۱۷۹	۱۲۲۹
همدان	۵۷۱۷	۶۸۵۴	۱۲۶۲۰	۱۴۱۲۳	۱۲۸۹	۶۵۱۰
یزد	۲۶۳۵	۳۹۲۸	۶۲۳۶	۶۶۶۰	۴۸۲	۲۳۰۰
دفتر مرکزی	۰	۰	۰	۰	۰	۰

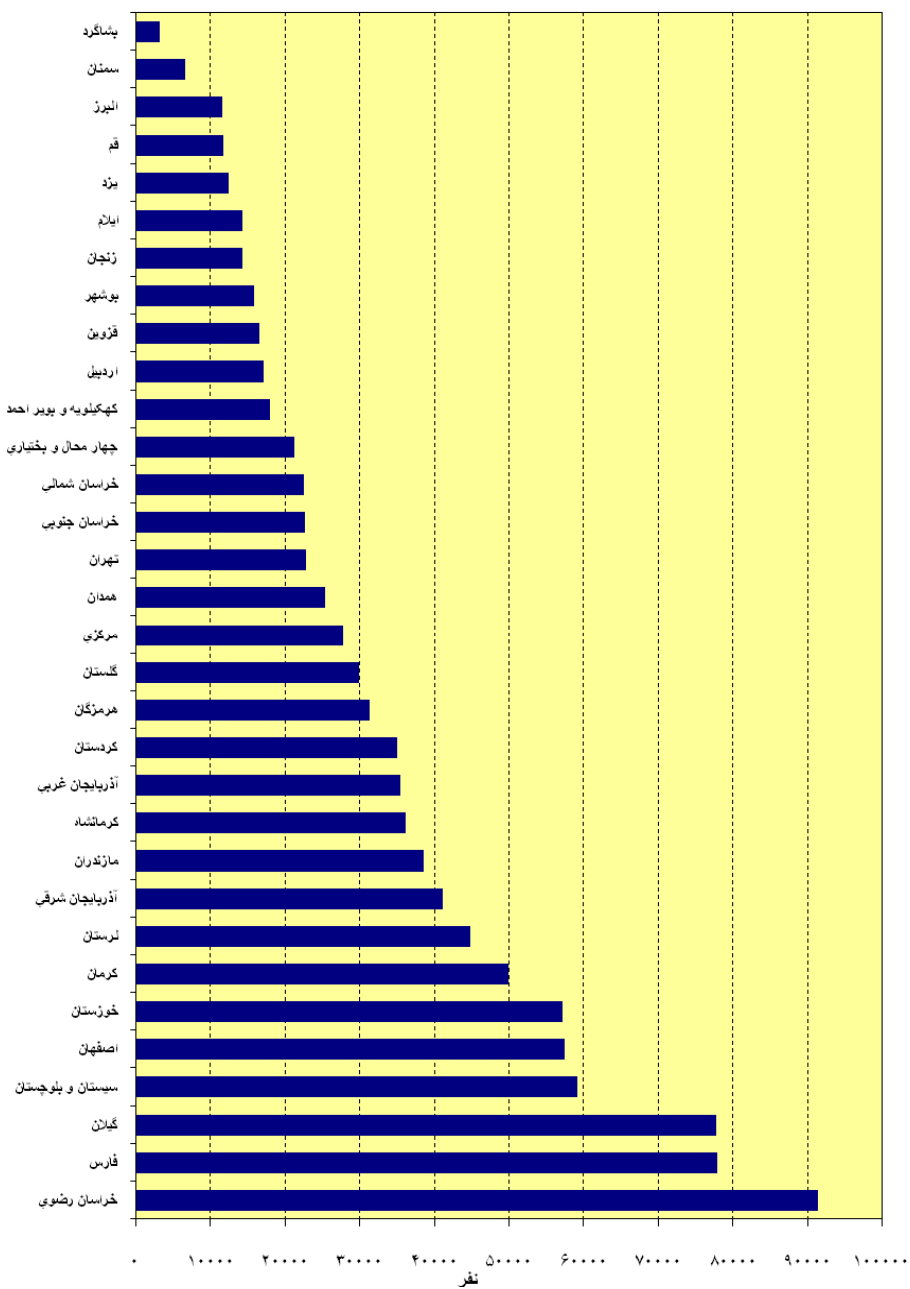
تعداد نفرات از مورد حمایت خارج شده بر حسب علت خروج

نام استان	کل مددجویان از مورد حمایت خارج شده		خودکفایی با دریافت وام خودکفایی		خودکفایی با دریافت سرمایه		اشتغال به کار اعضای خانوار		دریافت کمک از جای دیگر	
	خانوار	نفرات	تعداد	درصد	تعداد	درصد	تعداد	درصد	تعداد	درصد
کل کشور	۲۰۷۸۰۰	۷۰۸۹۸۳	۳۱۹۶۵	۴.۵۱	۵۷۴	۰.۰۸	۹۸۷۶	۱.۳۹	۱۳۶۸۳	۱.۹۳
آذربایجان شرقی	۹۵۵۹	۲۹۱۸۲	۳۱۰۵	۱۰.۶۴	۰	۰	۶۷۸	۲.۳۲	۹۵۱	۳.۲۶
آذربایجان غربی	۷۶۳۶	۲۵۹۹۸	۴۸۹۵	۱۸.۸۳	۵۲	۰.۲۰	۲۷۹	۱.۰۷	۳۸۳	۱.۴۷
اردبیل	۳۱۶۴	۱۰۵۶۳	۳	۰.۰۳	۰	۰.۰۰	۵۵	۰.۵۲	۲۲۲	۲.۱۰
اصفهان	۱۱۴۶۱	۲۹۳۱۹	۱۱۹۹	۴.۰۹	۱۳	۰.۰۴	۳۸۰	۱.۳۰	۱۰۲۳	۳.۴۹
ایلام	۵۲۶۶	۲۰۲۱۴	۱۳۸۲	۶.۸۴	۰	۰.۰۰	۳۵۴	۱.۷۵	۵۶۴	۲.۷۹
بوشهر	۳۴۱۳	۱۰۹۰۹	۹۶۷	۸.۸۶	۰	۰.۰۰	۲۹۱	۲.۶۷	۲۴۴	۲.۲۴
تهران	۱۶۲۳۱	۳۶۹۷۶	۱۰۳۲	۲.۷۹	۴۷	۰.۱۳	۱۹۲۵	۵.۲۱	۱۲۹۱	۳.۴۹
البرز	۴۴۳۹	۱۰۳۹۲	۹۹۴	۹.۵۷	۰	۰.۰۰	۶۵۳	۶.۲۸	۶۹	۰.۶۶
چهار محال و بختیاری	۲۰۰۵	۷۵۸۳	۰	۰.۰۰	۰	۰.۰۰	۴۲	۰.۵۵	۲۲۱	۲.۹۱
خراسان شمالی	۴۵۹۳	۱۳۶۷۲	۷	۰.۰۵	۰	۰.۰۰	۲۶	۰.۱۹	۱۳۲	۰.۹۷
خراسان رضوی	۱۶۸۸۰	۵۸۱۷۸	۹۶۹	۱.۶۷	۰	۰.۰۰	۸۹۷	۱.۵۴	۸۲۸	۱.۴۲
خراسان جنوبی	۳۰۴۷	۱۰۳۳۷	۴۲۵	۴.۱۱	۰	۰.۰۰	۵۷	۰.۵۵	۱۱۵	۱.۱۱
خوزستان	۹۴۹۶	۴۴۴۴۷	۲۴۹۵	۵.۶۱	۰	۰.۰۰	۳۲۹	۰.۷۴	۱۵۷۰	۳.۵۳
زنجان	۲۷۷۷	۷۵۳۶	۳۷۱	۴.۹۲	۰	۰.۰۰	۳۰۶	۴.۰۶	۱۱۸	۱.۵۷
سمنان	۲۰۱۲	۵۳۷۷	۹۱	۱.۶۹	۰	۰.۰۰	۷۸	۱.۴۵	۶۷	۱.۲۵
سیستان و بلوچستان	۸۳۰۲	۴۳۲۹۹	۱۰۲	۰.۲۴	۰	۰.۰۰	۲۷	۰.۰۶	۲۰۰	۰.۴۶
فارس	۱۳۱۰۷	۴۷۸۰۷	۲۰۴۳	۴.۲۷	۳۲	۰.۰۷	۳۳۶	۰.۷۰	۵۷۹	۱.۲۱
قزوین	۲۸۳۷	۹۱۴۷	۴۸۸	۵.۳۴	۰	۰.۰۰	۱۴۲	۱.۵۵	۱۸۸	۲.۰۶
قم	۳۰۳۲	۸۴۹۱	۱۲	۰.۱۴	۰	۰.۰۰	۲۶۲	۳.۰۹	۰	۰.۰۰
کردستان	۶۵۹۳	۲۳۹۶۸	۱۵۶۹	۶.۵۵	۰	۰.۰۰	۵۱۶	۲.۱۵	۵۶۴	۲.۳۵
کرمان	۱۳۲۴۵	۵۱۲۹۵	۲۳۶۰	۴.۶۰	۱۴۲	۰.۲۸	۳۱۷	۰.۶۲	۱۴۲۱	۲.۷۷
کرمانشاه	۶۴۴۱	۲۵۴۵۶	۲۵۲۸	۹.۹۳	۰	۰.۰۰	۳۱	۰.۱۲	۳۴۰	۱.۳۴
کهگیلویه و بویر احمد	۲۲۷۱	۱۰۸۸۹	۵۸۳	۵.۳۵	۰	۰.۰۰	۰	۰.۰۰	۵۳	۰.۴۹
گلستان	۵۶۹۵	۱۹۴۹۲	۰	۰.۰۰	۰	۰.۰۰	۸۳	۰.۴۳	۸۳	۰.۴۳
گیلان	۱۱۹۴۲	۳۵۶۵۳	۷۵۴	۲.۱۱	۰	۰.۰۰	۲۵۰	۰.۷۰	۶۶۱	۱.۸۵
لرستان	۵۴۵۱	۲۴۸۴۰	۲۱۰	۰.۸۵	۲۸۵	۱.۱۵	۲۸۲	۱.۱۴	۴۳۵	۱.۷۵
مازندران	۸۰۶۴	۱۹۶۰۰	۴۱۱	۲.۱۰	۳	۰.۰۲	۴۳۲	۲.۲۰	۲۵۸	۱.۳۲
مرکزی	۵۸۴۴	۱۵۵۲۲	۵۳۶	۳.۴۵	۰	۰.۰۰	۲۰۸	۱.۳۴	۵۰۶	۳.۲۶
هرمزگان	۵۴۸۶	۲۹۳۸۵	۱۴۸۹	۵.۰۷	۰	۰.۰۰	۷۹	۰.۲۷	۵۱۸	۱.۷۶
بشاگرد	۴۹۷	۳۳۶۸	۴۲	۱.۲۵	۰	۰.۰۰	۰	۰.۰۰	۰	۰.۰۰
همدان	۴۱۱۱	۱۲۱۰۷	۶۹۹	۵.۷۷	۰	۰.۰۰	۴۶۰	۳.۸۰	۰	۰.۰۰
یزد	۲۹۰۳	۷۹۸۱	۲۰۴	۲.۵۶	۰	۰.۰۰	۱۰۱	۱.۲۷	۷۹	۰.۹۹
دفتر مرکزی	۰	۰	۰	۰.۰۰	۰	۰.۰۰	۰	۰.۰۰	۰	۰.۰۰

تعداد مددجویان جدید، از حمایت خارج شده، در نوبت حمایت و در حال تحقیق

نام استان	مددجویان جدید مورد حمایت		مددجویان از مورد حمایت خارج شده طی سال		مددجویان در نوبت حمایت در پایان سال		مددجویان در حال تحقیق در پایان سال
	خانوار	نفرات	خانوار	نفرات	خانوار	نفرات	خانوار
کل کشور	۹۳۴۴۷	۲۷۵۵۳۸	۲۰۷۸۰۰	۷۰۸۹۸۳	۱۴۵۲۶	۴۲۲۶۹	۴۷۰۲۳
آذربایجان شرقی	۴۵۱۶	۱۲۸۱۲	۹۵۵۹	۲۹۱۸۲	۲۱۱	۵۹۲	۹۶۸
آذربایجان غربی	۴۲۶۱	۱۱۸۶۷	۷۶۳۶	۲۵۹۹۸	۵۶۶	۱۵۲۹	۱۹۹۸
اردبیل	۷۷۵	۲۰۶۳	۳۱۶۴	۱۰۵۶۳	۳۰۳	۹۳۴	۴۱۱۵
اصفهان	۶۵۲۵	۱۴۵۶۵	۱۱۴۶۱	۲۹۳۱۹	۸۲	۱۹۹	۲۹۳
ایلام	۱۸۶۲	۷۶۸۴	۵۲۶۶	۲۰۲۱۴	۲۵	۱۱۴	۱۵۰۴
بوشهر	۹۸۲	۳۳۶۸	۳۴۱۳	۱۰۹۰۹	۱۵۸	۴۶۴	۴۰۴
تهران	۷۸۶۸	۱۵۱۹۷	۱۶۲۳۱	۳۶۹۷۶	۲۰۲	۴۹۷	۱۱۱۲
البرز	۱۳۴۲	۲۶۴۳	۴۴۳۹	۱۰۳۹۲	۷۴	۲۶۶	۱۲۷۶
چهارمحال و بختیاری	۱۵۲۰	۵۳۵۸	۲۰۰۵	۷۵۸۳	۱۸۶	۵۸۶	۵۰۳
خراسان شمالی	۲۳۹۷	۶۶۴۷	۴۵۹۳	۱۳۶۷۲	۰	۰	۱۴۷
خراسان رضوی	۶۶۱۲	۱۹۹۷۸	۱۶۸۸۰	۵۸۱۷۸	۴۱۶	۱۴۶۱	۷۱۷
خراسان جنوبی	۱۴۷۵	۴۷۶۶	۳۰۴۷	۱۰۳۳۷	۳۳۹	۸۴۱	۳۹۹
خوزستان	۳۷۳۳	۱۳۲۲۵	۹۴۹۶	۴۴۴۴۷	۱۷۹۲	۶۳۱۵	۴۵۷۴
زنجان	۱۵۰۹	۴۷۱۵	۲۷۷۷	۷۵۳۶	۱۳۳	۲۷۸	۳۲۰
سمنان	۱۴۹۰	۳۸۱۷	۲۰۱۲	۵۳۷۷	۳۲	۸۵	۵۷
سیستان و بلوچستان	۵۶۵۰	۲۸۱۴۱	۸۳۰۲	۴۳۲۹۹	۱۸۹	۷۷۴	۱۴۳۱
فارس	۵۳۰۹	۱۴۵۶۷	۱۳۱۰۷	۴۷۸۰۷	۱۱۵۳	۳۹۴۴	۳۵۴۱
قزوین	۱۲۷۲	۳۵۱۰	۲۸۳۷	۹۱۴۷	۱۸۷	۴۴۸	۳۲۰
قم	۱۵۵۳	۶۴۳۸	۳۰۳۲	۸۴۹۱	۰	۰	۰
کردستان	۲۵۱۴	۶۶۳۸	۶۵۹۳	۲۳۹۶۸	۶۲	۱۹۸	۲۹۸۸
کرمان	۲۴۲۴	۷۸۰۲	۱۳۲۴۵	۵۱۲۹۵	۹۴۴	۲۴۷۳	۶۷۵۴
کرمانشاه	۲۸۷۴	۹۳۲۹	۶۴۴۱	۲۵۴۵۶	۲۳	۹۳	۹۲
کهگیلویه و بویر احمد	۱۲۸۶	۵۳۱۰	۲۲۷۱	۱۰۸۸۹	۱	۱	۷۲
گلستان	۳۰۰۷	۷۳۴۹	۵۶۹۵	۱۹۴۹۲	۴۷۶	۱۲۴۳	۱۸۶۵
گیلان	۵۰۷۲	۱۲۱۲۹	۱۱۹۴۲	۳۵۶۵۳	۱۳۵۰	۲۶۷۱	۵۱۴
لرستان	۴۲۷۹	۱۳۶۹۳	۵۴۵۱	۲۴۸۴۰	۲۶۹۴	۸۳۳۱	۲۱۱۸
مازندران	۳۴۵۹	۷۳۴۷	۸۰۶۴	۱۹۶۰۰	۲۸۵	۶۵۳	۷۴۵
مرکزی	۳۱۳۰	۷۶۳۱	۵۸۴۴	۱۵۵۲۲	۶۲۱	۱۳۰۹	۳۳۲
هرمزگان	۱۸۹۲	۹۵۰۱	۵۴۸۶	۲۹۳۸۵	۱۲۸۶	۳۶۱۲	۴۲۶۶
بشاگرد	۸۴	۱۲۴۵	۴۹۷	۳۳۶۸	۲۸۳	۱۱۳۲	۲۹۲۰
همدان	۱۶۹۲	۴۱۹۱	۴۱۱۱	۱۲۱۰۷	۱۹۱	۵۸۵	۷۱
یزد	۱۰۸۳	۲۰۱۲	۲۹۰۳	۷۹۸۱	۲۶۲	۶۴۱	۶۰۷
دفتر مرکزی	۰	۰	۰	۰	۰	۰	۰

تعداد سالمندان مورد حمایت در پایان سال ۱۳۹۰



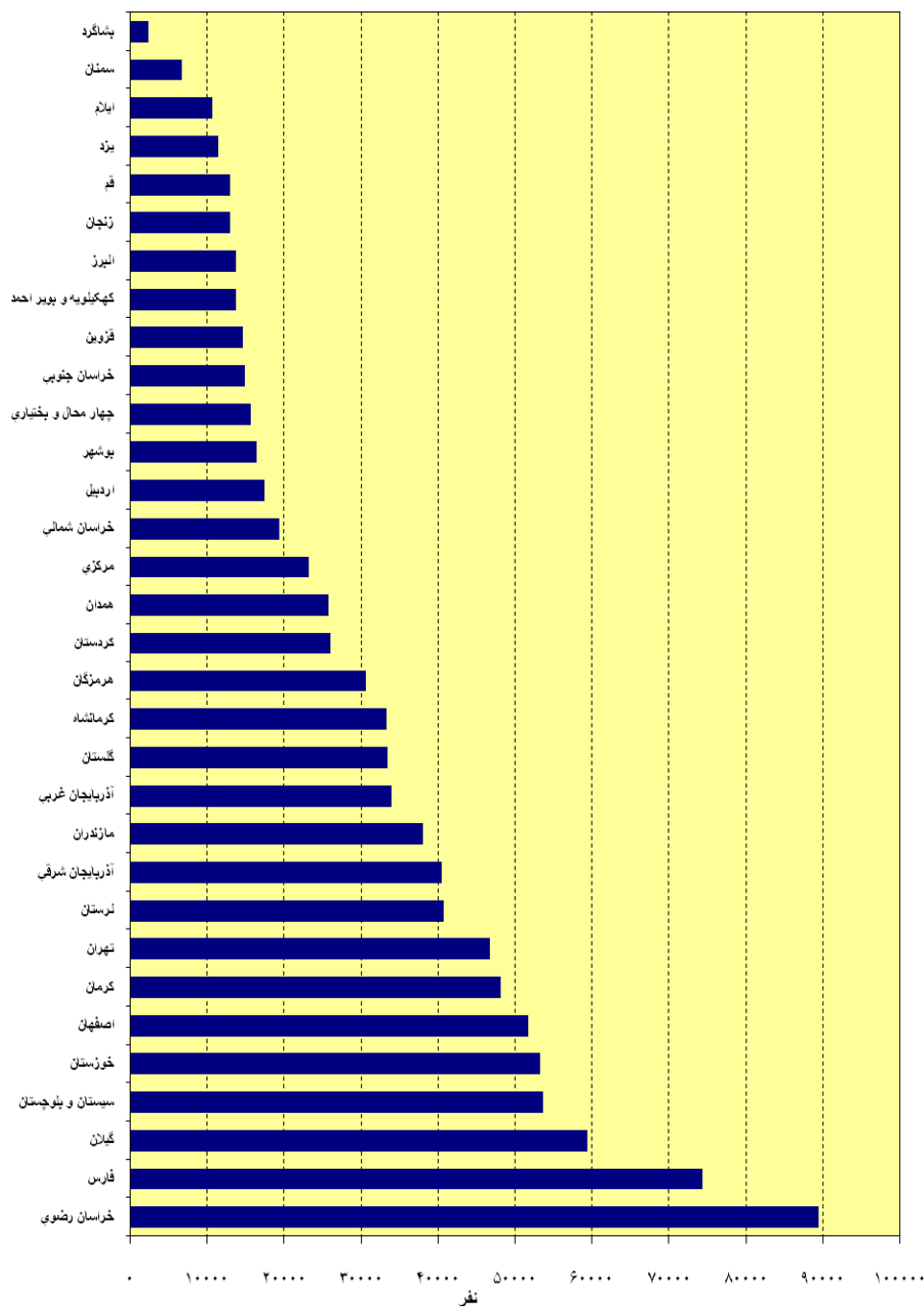
تعداد سالمندان مورد حمایت بر حسب علت حمایت

علت حمایت					نام استان
فوت سرپرست	طلاق	متارکه یا مفقودی سرپرست	سایر	جمع	
۵۰۸۵۰۰	۱۷۵۰۶	۴۶۹۳	۵۱۸۲۷۴	۱۰۴۸۹۷۳	کل کشور
۲۰۹۲۲	۹۹۶	۹۰	۱۹۱۴۶	۴۱۱۵۴	آذربایجان شرقی
۱۹۸۰۶	۲۵۰	۲۴۰	۱۵۲۱۳	۳۵۵۰۹	آذربایجان غربی
۵۶۶۶	۱۴۴	۱۵	۱۱۳۸۶	۱۷۲۱۱	اردبیل
۳۵۰۴۵	۴۶۲	۶۱	۲۱۹۳۲	۵۷۵۰۰	اصفهان
۶۱۴۰	۲۴	۱۲	۸۱۴۵	۱۴۳۲۱	ایلام
۵۵۲۵	۱۸۳	۶۱	۱۰۱۳۶	۱۵۹۰۵	بوشهر
۱۱۹۲۶	۱۴۹۸	۳۵	۹۳۸۶	۲۲۸۴۵	تهران
۵۵۷۲	۳۱۵	۴	۵۷۱۴	۱۱۶۰۵	البرز
۸۴۰۵	۸۶	۱۶	۱۲۷۹۰	۲۱۲۹۷	چهارمحال و بختیاری
۱۰۸۹۹	۲۱۶	۶	۱۱۵۱۳	۲۲۶۳۴	خراسان شمالی
۴۱۵۵۸	۳۹۲۷	۲۵۳۴	۴۳۴۸۰	۹۱۴۹۹	خراسان رضوی
۷۶۴۷	۹۸	۴۸	۱۴۹۰۶	۲۲۶۹۹	خراسان جنوبی
۲۵۰۳۱	۱۱۱۸	۱۳	۳۱۰۸۲	۵۷۲۴۴	خوزستان
۸۹۲۹	۲۹۶	۵۴	۵۰۹۱	۱۴۳۷۰	زنجان
۳۹۲۵	۱۷۰	۱۲	۲۵۱۷	۶۶۲۴	سمنان
۲۴۴۴۵	۷۶۲	۹۸	۳۳۹۷۱	۵۹۲۷۶	سیستان و بلوچستان
۴۲۰۰۶	۱۳۶۰	۶۸	۳۴۴۸۷	۷۷۹۲۱	فارس
۹۳۷۴	۱۲۷	۳۱	۷۰۱۹	۱۶۵۵۱	قزوین
۶۱۰۱	۲۲۹	۲۲	۵۳۹۳	۱۱۷۴۵	قم
۱۶۷۹۷	۱۹۱	۴	۱۸۰۳۳	۳۵۰۲۵	کردستان
۱۶۹۳۳	۲۱۰	۱۱	۳۲۸۱۲	۴۹۹۶۶	کرمان
۱۸۲۱۳	۴۴۸	۱۲	۱۷۵۳۸	۳۶۲۱۱	کرمانشاه
۶۷۰۲	۲۸۶	۲۵	۱۱۰۸۲	۱۸۰۹۵	کهگیلویه و بویر احمد
۱۷۲۰۹	۲۷۷	۷۱	۱۲۳۸۹	۲۹۹۴۶	گلستان
۳۶۵۲۵	۴۸۷	۱۴۰	۴۰۷۵۴	۷۷۹۰۶	گیلان
۲۰۱۲۳	۱۳۳	۳	۲۴۶۳۰	۴۴۸۸۹	لرستان
۲۲۶۵۷	۷۸۸	۱۷۲	۱۵۰۶۰	۳۸۶۷۷	مازندران
۱۶۹۶۶	۳۹۴	۱۵۴	۱۰۲۸۷	۲۷۸۰۱	مرکزی
۱۴۵۹۷	۱۶۲۸	۱۸۶	۱۴۹۱۵	۳۱۳۲۶	هرمزگان
۱۱۳۶	۴۲	۱۴	۲۰۴۷	۳۲۳۹	بشاگرد
۱۵۲۱۹	۲۱۰	۲	۹۹۸۳	۲۵۴۱۴	همدان
۶۵۰۱	۱۵۱	۴۷۹	۵۴۳۷	۱۲۵۶۸	یزد
۰	۰	۰	۰	۰	دفتر مرکزی

تعداد خانوار مورد حمایت با سرپرست زن بر حسب نوع طرح

طرح شهید رجایی		طرح مددجویی			نام استان
عشایری	روستایی	عشایری	روستایی	شهری	
۲۳۳۸	۳۰۵۲۳۳	۱۵۵۵	۲۰۷۳۸۵	۴۶۶۶۹۸	کل کشور
۰	۱۲۴۳۹	۰	۷۱۵۲	۲۰۸۵۴	آذربایجان شرقی
۰	۹۹۵۷	۰	۶۱۲۶	۱۷۷۹۹	آذربایجان غربی
۳۵	۶۱۰۵	۱۲	۲۹۵۸	۸۳۱۰	اردبیل
۳۳۵	۱۲۲۱۲	۱۷۳	۴۴۶۸	۳۴۵۰۷	اصفهان
۱۰	۳۳۶۴	۴	۲۲۰۳	۵۰۶۰	ایلام
۴	۴۴۷۶	۲	۳۷۷۳	۸۱۱۱	بوشهر
۰	۲۷۲۴	۰	۵۱۱۳	۳۸۷۷۵	تهران
۰	۱۹۰۷	۰	۶۲۸	۱۱۱۷۸	البرز
۰	۶۶۹۸	۰	۳۵۴۲	۵۳۴۳	چهارمحال و بختیاری
۰	۷۵۶۵	۰	۵۱۴۷	۶۶۱۲	خراسان شمالی
۰	۲۶۵۲۴	۰	۱۸۲۸۱	۴۴۵۶۳	خراسان رضوی
۲۳۸	۶۶۰۵	۲۰۰	۲۹۵۳	۴۷۹۹	خراسان جنوبی
۱۳۴۵	۱۳۳۰۹	۸۲۵	۱۰۱۱۵	۲۷۶۲۷	خوزستان
۰	۴۶۱۶	۰	۲۰۲۹	۶۳۲۷	زنجان
۰	۲۴۳۸	۰	۱۰۳۶	۳۱۲۷	سمنان
۰	۱۶۴۹۲	۱	۱۸۶۷۷	۱۸۴۰۹	سیستان و بلوچستان
۱۳۵	۲۳۳۷۹	۳۷	۱۶۹۹۹	۳۳۷۵۷	فارس
۰	۵۷۲۹	۰	۲۱۶۸	۶۶۶۲	قزوین
۰	۱۲۳۷	۰	۴۰۰	۱۱۲۲۱	قم
۰	۸۸۲۹	۰	۵۲۱۳	۱۱۹۵۸	کردستان
۲۲۰	۱۵۵۶۷	۲۸۵	۱۳۳۳۸	۱۸۵۸۸	کرمان
۰	۸۲۴۹	۰	۵۰۳۸	۱۹۹۳۰	کرمانشاه
۱۶	۵۳۹۳	۱۶	۴۵۹۶	۳۷۰۵	کهگیلویه و بویر احمد
۰	۱۰۶۳۸	۰	۱۱۱۵۵	۱۱۵۷۳	گلستان
۰	۲۶۵۱۶	۰	۱۵۱۴۷	۱۷۷۰۰	گیلان
۰	۱۲۲۵۷	۰	۱۰۲۶۷	۱۸۱۵۱	لرستان
۰	۱۵۲۲۷	۰	۸۹۸۸	۱۳۷۲۱	مازندران
۰	۹۶۵۸	۰	۳۳۴۲	۱۰۱۷۰	مرکزی
۰	۱۱۵۱۴	۰	۹۳۱۷	۹۷۱۶	هرمزگان
۰	۱۱۹۲	۰	۱۰۷۹	۰	بشاگرد
۰	۸۷۵۸	۰	۵۰۱۳	۱۱۸۷۱	همدان
۰	۳۶۵۹	۰	۱۰۹۴	۶۵۷۴	یزد
۰	۰	۰	۰	۰	دفتر مرکزی

تعداد خانوار با سرپرست زن مورد حمایت در پایان سال ۱۳۹۰



جمعیت خانوار مورد حمایت با سرپرست زن بر حسب نوع طرح

طرح شهید رجایی		طرح مددجویی			نام استان
عشایری	روستایی	عشایری	روستایی	شهری	
۳۶۶۳	۴۴۷۳۷۸	۴۶۷۹	۴۵۱۱۶۰	۸۵۵۱۰۰	کل کشور
۰	۱۶۴۲۵	۰	۱۵۶۷۱	۳۵۳۵۳	آذربایجان شرقی
۰	۱۲۴۰۰	۰	۱۴۵۵۰	۳۳۱۴۲	آذربایجان غربی
۶۴	۷۷۶۸	۲۷	۶۲۰۸	۱۴۲۰۲	اردبیل
۴۵۸	۱۷۹۰۲	۵۶۲	۸۵۱۸	۵۵۵۳۴	اصفهان
۳۳	۵۴۶۹	۲۲	۵۱۶۰	۱۰۰۴۱	ایلام
۸	۶۴۲۴	۶	۷۸۱۷	۱۴۵۵۴	بوشهر
۰	۳۴۵۶	۰	۹۱۳۱	۶۴۶۴۹	تهران
۰	۲۲۱۳	۰	۱۳۰۸	۱۸۲۵۲	البرز
۰	۸۷۶۸	۰	۸۰۶۱	۸۴۷۸	چهارمحال و بختیاری
۰	۹۱۱۹	۰	۱۱۳۰۶	۱۱۳۴۳	خراسان شمالی
۰	۳۹۷۱۸	۰	۳۹۳۰۴	۸۶۴۰۵	خراسان رضوی
۵۴۹	۸۰۶۵	۵۶۶	۶۹۹۹	۸۲۴۱	خراسان جنوبی
۱۷۴۵	۲۰۸۱۵	۲۷۲۴	۲۶۴۰۵	۵۶۵۵۱	خوزستان
۰	۵۸۲۰	۰	۳۹۴۵	۱۰۴۴۱	زنجان
۰	۳۹۰۲	۰	۲۳۱۹	۵۶۲۳	سمنان
۱۲	۲۶۳۳۹	۲	۴۴۵۹۵	۳۶۳۴۶	سیستان و بلوچستان
۲۰۹	۴۳۱۰۳	۱۱۰	۳۷۸۰۷	۶۶۶۵۱	فارس
۰	۸۰۰۴	۰	۳۹۰۳	۱۱۷۲۱	قزوین
۰	۱۳۹۳	۰	۱۰۸۴	۱۸۰۷۴	قم
۰	۱۲۹۴۶	۰	۱۲۵۶۹	۲۲۴۸۶	کردستان
۵۶۰	۲۱۵۶۷	۶۳۰	۳۱۲۳۵	۳۷۰۷۲	کرمان
۰	۱۳۹۲۵	۰	۱۰۴۱۳	۴۳۰۶۲	کرمانشاه
۲۵	۷۵۰۵	۳۰	۱۰۹۵۵	۶۶۶۱	کهگیلویه و بویر احمد
۰	۱۳۹۸۴	۰	۱۹۹۸۳	۱۹۵۲۱	گلستان
۰	۳۴۱۸۶	۰	۲۸۹۱۳	۳۰۵۳۰	گیلان
۰	۲۲۲۱۸	۰	۲۳۱۲۱	۳۶۳۲۰	لرستان
۰	۲۱۱۹۶	۰	۱۶۸۶۸	۲۳۰۰۰	مازندران
۰	۱۴۵۳۱	۰	۷۱۹۶	۱۷۷۴۸	مرکزی
۰	۲۰۵۱۸	۰	۲۰۴۴۳	۱۹۸۰۲	هرمزگان
۰	۱۳۹۷	۰	۲۶۸۰	۰	بشاگرد
۰	۱۱۵۷۷	۰	۹۷۶۲	۲۱۵۳۹	همدان
۰	۴۷۲۵	۰	۲۹۳۱	۱۱۷۵۸	یزد
۰	۰	۰	۰	۰	دفتر مرکزی

تعداد خانوار با سرپرست زن بر حسب وضع مسکن

وضع مسکن					نام استان
ملکی	استیجاری	زاغه، آلونک و چادر	سایر	جمع	
۶۶۹۴۲۴	۹۷۵۸۹	۱۰۸۶۵	۲۰۵۳۳۱	۹۸۳۲۰۹	کل کشور
۳۰۹۸۳	۳۸۸۶	۲	۵۵۷۴	۴۰۴۴۵	آذربایجان شرقی
۲۴۷۳۱	۲۷۳۲	۰	۶۴۱۹	۳۳۸۸۲	آذربایجان غربی
۱۴۲۵۴	۶۱۰	۰	۲۵۵۶	۱۷۴۲۰	اردبیل
۳۸۱۰۱	۴۰۳۶	۴۹۶	۹۰۶۲	۵۱۶۹۵	اصفهان
۷۱۳۴	۵۸۲	۲۴	۲۹۰۱	۱۰۶۴۱	ایلام
۱۱۷۲۸	۷۵۲	۶۲	۳۸۲۴	۱۶۳۶۶	بوشهر
۱۵۶۷۰	۱۵۸۸۵	۰	۱۵۰۵۷	۴۶۶۱۲	تهران
۶۲۱۶	۳۹۷۰	۰	۳۵۲۷	۱۳۷۱۳	البرز
۱۳۰۸۹	۵۲۲	۰	۱۹۷۲	۱۵۵۸۳	چهارمحال و بختیاری
۱۳۱۸۱	۷۹۸	۰	۵۳۴۵	۱۹۳۲۴	خراسان شمالی
۶۱۳۸۰	۱۲۱۸۵	۰	۱۵۸۰۳	۸۹۳۶۸	خراسان رضوی
۱۱۶۱۷	۷۹۲	۲۳	۲۳۶۳	۱۴۷۹۵	خراسان جنوبی
۳۱۶۸۱	۳۵۹۴	۱۰۷۴	۱۶۸۷۲	۵۳۲۲۱	خوزستان
۹۶۸۴	۱۲۱۳	۰	۲۰۷۵	۱۲۹۷۲	زنجان
۳۳۶۴	۱۳۴۵	۰	۱۸۹۲	۶۶۰۱	سمنان
۳۵۹۷۲	۲۲۴۴	۴۷۶۹	۱۰۵۹۴	۵۳۵۷۹	سیستان و بلوچستان
۴۸۰۴۱	۵۹۲۵	۳۵۹	۱۹۹۸۲	۷۴۳۰۷	فارس
۹۸۸۶	۲۰۵۱	۰	۲۶۲۲	۱۴۵۵۹	قزوین
۶۰۷۰	۲۱۹۱	۰	۴۵۹۷	۱۲۸۵۸	قم
۱۹۲۲۶	۲۶۴۱	۰	۴۱۳۳	۲۶۰۰۰	کردستان
۳۴۸۴۱	۳۶۱۰	۲۳۷۱	۷۲۰۶	۴۸۰۲۸	کرمان
۱۸۳۸۰	۴۳۵۸	۰	۱۰۴۷۹	۳۳۲۱۷	کرمانشاه
۱۰۴۰۵	۳۶۷	۲۰۴	۲۷۵۰	۱۳۷۲۶	کهگیلویه و بویر احمد
۲۴۳۰۱	۲۴۹۶	۰	۶۵۶۹	۳۳۳۶۶	گلستان
۴۱۸۲۲	۴۸۶۳	۰	۱۲۶۷۸	۵۹۳۶۳	گیلان
۳۰۷۰۹	۴۵۲۸	۰	۵۴۳۸	۴۰۶۷۵	لرستان
۲۷۲۳۸	۳۲۶۷	۰	۷۴۳۱	۳۷۹۳۶	مازندران
۱۷۰۶۷	۲۳۷۷	۰	۳۷۲۶	۲۳۱۷۰	مرکزی
۲۵۰۳۷	۵۹۰	۱۰۴	۴۸۱۶	۳۰۵۴۷	هرمزگان
۸۹۴	۰	۱۳۷۷	۰	۲۲۷۱	بشاگرد
۱۸۹۹۶	۲۰۷۳	۰	۴۵۷۳	۲۵۶۴۲	همدان
۷۷۲۶	۱۱۰۶	۰	۲۴۹۵	۱۱۳۲۷	یزد
۰	۰	۰	۰	۰	دفتر مرکزی

مددجویان مورد حمایت طرح مددجویی:

در پایان سال ۱۳۹۰ تعداد خانوار مورد حمایت طرح مددجویی ۱۰۷۲۲۱۲ خانوار بوده که تعداد ۷۵۸۰۱۷ خانوار (۷۰/۷ درصد) در مناطق شهری و ۳۱۴۱۹۵ خانوار (۲۹/۳ درصد) در مناطق روستایی ساکن بوده‌اند. تعداد خانوار مورد حمایت در پایان سال ۹۰ نسبت به رقم مشابه سال قبل ۷/۴ درصد کاهش داشته است، که این درصد کاهش برای مورد حمایت‌های شهری ۶/۴ درصد و برای مورد حمایت‌های روستایی ۹/۸ می‌باشد.

تعداد خانوار مورد حمایت در پایان سالهای مختلف

	سال ۸۶		سال ۸۷		سال ۸۸		سال ۸۹		سال ۹۰	
	تعداد	درصد تغییرات نسبت به سال قبل	تعداد	درصد تغییرات نسبت به سال قبل	تعداد	درصد تغییرات نسبت به سال قبل	تعداد	درصد تغییرات نسبت به سال قبل	تعداد	درصد تغییرات نسبت به سال قبل
کل	۱۱۱۷۷۷۷	۱۳/۴	۱۱۷۹۸۶۷	۵/۶	۱۲۱۶۰۱۶	۳/۱	۱۱۵۷۷۶۲	-۴/۸	۱۰۷۲۲۱۲	-۷/۴
شهری	۷۶۷۲۶۰	۱۳/۱	۸۰۸۶۲۶	۵/۴	۸۳۹۰۰۵	۳/۸	۸۰۹۵۱۲	-۳/۵	۷۵۸۰۱۷	-۶/۴
روستایی	۳۵۰۵۱۷	۱۴/۰	۳۷۱۲۴۱	۵/۹	۳۷۷۰۱۱	۱/۶	۳۴۸۲۵۰	-۷/۶	۳۱۴۱۹۵	-۹/۸

بطور متوسط از سال ۱۳۸۶ لغایت ۱۳۹۰ سالانه ۱ درصد از تعداد خانوارهای مورد حمایت کاسته شده که این درصد کاهش برای خانوارهای شهری ۰/۳ درصد و برای خانوارهای روستایی ۲/۷ درصد بوده است.

۱- تعداد نفرات مورد حمایت:

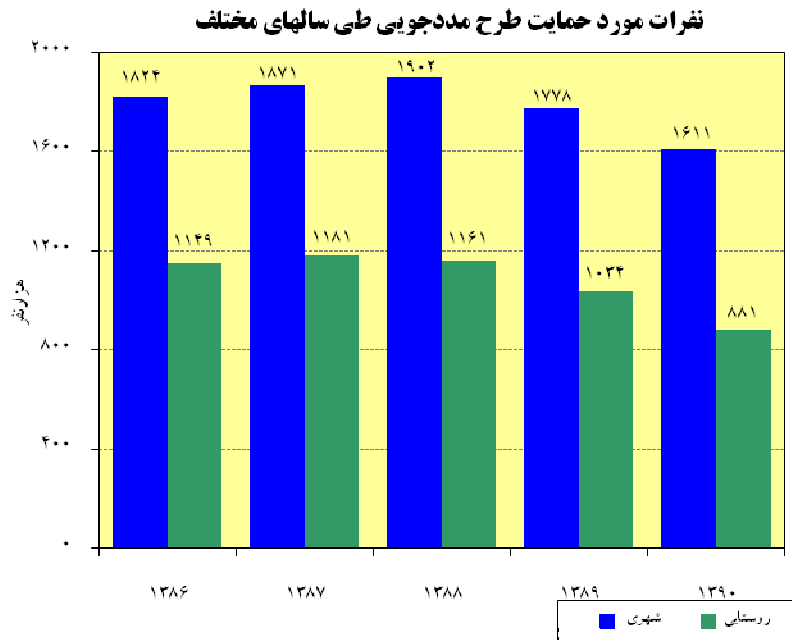
جمعیت مورد حمایت طرح مددجویی در پایان سال ۱۳۹۰ تعداد ۲۴۹۲۱۷۳ نفر شامل ۱۶۱۱۲۶۳ نفر (۶۴/۷ درصد) شهری و ۸۸۰۹۱۰ نفر (۳۵/۳ درصد) روستایی بوده است.

تعداد نفرات مورد حمایت در پایان سال ۹۰ نسبت به رقم مشابه سال قبل ۱۱/۴ درصد کاهش داشته است. این نسبت برای افراد شهری ۹/۴ درصد کاهش و برای افراد روستایی ۱۴/۸ درصد کاهش داشته است.

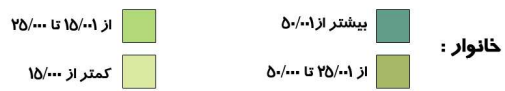
تعداد نفرات مورد حمایت در پایان سالهای مختلف

	سال ۸۶		سال ۸۷		سال ۸۸		سال ۸۹		سال ۹۰	
	تعداد	درصد تغییرات نسبت به سال قبل	تعداد	درصد تغییرات نسبت به سال قبل	تعداد	درصد تغییرات نسبت به سال قبل	تعداد	درصد تغییرات نسبت به سال قبل	تعداد	درصد تغییرات نسبت به سال قبل
کل	۲۹۷۳۶۵۴	۱۱/۶	۳۰۵۲۲۶۲	۲/۶	۳۰۶۲۸۸۳	۰/۳	۲۸۱۲۲۵۰	-۸/۲	۲۴۹۲۱۷۳	-۱۱/۴
شهری	۱۸۲۴۴۹۱	۱۱/۷	۱۸۷۱۲۷۵	۲/۶	۱۹۰۱۸۱۳	۱/۶	۱۷۷۸۲۱۹	-۶/۵	۱۶۱۱۲۶۳	-۹/۴
روستایی	۱۱۴۹۱۶۳	۱۱/۳	۱۱۸۰۹۸۷	۲/۸	۱۱۶۱۰۷۰	-۱/۷	۱۰۳۴۰۳۱	-۱۰/۹	۸۸۰۹۱۰	-۱۴/۸
میانگین نفرات خانوار	۲/۷	-	۲/۶	-	۲/۵	-	۲/۴	-	۲/۳	-

از سال ۸۶ تا سال ۹۰ به طور متوسط سالانه ۴/۳ درصد از تعداد نفقات مورد حمایت کاسته شده است. که این نسبت برای شهری‌ها ۳/۱ درصد و برای روستایی‌ها ۶/۴ درصد بوده است. ضمناً میانگین نفقات خانوارهای مورد حمایت در سال ۹۰ برابر ۲/۳ نفر می‌باشد.



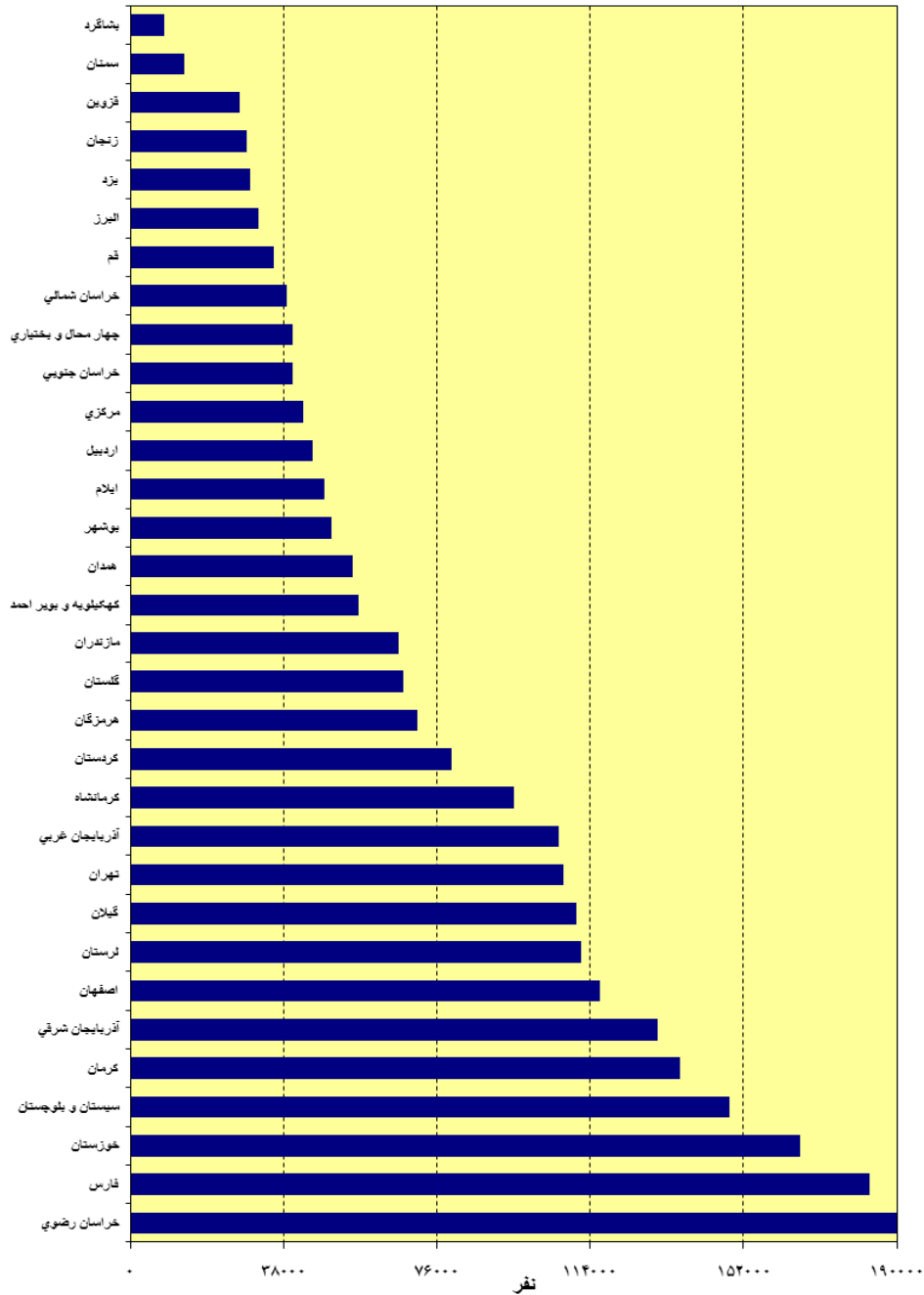
توزیع نسبی خانوار مددجویان مورد حمایت طرح مددجویی



تعداد خانوار و نفرات مورد حمایت طرح مددجویی

نفرات					خانوار					نام استان
روستایی		شهری		جمع کل	روستایی		شهری		جمع کل	
درصد	تعداد	درصد	تعداد	تعداد	درصد	تعداد	درصد	تعداد	تعداد	
درصد	تعداد	درصد	تعداد	تعداد	درصد	تعداد	درصد	تعداد	تعداد	
۳۵.۳۵	۸۱۰۹۱۰	۶۴.۶۵	۱۶۱۱۲۶۳	۲۴۹۲۱۷۳	۲۹.۳۰	۳۱۴۱۹۵	۷۰.۷۰	۷۵۸۰۱۷	۱۰۷۲۲۱۲	کل کشور
۰.۳۴	۴۴۷۲۴	۶۵.۷۷	۸۵۹۳۰	۱۳۰۶۵۴	۰.۲۸	۱۵۲۱۲	۷۱.۷۲	۳۸۵۸۳	۵۳۷۹۵	آذربایجان شرقی
۰.۳۲	۳۳۶۸۶	۶۸.۲۷	۷۲۴۶۵	۱۰۶۱۵۱	۰.۲۷	۱۱۹۷۷	۷۲.۷۰	۳۱۸۸۹	۴۳۸۶۶	آذربایجان غربی
۰.۵۱	۱۴۶۰۲	۶۷.۹۰	۳۰۷۰۳	۴۵۳۰۵	۰.۴۱	۵۱۹۹	۷۳.۱۱	۱۴۰۶۳	۱۹۲۶۲	اردبیل
۰.۷۶	۱۷۲۷۸	۸۵.۷۰	۹۹۲۰۸	۱۱۶۴۸۶	۰.۴۹	۶۹۳۰	۸۸.۸۶	۵۳۴۴۸	۶۰۳۷۸	اصفهان
۰.۵۲	۱۶۰۸۰	۶۶.۷۹	۳۲۱۵۲	۴۸۲۳۲	۰.۴۲	۴۶۳۰	۷۰.۵۱	۱۱۰۲۲	۱۵۶۵۲	ایلام
۰.۳۳	۱۵۶۰۱	۶۸.۶۵	۳۴۱۵۳	۴۹۷۵۴	۰.۲۹	۵۶۸۵	۷۱.۵۱	۱۴۲۶۶	۱۹۹۵۱	بوشهر
۰.۰۶	۶۰۰۸	۹۴.۴۱	۱۰۱۴۳۴	۱۰۷۴۴۲	۰.۰۵	۲۸۲۳	۹۵.۱۹	۵۵۹۲۳	۵۸۷۴۶	تهران
۰.۰۶	۱۸۹۳	۹۴.۰۲	۲۹۷۸۹	۳۱۶۸۲	۰.۰۶	۹۳۶	۹۴.۳۴	۱۵۶۰۳	۱۶۵۳۹	البرز
۰.۵۳	۲۱۳۱۴	۴۷.۰۲	۱۸۹۱۳	۴۰۲۲۷	۰.۴۳	۶۸۲۰	۵۷.۳۱	۹۱۵۴	۱۵۹۷۴	چهارمحال و بختیاری
۰.۴۰	۱۵۵۸۷	۵۹.۸۱	۲۳۲۰۰	۳۸۷۸۷	۰.۳۷	۶۲۶۷	۶۲.۹۳	۱۰۶۳۸	۱۶۹۰۵	خراسان شمالی
۰.۳۲	۶۵۵۳۰	۶۷.۵۶	۱۳۶۴۵۷	۲۰۱۹۸۷	۰.۲۶	۲۳۶۷۰	۷۴.۰۰	۶۷۳۵۸	۹۱۰۲۸	خراسان رضوی
۳.۹۰	۱۹۳۹۱	۵۳.۸۶	۲۱۰۰۳	۴۰۳۹۴	۲.۹۳	۶۲۶۱	۶۰.۷۲	۹۰۷۷	۱۵۳۳۸	خراسان جنوبی
۳.۸۱	۵۹۳۰۵	۶۶.۶۱	۱۰۶۷۶۵	۱۶۶۰۷۰	۲.۷۰	۱۷۶۲۱	۷۳.۶۳	۴۴۹۴۹	۶۲۵۷۰	خوزستان
۰.۳۲	۹۱۱۶	۶۸.۴۸	۱۹۸۰۷	۲۸۹۲۳	۰.۲۷	۳۵۰۹	۷۳.۲۹	۹۶۳۰	۱۳۱۳۹	زنجان
۰.۳۰	۴۱۰۰	۶۹.۵۲	۹۳۵۱	۱۳۴۵۱	۰.۲۶	۱۶۹۶	۷۳.۹۹	۴۸۲۵	۶۵۲۱	سمنان
۰.۵۴	۷۹۷۴۶	۴۶.۳۳	۶۸۸۳۶	۱۴۸۵۸۲	۰.۴۸	۲۵۸۸۷	۵۲.۴۵	۲۸۵۵۰	۵۴۴۳۷	سیستان و بلوچستان
۰.۷۲	۶۴۴۰۶	۶۵.۱۱	۱۱۸۹۳۳	۱۸۳۳۳۹	۰.۵۳	۲۴۴۹۱	۶۹.۴۹	۵۵۳۶۵	۷۹۸۵۶	فارس
۰.۲۸	۷۶۲۸	۷۱.۷۸	۱۹۴۰۱	۲۷۰۲۹	۰.۲۴	۳۱۷۵	۷۵.۶۷	۹۸۷۵	۱۳۰۵۰	قزوین
۰.۰۴	۱۴۰۹	۹۶.۰۵	۳۴۲۷۲	۳۵۶۸۱	۰.۰۴	۶۳۲	۹۶.۴۶	۱۷۲۳۴	۱۷۸۶۶	قم
۰.۳۳	۲۶۲۳۱	۶۷.۱۲	۵۳۵۳۸	۷۹۷۶۹	۰.۲۹	۹۳۴۵	۷۱.۰۹	۲۲۹۷۸	۳۲۳۳۳	کردستان
۱.۸۳	۶۲۸۰۶	۵۴.۶۵	۷۳۴۰۲	۱۳۶۲۰۸	۱.۳۵	۲۰۰۷۱	۶۲.۰۸	۳۲۰۳۱	۵۲۱۰۲	کرمان
۰.۲۴	۲۲۶۴۱	۷۶.۲۰	۷۲۵۰۱	۹۵۱۴۲	۰.۲۰	۸۱۳۱	۷۹.۸۸	۳۲۲۹۱	۴۰۴۲۲	کرمانشاه
۰.۸۵	۳۵۳۷۱	۳۷.۶۸	۲۱۳۱۱	۵۶۶۸۲	۰.۷۳	۹۹۱۶	۴۴.۳۳	۷۸۷۰	۱۷۷۸۶	کهگیلویه و بویر احمد
۰.۴۳	۲۹۳۳۱	۵۶.۶۲	۳۸۲۸۶	۶۷۶۱۷	۰.۴۰	۱۳۱۶۶	۵۹.۵۴	۱۹۳۷۶	۳۲۵۴۲	گلستان
۰.۴۸	۵۲۶۲۱	۵۲.۴۸	۵۸۱۰۳	۱۱۰۷۲۴	۰.۴۳	۲۳۳۳۸	۵۷.۴۷	۳۱۵۳۳	۵۴۸۷۱	گیلان
۰.۳۷	۴۱۲۶۰	۶۳.۱۲	۷۰۶۱۰	۱۱۱۸۷۰	۰.۳۲	۱۳۸۴۷	۶۸.۴۱	۲۹۹۸۷	۴۳۸۳۴	لرستان
۰.۳۸	۲۵۰۷۱	۶۲.۳۰	۴۱۴۲۶	۶۶۴۹۷	۰.۳۵	۱۱۵۵۸	۶۵.۳۲	۲۱۷۷۲	۳۳۳۳۰	مازندران
۰.۲۸	۱۲۱۷۷	۷۱.۵۵	۳۰۶۱۹	۴۲۷۹۶	۰.۲۴	۴۹۸۷	۷۵.۶۶	۱۵۵۰۱	۲۰۴۸۸	مرکزی
۰.۵۵	۳۹۴۷۲	۴۴.۵۵	۳۱۷۰۹	۷۱۱۸۱	۰.۴۹	۱۳۳۹۳	۵۱.۱۳	۱۴۰۱۴	۲۷۴۰۷	هرمزگان
۱.۰۰	۸۴۲۵	۰.۰۰	۰	۸۴۲۵	۱.۰۰	۲۲۶۶	۰.۰۰	۰	۲۲۶۶	بشاگرد
۰.۳۷	۲۰۵۶۰	۶۲.۷۶	۳۴۶۴۶	۵۵۲۰۶	۰.۳۱	۷۹۰۵	۶۹.۱۶	۱۷۷۲۷	۲۵۶۳۲	همدان
۰.۲۵	۷۵۴۰	۷۴.۷۷	۲۲۳۴۰	۲۹۸۸۰	۰.۲۰	۲۸۵۱	۸۰.۱۱	۱۱۴۸۵	۱۴۳۳۶	یزد
۰.۰۰	۰	۰.۰۰	۰	۰	۰.۰۰	۰	۰.۰۰	۰	۰	دفتر مرکزی

تعداد نفرات مورد حمایت طرح مددجویی در پایان سال ۱۳۹۰



رقم صحیح مربوط به استان خراسان رضوی ۲۰۱۹۸۷ نفر می باشد.

مددجویان مورد حمایت طرح شهیدرجایی:

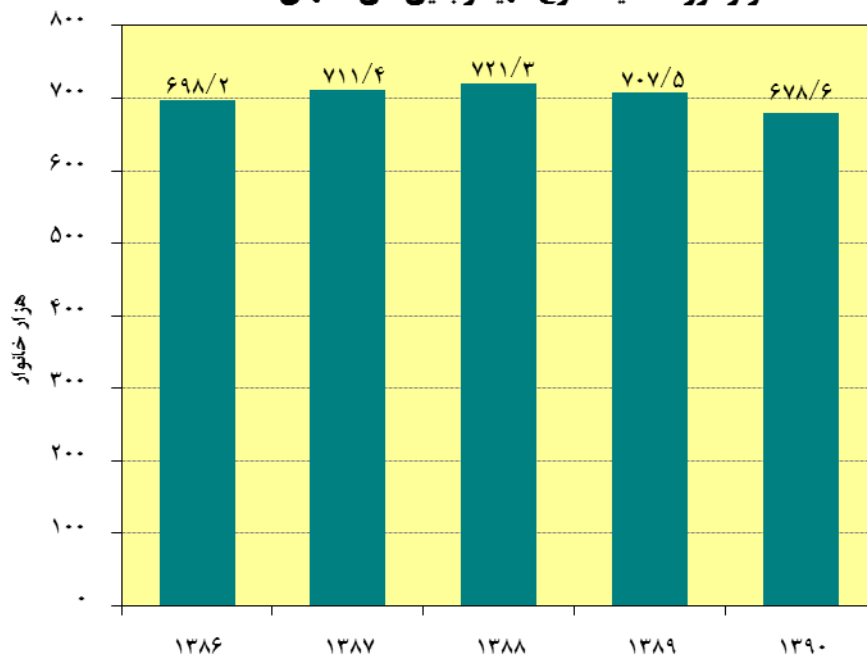
در پایان سال ۹۰ تعداد ۶۷۸۵۸۷ خانوار سالمند با جمعیت ۱۳۹۱۲۱۴ نفر مورد حمایت این طرح قرار داشته‌اند که نسبت به رقم مشابه سال قبل از نظر تعداد خانوار ۴/۱ درصد و از نظر تعداد نفرات ۷/۲ درصد کاهش داشته است.

تعداد خانوار و نفرات مورد حمایت طرح شهیدرجایی طی سال‌های مختلف

	سال ۹۰		سال ۸۹		سال ۸۸		سال ۸۷		سال ۸۶	
	تعداد	درصد تغییرات نسبت به سال قبل	تعداد	درصد تغییرات نسبت به سال قبل	تعداد	درصد تغییرات نسبت به سال قبل	تعداد	درصد تغییرات نسبت به سال قبل	تعداد	درصد تغییرات نسبت به سال قبل
خانوار	۶۷۸۵۸۷	-۴/۱	۷۰۷۵۴۹	-۱/۹	۷۲۱۲۶۷	۱/۴	۷۱۱۳۶۵	۱/۹	۶۹۸۲۳۴	۵/۷
نفرات	۱۳۹۱۲۱۴	-۷/۲	۱۴۹۹۳۱۷	-۴/۰	۱۵۶۲۵۴۴	-۰/۳	۱۵۶۶۷۶۶	۰/۴	۱۵۶۰۵۷۵	۵/۱
میانگین نفرات خانوار	۲/۰۵	-۳/۳	۲/۱۲	-۲/۳	۲/۱۷	-۱/۴	۲/۲	-۱/۸	۲/۲۴	-۰/۴

بطور متوسط از سال ۱۳۸۶ تا سال ۱۳۹۰ از نظر تعداد خانوار، سالانه ۰/۷ درصد و از نظر تعداد نفرات ۲/۸ درصد کاهش داشته است.

تعداد خانوار مورد حمایت طرح شهیدرجایی طی سالهای مختلف



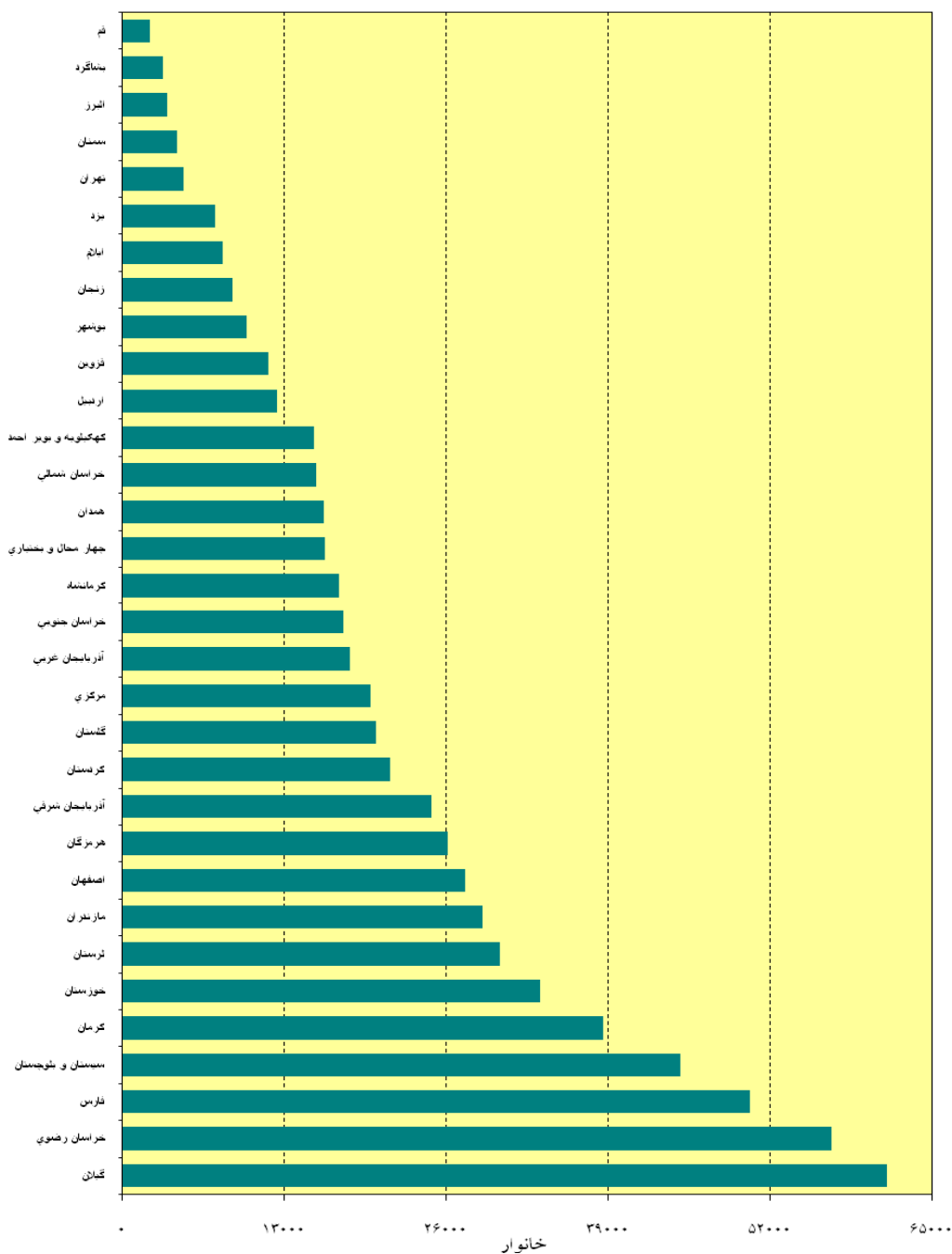
تعداد خانوار و نفرات مددجویان مورد حمایت طرح شهید رجایی

نام استان	خانوار					نفرات						
	جمع کل		روستایی		عشایری		جمع کل		روستایی		عشایری	
	تعداد	درصد	تعداد	درصد	تعداد	درصد	تعداد	درصد	تعداد	درصد	تعداد	درصد
کل کشور	۶۷۸۵۸۷	۶۷۱۷۴۶	۹۸.۹۹	۶۸۴۱	۱.۰۱	۱۳۹۱۲۱۴	۱۳۷۱۹۹۴	۹۸.۶۲	۱۹۲۲۰	۱.۳۸		
آذربایجان شرقی	۲۴۸۳۶	۲۴۸۳۶	۱۰۰.۰۰	۰	۰.۰۰	۴۵۸۰۹	۴۵۸۰۹	۱۰۰.۰۰	۰	۰.۰۰		
آذربایجان غربی	۱۸۲۷۱	۱۸۲۷۱	۱۰۰.۰۰	۰	۰.۰۰	۳۴۱۳۹	۳۴۱۳۹	۱۰۰.۰۰	۰	۰.۰۰		
اردبیل	۱۲۴۴۶	۱۲۳۱۰	۹۸.۹۱	۱۳۶	۱.۰۹	۲۴۲۲۰	۲۳۸۶۱	۹۸.۵۲	۳۵۹	۱.۴۸		
اصفهان	۲۷۵۱۶	۲۶۵۱۸	۹۶.۳۷	۹۹۸	۳.۶۳	۵۰۲۳۱	۴۷۴۳۹	۹۴.۴۴	۲۷۹۲	۵.۵۶		
ایلام	۸۰۷۴	۸۰۳۰	۹۹.۴۶	۴۴	۰.۵۴	۲۰۴۱۶	۲۰۲۵۷	۹۹.۲۲	۱۵۹	۰.۷۸		
بوشهر	۹۹۸۱	۹۹۷۶	۹۹.۹۵	۵	۰.۰۵	۲۱۸۴۲	۲۱۸۲۷	۹۹.۹۳	۱۵	۰.۰۷		
تهران	۴۸۹۸	۴۸۹۸	۱۰۰.۰۰	۰	۰.۰۰	۷۸۳۶	۷۸۳۶	۱۰۰.۰۰	۰	۰.۰۰		
البرز	۳۵۵۳	۳۵۵۳	۱۰۰.۰۰	۰	۰.۰۰	۵۶۷۳	۵۶۷۳	۱۰۰.۰۰	۰	۰.۰۰		
چهارمحال و بختیاری	۱۶۲۴۰	۱۶۲۴۰	۱۰۰.۰۰	۰	۰.۰۰	۳۵۱۰۳	۳۵۱۰۳	۱۰۰.۰۰	۰	۰.۰۰		
خراسان شمالی	۱۵۵۹۰	۱۵۵۹۰	۱۰۰.۰۰	۰	۰.۰۰	۳۰۷۱۵	۳۰۷۱۵	۱۰۰.۰۰	۰	۰.۰۰		
خراسان رضوی	۵۶۹۳۲	۵۶۹۳۲	۱۰۰.۰۰	۰	۰.۰۰	۱۰۹۲۵۳	۱۰۹۲۵۳	۱۰۰.۰۰	۰	۰.۰۰		
خراسان جنوبی	۱۷۷۲۳	۱۷۱۱۴	۹۶.۵۶	۶۰۹	۳.۴۴	۳۴۹۶۳	۳۳۶۲۵	۹۶.۱۷	۱۳۳۸	۳.۸۳		
خوزستان	۳۳۵۴۶	۳۰۱۷۰	۸۹.۹۴	۳۳۷۶	۱۰.۰۶	۸۱۴۳۰	۷۱۹۳۹	۸۸.۳۴	۹۴۹۱	۱۱.۶۶		
زنجان	۸۸۲۳	۸۸۲۳	۱۰۰.۰۰	۰	۰.۰۰	۱۵۹۸۶	۱۵۹۸۶	۱۰۰.۰۰	۰	۰.۰۰		
سمنان	۴۳۵۳	۴۳۵۳	۱۰۰.۰۰	۰	۰.۰۰	۷۲۷۴	۷۲۷۴	۱۰۰.۰۰	۰	۰.۰۰		
سیستان و بلوچستان	۴۴۸۲۸	۴۴۸۱۹	۹۹.۹۸	۹	۰.۰۲	۱۱۰۲۹۴	۱۱۰۲۹۴	۹۹.۹۶	۴۸	۰.۰۴		
فارس	۵۰۳۵۵	۵۰۰۶۹	۹۹.۴۳	۲۸۶	۰.۵۷	۱۰۷۴۰۵	۱۰۷۴۰۵	۹۹.۲۴	۸۱۱	۰.۷۶		
قزوین	۱۱۷۰۴	۱۱۷۰۴	۱۰۰.۰۰	۰	۰.۰۰	۲۱۴۰۹	۲۱۴۰۹	۱۰۰.۰۰	۰	۰.۰۰		
قم	۲۲۳۴	۲۲۳۴	۱۰۰.۰۰	۰	۰.۰۰	۳۵۴۴	۳۵۴۴	۱۰۰.۰۰	۰	۰.۰۰		
کردستان	۲۱۵۰۴	۲۱۵۰۴	۱۰۰.۰۰	۰	۰.۰۰	۴۴۱۱۵	۴۴۱۱۵	۱۰۰.۰۰	۰	۰.۰۰		
کرمان	۳۸۶۱۱	۳۷۳۶۷	۹۶.۷۸	۱۲۴۴	۳.۲۲	۹۰۰۱۴	۸۶۱۵۷	۹۵.۷۲	۳۸۵۷	۴.۲۸		
کرمانشاه	۱۷۳۸۴	۱۷۳۸۴	۱۰۰.۰۰	۰	۰.۰۰	۳۷۳۵۳	۳۷۳۵۳	۱۰۰.۰۰	۰	۰.۰۰		
کهگیلویه و بویر احمد	۱۵۳۶۴	۱۵۲۳۰	۹۹.۱۳	۱۳۴	۰.۸۷	۳۹۶۳۲	۳۹۲۸۲	۹۹.۱۲	۳۵۰	۰.۸۸		
گلستان	۲۰۳۲۰	۲۰۳۲۰	۱۰۰.۰۰	۰	۰.۰۰	۳۷۷۴۱	۳۷۷۴۱	۱۰۰.۰۰	۰	۰.۰۰		
گیلان	۶۱۳۷۷	۶۱۳۷۷	۱۰۰.۰۰	۰	۰.۰۰	۱۰۷۶۶۳	۱۰۷۶۶۳	۱۰۰.۰۰	۰	۰.۰۰		
لرستان	۳۰۳۰۵	۳۰۳۰۵	۱۰۰.۰۰	۰	۰.۰۰	۷۴۷۱۶	۷۴۷۱۶	۱۰۰.۰۰	۰	۰.۰۰		
مازندران	۲۸۸۹۹	۲۸۸۹۹	۱۰۰.۰۰	۰	۰.۰۰	۴۹۹۴۳	۴۹۹۴۳	۱۰۰.۰۰	۰	۰.۰۰		
مرکزی	۱۹۹۳۹	۱۹۹۳۹	۱۰۰.۰۰	۰	۰.۰۰	۳۶۲۴۵	۳۶۲۴۵	۱۰۰.۰۰	۰	۰.۰۰		
هرمزگان	۲۶۱۴۲	۲۶۱۴۲	۱۰۰.۰۰	۰	۰.۰۰	۵۷۴۴۳	۵۷۴۴۳	۱۰۰.۰۰	۰	۰.۰۰		
بشاگرد	۳۲۳۸	۳۲۳۸	۱۰۰.۰۰	۰	۰.۰۰	۸۲۳۲	۸۲۳۲	۱۰۰.۰۰	۰	۰.۰۰		
همدان	۱۶۲۰۵	۱۶۲۰۵	۱۰۰.۰۰	۰	۰.۰۰	۲۸۷۱۷	۲۸۷۱۷	۱۰۰.۰۰	۰	۰.۰۰		
یزد	۷۳۹۶	۷۳۹۶	۱۰۰.۰۰	۰	۰.۰۰	۱۱۸۵۸	۱۱۸۵۸	۱۰۰.۰۰	۰	۰.۰۰		
دفتر مرکزی	۰	۰	۰.۰۰	۰	۰.۰۰	۰	۰	۰.۰۰	۰	۰.۰۰		

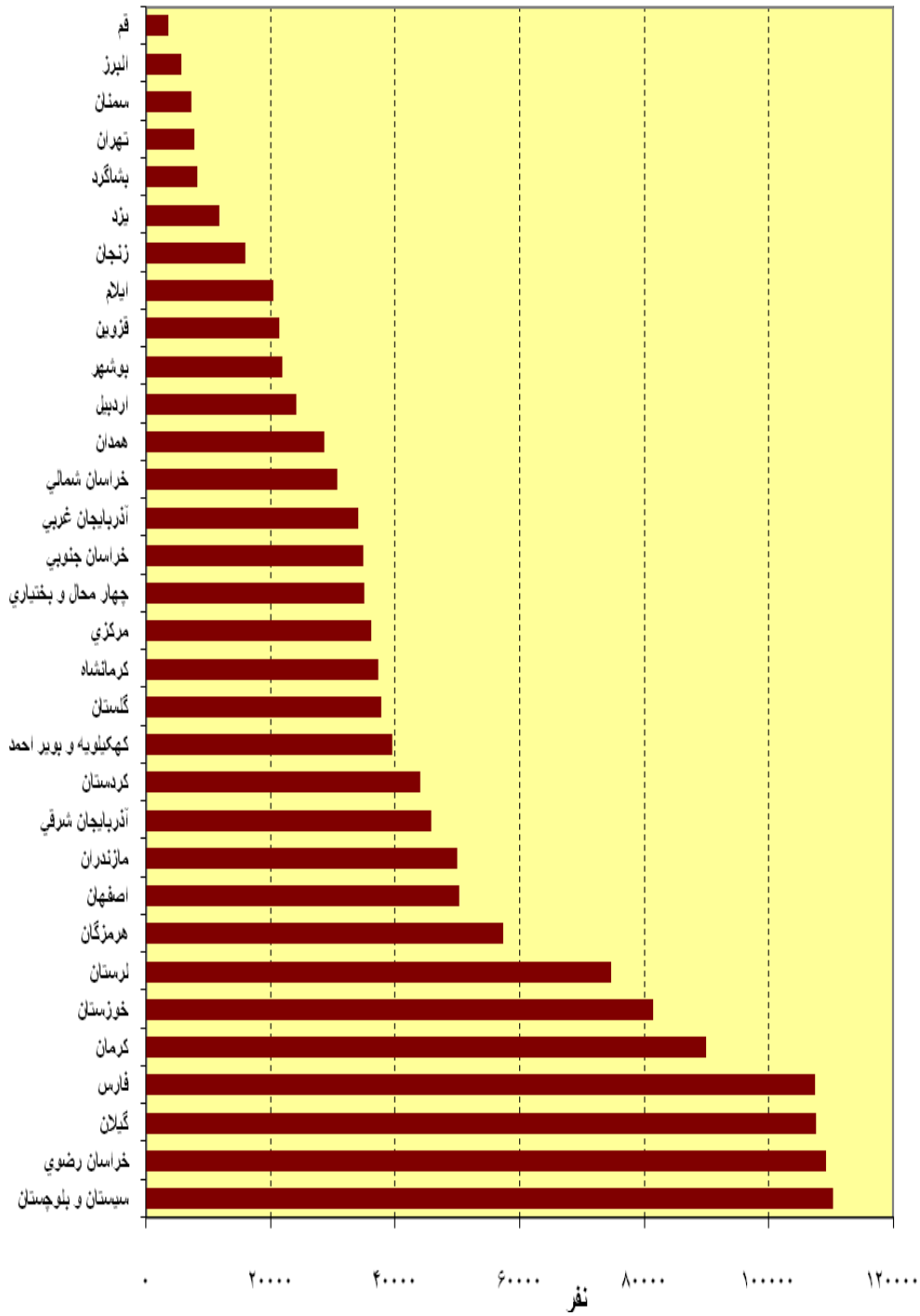
توزیع نسبی خانوار مددجویان مورد حمایت طرح شهید رجایی



تعداد خانوار مورد حمایت طرح شهید رجایی در پایان سال ۱۳۹۰



تعداد نفرات مورد حمایت طرح شهید رجایی در تابان سال ۱۳۹۰



برنامه تأمین هزینه‌های معیشتی

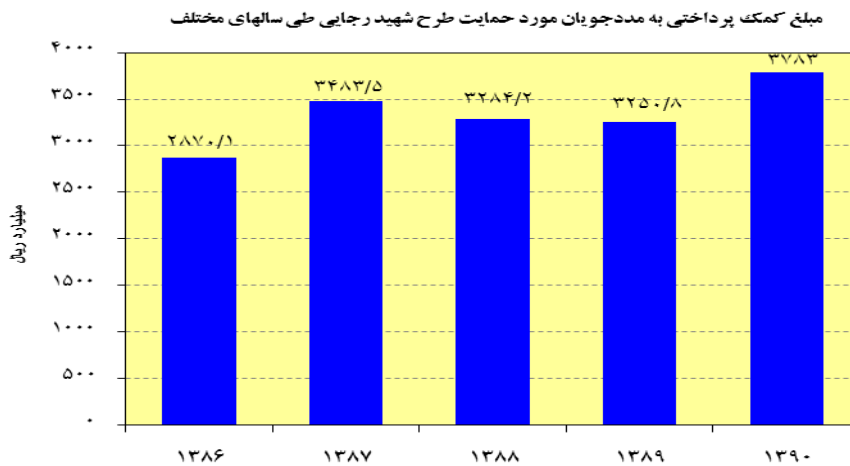
حسب موافقت نامه بودجه ، سرانه مستمری ماهیانه خانوارها در سال ۱۳۹۰ به خانوارهای یک نفره ۴۰۰۰۰۰ ریال ، دو نفره ۴۵۰۰۰۰ ریال ، سه نفره ۵۵۰۰۰۰ ریال ، چهار نفره ۶۰۰۰۰۰ ریال ، پنج نفره و بیشتر ۷۵۰۰۰۰ ریال ، پرداخت شده است.

طی سال ۹۰ مبلغ ۱۸۵۳۹/۶ میلیارد ریال کمک‌های مختلف به صورت نقد و کالا به مددجویان پرداخت شد که از این مبلغ ۱۰۰۸۰/۹ میلیارد ریال کمک معیشت به خانوارهای مورد حمایت پرداخت شده است. مبلغ کل کمک‌های پرداختی سال ۹۰ نسبت به رقم مشابه سال قبل ۷/۴ درصد افزایش داشته است. از سال ۱۳۸۶ لغایت ۱۳۹۰ سالانه به طور متوسط ۶/۳ درصد از مبلغ کمک‌های پرداختی به مددجویان افزوده شده است که این افزایش برای کمک‌های طرح مددجویی ۶/۱ درصد و برای طرح شهیدرجایی ۷/۱ درصد بوده است.

مبالغ کمک‌های پرداختی به مددجویان طی سالهای مختلف

(مبالغ به میلیارد ریال)

سال ۹۰		سال ۸۹		سال ۸۸		سال ۸۷		سال ۸۶	
نسبت به سال قبل	مبلغ	درصد تغییرات نسبت به سال قبل	مبلغ	نسبت به سال قبل	مبلغ	نسبت به سال قبل	مبلغ	مبلغ	
۵/۳	۱۴۷۵۶/۶	-۱۵/۲	۱۴۰۰۷/۵	۵/۹	۱۶۵۴۴/۳	۳۴/۱	۱۵۶۰۸/۴	۱۱۶۳۷/۸	طرح مددجویی
۱۶/۴	۳۷۸۳	-۱/۰	۳۲۵۰/۸	-۵/۷	۳۲۸۴/۲	۲۱/۴	۳۴۸۳/۵	۲۸۷۰/۱	طرح شهید رجایی
۷/۴	۱۸۵۳۹/۶	-۱۲/۹	۱۷۲۵۸/۳	۳/۸	۹۸۰۸/۵	۳۱/۶	۱۹۰۹۱/۹	۱۴۵۰۷/۹	جمع



طرح رحمت

قال رسول الله (ص):
 من أغاث أخاه المسلم حتى يخرج منه من هم وكربة و ورطة كتب الله له
 عشر حسنات و رفع عنه عشر نقمات و أعتله يوم القيامة عشر شفاعات.
 کسی که برادر مسلمان خود را کمک کند و او را از غم و اندوه و سقوط در
 زندگی نجات بخشد خداوند برای او ده حسنه می‌نویسد و ده گرفتاری را از
 وی برطرف می‌نماید و در روز قیامت شفاعت ده نفر را از او قبول می‌کند.

(ثواب الاعمال، ص ۱۷۸)

تعاریف و مفاهیم:

خانوار زندانی مورد حمایت: خانوار نیازمندی است که سرپرست آن بنا به دلایلی زندانی شده و افراد خانواده وی تحت پوشش سازمان‌های حمایتی قرار گرفته و از مزایا و مراقبت‌های اجتماعی بهره‌مند می‌شوند. **محکومین نیازمند:** به افرادی گفته می‌شود که خطایی به عمد مرتکب نشده و سابقه محکومیت قضایی نیز نداشته ولیکن به موجب احکام قضایی محکوم به پرداخت جریمه یا دیه محکوم شده‌اند و طبق ضوابط مربوطه استحقاق کمک و رفع محکومیت را دارا می‌باشند.

حمایت خانواده زندانیان

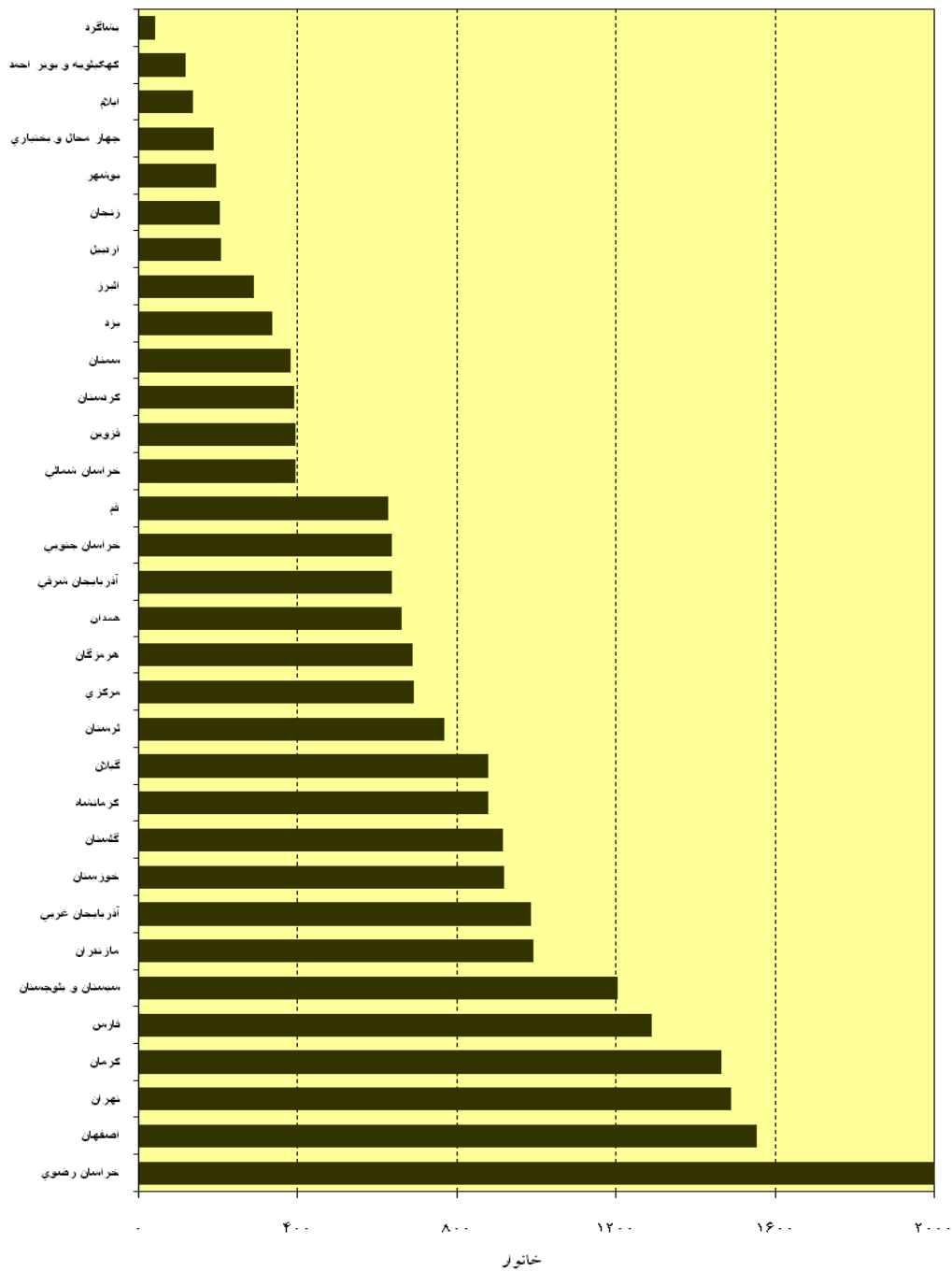
وجود خطا و جرم در جامعه حکایت از خطری است که جامعه را بیمار خواهد کرد و زندگی کردن در این جامعه بسی دشوار خواهد بود. زندگی سالم به جامعه سالم نیاز دارد، بایستی چنین تلقی شود که افراد خطاکار و مجرم بیمارند و قابل درمان، لذا بر اساس تدابیری می‌توان آنها را اصلاح کرد و به راه آورد، از تدابیر متعارف در اصلاح منحرف، بازداشت و زندانی نمودن خطاکاران است. حال اگر چنانچه فرد زندانی قبل از بازداشت سرپرستی خانواده را نیز عهده‌دار بوده، در رابطه با افراد خانواده او چه تدبیری باید اندیشید؟ در نظام جمهوری اسلامی ایران، دولت خدمتگزار در این رابطه علاوه بر اصلاح و تربیت فرد زندانی، به منظور جلوگیری از انحطاط و از هم‌پاشیدگی کانون گرم خانواده فرد زندانی اقدام به رسیدگی و حمایت از خانواده او نموده است.

بر این اساس در سال ۱۳۷۵ بنا به تصمیم هیئت محترم دولت جمهوری اسلامی ایران وظیفه حمایت از خانواده زندانیان به کمیته امداد امام خمینی (ره) واگذار گردید. کمیته امداد نیز در پی این واگذاری، پس از تنظیم و ابلاغ آئین‌نامه‌ها و دستورالعمل‌های مربوطه، کار حمایت از افراد مشمول را آغاز کرد.

تعداد خانوار و نفقات خانواده زندانیان مورد حمایت

نفقات					خانوار					نام استان
روستایی		شهری		جمع کل نفقات	روستایی		شهری		جمع کل خانوار	
درصد	تعداد	درصد	تعداد		درصد	تعداد	درصد	تعداد		
۳۱.۷۷	۲۱۳۰۶	۶۸.۲۳	۴۵۷۵۰	۶۷۰۵۶	۲۹.۵۸	۷۲۰۰	۷۰.۴۲	۱۷۱۴۳	۲۴۳۴۲	
۲۲.۷۳	۳۷۳	۷۷.۲۷	۱۲۶۸	۱۶۴۱	۲۲.۳۶	۱۴۲	۷۷.۶۴	۴۹۳	۶۳۵	آذربایجان شرقی
۲۹.۱۶	۸۲۳	۷۰.۸۴	۱۹۹۹	۲۸۲۲	۲۷.۹۲	۲۷۵	۷۲.۰۸	۷۱۰	۹۸۵	آذربایجان غربی
۲۵.۷۹	۱۵۵	۷۴.۲۱	۴۴۶	۶۰۱	۲۲.۷۱	۴۷	۷۷.۲۹	۱۶۰	۲۰۷	اردبیل
۱۶.۵۵	۶۳۵	۸۳.۴۵	۳۲۰۲	۳۸۳۷	۱۵.۳۴	۲۳۸	۸۴.۶۶	۱۳۱۴	۱۵۵۲	اصفهان
۴۵.۹۹	۱۷۸	۵۴.۰۱	۲۰۹	۳۸۷	۴۲.۹۶	۵۸	۵۷.۰۴	۷۷	۱۳۵	ایلام
۳۲.۰۶	۱۷۶	۶۷.۹۴	۳۷۳	۵۴۹	۳۰.۰۵	۵۸	۶۹.۹۵	۱۳۵	۱۹۳	بوشهر
۸.۲۵	۳۲۱	۹۱.۷۵	۳۵۷۰	۳۸۹۱	۷.۴۶	۱۱۱	۹۲.۵۴	۱۳۷۷	۱۴۸۸	تهران
۶.۷۴	۵۰	۹۳.۲۶	۶۹۲	۷۴۲	۶.۹۲	۲۰	۹۳.۰۸	۲۶۹	۲۸۹	البرز
۴۱.۵۸	۲۲۷	۵۸.۴۲	۳۱۹	۵۴۶	۳۷.۷۷	۷۱	۶۲.۲۳	۱۱۷	۱۸۸	چهار محال و بختیاری
۴۳.۹۰	۵۵۱	۵۶.۱۰	۷۰۴	۱۲۵۵	۴۳.۴۰	۱۷۱	۵۶.۶۰	۲۲۳	۳۹۴	خراسان شمالی
۳۴.۲۴	۳۴۱۴	۶۵.۷۶	۶۵۵۸	۹۹۷۲	۲۸.۷۷	۱۰۹۶	۷۱.۲۳	۲۷۱۴	۳۸۱۰	خراسان رضوی
۴۶.۲۸	۸۸۳	۵۳.۷۲	۱۰۲۵	۱۹۰۸	۴۳.۹۴	۲۷۹	۵۶.۰۶	۳۵۶	۶۳۵	خراسان جنوبی
۲۶.۱۰	۷۶۶	۷۳.۹۰	۲۱۶۹	۲۹۳۵	۲۲.۵۵	۲۰۷	۷۷.۴۵	۷۱۱	۹۱۸	خوزستان
۲۰.۵۶	۱۱۰	۷۹.۴۴	۴۲۵	۵۳۵	۲۱.۵۷	۴۴	۷۸.۴۳	۱۶۰	۲۰۴	زنجان
۱۴.۳۰	۱۳۷	۸۵.۷۰	۸۲۱	۹۵۸	۱۳.۳۹	۵۱	۸۶.۶۱	۳۳۰	۳۸۱	سمنان
۴۴.۴۱	۱۸۹۹	۵۵.۵۹	۲۳۷۷	۴۲۷۶	۴۵.۱۸	۵۴۴	۵۴.۸۲	۶۶۰	۱۲۰۴	سیستان و بلوچستان
۳۴.۹۴	۱۲۵۱	۶۵.۰۶	۲۳۲۹	۳۵۸۰	۳۴.۳۹	۴۴۳	۶۵.۶۱	۸۴۵	۱۲۸۸	فارس
۲۸.۱۷	۲۹۳	۷۱.۸۳	۷۴۷	۱۰۴۰	۲۷.۶۶	۱۰۹	۷۲.۳۴	۲۸۵	۳۹۴	قزوین
۴.۲۸	۷۰	۹۵.۷۲	۱۵۶۴	۱۶۳۴	۴.۴۷	۲۸	۹۵.۵۳	۵۹۹	۶۲۷	قم
۲۰.۵۴	۲۱۲	۷۹.۴۶	۸۲۰	۱۰۳۲	۲۱.۴۸	۸۴	۷۸.۵۲	۳۰۷	۳۹۱	کردستان
۴۰.۶۴	۱۶۹۵	۵۹.۳۶	۲۴۷۶	۴۱۷۱	۳۷.۶۱	۵۵۱	۶۲.۳۹	۹۱۴	۱۴۶۵	کرمان
۱۸.۳۷	۴۶۰	۸۱.۶۳	۲۰۴۴	۲۵۰۴	۱۸.۲۲	۱۶۰	۸۱.۷۸	۷۱۸	۸۷۸	کرمانشاه
۵۳.۶۹	۱۸۲	۴۶.۳۱	۱۵۷	۳۳۹	۵۱.۲۸	۶۰	۴۸.۷۲	۵۷	۱۱۷	کهگیلویه و بویر احمد
۵۸.۸۷	۱۵۱۳	۴۱.۱۳	۱۰۵۷	۲۵۷۰	۵۷.۱۶	۵۲۳	۴۲.۸۴	۳۹۲	۹۱۵	گلستان
۴۶.۱۸	۹۹۱	۵۳.۸۲	۱۱۵۵	۲۱۴۶	۴۶.۱۳	۴۰۵	۵۳.۸۷	۴۷۳	۸۷۸	گیلان
۳۹.۸۵	۸۸۷	۶۰.۱۵	۱۳۳۹	۲۲۲۶	۳۷.۲۹	۲۸۶	۶۲.۷۱	۴۸۱	۷۶۷	لرستان
۴۰.۵۸	۹۸۴	۵۹.۴۲	۱۴۴۱	۲۴۲۵	۴۰.۵۲	۴۰۲	۵۹.۴۸	۵۹۰	۹۹۲	مازندران
۲۲.۱۰	۳۷۹	۷۷.۹۰	۱۳۳۶	۱۷۱۵	۲۱.۲۷	۱۴۷	۷۸.۷۳	۵۴۴	۶۹۱	مرکزی
۳۸.۰۶	۸۰۳	۶۱.۹۴	۱۳۰۷	۲۱۱۰	۳۷.۵۵	۲۵۸	۶۲.۴۵	۴۲۹	۶۸۷	هرمزگان
۱۰۰.۰۰	۱۲۳	۰.۰۰	۰	۱۲۳	۱۰۰.۰۰	۴۰	۰.۰۰	۰	۴۰	بشاگرد
۳۵.۸۵	۶۰۳	۶۴.۱۵	۱۰۷۹	۱۶۸۲	۳۴.۵۵	۲۲۸	۶۵.۴۵	۴۳۲	۶۶۰	همدان
۱۷.۹۲	۱۶۲	۸۲.۰۸	۷۴۲	۹۰۴	۱۹.۱۰	۶۴	۸۰.۹۰	۲۷۱	۳۳۵	یزد
۰.۰۰	۰	۰.۰۰	۰	۰	۰.۰۰	۰	۰.۰۰	۰	۰	دفتر مرکزی

تعداد خانوار زندانی مورد حمایت طی سال ۱۳۹۰



رقم صحیح مربوط به استان خراسان رضوی ۳۸۱۰ خانوار می باشد.

کمکهای پرداختی به خانواده زندانیان مورد حمایت

مبالغ به هزار ریال

نام استان	کل ارزش ریالی کمکهای پرداختی	هزینه بیمه و خدمات درمانی	وام خودکفایی پرداختی	مستمری پرداختی	کمکهای فرهنگی و تحصیلی
کل کشور	۲۱۶۳۳۳۷۸۴	۱۱۴۴۴۱۴۲	۲۹۳۱۸۲۴۷	۱۴۵۳۳۱۲۶۸	۸۵۳۵۸۵۲
آذربایجان شرقی	۴۵۳۲۳۴۲	۱۱۹۱۶۵	۰	۳۸۷۶۰۱۳	۱۴۱۱۹۶
آذربایجان غربی	۶۹۶۶۱۸۳	۱۳۴۵۳۵	۴۷۲۲۰۰	۶۰۷۴۴۶۰	۷۸۹۹۸
اردبیل	۱۴۰۸۹۱۶	۴۳۳۹۸۰	۰	۷۰۹۵۰۵	۱۳۴۰۲۹
اصفهان	۱۱۴۸۰۶۱۴	۳۷۴۶۵۷	۴۵۴۰۹۷	۹۳۹۷۹۶۵	۷۱۰۴۷۶
ایلام	۱۰۵۹۷۰۰	۱۸۴۱۱۰	۰	۸۲۶۷۴۰	۲۶۸۵۰
بوشهر	۱۹۷۵۹۸۹	۹۳۵۰۰	۷۳۳۰۰	۱۷۱۵۹۴۴	۶۱۲۴۵
تهران	۲۵۰۴۸۱۰۹	۳۴۴۵۴۷۶	۳۸۸۰۰۰۰	۹۴۲۸۲۸۹	۲۲۶۴۸۸۲
البرز	۳۰۸۹۷۴۵	۱۱۹۷۰۰	۴۸۰۰۰۰	۱۷۴۵۸۰۰	۱۲۹۰۰۰
چهار محال و بختیاری	۷۹۲۹۸۴	۵۸۳۰۰	۰	۶۰۰۷۲۴	۵۱۲۳۰
خراسان شمالی	۳۷۲۸۹۸۵	۱۳۳۴۶۴	۱۴۸۰۶۴۰	۱۸۸۴۴۳۴	۱۳۲۲۰۴
خراسان رضوی	۲۰۵۸۸۶۴۴	۴۴۷۷۹۰	۲۴۵۰۰۰۰	۱۵۸۰۲۸۲۹	۵۲۵۶۲۰
خراسان جنوبی	۱۵۳۶۸۶۶۸	۱۱۷۴۹۵	۹۰۰۰۰	۱۴۸۰۹۹۱۷	۶۹۱۲۸
خوزستان	۵۵۸۹۵۵۷	۱۷۵۶۹۳	۶۵۰۰۰	۴۹۶۳۹۷۸	۱۰۱۳۵۸
زنجان	۱۴۶۴۳۵۵	۲۸۷۰۰	۰	۱۱۴۲۹۶۰	۱۰۲۵۷۰
سمنان	۴۱۶۲۸۷۲	۶۳۸۱۷۲	۱۰۲۰۰۰۰	۲۲۱۰۷۰۱	۱۰۷۶۳۰
سیستان و بلوچستان	۷۷۰۸۵۰۴	۴۰۷۰۹۴	۷۰۰۰۰۰	۶۴۱۲۹۴۲	۹۴۵۶۸
فارس	۲۰۱۵۷۶۶۹	۲۰۲۷۸۶۹	۴۵۲۰۰۰۰	۱۲۲۷۸۱۲۳	۴۰۲۰۹۹
قزوین	۳۳۱۱۷۹۴	۷۲۵۶۲	۷۸۵۰۰۰	۲۰۸۳۵۵۴	۱۶۱۵۲۸
قم	۴۴۵۲۶۴۷	۳۵۱۲۶۲	۰	۳۷۶۲۰۰۰	۵۱۳۶۰
کردستان	۵۳۷۰۳۸۹	۳۰۲۱۹۷	۲۰۰۸۰۰۰	۲۸۴۷۷۵۴	۱۹۵۸۳
کرمان	۸۰۷۷۳۹۰	۲۱۹۲۲۸	۶۹۱۰۱۰	۶۵۲۷۳۵۴	۲۴۴۸۶۵
کرمانشاه	۸۶۴۳۵۴۸	۳۷۸۵۴۴	۲۸۹۲۰۰۰	۴۶۴۲۱۰۳	۶۰۳۹۴۶
کهگیلویه و بویر احمد	۷۷۶۹۷۸	۹۲۰۷	۸۰۰۰۰	۶۳۹۴۹۵	۲۳۲۵۰
گلستان	۵۹۰۵۶۰۰	۱۴۹۳۹۴	۱۴۰۰۰۰	۵۱۹۶۱۵۲	۲۶۷۰۹۶
گیلان	۱۹۱۱۸۰۱	۶۷۳۰۶	۱۲۶۵۰۰۰	۱۴۲۳۵۰	۵۳۳۰۰
لرستان	۴۸۱۸۲۲۴	۱۲۴۳۲۲	۰	۳۶۵۰۴۵۳	۸۷۳۸۷۲
مازندران	۶۷۱۳۴۹۰	۲۰۰۸۱۱	۱۸۴۳۰۰۰	۴۲۱۶۸۱۲	۱۸۹۴۱۹
مرکزی	۵۳۳۴۹۸۶	۳۰۴۱۰	۷۹۹۰۰۰	۳۲۲۱۹۱۵	۹۵۴۴۰
هرمزگان	۱۶۳۴۱۷۱۵	۴۶۶۱۱۷	۱۸۳۰۰۰۰	۱۰۰۵۴۹۰۷	۴۱۲۷۱۴
بشاگرد	۱۷۲۹۶۵	۱۹۵۰۰	۰	۱۴۵۹۶۵	۷۵۰۰
همدان	۷۵۱۷۵۷۵	۵۶۳۴۵۰	۹۴۰۰۰۰	۳۵۶۱۸۵۰	۲۷۴۲۹۳
یزد	۱۸۶۰۸۴۴	۱۲۴۴۳۰	۳۶۰۰۰۰	۷۵۷۲۸۰	۱۲۴۶۰۴
دفتر مرکزی	۰	۰	۰	۰	۰

کمکهای پرداختی به خانواده زندانیان مورد حمایت

مبالغ به هزار ریال

نام استان	کمک برای احداث یا تعمیر مسکن	کمک جهیزیه و هزینه ازدواج	کمک هزینه اجاره مسکن	کمک هزینه ارائه خدمات مددکاری	کمک بابت جبران خسارت ناشی از حوادث و سوانح	سایر کمکها
کل کشور	۲۵۳۳۹۴۶	۴۳۸۲۷۹۲	۳۹۶۶۴۳۹	۴۹۷۷۷۸	۱۱۸۵۱۱	۱۰۲۰۴۸۰۹
آذربایجان شرقی	۵۱۰۰۰	۱۴۰۰۰۰	۲۹۴۵۰	.	.	۱۷۵۵۱۹
آذربایجان غربی	۳۱۸۰۰	۱۳۰۰۰۰	۲۴۶۹۰	۴۵۰۰	.	۱۵۰۰۰
اردبیل	۲۳۰۰۰	۷۰۰۰۰	۶۳۰۰	.	.	۳۲۱۰۱
اصفهان	۵۱۰۰	۲۴۲۵۰۰	۹۳۴۰۳	۱۰۳۳۴۵	.	۹۹۰۷۱
ایلام	.	.	۷۲۷۰	.	.	۱۴۷۳۰
بوشهر	.	.	.	۷۰۰	۱۰۱۰۰	۲۱۲۰۰
تهران	۹۲۵۷۰۸	۶۰۴۷۱۲	۴۸۶۳۱۱	۱۱۴۵۶۱	.	۳۸۹۸۱۷۱
البرز	۱۷۰۰۰۰	۲۹۰۰۰۰	۵۱۱۰۰	.	۱۷۰۰۰	۸۷۱۴۵
چهار محال و بختیاری	.	.	۲۱۰۴۸	۵۴۳۲	.	۵۶۲۵۰
خراسان شمالی	۱۴۰۴۲	۱۰۰۰۰	۳۹۶۰۰	.	.	۳۴۶۰۰
خراسان رضوی	۱۵۴۲۷۵	۵۵۵۰۰۰	۲۸۵۷۲۰	۲۹۶۰	.	۳۶۴۴۵۰
خراسان جنوبی	۷۵۰	۷۰۰۰۰	۱۲۳۱۴۳	.	۲۳۰۰۰	۶۵۲۳۵
خوزستان	۳۰۰۰	۸۰۰۰۰	۳۹۸۵۰	۱۴۷۹۳	.	۱۴۵۸۸۵
زنجان	۷۵۰۰	۸۰۰۰۰	۹۶۶۲۵	.	.	۶۰۰۰
سمنان	.	۱۳۰۰۰۰	۲۶۱۴۵۰	۶۳۰۰	.	۳۶۲۹۱۹
سیستان و بلوچستان	۶۰۰۰	۵۷۰۰۰	۹۶۰۰	.	.	۲۱۳۰۰
فارس	۶۲۱۷۰	۴۱۰۰۰۰	۷۷۳۹۹	۲۰۳۲۰	.	۳۵۹۶۸۹
قزوین	۳۷۸۵۰	۹۰۰۰۰	۳۰۲۰۰	.	۱۳۰۰۰	۳۸۱۰۰
قم	.	۲۳۵۱۸۸	۵۰۷۵۰	۲۰۸۸	.	.
کردستان	۹۷۰۰	۱۰۰۰۰	۵۸۸۸۴	۲۵۰	.	۱۱۴۰۲۰
کرمان	۷۴۰۴۷	۱۵۲۰۹۲	۶۲۱۱۶	۲۹۵۹۸	۳۲۶	۷۶۷۵۴
کرمانشاه	۷۸۵۰	۳۰۰۰۰	۱۲۰۰	۱۴۰۰۰	.	۷۳۹۰۶
کهگیلویه و بویر احمد	.	.	۲۱۷۷۶	.	.	۳۲۵۰
گلستان	۶۰۰۰	۶۰۰۰۰	۴۶۱۸۰	۹۰۰۰	.	۳۱۷۷۸
گیلان	۶۰۰۰۰	۹۲۰۰۰	۵۲۰۲۰	۸۵۶۰۰	۳۰۰	۹۳۹۲۵
لرستان	۱۳۷۴	۲۰۸۵۱	۱۰۲۴۰۰	۳۹۹۵۰	.	۵۰۰۰
مازندران	۵۱۴۰۰	۱۲۳۸۹۸	۴۲۹۵۰	۹۵۰۰	۱۰۰۰۰	۲۵۷۰۰
مرکزی	۲۰۵۰۰	۸۴۹۸۰	۱۳۱۹۷۷	۹۸۰	.	۹۴۹۷۸۴
هرمزگان	۶۴۳۰۰۰	۲۰۷۰۰۰	۲۹۱۹۰	.	۴۴۷۸۴	۲۶۵۴۰۰۳
بشاگرد
همدان	۶۳۹۷۹	۳۷۵۰۷۰	۱۶۶۳۶۳۷	۳۳۷۰۱	.	۴۱۵۹۵
یزد	۱۰۳۹۰۰	۳۲۵۰۰	۲۰۲۰۰	۲۰۰	.	۳۳۷۷۳۰
دفتر مرکزی

برنامه حمایت‌های اجتماعی

فعالیت ارائه خدمات پذیرش مددکاری

انسان در هر زمان و مکانی دارای نوعی مشکل است. در واقع مشکل به معنای عام همیشه همراه انسان است. معمولاً انسانها قدرت حل مشکلات خودشان را دارند و توانایی‌های فیزیکی، روانی، اجتماعی، عقلی و اقتصادی که در اختیار هر انسانی قرار دارد او را در حل مشکلات کمک می‌کند.

گاهی مشکلات افراد در حدی است که فرد به کمک دیگران نیاز دارد.

چنانچه فرد دارای مشکل، که برای حل مشکلاتش به کمک دیگران نیازمند است را مددجو بنامیم مددکار کسی خواهد بود که می‌تواند به حل مشکل مددجو کمک کرده و مشکلش را بشناسد.

براین اساس "مددکاری، خدمتی حرفه‌ای است که بر پایه دانش و مهارت‌های خاص قرار گرفته و هدف آن کمک به افراد و گروه‌ها است تا مددجو بتواند استقلال شخصی، اجتماعی و رضایت خاطر فردی و اجتماعی را بدست آورد."

مددکاران ضمن پایبندی و اعتقاد به اصول مذهبی و اخلاقی با مراعات اصول مددکاری همچون رازداری، مشارکت دادن مددجو در فعالیت‌ها، احترام به احساسات مددجو، عدم پیش‌داوری درباره مددجو، ایجاد رابطه عاطفی و دو جانبه با مددجو، پذیرش مددجو بعنوان یک انسان با تمام خصوصیات که دارد و شخصیت قائل شدن برای مددجو و...، برای ارائه خدمات حرفه‌ای، مددجو را بعنوان انسانی که دارای مشکل است پذیرفته و ضمن توجه به تفاوت‌های خاص آن‌ها، براساس میزان انگیزه، ظرفیت و استعداد آن‌ها برنامه ویژه کمک‌رسانی تنظیم می‌نمایند. معمولاً مددجویان به سه طریق مختلف با این نهاد تماس حاصل نموده و طرح مشکل می‌نمایند:

- ۱- شناسایی توسط امدادگران ۲- مراجعه مستقیم مددجو ۳- معرفی توسط افراد و مراجع ذیصلاح.

شیوه تحقیق امداد به این صورت است که پس از مراجعه مددجو و طرح مشکل، مددکاران (محققین) در اسرع وقت به محل سکونت وی مراجعه نموده و ضمن آشنایی با خانواده و شنیدن مسائل و مشکلات و درد دل‌های او به چهار طریق: ۱- مشاهده ۲- مصاحبه ۳- پرسشنامه ۴- بررسی وضعیت زندگی وی، اطلاعات دقیق و کاملی از مشخصات، مسائل، مشکلات، تاریخچه مشکل، علت بروز یا توسعه مشکل، شیوه‌های کنترل یا حذف مشکل، استعدادها، انگیزه و علائق، زمینه‌های کاری، میزان و نوع کمک‌های مناسب حال مددجو و... را ثبت و ضبط نموده و با ذکر تشخیص خود از مشکل، راه‌حل‌های پیشنهادی را مطرح می‌نماید، سپس توسط مسئول مربوطه در خصوص وضعیت و نحوه کمک به مددجو تصمیم‌گیری

می‌شود. چنانچه مشکلات مددجو در حدی باشد که می‌بایست او را مورد حمایت قرار دهند ضمن انجام این کار نسبت به ارائه خدمات مشاوره‌ای و راهنمایی، پیگیری مسائل حقوقی و قضایی و ارائه سایر کمک‌ها و خدماتی که در فصل‌های دیگر توضیح داده شده اقدام می‌گردد. ضمناً برای اطلاع همیشگی و مستمر از وضعیت خانواده مددجو هر شش ماه یکبار یا حداقل سالی یکبار نسبت به وضعیت خانواده تحقیق مجدد بعمل می‌آید. به این صورت همیشه اطلاعات آخرین وضعیت مددجو در اختیار است.

در سال ۱۳۹۰ اداره کل مددکاری و مشاوره این نهاد نیز بصورت مستقیم در راستای وظایف محوله اقداماتی به شرح زیر ارائه نموده است:

رسیدگی به درخواست ۱۱۷۵۶۷ مورد مراجعین حضوری و غیر حضوری از طریق:

- اخذ درخواست کتبی از مددجو

- مصاحبه، تحقیق و بررسی توسط مددکاران مرکز و استان

- کارشناسی تحقیقات بعمل آمده جهت تشخیص نوع و میزان مساعدت

- ایجاد دفاتر نمایندگی در ترمینال‌های شرق و غرب و جنوب تهران جهت تهیه بلیط و پرداخت هزینه ایاب و ذهاب، در این رابطه به ۶۵۳۸۰ خانوار هزینه ایاب و ذهاب پرداخت شده است.

- عقد قرارداد با مهمان‌پذیران در سطح تهران جهت اسکان مراجعین میهمان خصوصاً بیمارانی که فاقد جا و مکان می‌باشند، در این رابطه تعداد ۴۷۲۳۵ نفر از امکانات فوق بهره‌مند شده‌اند.

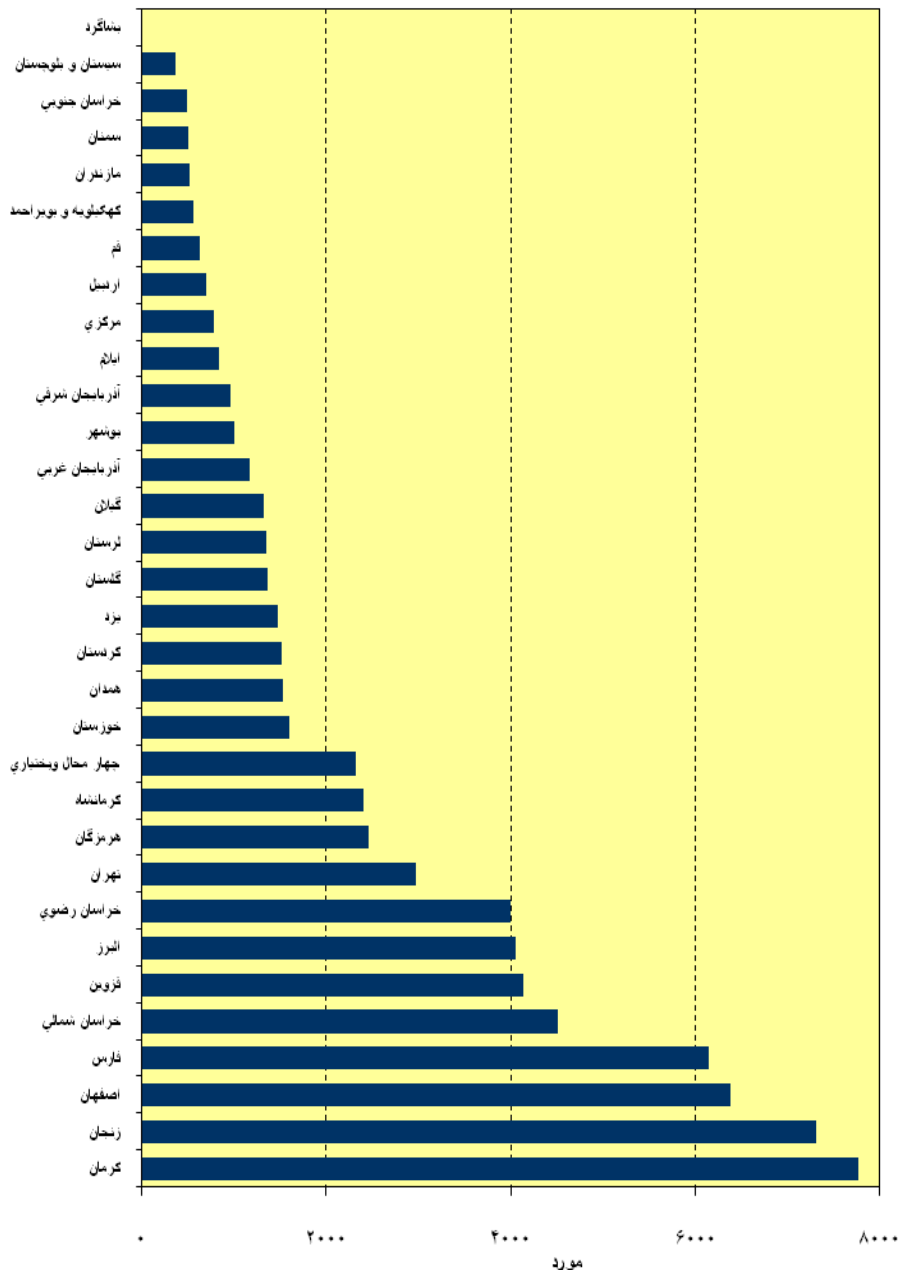
- تأمین هزینه ۳۸۶۳ نفر از بیماران بستری شده در بیمارستان‌ها و ۴۷۶ نفر بیمارانی که به صورت سرپایی مداوا شده‌اند و قادر به تأمین هزینه خود نیستند.

- کمک موردی به افرادی که در مقطعی از زمان نیازمند مساعدت بوده‌اند به تعداد ۶۱۳ خانوار.

فعالیت کمک به ارائه خدمات حقوقی و قضایی

بسیاری از مددجویان بدلیل عدم آگاهی از حقوق قانونی خود و سردرگمی در پیچ و خم‌های اداری به محض روبرو شدن با مشکلات حقوقی و قضایی قادر به احقاق حق و حقوق خود نبوده و با مشکلات مختلف مواجه گشته و بعضاً حقوقشان از دست می‌رود. لذا در اینگونه موارد کارشناسان حقوقی این نهاد بعنوان یک مدافع مسلم حقوق محرومین، علاوه بر اینکه در راستای وظایف خود در انجام امور حقوقی دستگاه متبوع اهتمام کامل دارند به جهت حمایت از مددجویان مورد حمایت و سایر افراد نیازمند که از بضاعت علمی و مالی لازم برخوردار نیستند، با در نظر گرفتن مقررات، ضمن راهنمایی و مشاوره، پیگیر مسائل حقوقی و قضایی خانواده‌ها بوده و تا حد امکان در احقاق حقوق آنان تلاش می‌نمایند.

تعداد موارد ارائه خدمات حقوقی و قضایی طی سال ۱۳۹۰



فعالیت تأمین هزینه‌های اجرایی طرح اکرام

قال الصادق (ع):

إِذَا بَكَى الْيَتِيمُ اهْتَزَلَهُ الْعَرْشُ فَيَقُولُ اللَّهُ تَبَارَكَ وَتَعَالَى مَنْ أَبْكَى عَبْدِي الَّذِي سَلْبْتُهُ أَبْوَيْهِ فِي صِغَرِهِ؟ فَوَ عَزَّتِي وَجَلَالِي... لَا يَسْكُنُهُ عَبْدٌ مُؤْمِنٌ إِلَّا أَوْجِبْتُ لَهُ الْجَنَّةَ

امام صادق (ع) فرمودند:

هر گاه یتیم بگرید عرش الهی بلرزد در آید و خداوند گوید چه کسی بنده مرا که در کودکی پدر و مادرش را از دست داده گریانده است. قسم به عزت و جلال خودم هر که او را آرام کند بهشت را بر او واجب نمایم.

کفالت و اکرام ایتام و افراد بی سرپرست همواره مورد تأکید و توجه خداوند متعال و ائمه معصومین (ع) بوده است. در کلام گویای خداوند متعال (قرآن کریم) آمده است که اکرام یتیم موجب دوستی خداوند، آسایش در دنیا و آخرت، بازدارنده از کبر و غرور، و دوری از محنت‌های مالی و... می‌گردد. بر این اساس خدمت به ایتام عهدی است که با خداوند متعال بسته می‌شود و معاهدان آن راستگویان و پرهیزکارانند و انجام این کار بهترین ملاک ایمان به خداوند و قرآن شناخته شده است. لذا با تأسی به آیات و روایات فراوان دینی و بمنظور تحقق اوامر بنیانگذار جمهوری اسلامی ایران حضرت امام خمینی (ره) و مقام معظم رهبری حضرت آیت الله خامنه‌ای مبنی بر تقویت حس همدلی و همکاری در جامعه اسلامی و ترویج فرهنگ الهی اکرام و ایجاد زمینه مشارکت افراد خیر و نیکوکار در امورات خیریه و خلاصه وصل حال فقرا به مردم، طرح مزبور تهیه و اجرا گردید. امید است انشاءالله از این طریق در این وادی غربت، دستان آشنایی را بر سر یتیمان بنوازش بنشاند و اندکی از خیل اندوه و غصه‌های آنان بکاهد تا موجبات رضای الهی فراهم گردد.

وگر خشم گیرد که خشمش برد
بلرزد همی چون بگرید یتیم

یتیم ار بگرید که نازش خرد
الا، تا تگرید، که عرش عظیم

تعاریف و مفاهیم:

طرح اکرام (کمک به ایتام): طرحی است که بموجب آن فرزندان یتیم و بی سرپرست دختر (تازمان ازدواج) و پسر (زیر ۱۸ سال سن) مورد حمایت مادی و معنوی حامیان خیر که آمادگی خود را جهت رسیدگی و معاضدت ایتام اعلام نموده‌اند، قرار می‌گیرند.

ایتام مورد حمایت: به مددجویان مورد حمایتی گفته می‌شود که پدر آنها فوت کرده و دارای شرایط سنی مقرر می‌باشند.

حامی: به شخص حقیقی یا حقوقی اطلاق می‌شود که طبق ضوابط مربوطه حمایت مالی یک یا چند یتیم را عهده‌دار شده است.

طرح اکرام از نیمه دوم سال ۱۳۷۸ توسط کمیته امداد امام خمینی (ره) به اجرا درآمده است و به موجب آن حمایت ایتم به حامیان خیر واگذار می شود، بدین صورت که هر حامی با پذیرفتن امر حمایت یک یا چند نفر یتیم، ماهیانه حداقل ۲۰۰ هزار ریال به حساب بانکی هر کدام از آنان واریز می نماید.

۱- حمایت از ایتم توسط هیئت کافل الیتیم

بخش دیگری از طرح اکرام توسط جمعی از مسلمانان خیر و نوع دوست مقیم کشور کویت موسوم به هیئت «کافل الیتیم جامع الامام الحسین (ع)» با هدف کمک به ایتم مسلمان کشورهای ایران، جمهوری آذربایجان، تاجیکستان، لبنان و افغانستان توسط کمیته امداد امام خمینی (ره) با اجرا درآمده است.

بر اساس این طرح هر یک از افراد هیئت، متکفل ۱۵ نفر از ایتم می باشند، که ایتم پسر تا سن ۱۸ سالگی و ایتم دختر تا قبل از ازدواج مورد حمایت قرار می گیرند.

طی سال ۹۰ تعداد ۴۷۷۴ نفر از ایتم ۲۰ استان کشور مورد حمایت هیئت کافل الیتیم بوده و ماهیانه مبلغی به حساب آنها پرداخت گردیده است.

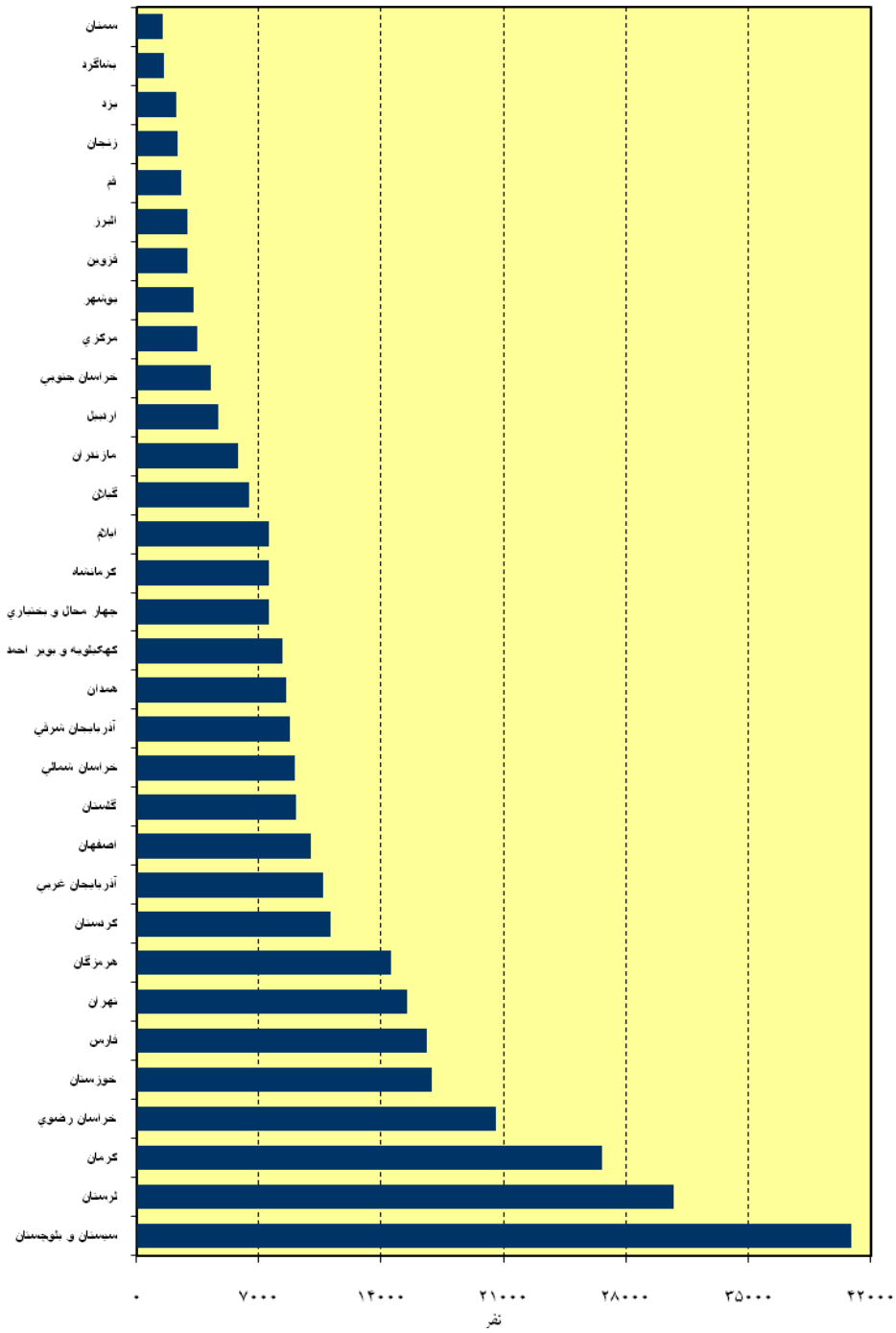
تعداد ایتم مورد حمایت هیئت کافل الیتیم در سال ۱۳۹۰

ردیف	نام استان	تعداد (نفر)
۱	آذربایجان شرقی	۲۰
۲	اصفهان	۴۶۹
۳	ایلام	۱۷۷
۴	بوشهر	۴۶۶
۵	چهارمحال و بختیاری	۴۰۳
۶	خراسان شمالی	۱۳۸
۷	خراسان رضوی	۵۱۰
۸	خراسان جنوبی	۸۹
۹	خوزستان	۵۶۹
۱۰	زنجان	۱۰۴
۱۱	سیستان و بلوچستان	۱۳۹
۱۲	فارس	۱۱۲۷
۱۳	قم	۲۰۱
۱۴	کرمان	۲۶۸
۱۵	کردستان	۱
۱۶	گیلان	۲۹
۱۷	لرستان	۱
۱۸	مازندران	۲
۱۹	مرکزی	۲۰
۲۰	یزد	۴۱
	جمع	۴۷۷۴

۲- حمایت از ایتم مورد حمایت امداد توسط سایر مؤسسات

این مؤسسات از جمله مؤسسه عترت فاطمی از نوع مؤسسات خیریه می باشند که با هدف کمک و مساعدت به ایتم تأسیس شده اند. این مؤسسات طی سال ۹۰ تعداد ۲۶۲۴ نفر از ایتم مورد حمایت امداد را مورد حمایت خود قرار داده اند.

تعداد ایتم مورد حمایت در پایان سال ۱۳۹۰



توزیع نسبی ایتام مورد حمایت



اطلاعات خانوارهای دارای یتیم و ایتم مورد حمایت امداد

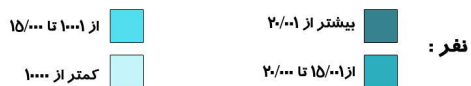
برحسب تعداد یتیم عضو خانوار					نام استان
یک نفر یتیم	دو نفر یتیم	سه نفر یتیم	چهار نفر یتیم	پنج نفر یتیم و بیشتر	
۱۱۰۰۰۲	۴۵۰۲۱	۱۹۴۱۳	۸۴۵۳	۴۲۰۰	کل کشور
۳۰۷۰	۱۰۳۴	۴۱۶	۱۰۶	۲۱	آذربایجان شرقی
۵۲۹۴	۱۲۹۵	۵۴۲	۱۸۹	۸۸	آذربایجان غربی
۱۵۳۳	۶۳۱	۲۲۵	۱۴۳	۷۳	اردبیل
۴۹۲۴	۱۶۱۵	۴۲۰	۸۸	۳۰	اصفهان
۲۱۸۰	۱۰۹۸	۵۷۷	۲۲۸	۹۹	ایلام
۱۱۳۰	۵۹۳	۲۰۱	۶۱	۱۹	بوشهر
۴۹۰۴	۲۳۹۸	۱۰۶۹	۳۱۳	۱۲۳	تهران
۱۱۴۲	۵۶۱	۱۵۵	۳۶	۴	البرز
۲۶۵۳	۱۰۷۸	۴۶۴	۱۹۲	۶۷	چهارمحال و بختیاری
۲۰۲۶	۱۱۴۴	۸۲۲	۳۳۳	۷۹	خراسان شمالی
۷۶۰۱	۲۶۷۶	۱۳۱۷	۶۰۸	۱۳۰	خراسان رضوی
۱۴۰۱	۶۶۷	۲۸۵	۱۰۵	۵۱	خراسان جنوبی
۵۴۸۷	۲۱۱۳	۱۲۱۸	۵۶۳	۲۱۴	خوزستان
۱۳۶۵	۳۲۵	۸۹	۲۰	۱	زنجان
۶۲۸	۱۹۰	۷۷	۴۴	۱۷	سمنان
۹۰۲۰	۴۸۶۸	۲۸۵۵	۱۶۷۰	۱۱۰۳	سیستان و بلوچستان
۶۳۲۵	۲۷۸۵	۹۷۳	۲۸۹	۱۰۰	فارس
۹۴۰	۶۲۲	۱۶۷	۴۹	۵	قزوین
۱۱۶۳	۵۸۵	۵۷	۱۰	۱	قم
۴۹۱۵	۱۶۹۶	۵۴۴	۲۱۳	۶۳	کردستان
۶۴۰۱	۳۳۸۱	۱۷۱۱	۸۸۱	۵۰۵	کرمان
۲۷۱۹	۱۵۸۵	۳۹۲	۹۸	۲۳	کرمانشاه
۱۷۵۶	۹۴۳	۵۲۶	۳۹۱	۲۱۶	کهگیلویه و بویر احمد
۳۹۴۰	۱۴۱۲	۵۰۶	۱۴۳	۵۱	گلستان
۳۲۷۶	۱۰۸۰	۲۵۹	۵۰	۶	گیلان
۹۷۳۹	۳۱۲۸	۱۷۱۱	۸۲۵	۸۱۴	لرستان
۲۷۸۵	۱۰۶۰	۲۰۲	۶۱	۱۲	مازندران
۱۷۷۰	۵۴۴	۱۰۶	۳۲	۸	مرکزی
۴۹۹۶	۱۸۷۳	۸۸۵	۴۸۶	۲۰۶	هرمزگان
۳۰۰	۱۷۸	۱۴۷	۶۶	۳۹	بشاگرد
۳۷۱۵	۱۴۴۹	۳۷۸	۱۲۳	۲۹	همدان
۹۰۴	۴۱۴	۱۱۷	۳۷	۳	یزد
۰	۰	۰	۰	۰	دفتر مرکزی

تعداد حامی و مبلغ پرداختی (طرح اکرام)

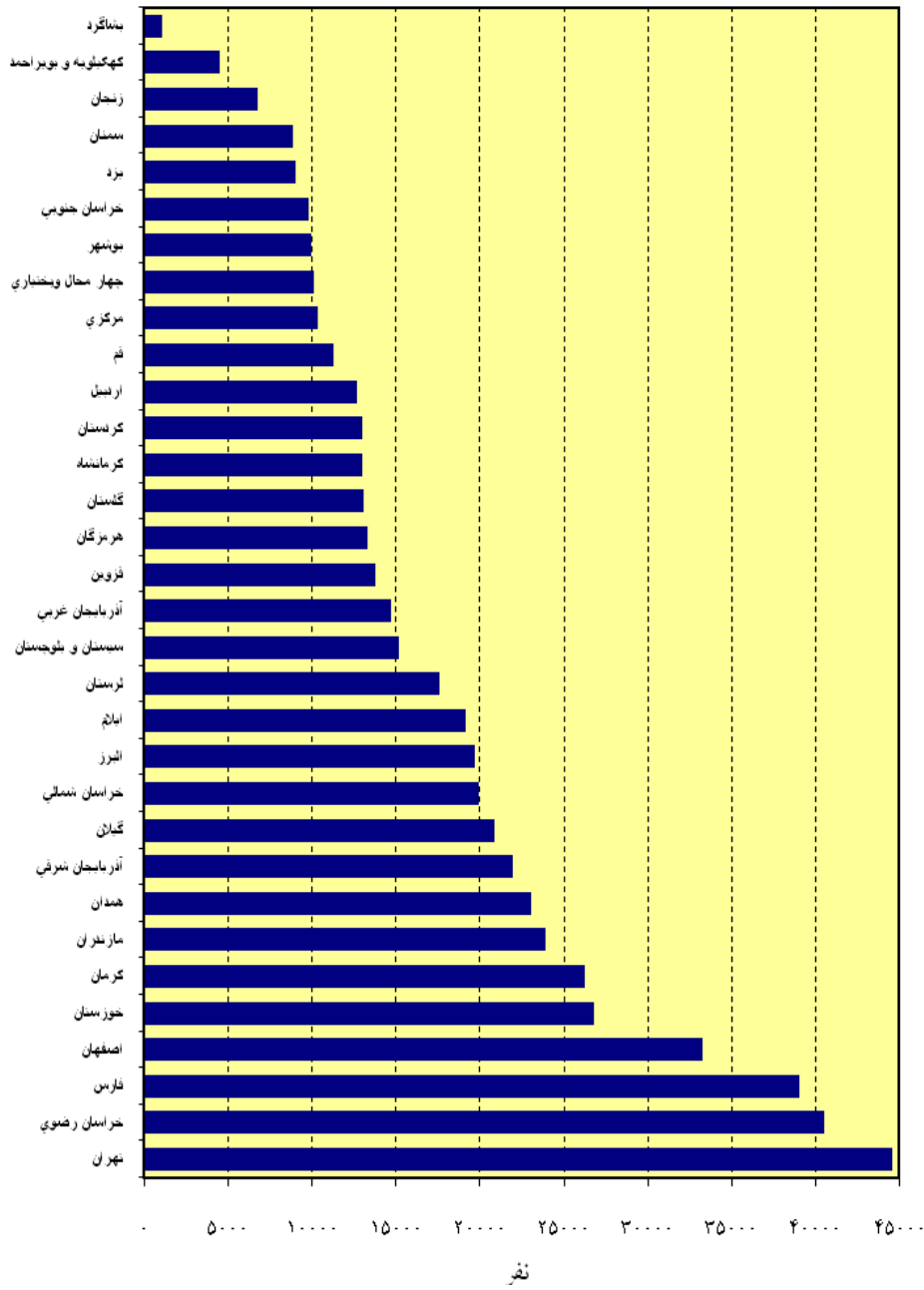
مبالغ به هزار ریال

نام استان	تعداد حامی برحسب وضعیت			اینام مورد حمایت حامیان			کل مبلغ وصولی از حامیان	کل مبلغ پرداختی به اینام
	اشخاص حقیقی	اشخاص حقوقی	جمع	دختر	پسر	جمع		
کل کشور	۵۶۳۷۱۴	۳۵۱۵	۵۶۷۲۲۹	۱۲۵۸۳۲	۱۰۷۷۶۵	۲۳۳۵۹۷	۱۲۶۹۰۰۷۴۲۰	۶۵۵۱۵۰۷۲۰
آذربایجان شرقی	۲۱۶۷۱	۲۶۹	۲۱۹۴۰	۳۵۷۴	۳۳۵۸	۶۹۳۲	۷۷۹۳۰۶۳۳	۲۷۶۵۰۳۱
آذربایجان غربی	۱۴۶۷۶	۲۳	۱۴۶۹۹	۴۵۲۶	۴۲۳۸	۸۷۶۴	۳۴۳۳۲۴۵۸	۳۶۴۹۴۶۶۵
اردبیل	۱۲۶۶۱	۳۴	۱۲۶۹۵	۱۹۴۲	۱۷۵۷	۳۶۹۹	۱۹۰۵۲۷۷۸	۲۰۶۸۳۲۳۲
اصفهان	۳۳۱۳۲	۱۰۵	۳۳۲۳۷	۶۲۳۲	۳۷۳۱	۹۹۶۳	۷۳۴۷۱۳۸۹	۳۷۴۹۲۳۹
ایلام	۱۹۱۲۶	۲۷	۱۹۱۵۳	۱۹۲۱	۱۳۸۷	۳۳۰۸	۳۲۸۹۷۹۶۶	۱۸۵۹۰۰۰
بوشهر	۹۹۶۵	۲۵	۹۹۹۰	۱۷۸۲	۱۶۴۱	۳۴۲۳	۱۷۶۲۵۴۳۵	۸۵۰۷۲۹
تهران	۴۳۸۶۵	۷۲۶	۴۴۵۹۱	۷۴۸۶	۴۴۶۵	۱۱۹۵۱	۱۴۰۶۵۵۱۸۲	۶۵۰۷۱۸۱۹
البرز	۱۹۶۶۳	۱۴	۱۹۶۷۷	۱۶۷۵	۱۲۱۹	۲۸۹۴	۴۳۸۴۷۱۹۰	۱۹۴۶۲۱۰
چهار محال و بختیاری	۱۰۰۷۱	۴۸	۱۰۱۱۹	۲۳۵۹	۱۸۹۶	۴۲۵۵	۲۰۸۸۹۶۳۶	۱۳۷۴۱۶۶
خراسان شمالی	۱۹۹۱۱	۳۰	۱۹۹۴۱	۳۳۶۴	۲۸۲۰	۶۱۸۴	۲۶۷۴۰۴۲۳	۱۴۰۱۰۰۰
خراسان رضوی	۴۰۴۶۰	۸۴	۴۰۵۴۴	۸۵۳۴	۸۷۸۷	۱۷۳۲۱	۷۸۴۱۶۰۷۲	۷۲۱۵۶۶۶۵
خراسان جنوبی	۹۷۴۴	۷۶	۹۸۲۰	۲۰۱۶	۱۶۷۶	۳۶۹۲	۱۹۵۶۲۹۰۵	۲۰۸۸۹۵۸۸
خوزستان	۲۶۷۶۶	۳۵	۲۶۸۰۱	۷۰۱۷	۷۱۵۳	۱۴۱۷۰	۴۰۵۵۷۸۹۷	۳۹۶۰۲۱۶
زنجان	۶۵۴۸	۲۱۲	۶۷۶۰	۱۲۸۰	۱۰۹۲	۲۳۷۲	۱۳۹۵۸۳۷۶	۱۳۵۳۳۸۱۰
سمنان	۸۷۸۰	۷۳	۸۸۵۳	۸۴۱	۶۵۹	۱۵۰۰	۱۵۲۴۶۰۶۷	۹۸۶۹۵۵
سیستان و بلوچستان	۱۵۱۹۲	۱۶	۱۵۲۰۸	۱۱۲۹۱	۹۳۷۶	۲۰۶۶۷	۲۱۳۶۹۴۴۷	۱۵۷۵۷۱۸
فارس	۳۸۱۷۸	۸۴۱	۳۹۰۱۹	۷۷۴۱	۷۴۲۳	۱۵۱۶۴	۸۱۰۷۷۹۰۳	۶۸۳۹۸۸۵
قزوین	۱۳۷۶۹	۴۸	۱۳۸۱۷	۱۶۵۵	۱۱۷۳	۲۸۲۸	۳۲۱۳۹۶۹۴	۳۲۲۹۵۸۵۹
قم	۱۱۲۵۸	۵	۱۱۲۶۳	۱۳۷۳	۱۱۴۳	۲۵۱۶	۲۵۷۸۹۸۲۴	۲۶۴۱۹۱۳۶
کردستان	۱۲۹۸۰	۵۱	۱۳۰۳۱	۳۴۶۳	۳۱۳۴	۶۵۹۷	۲۴۱۵۲۱۶۹	۱۵۹۲۱۲۸۷
کرمان	۲۶۱۸۲	۶۳	۲۶۲۴۵	۸۰۶۳	۷۲۰۲	۱۵۲۶۵	۹۲۳۴۶۲۸۱	۸۳۳۸۵۸۲۴
کرمانشاه	۱۳۰۱۷	۲۰	۱۳۰۳۷	۳۹۳۵	۳۶۵۱	۷۵۸۶	۲۳۵۱۲۱۳۱	۱۱۰۳۸۹۶۰
کهگیلویه و بویر احمد	۴۴۷۸	۸	۴۴۸۶	۱۸۰۳	۱۵۸۹	۳۳۹۲	۹۳۳۴۸۰۶	۱۱۶۸۸۶۰
گلستان	۱۳۰۱۳	۵۴	۱۳۰۶۷	۴۳۵۳	۳۸۵۹	۸۲۱۲	۳۰۴۷۹۸۷۷	۵۴۸۸۸۴۵
گیلان	۲۰۸۶۳	۵۳	۲۰۹۱۶	۳۲۴۳	۲۸۹۵	۶۱۳۸	۳۷۴۵۶۲۱۳	۳۲۴۲۷۳۲۳
لرستان	۱۷۴۹۷	۱۲۴	۱۷۶۲۱	۶۲۴۷	۵۷۸۷	۱۲۰۳۴	۳۳۸۲۲۸۸۵	۳۴۶۸۵۱۲۹
مازندران	۲۳۸۳۹	۱۰۸	۲۳۹۴۷	۳۱۲۷	۲۶۹۷	۵۸۲۴	۵۷۰۳۷۵۳۰	۴۴۳۳۵۲۷۸
مرکزی	۱۰۲۸۷	۵۸	۱۰۳۴۵	۱۶۸۵	۱۴۶۹	۳۱۵۴	۳۱۵۴۸۰۵۴	۶۱۴۵۱۳۱
هرمزگان	۱۳۳۰۶	۹	۱۳۳۱۵	۶۱۸۶	۵۵۶۸	۱۱۷۵۴	۲۵۴۵۷۰۳۷	۳۶۷۶۹۶۲۹
بشاگرد	۱۰۵۸	۳	۱۰۶۱	۹۴۶	۶۱۱	۱۵۵۷	۳۷۶۰۳۸۶	۲۸۶۲۷۱۱
همدان	۲۲۹۱۳	۱۲۲	۲۳۰۳۵	۴۹۱۲	۳۳۲۳	۸۲۳۵	۴۶۷۸۲۷۴۲	۴۸۹۷۵۴۲۰
یزد	۸۸۴۵	۱۵۱	۸۹۹۶	۱۲۶۰	۹۸۶	۲۲۴۶	۲۰۶۶۸۱۰۰	۱۷۰۳۴۶۰
دفتر مرکزی	۰	۰	۰	۰	۰	۰	۱۷۶۸۱۷۹۳۳	۵۸۸۰۰

توزیع نسبی حامیان ایتام



تعداد حامیان طرح اگراکام در پایان سال ۱۳۹۰



برنامه امنیت تغذیه

تغذیه کودکان زیر ۶ سال از سال ۱۳۷۹ با هماهنگی و همکاری دفتر بهبود تغذیه وزارت محترم بهداشت، درمان و آموزش پزشکی به صورت آزمایشی در استان‌های اصفهان، مازندران و هرمزگان با هدف کمک به بهبود تغذیه کودکان زیر ۶ سال خانواده‌هایی که صرفاً در اثر فقر دچار سوء تغذیه شده‌اند اجرا گردید.

طرح فوق در سال ۱۳۹۰ نیز با همکاری دفتر بهبود تغذیه وزارت بهداشت در ۳۲ استان و منطقه بشاگرد اجرا شد که در این سال تعداد ۶۴۶۸۸ کودک زیر ۶ سال شامل ۱۳۰۴۷ نفر فرزندان مددجویان مورد حمایت امداد و ۵۱۶۴۱ نفر کودکان سایر خانواده‌های نیازمند مورد حمایت قرار گرفته‌اند. از مجموع ۶۴۶۸۸ نفر کودک زیر ۶ سال تعداد ۲۲۰۹۷ نفر ساکن در مناطق شهری و ۴۲۵۹۱ نفر ساکن در مناطق روستایی بوده‌اند.

هزینه این فعالیت در سال ۹۰ مبلغ ۱۱۷/۹ میلیارد ریال بوده است که مبلغ ۱۱۵ میلیارد ریال آن از منابع عمومی امداد و ۲/۹ میلیارد ریال مابقی از طریق کمک‌های مردمی تأمین و پرداخت شده است. همچنین کمیته امداد امام خمینی (ره) به منظور امنیت و تغذیه مادران باردار طی سال ۱۳۹۰ به تعداد ۵۷۲۴ نفر مشمول این طرح (۲۲۲۴ شهری و ۳۵۰۰ روستایی) خدمات متنوعی ارائه نموده است.

برنامه کمک به تأمین سلامت نیازمندان

قال رسول الله (ص):

من أعان ضعيفاً في بدنه علي أمره أعانه الله علي أمره.

رسول خدا (ص) فرمودند:

کسی که بیمار و ناتوانی را در کارهایش یاری دهد

خداوند نیز او را در کارهایش یاری میکند. (بحارالانوار، جلد ۲۵، ص ۲)

انسان موجودی است در حال رشد و کمال، که یک بعد از رشد او را رشد جسمی شامل می‌شود. او در بدو تولد موجودی ضعیف و ناتوان است و رفته رفته دوران شیرخوارگی، کودکی، نوجوانی، جوانی و پیری را پشت سر میگذارد. این انسان در مسیر زندگی خود همواره با یک رشته عوامل ناراحتی نظیر، درد و رنج و بیماری دست به گریبان می‌باشد. کمتر کسی را می‌توان یافت که در طول عمر خود مبتلا به درد و رنجی نشده باشد. این بلیه درد و رنج جسمی متأسفانه بیشتر از هر کسی سراغ محرومین و درماندگان می‌رود. علت نیز روشن است، سوء تغذیه، عدم رعایت کامل مسائل بهداشتی، عدم دسترسی به امکانات ضروری درمانی و عدم پیگیری کامل امور درمانی را از جمله اهم این علل میتوان ذکر کرد.

بسیاری از بخشها و شهرها فاقد مراکز درمانی مجهز هستند و برخی از تخصص‌ها حتی در مراکز برخی از استانها نیز وجود ندارد و تنها مختص به شهر تهران است.

بسیاری از افراد نیازمند و محروم جامعه قادر به تأمین هزینه‌های بالای درمانی که نزدیک به ۱۰ درصد هزینه‌های غیرخوراکی را به خود اختصاص داده، نمی‌باشند و لذا به طور طبیعی امکان بهره‌وری از امکانات بهداشتی و درمانی موجود را از دست میدهند.

لذا این نهاد با عنایت به اهمیت موضوع و نیاز ضروری محرومان جامعه، از بدو تشکیل و مطابق اساسنامه مصوب و بنا به دستورات مؤکد مسئولین محترم نظام، بخصوص حضرت امام خمینی (ره) و مقام معظم رهبری ارائه خدمات بهداشتی و درمانی به محرومان مورد حمایت و نیازمندان غیر مورد حمایت را در زمره برنامه‌های اصلی و مأموریت‌های محوله خود قرارداد داده است.

تعاریف و مفاهیم:

بیمه درمان اقشار نیازمند: وظیفه‌ای که به موجب قانون بیمه درمان همگانی به این نهاد محول گردید و در اجرای آن، اقشار نیازمند جامعه توسط این نهاد مورد حمایت بیمه درمانی قرار گرفتند.

بیمه شده اصلی: فردی است که رأساً مشمول مقررات بیمه خدمات درمانی موضوع قانون بوده و پس از پرداخت حق السهم (توسط فرد یا مراجع مشمول در قانون) مشمول استفاده از مزایای خدمات درمانی می‌شود. بیمه شده تبعی: شخص یا اشخاصی هستند که به تبع سرپرستی یا کفالت بیمه شده اصلی از مزایای مقرر در این قانون می‌تواند استفاده نمایند.

انواع هزینه‌های درمانی: منظور یکی از سرفصلهای عمده هزینه بیمه و درمان اقشار آسیب‌پذیر از قبیل هزینه بیمه درمان، هزینه درمان موردی، هزینه خدمات درمانی ویژه و هزینه اداری تشکیلاتی بیمه می‌باشد. **هزینه بیمه درمان اقشار نیازمند:** هزینه‌ای است که براساس خدمات مورد تعهد و مطابق ضوابط و تعرفه‌های بیمه، جهت درمان مشمولین بیمه خدمات درمانی امداد پرداخت می‌گردد.

هزینه درمان موردی: منظور، آن بخش از هزینه خدمات درمانی است که توسط کمیته امداد برای بیماران نیازمند فاقد پوشش بیمه‌ای پرداخت می‌شود.

هزینه خدمات درمانی ویژه: منظور، آن بخش از هزینه‌های خدمات درمانی است که جهت خدمات خارج از تعهدات و تعرفه‌های بیمه‌ای برای بیمه شدگان نیازمند به مصرف می‌رسد. مثل هزینه اعزام و اسکان بیماران، هزینه تأمین وسایل و لوازم پزشکی و توانبخشی، هزینه لوازم بهداشتی، هزینه خدمات افزون بر تعرفه‌های قانونی، تأمین فرانشیز بیماران نیازمند.

مراکز درمانی طرف قرارداد: به کلیه مراکز درمانی اعم از مطب پزشک عمومی، بیمارستان، مطب پزشک متخصص، درمانگاه، داروخانه، رادیولوژی، آزمایشگاه و سایر مراکز پاراکلینیکی اطلاق می‌گردد که جهت ارائه خدمات درمانی به بیمه شدگان مطابق تعرفه‌های شورای عالی بیمه با یکی از واحدهای کمیته امداد قرارداد دارند.

نقاهنگاه: واحدی است دارای تخت، تسهیلات و خدمات عمومی لازم جهت اسکان و استراحت بیماران مورد حمایتی که برای ادامه درمان از شهرستان فاقد امکانات درمانی کافی، اعزام شده‌اند.

فعالیت کمک به پرداخت فرانشیز و خدمات ویژه درمان

انواع خدمات درمانی دارای طیف گسترده ای می باشد از طرفی خدمات درمانی که در تعهدات حمایت بیمه درمانی می باشد دارای تعرفه های مشخص بوده و اعتبارات دولتی برای اینگونه از خدمات درمانی براساس سرانه مصوب، در بودجه سالانه امداد تخصیص می یابد و از این اعتبارات نمی توان برای پرداخت هزینه های سایر خدمات درمانی خارج از تعهدات و تعرفه های بیمه ای مانند: هزینه اعزام و اسکان بیماران، هزینه تأمین وسایل و لوازم پزشکی و توانبخشی، هزینه لوازم بهداشتی و هزینه خدمات افزون بر تعرفه های قانونی، استفاده نمود. با توجه به وضعیت خاص بیمه شدگان امداد و بمنظور پرداخت هزینه های مذکور و ارائه خدمات درمانی مکمل، خدمات و اقداماتی که عمدتاً غیر مشمول تعهدات بیمه ای می باشند به شرح زیر معمول می گردد:

- تخصیص اعتبار ویژه جهت پرداخت هزینه های غیر بیمه ای و جانبی درمان محرومان.
- ایجاد نگاهتگاه در مراکز استان هایی که مراکز درمانی فوق تخصصی و خاص دارند.
- تسهیل امور درمانی محرومان از طریق خدمات مددکاری یا ارائه مشاوره به آنان.
- تعامل و هماهنگی با مراکز درمانی، دارویی و تشخیصی جهت ارائه خدمات کیفی و کمی به محرومان.
- خدمات بیمارستانی شامل پرداخت فرانشیز درمان بستری و سرپایی، هزینه آمبولانس، هزینه جراحی های خارج از شمول بیمه.
- پرداخت فرانشیز خدمات پاراکلینیکی، شامل آزمایشگاه، رادیولوژی، ام.آر.آی (MRI)، سی تی اسکن، آنژیوگرافی، فیزیوتراپی، رادیوتراپی، تفاوت تعرفه های دولتی، خصوصی و... .
- پرداخت فرانشیز دارو، حق فنی نسخ دارویی و لوازمی که مورد تعهد بیمه نمی باشد از قبیل سرنگ، سوند، باند، نخ، صابون و... .
- خدمات پزشکی و دندان پزشکی از جمله پرداخت فرانشیز، ویزیت پزشکان، تزریقات و پانسمان، پرکردن دندان، خدمات پزشکی خارج از مشمول بیمه و... .
- کاردرمانی، گفتاردرمانی، روان درمانی، خرید سمعک، عصا، ویلچر، و... و همچنین تغسیل، تدفین، ایاب و ذهاب بیمار و همراه وی و... .

فعالیت کمک به ارتقاء شاخص های بهداشتی نیازمندان

از برنامه های اصلی بخش بهداشت و درمان کمیته امداد، تأمین موجبات، امکانات و مراقبت های اولیه بهداشتی می باشد که در این راستا اقداماتی به شرح ذیل انجام گردیده است.

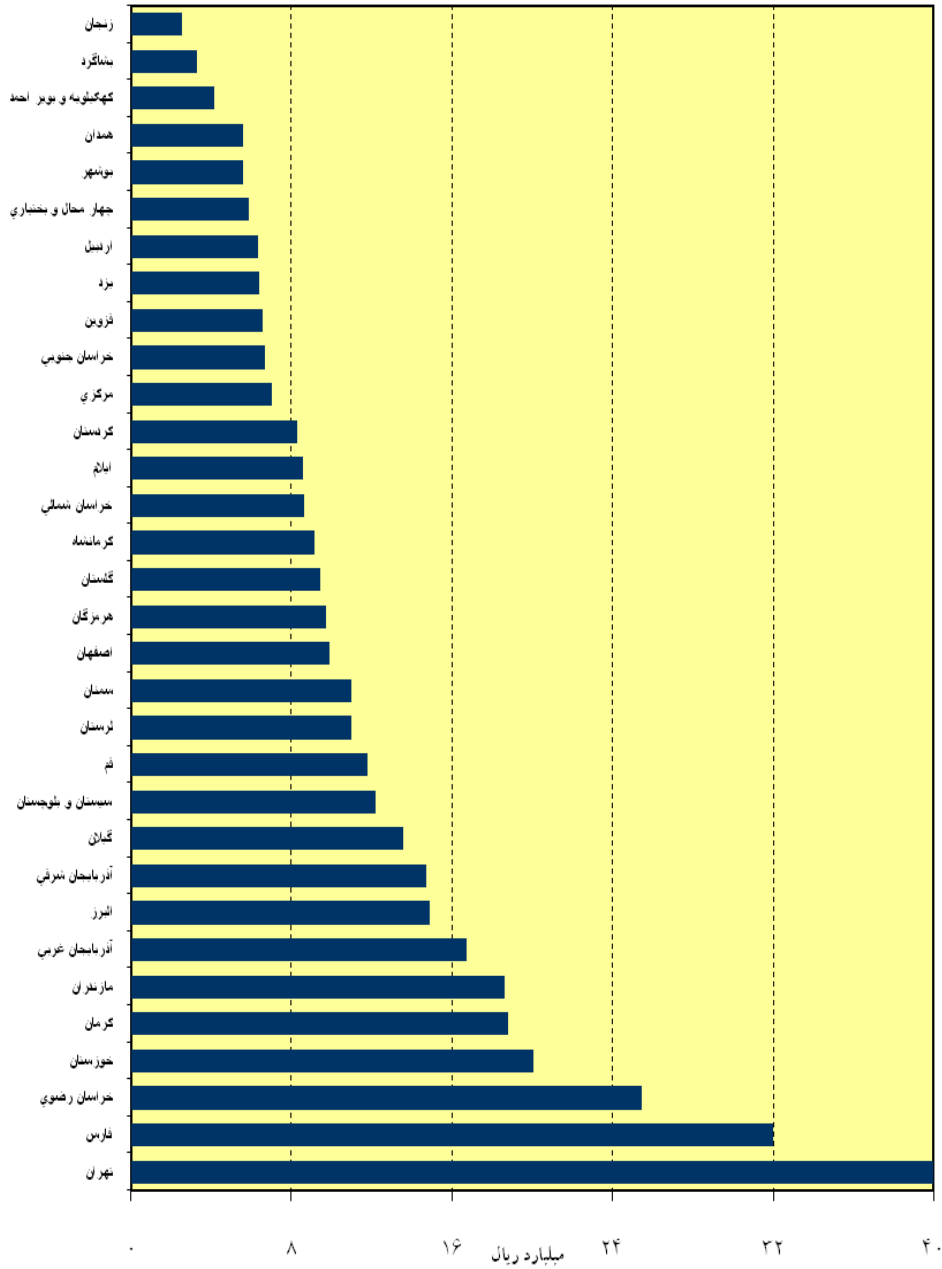
- ۱- ارتقاء آگاهی اقشار مورد حمایت در زمینه رعایت مسائل بهداشتی بمنظور ارتقای سلامت خود.
 - ۲- سامان دهی مراقبت ها و خدمات بهداشتی و درمانی اولیه از طریق پزشک خانواده.
 - ۳- ارتقاء سطح بهداشت واحدهای تابعه امداد شامل نقاهتگاه ها، خوابگاه ها و اردوگاه های دانش آموزی.
 - ۴- ارائه سایر خدمات، شامل بهداشت تغذیه، هدیه اقلام بهداشتی، بهداشت دهان و دندان، سمپاشی محیط زندگی مددجویان، ایجاد زمینه استفاده بهینه مددجویان از خدمات بهداشتی مراکز بهداشت و درمان محل زندگی نظیر تنظیم خانواده، واکسیناسیون، مراقبت های کودکان زیر ۶ سال و... .
- هزینه ارائه خدمات بهداشتی به مددجویان در سال ۱۳۹۰ مبلغ ۷۳/۲ میلیارد ریال بوده است که صرف آموزش بهداشت، تهیه اقلام بهداشتی، بینایی سنجی قالیبافان، بهسازی سرویس های بهداشتی و سایر موارد بهداشتی شده است.
- در کل، طی سال ۹۰ تعداد ۴۷۳۵۵۴ نفر از طرح های بهداشتی ارائه شده بهره مند شده اند که ۲۲۷۰۸۹ نفر در کلاس های آموزش بهداشت شرکت کرده اند، ۱۶۵۱۸۴ نفر اقلام بهداشتی دریافت نموده اند و تعداد ۱۹۴۸ نفر در طرح بینایی سنجی قالیبافان شرکت کرده اند و ۷۹۳۳۳ نفر دیگر از سایر طرح های خدمات بهداشتی استفاده نموده اند.

عملکرد برنامه کمک به تأمین سلامت نیازمندان

مبالغ به هزار ریال

نام استان	کمک به پرداخت فرانشیز	کمک به اقامت	هزینه سفر و تعارف	هزینه تفاوت تعرفه	هزینه لوازم پزشکی	کمک به ارتقاء شاخص های بهداشتی	سایر	جمع
کل کشور	۱۶۸۶۵۸۶۴۵	۱۰۱۵۷۵۴۷	۱۸۲۰۱۳۶۷	۱۹۰۱۳۴۵۶	۱۹۰۱۳۴۵۶	۱۰۸۴۷۵۳۲۷	۳۹۷۷۴۱۰۷۰	
آذربایجان شرقی	۵۰۵۵۴۷۴	۵۹۷۴۰۲	۵۰۰۲۵۱	۴۳۴۰۵۴	۴۳۴۰۵۴	۲۱۷۲۶۳۲	۱۴۷۰۸۶۱۱	
آذربایجان غربی	۱۵۰۰۱۸۶۶	۰	۰	۳۱۵۰	۳۱۵۰	۱۰۸۷۶۶۵	۱۶۷۱۵۸۲۴	
اردبیل	۳۵۴۶۵۹۷	۱۶۵۴۶۹	۷۰۷۹۸۳	۴۸۶۱۹۱	۴۸۶۱۹۱	۵۸۰۸۹۷	۶۳۴۱۴۴۰	
اصفهان	۴۰۲۲۳۲۶	۳۹۰۱۴۵	۹۷۴۲۵۶	۱۱۶۱۲۲۲	۱۱۶۱۲۲۲	۱۶۷۶۱۹۸	۹۸۹۳۴۶۰	
ایلام	۴۶۷۶۷۳۱	۴۴۴۳۴۹	۳۰۵۰۲۶	۶۳۰۷۳	۶۳۰۷۳	۲۰۸۷۸۶۸	۸۵۸۹۱۵۰	
بوشهر	۲۴۰۰۹۴۶	۲۳۴۸۲۲	۲۱۲۹۸۳	۳۲۵۲۸۸	۳۲۵۲۸۸	۱۰۲۳۱۸۲	۵۵۷۶۰۷۴	
تهران	۱۵۳۷۹۵۴۶	۵۵۴۳۲۹	۲۶۹۶۵۷۵	۳۸۹۸۵۰۲	۳۸۹۸۵۰۲	۲۷۸۶۷۵۰	۵۲۹۱۸۷۸۹	
البرز	۱۴۲۷۸۷۶	۲۶۰۹۱	۱۴۸۳۶۳۶	۳۷۶۳۸۹	۳۷۶۳۸۹	۸۱۴۷۶۲	۱۴۸۸۸۶۹۰	
چهار محال و بختیاری	۳۷۰۸۵۷۱	۱۹۰۴۰۰	۲۷۶۶۸۴	۱۷۰۸۴۴	۱۷۰۸۴۴	۱۱۳۵۱۷۴	۵۸۴۶۱۰۷	
خراسان شمالی	۲۲۸۰۲۵۲	۳۱۸۶۴۸	۳۲۲۰۷۰	۱۵۰۸۷۱	۱۵۰۸۷۱	۴۱۴۱۵۷۳	۸۶۰۹۷۵۸	
خراسان رضوی	۸۳۳۷۰۷۲	۵۶۷۷۸۷	۴۴۵۳۶۲	۷۰۰۱۲۴	۷۰۰۱۲۴	۴۷۷۲۲۲۷	۲۵۴۶۱۴۶۶	
خراسان جنوبی	۱۸۸۲۷۴۹	۱۳۴۷۷۲	۷۱۸۷۰	۱۲۱۸۲۵	۱۲۱۸۲۵	۳۶۵۹۷۵۰	۶۶۷۱۸۳۳	
خوزستان	۶۳۳۹۴۳۴	۱۰۰۹۳۹۸	۲۰۲۹۵۲۳	۲۳۷۸۹۳۱	۲۳۷۸۹۳۱	۳۳۴۵۳۰۶	۲۰۰۷۸۰۰۴	
زنجان	۱۲۴۳۵۳۳	۱۸۷۰۰	۱۰۴۰	۷۱۰۰۷	۷۱۰۰۷	۶۲۳۳۰۵	۲۵۴۴۷۲۴	
سمنان	۷۷۲۸۱۹۸	۳۶۶۰۰	۳۵۲۸۰	۳۲۷۰۰	۳۲۷۰۰	۴۵۰۱۵۸	۱۰۹۶۵۱۴۱	
سیستان و بلوچستان	۳۷۹۶۵۸۵	۵۴۹۱۰۷	۲۸۵۱۳۰	۱۹۱۵۴۵	۱۹۱۵۴۵	۴۰۷۹۲۲۰	۱۲۱۶۲۱۴۵	
فارس	۱۷۳۹۵۱۰۵	۹۲۴۹۸۸	۳۳۷۴۲۰۹	۲۴۲۳۴۶۱	۲۴۲۳۴۶۱	۱۲۸۲۶۲۷	۳۱۹۹۲۳۷۲	
قزوین	۳۳۱۳۵۴۲	۶۲۱۹۹۱	۲۴۱۷۲۶	۴۲۵۵۴۶	۴۲۵۵۴۶	۱۴۲۳۵۳۹	۶۵۷۵۹۸۲	
قم	۸۴۹۴۹۲۹	۴۴۳۶۵	۵۱۹۰۳	۸۳۱۷۴۲	۸۳۱۷۴۲	۱۰۵۷۴۰۱	۱۱۷۹۵۹۸۹	
کردستان	۴۲۰۹۷۱۹	۴۰۹۲۴۹	۴۹۰۶۳۵	۴۲۷۶۰۸	۴۲۷۶۰۸	۱۵۱۸۰۲۲	۸۳۰۵۲۹۵	
کرمان	۶۵۱۳۰۰۴	۱۰۳۲۳۷۹	۶۴۴۰۹۲	۹۶۰۳۷۷	۹۶۰۳۷۷	۵۵۷۴۲۳۱	۱۸۷۹۲۸۳۹	
کرمانشاه	۲۳۳۱۳۹۲	۱۶۵۵۹۸	۲۰۲۶۱۹	۱۴۶۱۳۴	۱۴۶۱۳۴	۱۰۶۳۷۷۲	۹۱۳۷۷۸۱	
کهگیلویه و بویر احمد	۱۲۹۷۵۹۷	۱۹۳۴۰۹	۴۵۳۴۲	۲۸۸۱۰	۲۸۸۱۰	۲۲۸۱۲۸۶	۴۱۲۷۶۴۴	
گلستان	۳۸۴۱۹۱۷	۱۶۶۹۱۶	۳۰۸۳۳۵	۴۲۲۱۹۲	۴۲۲۱۹۲	۲۴۴۴۸۴۲	۹۴۵۲۳۰۰	
گیلان	۵۱۵۶۷۵۹	۷۱۸۱۵۵	۱۰۶۳۵۷۶	۱۴۰۴۳۹۴	۱۴۰۴۳۹۴	۲۰۳۵۸۷۳	۱۳۵۸۹۵۹۰	
لرستان	۷۴۱۸۵۶۲	۱۷۲۰۳۹	۸۰۹۶۰۶	۴۲۷۴۴۷	۴۲۷۴۴۷	۹۹۶۶۳۷	۱۰۹۶۷۲۱۵	
مازندران	۶۳۷۰۲۷۸	۷۰۰۰	۶۸۲۳۵	۱۴۴۳۸۰	۱۴۴۳۸۰	۸۷۰۴۱۳۰	۱۸۶۳۱۸۴۷	
مرکزی	۴۲۴۳۶۰۶	۳۴۷۸۰	۶۱۱۵۰	۷۷۸۲۰	۷۷۸۲۰	۱۳۸۸۹۰۴	۷۰۰۶۴۵۲	
هرمزگان	۴۷۴۲۴۷۳	۲۷۸۸۵۰	۱۳۶۳۷۹	۳۸۹۶۴۵	۳۸۹۶۴۵	۳۵۶۲۶۹۵	۹۷۲۹۳۶۱	
بشاگرد	۱۲۸۶۸۴۱	۰	۰	۰	۰	۱۹۹۶۰۱۵	۳۲۸۲۸۵۵	
همدان	۲۹۵۷۵۷۳	۴۷۱۲۱	۲۴۷۶۲۷	۹۰۸۸۲	۹۰۸۸۲	۱۱۹۴۷۹۲	۵۵۵۸۸۸۷	
یزد	۲۲۵۷۵۹۳	۱۰۲۶۸۹	۱۰۸۲۶۵	۲۴۷۳۰۱	۲۴۷۳۰۱	۲۲۸۰۱۸۰	۶۳۷۷۰۱۸	
دفتر مرکزی	۰	۰	۰	۰	۰	۰	۴۴۶۴۲۶	

هزینه کمک به تأمین سلامت نیازمندان در سال ۱۳۹۰



رقم واقعی استان تهران ۵۲/۹ میلیارد ریال می باشد

برنامه بیمه خدمات درمانی:

با تصویب قانون بیمه همگانی خدمات درمانی کشور در آبان‌ماه سال ۱۳۷۴ که بموجب آن وظیفه بیمه‌نمودن اقشار نیازمند جامعه را بعهده کمیته امداد امام خمینی (ره) محول نموده، این نهاد با استفاده از تجارب موفق گذشته که از اجراء این بخش از مأموریتها و رسالتهای قانونی خود بدست آورده بود جهت اجراء دقیق و کامل بیمه خدمات درمانی اقشار نیازمند، مطالعات و تحقیقات گسترده‌ای را با همکاری و همفکری صاحب نظران مجرب خارج از امداد و مدیران و کارشناسان ستادی و اجرایی امداد شروع نمود و با استفاده از تجربیات مکتسبه طی دو سال اجرای بیمه خدمات درمانی اقشار نیازمند و همچنین مطالعات تطبیقی و مقایسه‌ای سیستم‌ها و روشهای مختلف بیمه درمان که در جهان و کشور متداول بوده است و بمنظور جلوگیری از تضييع حقوق محرومان و حفظ شأن و منزلت آنها و صرفه و صلاح دولت و امداد امام نهایتاً «طرح بیمه درمان مبتنی بر پزشک خانواده» را بعنوان طرح برتر انتخاب نموده و پس از تصویب مراجع ذیصلاح به مرحله اجراء درآورد.

در این طرح مسئولیت درمان و راهنمایی بیمه شده را یک نفر پزشک متعهد، با تجربه و دارای حسن شهرت که در نزدیکترین مکان محل سکونت خانواده استقرار دارد و توسط بیمه شده بعنوان «پزشک خانواده» انتخاب گردیده بعهده دارد و بیمه شده در صورت نیاز به ادامه درمان، از طریق سیستم ارجاع، خدمات درمانی مختلف را دریافت می‌نماید.

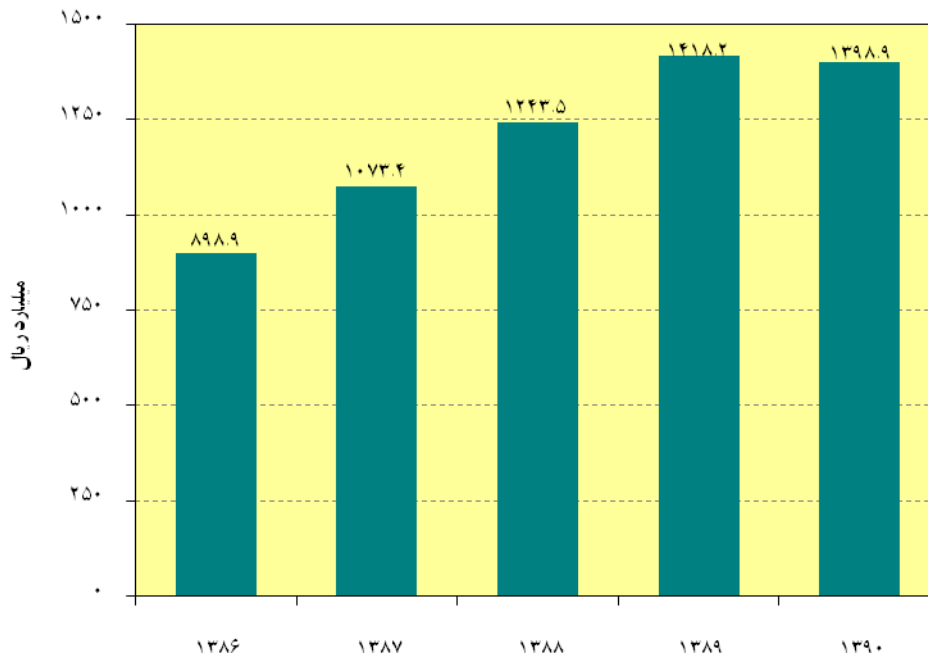
طرح پزشک خانواده به عنوان یک نظام بیمه‌ای نوین و برتر با بهره‌جویی کامل از سیستم رایانه‌ای پیشرفته با هدف: **تأمین موجبات و امکانات بیمه خدمات درمانی اقشار نیازمند، صیانت از سلامت و حقوق بیمه شده، فراهم آوردن زمینه هدایت و راهنمایی بیمه شدگان توسط پزشک خانواده بعنوان مشاور تخصصی، اعمال نظارت مستمر بر بهداشت خانواده و پیشگیری قبل از درمان و ایجاد بستری مناسب برای ترویج فرهنگ استفاده بهینه از خدمات درمانی و دارویی کشور، تهیه و از نیمه دوم سال ۱۳۷۶ با اجراء گذاشته می‌شود.**

در این راستا اقدامات اجرایی لازم شامل تهیه و تدوین فرمها، دستور العملها و آیین نامه‌های مورد نیاز، توجیه و آموزش عوامل دست اندرکار، عقد قرارداد با مراکز درمانی، تشکیل پرونده، صدور کارت کامپیوتری بیمه شدگان، معرفی بیمه شدگان به پزشکان خانواده انجام شده است.

هزینه‌های بیمه خدمات درمانی

طی سال ۱۳۹۰ مبلغ ۱۰۰۱/۱ میلیارد ریال جهت بیمه خدمات درمانی هزینه شده است. از مجموع ۱۰۰۱/۱ میلیارد ریال هزینه، مبلغ ۱۲۴/۵ میلیارد ریال (۱۲/۴ درصد) هزینه‌های دارو، مبلغ ۸۵/۹ میلیارد ریال (۸/۶ درصد) ویزیت پزشک، مبلغ ۳۵/۷ میلیارد ریال (۳/۶ درصد) خدمات تشخیصی، مبلغ ۵۲۳/۷ میلیارد ریال (۵۲/۳ درصد) خدمات بستری، مبلغ ۱۷/۴ میلیارد ریال (۱/۷ درصد) دندانپزشکی، مبلغ ۲۱۳/۹ میلیارد ریال (۲۱/۴ درصد) سایر خدمات بوده است.

هزینه بیمه خدمات درمانی و تأمین سلامت نیازمندان طی سالهای مختلف



مقایسه تعداد بیمه‌شده و هزینه بیمه خدمات درمانی و تأمین سلامت نیازمندان طی سالهای مختلف:

سال ۹۰		سال ۸۹		سال ۸۸		سال ۸۷		سال ۸۶		بیمه شده (میلیون نفر)
درصد تغییرات نسبت به سال قبل	ارقام	درصد تغییرات نسبت به سال قبل	ارقام	درصد تغییرات نسبت به سال قبل	ارقام	درصد تغییرات نسبت به سال قبل	ارقام	درصد تغییرات نسبت به سال قبل	ارقام	
-۱۴/۵	۱/۱۸	-۹/۲	۱/۳۸	-	۱/۵۲	۲/۷	۱/۵۲	۹/۶	۱/۴۸	
-۱/۴	۱۳۹۸/۹	۱۴	۱۴۱۸/۲	۱۵/۸	۱۲۴۳/۵	۱۹/۴	۱۰۷۳/۴	۳۲/۶	۸۹۸/۹	هزینه (میلیارد ریال)

تعداد افراد بیمه شده بر حسب جنسیت، اصلی و تبعی و گروههای خاص

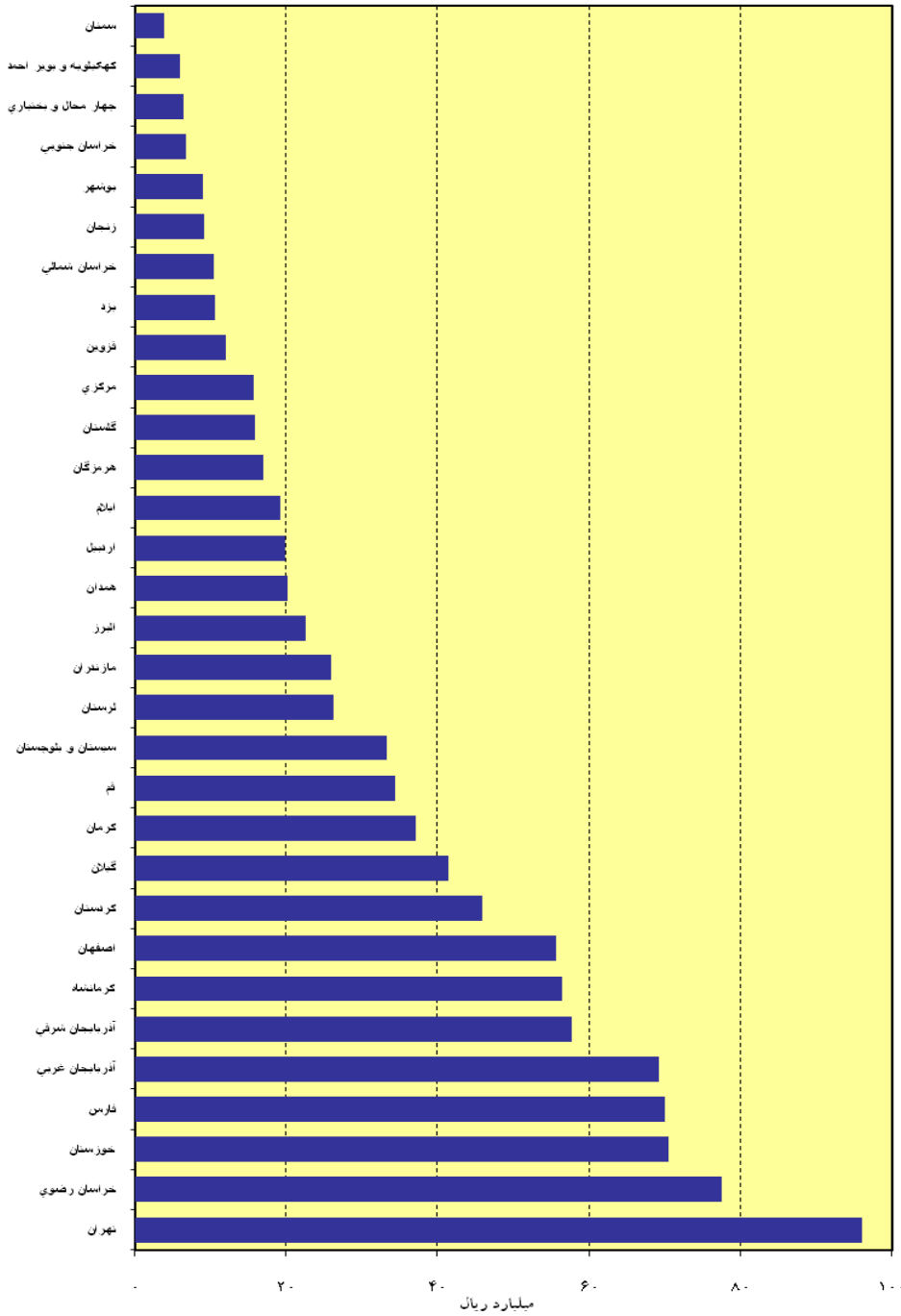
نام استان	جمع کل	تعداد افراد بیمه شده بر حسب جنسیت		تعداد افراد بیمه شده بر حسب اصلی و تبعی	
		مرد	زن	اصلی	تبعی
کل کشور	۱۱۸۱۲۰۷	۳۸۰۴۱۹	۸۰۰۷۸۸	۵۴۰۰۵۲	۶۴۱۱۵۵
آذربایجان شرقی	۶۴۱۹۰	۲۵۳۹۰	۳۸۸۰۰	۲۸۲۱۹	۳۵۹۷۱
آذربایجان غربی	۵۹۵۰۸	۲۰۷۸۸	۳۸۷۲۰	۲۳۸۵۹	۳۵۶۴۹
اردبیل	۲۴۷۰۴	۷۴۸۵	۱۷۲۱۹	۱۱۴۷۵	۱۳۲۲۹
اصفهان	۵۳۰۸۵	۱۵۲۱۱	۳۷۸۷۴	۲۵۵۰۲	۲۷۵۸۳
ایلام	۲۸۹۰۶	۹۵۸۴	۱۹۳۲۲	۱۰۵۴۹	۱۸۳۵۷
بوشهر	۱۶۵۳۰	۴۷۹۳	۱۱۷۳۷	۷۱۷۳	۹۳۵۷
تهران	۸۱۲۱۳	۲۳۰۲۰	۵۸۱۹۳	۴۰۸۲۸	۴۰۳۸۵
البرز	۲۵۵۸۴	۶۷۶۹	۱۸۱۱۵	۱۳۰۲۷	۱۲۵۵۷
چهار محال و بختیاری	۷۹۱۹	۲۴۵۳	۵۴۶۶	۳۸۰۲	۴۱۱۷
خراسان شمالی	۱۶۴۹۳	۵۷۱۱	۱۰۷۸۲	۷۵۹۰	۸۹۰۳
خراسان رضوی	۹۸۲۸۵	۲۹۳۶۸	۶۸۹۱۷	۴۲۲۲۹	۵۶۰۵۶
خراسان جنوبی	۱۰۵۶۵	۳۵۵۱	۷۰۱۴	۵۴۲۵	۵۱۴۰
خوزستان	۹۱۵۱۲	۲۷۶۷۹	۶۳۸۳۳	۳۹۶۹۱	۵۱۸۲۱
زنجان	۱۴۰۵۹	۴۶۴۶	۹۴۱۳	۶۹۴۶	۷۱۱۳
سمنان	۴۸۹۷	۱۵۴۸	۳۳۴۹	۲۱۷۷	۲۷۲۰
سیستان و بلوچستان	۴۲۲۵۲	۱۲۷۲۳	۲۹۵۲۹	۱۸۷۲۲	۲۳۵۳۰
فارس	۸۸۶۸۰	۲۸۹۰۵	۵۹۷۷۵	۴۰۳۱۷	۴۸۳۶۳
قزوین	۱۵۰۶۲	۴۷۹۶	۱۰۲۶۶	۷۶۱۳	۷۴۴۹
قم	۲۷۰۶۱	۷۸۴۹	۱۹۲۱۲	۱۴۰۰۳	۱۳۰۵۸
کردستان	۴۵۹۸۲	۱۶۹۷۳	۲۹۰۰۹	۲۰۶۰۵	۲۵۳۷۷
کرمان	۴۸۶۷۷	۱۶۵۳۹	۳۲۱۳۸	۲۱۸۹۱	۲۶۷۸۶
کرمانشاه	۵۷۱۷۰	۱۶۶۱۲	۴۰۵۵۸	۲۵۸۶۷	۳۱۳۰۳
کهگیلویه و بویر احمد	۹۱۵۸	۳۰۴۲	۶۱۱۶	۳۷۰۳	۵۴۵۵
گلستان	۲۵۶۹۹	۷۶۹۹	۱۸۰۰۰	۱۳۳۴۰	۱۲۳۵۹
گیلان	۴۶۸۳۲	۱۷۲۱۵	۲۹۶۱۷	۲۴۸۲۰	۲۲۰۱۲
لرستان	۵۸۶۷۵	۱۷۵۱۲	۴۱۱۶۳	۲۶۵۰۴	۳۲۱۷۱
مازندران	۳۱۸۴۹	۱۰۳۹۶	۲۱۴۵۳	۱۵۰۳۰	۱۶۸۱۹
مرکزی	۱۹۵۱۸	۱۰۹۲۳	۸۵۹۵	۷۵۵۲	۱۱۹۶۶
هرمزگان	۲۷۶۸۵	۸۷۷۰	۱۸۹۱۵	۱۲۱۷۰	۱۵۵۱۵
بشاگرد
همدان	۲۴۰۷۴	۷۰۱۰	۱۷۰۶۴	۱۲۳۱۵	۱۱۷۵۹
یزد	۱۵۳۸۳	۵۴۵۹	۹۹۲۴	۷۱۰۸	۸۲۷۵
دفتر مرکزی

توزیع نسبی بیمه شدگان



از ۲۵/۰۰۱ تا ۵۰/۰۰۰	بیشتر از ۷۵/۰۰۱	نفر :
کمتر از ۲۵/۰۰۰	از ۵۰/۰۰۱ تا ۷۵/۰۰۰	

هزینه بیمه و خدمات درمانی طی سال ۱۳۹۰



امداد آسیب‌دیدگان ناشی از حوادث

عن ابی عبدالله (ع) قال:

من كان وصولاً لإخوانه بشفاعته في دفع مغرم ، أو جرّ مغنم تَبَّتْ الله عزوجل
قدمیه یوم تنزل فیہ الأقدام.

امام صادق (ع) فرمودند :

آنکس که در رفع حوائج برادران خود کوشا باشد، ضرری را از آنان دفع کند یا
سودی را برای آنان جلب نماید خداوند گامهای او را روزی که قدمها می‌لغزد
حفظ میکند .

(وسائل الشیعه، ج ۱۱، ص ۵۶۴)

کشور ایران از جمله حادثه خیزترین کشورهای جهان محسوب می‌گردد که هر ساله شاهد بروز حوادثی
نظیر سیل، زلزله، طوفان و ... می‌باشد، متأسفانه غالب آنها خسارات مالی و جانی فراوانی را برای هموطنان
عزیزمان به دنبال دارند.

در این بین محرومین به دلیل عدم برخورداری از خانه‌های مستحکم و سایر امکانات مقابله با بلایا و
حوادث، بیش از دیگران آسیب دیده و متحمل خسارت و ناراحتی میشوند.
این نهاد در اغلب حوادث به یاری آسیب‌دیدگان شتافته و خدمات مفید و مؤثری را به آنها ارائه
می‌نماید.

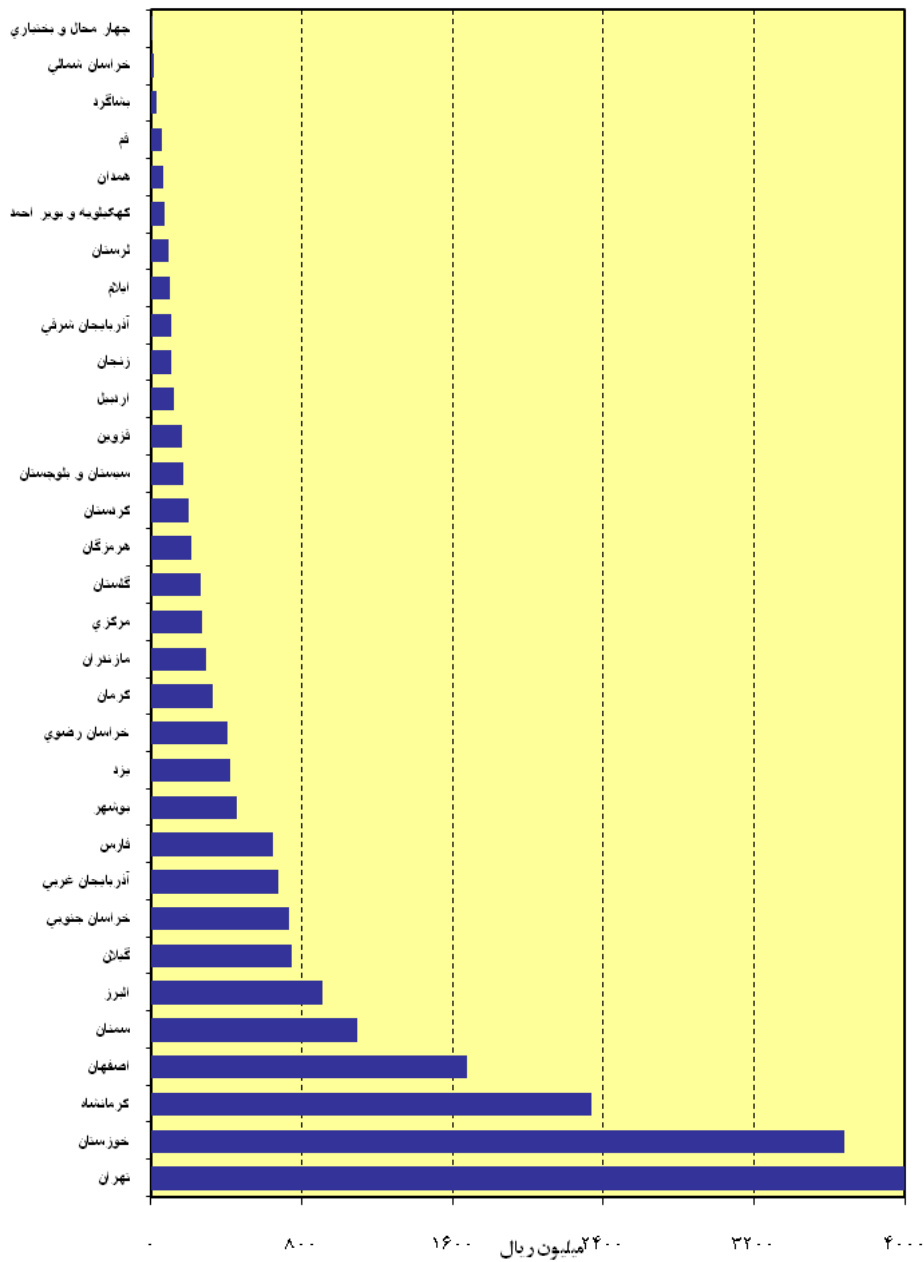
آنچه که در این فصل اشاره شده تنها اطلاعات کمکهایی است که بلافاصله پس از وقوع حادثه در
اختیار آسیب‌دیدگان قرار گرفته است و اطلاعات خدماتی نظیر بازسازی و نوسازی ساختمانها، حمایت‌های
درمانی، حمایت‌های فرهنگی و آموزشی و... در فصول مربوطه منعکس است.

کمک به خسارت دیدگان ناشی از حوادث

مبالغ به هزار ریال

نام استان	جمع کل		کمک به آسیب دیدگان خارج از کشور	سیل	
	تعداد کمک گیرنده	مبلغ کمکها		تعداد خانوار	مبلغ کمکها
	خانوار	نفرات	جمع	مبلغ کمکها	تعداد خانوار کمک گیرنده
کل کشور	۳۰۹۲۸	۷۰۵۴۸	۲۱۷۷۴۱۸۷	۱۳۴۶۶۸۸۷	۲۴۷
آذربایجان شرقی	۴	۱۱	۱۰۵۱۶۳	۷۲۱۶۳	۰
آذربایجان غربی	۱۱۶	۳۷۲	۶۷۵۴۷۰	۰	۷۲
اردبیل	۱۰۲	۲۷۰	۱۲۳۹۹۳	۰	۱
اصفهان	۷۶۰۴	۲۴۴۴۲	۱۶۷۵۶۹۲	۱۱۹۸۵۷۵	۰
ایلام	۴۵	۱۸۴	۱۰۲۷۰۰	۰	۰
بوشهر	۲۴۳	۶۵۶	۴۵۵۰۰۰	۰	۰
تهران	۷۵	۲۱۴	۵۳۰۰۹۱۹	۴۸۷۹۷۶۹	۰
البرز	۲۶	۸۲	۹۰۹۴۱۱	۷۷۷۷۲۳	۰
چهار محال و بختیاری	۱	۷	۱۰۰۰۰	۰	۰
خراسان شمالی	۵	۱۷	۱۷۹۰۰	۰	۰
خراسان رضوی	۱۳	۲۶	۴۰۵۰۱۸	۳۰۵۳۱۸	۴
خراسان جنوبی	۱۱۷	۲۷۶	۷۳۳۲۳۷	۶۷۳۲۳۷	۰
خوزستان	۶۳	۳۵۰	۳۶۷۹۰۹۰	۳۴۹۱۰۹۰	۲
زنجان	۲۰	۴۴	۱۰۸۰۰۰	۰	۰
سمنان	۱۵۲۲	۳۶۳۸	۱۰۹۳۲۶۰	۱۲۱۷۶۰	۱۲
سیستان و بلوچستان	۲۰۹	۸۱۹	۱۷۲۴۵۰	۰	۰
فارس	۳۰۵	۱۰۸۹	۶۵۰۲۱۰	۳۶۱۱۵۴	۷۰
قزوین	۲۸	۸۹	۱۶۵۷۹۵	۱۱۱۵۵۵	۰
قم	۳۰	۶۳	۵۷۱۹۸	۰	۰
کردستان	۲۲	۶۲	۱۹۶۵۴۸	۹۶۵۴۸	۱
کرمان	۸	۱۸	۳۲۵۸۹۹	۰	۰
کرمانشاه	۳۶۱	۱۲۰۳	۲۳۴۰۱۷۳	۹۱۱۳۴۵	۰
کهگیلویه و بویر احمد	۰	۰	۷۰۰۰۰	۰	۰
گلستان	۳۵	۱۲۰	۲۶۱۱۰۵	۲۰۰۱۰۵	۲
گیلان	۱۵۴	۴۵۵	۷۴۷۸۱۵	۲۳۷۵۸	۸۲
لرستان	۴۲	۱۵۸	۹۴۷۰۷	۴۲۷۰۷	۰
مازندران	۳۲	۸۷	۲۹۵۰۰۰	۰	۱
مرکزی	۲۴	۵۴	۲۷۲۰۹۷	۱۸۲۰۹۷	۰
هرمزگان	۱۵۲	۴۶۱	۲۱۱۰۶۴	۰	۰
بشاگرد	۱۴	۴۹	۲۹۱۰۰	۰	۰
همدان	۱۴	۴۶	۶۷۶۰۲	۱۷۹۸۳	۰
یزد	۱۹۵۴۲	۳۵۱۸۶	۴۲۲۵۷۱	۰	۰
دفتر مرکزی	۰	۰	۰	۰	۰

مبلغ کمک به خسارت دیدگان ناشی از حوادث در سال ۱۳۹۰



رقم صحیح مربوط به استان تهران ۵۳۰۱ میلیون ریال می باشد.

فعالیت کمک به منطقه بشاگرد

بشاگرد به عنوان یکی از محرومترین نقاط کشور، منطقه‌ای است واقع در جنوب شرقی استان هرمزگان که از نظر تقسیمات کشوری جزء شهرستانهای میناب و بندر جاسک بحساب می‌آید. این منطقه بدلیل بی توجهی‌های رژیم منحوس گذشته در فقر مطلق نگهداشته شده بود و انسانهای آن دیار همانند انسانهای اولیه زندگی میکردند. قبل از ورود امدادگران کمیته امداد امام خمینی به منطقه بشاگرد در آن منطقه خبری از جاده، آب بهداشتی، مدرسه، حمام، مسجد و سایر تأسیسات عمومی و امثالهم نبود اما بحمدالله بواسطه اقدامات مؤثر و تحسین برانگیز این نهاد، منطقه بشاگرد امروزی با بشاگرد قبل از انقلاب اسلامی تفاوتهای اساسی و غیر قابل تصویری پیدا کرده است.

کمیته امداد امام خمینی بشاگرد به مسئولیت و همت امدادگر فداکار **مرحوم حاج عبدالله والی** و سایر همکاران با ایجاد ۱۹ واحد شامل ۱ دفتر ستادی، ۱ واحد اصلی، ۵ شاخه فرعی، ۶ کارگاه خودکفایی و ۶ خوابگاه دانش آموزی با استفاده از همکاری ۸۰ نفر امدادگر، تعداد ۲۲۶۶ خانوار مورد حمایت طرح مددجویی امداد با جمعیت ۸۴۲۵ نفر و تعداد ۳۲۳۸ خانوار مشمول طرح شهید رجایی با جمعیت ۸۲۳۲ نفر جمعاً تعداد ۵۵۰۴ خانوار با جمعیت ۱۶۶۵۷ نفر مددجوی ساکن در ۴۱۰ روستای منطقه محروم بشاگرد را مورد حمایت خود قرار داده و طی سال ۹۰ جمعاً مبلغ ۷۲/۹ میلیارد ریال کمک نقدی و کالایی به آنها پرداخت نموده است.

کمیته امداد امام خمینی بشاگرد همچون سایر امدادهای کشور در راستای قانون بیمه درمان همگانی و با هدف بیمه نمودن اقشار نیازمند جامعه، طی سال ۹۰ از طریق ۲۸ واحد مرکز درمانی طرف قرارداد خدمات درمانی ارائه نموده است. هزینه درمان سال ۹۰ معادل ۳/۳ میلیارد ریال بوده که صرف بیمه درمان اقشار نیازمند، درمان موردی و خدمات درمانی ویژه و اداری، تشکیلاتی درمان شده است.

همچنین از طریق درمانگاه مستقر در منطقه طی این سال تعداد ۱۳۲۰۰ نفر بیمار معاینه و مداوا شده و یا از خدمات دندانپزشکی استفاده نموده اند.

در این منطقه ۱۳۸۵۲ نفر از دانش آموزان، مورد حمایت این نهاد قرار دارند که از تمامی خدمات آموزشی و فرهنگی با هزینه‌ای معادل ۸/۶ میلیارد ریال بهره‌مند شده‌اند.

از جمله دیگر اقدامات اساسی انجام شده در منطقه، اقدامات و فعالیت‌های عمرانی می‌باشد که در جهت عمران و توسعه منطقه صورت می‌پذیرد.

از جمله فعالیت‌های عمرانی سال ۹۰ این منطقه احداث یا تعمیر منزل مسکونی مددجویان، احداث مسجد، احداث و مرمت جاده، ادامه کار ساختمانی مدارس، ایجاد سرویس بهداشتی و ... بوده است.

خلاصه آمار و عملکرد کمیته امداد امام خمینی بشاگرد طی سالهای مختلف
(مبالغ به میلیون ریال)

سال ۹۰	سال ۸۹	سال ۸۸	سال ۸۷	سال ۸۶	سال ۸۵	سال ۸۴	سال ۸۳	سال ۸۲	سال ۸۱	سال ۸۰	
۸۴۲۵	۸۰۴۰	۹۰۶۵	۹۶۵۱	۹۲۴۳	۸۶۷۳	۸۴۴۱	۷۹۱۰	۸۱۵۶	۷۸۴۲	۶۹۱۵	تعداد نفرات طرح مددجویی
۳۶۱۰۵/۳	۵۲۲۲۶	۶۳۶۶۲/۲	۵۸۹۶۱/۷	۷۴۱۷۹/۳	۴۰۶۵۹/۲	۲۴۸۵۶/۹	۱۶۷۵۹/۴	۱۱۷۱۴/۳	۹۹۲۵/۱	۸۲۵۶/۱	مبلغ کمک طرح مددجویی
۸۲۳۲	۷۳۰۶	۷۷۵۵	۷۸۹۰	۷۷۱۵	۷۵۲۶	۷۴۸۳	۷۳۶۸	۷۹۱۸	۸۱۵۴	۷۹۸۲	تعداد نفرات طرح شهید رجایی
۱۹۹۰۸/۸	۱۶۲۰۵/۲	۱۶۱۳۷	۱۷۲۲۶	۱۳۰۶۳/۶	۱۲۰۱۳/۲	۱۳۴۵۱/۳	۸۵۳۲/۵	۴۱۶۲/۹	۴۵۷۲/۷	۳۵۰۴/۵	مبلغ کمک طرح شهید رجایی
۱۳۸۵۲	۱۴۰۷۳	۱۴۸۳۴	۱۵۲۹۸	۱۵۲۲۷	۱۴۸۳۷	۱۴۶۷۳	۱۴۰۳۷	۱۴۱۹۵	۱۳۰۵۲	۱۲۳۳۴	تعداد دانش آموز مورد حمایت
۸۵۸۹/۵	۱۳۵۰۰/۵	۱۲۴۲۹/۸	۱۳۹۷۹/۴	۱۱۴۵۲/۱	۶۳۱۴/۲	۷۱۴۷	۳۹۹۷	۳۳۵۸	۲۹۶۷	۲۱۷۸	هزینه خدمات فرهنگی
۲۳۴۶/۳	۳۲۵۲/۷	۴۷۷۸/۴	۵۴۷۲/۴	۶۱۹۰/۳	۵۷۴۶/۱	۵۲۵۱/۵	۴۲۷۴/۲	۲۲۴۵/۹	۲۷۵۸/۷	۲۱۰۴/۹	هزینه فعالیتهای عمرانی
-	-	۱۶۸۲۰	۱۷۵۴۱	۱۶۹۵۸	-	۱۵۹۲۴	۱۵۷۴۵	۱۶۴۵۴	۱۶۳۲۲	۱۴۸۹۷	تعداد بیمه شده
۳۲۸۲/۹	۱۸۷۷/۲	۱۵۷۵/۲	۱۲۵۹/۶	۱۰۵۰/۴	۹۰۵/۳	۱۹۹۷/۸	۱۵۷۵/۸	۱۴۱۸/۷	۱۰۸۱/۶	۱۰۲۱۳/۸	مبلغ هزینه بیمه و درمان
۱۶۶۵۷	۱۵۳۴۶	۱۶۸۲۰	۱۷۵۴۱	۱۶۹۵۸	۱۶۱۹۹	۱۵۹۲۴	۱۵۲۷۸	۱۶۰۷۴	۱۵۹۹۶	۱۴۸۹۷	تعداد کل نفرات مورد حمایت