

امور حمایتی محرومین و زدودن فقر

یسئلونک ماذا ینفقون قل ما أنفقتم من خیر فلولوالدین
والأقربین و الیتامی و المساکین و ابن السبیل و ما تفعلوا
من خیر فإِنَّ الله به علیم.

(ای پیغمبر) از تو سؤال می‌کنند در راه خدا چه انفاق کنیم؟

بگو هر چه از مال خود انفاق کنید درباره پدر و مادر و نزدیکان

و یتیمان و مستمندان و در راه ماندگان رواست و هر کار خیری می‌کنید

خداوند از آن آگاه است.

(سوره بقره، آیه ۲۱۵)

فقر از مهمترین مسائل و دردهای جوامع بشری است و قسمت بزرگی از تلاش‌های انسان و جوامع و مکتب‌ها در مبارزه با این مشکل خلاصه می‌شود، علیرغم پیشرفت‌هایی که در بیشتر شئون نصیب انسان گشته، هنوز آمار افراد فقیر و تنگدست که در تأمین معاش خود درمانده‌اند بالاست و سیستم‌های اقتصادی حاکم بر کشورها در حل این مشکل سخت درمانده‌اند.

اسلام که دینی مبتنی بر ایدئولوژی الهی و بینش توحیدی است به این مسئله اندیشیده و راه‌حل‌هایی را ارائه داده است. در این ارتباط رسیدگی و مراقبت از بیماران، معلولان، از کارافتادگان، اسیران، ایتام، زنان بی‌سرپرست، سالمندان، در راه‌ماندگان، مصیبت‌زدگان، آسیب‌دیدگان، مستمندان و محرومان را مطرح و از جمله وظایف حکومت اسلامی و امت مسلمان قلمداد نموده است.

کمیته امداد امام خمینی به عنوان نهادی جوشیده از بطن انقلاب شکوهمند اسلامی و با الهام از تعالیم تعالی بخش شرع مقدس، تولید و رسیدگی به مسائل و مشکلات مددجویان و محرومان در تمامی زمینه‌های ممکن را در رأس برنامه‌ها و اقدامات خود قرار داده است.

در این فصل اطلاعات مختصری از وضعیت خانوارها و نفقات مورد حمایت طرح مددجویی ارائه شده است.

تعاریف و مفاهیم:

خانوار عشایری: نوعی از خانوارهای معمولی است که وابستگی ایلی داشته و کوچ رو نیز باشد، هرچند در زمان تحقیق در محل ثابتی سکونت داشته باشد.

سرپرست خانواد: عضوی از خانوار است که اعضای خانوار وی را به این عنوان معرفی می‌کنند. در مواردی که اعضای خانوار کسی را بعنوان سرپرست معرفی نکنند، مسن‌ترین فرد به عنوان سرپرست خانوار شناخته می‌شود. در خانوارهای یکنفره، همان فرد سرپرست خانوار به شمار می‌آید.

خانوار معمولی: خانوار معمولی از افرادی تشکیل می‌شود که با هم در یک اقامتگاه زندگی می‌کنند، با

یکدیگر همخرج هستند و معمولاً با هم غذا می‌خورند. بنابراین لازم نیست که اعضای یک خانوار حتماً با یکدیگر رابطه خویشاوندی داشته باشند. به عبارت دیگر خانوار لزوماً با خانواده یکی نیست. فردی که به تنهایی زندگی می‌کند نیز، خانوار تلقی می‌شود.

خانوار مورد حمایت: به خانواری گفته می‌شود که واجد شرایط دریافت کمک از کمیته امداد بوده و در تمام یا مقطعی از سال از خدمات و کمک‌های کمیته امداد برخوردار می‌گردد.

مددجو: به فردی گفته می‌شود که دچار مشکلات جسمی، اقتصادی یا اجتماعی شده و بدون دریافت کمک و خدمات ویژه از سازمان‌های مربوط، قادر به استقلال و خودکفایی اقتصادی و اجتماعی نباشد.

مددجوی مورد حمایت: به مددجویی گفته می‌شود که به دلیل همخوانی وضعیت عمومی وی با شرایط پذیرش مندرج در دستورالعمل سازمان‌های ذیربط از امکانات پیش‌بینی شده به طور مستمر بهره‌مند شود.

علت حمایت: منظور عللی است که خانوار نیازمند تشخیص داده شده و زیرپوشش طرح‌های حمایتی قرار گرفته است.

طرح مددجویی: طرحی است که براساس آن افراد بنا به عللی از قبیل فقدان سرپرست، از کارافتادگی سرپرست، معلولیت سرپرست و بیماری سرپرست یا استیصال و درماندگی برحسب نوع نیازمندی، مورد حمایت مستمر کمیته امداد قرار می‌گیرند.

سالمند: به افراد ۶۰ ساله و بیشتر سالمند گفته می‌شود.

طرح شهید رجایی: طرح شهید رجایی، طرحی است که به موجب آن سالمندان روستایی و عشایری نیازمند و عائله تحت تکفل آنها زیرپوشش خدمات حمایتی قرار می‌گیرند.

از مورد حمایت خارج شده: مددجوی مورد حمایتی که بنا به عللی مانند اشتغال به کار یکی از اعضای خانوار، ازدواج، فوت، مهاجرت، دریافت کمک از دیگران، مراجعت سرپرست یا نان‌آور و یا عدم استحقاق از مورد حمایت خارج شده باشند.

پرونده در نوبت تحقیق: پرونده‌ای است که جهت تحقیق محلی و بررسی وضعیت استحقاق یا عدم استحقاق خانوار در اختیار مددکار قرار گرفته است.

پرونده در نوبت حمایت: پرونده‌ای است که در آن استحقاق خانوار برای مورد حمایت قرار گرفتن محرز گردیده ولی به دلیل کمبود بودجه یا عدم وجود امکانات مورد نیاز در نوبت حمایت قرار می‌گیرد.

مددجویان تحقیق شده غیر نیازمند: به مددجویانی اطلاق می‌شود که پس از تحقیق و بررسی، عدم استحقاق و نیازمندی آنها محرز می‌گردد.

کمک مستمری: وجهی است که به صورت نقدی، کالا یا خدمات با نظر مددکار اجتماعی یا کارشناسان

مربوطه طبق ضوابطی به افراد خانوارهای نیازمند تا رسیدن به مرحله بازتوانی و رفع مشکل به طور ماهانه پرداخت شود.

کمک مالی غیرمستمر: به وجوهی گفته می‌شود که به منظور رفع نیازهای ضروری و تحقق برنامه‌های بازتوانی افراد و خانواده‌های مورد حمایت، براساس آیین نامه اجرایی مصوب سازمان‌های مددکاری قابل پرداخت باشد.

قسمت ۱) اطلاعات جمعیتی کل مددجویان مورد حمایت

در پایان سال ۱۳۸۹ تعداد ۲۷۴۰۳۲۵ خانوار با جمعیت ۶۸۶۲۲۹۱ نفر شامل ۱۸۶۵۳۱۱ خانوار با جمعیت ۴۳۱۱۵۶۷ نفر کمک معیشت بگیر امداد (۱۱۵۷۷۶۲ خانوار با جمعیت ۲۸۱۲۲۵۰ نفر مددجویان طرح مددجویی، ۷۰۷۵۴۹ خانوار با جمعیت ۱۴۹۹۳۱۷ نفر مددجویان طرح شهید رجایی) و تعداد ۸۷۵۰۱۴ خانوار با جمعیت ۲۵۵۰۷۲۴ نفر مددجویان موردی از خدمات و کمکهای متنوع این نهاد برخوردار بوده اند.

تعداد کل نفرات مورد حمایت در پایان سالهای مختلف

سال ۸۹		سال ۸۸		سال ۸۷		سال ۸۶		سال ۸۵		کل
تعداد	درصد تغییرات نسبت به سال قبل	تعداد	درصد تغییرات نسبت به سال قبل	تعداد	درصد تغییرات نسبت به سال قبل	تعداد	درصد تغییرات نسبت به سال قبل	تعداد	درصد تغییرات نسبت به سال قبل	
۴۳۱۱۵۶۷	-۶/۸	۴۶۲۵۴۲۷	۰/۱	۴۶۱۹۰۲۸	۱/۹	۴۵۳۴۲۲۹	۹/۲	۴۱۵۰۵۰۰	۱/۰	۱۶۳۳۲۴۲
۱۷۷۸۲۱۹	-۶/۵	۱۹۰۱۸۱۳	۱/۶	۱۸۷۱۲۷۵	۲/۶	۱۸۲۴۴۹۱	۱۱/۷	۱۶۳۳۲۴۲	۴/۰	۲۵۱۷۲۵۸
۲۵۳۳۳۴۸	-۷/۰	۲۷۲۳۶۱۴	-۰/۹	۲۷۴۷۷۵۳	۱/۴	۲۷۰۹۷۳۸	۷/۶	۲۵۱۷۲۵۸	-۱/۰	

۱- جنسیت افراد:

وضعیت افراد از نظر جنسیت بدین شرح است:

افراد مؤنث (دختر و زن)	(۶۵/۳ درصد)	۲۸۱۵۰۳۵ نفر
افراد مذکر (پسر و مرد)	(۳۴/۷ درصد)	۱۴۹۶۵۳۲ نفر

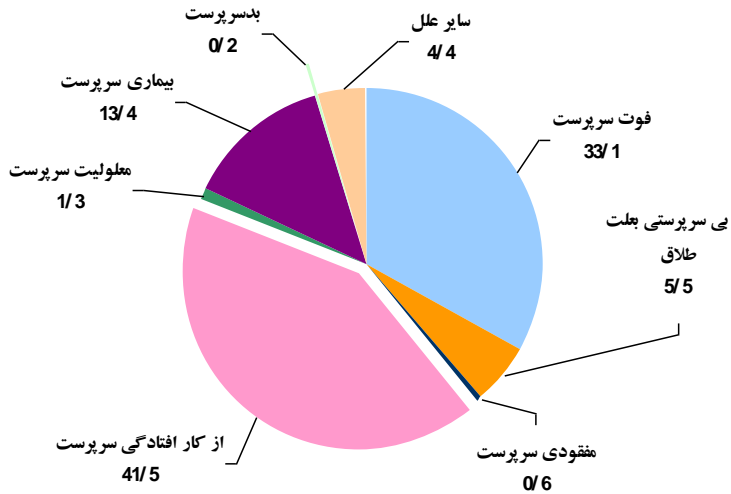
۲- تعداد افراد مورد حمایت بر حسب سن:

تعداد	۴۸۸۲	نفر	(۰/۱ درصد)	زیر ۱ سال سن (اطفال)
تعداد	۷۹۸۷۲	نفر	(۱/۹ درصد)	دارای ۱ تا ۵ سال سن (نوباوگان)
تعداد	۳۶۰۹۷	نفر	(۰/۸ درصد)	دارای ۶ سال سن (کودکان)
تعداد	۱۴۸۸۵۴	نفر	(۳/۵ درصد)	دارای ۷ تا ۱۰ سال سن (کودکان)
تعداد	۷۰۳۸۹	نفر	(۱/۶ درصد)	دارای ۱۱ سال سن (نوجوانان)
تعداد	۲۰۸۳۷۲	نفر	(۴/۸ درصد)	دارای ۱۲ تا ۱۴ سال سن (نوجوانان)
تعداد	۳۸۷۵۵۰	نفر	(۹/۰ درصد)	دارای ۱۵ تا ۱۸ سال سن (جوانان)
تعداد	۴۸۲۱۲۳	نفر	(۱۱/۲ درصد)	دارای ۱۹ تا ۲۴ سال سن (جوانان)
تعداد	۶۱۷۶۶۷	نفر	(۱۴/۳ درصد)	دارای ۲۵ تا ۴۰ سال سن (میانسالان)
تعداد	۷۰۸۲۷۹	نفر	(۱۶/۴ درصد)	دارای ۴۱ تا ۵۸ سال سن (میانسالان)
تعداد	۹۲۳۰۱	نفر	(۲/۱ درصد)	دارای ۵۹ سال سن (میانسالان)
تعداد	۳۳۴۷۰۴	نفر	(۷/۸ درصد)	دارای ۶۰ تا ۶۴ سال سن (میانسالان)
تعداد	۱۱۴۰۴۷۷	نفر	(۲۶/۵ درصد)	دارای ۶۵ سال سن و بیشتر (بزرگسالان)

۳- علت حمایت خانوارها و نفقات مورد حمایت:

تعداد خانوار	۸۴۶۹۸۴	(۴۵/۴ درصد)	با جمعیت	۱۴۲۵۷۱۹ نفر	(۳۳/۱ درصد)	بعلت فوت سرپرست
تعداد خانوار	۱۲۹۹۷۴	(۷/۰ درصد)	با جمعیت	۲۳۷۶۰۲ نفر	(۵/۵ درصد)	بعلت بی سرپرستی بر اثر طلاق
تعداد خانوار	۱۲۱۴۱	(۰/۷ درصد)	با جمعیت	۲۶۹۹۹ نفر	(۰/۶ درصد)	بعلت متارکه یا مفقودی سرپرست
تعداد خانوار	۶۳۶۶۰۶	(۳۴/۱ درصد)	با جمعیت	۱۷۹۰۳۷۳ نفر	(۴۱/۵ درصد)	بعلت از کارافتادگی سرپرست
تعداد خانوار	۱۶۴۷۶	(۰/۹ درصد)	با جمعیت	۵۷۲۲۶ نفر	(۱/۳ درصد)	بعلت معلولیت سرپرست
تعداد خانوار	۱۵۳۰۸۹	(۸/۲ درصد)	با جمعیت	۵۷۷۳۵۴ نفر	(۱۳/۴ درصد)	به علت بیماری سرپرست
تعداد خانوار	۳۳۰۳	(۰/۲ درصد)	با جمعیت	۷۶۹۸ نفر	(۰/۲ درصد)	به علت بد سرپرستی سرپرست
تعداد خانوار	۶۶۷۳۸	(۳/۶ درصد)	با جمعیت	۱۸۸۵۹۶ نفر	(۴/۴ درصد)	بنا به سایر علل

توزیع درصد خانوارهای مورد حمایت بر حسب علت حمایت



۴- وضعیت سواد افراد ۶ سال به بالای مورد حمایت:

وضعیت سواد تعداد ۴۲۲۶۸۱۳ نفر مورد حمایت بالای ۶ سال سن بدین شرح است:
 تعداد ۲۰۵۰۳۰۸ نفر (۴۸/۵ درصد) بیسواد، تعداد ۱۹۰۳۶۱۸ نفر (۴۵/۰ درصد) زیردیپلم، تعداد ۱۶۳۳۹۰ نفر (۳/۹ درصد) دیپلم، تعداد ۱۰۳۰۳۷ نفر (۲/۴ درصد) تحصیلات عالی و ۶۴۶۰ نفر (۰/۲ درصد) علوم حوزوی.

۵- افراد مورد حمایت بر حسب دین، مذهب و نسب:

از تعداد ۴۳۱۱۵۶۷ نفر از افراد مورد حمایت، تعداد ۳۶۸۰۰۶۷ نفر شیعه، تعداد ۶۱۰۹۳۳ نفر اهل تسنن و تعداد ۲۰۵۶۷ نفر سایر ادیان بوده‌اند.
 همچنین از مجموع ۱۸۶۵۳۱۱ خانوار مورد حمایت تعداد ۶۰۹۰۳ خانوار سادات بوده‌اند که جمعیتی معادل ۱۴۵۶۵۹ نفر شامل ۶۳۳۱۹ نفر سید و ۸۲۳۴۰ نفر سیده را به خود اختصاص داده‌اند.

۶- وضعیت جسمی افراد مورد حمایت:

وضعیت جسمی تعداد ۴۳۱۱۵۶۷ نفر مورد حمایت بشرح ذیل است:

تعداد ۲۷۸۰۰۱۰ نفر (۶۴/۵ درصد) سالم.

تعداد ۵۲۹۳۲ نفر (۱/۲ درصد) معلول.

تعداد ۱۱۵۱۲۰۲ نفر (۲۶/۷ درصد) از کار افتاده.

تعداد ۳۲۷۴۲۳ نفر (۷/۶ درصد) بیمار جسمی و روانی.

۷- نوع واحد مسکونی خانوارهای مورد حمایت:

وضعیت مسکن ۱۸۶۵۳۱۱ خانوار مورد حمایت بدین قرار است:

تعداد مسکن ۱۸۳۷۳۲۵ خانوار (۹۸/۵ درصد) دارای مسکن معمولی.

تعداد ۲۷۹۸۶ خانوار (۱/۵ درصد) زاغه و آلونک و سایر وضعیت‌ها.

۸- نحوه تصرف خانوارهای دارای مسکن معمولی:

نحوه تصرف واحد مسکونی تعداد ۱۸۳۷۳۲۵ خانوار دارای مسکن معمولی به شرح زیر است:

۱۳۴۱۸۳۴	خانوار	(۷۳/۰ درصد)	مالک زمین و ساختمان (ملکی)
۱۶۶۱۵۹	خانوار	(۹/۰ درصد)	اجاره نشین (استیجاری)
۳۲۹۳۳۲	خانوار	(۱۷/۹ درصد)	سایر وضعیت‌ها

۹- تعداد خانوار از مورد حمایت خارج شده بر حسب علت خروج:

طی سال ۸۹ جمعاً تعداد ۱۹۳۰۳۰ خانوار با جمعیت ۶۶۸۳۸۸ نفر به دلایل متعدد از مورد حمایت خارج

شده‌اند که شرح آن در جدول زیر آمده است:

تعداد خانوار از مورد حمایت خارج شده بر حسب علت

تعداد	درصد	خود کفایی با دریافت وام و سرمایه خود کفایی	اشتغال بکار یکی از اعضا	دریافت کمک از جای دیگر	ازدواج	عدم استحقاق	مراجعت سرپرست یا نان آور	مهاجرت	فوت	سایر
۱۹۶۹	۱/۰	۱۸۰۶	۵۷۹۹	۱۳۹۶۴	۵۲۶۴۴	۹۶۴۴	۱۷۶۳۲	۴۳۰۹۶	۴۶۴۷۶	
		۰/۹	۳/۰	۷/۲	۲۷/۳	۵/۰	۹/۱	۲۲/۳	۲۴/۰	

ملاحظه می‌شود تعداد ۱۹۶۹ خانوار (۱/۰ درصد) به دلیل رسیدن به خود کفایی از مورد حمایت خارج شده‌اند.

۱۰- سایر اطلاعات در مورد مددجویان:

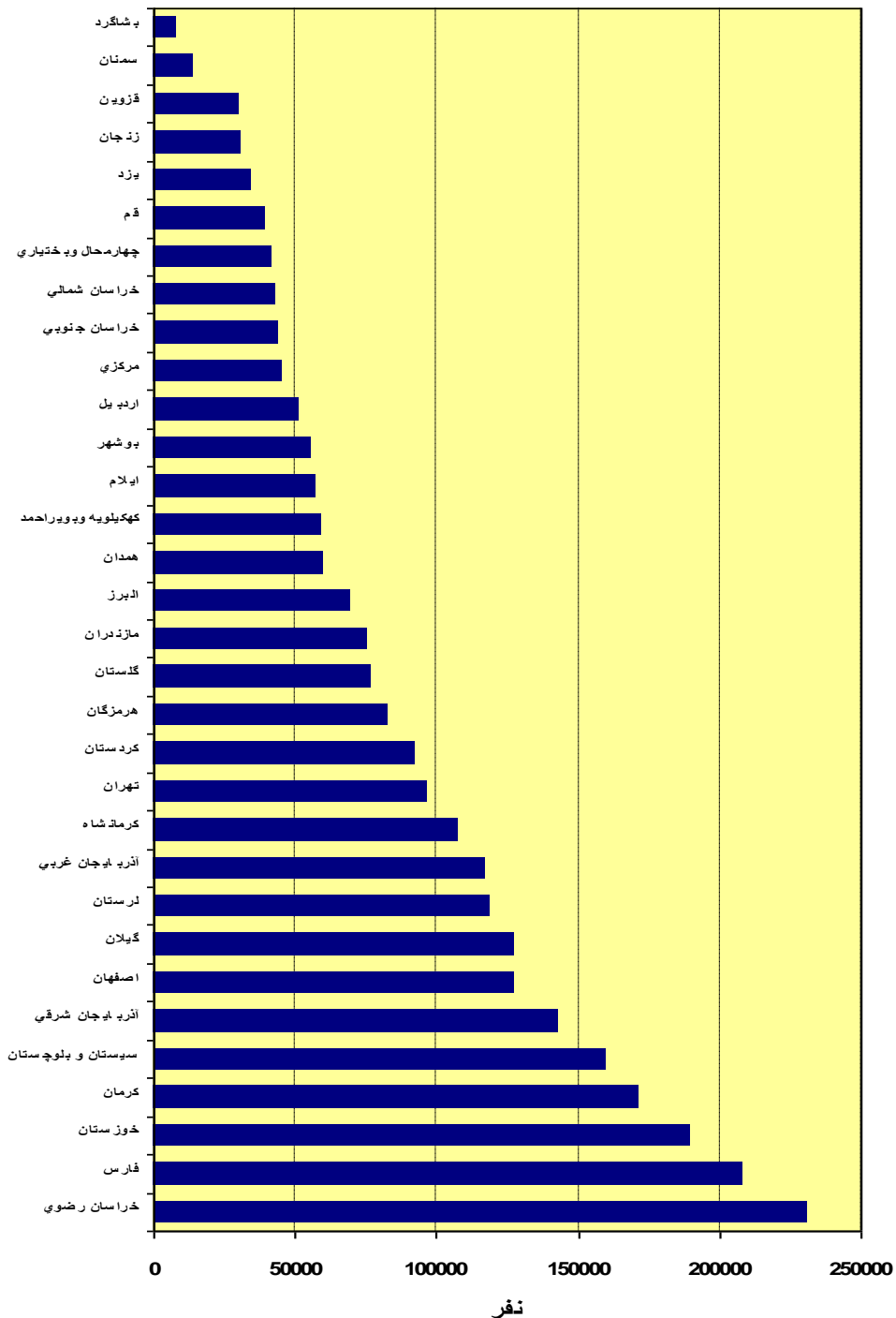
- در پایان سال ۸۹ پرونده ۵۱۳۱۳ خانوار با جمعیت ۱۶۳۵۶۷ نفر در حال تحقیق و بررسی بوده تا در صورت احراز شرایط لازم و استحقاق کمک، مورد حمایت قرار گیرند.
 - همچنین طی این سال پرونده ۲۳۶۱۱ خانوار با جمعیت ۷۵۲۶۳ نفر مورد بررسی قرار گرفته که مستحق و نیازمند تشخیص داده شده ولی به دلیل کمبود امکانات مورد حمایت قرار نگرفته و در نوبت حمایت قرار دارند.
 - در همین سال پرونده ۱۶۳۰۳۷ خانوار با جمعیت ۵۱۹۷۰۱ نفر مورد بررسی قرار گرفته که به دلیل عدم استحقاق مورد حمایت قرار نگرفته‌اند.
 - به طور خلاصه می‌توان گفت طی سال ۸۹ پرونده تعداد ۳۵۸۷۸۷ خانوار جدید با جمعیت ۱۱۱۲۵۰۴ نفر مورد بررسی قرار گرفته که تنها تعداد ۱۲۰۸۲۶ خانوار با جمعیت ۳۵۳۹۷۳ نفر به دلیل نیازمندی شدید مورد حمایت قرار گرفته‌اند.
- در این سال از کل افراد مورد حمایت تعداد ۱۰۰۶۸ خانوار با جمعیت ۳۴۴۴۴ نفر مددجوی عشایری، تعداد ۳۱ خانوار با جمعیت ۸۴ نفر مددجوی افغانی، تعداد ۶۱ خانوار با جمعیت ۱۳۷ نفر مددجوی عراقی، تعداد ۲۱ خانوار با جمعیت ۶۱ نفر مددجوی سایر کشورها، تعداد ۳۲۵۶ خانوار با جمعیت ۵۵۵۹ نفر مددجوی خانواده سرباز و تعداد ۲۹۹۴۴ خانوار با جمعیت ۸۴۸۵۱ نفر افراد خانواده زندانیان مورد حمایت قرار داشته‌اند.

توزیع نسبی مددجویان مورد حمایت



نقشه :
 بیشتر از ۲۰/۰۰۱
 از ۱۰۰/۰۰۱ تا ۲۰/۰۰۰
 از ۵/۰۰۱ تا ۱۰۰/۰۰۰
 کمتر از ۵/۰۰۰

تعداد نفرات مورد حمایت طرح مددجویی در پایان سال ۱۳۸۹



توزیع نسبی خانوار مددجویان مورد حمایت با سرپرست زن



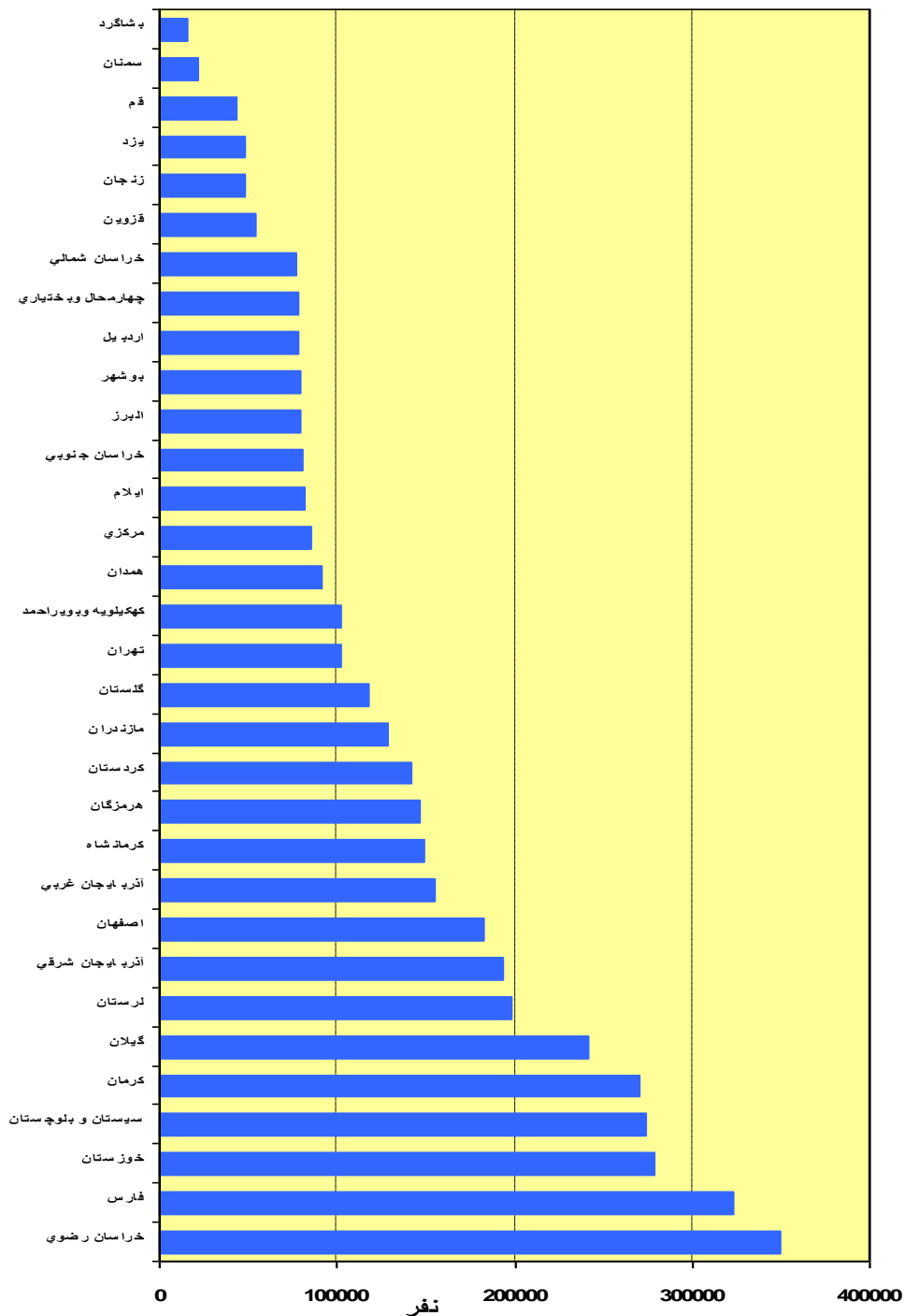
تعداد کل مددجویان مورد حمایت در پایان سال بر حسب جنسیت سرپرست خانوار

نام استان	کل مورد حمایت		خانوارهای دارای سرپرست زن		خانوارهای دارای سرپرست مرد		درصد خانوارهای دارای سرپرست زن از کل مورد حمایت
	خانوار	نفرات	خانوار	نفرات	خانوار	نفرات	
کل کشور	۱۸۶۵۳۱۱	۴۳۱۱۵۶۷	۱۰۲۹۳۹۸	۱۸۸۶۹۶۲	۸۳۵۹۱۳	۲۴۲۴۶۰۵	۴۳.۷۷
آذربایجان شرقی	۸۳۶۷۴	۱۹۲۸۳۳	۴۲۵۵۶	۷۰۱۴۹	۴۱۱۱۸	۱۲۲۶۸۴	۳۶.۳۸
آذربایجان غربی	۶۵۵۱۲	۱۵۴۴۲۱	۳۶۹۶۹	۶۹۴۲۹	۲۸۵۴۳	۸۴۹۹۲	۴۴.۹۶
اردبیل	۳۴۰۹۷	۷۸۰۲۵	۱۸۴۰۲	۳۰۵۸۶	۱۵۶۹۵	۴۷۴۳۹	۳۹.۲۰
اصفهان	۹۳۷۸۶	۱۸۳۰۷۸	۵۳۸۲۹	۷۸۷۳۵	۳۹۹۵۷	۱۰۴۳۴۳	۴۳.۰۱
ایلام	۲۷۱۳۰	۸۱۱۷۸	۱۱۶۰۵	۲۱۳۹۶	۱۵۵۲۵	۵۹۷۸۲	۲۶.۳۶
بوشهر	۳۲۳۶۱	۷۹۱۴۲	۱۷۰۵۲	۳۰۷۹۲	۱۵۳۰۹	۴۸۳۵۰	۳۸.۹۱
تهران	۵۴۸۳۱	۱۰۲۴۵۹	۴۱۳۸۱	۶۹۵۲۸	۱۳۴۵۰	۳۲۹۳۱	۶۷.۸۶
البرز	۴۰۲۸۷	۷۹۴۶۸	۲۷۶۵۰	۴۹۸۴۲	۱۲۶۳۷	۲۹۶۲۶	۶۲.۷۲
چهار محال و بختیاری	۳۲۶۹۹	۷۷۵۵۵	۱۵۸۷۰	۳۰۰۳۲	۱۶۸۲۹	۴۷۵۲۳	۳۸.۷۲
خراسان شمالی	۳۴۶۹۱	۷۶۵۲۷	۲۰۴۹۴	۳۷۶۰۲	۱۴۱۹۷	۳۸۹۲۵	۴۹.۱۴
خراسان رضوی	۱۵۸۲۰۱	۳۴۹۴۴۰	۹۴۲۷۶	۱۷۳۳۸۰	۶۳۹۲۵	۱۷۶۰۶۰	۴۹.۶۲
خراسان جنوبی	۳۴۶۱۹	۸۰۸۴۶	۱۵۲۷۴	۲۵۵۱۹	۱۹۳۴۵	۵۵۳۲۷	۳۱.۵۶
خوزستان	۱۰۱۷۸۲	۲۷۸۶۷۷	۵۴۶۲۸	۱۱۰۸۱۳	۴۷۱۵۴	۱۶۷۸۶۴	۳۹.۷۶
زنجان	۲۳۲۳۰	۴۷۷۵۳	۱۲۸۴۸	۲۰۳۴۴	۱۰۳۸۲	۲۷۴۰۹	۴۲.۶۰
سمنان	۱۱۳۹۶	۲۲۱۸۵	۶۹۳۷	۱۱۶۱۳	۴۴۵۹	۱۰۵۷۲	۵۲.۳۵
سیستان و بلوچستان	۱۰۱۹۱۷	۲۷۴۰۳۴	۵۴۸۰۱	۱۰۵۲۰۵	۴۷۱۱۶	۱۶۸۱۲۹	۳۸.۳۹
فارس	۱۳۷۹۱۵	۳۲۲۸۵۶	۷۷۵۷۵	۱۶۰۹۷۷	۶۰۳۴۰	۱۶۱۸۷۹	۴۹.۸۶
قزوین	۲۶۲۲۷	۵۳۵۹۴	۱۵۲۵۰	۲۵۸۴۶	۱۰۹۷۷	۲۷۷۴۸	۴۸.۲۳
قم	۲۱۷۱۴	۴۳۷۱۶	۱۳۳۵۷	۲۱۲۳۲	۸۳۵۷	۲۲۴۸۴	۴۸.۵۷
کردستان	۵۷۹۰۶	۱۴۱۲۱۴	۲۶۷۹۴	۴۶۰۹۹	۳۱۱۱۲	۹۵۱۱۵	۳۲.۶۴
کرمان	۱۰۱۷۳۴	۲۶۹۷۱۵	۵۲۹۸۴	۱۲۴۲۵۶	۴۸۷۵۰	۱۴۵۴۵۹	۴۶.۰۷
کرمانشاه	۶۱۳۷۳	۱۴۸۶۲۲	۳۴۲۷۳	۶۶۴۷۹	۲۷۱۰۰	۸۲۱۴۳	۴۴.۷۳
کهگیلویه و بویر احمد	۳۴۱۳۵	۱۰۱۸۹۳	۱۳۹۱۵	۲۵۶۵۳	۲۰۲۲۰	۷۶۲۴۰	۲۵.۱۸
گلستان	۵۵۵۵۰	۱۱۷۵۰۱	۳۴۴۱۰	۶۰۳۷۵	۲۱۱۴۰	۵۷۱۲۶	۵۱.۳۸
گیلان	۱۲۳۰۴۶	۲۴۱۳۹۰	۶۱۳۷۶	۹۸۶۲۸	۶۱۶۷۰	۱۴۲۷۶۲	۴۰.۸۶
لرستان	۷۵۳۱۱	۱۹۷۷۳۳	۳۹۹۶۴	۷۷۲۴۵	۳۵۳۴۷	۱۲۰۴۸۸	۳۹.۰۷
مازندران	۶۶۸۳۴	۱۲۸۶۹۳	۳۹۳۳۵	۶۴۵۶۷	۲۷۴۹۹	۶۴۱۲۶	۵۰.۱۷
مرکزی	۴۲۵۴۵	۸۵۶۱۹	۲۳۸۱۰	۴۱۶۸۱	۱۸۷۳۵	۴۳۹۳۸	۴۸.۶۸
هرمزگان	۵۷۰۸۳	۱۴۶۵۰۸	۳۱۱۴۵	۷۴۸۱۴	۲۵۹۳۸	۷۱۶۹۴	۵۱.۰۶
بشاگرد	۵۹۱۷	۱۵۳۴۶	۲۳۱۵	۳۶۷۳	۳۶۰۲	۱۱۶۷۳	۲۳.۹۳
همدان	۴۴۲۵۶	۹۱۸۳۹	۲۶۶۱۴	۴۳۲۷۶	۱۷۶۴۲	۴۸۵۶۳	۴۷.۱۲
یزد	۲۳۵۵۲	۴۷۷۰۷	۱۱۷۰۹	۱۷۱۹۶	۱۱۸۴۳	۳۰۵۱۱	۳۶.۰۵
دفتر مرکزی	۰	۰	۰	۰	۰	۰	۰.۰۰

تعداد کل مددجویان مورد حمایت در پایان سال بر حسب جنسیت و نسب

کل نفرات مورد حمایت بر حسب نسب			کل نفرات مورد حمایت بر حسب جنسیت			کل نفرات مورد حمایت	نام استان
درصد سادات از کل نفرات	غیر سادات	سادات	درصد زن از کل نفرات	مرد	زن		
۳.۳۸	۴۱۶۵۹۰۸	۱۴۵۶۵۹	۶۵.۲۹	۱۴۹۶۵۳۲	۲۸۱۵۰۳۵	۴۳۱۱۵۶۷	کل کشور
۱.۹۵	۱۸۹۰۷۳	۳۷۶۰	۶۴.۰۹	۶۹۲۳۸	۱۲۳۵۹۵	۱۹۲۸۳۳	آذربایجان شرقی
۱.۳۸	۱۵۲۲۸۶	۲۱۳۵	۶۳.۸۴	۵۵۸۳۲	۹۸۵۸۹	۱۵۴۴۲۱	آذربایجان غربی
۲.۷۸	۷۵۸۵۶	۲۱۶۹	۶۷.۸۱	۲۵۱۲۰	۵۲۹۰۵	۷۸۰۲۵	اردبیل
۴.۸۶	۱۷۴۱۷۷	۸۹۰۱	۶۸.۳۶	۵۷۹۱۷	۱۲۵۱۶۱	۱۸۳۰۷۸	اصفهان
۳.۸۳	۷۸۰۶۶	۳۱۱۲	۶۴.۱۸	۲۹۰۷۸	۵۲۱۰۰	۸۱۱۷۸	ایلام
۳.۶۰	۷۶۲۹۱	۲۸۵۱	۶۷.۱۶	۲۵۹۸۸	۵۳۱۵۴	۷۹۱۴۲	بوشهر
۴.۰۱	۹۸۳۵۳	۴۱۰۶	۷۴.۶۳	۲۵۹۹۵	۷۶۴۶۴	۱۰۲۴۵۹	تهران
۲.۳۲	۷۷۶۲۴	۱۸۴۴	۷۱.۸۴	۲۲۳۷۸	۵۷۰۹۰	۷۹۴۶۸	البرز
۴.۶۲	۷۳۹۷۳	۳۵۸۲	۶۶.۱۸	۲۶۲۳۱	۵۱۳۲۴	۷۷۵۵۵	چهار محال و بختیاری
۱.۹۴	۷۵۰۴۴	۱۴۸۳	۶۷.۸۴	۲۴۶۱۳	۵۱۹۱۴	۷۶۵۲۷	خراسان شمالی
۲.۵۰	۳۴۰۷۲۱	۸۷۱۹	۶۶.۴۱	۱۱۷۳۹۰	۲۳۲۰۵۰	۳۴۹۴۴۰	خراسان رضوی
۲.۴۰	۷۸۹۰۶	۱۹۴۰	۶۲.۸۲	۳۰۰۵۷	۵۰۷۸۹	۸۰۸۴۶	خراسان جنوبی
۷.۲۲	۲۵۸۵۴۹	۲۰۱۲۸	۶۵.۰۴	۹۷۴۲۲	۱۸۱۲۵۵	۲۷۸۶۷۷	خوزستان
۳.۰۲	۴۶۳۱۲	۱۴۴۱	۶۳.۶۸	۱۷۳۴۲	۳۰۴۱۱	۴۷۷۵۳	زنجان
۵.۰۷	۲۱۰۶۱	۱۱۲۴	۶۸.۲۷	۷۰۴۰	۱۵۱۴۵	۲۲۱۸۵	سمنان
۰.۱۸	۲۷۳۵۳۳	۵۰۱	۶۴.۵۳	۹۷۱۹۵	۱۷۶۸۳۹	۲۷۴۰۳۴	سیستان و بلوچستان
۲.۵۵	۳۱۴۶۱۲	۸۲۴۴	۶۶.۸۲	۱۰۷۱۱۱	۲۱۵۷۴۵	۳۲۲۸۵۶	فارس
۲.۸۷	۵۲۰۵۵	۱۵۳۹	۶۷.۱۶	۱۷۵۹۸	۳۵۹۹۶	۵۳۵۹۴	قزوین
۳.۶۵	۴۲۱۲۲	۱۵۹۴	۶۹.۷۱	۱۳۲۴۰	۳۰۴۷۶	۴۳۷۱۶	قم
۲.۹۹	۱۳۶۹۹۰	۴۲۲۴	۶۰.۴۸	۵۵۸۰۵	۸۵۴۰۹	۱۴۱۲۱۴	کردستان
۱.۱۶	۲۶۶۵۹۲	۳۱۲۳	۶۳.۶۰	۹۸۱۸۴	۱۷۱۵۳۱	۲۶۹۷۱۵	کرمان
۱.۰۴	۱۴۷۰۷۵	۱۵۴۷	۶۶.۹۸	۴۹۰۷۶	۹۹۵۴۶	۱۴۸۶۲۲	کرمانشاه
۱۷.۳۴	۸۴۲۲۳	۱۷۶۷۰	۶۳.۲۵	۳۷۴۴۹	۶۴۴۴۴	۱۰۱۸۹۳	کهگیلویه و بویر احمد
۲.۸۶	۱۱۴۱۳۶	۳۳۶۵	۶۸.۷۵	۳۶۷۲۲	۸۰۷۷۹	۱۱۷۵۰۱	گلستان
۲.۷۰	۲۳۴۸۶۱	۶۵۲۹	۵۸.۹۷	۹۹۰۴۳	۱۴۲۳۴۷	۲۴۱۳۹۰	گیلان
۶.۸۷	۱۸۴۱۵۰	۱۳۵۸۳	۶۴.۴۷	۷۰۲۵۲	۱۲۷۴۸۱	۱۹۷۷۳۳	لرستان
۷.۶۷	۱۱۸۸۲۱	۹۸۷۲	۶۶.۲۴	۴۳۴۵۰	۸۵۲۴۳	۱۲۸۶۹۳	مازندران
۲.۵۵	۸۳۴۳۸	۲۱۸۱	۶۳.۳۹	۳۱۳۴۸	۵۴۲۷۱	۸۵۶۱۹	مرکزی
۰.۲۵	۱۴۶۱۳۶	۳۷۲	۶۲.۶۰	۵۴۷۹۶	۹۱۷۱۲	۱۴۶۵۰۸	هرمزگان
۰.۴۳	۱۵۲۸۰	۶۶	۶۳.۰۳	۵۶۷۴	۹۶۷۲	۱۵۳۴۶	بشاگرد
۱.۳۴	۹۰۶۱۲	۱۲۲۷	۶۸.۱۱	۲۹۲۸۷	۶۲۵۵۲	۹۱۸۳۹	همدان
۵.۷۲	۴۴۹۸۰	۲۷۲۷	۶۰.۸۸	۱۸۶۶۱	۲۹۰۴۶	۴۷۷۰۷	یزد
۰.۰۰	۰	۰	۰.۰۰	۰	۰	۰	دفتر مرکزی

تعداد کل نفرات مورد حمایت در پایان سال ۸۹



توزیع خانوار مورد حمایت طرح مددجویی بر حسب علت حمایت

نام استان	جمع		بی سرپرستی به علت فوت سرپرست		بی سرپرستی به علت طلاق		بی سرپرستی به علت متارکه یا مفقودی سرپرست	
	تعداد	درصد	تعداد	درصد	تعداد	درصد	تعداد	درصد
کل کشور	۱۸۶۵۳۱۱	۸۴۶۹۸۴	۱۲۹۹۷۴	۴۵.۴۱	۱۲۱۴۱	۶.۹۷	۰.۶۵	
آذربایجان شرقی	۸۳۶۷۴	۳۶۰۰۶	۴۰۳۲	۴۳.۰۳	۹۰۵	۴.۸۲	۱.۰۸	
آذربایجان غربی	۶۵۵۱۲	۳۲۹۸۲	۲۳۴۷	۵۰.۳۴	۴۰۷	۳.۵۸	۰.۶۲	
اردبیل	۳۴۰۹۷	۱۶۵۵۸	۱۱۵۶	۴۸.۵۶	۱۵۲	۳.۳۹	۰.۴۵	
اصفهان	۹۳۷۸۶	۴۳۸۴۲	۷۲۲۴	۴۶.۷۵	۷۸۱	۷.۷۰	۰.۸۳	
ایلام	۲۷۱۳۰	۱۰۶۸۸	۴۷۴	۳۹.۴۰	۱۵۴	۱.۷۵	۰.۵۷	
بوشهر	۳۲۳۶۱	۱۴۰۷۶	۲۵۰۱	۴۳.۵۰	۲۸۳	۷.۷۳	۰.۸۷	
تهران	۵۴۸۳۱	۲۵۵۹۶	۱۳۳۷۹	۴۶.۶۸	۳۵۱	۲۴.۴۰	۰.۶۴	
البرز	۴۰۲۸۷	۱۹۰۷۷	۶۳۷۴	۴۷.۳۵	۲۱۶	۱۵.۸۲	۰.۵۴	
چهارمحال و بختیاری	۳۲۶۹۹	۱۴۶۸۲	۸۷۶	۴۴.۹۰	۱۵۰	۲.۶۸	۰.۴۶	
خراسان شمالی	۳۴۶۹۱	۱۸۳۶۱	۱۴۵۶	۵۲.۹۳	۹۳	۴.۲۰	۰.۲۷	
خراسان رضوی	۱۵۸۲۰۱	۷۲۴۲۰	۱۵۷۸۶	۴۵.۷۸	۱۰۱۹	۹.۹۸	۰.۶۴	
خراسان جنوبی	۳۴۶۱۹	۱۲۸۸۴	۱۲۱۹	۳۷.۲۲	۲۲۲	۳.۵۲	۰.۶۴	
خوزستان	۱۰۱۷۸۲	۴۵۸۸۱	۶۶۰۵	۴۵.۰۸	۱۴۶	۶.۴۹	۰.۱۴	
زنجان	۲۳۲۳۰	۱۱۰۳۴	۱۴۰۴	۴۷.۵۰	۱۵۱	۶.۰۴	۰.۶۵	
سمنان	۱۱۳۹۶	۵۲۰۴	۹۱۵	۴۵.۶۷	۲۵۵	۸.۰۳	۲.۲۴	
سیستان و بلوچستان	۱۰۱۹۱۷	۴۶۳۲۹	۶۴۲۳	۴۵.۴۶	۳۷۹	۶.۳۰	۰.۳۷	
فارس	۱۳۷۹۱۵	۶۴۱۹۴	۹۲۲۹	۴۶.۵۵	۵۳۵	۶.۶۹	۰.۳۹	
قزوین	۲۶۲۲۷	۱۲۹۲۱	۱۵۲۵	۴۹.۲۷	۲۲۹	۵.۸۱	۰.۸۷	
قم	۲۱۷۱۴	۹۷۰۹	۲۶۰۲	۴۴.۷۱	۱۹۱	۱۱.۹۸	۰.۸۸	
کردستان	۵۷۹۰۶	۲۳۹۹۱	۱۷۱۰	۴۱.۴۳	۲۴۶	۲.۹۵	۰.۴۲	
کرمان	۱۰۱۷۳۴	۴۱۴۴۶	۷۷۳۲	۴۰.۷۴	۵۱۸	۷.۶۰	۰.۵۱	
کرمانشاه	۶۱۳۷۳	۲۹۳۲۶	۳۷۸۰	۴۷.۷۸	۱۳۲	۶.۱۶	۰.۲۲	
کهگیلویه و بویر احمد	۳۴۱۳۵	۱۲۲۶۲	۱۱۵۰	۳۵.۹۲	۱۱۳	۳.۳۷	۰.۳۳	
گلستان	۵۵۵۵۰	۲۸۱۲۴	۴۲۰۵	۵۰.۶۳	۴۱۹	۷.۵۷	۰.۷۵	
گیلان	۱۲۳۰۴۶	۵۱۸۹۹	۶۸۱۱	۴۲.۱۸	۱۲۴۱	۵.۵۴	۱.۰۱	
لرستان	۷۵۳۱۱	۳۵۸۸۶	۲۹۴۷	۴۷.۶۵	۱۹۱	۳.۹۱	۰.۲۵	
مازندران	۶۶۸۳۴	۳۲۴۴۵	۵۳۰۴	۴۸.۵۵	۱۰۲۲	۷.۹۴	۱.۵۳	
مرکزی	۴۲۵۴۵	۱۹۴۶۷	۲۷۹۲	۴۵.۷۶	۴۰۲	۶.۵۶	۰.۹۴	
هرمزگان	۵۷۰۸۳	۲۶۰۸۰	۳۸۹۳	۴۵.۶۹	۲۵۹	۶.۸۲	۰.۴۵	
بشاگرد	۵۹۱۷	۲۰۱۵	۱۹۳	۳۴.۰۵	۶۳	۳.۲۶	۱.۰۶	
همدان	۴۴۲۵۶	۲۲۸۹۴	۲۷۱۸	۵۱.۷۳	۷۹	۶.۱۴	۰.۱۸	
یزد	۲۳۵۵۲	۸۷۰۵	۱۲۱۲	۳۶.۹۶	۸۳۷	۵.۱۵	۳.۵۵	
دفتر مرکزی	۰	۰	۰	۰.۰۰	۰	۰.۰۰	۰.۰۰	

توزیع نفقات مورد حمایت طرح مددجویی بر حسب علت حمایت

نام استان	جمع		بی سرپرستی به علت فوت سرپرست		بی سرپرستی به علت طلاق		بی سرپرستی به علت متارکه یا مفقودی سرپرست	
	تعداد	درصد	تعداد	درصد	تعداد	درصد	تعداد	درصد
کل کشور	۴۳۱۱۵۶۷		۱۴۲۵۷۱۹	۳۳.۰۷	۲۳۷۶۰۲	۵.۵۱	۲۶۹۹۹	۰.۶۳
آذربایجان شرقی	۱۹۲۸۳۳		۵۵۷۱۱	۲۸.۸۹	۶۹۳۷	۳.۶۰	۲۱۰۹	۱.۰۹
آذربایجان غربی	۱۵۴۴۲۱		۶۰۴۵۸	۳۹.۱۵	۴۳۶۶	۲.۸۳	۹۶۷	۰.۶۳
اردبیل	۷۸۰۲۵		۲۶۵۵۵	۳۴.۰۳	۲۱۹۸	۲.۸۲	۳۸۰	۰.۴۹
اصفهان	۱۸۳۰۷۸		۵۸۲۶۸	۳۱.۸۳	۱۲۳۳۹	۶.۷۴	۱۵۲۴	۰.۸۳
ایلام	۸۱۱۷۸		۱۹۴۴۶	۲۳.۹۵	۸۲۴	۱.۰۲	۳۵۸	۰.۴۴
بوشهر	۷۹۱۴۲		۲۴۶۹۷	۳۱.۲۱	۴۳۵۳	۵.۵۰	۵۹۹	۰.۷۶
تهران	۱۰۲۴۵۹		۳۹۳۷۹	۳۸.۴۳	۲۴۴۰۷	۲۳.۸۲	۷۶۸	۰.۷۵
البرز	۷۹۴۶۸		۳۱۳۶۶	۳۹.۴۷	۱۲۱۴۴	۱۵.۲۸	۵۷۸	۰.۷۳
چهار محال و بختیاری	۷۷۵۵۵		۲۲۵۳۲	۲۹.۰۵	۱۴۶۱	۱.۸۸	۳۱۳	۰.۴۰
خراسان شمالی	۷۶۵۲۷		۲۸۸۴۷	۳۷.۷۰	۲۵۹۵	۳.۳۹	۲۰۸	۰.۲۷
خراسان رضوی	۳۴۹۴۴۰		۱۱۵۴۲۵	۳۳.۰۳	۳۰۱۱۵	۸.۶۲	۲۳۱۳	۰.۶۶
خراسان جنوبی	۸۰۸۴۶		۱۸۸۰۰	۲۳.۲۵	۱۸۸۵	۲.۳۳	۴۰۶	۰.۵۰
خوزستان	۲۷۸۶۷۷		۸۶۲۸۲	۳۰.۹۶	۱۲۱۴۶	۴.۳۶	۳۹۹	۰.۱۴
زنجان	۴۷۷۵۳		۱۷۴۲۳	۳۶.۴۹	۲۴۵۳	۵.۱۴	۳۸۹	۰.۸۱
سمنان	۲۲۱۸۵		۷۷۰۹	۳۴.۷۵	۱۶۰۵	۷.۲۳	۴۸۹	۲.۲۰
سیستان و بلوچستان	۲۷۴۰۳۴		۸۸۶۷۳	۳۲.۳۶	۱۰۰۵۵	۳.۶۷	۹۴۸	۰.۳۵
فارس	۳۲۲۸۵۶		۱۲۳۶۲۷	۳۸.۲۹	۱۷۶۴۶	۵.۴۷	۱۳۳۴	۰.۴۱
قزوین	۵۳۵۹۴		۱۸۶۷۸	۳۴.۸۵	۲۵۹۹	۴.۸۵	۵۲۴	۰.۹۸
قم	۴۳۷۱۶		۱۳۵۹۳	۳۱.۰۹	۴۷۹۳	۱۰.۹۶	۴۰۳	۰.۹۲
کردستان	۱۴۱۲۱۴		۳۷۴۸۸	۲۶.۵۵	۲۸۷۲	۲.۰۳	۵۴۴	۰.۳۹
کرمان	۲۶۹۷۱۵		۹۰۱۶۵	۳۳.۴۳	۱۶۱۴۲	۵.۹۸	۱۵۱۸	۰.۵۶
کرمانشاه	۱۴۸۶۲۲		۴۹۹۹۵	۳۳.۶۴	۷۱۹۱	۴.۸۴	۲۶۸	۰.۱۸
کهگیلویه و بویر احمد	۱۰۱۸۹۳		۲۲۶۰۹	۲۲.۱۹	۱۶۴۵	۱.۶۱	۲۴۷	۰.۲۴
گلستان	۱۱۷۵۰۱		۴۶۷۳۶	۳۹.۷۷	۶۹۴۹	۵.۹۱	۷۸۲	۰.۶۷
گیلان	۲۴۱۳۹۰		۷۷۶۵۵	۳۲.۱۷	۱۲۱۸۶	۵.۰۵	۲۵۲۵	۱.۰۵
لرستان	۱۹۷۷۳۳		۶۸۴۰۵	۳۴.۵۹	۵۴۳۴	۲.۷۵	۴۵۱	۰.۲۳
مازندران	۱۲۸۶۹۳		۴۹۳۰۳	۳۸.۳۱	۱۰۳۶۲	۷.۹۷	۲۰۴۲	۱.۵۹
مرکزی	۸۵۶۱۹		۲۶۷۹۱	۳۱.۲۹	۴۹۰۱	۵.۷۲	۸۴۸	۰.۹۹
هرمزگان	۱۴۶۵۰۸		۵۰۴۳۷	۳۴.۴۳	۷۸۰۵	۵.۳۳	۷۶۷	۰.۵۲
بشاگرد	۱۵۳۴۶		۳۱۶۸	۲۰.۶۴	۲۴۵	۱.۶۰	۱۳۹	۰.۹۱
همدان	۹۱۸۳۹		۳۴۶۶۶	۳۷.۷۵	۴۹۷۳	۵.۴۱	۱۸۰	۰.۲۰
یزد	۴۷۷۰۷		۱۰۸۳۲	۲۲.۷۱	۲۰۷۶	۴.۳۵	۱۶۷۹	۳.۵۲
دفتر مرکزی	۰		۰	۰.۰۰	۰	۰.۰۰	۰	۰.۰۰

وضعیت مسکن خانوار های مورد حمایت

مسکن معمولی					نام استان
زائغه و آلونک، چادر، کپر و...	سایر	استیجاری یا رهن و اجاره	ملکی	جمع کل	
				۱۸۶۵۳۱۱	کل کشور
۲۷۹۸۶	۳۲۹۳۳۲	۱۶۶۱۵۹	۱۳۴۱۸۳۴	۸۳۶۷۴	آذربایجان شرقی
۳	۱۳۰۳۷	۶۹۴۹	۶۳۶۸۵	۶۵۵۱۲	آذربایجان غربی
۰	۱۲۵۸۴	۵۷۸۵	۴۷۱۴۳	۳۴۰۹۷	اردبیل
۰	۴۵۳۵	۱۷۰۸	۲۷۸۵۴	۹۳۷۸۶	اصفهان
۱۳۹۱	۱۳۵۹۸	۷۲۷۷	۷۱۵۲۰	۲۷۱۳۰	ایلام
۲۶۵	۴۳۱۰	۱۶۴۹	۲۰۹۰۶	۳۲۳۶۱	بوشهر
۱۰۶	۶۸۹۸	۱۴۸۶	۲۳۸۷۱	۵۴۸۳۱	تهران
۰	۱۹۸۰۰	۱۸۲۳۷	۱۶۷۹۴	۴۰۲۸۷	البرز
۲	۱۰۴۶۸	۱۳۰۴۵	۱۶۷۷۲	۳۲۶۹۹	چهار محال و بختیاری
۰	۴۳۵۹	۱۰۵۲	۲۷۲۸۸	۳۴۶۹۱	خراسان شمالی
۰	۷۳۸۱	۱۹۱۳	۲۵۳۹۷	۱۵۸۲۰۱	خراسان رضوی
۰	۲۶۸۱۴	۱۹۹۰۷	۱۱۱۴۸۰	۳۴۶۱۹	خراسان جنوبی
۶۷	۳۵۱۶	۱۷۹۳	۲۹۲۴۳	۱۰۱۷۸۲	خوزستان
۴۱۶۵	۲۳۳۵۳	۶۸۰۰	۶۷۴۶۴	۲۳۲۳۰	زنجان
۰	۳۸۵۸	۲۰۱۵	۱۷۳۵۷	۱۱۳۹۶	سمنان
۲۳۱	۲۶۸۵	۱۳۵۱	۷۱۲۹	۱۰۱۹۱۷	سیستان و بلوچستان
۸۷۷۹	۱۶۹۰۲	۳۱۷۴	۷۳۰۶۲	۱۳۷۹۱۵	فارس
۲۰۷۶	۲۸۲۱۴	۹۲۲۳	۹۸۴۰۲	۲۶۲۲۷	قزوین
۳	۲۹۳۸	۳۰۹۱	۲۰۱۹۵	۲۱۷۱۴	قم
۰	۶۹۰۷	۳۱۹۱	۱۱۶۱۶	۵۷۹۰۶	کردستان
۰	۶۸۹۲	۴۹۴۷	۴۶۰۶۷	۱۰۱۷۳۴	کرمان
۶۲۸۶	۱۱۲۳۶	۷۰۲۱	۷۷۱۹۱	۶۱۳۷۳	کرمانشاه
۰	۱۳۴۰۰	۸۳۱۶	۳۹۶۵۷	۳۴۱۳۵	کهگیلویه و بویر احمد
۶۲۰	۵۲۰۹	۹۴۱	۲۷۳۶۵	۵۵۵۵۰	گلستان
۰	۱۰۷۶۳	۳۳۸۷	۴۱۴۰۰	۱۲۳۰۴۶	گیلان
۳۳	۲۱۱۴۵	۹۵۶۹	۹۲۲۹۹	۷۵۳۱۱	لرستان
۰	۱۱۶۳۴	۶۷۰۰	۵۶۹۷۷	۶۶۸۳۴	مازندران
۳	۱۰۵۷۳	۵۲۲۷	۵۱۰۳۱	۴۲۵۴۵	مرکزی
۰	۶۸۱۴	۳۲۶۱	۳۲۴۷۰	۵۷۰۸۳	هرمزگان
۶۸۵	۷۶۲۱	۱۶۱۸	۴۷۱۵۹	۵۹۱۷	بشاگرد
۳۲۷۰	۲۹۵	۰	۲۳۵۲	۴۴۲۵۶	همدان
۰	۷۱۲۳	۳۳۹۹	۳۳۷۳۴	۲۳۵۵۲	یزد
۱	۴۴۷۰	۲۱۲۷	۱۶۹۵۴	۰	دفتر مرکزی
۰	۰	۰	۰	۰	

توزیع درصد خانوار های مورد حمایت در پایان سال بر حسب وضعیت مسکن

زاغه و آلونک، چادر، کپر و...	مسکن معمولی			نام استان
	سایر	استیجاری یا رهن و اجاره	ملکی	
۱.۵۰	۱۷.۶۶	۸.۹۱	۷۱.۹۴	کل کشور
۰.۰۰	۱۵.۵۸	۸.۳۰	۷۶.۱۱	آذربایجان شرقی
۰.۰۰	۱۹.۲۱	۸.۸۳	۷۱.۹۶	آذربایجان غربی
۰.۰۰	۱۳.۳۰	۵.۰۱	۸۱.۶۹	اردبیل
۱.۴۸	۱۴.۵۰	۷.۷۶	۷۶.۲۶	اصفهان
۰.۹۸	۱۵.۸۹	۶.۰۸	۷۷.۰۶	ایلام
۰.۳۳	۲۱.۳۲	۴.۵۹	۷۳.۷۶	بوشهر
۰.۰۰	۳۶.۱۱	۳۳.۲۶	۳۰.۶۳	تهران
۰.۰۰	۲۵.۹۸	۳۲.۳۸	۴۱.۶۳	البرز
۰.۰۰	۱۳.۳۳	۳.۲۲	۸۳.۴۵	چهار محال و بختیاری
۰.۰۰	۲۱.۲۸	۵.۵۱	۷۳.۲۱	خراسان شمالی
۰.۰۰	۱۶.۹۵	۱۲.۵۸	۷۰.۴۷	خراسان رضوی
۰.۱۹	۱۰.۱۶	۵.۱۸	۸۴.۴۷	خراسان جنوبی
۴.۰۹	۲۲.۹۴	۶.۶۸	۶۶.۲۸	خوزستان
۰.۰۰	۱۶.۶۱	۸.۶۷	۷۴.۷۲	زنجان
۲.۰۳	۲۳.۵۶	۱۱.۸۶	۶۲.۵۶	سمنان
۸.۶۱	۱۶.۵۸	۳.۱۱	۷۱.۶۹	سیستان و بلوچستان
۱.۵۱	۲۰.۴۶	۶.۶۹	۷۱.۳۵	فارس
۰.۰۱	۱۱.۲۰	۱۱.۷۹	۷۷.۰۰	قزوین
۰.۰۰	۳۱.۸۱	۱۴.۷۰	۵۳.۵۰	قم
۰.۰۰	۱۱.۹۰	۸.۵۴	۷۹.۵۵	کردستان
۶.۱۸	۱۱.۰۴	۶.۹۰	۷۵.۸۸	کرمان
۰.۰۰	۲۱.۸۳	۱۳.۵۵	۶۴.۶۲	کرمانشاه
۱.۸۲	۱۵.۲۶	۲.۷۶	۸۰.۱۷	کهگیلویه و بویر احمد
۰.۰۰	۱۹.۳۸	۶.۱۰	۷۴.۵۳	گلستان
۰.۰۳	۱۷.۱۸	۷.۷۸	۷۵.۰۱	گیلان
۰.۰۰	۱۵.۴۵	۸.۹۰	۷۵.۶۶	لرستان
۰.۰۰	۱۵.۸۲	۷.۸۲	۷۶.۳۵	مازندران
۰.۰۰	۱۶.۰۲	۷.۶۶	۷۶.۳۲	مرکزی
۱.۲۰	۱۳.۳۵	۲.۸۳	۸۲.۶۱	هرمزگان
۵۵.۲۶	۴.۹۹	۰.۰۰	۳۹.۷۵	بشاگرد
۰.۰۰	۱۶.۰۹	۷.۶۸	۷۶.۲۲	همدان
۰.۰۰	۱۸.۹۸	۹.۰۳	۷۱.۹۹	یزد
۰.۰۰	۰.۰۰	۰.۰۰	۰.۰۰	دفتر مرکزی

تعداد مددجویان مورد حمایت بر حسب سن

نام استان	جوانان		میانسالان			بزرگسالان
	از ۱۵ تا ۱۸ سال	از ۱۹ تا ۲۴ سال	از ۲۵ تا ۴۰ سال	از ۴۱ تا ۵۸ سال	۵۹ سال	۶۵ سال و بالاتر
کل کشور	۳۸۷۵۵۰	۴۸۲۱۲۳	۶۱۷۶۶۷	۷۰۸۲۷۹	۹۲۳۰۱	۱۱۴۰۴۷۷
آذربایجان شرقی	۱۵۳۰۲	۲۰۳۵۰	۳۱۱۰۳	۳۶۴۱۲	۳۵۹۴	۴۸۶۷۴
آذربایجان غربی	۱۵۰۷۱	۱۷۹۶۰	۱۹۵۷۳	۲۶۳۷۸	۴۱۷۰	۳۳۸۵۳
اردبیل	۷۱۸۷	۷۶۱۰	۱۱۷۰۲	۱۳۷۲۳	۱۰۱۱	۲۲۶۷۱
اصفهان	۱۱۷۴۰	۱۵۹۵۸	۲۳۰۱۲	۲۹۳۹۴	۳۴۴۴	۶۹۷۸۷
ایلام	۷۶۵۱	۱۳۸۲۶	۱۴۱۱۷	۱۵۳۹۵	۱۵۳۸	۱۵۳۱۱
بوشهر	۵۸۴۶	۹۴۶۰	۱۲۹۴۶	۱۴۷۱۴	۲۰۵۵	۱۸۸۷۰
تهران	۸۸۵۴	۹۸۹۰	۱۶۶۰۴	۲۲۵۴۵	۱۴۶۰	۲۳۵۵۵
البرز	۶۱۵۵	۸۰۱۹	۱۰۸۳۷	۱۳۶۱۹	۲۵۳۵	۲۰۸۵۲
چهار محال و بختیاری	۷۳۸۸	۸۸۹۴	۹۰۳۷	۱۲۳۶۸	۱۸۰۶	۲۲۸۵۹
خراسان شمالی	۶۱۹۵	۷۸۱۷	۱۰۰۳۴	۱۱۱۵۶	۱۹۷۳	۲۳۲۱۷
خراسان رضوی	۳۱۳۴۴	۴۰۴۵۵	۴۹۱۶۰	۵۰۲۲۴	۴۳۶۲	۱۰۶۴۶۱
خراسان جنوبی	۷۰۶۲	۷۴۳۳	۹۰۴۳	۱۲۹۷۲	۱۱۱۰	۲۷۹۶۷
خوزستان	۳۲۳۸۲	۳۵۸۵۳	۴۲۲۱۴	۴۹۲۵۲	۴۳۰۲	۵۷۴۹۹
زنجان	۳۷۲۸	۴۲۵۶	۷۱۶۷	۷۱۶۹	۱۳۲۳	۱۴۶۹۳
سمنان	۱۵۱۲	۱۸۸۴	۳۱۸۴	۳۳۸۱	۳۳۳	۷۵۲۵
سیستان و بلوچستان	۳۶۹۹۲	۲۶۵۲۲	۳۱۵۹۶	۴۰۹۲۴	۳۶۱۹	۶۰۱۸۴
فارس	۲۵۴۶۷	۳۹۰۳۱	۵۱۷۸۳	۵۴۶۶۸	۷۹۵۳	۷۸۷۶۹
قزوین	۳۶۱۸	۴۸۲۰	۸۱۶۳	۷۹۴۵	۸۵۹	۱۹۷۸۱
قم	۳۵۷۶	۳۶۵۸	۶۶۲۶	۸۷۹۹	۷۴۴	۱۱۹۶۲
کردستان	۱۲۲۰۶	۱۹۵۴۶	۱۷۷۴۳	۲۵۰۰۱	۲۸۶۴	۳۶۶۰۴
کرمان	۲۶۷۶۲	۳۱۸۰۶	۳۶۵۳۳	۳۹۱۷۹	۹۵۳۹	۵۶۱۲۷
کرمانشاه	۱۳۲۳۸	۲۰۰۱۴	۲۳۰۴۳	۲۷۹۸۸	۲۲۱۱	۳۷۰۱۱
کهگیلویه و بویر احمد	۱۱۱۹۷	۱۵۱۷۴	۱۴۱۱۵	۱۹۰۱۵	۱۹۶۵	۲۰۳۵۵
گلستان	۱۰۰۱۵	۱۳۸۴۴	۱۷۳۸۶	۲۰۶۵۷	۱۸۶۶	۳۱۲۵۲
گیلان	۱۶۴۵۳	۱۸۶۲۴	۳۴۸۱۶	۳۵۴۰۴	۱۱۶۸۳	۶۸۶۷۵
لرستان	۱۹۹۷۲	۳۰۰۴۶	۳۰۸۹۳	۲۸۹۹۳	۴۵۴۳	۴۶۸۴۸
مازندران	۷۰۳۹	۸۷۶۲	۲۰۰۲۱	۲۰۷۳۹	۱۹۸۸	۴۴۸۵۵
مرکزی	۵۱۵۹	۷۸۷۱	۱۱۵۹۴	۱۱۷۹۸	۱۳۶۷	۳۲۱۷۳
هرمزگان	۱۶۲۷۰	۱۶۷۰۵	۱۹۹۴۳	۲۲۱۲۶	۴۰۲۵	۳۴۸۷۶
بشاگرد	۲۰۵۱	۲۰۹۱	۱۸۶۹	۳۲۳۰	۲۶۵	۲۹۱۴
همدان	۶۹۷۸	۸۶۰۶	۱۴۱۶۳	۱۵۶۶۶	۱۲۹۵	۲۸۸۶۰
یزد	۳۱۴۰	۵۳۳۸	۷۶۴۷	۷۴۴۵	۴۹۹	۱۵۴۳۷
دفتر مرکزی

تعداد نفرات از مورد حمایت خارج شده بر حسب علت خروج

نام استان	کل مددجویان از مورد حمایت خارج شده		خودکفایی با دریافت وام خودکفایی		خودکفایی با دریافت سرمایه		اشتغال به کار اعضای خانوار		دریافت کمک از جای دیگر	
	نفرات	درصد	تعداد	درصد	تعداد	درصد	تعداد	درصد	تعداد	درصد
	خانوار									
کل کشور	۱۹۳۰۳۰	۶۶۱۳۸۸	۶۰۴۶	۰۹۰	۳۹۵	۰۰۶	۷۹۰۵	۱۱۸	۱۷۱۲۴	۲۰۵۶
آذربایجان شرقی	۱۰۸۴۰	۳۶۷۲۹	۱۴۹	۰۴۱	۴۲	۰۱۱	۱۴۲۹	۳۸۹	۱۳۵۸	۳۷۰
آذربایجان غربی	۷۹۷۴	۲۳۵۰۵	۱۳۳	۰۵۷	۱۵	۰۰۶	۹۳	۰۴۰	۳۷۶	۱۶۰
اردبیل	۳۷۵۶	۱۶۸۷۷	۴۷	۰۲۸	۰	۰۰۰	۴۵	۰۲۷	۱۶۶	۰۹۸
اصفهان	۹۴۸۷	۲۸۲۱۲	۳۳۹	۱۲۰	۲۹	۰۱۰	۳۲۱	۱۱۴	۱۲۶۸	۴۴۹
ایلام	۴۲۴۹	۲۰۶۵۶	۸۰۲	۳۸۸	۰	۰۰۰	۴۹	۰۲۴	۱۰۹۸	۵۳۲
بوشهر	۲۸۰۲	۹۳۵۲	۱۵۶	۱۶۷	۰	۰۰۰	۲۲۷	۲۴۳	۱۶۵	۱۷۶
تهران	۹۸۸۶	۲۲۶۰۷	۵۳۵	۲۳۷	۴	۰۰۲	۵۹۳	۲۶۲	۱۲۶۱	۵۰۵۸
البرز	۷۴۳۷	۱۹۹۳۵	۱۷۶	۰۸۸	۲۱	۰۱۱	۹۶۳	۴۸۳	۳۴۹	۱۷۵
چهار محال و بختیاری	۳۵۳۴	۱۳۹۳۷	۰	۰۰۰	۰	۰۰۰	۵۳	۰۳۸	۸۳۸	۶۰۱
خراسان شمالی	۳۰۱۷	۱۰۰۱۶	۳	۰۰۳	۰	۰۰۰	۲۰	۰۲۰	۲۲۸	۲۲۸
خراسان رضوی	۱۳۳۰۶	۴۴۸۵۱	۹۹	۰۲۲	۰	۰۰۰	۲۱۵	۰۴۸	۱۳۷۰	۳۰۵
خراسان جنوبی	۲۶۳۹	۱۲۲۳۶	۰	۰۰۰	۰	۰۰۰	۷۷	۰۶۳	۱۴۶	۱۱۹
خوزستان	۹۷۷۱	۳۹۵۵۳	۷۲۸	۱۸۴	۰	۰۰۰	۶۹۰	۱۷۴	۱۸۲۳	۴۶۱
زنجان	۲۳۹۰	۷۶۵۷	۱۷۵	۲۲۹	۰	۰۰۰	۲۰۹	۲۷۳	۱۸۵	۲۴۲
سمنان	۱۵۴۲	۳۵۷۱	۰	۰۰۰	۰	۰۰۰	۷۳	۲۰۴	۲۲۳	۶۲۴
سیستان و بلوچستان	۸۹۵۱	۴۹۶۰۹	۰	۰۰۰	۰	۰۰۰	۳۲	۰۰۶	۴۰۶	۰۸۲
فارس	۱۳۲۰۴	۴۵۴۸۶	۴۴۳	۰۹۷	۲۶۳	۰۵۸	۱۴۰	۰۳۱	۸۴۶	۱۸۶
قزوین	۲۱۲۱	۷۱۰۰	۴۵	۰۶۳	۰	۰۰۰	۱۵۴	۲۱۷	۱۶۶	۲۳۴
قم	۳۰۰۵	۸۱۸۳	۵۹	۰۷۲	۰	۰۰۰	۲۲۳	۲۷۳	۱۹۱	۲۳۳
کردستان	۵۴۹۹	۱۸۳۰۰	۴۴۶	۲۴۴	۰	۰۰۰	۶۵	۰۳۶	۶۱۰	۳۳۳
کرمان	۱۱۴۸۰	۴۳۰۹۰	۲۱۳	۰۴۹	۵	۰۰۱	۱۳۷	۰۳۲	۱۴۴۴	۳۳۵
کرمانشاه	۵۷۲۹	۲۰۴۰۲	۱۵	۰۰۷	۰	۰۰۰	۴۵	۰۲۲	۱۷۸	۰۸۷
کهگیلویه و بویر احمد	۲۶۵۷	۱۳۴۵۸	۰	۰۰۰	۰	۰۰۰	۵	۰۰۴	۳۰۳	۲۳۵
گلستان	۷۸۱۳	۲۴۷۴۳	۰	۰۰۰	۰	۰۰۰	۲۰۰	۰۸۱	۱۹۷	۰۸۰
گیلان	۹۶۹۹	۲۷۱۸۱	۲۰۸	۰۷۷	۰	۰۰۰	۱۷۲	۰۶۳	۵۷۲	۲۱۰
لرستان	۴۷۱۶	۲۰۴۹۷	۰	۰۰۰	۰	۰۰۰	۳	۰۰۱	۴۸۳	۲۳۶
مازندران	۸۳۳۲	۲۱۴۶۲	۵۴	۰۲۵	۱۶	۰۰۷	۵۲۴	۲۴۴	۱۲۸	۰۶۰
مرکزی	۴۶۱۲	۱۲۱۰۸	۶۷	۰۵۵	۰	۰۰۰	۷۶	۰۶۳	۴۵۰	۳۷۲
هرمزگان	۴۵۰۶	۲۱۸۷۳	۵۱۵	۲۳۵	۰	۰۰۰	۱۲۷	۰۵۸	۱۱۹	۰۵۴
بشاگرد	۲۰۵	۲۷۰۳	۰	۰۰۰	۰	۰۰۰	۰	۰۰۰	۰	۰۰۰
همدان	۴۵۹۲	۱۳۱۸۵	۵۱۱	۳۸۸	۰	۰۰۰	۲۷۷	۲۱۰	۸۱	۰۶۱
یزد	۳۲۷۹	۹۳۱۴	۱۲۸	۱۳۷	۰	۰۰۰	۶۶۸	۷۱۷	۹۶	۱۰۳
دفتر مرکزی	۰	۰	۰	۰۰۰	۰	۰۰۰	۰	۰۰۰	۰	۰۰۰

تعداد مددجویان جدید، از حمایت خارج شده، در نوبت حمایت و در حال تحقیق

نام استان	مددجویان جدید مورد حمایت قرار گرفته طی سال		مددجویان از مورد حمایت خارج شده طی سال		مددجویان در نوبت حمایت در پایان سال		مددجویان در حال تحقیق در پایان سال
	خانوار	نفرت	خانوار	نفرت	خانوار	نفرت	خانوار
کل کشور	۱۲۰۸۲۶	۳۵۳۹۷۳	۱۹۳۰۳۰	۶۶۸۳۸۸	۲۳۶۱۱	۷۵۲۶۳	۵۱۳۱۳
آذربایجان شرقی	۳۷۱۹	۱۰۰۲۸	۱۰۸۴۰	۳۶۷۲۹	۳۱۳	۹۳۱	۲۷۷
آذربایجان غربی	۴۳۸۹	۱۰۸۴۰	۷۹۷۴	۲۳۵۰۵	۱۰۴۰	۲۸۴۰	۴۴۱۲
اردبیل	۱۷۱۳	۵۶۴۰	۳۷۵۶	۱۶۸۷۷	۳۲	۹۶	۴۰
اصفهان	۶۳۱۹	۱۴۲۳۷	۹۴۸۷	۲۸۲۱۲	۴۴۵	۱۲۳۶	۲۵۰
ایلام	۱۴۵۸	۵۲۲۹	۴۲۴۹	۲۰۶۵۶	۳۰	۹۹	۱۰۹۷
بوشهر	۱۷۷۴	۴۳۷۴	۲۸۰۲	۹۳۵۲	۲۰۱	۴۴۲	۴۲۳
تهران	۵۹۰۹	۱۱۹۸۵	۹۸۸۶	۲۲۶۰۷	۵۱۳	۱۱۹۹	۲۵۳۹
البرز	۳۷۸۴	۷۸۵۰	۷۴۳۷	۱۹۹۳۵	۱۶۶	۴۲۳	۷۲۲
چهار محال و بختیاری	۱۶۵۶	۵۰۲۹	۳۵۳۴	۱۳۹۳۷	۳۹۶	۱۲۹۳	۵۹۶
خراسان شمالی	۲۴۱۷	۶۳۸۰	۳۰۱۷	۱۰۰۱۶	۲۲۲	۵۳۳	۴۱
خراسان رضوی	۱۰۰۱۱	۲۸۰۰۰	۱۳۳۰۶	۴۴۸۵۱	۱۱۳۲	۲۷۴۹	۲۶۸۶
خراسان جنوبی	۱۹۳۳	۶۴۶۳	۲۶۳۹	۱۲۲۳۶	۰	۰	۵۹۳
خوزستان	۶۰۵۰	۲۲۹۲۶	۹۷۷۱	۳۹۵۵۳	۳۸۲۹	۱۲۴۷۸	۵۶۰۹
زنجان	۱۶۵۱	۳۶۵۶	۲۳۹۰	۷۶۵۷	۱۸۲	۴۳۲	۱۴۶۵
سمنان	۸۴۰	۲۰۲۵	۱۵۴۲	۳۵۷۱	۶۱	۱۷۰	۶۷
سیستان و بلوچستان	۶۰۴۲	۳۱۶۱۱	۸۹۵۱	۴۹۶۰۹	۴۳	۱۶۸	۱۴۱۰
فارس	۹۳۰۰	۲۵۳۴۴	۱۳۲۰۴	۴۵۴۸۶	۲۵۹۹	۷۴۹۳	۳۳۵۸
قزوین	۱۵۶۹	۵۳۵۶	۲۱۲۱	۷۱۰۰	۸۳۶	۳۳۰۰	۷۹۱
قم	۱۷۵۱	۳۹۸۳	۳۰۰۵	۸۱۸۳	۰	۰	۱۳۶
کردستان	۴۸۱۸	۱۵۱۷۴	۵۴۹۹	۱۸۳۰۰	۱۱۰۳	۳۲۷۸	۱۱۴۰
کرمان	۶۳۰۴	۲۰۹۶۲	۱۱۴۸۰	۴۳۰۹۰	۱۲۰۳	۳۸۸۰	۶۶۱۵
کرمانشاه	۵۴۰۳	۱۹۴۱۹	۵۷۲۹	۲۰۴۰۲	۳۹۷	۱۱۶۸	۱۲۰
کهگیلویه و بویر احمد	۲۶۰۰	۷۶۳۲	۲۶۵۷	۱۳۴۵۸	۰	۰	۵۱۷
گلستان	۳۸۷۵	۸۹۴۲	۷۸۱۳	۲۴۷۴۳	۴۳۱	۱۲۱۱	۶۸۶
گیلان	۶۶۸۴	۱۳۸۱۸	۹۶۹۹	۲۷۱۸۱	۱۷۴۸	۳۹۳۰	۷۶۸
لرستان	۴۰۱۶	۱۵۱۷۹	۴۷۱۶	۲۰۴۹۷	۳۵۸۳	۱۶۰۵۹	۶۱۶۰
مازندران	۴۲۰۷	۸۴۱۱	۸۳۳۲	۲۱۴۶۲	۴۹۷	۱۱۲۲	۵۵۳۵
مرکزی	۲۵۹۰	۶۷۹۲	۴۶۱۲	۱۲۱۰۸	۴۰۳	۱۰۵۸	۳۵۵
هرمزگان	۲۱۷۲	۱۲۳۳۰	۴۵۰۶	۲۱۸۷۳	۱۳۲۹	۴۸۲۷	۱۹۴۱
بشاگرد	۱۹۱	۱۲۲۹	۲۰۵	۲۷۰۳	۲۸۱	۱۳۹۲	۲۲۵
همدان	۳۳۴۹	۸۱۴۴	۴۵۹۲	۱۳۱۸۵	۱۶۶	۴۳۹	۱۰۴
یزد	۲۳۳۲	۴۹۸۵	۳۲۷۹	۹۳۱۴	۴۳۰	۱۰۰۷	۶۳۵
دفتر مرکزی	۰	۰	۰	۰	۰	۰	۰

قسمت ۲) مددجویان مورد حمایت طرح مددجویی:

در پایان سال ۱۳۸۹ تعداد خانوار مورد حمایت طرح مددجویی ۱۱۵۷۷۶۲ خانوار بوده که تعداد ۸۰۹۵۱۲ خانوار (۶۹/۹ درصد) در مناطق شهری و ۳۴۸۲۵۰ خانوار (۳۰/۱ درصد) در مناطق روستایی ساکن بوده‌اند. تعداد خانوار مورد حمایت در پایان سال ۸۹ نسبت به رقم مشابه سال قبل ۴/۸ درصد کاهش داشته است، که این درصد کاهش برای مورد حمایت‌های شهری ۳/۵ درصد و برای مورد حمایت‌های روستایی ۷/۶ می‌باشد.

تعداد خانوار مورد حمایت در پایان سالهای مختلف

کل	سال ۸۵		سال ۸۶		سال ۸۷		سال ۸۸		سال ۸۹	
	تعداد	درصد تغییرات نسبت به سال قبل	تعداد	درصد تغییرات نسبت به سال قبل	تعداد	درصد تغییرات نسبت به سال قبل	تعداد	درصد تغییرات نسبت به سال قبل	تعداد	درصد تغییرات نسبت به سال قبل
کل	۹۸۵۶۰۷	۵/۲	۱۱۱۷۷۷۷	۱۳/۴	۱۱۷۹۸۶۷	۵/۶	۱۲۱۶۰۱۶	۳/۱	۱۱۵۷۷۶۲	-۴/۸
شهری	۶۷۸۲۴۶	۶/۷	۷۶۷۲۶۰	۱۳/۱	۸۰۸۶۲۶	۵/۴	۸۳۹۰۰۵	۳/۸	۸۰۹۵۱۲	-۳/۵
روستایی	۳۰۷۳۶۱	۲/۰	۳۵۰۵۱۷	۱۴/۰	۳۷۱۲۴۱	۵/۹	۳۷۷۰۱۱	۱/۶	۳۴۸۲۵۰	-۷/۶

بطور متوسط از سال ۱۳۸۵ لغایت ۱۳۸۹ سالانه ۴/۱ درصد بر تعداد خانوارهای مورد حمایت افزوده شده که این درصد افزایش برای خانوارهای شهری ۴/۵ درصد و برای خانوارهای روستایی ۳/۲ درصد بوده است.

۱- تعداد نفقات مورد حمایت:

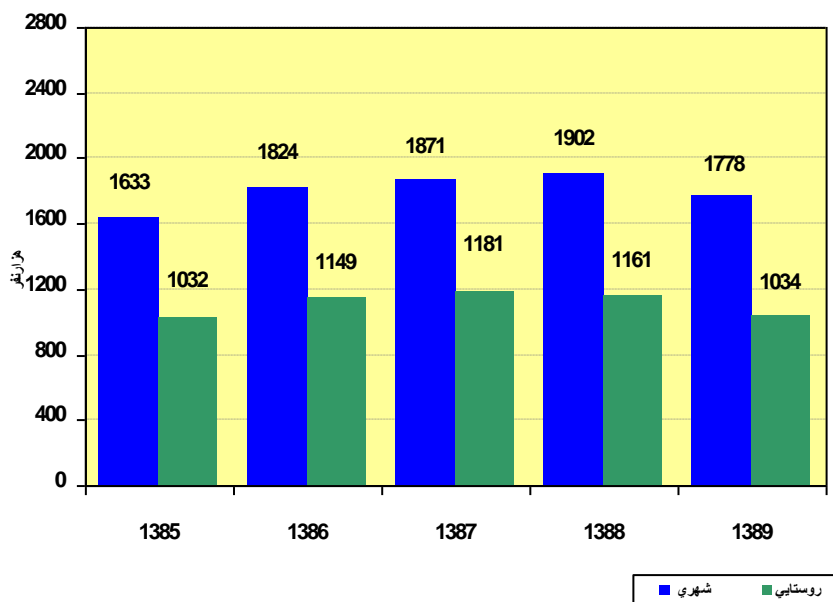
جمعیت مورد حمایت طرح مددجویی در پایان سال ۱۳۸۹ تعداد ۲۸۱۲۲۵۰ نفر شامل ۱۷۷۸۲۱۹ نفر (۶۳/۲ درصد) شهری و ۱۰۳۴۰۳۱ نفر (۳۶/۸ درصد) روستایی بوده است. تعداد نفقات مورد حمایت در پایان سال ۸۹ نسبت به رقم مشابه سال قبل ۸/۲ درصد کاهش داشته است. این نسبت برای افراد شهری ۶/۵ درصد کاهش و برای افراد روستایی ۱۰/۹ درصد کاهش داشته است.

تعداد نفقات مورد حمایت در پایان سالهای مختلف

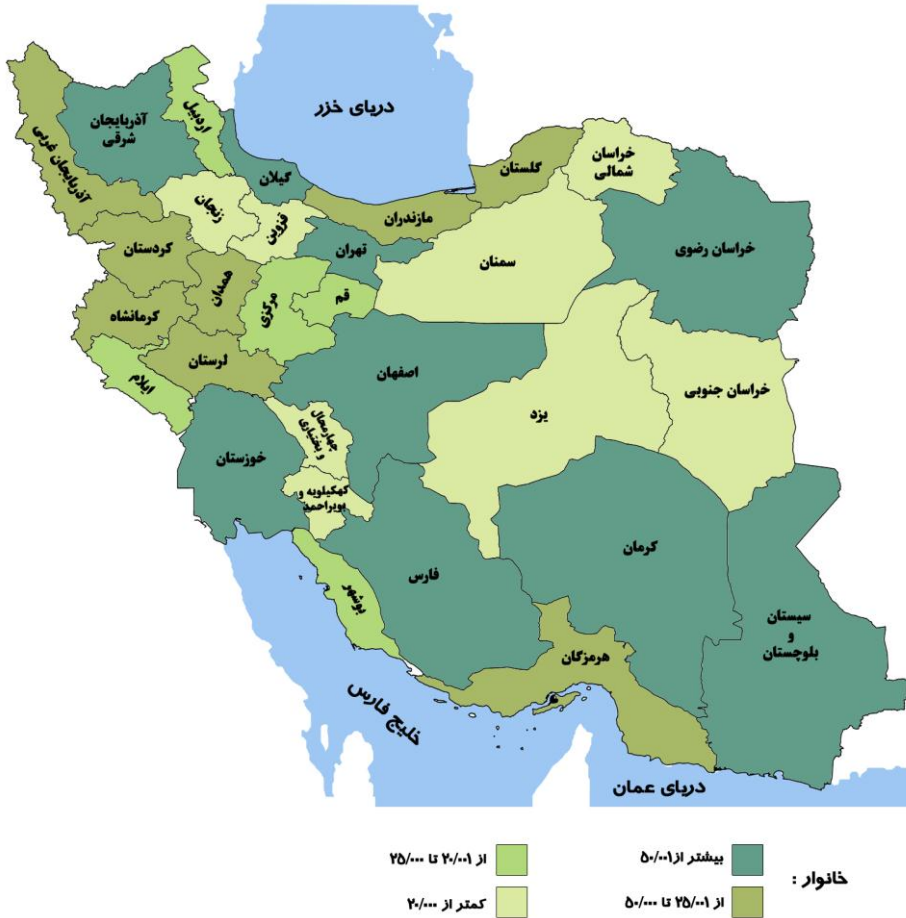
کل	سال ۸۵		سال ۸۶		سال ۸۷		سال ۸۸		سال ۸۹	
	تعداد	درصد تغییرات نسبت به سال قبل	تعداد	درصد تغییرات نسبت به سال قبل	تعداد	درصد تغییرات نسبت به سال قبل	تعداد	درصد تغییرات نسبت به سال قبل	تعداد	درصد تغییرات نسبت به سال قبل
کل	۲۶۶۵۴۱۶	۱/۸	۲۹۷۳۶۵۴	۱۱/۶	۳۰۵۲۲۶۲	۲/۶	۳۰۶۲۸۸۳	۰/۳	۲۸۱۲۲۵۰	-۸/۲
شهری	۱۶۳۳۴۴۲	۴/۰	۱۸۲۴۴۹۱	۱۱/۷	۱۸۷۱۲۷۵	۲/۶	۱۹۰۱۸۱۳	۱/۶	۱۷۷۸۲۱۹	-۶/۵
روستایی	۱۰۳۲۱۷۴	-۱/۵	۱۱۴۹۱۶۳	۱۱/۳	۱۱۸۰۹۸۷	۲/۸	۱۱۶۱۰۷۰	-۱/۷	۱۰۳۴۰۳۱	-۱۰/۹
میانگین نفقات خانوار	۲/۷	-۳/۶	۲/۷	-	۲/۶	-۳/۷	۲/۵	-۳/۸	۲/۴	-۴/۰

از سال ۸۵ تا سال ۸۹ به طور متوسط سالانه ۱/۳ درصد بر تعداد نفرات مورد حمایت افزوده شده است. که این نسبت برای شهری‌ها ۲/۱ درصد و برای روستایی‌ها ۰/۱ درصد افزایش داشته است. ضمناً میانگین نفرات خانوارهای مورد حمایت در سال ۸۹ برابر ۲/۴ نفر می‌باشد.

نفرات مورد حمایت طرح مددجویی طی سالهای مختلف



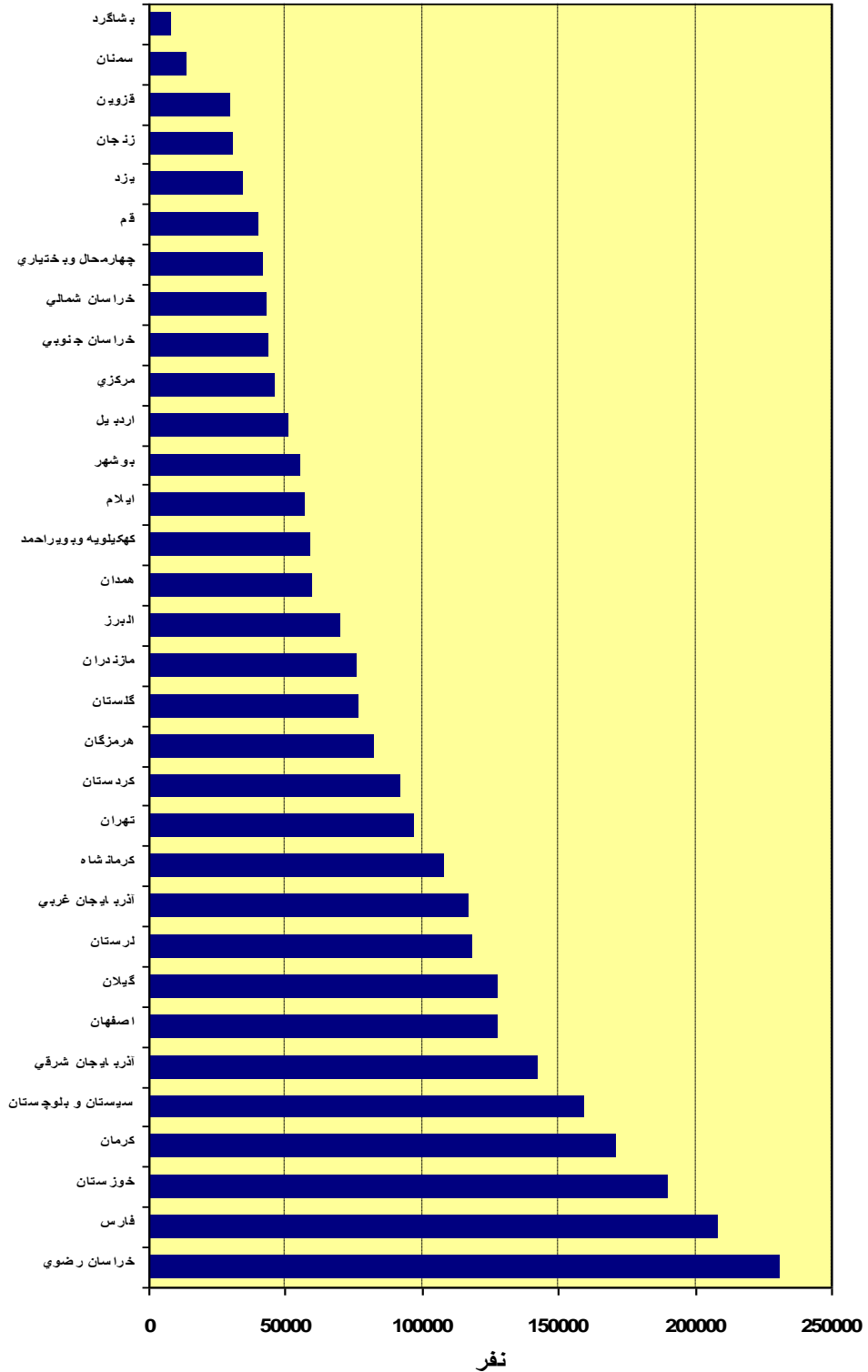
توزیع نسبی خانوار مددجویان مورد حمایت طرح مددجویی



تعداد خانوار و نفرات مورد حمایت طرح مددجویی

نفرات					خانوار					نام استان
روستایی		شهری		جمع	روستایی		شهری		جمع	
درصد	تعداد	درصد	تعداد	تعداد	درصد	تعداد	درصد	تعداد	تعداد	
۳۶.۷۷	۱۰۳۴۰۳۱	۶۳.۲۳	۱۷۷۸۲۱۹	۲۸۱۲۲۵۰	۳۰.۰۸	۳۴۸۲۵۰	۶۹.۹۲	۸۰۹۵۱۲	۱۱۵۷۷۶۲	کل کشور
۳۴.۲۳	۴۸۱۶۲	۶۵.۷۷	۹۳۸۸۸	۱۴۲۷۵۰	۲۷.۵۰	۱۵۷۷۰	۷۲.۵۰	۴۱۵۶۶	۵۷۳۳۶	آذربایجان شرقی
۳۲.۵۶	۳۸۰۹۱	۶۷.۴۴	۷۸۹۰۶	۱۱۶۹۹۷	۲۷.۰۴	۱۲۵۰۸	۷۲.۹۶	۳۳۷۵۵	۴۶۲۶۳	آذربایجان غربی
۳۳.۶۲	۱۷۲۴۳	۶۶.۵۱	۳۴۰۳۹	۵۱۲۸۲	۲۷.۳۷	۵۷۳۱	۷۲.۷۵	۱۵۲۱۱	۲۰۹۴۲	اردبیل
۱۷.۰۳	۲۱۷۷۵	۸۳.۶۰	۱۰۶۰۹۳	۱۲۷۸۶۸	۱۲.۹۸	۸۳۲۳	۸۷.۳۶	۵۵۸۱۸	۶۴۱۴۱	اصفهان
۳۵.۰۲	۱۹۹۴۳	۶۵.۱۹	۳۶۹۹۹	۵۶۹۴۲	۳۰.۴۲	۵۴۶۴	۶۹.۷۵	۱۲۴۹۹	۱۷۹۶۳	ایلام
۳۳.۰۵	۱۸۳۴۶	۶۶.۹۶	۳۷۱۷۰	۵۵۵۱۶	۲۸.۹۰	۶۳۳۲	۷۱.۱۱	۱۵۵۸۱	۲۱۹۱۳	بوشهر
۵.۶۴	۵۴۶۹	۹۴.۳۶	۹۱۵۷۰	۹۷۰۳۹	۴.۵۳	۲۳۳۸	۹۵.۴۷	۴۹۲۴۳	۵۱۵۸۱	تهران
۸.۴۱	۵۸۱۰	۹۱.۵۹	۶۴۰۳۱	۶۹۹۱۱	۶.۳۶	۲۱۹۳	۹۳.۶۴	۳۲۲۷۸	۳۴۴۷۱	البرز
۵۳.۱۹	۲۲۱۰۳	۴۶.۸۱	۱۹۴۵۱	۴۱۵۵۴	۴۲.۴۸	۶۹۵۷	۵۷.۵۲	۹۴۱۹	۱۶۳۷۶	چهار محال و بختیاری
۴۲.۳۰	۱۸۲۱۷	۵۷.۷۰	۲۴۸۵۴	۴۳۰۷۱	۳۸.۴۱	۷۰۰۷	۶۱.۵۹	۱۱۲۳۴	۱۸۲۴۱	خراسان شمالی
۳۲.۷۸	۷۵۶۹۸	۶۷.۲۲	۱۵۵۲۳۸	۲۳۰۹۳۶	۲۷.۰۹	۲۶۸۱۱	۷۲.۹۱	۷۲۱۵۱	۹۸۹۶۲	خراسان رضوی
۵۰.۱۹	۲۱۹۵۶	۵۱.۱۴	۲۱۷۹۴	۴۳۷۵۰	۴۱.۰۶	۶۷۰۲	۶۰.۰۱	۹۶۱۹	۱۶۳۲۱	خراسان جنوبی
۳۶.۹۸	۷۰۱۹۷	۶۵.۰۴	۱۱۹۶۰۶	۱۸۹۸۰۳	۲۹.۴۹	۱۹۶۷۵	۷۱.۹۹	۴۷۰۵۰	۶۶۷۲۵	خوزستان
۳۵.۳۰	۱۰۸۴۲	۶۴.۷۰	۱۹۸۶۹	۳۰۷۱۱	۲۸.۶۰	۳۹۹۲	۷۱.۴۰	۹۹۶۶	۱۳۹۵۸	زنجان
۲۹.۳۲	۴۱۳۴	۷۰.۶۸	۹۹۶۷	۱۴۱۰۱	۲۵.۰۳	۱۶۷۹	۷۴.۹۷	۵۰۲۸	۶۷۰۷	سمنان
۵۵.۰۶	۸۷۹۳۹	۴۴.۹۴	۷۱۷۷۲	۱۵۹۷۱۱	۴۸.۷۹	۲۷۵۰۴	۵۱.۲۱	۲۸۸۷۱	۵۶۳۷۵	سیستان و بلوچستان
۳۸.۰۵	۷۹۲۹۳	۶۲.۰۷	۱۲۹۰۷۷	۲۰۸۳۷۰	۳۲.۳۴	۲۷۶۶۶	۶۷.۷۴	۵۷۸۷۵	۸۵۵۴۱	فارس
۳۰.۵۸	۹۲۶۲	۶۹.۴۲	۲۱۰۲۷	۳۰۲۸۹	۲۵.۵۲	۳۵۶۹	۷۴.۴۸	۱۰۴۱۸	۱۳۹۸۷	قزوین
۴.۶۱	۱۸۴۲	۹۵.۳۹	۳۸۰۸۳	۳۹۹۲۵	۳.۸۶	۷۴۹	۹۶.۱۴	۱۸۶۳۳	۱۹۳۸۲	قم
۳۶.۷۰	۳۳۸۹۸	۶۳.۳۰	۵۸۴۶۱	۹۲۳۵۹	۳۰.۶۵	۱۰۸۰۹	۶۹.۳۵	۲۴۴۵۶	۳۵۲۶۵	کردستان
۴۸.۵۵	۸۳۱۳۰	۵۲.۳۸	۸۸۰۹۱	۱۷۱۲۲۱	۴۰.۲۲	۲۴۶۵۷	۶۰.۵۴	۳۶۶۵۲	۶۱۳۰۹	کرمان
۲۶.۱۵	۲۸۲۷۹	۷۳.۸۵	۷۹۸۵۴	۱۰۸۱۳۳	۲۱.۶۵	۹۳۹۴	۷۸.۳۵	۳۴۰۰۱	۴۳۳۹۵	کرمانشاه
۶۴.۱۳	۳۸۱۴۲	۳۵.۹۷	۲۱۳۳۲	۵۹۴۷۴	۵۶.۳۶	۱۰۳۱۵	۴۳.۷۴	۷۹۸۷	۱۸۳۰۲	کهگیلویه و بویر احمد
۴۵.۷۱	۳۵۱۹۱	۵۴.۲۹	۴۱۸۰۲	۷۶۹۹۳	۴۱.۶۹	۱۴۵۰۴	۵۸.۳۱	۲۰۲۸۵	۳۴۷۸۹	گلستان
۴۷.۲۱	۶۰۲۴۱	۵۲.۷۹	۶۷۳۵۶	۱۲۷۵۹۷	۴۱.۲۱	۲۴۵۷۴	۵۸.۷۹	۳۵۰۵۵	۵۹۶۲۹	گیلان
۳۸.۴۶	۴۵۶۶۱	۶۱.۵۴	۷۳۰۵۹	۱۱۸۷۲۰	۳۲.۷۲	۱۴۵۱۹	۶۷.۲۸	۲۹۸۵۶	۴۴۳۷۵	لرستان
۳۹.۹۰	۳۰۲۴۴	۶۰.۱۰	۴۵۵۵۱	۷۵۷۹۵	۳۶.۶۵	۱۳۵۷۴	۶۳.۳۵	۲۳۴۶۵	۳۷۰۳۹	مازندران
۳۰.۸۶	۱۴۱۲۷	۶۹.۱۴	۳۱۶۵۰	۴۵۷۷۷	۲۵.۷۶	۵۵۱۱	۷۴.۲۴	۱۵۸۸۴	۲۱۳۹۵	مرکزی
۵۷.۷۲	۴۷۸۱۶	۴۲.۲۸	۳۵۰۲۱	۸۲۸۳۷	۵۰.۲۳	۱۴۹۱۲	۴۹.۷۷	۱۴۷۷۵	۲۹۶۸۷	هرمزگان
۱۰۰.۰۰	۸۰۴۰	۰.۰۰	۰	۸۰۴۰	۱۰۰.۰۰	۲۷۲۱	۰.۰۰	۰	۲۷۲۱	بشاگرد
۳۷.۵۶	۲۲۶۲۳	۶۲.۴۴	۳۷۶۱۳	۶۰۲۳۶	۳۰.۹۷	۸۳۵۳	۶۹.۰۳	۱۸۶۱۸	۲۶۹۷۱	همدان
۲۷.۶۴	۹۵۴۷	۷۲.۳۶	۲۴۹۹۵	۳۴۵۴۲	۲۱.۸۹	۳۴۳۷	۷۸.۱۱	۱۲۲۶۳	۱۵۷۰۰	یزد
۰.۰۰	۰	۰.۰۰	۰	۰	۰.۰۰	۰	۰.۰۰	۰	۰	دفتر مرکزی

تعداد نفرات مورد حمایت طرح مددجویی در پایان سال ۱۳۸۹



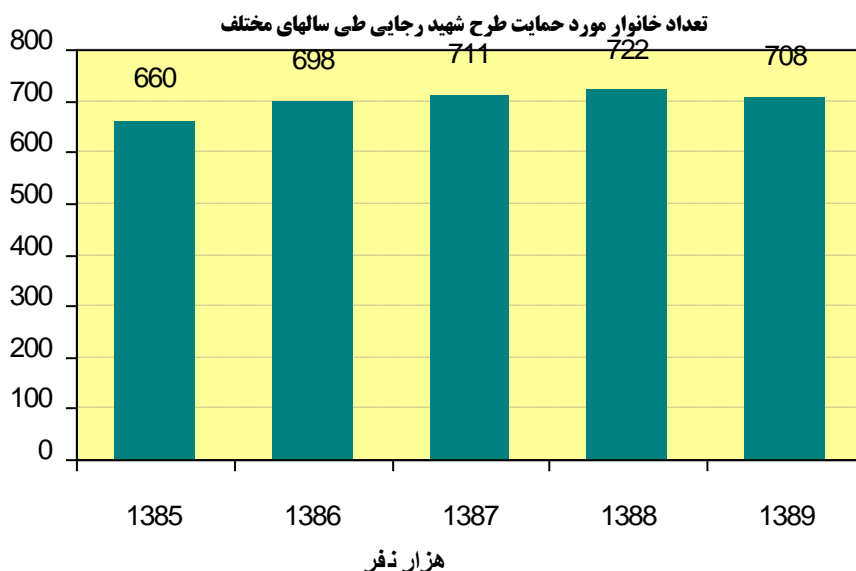
قسمت ۳) مددجویان مورد حمایت طرح شهید رجایی:

در پایان سال ۸۹ تعداد ۷۰۷۵۴۹ خانوار سالمند با جمعیت ۱۴۹۹۳۱۷ نفر مورد حمایت این طرح قرار داشته‌اند که نسبت به رقم مشابه سال قبل از نظر تعداد خانوار ۱/۹ درصد کاهش و از نظر تعداد نفرات ۴/۰ درصد کاهش داشته است.

تعداد خانوار و نفرات مورد حمایت طرح شهید رجایی طی سال‌های مختلف

سال ۸۹		سال ۸۸		سال ۸۷		سال ۸۶		سال ۸۵		
تعداد	درصد تغییرات نسبت به سال قبل	تعداد	درصد تغییرات نسبت به سال قبل	تعداد	درصد تغییرات نسبت به سال قبل	تعداد	درصد تغییرات نسبت به سال قبل	تعداد	درصد تغییرات نسبت به سال قبل	
۷۰۷۵۴۹	-۱/۹	۷۲۱۲۶۷	۱/۴	۷۱۱۳۶۵	۱/۹	۶۹۸۲۳۴	۵/۷	۶۶۰۳۳۳	۱/۲	خانوار
۱۴۹۹۳۱۷	-۴/۰	۱۵۶۲۵۴۴	-۰/۳	۱۵۶۶۷۶۶	۰/۴	۱۵۶۰۵۷۵	۵/۱	۱۴۸۵۰۸۴	-۰/۵	نفرات
۲/۱۲	-۲/۳	۲/۱۷	-۱/۴	۲/۲	-۱/۸	۲/۲۴	-۰/۴	۲/۲۵	-۱/۷	میانگین نفرات خانوار

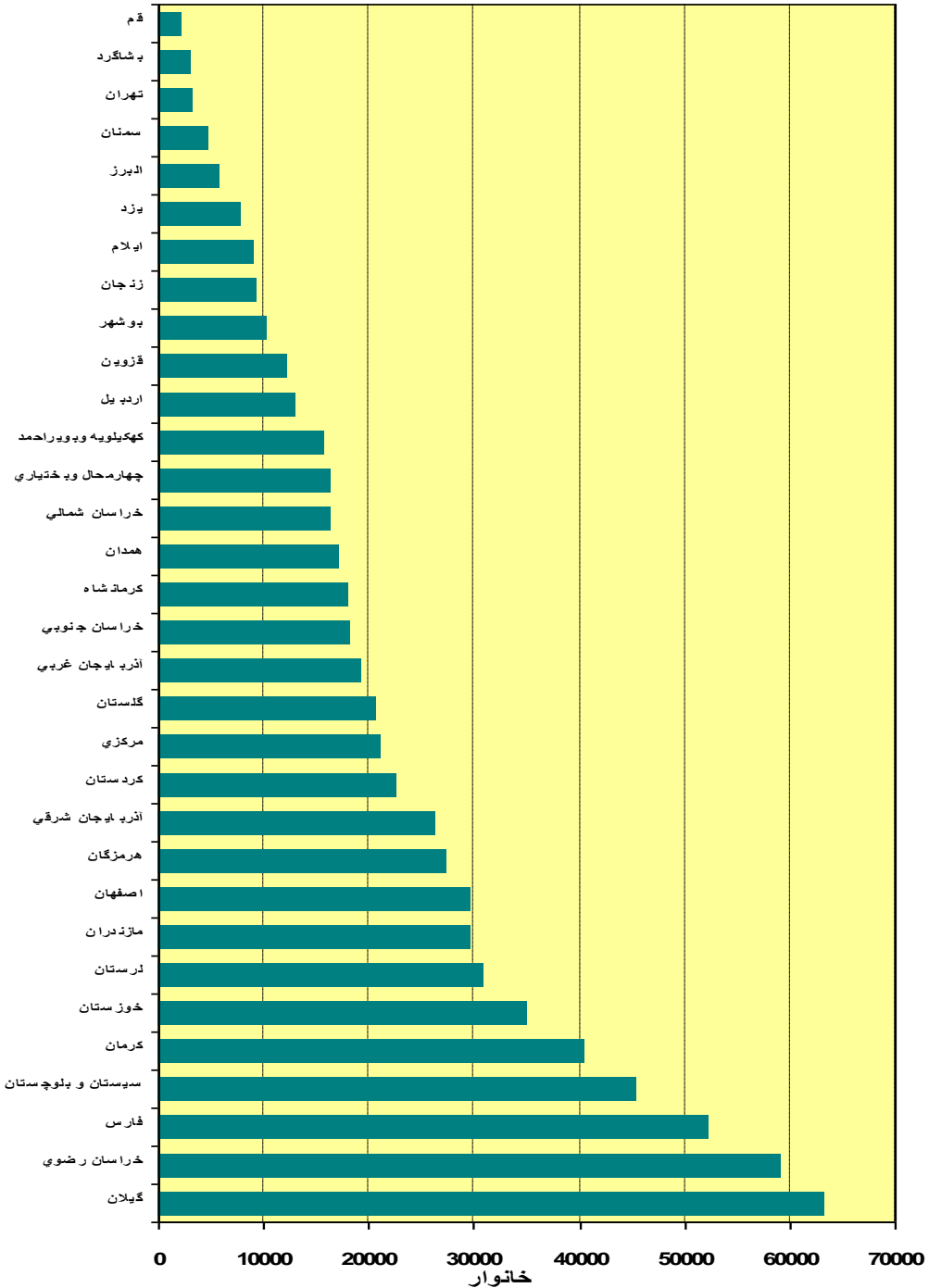
بطور متوسط از سال ۱۳۸۵ تا سال ۱۳۸۹ از نظر تعداد خانوار، سالانه ۱/۷ درصد و از نظر تعداد نفرات ۰/۲ درصد افزایش داشته است.



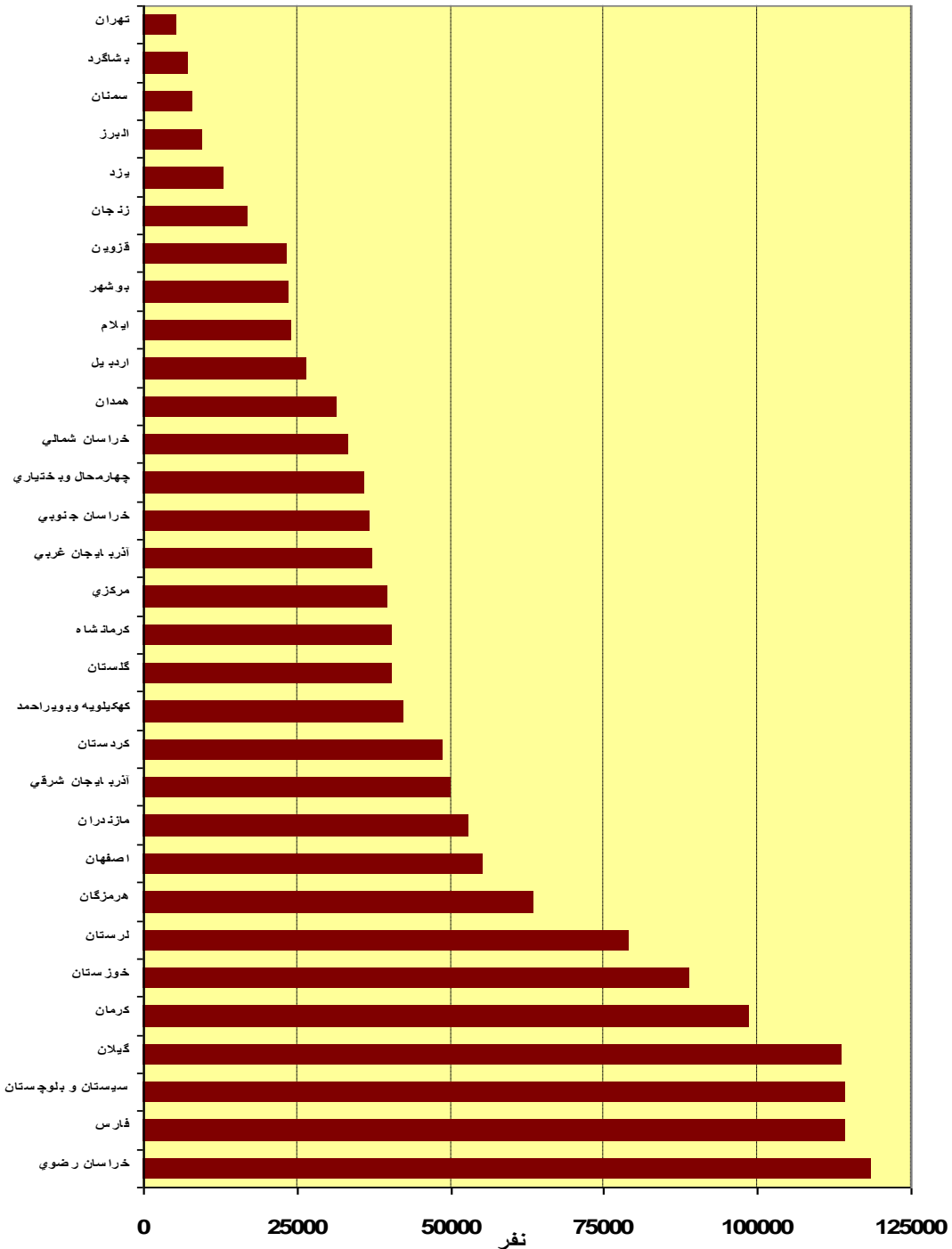
تعداد خانوار و نفرات مددجویان مورد حمایت طرح شهید رجایی

نام استان	خانوار			نفرات						
	جمع کل		روستایی	عشایری	جمع کل		روستایی	عشایری		
	تعداد	درصد	تعداد	درصد	تعداد	درصد	تعداد	درصد		
کل کشور	۷۰۷۵۴۹	۷۰۰۳۷۸	۹۸.۹۹	۷۱۷۱	۱.۰۱	۱۴۹۹۳۱۷	۱۴۹۹۳۱۷	۹۸.۵۰	۲۲۵۴۸	۱.۵۰
آذربایجان شرقی	۲۶۳۳۸	۲۶۳۳۸	۱۰۰.۰۰	۰	۰	۵۰۰۸۳	۵۰۰۸۳	۱۰۰.۰۰	۰	۰.۰۰
آذربایجان غربی	۱۹۲۴۹	۱۹۲۴۹	۱۰۰.۰۰	۰	۰	۳۷۴۲۴	۳۷۴۲۴	۱۰۰.۰۰	۰	۰.۰۰
اردبیل	۱۳۱۵۵	۱۳۰۰۷	۹۸.۸۷	۱۴۸	۱.۱۳	۲۶۷۴۳	۲۶۷۴۳	۹۸.۵۰	۴۰۱	۱.۵۰
اصفهان	۲۹۶۴۵	۲۸۵۰۴	۹۶.۱۵	۱۱۴۱	۳.۸۵	۵۵۲۱۰	۵۵۲۱۰	۹۳.۸۱	۳۴۲۰	۶.۱۹
ایلام	۹۱۶۷	۹۰۷۳	۹۸.۹۷	۹۴	۱.۰۳	۲۴۲۳۶	۲۴۲۳۶	۹۸.۷۳	۳۰۷	۱.۲۷
بوشهر	۱۰۴۴۸	۱۰۴۴۲	۹۹.۹۴	۶	۰.۰۶	۲۳۶۲۶	۲۳۶۲۶	۹۹.۹۳	۱۷	۰.۰۷
تهران	۳۲۵۰	۳۲۵۰	۱۰۰.۰۰	۰	۰	۵۴۲۰	۵۴۲۰	۱۰۰.۰۰	۰	۰.۰۰
البرز	۵۸۱۶	۵۸۱۶	۱۰۰.۰۰	۰	۰	۹۵۵۷	۹۵۵۷	۱۰۰.۰۰	۰	۰.۰۰
چهار محال و بختیاری	۱۶۳۲۳	۱۶۳۲۳	۱۰۰.۰۰	۰	۰	۳۶۰۰۱	۳۶۰۰۱	۱۰۰.۰۰	۰	۰.۰۰
خراسان شمالی	۱۶۴۵۰	۱۶۴۵۰	۱۰۰.۰۰	۰	۰	۳۳۴۵۶	۳۳۴۵۶	۱۰۰.۰۰	۰	۰.۰۰
خراسان رضوی	۵۹۲۳۹	۵۹۲۳۹	۱۰۰.۰۰	۰	۰	۱۱۸۵۰۴	۱۱۸۵۰۴	۱۰۰.۰۰	۰	۰.۰۰
خراسان جنوبی	۱۸۲۹۸	۱۸۰۳۲	۹۸.۵۵	۲۶۶	۱.۴۵	۳۶۴۸۹	۳۶۴۸۹	۹۸.۳۶	۶۰۷	۱.۶۴
خوزستان	۳۵۰۵۷	۳۱۶۵۸	۹۰.۳۰	۳۳۹۹	۹.۷۰	۸۸۸۷۴	۸۸۸۷۴	۸۷.۱۷	۱۱۴۰۱	۱۲.۸۳
زنجان	۹۲۷۲	۹۲۷۲	۱۰۰.۰۰	۰	۰	۱۷۰۴۲	۱۷۰۴۲	۱۰۰.۰۰	۰	۰.۰۰
سمنان	۴۶۸۹	۴۶۸۹	۱۰۰.۰۰	۰	۰	۸۰۸۴	۸۰۸۴	۱۰۰.۰۰	۰	۰.۰۰
سیستان و بلوچستان	۴۵۵۴۲	۴۵۵۳۴	۹۹.۹۸	۸	۰.۰۲	۱۱۴۲۸۷	۱۱۴۳۲۳	۹۹.۹۷	۳۶	۰.۰۳
فارس	۵۲۳۷۴	۵۲۰۶۰	۹۹.۴۰	۳۱۴	۰.۶۰	۱۱۴۴۸۶	۱۱۴۴۸۶	۹۹.۲۲	۸۹۰	۰.۷۸
قزوین	۱۲۲۴۰	۱۲۲۴۰	۱۰۰.۰۰	۰	۰	۲۳۳۰۵	۲۳۳۰۵	۱۰۰.۰۰	۰	۰.۰۰
قم	۲۳۳۲	۲۳۳۲	۱۰۰.۰۰	۰	۰	۳۷۹۱	۳۷۹۱	۱۰۰.۰۰	۰	۰.۰۰
کردستان	۲۲۶۴۱	۲۲۶۴۱	۱۰۰.۰۰	۰	۰	۴۸۸۵۵	۴۸۸۵۵	۱۰۰.۰۰	۰	۰.۰۰
کرمان	۴۰۴۲۵	۳۸۷۷۵	۹۵.۹۲	۱۶۵۰	۴.۰۸	۹۸۴۹۴	۹۸۴۹۴	۹۵.۰۳	۴۹۰۰	۴.۹۷
کرمانشاه	۱۷۹۷۸	۱۷۹۷۸	۱۰۰.۰۰	۰	۰	۴۰۴۸۹	۴۰۴۸۹	۱۰۰.۰۰	۰	۰.۰۰
کهگیلویه و بویر احمد	۱۵۸۳۳	۱۵۶۸۸	۹۹.۰۸	۱۴۵	۰.۹۲	۴۲۴۱۹	۴۲۴۱۹	۹۸.۶۶	۵۶۹	۱.۳۴
گلستان	۲۰۷۶۱	۲۰۷۶۱	۱۰۰.۰۰	۰	۰	۴۰۵۰۸	۴۰۵۰۸	۱۰۰.۰۰	۰	۰.۰۰
گیلان	۶۳۴۱۷	۶۳۴۱۷	۱۰۰.۰۰	۰	۰	۱۱۳۷۹۳	۱۱۳۷۹۳	۱۰۰.۰۰	۰	۰.۰۰
لرستان	۳۰۹۳۶	۳۰۹۳۶	۱۰۰.۰۰	۰	۰	۷۹۰۱۳	۷۹۰۱۳	۱۰۰.۰۰	۰	۰.۰۰
مازندران	۲۹۷۹۵	۲۹۷۹۵	۱۰۰.۰۰	۰	۰	۵۲۸۹۸	۵۲۸۹۸	۱۰۰.۰۰	۰	۰.۰۰
مرکزی	۲۱۱۵۰	۲۱۱۵۰	۱۰۰.۰۰	۰	۰	۳۹۸۴۲	۳۹۸۴۲	۱۰۰.۰۰	۰	۰.۰۰
هرمزگان	۲۷۳۹۶	۲۷۳۹۶	۱۰۰.۰۰	۰	۰	۶۳۶۷۱	۶۳۶۷۱	۱۰۰.۰۰	۰	۰.۰۰
بشاگرد	۳۱۹۶	۳۱۹۶	۱۰۰.۰۰	۰	۰	۷۳۰۶	۷۳۰۶	۱۰۰.۰۰	۰	۰.۰۰
همدان	۱۷۲۸۵	۱۷۲۸۵	۱۰۰.۰۰	۰	۰	۳۱۶۰۳	۳۱۶۰۳	۱۰۰.۰۰	۰	۰.۰۰
یزد	۷۸۵۲	۷۸۵۲	۱۰۰.۰۰	۰	۰	۱۳۱۶۵	۱۳۱۶۵	۱۰۰.۰۰	۰	۰.۰۰
دفتر مرکزی	۰	۰	۰.۰۰	۰	۰	۰	۰	۰.۰۰	۰	۰.۰۰

تعداد خانوار مورد حمایت طرح شهید رجایی در پایان سال ۱۳۸۹



تعداد نفرات مورد حمایت طرح شهید رجایی در پایان سال ۱۳۸۹



قسمت ۴) برنامه تأمین هزینه‌های معیشتی

حسب موافقت نامه بودجه، سرانه مستمری ماهیانه خانوارها در سال ۱۳۸۹ به خانوارهای یک نفره ۳۲۰۰۰۰ ریال، دو نفره ۳۷۰۰۰۰ ریال، سه نفره ۴۴۰۰۰۰ ریال، چهار نفره ۵۰۰۰۰۰ ریال، پنج نفره و بیشتر ۶۰۰۰۰۰ ریال، پرداخت شده است.

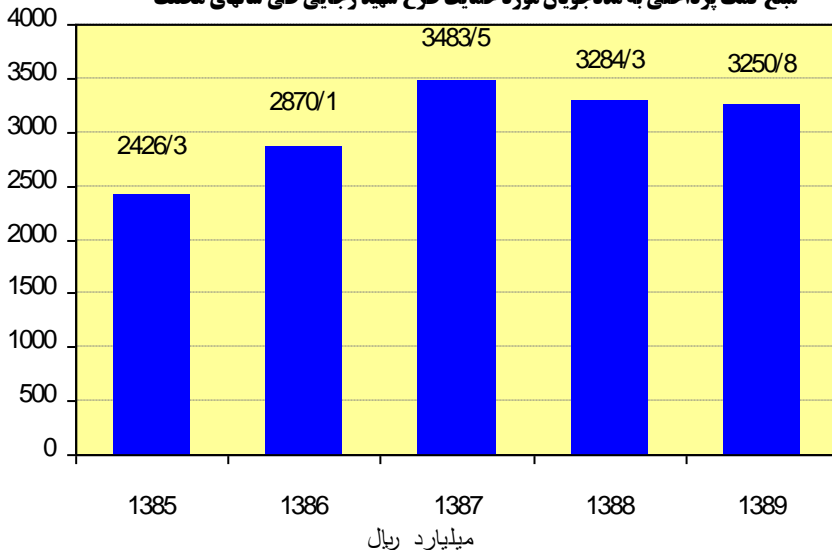
طی سال ۸۹ مبلغ ۱۷۲۵۸/۳ میلیارد ریال کمک‌های مختلف به صورت نقد و کالا به مددجویان پرداخت شد که از این مبلغ ۸۸۳۶/۵ میلیارد ریال کمک معیشت به خانوارهای مورد حمایت پرداخت شده است. مبلغ کل کمک‌های پرداختی سال ۸۹ نسبت به رقم مشابه سال قبل ۱۲/۹ درصد کاهش داشته است. از سال ۱۳۸۵ لغایت ۱۳۸۹ سالانه به طور متوسط ۱۵/۲ درصد از مبلغ کمک‌های پرداختی به مددجویان افزوده شده است که این افزایش برای کمک‌های طرح مددجویی ۱۷/۴ درصد و برای طرح شهیدرجایی ۷/۶ درصد بوده است.

مبالغ کمک‌های پرداختی به مددجویان طی سالهای مختلف

(مبالغ به میلیارد ریال)

سال ۸۹		سال ۸۸		سال ۸۷		سال ۸۶		سال ۸۵	
مبلغ	درصد نسبت به سال قبل	مبلغ	تغییرات نسبت به سال قبل	مبلغ	درصد نسبت به سال قبل	مبلغ	درصد نسبت به سال قبل	مبلغ	
۱۴۰۰۷/۵	-۱۵/۲	۱۶۵۲۴/۳	۵/۹	۳۴/۱	۱۵۶۰۸/۴	۵۸/۰	۱۱۶۳۷/۸	۷۳۶۴/۲	طرح مددجویی
۳۲۵۰/۸	-۱/۰	۳۲۸۴/۲	-۵/۷	۲۱/۴	۳۴۸۳/۵	۱۸/۳	۲۸۷۰/۱	۲۴۲۶/۳	طرح شهید رجایی
۱۷۲۵۸/۳	-۱۲/۹	۱۹۸۰۸/۵	۳/۸	۳۱/۶	۱۹۰۹۱/۹	۴۸/۲	۱۴۵۰۷/۹	۹۷۹۰/۵	جمع

مبلغ کمک پرداختی به مددجویان مورد حمایت طرح شهید رجایی طی سالهای مختلف



قسمت ۵) طرح رحمت

قال رسول الله (ص):

من أغاث أخاه المسلم حتي يخرجه من همّ و كربة و ورطة كتب الله له عشر حسنات و رفع عنه عشر نقمات و أعدله يوم القيامة عشر شفاعات .
کسی که برادر مسلمان خود را کمک کند و او را از غم و اندوه و سقوط در زندگی نجات بخشد خداوند برای او ده حسنه می‌نویسد و ده گرفتاری را از وی برطرف می‌نماید و در روز قیامت شفاعت ده نفر را از او قبول می‌کند.

(ثواب الاعمال، ص ۱۷۸)

تعاریف و مفاهیم:

خانوار زندانی مورد حمایت: خانوار نیازمندی است که سرپرست آن بنا به دلایلی زندانی شده و افراد خانواده وی تحت پوشش سازمان‌های حمایتی قرار گرفته و از مزایا و مراقبت‌های اجتماعی بهره‌مند می‌شوند. **محکومین نیازمند:** به افرادی گفته می‌شود که خطایی به عمد مرتکب نشده و سابقه محکومیت قضایی نیز نداشته ولیکن به موجب احکام قضایی محکوم به پرداخت جریمه یا دیه محکوم شده‌اند و طبق ضوابط مربوطه استحقاق کمک و رفع محکومیت را دارا می‌باشند.

حمایت خانواده زندانیان

وجود خطا و جرم در جامعه حکایت از خطری است که جامعه را بیمار خواهد کرد و زندگی کردن در این جامعه بسی دشوار خواهد بود. زندگی سالم به جامعه سالم نیاز دارد، بایستی چنین تلقی شود که افراد خطاکار و مجرم بیمارند و قابل درمان، لذا بر اساس تدابیری می‌توان آنها را اصلاح کرد و به راه آورد، از تدابیر متعارف در اصلاح منحرف، بازداشت و زندانی نمودن خطاکاران است. حال اگر چنانچه فرد زندانی قبل از بازداشت سرپرستی خانواده را نیز عهده‌دار بوده، در رابطه با افراد خانواده او چه تدبیری باید اندیشید؟ در نظام جمهوری اسلامی ایران، دولت خدمتگزار در این رابطه علاوه بر اصلاح و تربیت فرد زندانی، به منظور جلوگیری از انحطاط و از هم‌پاشیدگی کانون گرم خانواده فرد زندانی اقدام به رسیدگی و حمایت از خانواده او نموده است.

بر این اساس در سال ۱۳۷۵ بنا به تصمیم هیئت محترم دولت جمهوری اسلامی ایران وظیفه حمایت از خانواده زندانیان به کمیته امداد امام خمینی (ره) واگذار گردید. کمیته امداد نیز در پی این واگذاری، پس از تنظیم و ابلاغ آئین‌نامه‌ها و دستورالعمل‌های مربوطه، کار حمایت از افراد مشمول را آغاز کرد.

اطلاعات خانوار زندانیان مورد حمایت:

در پایان سال ۸۹ تعداد ۲۹۹۴۴ خانوار زندانی مورد حمایت کمیته امداد بوده که ۲۰۷۱۲ خانوار (۶۹/۲ درصد) در مناطق شهری و ۹۲۳۲ خانوار (۳۰/۸ درصد) در مناطق روستایی ساکن بوده‌اند. جمعیت خانواده زندانیان مورد حمایت در این سال تعداد ۸۴۸۵۱ نفر شامل: ۵۷۰۵۰ نفر (۶۷/۲ درصد) شهری و ۲۷۸۰۱ نفر (۳۲/۸ درصد) روستایی بوده است. از مجموع افراد فوق تعداد ۲۷۵۹۷ نفر (۳۲/۵ درصد) مرد و تعداد ۵۷۲۵۴ نفر (۶۷/۵ درصد) زن بوده‌اند.

از تعداد ۲۹۹۴۴ خانوار زندانی مورد حمایت، تعداد ۳۹۲۲ خانوار یک نفره، تعداد ۹۲۱۸ خانوار دو نفره، تعداد ۹۲۴۱ خانوار سه نفره، تعداد ۴۶۸۹ خانوار چهار نفره، تعداد ۱۸۸۳ خانوار پنج نفره، تعداد ۶۷۵ خانوار شش نفره، تعداد ۲۲۴ خانوار هفت نفره و تعداد ۹۲ خانوار هشت نفره و بیشتر بوده‌اند. شایان ذکر است مددجویان خانواده زندانیان جزء آمار مددجویان مورد حمایت طرح مددجویی نیز منظور گردیده‌اند.

طی سال ۸۹ تعداد ۱۲۸۹۶ خانوار با جمعیت ۳۷۷۰۴ نفر بنا به دلیل آزادی سرپرست آنها از زندان و دلایل دیگر از مورد حمایت امداد خارج شده‌اند.

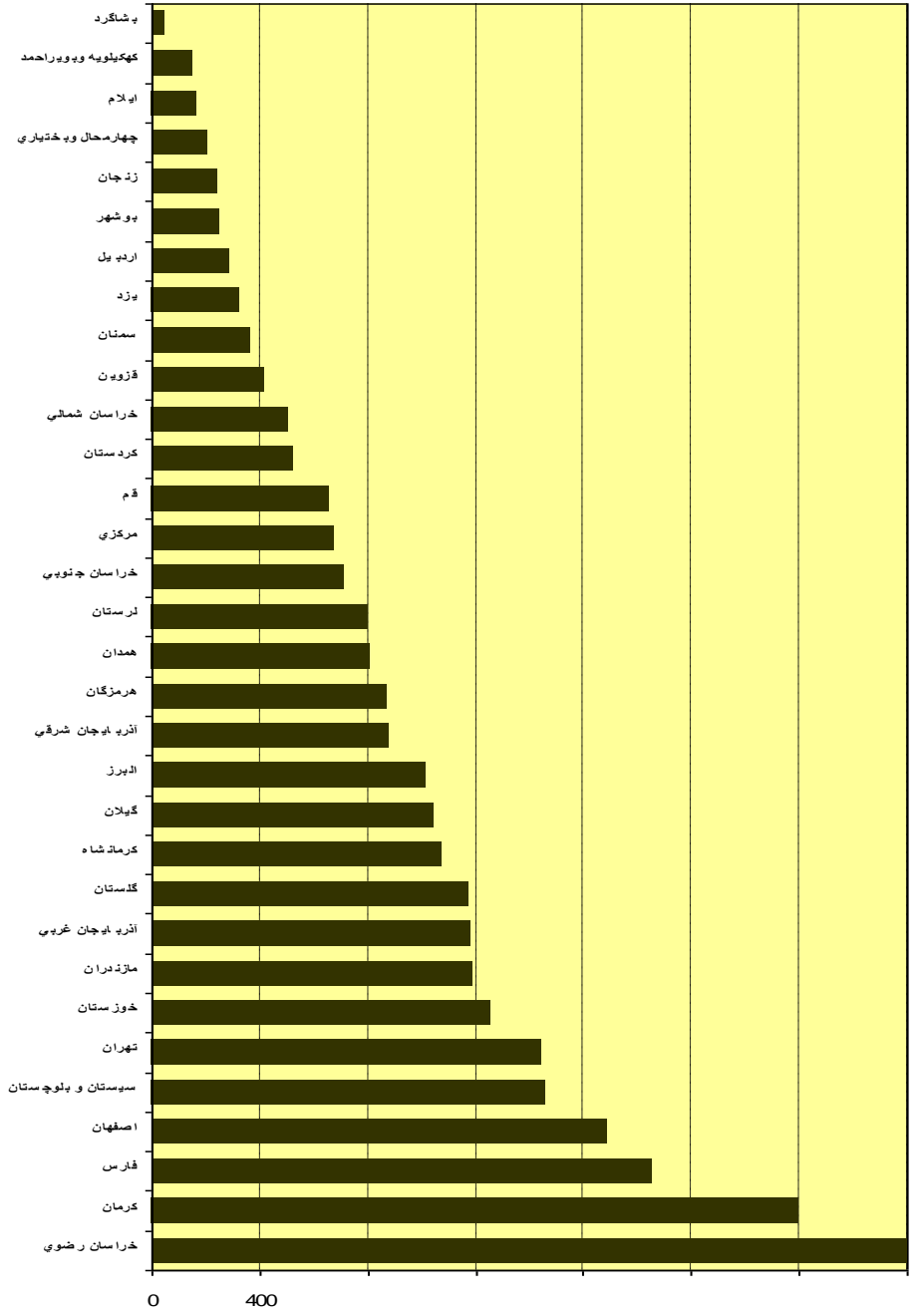
در این سال مبلغ ۲۵۶ میلیارد ریال کمک‌های مختلف بصورت نقد و کالا به مددجویان خانواده زندانیان پرداخت شده است.

از مجموع ۲۵۶ میلیارد ریال مذکور، ۷۶/۸ درصد بابت مستمری، ۴/۴ درصد بابت هزینه‌های فرهنگی، ۴/۱ درصد بابت هزینه‌های درمانی، ۱/۷ درصد بابت هزینه‌های ازدواج و تهیه جهیزیه، ۱/۵ درصد بابت هزینه اجاره مسکن، ۵/۶ درصد بابت خود کفایی و ۶/۰ درصد مابقی بابت سایر هزینه‌ها از جمله: عمران مسکن مددجویی، خدمات مددکاری و مشاوره، جبران خسارت و... پرداخت شده است.

تعداد خانوار و نفرات خانواده زندانیان مورد حمایت

نفرات				خانوار				نام استان		
روستایی		شهری		جمع کل نفرات	روستایی		شهری		جمع کل خانوار	
درصد	تعداد	درصد	تعداد		درصد	تعداد	درصد			تعداد
۳۲.۷۶	۲۷۸۰۱	۶۷.۲۴	۵۷۰۵۰	۸۴۸۵۱	۳۰.۸۳	۹۲۳۲	۶۹.۱۷	۲۰۷۱۲	۲۹۹۴۴	کل کشور
۲۱.۸۴	۴۹۶	۷۸.۱۶	۱۷۷۵	۲۲۷۱	۲۱.۶۰	۱۸۹	۷۸.۴۰	۶۸۶	۸۷۵	آذربایجان شرقی
۳۰.۵۱	۱۰۸۲	۶۹.۴۹	۲۴۶۴	۳۵۴۶	۲۷.۵۳	۳۲۶	۷۲.۴۷	۸۵۸	۱۱۸۴	آذربایجان غربی
۲۶.۳۰	۲۱۲	۷۳.۷۰	۵۹۴	۸۰۶	۲۵.۰۹	۷۳	۷۴.۹۱	۲۱۸	۲۹۱	اردبیل
۱۵.۴۵	۶۳۵	۸۴.۵۵	۳۴۷۴	۴۱۰۹	۱۳.۹۰	۲۳۵	۸۶.۱۰	۱۴۵۶	۱۶۹۱	اصفهان
۴۵.۹۵	۲۱۰	۵۴.۰۵	۲۴۷	۴۵۷	۴۳.۹۰	۷۲	۵۶.۱۰	۹۲	۱۶۴	ایلام
۲۸.۵۹	۲۰۱	۷۱.۴۱	۵۰۲	۷۰۳	۲۷.۹۴	۶۹	۷۲.۰۶	۱۷۸	۲۴۷	بوشهر
۸.۸۳	۳۳۳	۹۱.۱۷	۳۴۴۰	۳۷۷۳	۸.۳۰	۱۲۰	۹۱.۷۰	۱۳۲۶	۱۴۴۶	تهران
۷.۳۱	۲۰۵	۹۲.۶۹	۲۶۰۰	۲۸۰۵	۶.۸۲	۶۹	۹۳.۱۸	۹۴۲	۱۰۱۱	البرز
۴۵.۶۴	۲۶۲	۵۴.۳۶	۳۱۲	۵۷۴	۴۴.۲۸	۸۹	۵۵.۷۲	۱۱۲	۲۰۱	چهار محال و بختیاری
۴۳.۲۸	۶۸۶	۵۶.۷۲	۸۹۹	۱۵۸۵	۴۲.۵۷	۲۱۵	۵۷.۴۳	۲۹۰	۵۰۵	خراسان شمالی
۳۳.۱۵	۴۲۳۶	۶۶.۸۵	۸۵۴۳	۱۲۷۷۹	۳۱.۵۷	۱۳۵۵	۶۸.۴۳	۲۹۳۷	۴۲۹۲	خراسان رضوی
۴۸.۴۸	۱۰۳۸	۵۱.۵۲	۱۱۰۳	۲۱۴۱	۴۵.۹۸	۳۲۶	۵۴.۰۲	۳۸۳	۷۰۹	خراسان جنوبی
۲۵.۴۱	۱۰۴۴	۷۴.۵۹	۳۰۶۴	۴۱۰۸	۲۲.۹۵	۲۸۸	۷۷.۰۵	۹۶۷	۱۲۵۵	خوزستان
۳۱.۴۷	۱۹۷	۶۸.۵۳	۴۲۹	۶۲۶	۳۰.۶۱	۷۵	۶۹.۳۹	۱۷۰	۲۴۵	زنجان
۱۹.۸۷	۱۸۶	۸۰.۱۳	۷۵۰	۹۳۶	۲۰.۴۹	۷۵	۷۹.۵۱	۲۹۱	۳۶۶	سمنان
۴۵.۹۷	۲۳۶۸	۵۴.۰۳	۲۷۸۳	۵۱۵۱	۴۶.۰۳	۶۷۳	۵۳.۹۷	۷۸۹	۱۴۶۲	سیستان و بلوچستان
۳۲.۶۷	۱۶۳۵	۶۷.۳۳	۳۳۶۹	۵۰۰۴	۳۱.۷۷	۵۹۰	۶۸.۲۳	۱۲۶۷	۱۸۵۷	فارس
۳۰.۳۴	۳۲۴	۶۹.۶۶	۷۴۴	۱۰۶۸	۲۶.۸۶	۱۱۲	۷۳.۱۴	۳۰۵	۴۱۷	قزوین
۵.۱۸	۹۰	۹۴.۸۲	۱۶۴۸	۱۷۳۸	۴.۷۰	۳۱	۹۵.۳۰	۶۲۸	۶۵۹	قم
۲۳.۶۹	۳۱۷	۷۶.۳۱	۱۰۲۱	۱۳۳۸	۲۳.۵۶	۱۲۳	۷۶.۴۴	۳۹۹	۵۲۲	کردستان
۴۴.۶۴	۳۱۴۴	۵۵.۳۶	۳۸۹۹	۷۰۴۳	۴۱.۰۹	۹۸۵	۵۸.۹۱	۱۴۱۲	۲۳۹۷	کرمان
۲۰.۳۹	۶۴۴	۷۹.۶۱	۲۵۱۵	۳۱۵۹	۲۰.۰۹	۲۱۶	۷۹.۹۱	۸۵۹	۱۰۷۵	کرمانشاه
۵۵.۰۴	۲۶۲	۴۴.۹۶	۲۱۴	۴۷۶	۵۴.۳۰	۸۲	۴۵.۷۰	۶۹	۱۵۱	کهگیلویه و بویر احمد
۵۸.۶۴	۱۹۲۵	۴۱.۳۶	۱۳۵۸	۳۲۸۳	۵۷.۱۲	۶۷۰	۴۲.۸۸	۵۰۳	۱۱۷۳	گلستان
۴۱.۱۹	۱۰۴۰	۵۸.۸۱	۱۴۸۵	۲۵۲۵	۴۰.۳۵	۴۲۰	۵۹.۶۵	۶۲۱	۱۰۴۱	گیلان
۴۱.۴۳	۱۰۰۰	۵۸.۵۷	۱۴۱۴	۲۴۱۴	۳۹.۰۳	۳۱۳	۶۰.۹۷	۴۸۹	۸۰۲	لرستان
۴۲.۷۵	۱۲۶۵	۵۷.۲۵	۱۶۹۴	۲۹۵۹	۴۱.۴۵	۴۹۲	۵۸.۵۵	۶۹۵	۱۱۸۷	مازندران
۲۶.۲۱	۴۲۸	۷۳.۷۹	۱۲۰۵	۱۶۳۳	۲۵.۶۷	۱۷۲	۷۴.۳۳	۴۹۸	۶۷۰	مرکزی
۴۵.۳۱	۱۲۱۷	۵۴.۶۹	۱۴۶۹	۲۶۸۶	۴۲.۱۷	۳۶۶	۵۷.۸۳	۵۰۲	۸۶۸	هرمزگان
۱۰۰.۰۰	۱۲۱	۰.۰۰	۰	۱۲۱	۱۰۰.۰۰	۴۴	۰.۰۰	۰	۴۴	بشاگرد
۳۷.۴۸	۸۰۷	۶۲.۵۲	۱۳۴۶	۲۱۵۳	۳۵.۸۴	۲۹۱	۶۴.۱۶	۵۲۱	۸۱۲	همدان
۲۱.۶۸	۱۹۱	۷۸.۳۲	۶۹۰	۸۸۱	۲۳.۳۸	۷۶	۷۶.۶۲	۲۴۹	۳۲۵	یزد
۰.۰۰	۰	۰.۰۰	۰	۰	۰.۰۰	۰	۰.۰۰	۰	۰	دفتر مرکزی

تعداد خانوار زندانی مورد حمایت



رقم صحیح مربوط به استان خراسان رضوی ۴۲۹۲ خانوار میباشد

کمکهای پرداختی به خانواده زندانیان مورد حمایت

مبالغ به هزار ریال

نام استان	کل ارزش ریالی کمکهای پرداختی	هزینه بیمه و خدمات درمانی	وام خودکفایی پرداختی	مستمری پرداختی	کمکهای فرهنگی و تحصیلی
کل کشور	۲۵۵۹۹۳۰۵۹	۱۰۶۰۵۹۹۲	۱۴۲۱۶۴۲۹	۱۹۶۶۲۹۶۹۹	۱۱۱۹۳۰۹۸
آذربایجان شرقی	۵۲۵۵۲۹۶	۲۷۳۶۳۸	۱۷۵۰۰۰	۴۱۲۴۵۸۶	۱۹۷۱۶۲
آذربایجان غربی	۲۰۹۰۱۶۵۱	۲۱۷۴۳۰	۱۳۸۰۰۰	۱۹۹۵۲۸۶۱	۲۲۲۷۱۳
اردبیل	۱۸۸۲۷۹۲	۴۶۴۷۰۹	۲۰۰۰۰	۱۰۶۷۷۱۵	۲۳۳۷۷۱
اصفهان	۹۸۵۶۰۷۰	۴۰۴۳۳۷	۱۸۵۹۴۸	۷۷۴۵۸۰۹	۴۸۲۱۷۹
ایلام	۱۰۷۳۷۵۵	۱۷۵۸۰۰	۲۱۳۳۰۰	۵۸۲۷۵۰	۵۰۳۵۱
بوشهر	۱۶۷۱۳۵۴	۳۲۷۱۷	.	۱۵۴۷۲۵۸	۶۲۳۲۹
تهران	۱۵۹۵۹۹۹۵	۵۸۳۸۲۴	۵۷۵۰۰۰	۱۰۲۵۱۰۹۶	۱۵۷۳۳۲۰
البرز	۱۰۰۰۶۸۸۸	۷۴۵۹۹۳	۱۹۲۵۴۰۰	۵۲۰۹۲۴۸	۴۹۱۶۱۵
چهار محال و بختیاری	۱۲۱۸۹۲۸	۶۰۵۰۰	.	۹۰۹۴۹۴	۵۰۳۲۱
خراسان شمالی	۴۳۷۳۶۴۵	۸۱۹۳۹۳	۱۹۶۰۰۰	۲۸۴۷۲۷۴	۳۴۷۲۸۳
خراسان رضوی	۳۷۴۴۱۹۵۹	۶۲۳۶۱۱	۵۷۳۴۲۰	۳۲۵۲۷۳۹۰	۱۱۵۱۴۸۱
خراسان جنوبی	۴۱۸۸۴۲۳	۱۰۸۲۴۰	.	۳۶۷۸۳۱۶	۲۱۳۶۴۶
خوزستان	۷۸۱۲۰۵۳	۲۰۹۹۲۰	.	۶۸۰۹۷۱۱	۶۳۰۸۷۳
زنجان	۱۵۳۰۳۵۶	۳۶۶۰۰	۲۱۵۰۰	۹۳۱۴۳۰	۱۲۹۵۲۶
سمنان	۲۹۵۷۶۱۰	۱۱۰۹۰۵	۳۸۵۰۰۰	۱۷۲۹۸۳۰	۱۳۱۹۴۵
سیستان و بلوچستان	۳۵۶۰۸۷۶۰	۴۷۴۰۷۴	۱۶۰۰۰۰	۳۳۹۶۵۸۱۳	۴۴۳۷۷۸
فارس	۲۱۹۴۲۱۱۷	۲۳۳۲۶۳۷	۵۵۱۴۰۰۰	۸۵۱۱۴۱۳	۷۶۸۸۹۰
قزوین	۳۵۷۱۷۶۲	۸۴۴۵۰	۱۹۷۰۴۰	۲۴۲۶۲۲۶	۴۷۵۵۰۶
قم	۴۷۰۵۶۳۴	۳۳۶۸۸۰	۱۱۹۳۲۱	۳۰۳۰۴۹۲	۳۵۵۴۴۸
کردستان	۳۰۴۸۷۶۹	۳۱۷۰۴۵	۲۵۰۰۰	۲۴۶۰۳۲۰	۸۲۷۳۴
کرمان	۱۰۹۱۷۰۱۲	۳۰۵۳۲۱	۴۹۶۰۰۰	۸۲۷۳۳۶۲	۳۷۹۸۲۷
کرمانشاه	۷۱۳۱۴۲۲	۲۹۸۶۶۱	۵۷۱۱۰۰	۵۶۹۴۸۵۲	۳۰۹۹۰۲
کهگیلویه و بویر احمد	۵۷۵۸۶۱۴	۲۳۲۵۰۰	.	۴۹۶۷۷۴۳	۱۴۳۶۳۱
گلستان	۸۱۰۴۷۹۹	۲۳۰۵۷۷	۳۵۳۰۰۰	۶۶۹۳۴۵۹	۵۵۴۱۹۶
گیلان	۶۴۵۹۲۰	۶۷۸۹۰	۱۷۰۰۰۰	۶۴۱۰	۲۲۰۸۶۵
لرستان	۵۳۳۲۱۷۳	۷۲۴۲۲	.	۴۹۷۵۷۱۹	۱۴۱۸۴۰
مازندران	۵۴۳۷۱۵۲	۱۳۳۴۴۸	۶۶۰۰۰۰	۴۱۷۶۷۲۹	۲۶۴۶۹۷
مرکزی	۳۶۳۲۱۳۲	۳۵۸۹۰	۲۴۲۹۰۰	۲۵۰۰۵۴۰	۱۸۴۴۶۸
هرمزگان	۵۰۴۴۶۷۱	۱۱۹۰۴۸	۲۸۷۵۰۰	۳۷۲۰۹۰۶	۳۴۳۵۹۹
بشاگرد	۱۹۰۶۵۰	۶۸۰۰	.	۱۶۲۳۵۰	۲۱۵۰۰
همدان	۶۱۰۸۹۷۸	۵۷۹۲۸۴	۱۵۲۰۰۰	۳۷۸۲۹۲۷	۴۰۶۹۹۴
یزد	۲۶۸۱۷۱۹	۱۱۱۴۴۵	۸۶۰۰۰۰	۱۳۶۵۶۰۰	۱۲۶۷۰۹
دفتر مرکزی

کمکهای پرداختی به خانواده زندانیان مورد حمایت

مبالغ به هزار ریال

نام استان	کمک برای احداث یا تعمیر مسکن	کمک تجهیزیه و هزینه ازدواج	کمک هزینه اجاره مسکن	کمک هزینه ارائه خدمات مددکاری	کمک بابت جبران خسارت ناشی از حوادث و سوانح	سایر کمکها
کل کشور	۲۰۰۳۷۵۸	۴۳۱۵۶۵۸	۳۷۸۱۸۸۶	۴۹۶۹۷۷	۱۸۴۳۴۰	۱۲۵۶۵۲۲۲
آذربایجان شرقی	۱۴۳۵۰۰	۱۰۱۰۰۰	۷۳۱۲۰	۵۰۰۰	.	۱۶۲۲۹۰
آذربایجان غربی	۳۸۹۰۰	۶۶۰۰۰	۲۲۱۹۰۵	۱۴۰	.	۴۳۷۰۲
اردبیل	.	۶۸۰۰۰	۲۳۵۰۰	.	.	۵۰۹۷
اصفهان	۱۱۰۳۴۶	۵۰۰۴۸۵	۲۳۴۱۶۳	۱۷۴۲۱	.	۱۷۵۳۸۳
ایلام	۶۰۰۰	۱۰۰۰۰	۲۷۰۸۳	.	.	۸۴۷۰
بوشهر	.	۴۰۰۰	.	۱۲۰۰	۶۹۰۰	۱۶۹۵۰
تهران	۴۶۱۳۹	۵۹۴۴۵۴	۴۱۵۸۸۷	۶۰۱۱۰	۵۰۰۰	۱۸۵۵۱۶۶
البرز	۴۳۵۵۰۰	۵۳۰۰۰۰	۳۶۸۱۰۰	۳۴۵۰۰	.	۲۶۶۵۳۲
چهار محال و بختیاری	.	.	۱۹۷۰۰	۶۶۲۴	.	۱۷۲۲۹۰
خراسان شمالی	۱۲۷۲۵	۷۳۰۰۰	۱۵۱۹۰	۶۲۷۸۰	.	.
خراسان رضوی	۲۶۶۲۴۷	۳۷۵۰۴۱	۳۰۸۳۹۸	۲۱۳۰	.	۱۶۱۴۲۴۱
خراسان جنوبی	.	۵۳۰۰۰	۷۹۳۴۰	۱۹۸۰	.	۵۳۹۰۰
خوزستان	۲۶۰۰۰	۳۹۳۱۱	۲۸۱۸۷	۸۶۰۰	.	۵۹۴۵۱
زنجان	.	۷۶۰۰۰	۱۵۶۲۰۰	۱۸۰۰	.	۱۷۷۳۰۰
سمنان	۱۳۷۰۰	۱۱۴۰۰۰	۲۰۱۴۱۰	۹۸۶۵	.	۲۶۰۹۵۵
سیستان و بلوچستان	۱۹۵۰۰	۱۵۰۰۰	۹۸۰۵۰	.	.	۴۳۲۴۷۴
فارس	۳۷۶۶۰۰	۱۸۴۰۰۰	۲۴۷۱۸۷	۴۱۸۹۳	۹۵۷۲	۳۹۵۵۹۲۴
قزوین	۲۹۸۸۰	۲۳۰۰۰	۱۹۷۷۶۰	.	۱۲۴۰۰	۱۲۵۵۰۰
قم	۹۷۴۷	۳۸۷۳۵۳	۲۴۹۴۲۷	۹۸۰۹	۱۲۱۸	۲۰۵۹۳۸
کردستان	۲۲۰۰	.	۳۳۹۶۰	.	.	۱۲۷۵۱۰
کرمان	۱۲۳۶۵۸	۱۶۹۰۰۰	۴۱۶۶۷	۳۳۴۶۹	.	۱۰۹۴۷۰۹
کرمانشاه	۱۸۵۳۲	۲۶۰۰۰	۱۴۷۰۲	۱۳۰۰۰	.	۱۸۴۶۷۳
کهگیلویه و بویر احمد	۷۱۴۵	۴۱۰۰۰	۲۵۶۶۴	۳۰۲۵۱	.	۳۱۰۶۸۰
گلستان	۸۷۰۰	۳۷۶۰۰	۸۴۷۳۴	۷۰۴۷	۶۰۰۰	۱۲۹۴۸۵
گیلان	۲۲۰۰۰	۵۶۵۰۰	۸۴۰۰	۴۱۸۰۰	.	۵۲۰۵۵
لرستان	۳۰۵	۴۷۲۱۳	۶۸۴۸۰	۲۶۱۹۲	.	.
مازندران	۲۸۰۰۰	۵۱۲۰۰	۹۹۳۱۸	۵۰۰۰	۲۵۰۰	۱۶۲۶۰
مرکزی	۱۴۱۰۰۰	۱۵۲۵۰۰	۱۵۸۸۱۵	۱۸۰۴۲	.	۱۹۷۹۷۸
هرمزگان	۴۵۹۰۰	۱۰۲۰۰۰	۳۷۴۳۸	.	۱۴۰۷۵۰	۲۴۷۵۳۰
بشاگرد
همدان	۷۱۵۳۲	۲۹۹۰۰۰	۱۶۵۱۱۶	۵۸۳۲۴	.	۵۹۳۸۰۰
یزد	.	۱۲۰۰۰۰	۷۸۹۸۵	.	.	۱۸۹۸۰
دفتر مرکزی

برنامه حمایت‌های اجتماعی

قسمت ۱) فعالیت ارائه خدمات پذیرش مددکاری

انسان در هر زمان و مکانی دارای نوعی مشکل است. در واقع مشکل به معنای عام همیشه همراه انسان است. معمولاً انسانها قدرت حل مشکلات خودشان را دارند و توانایی‌های فیزیکی، روانی، اجتماعی، عقلی و اقتصادی که در اختیار هر انسانی قرار دارد او را در حل مشکلات کمک می‌کند.

گاهی مشکلات افراد در حدی است که فرد به کمک دیگران نیاز دارد.

چنانچه فرد دارای مشکل، که برای حل مشکلاتش به کمک دیگران نیازمند است را مددجو بنامیم مددکار کسی خواهد بود که می‌تواند به حل مشکل مددجو کمک کرده و مشککش را بشناسد.

براین اساس "مددکاری، خدمتی حرفه‌ای است که بر پایه دانش و مهارت‌های خاص قرار گرفته و هدف آن کمک به افراد و گروه‌ها است تا مددجو بتواند استقلال شخصی، اجتماعی و رضایت خاطر فردی و اجتماعی را بدست آورد."

مددکاران ضمن پایبندی و اعتقاد به اصول مذهبی و اخلاقی با مراعات اصول مددکاری همچون رازداری، مشارکت دادن مددجو در فعالیت‌ها، احترام به احساسات مددجو، عدم پیش‌داوری درباره مددجو، ایجاد رابطه عاطفی و دو جانبه با مددجو، پذیرش مددجو بعنوان یک انسان با تمام خصوصیات که دارد و شخصیت قائل شدن برای مددجو و...، برای ارائه خدمات حرفه‌ای، مددجو را بعنوان انسانی که دارای مشکل است پذیرفته و ضمن توجه به تفاوت‌های خاص آن‌ها، براساس میزان انگیزه، ظرفیت و استعداد آن‌ها برنامه ویژه کمک‌رسانی تنظیم می‌نمایند. معمولاً مددجویان به سه طریق مختلف با این نهاد تماس حاصل نموده و طرح مشکل می‌نمایند:

۱- شناسایی توسط امدادگران ۲- مراجعه مستقیم مددجو ۳- معرفی توسط افراد و مراجع ذیصلاح.
شیوه تحقیق امداد به این صورت است که پس از مراجعه مددجو و طرح مشکل، مددکاران (محققین) در اسرع وقت به محل سکونت وی مراجعه نموده و ضمن آشنایی با خانواده و شنیدن مسائل و مشکلات و درد دل‌های او به چهار طریق: ۱- مشاهده ۲- مصاحبه ۳- پرسشنامه ۴- بررسی وضعیت زندگی وی، اطلاعات دقیق و کاملی از مشخصات، مسائل، مشکلات، تاریخچه مشکل، علت بروز یا توسعه مشکل، شیوه‌های کنترل یا حذف مشکل، استعدادها، انگیزه و علائق، زمینه‌های کاری، میزان و نوع کمک‌های مناسب حال مددجو و... را ثبت و ضبط نموده و با ذکر تشخیص خود از مشکل، راه‌حل‌های پیشنهادی را مطرح می‌نماید، سپس توسط مسئول مربوطه در خصوص وضعیت و نحوه کمک به مددجو تصمیم‌گیری

می‌شود. چنانچه مشکلات مددجو در حدی باشد که می‌بایست او را مورد حمایت قرار دهند ضمن انجام این کار نسبت به ارائه خدمات مشاوره‌ای و راهنمایی، پیگیری مسائل حقوقی و قضایی و ارائه سایر کمک‌ها و خدماتی که در فصل‌های دیگر توضیح داده شده اقدام می‌گردد. ضمناً برای اطلاع همیشگی و مستمر از وضعیت خانواده مددجو هر شش ماه یکبار یا حداقل سالی یکبار نسبت به وضعیت خانواده تحقیق مجدد بعمل می‌آید. به این صورت همیشه اطلاعات آخرین وضعیت مددجو در اختیار است.

در سال ۱۳۸۹ اداره کل مددکاری و مشاوره این نهاد نیز بصورت مستقیم در راستای وظایف محوله اقداماتی به شرح زیر ارائه نموده است:

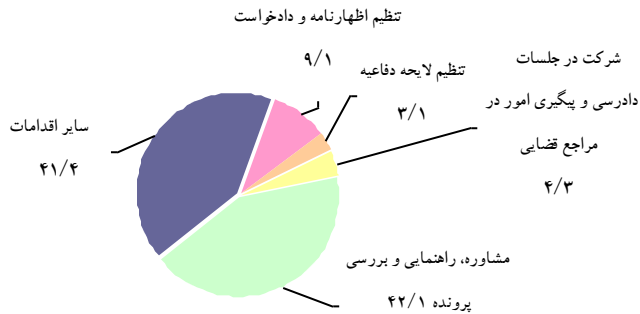
- رسیدگی به درخواست ۱۵۰۹۹۰ مورد مراجعین حضوری و غیر حضوری از طریق:
- اخذ درخواست کتبی از مددجو
- مصاحبه، تحقیق و بررسی توسط مددکاران مرکز و استان
- کارشناسی تحقیقات بعمل آمده جهت تشخیص نوع و میزان مساعدت
- ایجاد دفاتر نمایندگی در ترمینال‌های شرق و غرب و جنوب تهران جهت تهیه بلیط و پرداخت هزینه ایاب و ذهاب، در این رابطه به ۶۱۱۴۶ خانوار هزینه ایاب و ذهاب پرداخت شده است.
- عقد قرارداد با مهمان‌پذیران در سطح تهران جهت اسکان مراجعین میهمان خصوصاً بیمارانی که فاقد جا و مکان می‌باشند، در این رابطه تعداد ۴۲۷۷۳ نفر از امکانات فوق بهره‌مند شده‌اند.
- تأمین هزینه ۵۲۱۸ نفر از بیماران بستری شده در بیمارستان‌ها و ۱۲۷۱ نفر بیمارانی که به صورت سرپایی مداوا شده‌اند و قادر به تأمین هزینه خود نیستند.
- کمک به افرادی که در مقطعی از زمان نیازمند مساعدت بوده‌اند که به تعداد ۴۰۵۸۲ نفر و پرداخت شده است.

قسمت ۲) ارائه خدمات حقوقی و قضایی

بسیاری از مددجویان بدلیل عدم آگاهی از حقوق قانونی خود و سردرگمی در پیچ و خم‌های اداری به محض روبرو شدن با مشکلات حقوقی و قضایی قادر به احقاق حق و حقوق خود نبوده و با مشکلات مختلف مواجه گشته و بعضاً حقوقشان از دست می‌رود. لذا در اینگونه موارد کارشناسان حقوقی این نهاد بعنوان یک مدافع مسلم حقوق محرومین، علاوه بر اینکه در راستای وظایف خود در انجام امور حقوقی دستگاه متبوع اهتمام کامل دارند به جهت حمایت از مددجویان مورد حمایت و سایر افراد نیازمند که از بضاعت علمی و مالی لازم برخوردار نیستند، با در نظر گرفتن مقررات، ضمن راهنمایی و مشاوره، پیگیر مسائل حقوقی و قضایی خانواده‌ها بوده و تا حد امکان در احقاق حقوق آنان تلاش می‌نمایند.

در این رابطه طی سال ۸۹ نسبت به پیگیری تعداد ۷۲۲۹۰ مورد مسائل حقوقی و قضایی شامل: ۵۰۶۳۷ مورد (۷۰ درصد) مسائل حقوقی و قضایی مرتبط با مددجویان و ۲۱۶۵۳ مورد (۳۰ درصد) مسائل حقوقی و قضایی مرتبط با کمیته امداد امام خمینی (ره) اقدام شده است، این اقدامات شامل: ۵۰۲۴ مورد تنظیم اظهارنامه و دادخواست، ۲۳۵۸ مورد تنظیم لایحه دفاعیه، ۲۹۴۱ مورد شرکت در جلسات دادرسی و پیگیری امور در مراجع قضایی، ۳۰۶۴۷ مورد مشاوره، راهنمایی و بررسی پرونده، ۳۱۳۲۰ مورد سایر اقدامات شامل درخواست اجرای احکام، کارشناسی پرونده‌ها و رسیدگی به تخلفات اداری و ... بوده است. تعداد موارد خدمات حقوقی و قضایی نسبت به رقم سال ۸۸ که ۶۲۸۷۹ مورد بوده ۱۵ درصد و نسبت به تعداد موارد سال ۸۷ که ۵۶۶۰۶ مورد بوده ۲۷/۷ درصد افزایش داشته است.

توزیع درصد تعداد موارد خدمات حقوقی و قضایی



قسمت ۳) فعالیت تأمین هزینه‌های اجرایی طرح اکرام

قال الصادق (ع):

إِذَا بَكَى الْيَتِيمُ اهْتَزَّلَ الْعَرْشُ فَيَقُولُ اللَّهُ تَبَارَكَ وَتَعَالَى مَنْ أَبْكَى عَبْدِي الَّذِي سُلِبَتْهُ أَبُوَيْهِ فِي صِغَرِهِ؟ فَوَ عِزَّتِي وَجَلَالِي... لَا يَسْكُنُهُ عَبْدٌ مُؤْمِنٌ إِلَّا أَوْجِبْتُ لَهُ الْجَنَّةَ

امام صادق (ع) فرمودند:

هر گاه یتیم بگرید عرش الهی بلرزد در آید و خداوند گوید چه کسی بنده مرا که در کودکی پدر و مادرش را از دست داده گریانده است. قسم به عزت و جلال خودم هر که او را آرام کند بهشت را بر او واجب نمایم.

کفالت و اکرام ایتم و افراد بی سرپرست همواره مورد تأکید و توجه خداوند متعال و ائمه معصومین (ع) بوده است. در کلام گویای خداوند متعال (قرآن کریم) آمده است که اکرام یتیم موجب دوستی خداوند، آسایش در دنیا و آخرت، بازدارنده از کبر و غرور، و دوری از محنت‌های مالی و... می‌گردد. بر این اساس خدمت به ایتم عهدی است که با خداوند متعال بسته می‌شود و معاهدان آن راستگویان و پرهیزکارانند و انجام این کار بهترین ملاک ایمان به خداوند و قرآن شناخته شده است. لذا با تأسی به آیات و روایات فراوان دینی و بمنظور تحقق اوامر بنیانگذار جمهوری اسلامی ایران حضرت امام خمینی (ره) و مقام معظم رهبری حضرت آیت الله خامنه‌ای مبنی بر تقویت حس همدلی و همکاری در جامعه اسلامی و ترویج فرهنگ الهی اکرام و ایجاد زمینه مشارکت افراد خیر و نیکوکار در امورات خیریه و خلاصه وصل حال فقرا به مردم، طرح مزبور تهیه و اجرا گردید. امید است انشاءالله از این طریق در این وادی غربت، دستان آشنایی را بر سر یتیمان بنوازش بنشانند و اندکی از خیل اندوه و غصه‌های آنان بکاهد تا موجبات رضای الهی فراهم گردد.

وگر خشم گیرد که خشمش برد
بلرزد همی چون بگرید یتیم

یتیم ار بگرید که نازش خورد
الا، تا نگردد، که عرش عظیم

تعاریف و مفاهیم:

طرح اکرام (کمک به ایتم): طرحی است که بموجب آن فرزندان یتیم و بی سرپرست دختر (تازمان ازدواج) و پسر (زیر ۱۸ سال سن) مورد حمایت مادی و معنوی حامیان خیر که آمادگی خود را جهت رسیدگی و معاضدت ایتم اعلام نموده‌اند، قرار می‌گیرند.

ایتم مورد حمایت: به مددجویان مورد حمایتی گفته می‌شود که پدر آنها فوت کرده و دارای شرایط سنی مقرر می‌باشند.

حامی: به شخص حقیقی یا حقوقی اطلاق می‌شود که طبق ضوابط مربوطه حمایت مالی یک یا چند یتیم را عهده‌دار شده است.

طرح اکرام از نیمه دوم سال ۱۳۷۸ توسط کمیته امداد امام خمینی (ره) به اجرا درآمده است و به موجب آن حمایت ایتم به حامیان خیر واگذار می‌شود، بدین صورت که هر حامی با پذیرفتن امر حمایت یک یا چند نفر یتیم، ماهیانه حداقل ۲۰۰ هزار ریال به حساب بانکی هر کدام از آنان واریز می‌نماید.

۱- اطلاعات ایتم مورد حمایت

کمیته امداد امام خمینی (ره) در پایان سال ۸۹ تعداد ۳۶۴۹۸۶ فرزند یتیم خانواده‌های مورد حمایت را مورد حمایت انواع خدمات خود داشته است.

مشخصات تعداد ۳۶۴۹۸۶ نفر یتیم مورد حمایت این نهاد به شرح زیر است:

سن: ۶۱۹۸۷ نفر (۱۷ درصد) زیر ۱۰ سال، ۳۰۲۹۹۹ نفر (۸۳ درصد) بالاتر از ۱۰ سال

جنس: ۲۱۶۰۴۲ نفر (۵۹/۲ درصد) دختر، ۱۴۸۹۴۴ نفر (۴۰/۸ درصد) پسر

نسب: ۱۴۹۲۸ نفر (۴/۱ درصد) سید و سیده، ۳۵۰۰۵۸ نفر (۹۵/۹ درصد) عام

وضع تحصیلی: ۲۲۷۹۷۴ نفر (۶۲/۵ درصد) محصل، ۱۳۷۰۱۲ نفر (۳۷/۵ درصد) غیر محصل

اقامت: ۱۶۷۹۹۹ نفر (۴۶ درصد) شهری، ۱۹۶۹۸۷ نفر (۵۴ درصد) روستایی

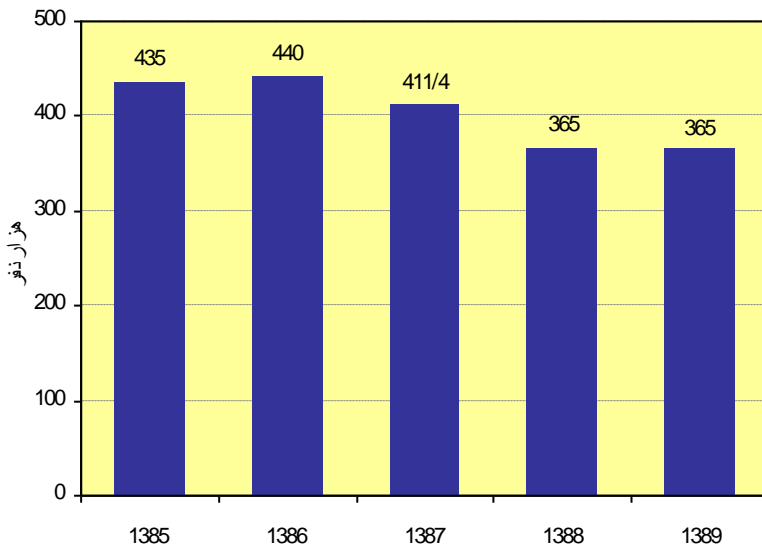
بر حسب نوع حمایت: ۳۳۳۷۷۱ نفر (۹۱/۴ درصد) مورد حمایت طرح مددجویی، ۳۰۱۰۲ نفر

(۸/۲ درصد) مورد حمایت طرح شهید رجایی و ۱۱۱۳ نفر (حدود ۰/۳ درصد) ایتمی می‌باشند که خانواده

آنها مورد حمایت کمیته امداد نمی‌باشند.

فاقد والدین: تعداد ۱۳۷۵۳ نفر (۳/۸ درصد) فاقد والدین (پدر و مادر) می‌باشند.

تعداد ایتم مورد حمایت کمیته امداد طی سالهای مختلف



۲- اطلاعات حامیان طرح اکرام

در اجرای طرح اکرام، امر معاضدت و حمایت ۲۵۳۷۰۹ نفر یتیم به تعداد ۵۰۴۲۰۲ نفر حامی خیر و نیکو کار واگذار شده است. این حامیان طی سال ۸۹ مبلغ ۹۲۶/۲ میلیارد ریال به ایتم مورد حمایت خود پرداخت کرده‌اند. همچنین از مجموع ۵۰۴۲۰۲ نفر حامی ثبت نام شده تعداد ۴۹۷۷۲۶ نفر اشخاص حقیقی و تعداد ۶۴۴۶ نفر اشخاص حقوقی می‌باشند.

۳- حمایت از ایتم توسط هیئت کافل الیتیم

بخش دیگری از طرح اکرام توسط جمعی از مسلمانان خیر و نوع دوست مقیم کشور کویت موسوم به هیئت «کافل الیتیم جامع الامام الحسین (ع)» با هدف کمک به ایتم مسلمان کشورهای ایران، جمهوری آذربایجان، تاجیکستان، لبنان و افغانستان توسط کمیته امداد امام خمینی (ره) با اجرا درآمده است.

بر اساس این طرح هر یک از افراد هیئت، متکفل ۱۵ نفر از ایتم می‌باشند، که ایتم پسر تا سن ۱۸ سالگی و ایتم دختر تا قبل از ازدواج مورد حمایت قرار می‌گیرند.

طی سال ۸۹ تعداد ۷۱۳۷ نفر از ایتم ۲۱ استان کشور مورد حمایت هیئت کافل الیتیم بوده و ماهیانه مبلغی به حساب آنها پرداخت گردیده است.

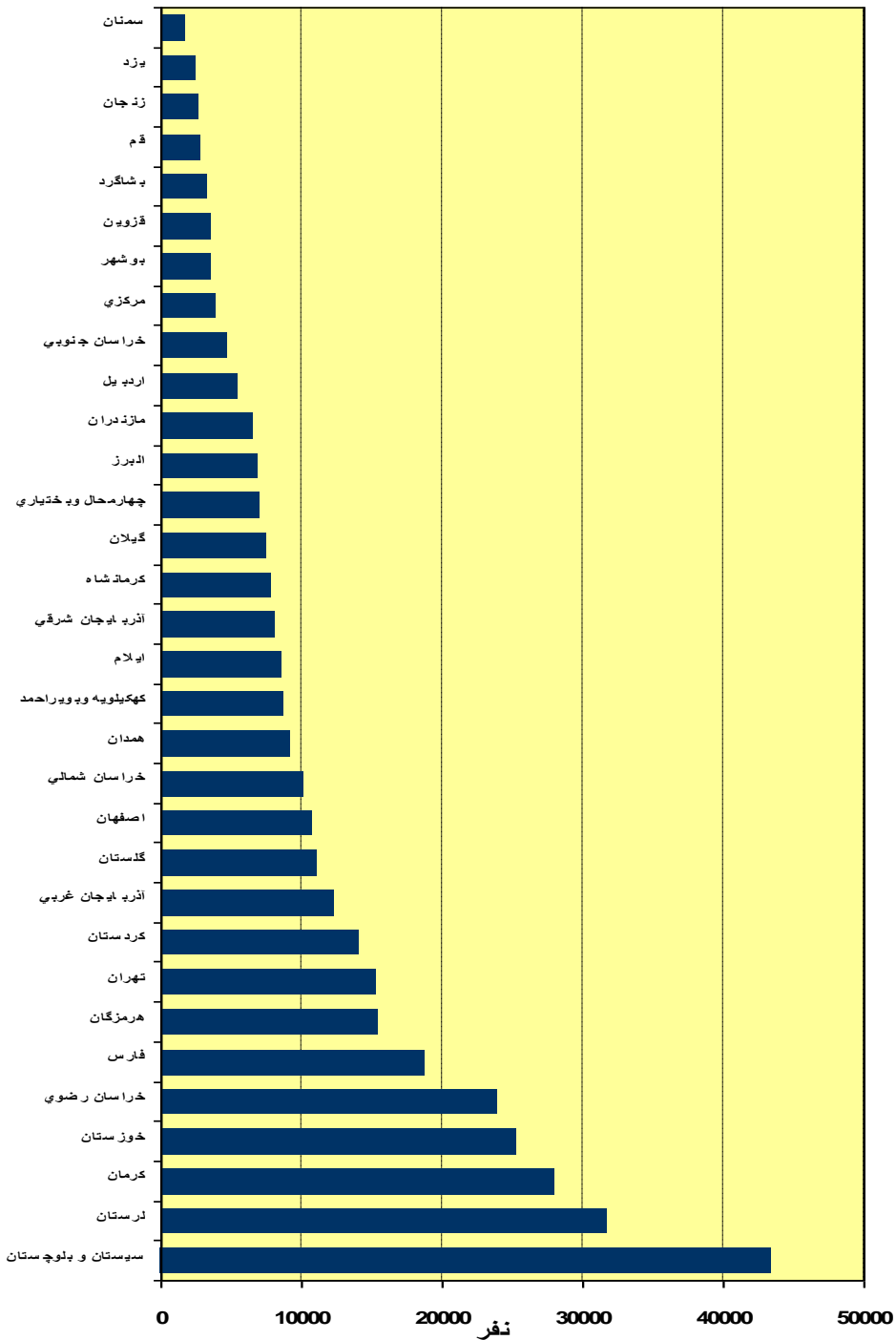
تعداد ایتم مورد حمایت هیئت کافل الیتیم در سال ۱۳۸۹

ردیف	نام استان	تعداد (نفر)
۱	آذربایجان شرقی	۳۵
۲	اصفهان	۵۳۹
۳	ایلام	۱۵۳
۴	بوشهر	۶۷۶
۵	چهارمحال و بختیاری	۳۹۵
۶	خراسان شمالی	۱۴۳
۷	خراسان رضوی	۱۲۴۵
۸	خراسان جنوبی	۹۷
۹	خوزستان	۵۹۳
۱۰	زنجان	۱۱۹
۱۱	سیستان و بلوچستان	۱۸۵
۱۲	فارس	۱۵۲۷
۱۳	قم	۱۹۴
۱۴	کرمان	۵۹۲
۱۵	کهگیلویه و بویر احمد	۵۰۴
۱۶	گیلان	۱
۱۷	لرستان	۱
۱۸	مازندران	۲
۱۹	مرکزی	۷۷
۲۰	یزد	۵۶
۲۱	البرز	۳
	جمع	۷۱۳۷

۴- حمایت از ایتم مورد حمایت امداد توسط سایر مؤسسات

این مؤسسات از جمله مؤسسه عترت فاطمی از نوع مؤسسات خیریه می‌باشند که با هدف کمک و مساعدت به ایتم تأسیس شده‌اند. این مؤسسات طی سال ۸۹ تعداد ۳۹۰۸ نفر از ایتم مورد حمایت امداد را مورد حمایت خود قرار داده‌اند.

تعداد ایتمام مورد حمایت در پایان سال ۸۹



اطلاعات خانوارهای دارای یتیم

نام استان	تعداد خانوارهای دارای یتیم بر حسب نوع حمایت					تعداد ایتم مورد حمایت حامیان ساکن در سایر مناطق
	طرح مددجویی	طرح شهید رجایی	سایر	جمع	تعداد ایتم	تعداد حامی
کل کشور	۱۸۶۳۵۹	۱۸۸۱۱	۹۲۰	۲۰۶۰۹۰	۶۸۵۷۵	۹۶۶۱۵
آذربایجان شرقی	۵۰۹۳	۲۰۴	۲	۵۲۹۹	۱۸۰۸	۱۹۴۷
آذربایجان غربی	۶۶۵۴	۵۲۳	۰	۷۱۷۷	۱۹۲۷	۱۸۰۱
اردبیل	۳۰۲۱	۲۲۵	۲	۳۲۴۸	۱۳۹۷	۳۳۰۱
اصفهان	۷۰۹۲	۳۱۲	۲	۷۴۰۶	۳۱۶۳	۲۹۸۹
ایلام	۳۶۰۰	۸۳۹	۱	۴۴۴۰	۴۰۶	۱۳۱۲
بوشهر	۲۱۰۴	۲۸	۲۷	۲۱۵۹	۱۰۱۶	۲۰۶۵
تهران	۸۱۴۹	۱۹۱	۴۹	۸۳۸۹	۳۸۸	۷۴۴
البرز	۴۵۱۳	۸۵	۱	۴۵۹۹	۱۲۷۸	۶۳۳۰
چهارمحال و بختیاری	۳۱۷۹	۸۱۷	۳	۳۹۹۹	۷۱	۲۴۳
خراسان شمالی	۴۳۵۷	۶۵۶	۰	۵۰۱۳	۳۵۶۱	۴۰۱۰
خراسان رضوی	۱۳۰۲۱	۶۶۵	۲	۱۳۶۸۸	۳۳۱۹	۵۳۰۹
خراسان جنوبی	۲۴۷۲	۳۲۱	۰	۲۷۹۳	۵۰۶	۴۶۶
خوزستان	۱۲۴۴۲	۱۴۷۲	۲	۱۳۹۱۶	۳۴۹۱	۷۰۴۹
زنجان	۱۵۰۵	۲۰۹	۰	۱۷۱۴	۵۳۸	۶۱۷
سمنان	۸۶۲	۴۵	۷۷	۹۸۴	۳۷۳	۳۴۲
سیستان و بلوچستان	۱۸۳۵۵	۲۰۷۶	۰	۲۰۴۳۱	۱۴۹۷۳	۱۰۸۴۹
فارس	۱۰۷۰۳	۷۴۳	۴۴	۱۱۴۹۰	۲۶۱۴	۴۴۷۹
قزوین	۲۰۰۶	۱۶۶	۰	۲۱۷۲	۱۵۷۸	۳۵۸۰
قم	۱۹۴۹	۱۰	۰	۱۹۵۹	۰	۰
کردستان	۷۸۰۰	۷۸۴	۰	۸۵۸۴	۴۱۰۲	۶۵۹۸
کرمان	۱۱۸۷۷	۱۷۴۰	۳۹۵	۱۴۰۱۲	۳۵۸۵	۶۶۹۰
کرمانشاه	۵۰۲۵	۱۰۷	۲۱	۵۱۵۳	۳۲۵۸	۲۷۷۶
کهگیلویه و بویر احمد	۳۶۲۶	۹۷۴	۰	۴۶۰۰	۷۷۹	۸۵۹
گلستان	۶۴۳۰	۲۸۹	۰	۶۷۱۹	۴۲۵۱	۵۵۵۹
گیلان	۵۲۱۱	۵۴	۲	۵۲۶۷	۳۸۲	۶۲۸
لرستان	۱۲۹۰۱	۳۰۸۱	۰	۱۵۹۸۲	۲۶۲۲	۲۸۱۵
مازندران	۴۴۲۴	۱۷۴	۲۳	۴۶۲۱	۱۷۴۳	۳۶۲۰
مرکزی	۲۴۹۸	۱۸۷	۱۴	۲۶۹۹	۶۸۵	۱۵۹۵
هرمزگان	۸۰۲۲	۷۶۵	۰	۸۷۸۷	۱۲۳۰	۱۱۱۳
بشاگرد	۶۹۳	۳۸۳	۰	۱۰۷۶	۰	۰
همدان	۵۴۸۰	۶۴۶	۱	۶۱۲۷	۲۲۸۹	۵۰۵۸
یزد	۱۲۹۵	۴۰	۲۵۲	۱۵۸۷	۱۲۴۲	۱۸۷۱
دفتر مرکزی	۰	۰	۰	۰	۰	۰

توزیع نسبی ایتام مورد حمایت



از ۵۰۱ تا ۱/۰۰۰	بیشتر از ۲۰/۰۰۱	نفر :
کمتر از ۵۰۰	از ۱۰/۰۰۱ تا ۲۰/۰۰۰	

اطلاعات خانوارهای دارای یتیم و ایتم مورد حمایت امداد

برحسب تعداد یتیم عضو خانوار					نام استان
یک نفر یتیم	دو نفر یتیم	سه نفر یتیم	چهار نفر یتیم	پنج نفر یتیم و بیشتر	
۱۱۵۶۴۷	۵۱۱۴۱	۲۳۳۲۸	۱۰۲۱۶	۵۷۵۸	کل کشور
۳۳۱۲	۱۳۲۴	۵۰۲	۱۳۰	۳۱	آذربایجان شرقی
۴۰۴۸	۱۷۰۳	۸۸۷	۴۰۱	۱۳۸	آذربایجان غربی
۱۸۷۷	۹۰۷	۳۱۵	۱۲۰	۲۹	اردبیل
۵۰۵۳	۱۶۵۴	۵۱۸	۱۴۴	۳۷	اصفهان
۲۰۷۵	۱۲۳۹	۶۲۴	۳۷۷	۱۲۵	ایلام
۱۲۵۹	۵۹۴	۲۰۷	۶۸	۳۱	بوشهر
۴۵۰۷	۲۳۶۶	۹۷۶	۳۹۳	۱۴۷	تهران
۲۹۳۱	۱۲۲۴	۳۲۴	۱۱۳	۷	البرز
۲۲۳۵	۱۰۶۰	۴۲۷	۱۸۳	۹۴	چهار محال و بختیاری
۲۲۳۵	۱۳۴۰	۹۴۴	۳۵۹	۱۳۵	خراسان شمالی
۷۴۴۱	۳۶۱۵	۱۶۶۱	۶۵۲	۳۱۹	خراسان رضوی
۱۶۷۷	۶۵۶	۲۹۷	۱۰۸	۵۵	خراسان جنوبی
۷۶۴۰	۳۲۵۷	۱۷۹۳	۸۶۳	۳۶۳	خوزستان
۱۰۶۰	۴۵۲	۱۵۵	۳۶	۱۱	زنجان
۵۱۰	۲۶۴	۱۶۶	۳۵	۹	سمنان
۸۹۴۶	۵۳۰۵	۳۱۴۵	۱۷۴۲	۱۲۹۳	سیستان و بلوچستان
۶۹۷۵	۲۸۶۲	۱۱۵۲	۳۷۲	۱۲۹	فارس
۱۲۲۱	۶۴۹	۲۱۶	۵۹	۲۷	قزوین
۱۳۴۷	۳۹۵	۱۶۱	۴۰	۱۶	قم
۵۰۶۹	۲۲۵۲	۷۴۹	۴۰۵	۱۰۹	کردستان
۶۳۱۵	۳۹۸۳	۱۹۹۶	۱۰۷۱	۶۴۷	کرمان
۳۲۶۴	۱۳۲۳	۴۲۰	۱۱۷	۲۹	کرمانشاه
۲۵۱۹	۱۰۳۳	۶۲۲	۲۸۶	۱۴۰	کهگیلویه و بویر احمد
۴۰۲۱	۱۸۶۷	۵۹۲	۱۷۸	۶۱	گلستان
۳۵۶۲	۱۳۰۱	۳۴۲	۶۱	۱	گیلان
۹۲۶۷	۲۸۰۳	۱۸۲۳	۸۶۶	۱۲۲۳	لرستان
۳۱۴۶	۱۱۴۷	۲۴۷	۶۹	۱۲	مازندران
۱۸۱۵	۶۵۷	۱۵۸	۴۸	۲۱	مرکزی
۵۱۱۶	۱۸۰۷	۱۰۵۷	۵۹۶	۲۱۱	هرمزگان
۲۲۸	۲۲۰	۲۰۳	۱۵۶	۲۶۹	بشاگرد
۴۰۲۲	۱۴۴۴	۴۹۵	۱۳۱	۳۵	همدان
۹۵۴	۴۳۸	۱۵۴	۳۷	۴	یزد
۰	۰	۰	۰	۰	دفتر مرکزی

تعداد حامی و مبلغ پرداختی (طرح اکرام)

مبالغ به هزار ریال

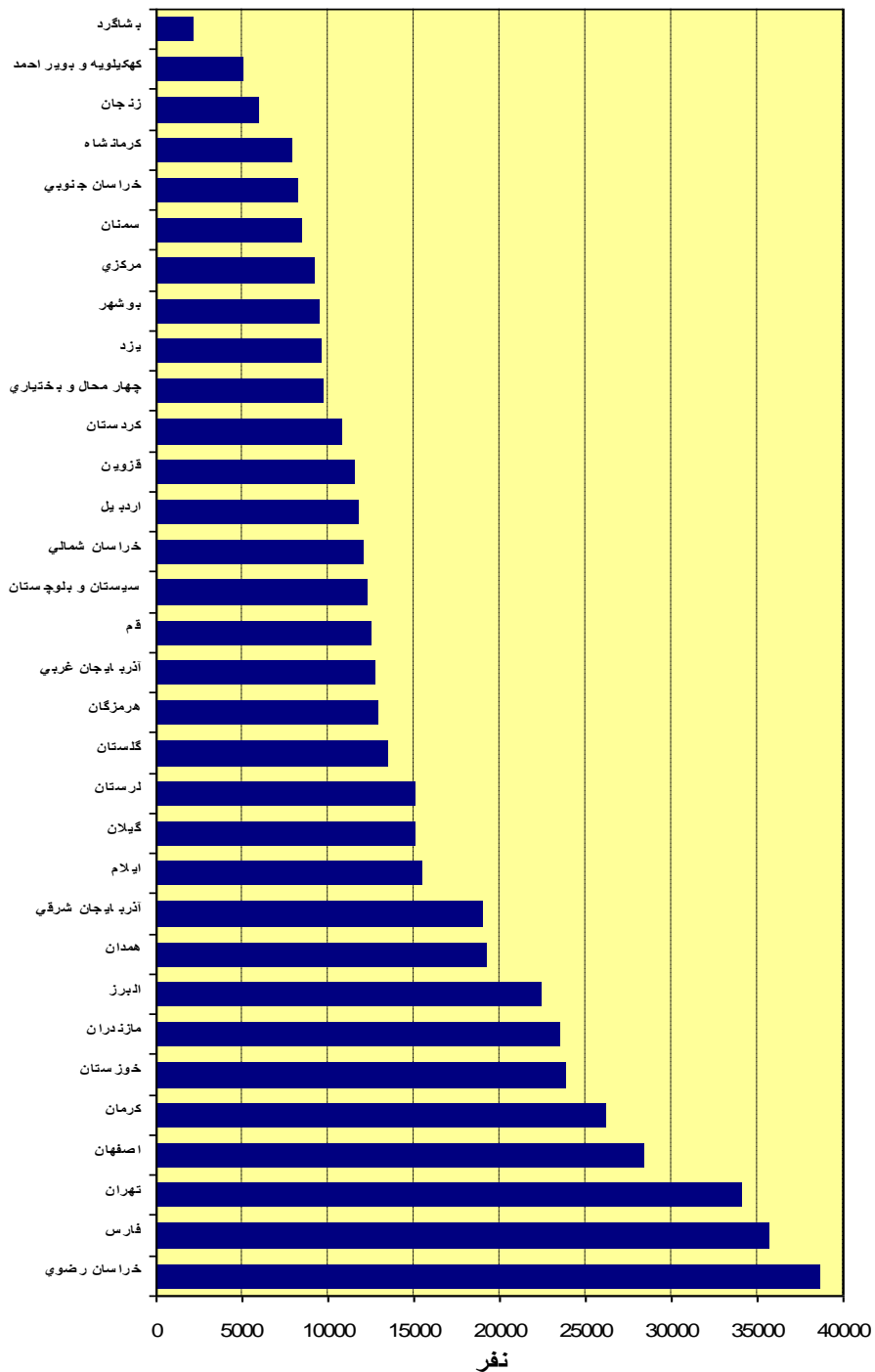
نام استان	تعداد حامی برحسب وضعیت			ایتام مورد حمایت حامیان			کل مبلغ وصولی از حامیان	کل مبلغ پرداختی به ایتام
	اشخاص حقیقی	اشخاص حقوقی	جمع	دختر	پسر	جمع		
کل کشور	۶۷۷۲۶	۶۷۷۲۶	۱۳۵۴۵۲	۱۳۵۴۵۲	۱۱۸۱۱۷	۲۵۳۷۰۹	۹۲۷۶۱۱۷۹۶	۹۲۶۲۳۲۳۳۹
آذربایجان شرقی	۱۸۳۸۱	۶۲۸	۱۹۰۰۹	۴۱۳۶	۳۹۵۶	۸۰۹۲	۴۵۴۵۰۳۲۸	۲۳۵۴۷۷۸
آذربایجان غربی	۱۲۷۵۵	۰	۱۲۷۵۵	۴۸۰۱	۵۱۶۴	۹۹۶۵	۲۶۵۳۵۵۶۱	۲۸۸۶۰۰۶۵
اردبیل	۱۱۷۸۷	۹۵	۱۱۸۸۲	۲۲۰۹	۲۲۴۹	۴۴۵۸	۱۵۱۹۳۹۱۸	۱۶۹۰۴۱۳۶
اصفهان	۲۸۰۴۴	۳۵۳	۲۸۳۹۷	۶۶۹۹	۴۰۸۱	۱۰۷۸۰	۵۸۸۵۵۸۰۴	۶۲۹۴۶۴۸۲
ایلام	۱۵۴۹۰	۵۱	۱۵۵۴۱	۲۰۳۵	۱۵۱۹	۳۵۵۴	۲۴۹۴۰۲۴۴	۲۸۳۱۹۴۰۰
بوشهر	۹۵۱۹	۲۴	۹۵۴۳	۱۸۵۰	۱۶۷۵	۳۵۲۵	۱۶۳۳۵۰۰۹	۱۶۹۱۷۷۹۱۱
تهران	۳۴۰۶۹	۷۴	۳۴۱۴۳	۶۲۴۳	۳۶۳۷	۹۸۸۰	۱۰۳۶۲۷۲۳۶	۱۰۷۶۱۲۹۲۲
البرز	۲۱۹۷۱	۴۳۳	۲۲۴۰۴	۳۵۷۲	۲۸۲۰	۶۳۹۲	۴۹۴۷۵۵۱۶	۵۱۷۲۸۲۶۰
چهار محال و بختیاری	۹۷۲۰	۵۲	۹۷۷۲	۲۹۲۱	۲۶۲۸	۵۵۴۹	۱۸۱۳۷۳۰۴	۱۹۶۰۶۶۵۷
خراسان شمالی	۱۲۰۶۹	۱۷	۱۲۰۸۶	۵۰۲۳	۳۴۸۰	۸۵۰۳	۱۴۸۲۱۱۱۰	۱۵۲۸۳۹۱۹
خراسان رضوی	۳۸۵۹۱	۶۹	۳۸۶۶۰	۱۰۱۴۵	۱۰۲۱۱	۲۰۳۵۶	۵۹۶۴۲۳۶۳	۶۵۰۳۶۵۱۳
خراسان جنوبی	۸۲۶۰	۸۴	۸۳۴۴	۲۰۳۸	۱۷۲۱	۳۷۵۹	۱۲۳۲۴۹۹۲	۱۳۵۶۱۹۳۸
خوزستان	۲۳۹۰۸	۴۵	۲۳۹۵۳	۷۷۰۹	۷۹۸۴	۱۵۶۹۳	۲۵۳۸۹۴۸۲	۲۸۶۶۱۹۸۴
زنجان	۵۸۸۱	۱۰۹	۵۹۹۰	۱۴۱۳	۱۲۲۲	۲۶۳۵	۱۰۵۸۸۰۹۷	۱۲۳۷۷۱۰۶
سمنان	۷۰۸۳	۱۴۱۸	۸۵۰۱	۱۰۲۴	۷۶۰	۱۷۸۴	۱۴۱۱۸۴۶۵	۱۴۹۱۷۷۰۲
سیستان و بلوچستان	۱۲۳۳۰	۴	۱۲۳۳۴	۹۱۷۲	۷۹۸۴	۱۷۱۵۶	۱۵۲۲۶۷۴۸	۲۲۵۹۶۷۸۵
فارس	۳۴۸۴۷	۹۳۴	۳۵۷۸۱	۸۲۵۱	۸۲۲۰	۱۶۴۷۱	۶۹۰۸۰۳۰۱	۷۳۹۷۵۲۸۰
قزوین	۱۱۵۵۱	۵۰	۱۱۶۰۱	۲۱۰۳	۱۳۲۳	۳۴۲۶	۲۰۶۵۲۹۴۳	۲۱۷۲۹۲۹۴
قم	۱۲۶۰۶	۹	۱۲۶۱۵	۱۴۸۳	۱۲۹۱	۲۷۷۴	۲۱۴۳۷۰۸۵	۲۲۱۰۴۰۷۲
کردستان	۱۰۸۵۳	۴۶	۱۰۸۹۹	۳۷۶۹	۳۳۴۲	۷۱۱۱	۲۶۴۴۲۶۱۷	۲۸۳۵۵۰۷۶
کرمان	۲۶۱۳۳	۵۱	۲۶۱۸۴	۸۳۶۲	۷۸۵۸	۱۶۲۲۰	۲۰۴۹۵۸۴۵	۲۴۸۴۱۱۱۷
کرمانشاه	۷۸۸۹	۲۴	۷۹۱۳	۳۵۸۰	۳۸۶۲	۷۴۴۲	۱۶۴۶۷۶۶۷	۱۷۵۰۴۹۶۳
کهگیلویه و بویر احمد	۵۱۵۵	۳	۵۱۵۸	۱۸۶۴	۱۷۳۰	۳۵۹۴	۸۷۲۵۴۴۱	۱۰۱۸۱۱۲۹
گلستان	۱۲۹۸۰	۵۷۳	۱۳۵۵۳	۴۶۶۵	۴۱۰۹	۸۷۷۴	۲۴۴۲۱۴۰	۲۳۶۳۲۶۹۴
گیلان	۱۴۵۵۶	۶۰۲	۱۵۱۵۸	۳۳۷۷	۳۱۳۹	۶۵۱۶	۲۶۸۱۰۲۲۶	۲۹۵۵۵۶۲۹
لرستان	۱۵۰۸۹	۵۲	۱۵۱۴۱	۷۷۹۱	۶۷۸۷	۱۴۵۷۸	۲۶۴۰۴۳۷۰	۲۶۹۳۲۳۳۷
مازندران	۲۳۴۶۸	۱۲۲	۲۳۵۹۰	۳۶۱۱	۲۷۸۸	۶۳۹۹	۴۲۵۱۳۷۹۰	۴۴۳۴۳۳۹۲
مرکزی	۹۲۲۷	۶۶	۹۲۹۳	۱۹۲۰	۱۵۰۴	۳۴۲۴	۲۳۸۹۹۰۱۰	۱۹۴۲۰۳۷۷
هرمزگان	۱۲۹۵۶	۲۵	۱۲۹۸۱	۶۶۳۳	۵۴۸۲	۱۲۱۱۵	۱۹۷۵۷۹۳۵	۲۱۵۹۳۳۸۹
بشاگرد	۲۱۹۶	۴	۲۲۰۰	۷۹۶	۹۶۴	۱۷۶۰	۳۹۹۶۶۹۶	۳۸۱۷۰۲۴
همدان	۱۹۱۵۶	۸۱	۱۹۲۳۷	۴۹۹۵	۳۵۶۴	۸۵۵۹	۳۲۹۶۲۹۲۹	۳۵۲۴۸۶۱۵
یزد	۹۲۰۶	۳۷۸	۹۵۸۴	۱۴۰۲	۱۰۶۳	۲۴۶۵	۱۴۱۹۷۴۹۲	۱۵۲۴۰۹۴۴
دفتر مرکزی	۰	۰	۰	۰	۰	۰	۱۹۰۰۱۱۳۱	۰

توزیع نسبی حامیان ایتام



نظر :
 بیشتر از ۲۰٪
 از ۱۵٪ تا ۲۰٪
 از ۱۰٪ تا ۱۵٪
 کمتر از ۱۰٪

تعداد حامیان طرح اکرام در پایان سال ۸۹



برنامه امنیت تغذیه

تغذیه کودکان زیر ۶ سال از سال ۱۳۷۹ با هماهنگی و همکاری دفتر بهبود تغذیه وزارت محترم بهداشت، درمان و آموزش پزشکی به صورت آزمایشی در استان‌های اصفهان، مازندران و هرمزگان با هدف کمک به بهبود تغذیه کودکان زیر ۶ سال خانواده‌هایی که صرفاً در اثر فقر دچار سوء تغذیه شده‌اند اجرا گردید.

طرح فوق در سال ۱۳۸۹ نیز با همکاری دفتر بهبود تغذیه وزارت بهداشت در ۳۱ استان و منطقه بشاگرد اجرا شد که در این سال تعداد ۵۷۱۲۲ کودک زیر ۶ سال شامل ۱۲۹۵۹ نفر فرزندان مددجویان مورد حمایت امداد و ۴۴۱۶۳ نفر کودکان سایر خانواده‌های نیازمند مورد حمایت قرار گرفته‌اند. از مجموع ۵۷۱۲۲ نفر کودک زیر ۶ سال تعداد ۲۳۰۴۷ نفر ساکن در مناطق شهری و ۳۴۰۷۵ نفر ساکن در مناطق روستایی بوده‌اند.

هزینه این فعالیت در سال ۸۹ مبلغ ۹۱/۲ میلیارد ریال بوده است که مبلغ ۸۲/۸ میلیارد ریال آن از منابع عمومی امداد و ۸/۴ میلیارد ریال مابقی از طریق کمک‌های مردمی تأمین و پرداخت شده است. همچنین کمیته امداد امام خمینی (ره) به منظور امنیت و تغذیه مادران باردار طی سال ۱۳۸۹ به تعداد ۴۶۶۳ نفر مشمول این طرح (۲۲۴۲ شهری و ۲۴۲۱ روستایی) خدمات متنوعی ارائه نموده است.

برنامه کمک به تأمین سلامت نیازمندان

قال رسول الله (ص):

من أعان ضعيفاً في بدنه علي أمره أعانه الله علي أمره.

رسول خدا (ص) فرمودند:

کسی که بیمار و ناتوانی را در کارهایش یاری دهد

خداوند نیز او را در کارهایش یاری میکند. (بحارالانوار، جلد ۷۵، ص ۲)

انسان موجودی است در حال رشد و کمال، که یک بعد از رشد او را رشد جسمی شامل می‌شود. او در بدو تولد موجودی ضعیف و ناتوان است و رفته رفته دوران شیرخوارگی، کودکی، نوجوانی، جوانی و پیری را پشت سر میگذارد. این انسان در مسیر زندگی خود همواره با یک رشته عوامل ناراحتی نظیر، درد و رنج و بیماری دست به گریبان می‌باشد. کمتر کسی را می‌توان یافت که در طول عمر خود مبتلا به درد و رنجی نشده باشد. این بلیه درد و رنج جسمی متأسفانه بیشتر از هر کسی سراغ محرومین و درماندگان می‌رود. علت نیز روشن است، سوء تغذیه، عدم رعایت کامل مسائل بهداشتی، عدم دسترسی به امکانات ضروری درمانی و عدم پیگیری کامل امور درمانی را از جمله اهم این علل میتوان ذکر کرد.

بسیاری از بخشها و شهرها فاقد مراکز درمانی مجهز هستند و برخی از تخصص‌ها حتی در مراکز برخی از استانها نیز وجود ندارد و تنها مختص به شهر تهران است.

بسیاری از افراد نیازمند و محروم جامعه قادر به تأمین هزینه‌های بالای درمانی که نزدیک به ۱۰ درصد هزینه‌های غیرخوراکی را به خود اختصاص داده، نمی‌باشند و لذا به طور طبیعی امکان بهره‌وری از امکانات بهداشتی و درمانی موجود را از دست میدهند.

لذا این نهاد با عنایت به اهمیت موضوع و نیاز ضروری محرومان جامعه، از بدو تشکیل و مطابق اساسنامه مصوب و بنا به دستورات مؤکد مسئولین محترم نظام، بخصوص حضرت امام خمینی(ره) و مقام معظم رهبری ارائه خدمات بهداشتی و درمانی به محرومان مورد حمایت و نیازمندان غیر مورد حمایت را در زمره برنامه‌های اصلی و مأموریت‌های محوله خود قرارداد داده است.

تعاریف و مفاهیم:

بیمه درمان اقشار نیازمند: وظیفه‌ای که به موجب قانون بیمه درمان همگانی به این نهاد محول گردید و در اجرای آن، اقشار نیازمند جامعه توسط این نهاد مورد حمایت بیمه درمانی قرار گرفتند.

بیمه شده اصلی: فردی است که رأساً مشمول مقررات بیمه خدمات درمانی موضوع قانون بوده و پس از پرداخت حق‌السهم (توسط فرد یا مراجع مشمول در قانون) مشمول استفاده از مزایای خدمات درمانی می‌شود. **بیمه شده تبعی:** شخص یا اشخاصی هستند که به تبع سرپرستی یا کفالت بیمه شده اصلی از مزایای مقرر در این قانون می‌تواند استفاده نمایند.

انواع هزینه‌های درمانی: منظور یکی از سرفصلهای عمده هزینه بیمه و درمان اقشار آسیب‌پذیر از قبیل هزینه بیمه درمان، هزینه درمان موردی، هزینه خدمات درمانی ویژه و هزینه اداری تشکیلاتی بیمه می‌باشد. **هزینه بیمه درمان اقشار نیازمند:** هزینه‌ای است که براساس خدمات مورد تعهد و مطابق ضوابط و تعرفه‌های بیمه، جهت درمان مشمولین بیمه خدمات درمانی امداد پرداخت می‌گردد.

هزینه درمان موردی: منظور، آن بخش از هزینه خدمات درمانی است که توسط کمیته امداد برای بیماران نیازمند فاقد پوشش بیمه‌ای پرداخت می‌شود.

هزینه خدمات درمانی ویژه: منظور، آن بخش از هزینه‌های خدمات درمانی است که جهت خدمات خارج از تعهدات و تعرفه‌های بیمه‌ای برای بیمه شدگان نیازمند به مصرف می‌رسد. مثل هزینه اعزام و اسکان بیماران، هزینه تأمین وسایل و لوازم پزشکی و توانبخشی، هزینه لوازم بهداشتی، هزینه خدمات افزون بر تعرفه‌های قانونی، تأمین فرانشیز بیماران نیازمند.

مراکز درمانی طرف قرارداد: به کلیه مراکز درمانی اعم از مطب پزشک عمومی، بیمارستان، مطب پزشک متخصص، درمانگاه، داروخانه، رادیولوژی، آزمایشگاه و سایر مراکز پاراکلینیکی اطلاق می‌گردد که جهت ارائه خدمات درمانی به بیمه شدگان مطابق تعرفه‌های شورایعالی بیمه با یکی از واحدهای کمیته امداد قرارداد دارند.

نقاهتگاه: واحدی است دارای تخت، تسهیلات و خدمات عمومی لازم جهت اسکان و استراحت بیماران مورد حمایتی که برای ادامه درمان از شهرستان فاقد امکانات درمانی کافی، اعزام شده‌اند.

فعالیت کمک به پرداخت فرانشیز و خدمات ویژه درمان

انواع خدمات درمانی دارای طیف گسترده ای می باشد از طرفی خدمات درمانی که در تعهدات حمایت بیمه درمانی می باشد دارای تعرفه های مشخص بوده و اعتبارات دولتی برای اینگونه از خدمات درمانی براساس سرانه مصوب، در بودجه سالانه امداد تخصیص می یابد و از این اعتبارات نمی توان برای پرداخت هزینه های سایر خدمات درمانی خارج از تعهدات و تعرفه های بیمه ای مانند: هزینه اعزام و اسکان بیماران، هزینه تأمین وسایل و لوازم پزشکی و توانبخشی، هزینه لوازم بهداشتی و هزینه خدمات افزون بر تعرفه های قانونی، استفاده نمود. با توجه به وضعیت خاص بیمه شدگان امداد و بمنظور پرداخت هزینه های مذکور و ارائه خدمات درمانی مکمل، خدمات و اقداماتی که عمدتاً غیر مشمول تعهدات بیمه ای می باشند به شرح زیر معمول می گردد:

- تخصیص اعتبار ویژه جهت پرداخت هزینه های غیر بیمه ای و جانی درمان محرومان.
- ایجاد نقاهتگاه در مراکز استان هایی که مراکز درمانی فوق تخصصی و خاص دارند.
- تسهیل امور درمانی محرومان از طریق خدمات مددکاری یا ارائه مشاوره به آنان.
- تعامل و هماهنگی با مراکز درمانی، دارویی و تشخیصی جهت ارائه خدمات کیفی و کمی به محرومان.
- خدمات بیمارستانی شامل پرداخت فرانشیز درمان بستری و سرپایی، هزینه آمبولانس، هزینه جراحی های خارج از شمول بیمه.
- پرداخت فرانشیز خدمات پاراکلینیکی، شامل آزمایشگاه، رادیولوژی، ام.آر.آی (MRI)، سی تی اسکن، آئزیوگرافی، فیزیوتراپی، رادیوتراپی، تفاوت تعرفه های دولتی، خصوصی و ...
- پرداخت فرانشیز دارو، حق فنی نسخ دارویی و لوازمی که مورد تعهد بیمه نمی باشد از قبیل سرنگ، سوند، باند، نخ، صابون و ...
- خدمات پزشکی و دندان پزشکی از جمله پرداخت فرانشیز، ویزیت پزشکان، تزریقات و پانسمان، پرکردن دندان، خدمات پزشکی خارج از مشمول بیمه و ...
- کاردرمانی، گفتاردرمانی، روان درمانی، خرید سمعک، عصا، ویلچر، و ... و همچنین تغسیل، تدفین، ایاب و ذهاب بیمار و همراه وی و ...

۲- توزیع درصد هزینه خدمات درمانی در سال ۸۹ بشرح ذیل است:

از مبلغ ۳۲۳/۹ میلیارد ریال هزینه خدمات درمانی ویژه، مبلغ ۱۲۱/۳ میلیارد ریال برای پرداخت فرانشیز، مبلغ ۱۰/۹ میلیارد ریال هزینه سفر و اقامت، مبلغ ۱۷/۷ میلیارد ریال پرداخت تفاوت تعرفه، مبلغ ۱۵/۲ میلیارد ریال برای تهیه لوازم پزشکی، مبلغ ۴۴/۲ میلیارد ریال کمک به ارتقاء شاخصهای بهداشتی نیازمندان و مبلغ ۱۱۴/۵ میلیارد ریال نیز صرف سایر هزینه ها شده است.

۳- ارائه خدمات نقاهتگاهی به بیماران اعزامی:

تعداد ۲۹۹۰۵ نفر در ۴ نقاهتگاه امداد بصورت شبانه‌روزی و تعداد ۳۵۷۰ نفر در سایر مراکز اقامتی از خدمات امداد بهره‌مند شده‌اند. این نقاهتگاه‌ها در مراکز استان‌های اصفهان، بوشهر، فارس و خراسان رضوی دایر می‌باشند.

اطلاعات نقاهتگاه‌های امداد

مبالغ به میلیون ریال

نام استان	تعداد نقاهتگاه	تعداد افراد استفاده کننده از نقاهتگاه‌ها	
		تقاهتگاه امداد	مبلغ هزینه
اصفهان	۱	۱۰۴۰	۱۶۸/۵
بوشهر	۱	۲۷۹۱	۳۱۳/۶
فارس	۱	۲۴۹۸۰	۹۹۷/۲
خراسان رضوی	۱	۱۰۹۴	۲۴۴
جمع	۴	۲۹۹۰۵	۱۷۲۳/۳

فعالیت کمک به ارتقاء شاخص های بهداشتی نیازمندان

از برنامه‌های اصلی بخش بهداشت و درمان کمیته امداد، تأمین موجبات، امکانات و مراقبت‌های اولیه بهداشتی می‌باشد که در این راستا اقداماتی به شرح ذیل انجام گردیده است.

- ۱- ارتقاء آگاهی اقشار مورد حمایت در زمینه رعایت مسائل بهداشتی بمنظور ارتقای سلامت خود.
 - ۲- سامان‌دهی مراقبت‌ها و خدمات بهداشتی و درمانی اولیه از طریق پزشک خانواده.
 - ۳- ارتقاء سطح بهداشت واحدهای تابعه امداد شامل نقاهتگاه‌ها، خوابگاه‌ها و اردوگاه‌های دانش‌آموزی.
 - ۴- ارائه سایر خدمات، شامل بهداشت تغذیه، هدیه اقلام بهداشتی، بهداشت دهان و دندان، سمپاشی محیط زندگی مددجویان، ایجاد زمینه استفاده بهینه مددجویان از خدمات بهداشتی مراکز بهداشت و درمان محل زندگی نظیر تنظیم خانواده، واکسیناسیون، مراقبت‌های کودکان زیر ۶ سال و ...
- هزینه ارائه خدمات بهداشتی به مددجویان در سال ۱۳۸۹ مبلغ ۴۴/۲ میلیارد ریال بوده است که از این مجموع ۸/۴ درصد صرف آموزش بهداشت، ۹/۵ درصد صرف تهیه اقلام بهداشتی، ۰/۷ درصد صرف سلامت قالیبافان، ۴۹/۳ درصد صرف بهسازی سرویس‌های بهداشتی و ۳۲/۱ درصد صرف سایر موارد بهداشتی شده است.
- در کل، طی سال ۸۹ تعداد ۳۹۲۴۴۱ نفر از طرح‌های بهداشتی ارائه شده بهره‌مند شده‌اند که ۱۶۹۲۵۱ نفر در کلاسهای آموزش بهداشت شرکت کرده‌اند، ۱۷۱۴۶۹ نفر اقلام بهداشتی دریافت نموده‌اند و تعداد ۱۷۲۸ نفر در طرح سلامت قالیبافان شرکت کرده‌اند و ۴۹۹۹۳ نفر دیگر از سایر طرح‌های خدمات بهداشتی استفاده نموده‌اند.

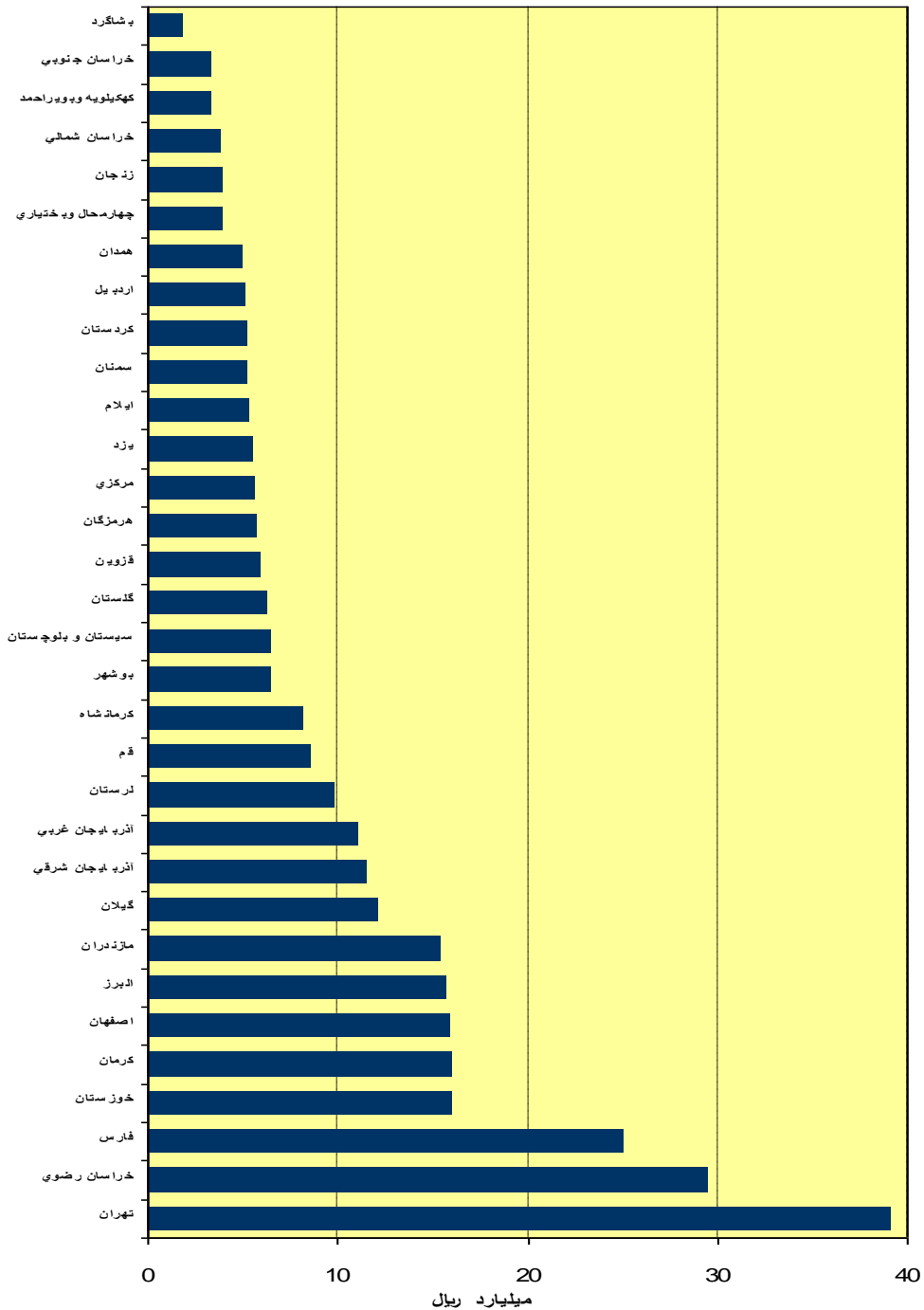
ضمناً طی سال ۱۳۸۹ تعداد ۶۹۹۳ خانواده از طرح بهسازی سرویس‌های بهداشتی بهره‌مند شده‌اند.

عملکرد برنامه کمک به تأمین سلامت نیازمندان

مبالغ به هزار ریال

نام استان	کمک به پرداخت فرانشیز	هزینه سفر و اقامت	هزینه تفاوت تعرفه	هزینه لوازم پزشکی	کمک به ارتقاء شاخص های بهداشتی	سایر	جمع
کل کشور	۱۲۱۳۴۲۰۱۰	۱۰۹۳۰۸۹۱	۱۷۷۲۶۴۰۹	۱۵۲۰۸۰۷۵	۴۴۲۳۳۵۶۸	۱۱۴۴۷۱۱۰	۳۲۳۹۱۲۰۶۳
آذربایجان شرقی	۳۷۷۰۷۲۹	۴۳۰۴۲۲	۳۵۱۴۰۴	۳۶۵۲۴۹	۳۲۱۲۲۱۷	۳۳۸۱۸۴۵	۱۱۵۱۱۸۶۶
آذربایجان غربی	۵۹۳۶۹۳۴	۱۴۸۷۵۷۷	۷۸۲۷۳۷	۶۸۲۹۷۷	۱۲۲۰۷۶۹	۹۷۴۸۶۸	۱۱۰۸۵۸۶۲
اردبیل	۲۸۶۰۴۶۷	۳۹۰۷۶۶	۳۱۸۷۰۵	۲۶۱۴۱۳	۲۷۶۵۸۳	۱۰۷۷۲۴۴	۵۱۷۵۱۸۰
اصفهان	۵۹۴۵۴۳۱	۵۲۹۸۹۸	۱۵۵۲۵۱۱	۱۸۹۲۶۵۹	۳۲۶۷۷۶	۵۶۸۸۷۵۵	۱۵۹۳۶۰۲۹
ایلام	۲۹۵۴۰۸۰	۴۶۷۰۲۰	۴۱۰۷۷۱	۱۶۹۳۹۷	۸۱۶۰۳۷	۴۷۵۷۲۶	۵۳۶۳۰۳۲
بوشهر	۲۶۰۰۱۲۲	۵۲۱۵۱۵	۱۷۰۴۴۵	۵۴۱۵۹۴	۱۱۹۳۰۵۱	۱۵۱۶۵۶۴	۶۵۴۳۲۹۲
تهران	۶۵۷۷۲۰۵	۲۵۷۰۰۱	۱۴۱۶۵۳۹	۱۵۵۹۵۹۶	۷۸۳۸۲۳	۲۸۵۸۵۸۳۹	۳۹۱۸۰۰۰۳
البرز	۵۵۹۷۰۷۹	۳۴۱۲۴۱	۴۹۳۸۹۹	۸۷۸۹۰۳	۷۸۴۷۰۰	۷۶۶۴۸۸۳	۱۵۷۶۰۷۰۵
چهار محال و بختیاری	۲۰۸۵۲۵۴	۱۲۵۹۷۶	۲۸۱۰۲۰	۲۳۷۱۷۱	۵۶۴۹۷۵	۷۱۳۰۳۴	۴۰۰۷۴۳۰
خراسان شمالی	۱۷۳۸۶۴۲	۳۱۳۱۴۸	۶۱۵۱۵	۴۰۶۱۰	۱۰۲۱۳۵۵	۶۸۴۳۶۰	۳۸۵۹۶۳۱
خراسان رضوی	۶۲۶۴۲۲۲	۱۴۲۰۷۷۰	۴۰۲۸۹۷	۱۲۴۴۲۶۶	۱۴۴۱۹۸۶۲	۵۷۹۵۵۹۸	۲۹۵۴۷۶۱۴
خراسان جنوبی	۱۵۸۴۷۷۲	۹۵۹۲۵	۷۴۱۸۰	۹۴۸۹۴	۱۰۲۶۸۰۴	۴۴۵۰۶۷	۳۳۲۱۶۴۳
خوزستان	۶۶۱۱۴۸۸	۹۰۷۹۵۷	۹۸۲۹۷۷	۹۴۵۸۱۸	۸۲۰۸۲۱	۵۸۰۴۹۷۲	۱۶۰۷۴۰۳۳
زنجان	۱۸۰۳۷۵۷	۱۴۸۵۶۰	۱۴۰۰۹۸	۱۰۲۲۰۲	۵۶۸۴۰۰	۱۱۹۱۴۶۵	۳۹۵۴۴۸۲
سمنان	۳۲۶۸۰۱	۲۴۹۸۱۶	۳۸۵۰۷۵	۲۸۸۷۳۳	۴۱۸۰۱۵	۶۵۱۴۵۳	۵۲۵۷۸۹۲
سیستان و بلوچستان	۱۶۷۱۹۷۹	۳۷۶۱۱۹	۱۴۵۳۰۷۹	۲۴۷۰۰۴	۷۷۸۲۹۳	۱۹۸۵۷۱۲	۶۵۱۲۱۸۶
فارس	۶۶۸۰۳۶۱	۴۹۸۱۹۲	۳۵۸۱۴۵۱	۱۱۸۴۹۷۲	۵۰۲۶۷۴	۱۲۵۹۲۴۳۹	۲۵۰۴۰۰۸۸
قزوین	۲۵۳۵۹۷۸	۱۴۵۷۹۴	۳۲۸۸۵۳	۳۷۷۴۷۴	۱۳۴۶۶۵۲	۱۲۱۴۱۸۲	۵۹۴۸۹۳۳
قم	۳۸۳۵۷۰۵	۹۱۵۱۲	۱۶۰۶۰	۱۵۱۴۹۶	۱۴۴۹۰۹۰	۳۰۴۸۵۲۶	۸۵۹۲۳۹۰
کردستان	۲۴۹۱۹۱۵	۳۶۶۹۰	۷۳۰۵۰	۹۸۲۷۰	۵۳۸۰۲۰	۱۹۷۸۹۹۳	۵۲۱۶۹۳۸
کرمان	۵۱۵۶۰۷۸	۳۲۵۰۳۵	۷۷۴۷۲۳	۷۶۴۵۴۳	۵۴۷۳۰۰	۸۵۰۱۸۷۹	۱۶۰۶۹۵۵۷
کرمانشاه	۳۷۵۲۰۶۰	۱۹۲۸۸۲	۱۴۵۵۰۴	۱۵۶۹۳۹	۲۵۶۴۳۲	۳۷۲۲۳۷۴	۸۲۲۶۱۹۱
کهگیلویه و بویر احمد	۶۷۵۷۵۱	۹۹۱۶۳	۱۴۲۱۶۲	۲۲۹۷۰۹	۱۳۳۶۹۹۶	۸۶۱۶۸۶	۳۳۴۵۴۶۶
گلستان	۳۲۰۹۶۰۱	۲۶۴۳۴۵	۶۴۶۵۵۸	۲۸۰۲۹۵	۴۳۶۵۱۵	۱۴۱۵۷۷۲	۶۲۵۳۰۸۶
گیلان	۳۸۶۳۰۴۱	۴۸۷۹۷۶	۱۰۱۱۹۴۴	۱۱۶۳۹۳۷	۱۴۱۶۸۲۱	۴۲۴۵۷۰۶	۱۲۱۸۹۴۲۴
لرستان	۷۱۹۳۸۰۷	۹۸۱۷۰	۳۱۱۶۶۰	۳۱۲۵۰۶	۸۰۰۴۷۴	۱۱۳۷۷۵۷	۹۸۵۴۳۷۳
مازندران	۸۲۳۳۱۸۹	۲۴۲۳۵	۳۶۰۸۸۰	۲۳۱۲۹۱	۳۶۲۳۰۹۳	۲۹۲۲۶۹۰	۱۵۳۹۵۳۷۸
مرکزی	۲۲۲۱۷۶۰	۷۱۸۹۰	۷۳۵۳۶	۱۳۱۴۶۵	۹۰۶۴۸۱	۲۲۴۹۷۵۹	۵۶۵۴۸۹۰
هرمزگان	۳۲۸۱۳۰۸	۳۰۹۶۸۸	۵۱۰۳۰۲	۲۱۸۲۷۴	۶۱۰۰۲۶	۸۶۱۸۸۵	۵۷۹۱۴۸۲
بشاگرد	۱۴۲۵۷۴۰	.	.	.	۴۵۰۹۶۴	.	۱۸۷۶۷۰۴
همدان	۲۸۲۰۴۴۱	۹۹۰۷۹	۱۳۲۳۰۶	۲۰۹۹۷۹	۸۶۵۲۹۶	۹۴۵۸۹۲	۵۰۷۲۹۹۴
یزد	۲۶۹۸۳۱۲	۱۲۲۵۳۱	۳۳۹۵۶۹	۱۴۴۴۳۷	۸۴۴۲۵۳	۱۴۰۵۵۰۱	۵۵۵۴۶۰۲
دفتر مرکزی	۷۳۸۶۸۵	۷۳۸۶۸۵

هزینه کمک به تأمین سلامت نیازمندان در سال ۱۳۸۹



برنامه بیمه خدمات درمانی:

با تصویب قانون بیمه همگانی خدمات درمانی کشور در آبان‌ماه سال ۱۳۷۴ که بموجب آن وظیفه بیمه‌نمودن اقشار نیازمند جامعه را بعهدہ کمیته امداد امام خمینی(ره) محول نموده، این نهاد با استفاده از تجارب موفق گذشته که از اجراء این بخش از مأموریتها و رسالتهای قانونی خود بدست آورده بود جهت اجراء دقیق و کامل بیمه خدمات درمانی اقشار نیازمند، مطالعات و تحقیقات گسترده‌ای را با همکاری و همفکری صاحب نظران مجرب خارج از امداد و مدیران و کارشناسان ستادی و اجرایی امداد شروع نمود و با استفاده از تجربیات مکتسبه طی دو سال اجراء بیمه خدمات درمانی اقشار نیازمند و همچنین مطالعات تطبیقی و مقایسه‌ای سیستم‌ها و روشهای مختلف بیمه درمان که در جهان و کشور متداول بوده است و بمنظور جلوگیری از تضییع حقوق محرومان و حفظ شأن و منزلت آنها و صرفه و صلاح دولت و امداد امام نهایتاً «طرح بیمه درمان مبتنی بر پزشک خانواده» را بعنوان طرح برتر انتخاب نموده و پس از تصویب مراجع ذیصلاح به مرحله اجراء درآورد.

در این طرح مسئولیت درمان و راهنمایی بیمه شده را یک نفر پزشک متعهد، با تجربه و دارای حسن شهرت که در نزدیکترین مکان محل سکونت خانواده استقرار دارد و توسط بیمه شده بعنوان «پزشک خانواده» انتخاب گردیده بعهدہ دارد و بیمه شده در صورت نیاز به ادامه درمان، از طریق سیستم ارجاع، خدمات درمانی مختلف را دریافت می‌نماید.

طرح پزشک خانواده به عنوان یک نظام بیمه‌ای نوین و برتر با بهره‌جویی کامل از سیستم رایانه‌ای پیشرفته با هدف: **تأمین موجبات و امکانات بیمه خدمات درمانی اقشار نیازمند، صیانت از سلامت و حقوق بیمه شده، فراهم آوردن زمینه هدایت و راهنمایی بیمه شدگان توسط پزشک خانواده بعنوان مشاور تخصصی، اعمال نظارت مستمر بر بهداشت خانواده و پیشگیری قبل از درمان و ایجاد بستری مناسب برای ترویج فرهنگ استفاده بهینه از خدمات درمانی و دارویی کشور، تهیه و از نیمه دوم سال ۱۳۷۶ باجاء گذاشته می‌شود.**

در این راستا اقدامات اجرایی لازم شامل تهیه و تدوین فرمها، دستور العملها و آیین‌نامه‌های مورد نیاز، توجیه و آموزش عوامل دست‌اندرکار، عقد قرارداد با مراکز درمانی، تشکیل پرونده، صدور کارت کامپیوتری بیمه شدگان، معرفی بیمه شدگان به پزشکان خانواده انجام شده است. وضعیت تعداد بیمه شدگان مورد حمایت و مراکز درمانی طرف قرارداد بیمه بدین شرح می‌باشد:

قسمت ۱) تعداد و مشخصات بیمه شدگان

۱- تعداد کل افراد بیمه شده:

در پایان سال ۱۳۸۹ تعداد ۱۳۸۵۴۹۵ نفر از اقشار نیازمند جامعه، شامل ۱۳۸۲۸۵۵ نفر (۹۹/۸ درصد) شهری و ۲۶۴۰ نفر (۰/۲ درصد) روستایی، مورد حمایت بیمه خدمات درمانی این نهاد قرار گرفته‌اند. در طی سال ۱۳۸۹ علاوه بر تعداد افراد بیمه شده فوق الذکر، تعداد ۴۳۱۷۵ نفر از بیماران نیازمند غیرمورد حمایت بیمه نیز بصورت موردی از خدمات درمانی این نهاد بهره‌مند شده‌اند.

۲- تعداد بیمه شدگان از نظر جنسیت، اصلی و تبعی:

تعداد ۴۴۴۳۷۱ نفر (۳۲/۱ درصد) از افراد بیمه شده را مردان و تعداد ۹۴۱۱۲۴ نفر (۶۷/۹ درصد) را زنان تشکیل می‌دهند.

تعداد ۶۲۸۶۲۵ نفر (۴۵/۴ درصد) از افراد بیمه شده اصلی و تعداد ۷۵۶۸۷۰ نفر (۵۴/۶ درصد) بیمه شده تبعی بوده‌اند.

۳- تعداد بیماران خاص بیمه شده:

از تعداد کل بیمه‌شدگان ۱۰۵۳۵ نفر (۰/۸ درصد) را بیماران خاص شامل: بیماران هموفیلی، کلیوی، تالاسمی، سرطانی، ایدزی، ام.اس، بیمار تی.اس و جذامی تشکیل می‌دهند.

قسمت ۲) تعداد پزشکان و مراکز درمانی طرف قرارداد

این نهاد در پایان سال ۱۳۸۹ با تعداد ۱۰۸۰۶ پزشک یا مرکز درمانی بمنظور ارائه خدمات درمانی به بیمه شدگان قرارداد داشته است که نسبت به رقم مشابه سال قبل ۳/۷ درصد کاهش داشته است.

مراکز درمانی طرف قرارداد عبارتند از: ۱۶۱۶ نفر (۱۵ درصد) پزشک عمومی، ۳۱۴۹ نفر (۲۹/۱ درصد) پزشک متخصص، ۶۷۰ واحد (۶/۲ درصد) بیمارستان، ۴۰۲ واحد (۳/۷ درصد) درمانگاه، ۲۳۲۳ واحد (۲۱/۵ درصد) داروخانه، ۱۴۲۴ واحد (۱۳/۲ درصد) مراکز تشخیصی، ۴۹۵ نفر (۴/۶ درصد) دندانپزشک و ۷۲۷ واحد (۶/۷ درصد) سایر مراکز درمانی.

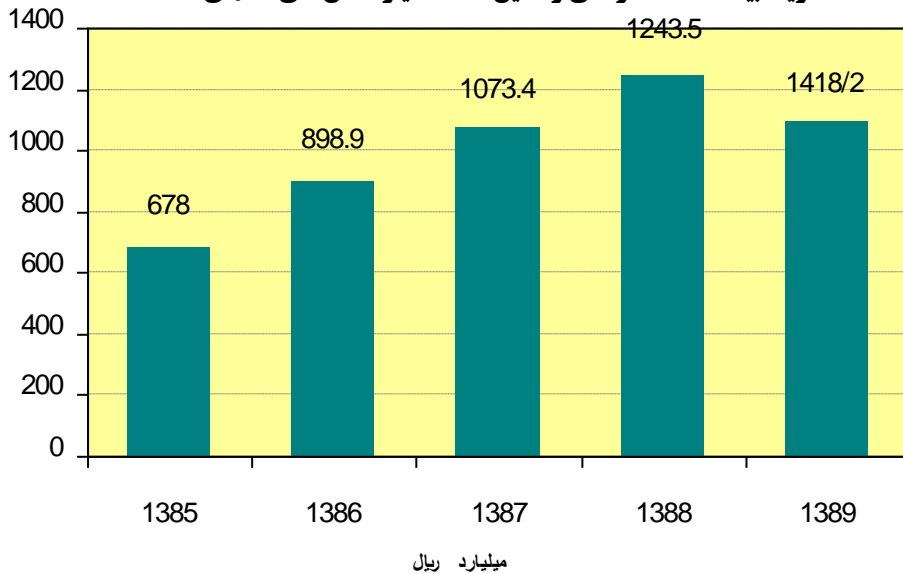
نسبت تعداد بیمه شدگان به پزشکان و مراکز درمانی طرف قرارداد بشرح زیر است:

بازاء هر ۸۵۷ نفر بیمه شده یک پزشک عمومی، بازاء هر ۴۴۰ نفر یک پزشک متخصص، بازاء هر ۲۰۶۸ نفر یک بیمارستان، بازاء هر ۳۴۴۷ نفر یک درمانگاه، بازاء هر ۵۹۶ نفر یک داروخانه، بازاء هر ۹۷۳ نفر یک مرکز خدمات تشخیصی بازاء هر ۲۷۹۹ نفر یک دندان پزشک و بازاء هر ۱۹۰۶ نفر یک واحد سایر مراکز درمانی دیگر بوده است.

هزینه‌های بیمه خدمات درمانی

طی سال ۱۳۸۹ مبلغ ۱۰۹۴/۳ میلیارد ریال جهت بیمه خدمات درمانی هزینه شده است. از مجموع ۱۰۹۴/۳ میلیارد ریال هزینه، مبلغ ۱۱۲/۱ میلیارد ریال (۱۰/۲ درصد) هزینه‌های دارو، مبلغ ۷۹ میلیارد ریال (۷/۲ درصد) ویزیت پزشک، مبلغ ۳۶ میلیارد ریال (۳/۳ درصد) خدمات تشخیصی، مبلغ ۵۲۷/۸ میلیارد ریال (۴۸/۲ درصد) خدمات بستری، مبلغ ۱۸/۸ میلیارد ریال (۱/۷ درصد) دندانپزشکی، مبلغ ۳۲۰/۵ میلیارد ریال (۲۹/۳ درصد) سایر خدمات بوده است.

هزینه بیمه خدمات درمانی و تأمین سلامت نیازمندان طی سالهای مختلف



مقایسه تعداد بیمه‌شده و هزینه بیمه خدمات درمانی و تأمین سلامت نیازمندان طی سالهای مختلف:

سال ۸۹		سال ۸۸		سال ۸۷		سال ۸۶		سال ۸۵		
درصد تغییرات نسبت به سال قبل	ارقام	درصد تغییرات نسبت به سال قبل	ارقام	درصد تغییرات نسبت به سال قبل	ارقام	درصد تغییرات نسبت به سال قبل	ارقام	درصد تغییرات نسبت به سال قبل	ارقام	
-۹/۲	۱/۳۸	-	۱/۵۲	۲/۷	۱/۵۲	۹/۶	۱/۴۸	-۶۵/۵	۱/۳۵	بیمه شده (میلیون نفر)
۱۴	۱۴۱۸/۲	۱۵/۸	۱۲۴۳/۵	۱۹/۴	۱۰۷۳/۴	۳۲/۶	۸۹۸/۹	-۲۴/۷	۶۷۸	هزینه (میلیارد ریال)

توزیع نسبی بیمه شدگان



از ۲۰/۰۰۱ تا ۵۰/۰۰۰	بیشتر از ۱۰۰/۰۰۱	نفر :
کمتر از ۲۰/۰۰۰	از ۵۰/۰۰۱ تا ۱۰۰/۰۰۰	

عملکرد برنامه بیمه خدمات درمانی به تفکیک نوع خدمات

مبالغ به هزار ریال

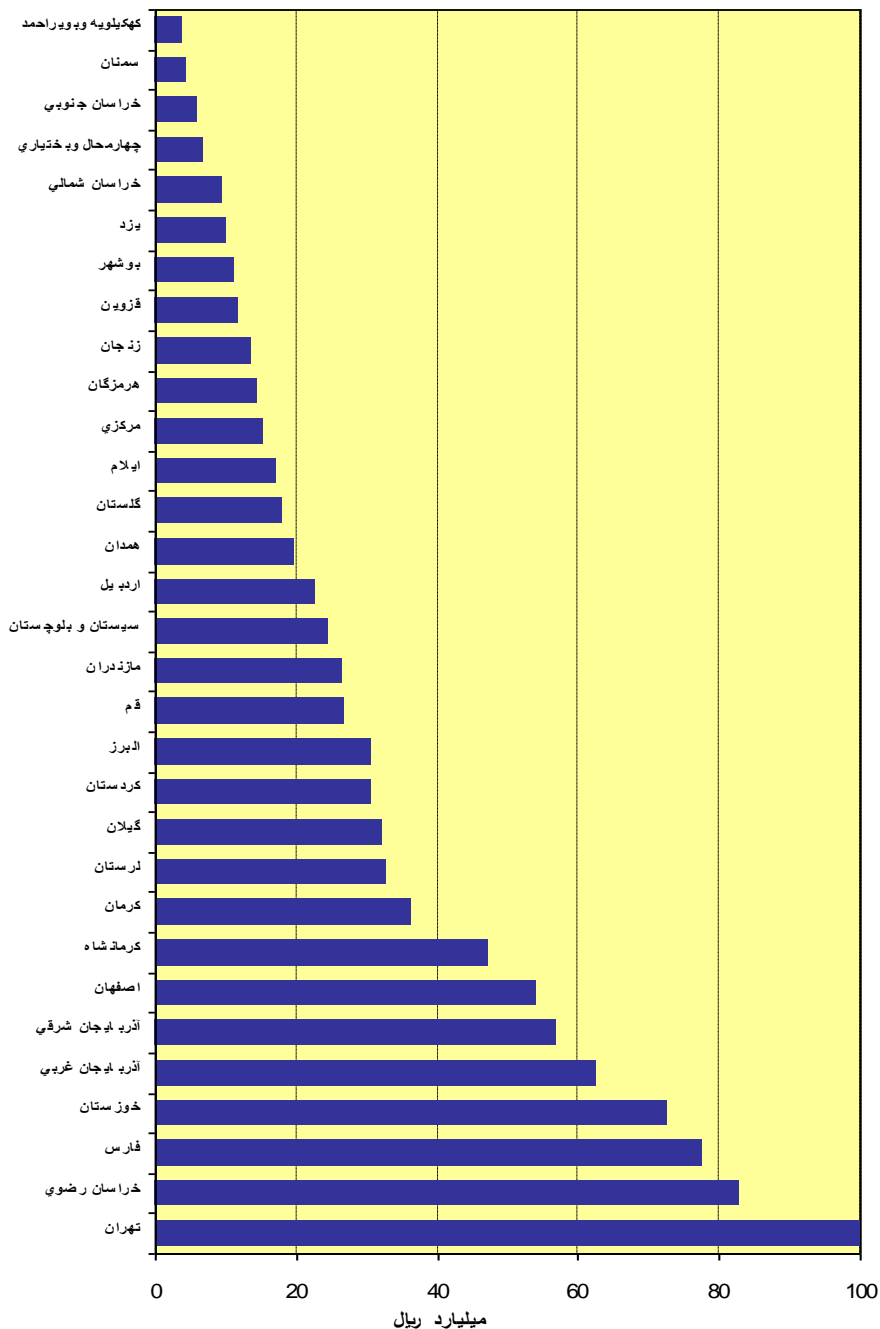
ویزیت پزشکی		دارو		جمع کل هزینه		نام استان
مبلغ	تعداد	مبلغ	تعداد	مبلغ	تعداد	
۷۹۰۴۷۸۲۷	۲۵۷۲۶۶۱	۱۱۲۰۸۵۹۲۲	۱۶۵۸۹۹۳	۱۰۹۴۳۳۴۳۰۳	۶۰۱۴۵۳۲	کل کشور
۵۰۴۶۵۹۸	۱۷۲۰۷۴	۹۰۱۹۰۷۹	۱۱۶۳۵۸	۵۶۸۵۵۶۶۷	۳۳۸۶۶۰	آذربایجان شرقی
۴۲۲۴۸۱۸	۱۲۹۲۱۴	۴۲۹۳۱۲۲	۹۱۲۳۰	۶۲۵۹۶۳۲۰	۲۷۴۸۰۶	آذربایجان غربی
۱۲۵۳۲۴۹	۶۱۹۸۹	۳۸۳۰۲۰۱	۴۴۱۲۸	۲۲۷۶۰۷۴۴	۱۲۴۵۲۹	اردبیل
۵۶۴۵۸۷۸	۱۷۸۰۴۸	۷۷۸۸۸۵۸	۱۱۲۹۶۶	۵۴۰۱۰۰۰۰	۳۴۴۷۶۱	اصفهان
۲۴۴۹۶۶۹	۷۹۰۰۳	۲۱۴۴۴۰۷	۴۷۵۶۵	۱۷۰۹۰۰۰۰	۱۴۸۸۵۵	ایلام
۱۲۹۳۷۴۹	۴۱۰۱۲	۱۲۹۸۲۴۱	۲۶۶۳۰	۱۱۱۹۶۱۱۷	۸۱۵۸۵	بوشهر
۴۶۶۰۱۵	۲۵۶۴۵	۸۲۶۶۴۲	۱۰۱۲۱	۲۱۵۳۶۵۱۴۰	۴۷۹۰۴۸	تهران
۴۷۹۷۹۷۱	۱۷۰۵۳۲	۷۳۶۶۲۲۳	۱۰۵۳۳۲	۳۰۶۹۵۴۴۵	۳۳۶۷۶۵	البرز
۶۸۲۴۹۴	۲۲۳۵۳	۸۰۳۹۴۴	۱۶۸۹۸	۶۷۲۱۱۴۵	۵۱۱۵۵	چهار محال و بختیاری
۴۳۵۵۱۹۰	۳۵۲۶۷	۱۸۴۲۱۸۵	۲۳۹۶۸	۹۵۱۱۳۹۶	۷۴۴۳۰	خراسان شمالی
۹۳۸۰۹۲۲	۲۹۲۲۲۲	۱۰۶۳۵۱۴۶	۱۷۲۲۳۲	۸۲۹۴۴۰۷۲	۵۷۰۷۸۸	خراسان رضوی
۶۹۱۶۱۸	۲۲۴۰۸	۶۲۰۱۱۳	۱۴۰۷۴	۵۸۹۰۴۶۱	۴۲۴۱۶	خراسان جنوبی
۳۳۲۳۴۸۷	۷۹۴۴۲	۹۸۹۳۲۱۴	۵۴۵۶۴	۷۲۴۷۴۸۵۶	۱۷۴۰۰۵	خوزستان
۱۰۸۸۲۲۲	۳۴۵۷۲	۲۰۶۶۰۱۵	۲۲۶۴۵	۱۳۷۱۰۴۷۵	۶۶۴۳۲	زنجان
۴۴۵۴۱۶	۲۱۷۸	۵۴۶۶۹۵	۱۵۰۱	۴۴۰۹۳۱۷	۴۷۴۰	سمنان
۳۹۵۲۴۰۰	۹۱۶۷۷	۳۵۱۰۹۳۵	۶۱۰۵۲	۲۴۵۵۴۳۸۹	۱۷۰۸۷۴	سیستان و بلوچستان
۷۵۸۲۷۳۲	۲۱۶۱۶۲	۸۹۱۱۸۱۷	۱۳۱۴۳۱	۷۷۴۸۴۶۷۸	۴۴۶۱۷۱	فارس
۱۱۱۱۲۵	۳۹۹۲۳	۱۳۵۳۲۵۱	۲۷۱۵۵	۱۱۸۶۱۸۰۲	۷۸۱۵۰	قزوین
۲۳۹۸۸۴۸	۸۷۴۵۱	۳۱۳۹۶۶۳	۶۲۶۶۲	۲۶۷۶۲۰۰۰	۱۹۲۲۸۲	قم
۱۱۱۶۴	۴۲۹۱	۸۴۵۹۵	۱۹۶۷	۳۰۷۹۴۴۵۱	۱۸۴۶۴۶	کردستان
۶۰۶۵۷۰	۱۰۸۳۶	۳۶۷۶۸۱۴	۲۸۰۲۹	۳۶۱۵۸۱۱۶	۵۹۸۸۲	کرمان
۴۳۳۰۰۰۰	۱۳۱۰۷۷	۶۵۷۵۳۶۰	۸۳۰۸۸	۴۷۲۴۲۱۷۱	۲۶۷۰۹۹	کرمانشاه
۷۷۸۹۹۹	۲۸۱۷۸	۸۳۴۴۹۲	۱۸۰۳۶	۳۹۶۸۳۵۸	۵۴۶۷۰	کهگیلویه و بویر احمد
۲۱۴۶۷۵۶	۷۱۷۹۸	۳۷۱۶۷۹۰	۴۹۵۵۴	۱۸۰۰۰۰۰۰	۱۴۱۲۱۴	گلستان
۳۳۳۸۵۳۳	۱۱۴۹۴۲	۴۸۸۹۸۸۲	۷۲۷۹۸	۳۲۱۱۰۴۸۶	۲۲۷۲۷۶	گیلان
۲۴۶۳۲۲	۱۵۸۶۳۷	۲۴۱۱۸۴	۹۱۶۸۲	۳۲۶۳۷۸۶۹	۵۴۶۴۷۰	لرستان
۲۵۶۰۷۸۵	۸۴۹۹۱	۴۴۸۵۳۱۵	۵۰۶۳۸	۲۶۶۶۱۹۳۵	۱۶۶۱۳۹	مازندران
۱۳۸۵۲۸۷	۴۲۷۲۳	۲۴۶۰۸۵۷	۲۹۳۴۵	۱۵۳۲۶۰۲۸	۸۹۹۰۷	مرکزی
۱۸۴۰۳۹۳	۵۱۵۰۸	۲۱۸۸۶۳۰	۳۰۷۳۸	۱۴۵۶۶۰۶۴	۹۸۴۶۵	هرمزگان
.	.	.	.	۵۲۴	۱	بشاگرد
۱۸۵۶۴۲۳	۵۹۹۰۴	۲۰۱۰۸۱۶	۴۰۱۹۸	۱۹۸۳۳۵۴۸	۱۱۷۲۴۰	همدان
۸۵۶۲۰۴	۳۱۲۰۴	۱۰۳۱۴۳۵	۲۰۴۰۸	۱۰۱۴۱۴۰۰	۶۱۰۷۱	یزد
.	.	.	.	۳۲۸	.	دفتر مرکزی

عملکرد برنامه بیمه خدمات درمانی به تفکیک نوع خدمات

مبالغ به هزار ریال

سایر خدمات		دندان پزشکی		خدمات بستری		خدمات تشخیصی		نام استان	
مبلغ	تعداد	مبلغ	تعداد	مبلغ	تعداد	مبلغ	تعداد		
۳۲۰۴۹۳۱۳۳۱۱۱۰۶۳۷		۱۸۸۴۸۶۳۴		۱۰۴۸۷۳	۵۲۷۸۴۸۱۹۵	۱۲۶۵۴۵	۳۶۰۰۹۸۹۲	۴۴۰۸۲۳	کل کشور
۵۰۴۷۸۱۹	۱۴۷۳۵	۹۰۱۲۶۸		۵۵۴۲	۳۵۲۶۱۸۱۵	۶۸۵۶	۱۵۷۹۰۸۶	۲۳۰۹۵	آذربایجان شرقی
۲۷۶۲۶۲۴	۱۰۱۹۴	۲۰۳۹۷۰۲		۹۱۶۹	۴۳۲۵۴۶۰۸	۸۹۲۵	۶۰۲۱۴۴۷	۲۶۰۷۴	آذربایجان غربی
۳۴۳۷۰۳۸	۴۰۵۲	۲۳۴۵۲۷		۱۶۴۴	۱۳۴۶۵۰۷۷	۳۲۷۴	۵۴۰۶۵۰	۹۴۴۲	اردبیل
۶۹۲۰۶۹۰	۷۴۵۳	۱۱۳۱۰۵۵		۷۲۶۳	۳۰۲۹۳۹۴۵	۷۶۳۹	۲۲۲۹۵۷۵	۳۱۳۹۲	اصفهان
۱۶۳۳۷۰۰	۱۳۲۵	۵۳۸۶۳۴		۳۵۷۴	۹۴۲۵۰۲۳	۳۳۰۸	۸۹۸۵۶۸	۱۴۰۸۰	ایلام
۱۸۰۳۳۳۲	۲۷۳۵	۳۸۰۰۹۸		۲۵۵۰	۵۹۸۶۰۱۷	۱۷۴۳	۴۳۴۶۹۰	۶۹۱۵	بوشهر
۱۴۶۵۴۹۶۱۵	۴۲۸۰۵۰	۵۸۲۱۱۵		۹۰۰	۶۶۶۳۷۶۵۴	۱۰۳۳۱	۳۰۳۰۹۸	۴۰۰۱	تهران
۴۳۹۰۵۶۲	۱۸۰۱۷	۱۱۲۳۱۸۲		۷۳۹۲	۱۰۸۱۷۱۵۲	۳۲۷۸	۲۲۰۰۳۵۴	۳۲۲۱۴	البرز
۵۲۹۵۵۲	۵۶۶۵	۲۰۷۸۶۵		۹۷۰	۴۲۷۰۰۰۴	۱۲۱۹	۲۲۷۲۸۶	۴۰۵۰	چهار محال و بختیاری
۱۲۲۹۹۵۰	۵۶۰۰	۳۰۷۸۰۱		۳۶۰۴	۱۵۶۳۹۰۰	۱۰۸۳	۲۱۲۳۷۰	۴۹۰۸	خراسان شمالی
۶۸۹۷۱۵۲	۳۰۵۷۹	۲۳۰۹۸۹۸		۱۲۶۷۲	۵۰۰۴۵۱۱۱	۱۲۳۴۷	۳۶۷۵۸۴۴	۵۰۷۳۶	خراسان رضوی
۵۷۷۴۲۳	۱۰۳۳	۱۷۲۹۷۲		۵۳۹	۳۶۱۱۱۲۰	۱۰۲۹	۲۱۷۲۱۴	۳۳۳۳	خراسان جنوبی
۷۰۲۷۹۱۰	۱۱۳۱۲	۱۰۶۷۹۸۰		۳۷۵۸	۴۹۷۷۸۶۰۳	۶۹۷۹	۱۳۸۳۶۶۲	۱۷۹۵۰	خوزستان
۱۸۴۸۶۳۲	۱۸۱۷	۲۰۵۸۷۰		۶۵۳	۸۱۶۷۵۵۰	۲۰۹۱	۳۳۴۱۸۶	۴۶۵۴	زنجان
۳۷۱۹۸۴	۳۷۰	۹۴۸۴۵		۱۲۷	۲۷۸۶۴۸۵	۱۹۱	۱۶۳۸۹۲	۳۷۳	سمنان
۱۳۳۱۱۸۲	۳۷۵۵	۵۴۸۳۰		۴۶۱	۱۴۹۷۳۳۶۹	۳۷۴۸	۷۳۱۴۰۳	۱۰۱۸۱	سیستان و بلوچستان
۱۵۴۲۹۲۲۵	۴۵۵۴۸	۱۴۱۳۴۸۷		۶۴۱۳	۴۱۵۴۵۲۹۸	۹۱۱۷	۲۶۰۲۱۱۸	۳۶۸۰۰	فارس
۳۱۹۳۹۵۳	۱۵۲۱	۲۹۵۷۳۳		۲۱۲۴	۶۵۶۲۶۷۷	۱۸۸۸	۳۴۵۰۶۳	۵۵۳۹	قزوین
۳۳۵۴۵۲۷	۱۵۴۲۳	۴۹۴۲۸۴		۴۳۸۳	۱۶۰۹۵۷۰۴	۴۰۵۷	۱۲۷۸۹۷۴	۱۸۳۰۶	قم
۳۰۳۸۵۸۴۰	۱۷۷۳۹۱	۲۱۹۲۱۴		۴۸۱	۵۰۱۸۰	۳۹۷	۴۳۴۵۸	۱۱۹	کردستان
۱۷۱۹۱۵۳۷	۷۴۳۳	۴۷۴۱۱۸		۲۱۴۲	۱۳۵۷۴۱۸۸	۵۲۸۶	۶۳۴۸۸۸	۶۱۵۶	کرمان
۱۱۵۲۴۶۹۰	۱۴۶۱۱	۱۰۰۲۲۲۴		۵۳۶۱	۲۲۰۵۹۸۹۷	۵۴۲۸	۱۷۵۰۰۰۰	۲۷۵۳۴	کرمانشاه
۳۳۳۱۳۹	۸۳۸	۱۹۷۶۲۹		۸۳۲	۱۶۰۸۹۸۲	۱۲۷۹	۲۱۵۱۱۶	۴۸۰۷	کهگیلویه و بویر احمد
۷۳۳۸۸۳	۴۵۶۱	۲۶۶۰۲۴		۲۸۸۶	۱۰۴۹۵۴۷۳	۳۰۹۶	۶۴۱۰۷۴	۹۳۱۹	گلستان
۵۲۹۳۵۰۰	۵۹۴۳	۱۰۲۴۹۳۲		۵۲۹۷	۱۵۰۱۷۴۳۳	۴۰۳۳	۲۶۴۶۲۱۶	۲۴۲۶۳	گیلان
۳۱۵۴۷۹۴۹	۲۷۰۱۴۱	۱۹۱۹۶۵		۳۱۹۹	۲۰۹۳۷۴	۴۶۳۱	۲۰۱۰۷۵	۱۸۱۸۰	لرستان
۳۲۹۳۴۰۰	۷۴۸۰	۳۰۴۸۲۳		۲۹۸۵	۱۴۸۹۵۱۰	۳۸۸۳	۱۱۲۲۴۶۲	۱۶۱۶۲	مازندران
۸۴۳۲۶۱	۶۱۵۴	۴۶۰۷۸۳		۱۸۲۴	۸۰۹۰۵۹۶	۲۱۶۲	۲۰۸۵۲۴۴	۷۶۹۹	مرکزی
۱۷۱۸۹۴۶	۲۸۳۷	۲۰۴۱۵۸		۲۵۷۳	۸۱۰۰۵۹۲	۲۵۴۵	۵۱۳۳۴۵	۸۲۶۴	هرمزگان
۵۲۴	۱	بشاگرد
۲۳۳۰۶۷۷	۳۰۲۶	۴۸۶۱۴۹		۱۹۸۸	۱۲۵۱۵۰۳۲	۳۰۵۴	۶۳۳۴۵۱	۹۰۷۰	همدان
۹۵۸۵۹۶	۱۰۳۷	۴۶۰۴۷۰		۱۵۶۷	۶۶۹۰۶۱۴	۱۶۴۸	۱۴۴۰۸۲	۵۲۰۷	یزد
۳۲۸	دفتر مرکزی

هزینه بیمه و خدمات درمانی طی سال ۱۳۸۹



رقم صحیح مربوط به استان تهران ۲۱۵ میلیارد ریال میباشد

برنامه امداد آسیب‌دیدگان ناشی از حوادث

عن ابی عبدالله (ع) قال:

من كان وصولاً لإخوانه بشفاعته في دفع مغرم ، أو جرّ مغنم ثبّت الله عزوجل قدميه يوم تزل فيه الأقدام.

امام صادق (ع) فرمودند :

آنکس که در رفع حوائج برادران خود کوشا باشد، ضرری را از آنان دفع کند یا سودی را برای آنان جلب نماید خداوند گامهای او را روزی که قدمها می‌لغزد حفظ میکند .

(وسائل الشیعه، ج ۱۱، ص ۵۶۴)

کشور ایران از جمله حادثه خیزترین کشورهای جهان محسوب میگردد که هر ساله شاهد بروز حوادثی نظیر سیل، زلزله، طوفان و ... می‌باشد، متأسفانه غالب آنها خسارات مالی و جانی فراوانی را برای هموطنان عزیزمان به دنبال دارند.

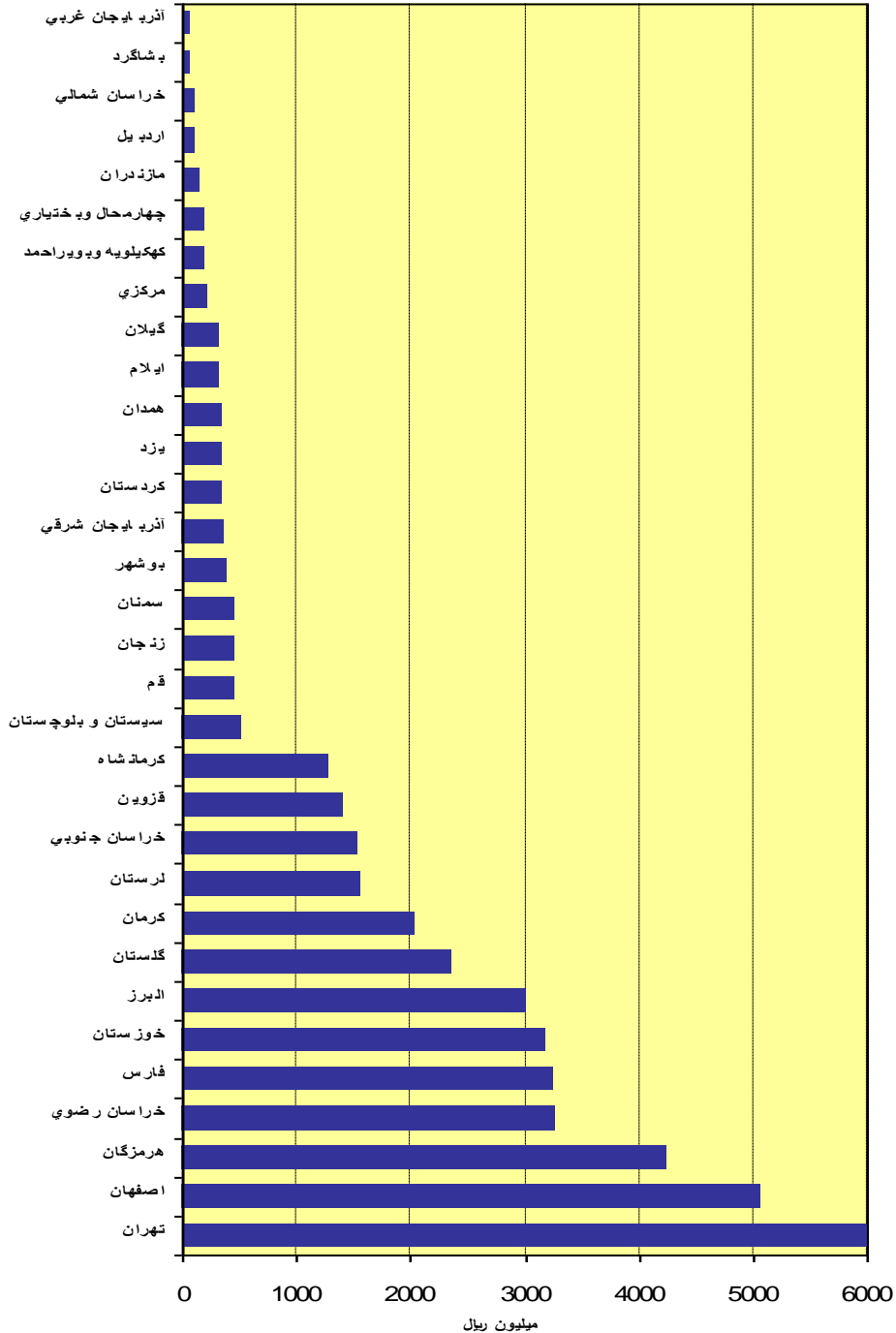
در این بین محرومین به دلیل عدم برخورداری از خانه‌های مستحکم و سایر امکانات مقابله با بلایا و حوادث، بیش از دیگران آسیب دیده و متحمل خسارت و ناراحتی میشوند. این نهاد در اغلب حوادث به یاری آسیب‌دیدگان شتافته و خدمات مفید و مؤثری را به آنها ارائه می‌نماید.

آنچه که در این فصل اشاره شده تنها اطلاعات کمکهایی است که بلافاصله پس از وقوع حادثه در اختیار آسیب دیدگان قرار گرفته است و اطلاعات خدماتی نظیر بازسازی و نوسازی ساختمانها، حمایت‌های درمانی، حمایت‌های فرهنگی و آموزشی و... در فصول مربوطه منعکس است.

قسمت ۱) میزان کمک‌های پرداختی به آسیب‌دیدگان

در سال ۸۹ مبلغ ۵۰/۹ میلیارد ریال کمک به صورت نقدی و کالا به ۳۳۵۶۳ خانوار با جمعیت ۸۲۸۸۴ نفر خسارت دیده ناشی از حوادث پرداخت شده است. از مجموع کمک‌های فوق مبلغ ۱/۹ میلیارد ریال (۳/۷ درصد) به سیل‌زدگان، مبلغ ۵/۶ میلیارد ریال (۱۱ درصد) به زلزله زدگان، مبلغ ۲۳/۷ میلیارد ریال (۴۶/۶ درصد) کمک به آسیب‌دیدگان سایر کشورها، مبلغ ۵ میلیارد ریال (۹/۸ درصد) به آتش سوزی، مبلغ ۲/۴ میلیارد ریال بابت خشکسالی (۴/۷ درصد) و مبلغ ۱۲/۲ میلیارد ریال (۲۴ درصد) به سایر خسارت دیدگان ناشی از حوادث از قبیل طوفان و ... پرداخت شده است.

مبلغ کمک به خسارت دیدگان ناشی از حوادث در سال ۱۳۸۹



رقم صحیح مربوط به استان تهران ۱۳۲۸۸ میلیون ریال میباشد

برنامه کمک به عمران مناطق ویژه

فعالیت کمک به منطقه بشاگرد

بشاگرد به عنوان یکی از محرومترین نقاط کشور، منطقه‌ای است واقع در جنوب شرقی استان هرمزگان که از نظر تقسیمات کشوری جزء شهرستانهای میناب و بندر جاسک بحساب می‌آید. این منطقه بدلیل بی توجهی‌های رژیم منحوس گذشته در فقر مطلق نگهداشته شده بود و انسانهای آن دیار همانند انسانهای اولیه زندگی میکردند. قبل از ورود امدادگران کمیته امداد امام خمینی به منطقه بشاگرد در آن منطقه خیری از جاده، آب بهداشتی، مدرسه، حمام، مسجد و سایر تأسیسات عمومی و امثالهم نبود اما بحمدالله بواسطه اقدامات مؤثر و تحسین برانگیز این نهاد، منطقه بشاگرد امروزی با بشاگرد قبل از انقلاب اسلامی تفاوت‌های اساسی و غیر قابل تصویری پیدا کرده است.

کمیته امداد امام خمینی بشاگرد به مسئولیت و همت امدادگر فداکار **مرحوم حاج عبدالله والی** و سایر همکاران با ایجاد ۱۸ واحد شامل ۱ دفتر ستادی، ۱ شاخه اصلی، ۵ شاخه فرعی، ۵ کارگاه خودکفایی و ۶ خوابگاه دانش آموزی با استفاده از همکاری ۸۲ نفر امدادگر، تعداد ۲۷۲۱ خانوار مورد حمایت طرح مددجویی امداد با جمعیت ۸۰۴۰ نفر و تعداد ۳۱۹۶ خانوار مشمول طرح شهید رجایی با جمعیت ۷۳۰۶ نفر جمعاً تعداد ۵۹۱۷ خانوار با جمعیت ۱۵۳۴۶ نفر مددجوی ساکن در ۴۱۰ روستای منطقه محروم بشاگرد را مورد حمایت خود قرار داده و طی سال ۸۹ جمعاً مبلغ ۶۸/۴ میلیارد ریال کمک نقدی و کالایی به آنها پرداخت نموده است.

کمیته امداد امام خمینی بشاگرد همچون سایر امدادهای کشور در راستای قانون بیمه درمان همگانی و با هدف بیمه نمودن اقشار نیازمند جامعه، طی سال ۸۹ از طریق ۲۷ واحد مرکز درمانی طرف قرارداد خدمات درمانی ارائه نموده است. هزینه درمان سال ۸۹ معادل ۱/۹ میلیارد ریال بوده که صرف بیمه درمان اقشار نیازمند، درمان موردی و خدمات درمانی ویژه و اداری، تشکیلاتی درمان شده است.

همچنین از طریق درمانگاه مستقر در منطقه طی این سال تعداد ۸۲۲۶ نفر بیمار معاینه و مداوا شده و یا از خدمات دندانپزشکی استفاده نموده اند.

در این منطقه ۱۴۰۷۳ نفر از دانش آموزان، مورد حمایت این نهاد قرار دارند که از تمامی خدمات آموزشی و فرهنگی با هزینه‌ای معادل ۱۳/۵ میلیارد ریال بهره‌مند شده‌اند.

از جمله دیگر اقدامات اساسی انجام شده در منطقه، اقدامات و فعالیت‌های عمرانی می‌باشد که در جهت عمران و توسعه منطقه صورت می‌پذیرد. در این راستا طی سال ۸۹ اقدامات زیر صورت گرفته که معادل ۳/۳ میلیارد ریال هزینه در برداشته است.

از جمله فعالیت‌های عمرانی سال ۸۹ این منطقه احداث یا تعمیر منزل مسکونی مددجویان، احداث مسجد، احداث و مرمت جاده، ادامه کار ساختمانی مدارس، ایجاد سرویس بهداشتی و ... بوده است.

خلاصه آمار و عملکرد کمیته امداد امام خمینی بشاگرد طی سالهای مختلف

(مبالغ به میلیون ریال)

سال ۸۹	سال ۸۸	سال ۸۷	سال ۸۶	سال ۸۵	سال ۸۴	سال ۸۳	سال ۸۲	سال ۸۱	سال ۸۰	
۸۰۴۰	۹۰۶۵	۹۶۵۱	۹۲۴۳	۸۶۷۳	۸۴۴۱	۷۹۱۰	۸۱۵۶	۷۸۴۲	۶۹۱۵	تعداد نفرات طرح مددجویی
۵۲۲۲۶	۶۳۶۶۲/۲	۵۸۹۶۱/۷	۷۴۱۷۹/۳	۴۰۶۵۹/۲	۲۴۸۵۶/۹	۱۶۷۵۹/۴	۱۱۷۱۴/۳	۹۹۲۵/۱	۸۲۵۶/۱	مبلغ کمک طرح مددجویی
۷۳۰۶	۷۷۵۵	۷۸۹۰	۷۷۱۵	۷۵۲۶	۷۴۸۳	۷۳۶۸	۷۹۱۸	۸۱۵۴	۷۹۸۲	تعداد نفرات طرح شهید رجایی
۱۶۲۰۵/۲	۱۶۱۳۷	۱۷۲۲۶	۱۳۰۶۳/۶	۱۲۰۱۳/۲	۱۳۴۵۱/۳	۸۵۳۲/۵	۴۱۶۲/۹	۴۵۷۲/۷	۳۵۰۴/۵	مبلغ کمک طرح شهید رجایی
۱۴۰۷۳	۱۴۸۳۴	۱۵۲۹۸	۱۵۲۲۷	۱۴۸۳۷	۱۴۶۷۳	۱۴۰۳۷	۱۴۱۹۵	۱۳۰۵۲	۱۲۳۳۴	تعداد دانش آموز مورد حمایت
۱۳۵۰۰/۵	۱۲۴۲۹/۸	۱۳۹۷۹/۴	۱۱۴۵۲/۱	۶۳۱۴/۲	۷۱۴۷	۳۹۹۷	۳۳۵۸	۲۹۶۷	۲۱۷۸	هزینه خدمات فرهنگی
۳۲۵۲/۷	۴۷۷۸/۴	۵۴۷۲/۴	۶۱۹۰/۳	۵۷۴۶/۱	۵۲۵۱/۵	۴۲۷۴/۲	۲۲۴۵/۹	۲۷۵۸/۷	۲۱۰۴/۹	هزینه فعالیت‌های عمرانی
-	۱۶۸۲۰	۱۷۵۴۱	۱۶۹۵۸	-	۱۵۹۲۴	۱۵۷۴۵	۱۶۴۵۴	۱۶۳۲۲	۱۴۸۹۷	تعداد بیمه شده
۱۸۷۷/۲	۱۵۷۵/۲	۱۲۵۹/۶	۱۰۵۰/۴	۹۰۵/۳	۱۹۹۷/۸	۱۵۷۵/۸	۱۴۱۸/۷	۱۰۸۱/۶	۱۰۲۱۳/۸	مبلغ هزینه بیمه و درمان
۱۵۳۴۶	۱۶۸۲۰	۱۷۵۴۱	۱۶۹۵۸	۱۶۱۹۹	۱۵۹۲۴	۱۵۲۷۸	۱۶۰۷۴	۱۵۹۹۶	۱۴۸۹۷	تعداد کل نفرات مورد حمایت