

من ذا الذي يقرض الله قرضاً حسناً فيضاعفه له
أضعافاً كثيرة والله يقبض ويبسط وإليه ترجعون.

کیست که به خدا قرض نیکویی دهد (و از اموالی که خود او به وی بخشیده است انفاق کند) تا خداوند آن را برای او چندین برابر کند و خداوند (روزی بندگان را) محدود و گسترده میسازد (وانفاق هرگز باعث کمبود روزی آنان نمی شود) و به سوی او باز میگردد (و پاداش خود را خواهید گرفت). (سوره بقره، آیه 245)

میدانیم که سیستم بانکداری دنیا بر پایه بهره استوار است که خود منشأ بسیاری از گرفتاریها و فشارهای اقتصادی و اجتماعی میباشد.

دین مبین اسلام که به شدت با رباخواری مبارزه نموده، با تکیه بر معنویات و ایمان مردم، وام بدون بهره (قرض الحسنه) را مطرح کرده است تا مسلمانان احتیاجات یکدیگر را بدون در نظر گرفتن سود و بهره مادی برطرف سازند.

خوشبختانه این نوع وام در سالهای اخیر به همت افراد نیکوکار و از طریق صندوقهای قرض الحسنه در سطح وسیع پرداخت شده است.

این نهاد نیز حسب وظایف مهمی که از طرف مقام معظم رهبری عهده دار گشته به این مهم توجه خاصی نموده و از طریق واحدهای قرض الحسنه در حد امکانات خود به رفع نیاز محرومین همت گمارده است.

تعاریف و مفاهیم:

قرض الحسنه: قرض الحسنه، عقدی است که بموجب آن یکی از طرفین (قرض دهنده) مقدار معینی از مال خود را به طرف دیگر (قرض گیرنده) تملیک می کند که قرض گیرنده مثل یا در صورت عدم امکان، قیمت آن را به قرض دهنده رد نماید.

قسمت 1) تعداد و مبلغ وامهای پرداختی

طی سال 1387 مبلغ 1241/4 میلیارد ریال وام قرض الحسنه به تعداد 324/2 هزار خانوار پرداخت شده است. وام پرداختی این سال نسبت به سال قبل از نظر مبلغ 28/4 درصد و از نظر تعداد 5/5 درصد افزایش داشته است.

تعداد 227333 خانوار (70/1 درصد) استفاده کنندگان از وامها را مددجویان مورد حمایت و تعداد 96888 خانوار (29/9 درصد) مابقی را خانوارهای غیر تحت حمایت تشکیل داده است.

از کل مبلغ 1241/4 میلیارد ریال وام قرض الحسنه پرداختی مبلغ 327 میلیارد ریال (26/3 درصد) در اختیار 120803 خانوار روستایی و مبلغ 914/4 میلیارد ریال (73/7 درصد) در اختیار 203418 خانوار شهری قرار گرفته است.

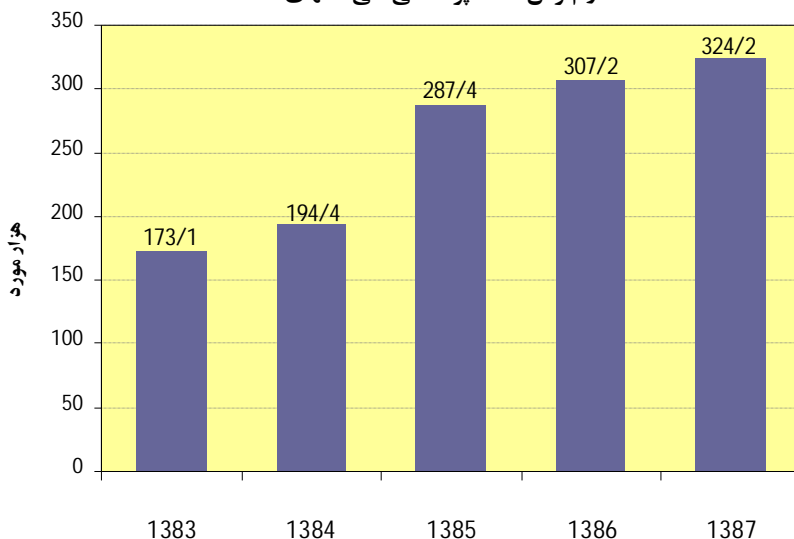
تعداد و مبالغ وامهای پرداختی طی سالهای مختلف:

(مبالغ به میلیارد ریال)

سال 87		سال 86		سال 85		سال 84		سال 83		تعداد
درصد تغییرات نسبت به سال قبل	ارقام	درصد تغییرات نسبت به سال قبل	ارقام	درصد تغییرات نسبت به سال قبل	ارقام	درصد تغییرات نسبت به سال قبل	ارقام	درصد تغییرات نسبت به سال قبل	ارقام	
5/5	324221	6/9	307175	47/8	287361	12/3	194433	8/5	173089	
28/4	1241/4	0/1	967/1	68/5	966	36/4	573/2	21/0	420/3	مبلغ

از سال 1383 تا سال 1387 به طور متوسط سالانه 17 درصد بر تعداد وام گیرندگان و 31/1 درصد بر مبلغ وامها افزوده شده است.

تعداد وام قرض الحسنه پرداختی طی سالهای مختلف



قسمت 2) انواع وامهای پرداختی

توزیع درصد مبلغ انواع وامهای پرداخت شده طی سال 1387 بشرح ذیل میباشد:

5/4 درصد برای اشتغال، 5/4 درصد برای ازدواج و تهیه جهیزیه، 13/6 درصد برای تعمیر یا احداث مسکن، 8/7 درصد برای درمان، 4/9 درصد وام محکومین نیازمند بدهکار، (شامل دیه و جریمه)، 3/8 درصد برای جبران خسارات ناشی از حوادث، 5/1 درصد وام تحصیلی، 18/2 درصد وام کارکنان، 4/2 درصد برای ودیعه مسکن و 30/7 درصد برای سایر موارد ضروری.

در سال 87 متوسط مبلغ وام پرداختی به هر خانوار 3/8 میلیون ریال بوده که نسبت به متوسط سال قبل 21/6 درصد افزایش را نشان میدهد.

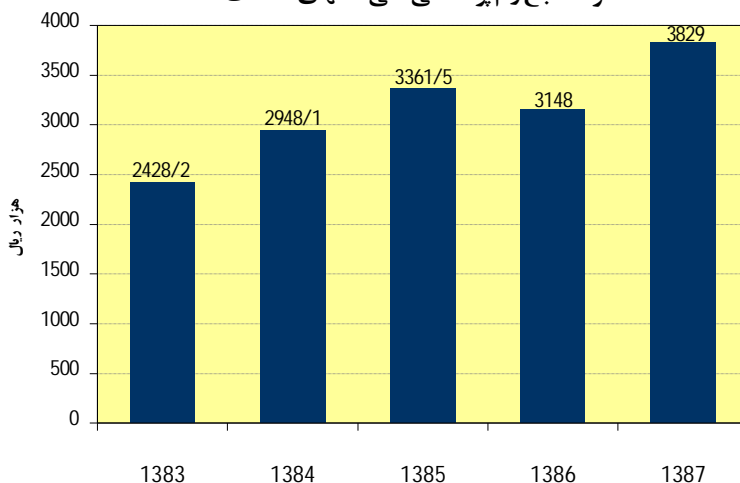
متوسط مبلغ وام پرداختی به هر خانوار در سالهای مختلف

(مبالغ بریال)

سال 87		سال 86		سال 85		سال 84		سال 83	
درصد تغییرات نسبت به سال قبل	متوسط مبلغ وام پرداختی	درصد تغییرات نسبت به سال قبل	متوسط مبلغ وام پرداختی	درصد تغییرات نسبت به سال قبل	متوسط مبلغ وام پرداختی	درصد تغییرات نسبت به سال قبل	متوسط مبلغ وام پرداختی	درصد تغییرات نسبت به سال قبل	متوسط مبلغ وام پرداختی
	3828993	-8/8	3148015	14/0	3361454	21/4	2948057	11/5	2428235

به طور متوسط از سال 83 تا سال 87 متوسط مبلغ وام پرداختی، سالانه 12/1 درصد افزایش یافته است. در سال 87 متوسط مبلغ وام پرداختی به مورد حمایتها 2644833 ریال (9/12 درصد افزایش نسبت به سال قبل) و متوسط مبلغ وام پرداختی به افراد غیر مورد حمایت 6607444 ریال (37 درصد افزایش نسبت به سال قبل) بوده است.

متوسط مبلغ وام پرداختی طی سالهای مختلف

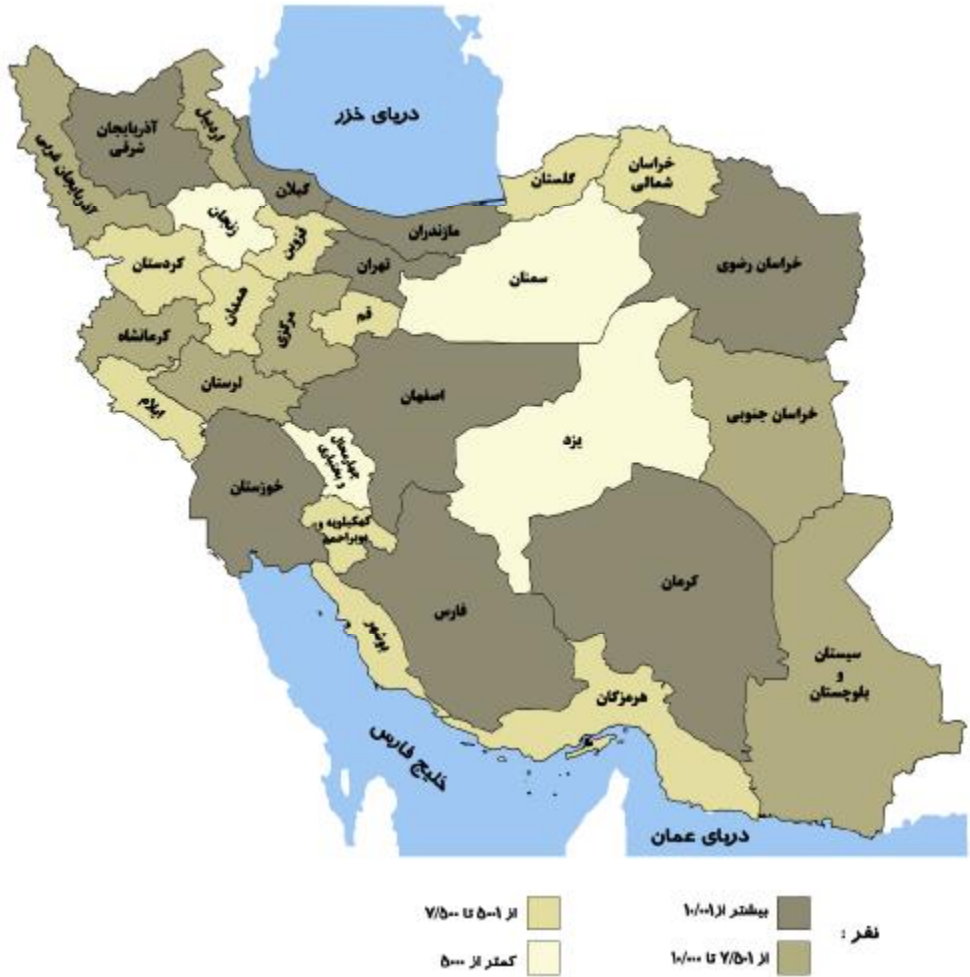


قسمت 3) جداول و نمودارهای استانی

1- 13 - وام قرض الحسنه پرداختی برحسب نوع حمایت و نوع اقامت وام گیرندگان
مبالغ به هزار ریال

پرداخت به خانوارهای روستایی		پرداخت به خانوارهای غیر مورد حمایت نیازمند		پرداخت به خانوارهای مورد حمایت (شهری یا روستایی)		جمع کل		نام استان
مبلغ	تعداد	مبلغ	تعداد	مبلغ	تعداد	مبلغ	تعداد	
327019282	120803	640181991	96888	601257892	227333	1241439882	324221	کل کشور
8999765	4345	14036591	1215	24104535	11905	38141126	13120	آذربایجان شرقی
6716636	2921	12421331	2012	17862415	7518	30283746	9530	آذربایجان غربی
12750932	3608	21729740	4378	11214442	3639	32944182	8017	اردبیل
15928385	6500	32637440	5516	39052934	16521	71690373	22037	اصفهان
9674751	3229	8092820	559	19947350	5859	28040170	6418	ایلام
5327193	2216	8453234	1088	11950405	4646	20403639	5734	بوشهر
2274300	536	75879680	12069	29769150	6359	105648830	18428	تهران
1953450	493	21843477	2757	9578470	2266	31421947	5023	غرب استان تهران
13909165	2616	20368556	1957	10623790	2816	30992346	4773	چهار محال و بختیاری
7837093	3230	5130560	823	14211325	5373	19341885	6196	خراسان شمالی
27112529	12559	38151118	8091	47157733	21143	85308851	29234	خراسان رضوی
14382226	4786	19327565	3838	13551120	5429	32878685	9267	خراسان جنوبی
13149545	4935	29178887	4595	24706704	10076	53885591	14671	خوزستان
4680400	2151	10179098	1228	9663604	3662	19842702	4890	زنجان
5197913	1789	7320088	968	7681962	2890	15002050	3858	سمنان
15836815	4655	13677535	516	26504819	8328	40182354	8844	سیستان و بلوچستان
18430636	7277	17332084	1443	40415234	14954	57747318	16397	فارس
5548496	2435	9520296	1662	8811273	4064	18331569	5726	قزوین
1822448	726	7712505	1571	9079690	4961	16792196	6532	قم
7411753	2312	18709420	2435	12465156	4686	31174576	7121	کردستان
19500333	7358	27761658	5968	37099860	14108	64861518	20076	کرمان
9758811	3578	13763924	1476	23664438	8116	37428362	9592	کرمانشاه
15475477	4314	13971311	1894	16270500	4959	30241811	6853	کهگیلویه و بویر احمد
8943168	3745	10967517	998	13982306	5961	24949823	6959	گلستان
19641775	8292	34475596	7516	25168375	10627	59643971	18143	گیلان
9028989	3283	10687465	919	21831072	8818	32518537	9737	لرستان
16660560	5867	14838930	3093	23208350	9455	38047280	12548	مازندران
7880223	3689	13007496	2351	13503227	5790	26510723	8141	مرکزی
6041784	2243	8793179	1183	10367818	3767	19160997	4950	هرمزگان
883290	196	1037560	38	432500	168	1470060	206	بشاگرد
9748321	3167	9358053	1232	17557033	5259	26915085	6491	همدان
4512120	1752	8082562	1478	9820302	3210	17902864	4688	یزد
0	0	81734715	10021	0	0	81734715	10021	دفتر مرکزی

توزیع نسبی وام قرض الحسنه پرداختی



3-13 - وام قرض الحسنه پرداختی بر حسب نوع وام

مبالغ به هزار ریال

وام کارگشایی کارکنان		وام مسکن کارکنان		تحصیلی و آموزشی		حوادث		نام استان
مبلغ	تعداد	مبلغ	تعداد	مبلغ	تعداد	مبلغ	تعداد	
73235202	5000	152097871	3316	62827283	23533	46602213	18862	کل کشور
3361040	179	6069174	108	829190	413	567604	255	آذربایجان شرقی
2993965	202	3574500	72	1927670	963	2023800	962	آذربایجان غربی
967200	78	697000	72	2203000	527	11000	3	اردبیل
6055140	406	7273560	132	2999208	1601	2179523	934	اصفهان
1601181	112	3957198	76	2683615	848	237000	73	ایلام
772250	113	3363603	103	1032950	467	1506787	716	بوشهر
3860083	226	5788263	88	4031300	1232	229000	33	تهران
982981	96	3426740	60	499850	121	276500	62	غرب استان تهران
3130363	328	7981712	334	1953450	449	175698	46	چهار محال و بختیاری
958780	67	996800	25	893470	442	685550	257	خراسان شمالی
6304504	359	7186203	163	2941031	1234	3152111	1476	خراسان رضوی
1262700	83	3688500	74	1412000	541	4873034	1678	خراسان جنوبی
2895490	162	8696760	161	5418858	1821	1945335	717	خوزستان
1806975	111	2289701	43	318000	139	1307698	689	زنجان
984870	59	1207133	31	445500	202	116500	42	سمنان
902217	199	10855000	221	2010540	621	1581000	583	سیستان و بلوچستان
3955659	192	4317460	84	3024610	1176	2554815	1029	فارس
1245340	77	2912622	54	848907	401	1638647	764	قزوین
1110470	60	2314294	44	1250500	570	731235	351	قم
2567228	152	5065200	96	1542900	644	1563900	615	کردستان
1472336	295	4972763	163	4119368	1836	2137950	972	کرمان
2507835	186	5350195	121	1060114	367	3162276	968	کرمانشاه
1974046	109	4467168	92	3905097	1061	1315570	490	کهگیلویه و بویر احمد
1147498	74	4781000	101	1256760	547	1256330	525	گلستان
3550252	220	7235370	146	4646642	1525	2994110	1173	گیلان
2726749	175	3362443	88	4973361	1786	586600	247	لرستان
2193985	115	5284161	151	1682700	750	4759740	1991	مازندران
782500	51	3890000	76	895500	401	1274500	567	مرکزی
1791575	110	2581599	44	801106	397	854500	406	هرمزگان
338290	23	699270	15	5000	2	30000	8	بشاگرد
1425990	72	2661000	55	786810	278	560600	133	همدان
1363810	71	1445176	37	428276	171	313300	97	یزد
4241900	238	13706303	186	0	0	0	0	دفتر مرکزی

13-5- تعدادوام قرض الحسنه پرداختی طی سال 1387

