

وَاللّٰهُ جَعَلَ لَكُم مِّنْ بُيُوتِكُمْ سَكَنًا و ...

و خدا برای سکونت دائم شما منزلهایتان را قرار داد و ...

(سوره نحل آیه 80)

نیاز به سر پناه و محلی امن برای آسایش و گذران زندگی از جمله نیازهای فطری و اولیه انسانها به شمار می‌رود. همه ابناء بشر از ابتدا تا کنون همواره بدنبال تهیه و تدارک محلی به عنوان سرپناه و محل اسکان بوده و هستند و شاید بتوان گفت امروزه تأمین مسکن از جمله پیچیده‌ترین و مشکلترین مسائل تمامی جوامع به شمار می‌آید. کشور اسلامیمان ایران نیز از این امر مستثنی نبوده و قشر وسیعی از جمله طبقات محروم و کم درآمد با مشکل مسکن مواجه هستند.

لذا کمیته امداد امام خمینی مسئله تأمین مسکن مددجویان و ولینعمتان خود را از نظر دور نداشته و در کنار سایر خدمات خود در راستای تأمین حداقل مایحتاج و نیازهای ضروری نیازمندان مورد حمایت در امر تأمین مسکن آنها فعالیت و خدمات قابل توجهی داشته است.

تعاریف و مفاهیم:

ساختمان مددجویی: منظور واحد مسکونی است که مالکیت یا حق بهره‌برداری آن به یک خانوار مددجو تعلق داشته باشد.

ساختمان اداری: به ساختمانی اطلاق می‌شود که جهت فعالیتهای اداری، ستادی و پشتیبانی به منظور ارائه خدمات به مددجویان مورد استفاده قرار می‌گیرد.

ساختمان حمایتی: به ساختمانی اطلاق می‌شود که جهت ارائه خدمات خاص حمایتی به مددجویان مورد استفاده قرار می‌گیرد. مانند: خوابگاه، نقاهتگاه، کانون فرهنگی و اردوگاه.

نحوه تصرف ملکی عرصه و اعیان: چنانچه مالکیت زمین و ساختمان متعلق به استفاده کننده از آن باشد، نحوه تصرف، ملکی عرصه و اعیان نامیده می‌شود.

ساختمان نیمه تمام: ساختمان نیمه تمام، ساختمانی است که تا پایان دوره آماری هنوز تکمیل نشده یا متوقف مانده است.

ساختمان تکمیل شده: ساختمان تکمیل شده، ساختمانی است که کار ساختمانی آن در دوره آماری پایان یافته و قابل بهره‌برداری می‌باشد.

تعمیر یا تغییر کلی ساختمان: منظور مجموعه اقداماتی نظیر احداث آشپزخانه، حمام، سرویس بهداشتی، حصارکشی و انشعاب آب و برق و گاز و نظایر آن که در جهت رفع نواقص ساختمان مسکونی و ارتقاء کیفی ساختمان مددجویان انجام می‌شود.

تعمیر جزئی ساختمان: عملیاتی است که بطور مستمر برای نگهداری ساختمان انجام می شود مانند لکه گیری بام.

وام مسکن نیازمندان غیر مورد حمایت: وامی است که به افراد نیازمند غیر مورد حمایت طبق ضوابط خاص جهت خرید یا احداث ساختمان مسکونی پرداخت می شود.

فضای خود کفایی: فضایی است که متناسب با نوع طرح خود کفایی، برای خانوار، ایجاد می گردد تا زمینه اجرای طرح فراهم آید.

قسمت 1) تأمین مسکن

طی سال 1387 معادل 932/7 میلیارد ریال صرف تعمیر، احداث، تکمیل، بازسازی و خرید تعداد 87723 واحد مسکونی مددجویان شده است.

از کل هزینه های انجام شده:

مبلغ 469/1 میلیارد ریال (48/1 درصد) صرف احداث 22731 واحد، 203/7 میلیارد ریال (20/9 درصد) صرف تعمیر 35799 واحد، مبلغ 2/7 میلیارد ریال (0/3 درصد) صرف حصار کشی 505 واحد، مبلغ 11/9 میلیارد ریال (1/2 درصد) صرف احداث 2063 واحد حمام، مبلغ 11/3 میلیارد ریال (1/2 درصد) صرف ایجاد 3403 واحد سرویس بهداشتی، مبلغ 142/9 میلیارد ریال (14/7 درصد) صرف خرید 2703 واحد مسکونی برای مددجویان، مبلغ 3/5 میلیارد ریال (0/3 درصد) جهت بازسازی 871 واحد مسکونی آسیب دیده، مبلغ 31/6 میلیارد ریال (3/2 درصد) جهت لوله کشی منازل برای تعداد 14388 واحد مسکونی، مبلغ 5/5 میلیارد ریال (0/6 درصد) بابت احداث آشپزخانه برای 693 خانوار، مبلغ 8/3 میلیارد ریال (0/8 درصد) بابت حق نظارت، مبلغ 0/3 میلیارد ریال جهت عمران تعداد 14 واحد ساختمان زلزله زدگان، مبلغ 31/5 میلیارد ریال (3/2 درصد) جهت کمک به اجرای طرحهای عمرانی بشاگرد، بهکده رضوی و امور عمرانی عام المنفعه برای تعداد 464 واحد، مبلغ 10/4 میلیارد ریال (1/1 درصد) جهت بازپرداخت وام مسکن ناشی از حوادث تعداد 4089 خانوار هزینه شده است بعلاوه مبلغ 47/5 میلیارد ریال وام مسکن به 1255 خانوار نیازمند غیرمورد حمایت پرداخت شده است.

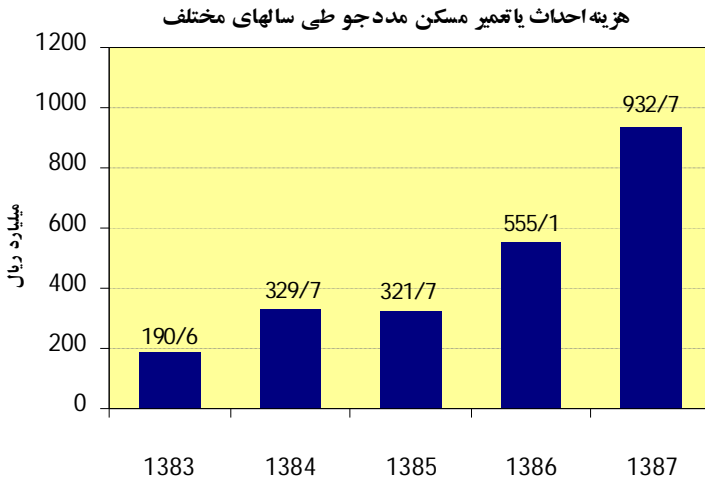
از مجموع کل 932/7 میلیارد ریال هزینه های انجام شده مبلغ 493/2 میلیارد ریال (52/9 درصد) آن از منابع عمومی، مبلغ 130/3 میلیارد ریال (14/0 درصد) از محل درآمدهای اختصاصی و وجوهات امانی، مبلغ 194/3 میلیارد ریال (20/8 درصد) از محل اعتبارات ریاست جمهوری، مبلغ 52/7 میلیارد ریال (5/7 درصد) از محل اعتبارات وزارت رفاه و تأمین اجتماعی و مبلغ 62/2 میلیارد ریال (6/7 درصد) از محل سایر منابع تأمین و هزینه شده است. فعالیتهای عمرانی مسکن مددجویان سال 87 از نظر هزینه نسبت به سال 86 (مبلغ هزینه 555/1 میلیارد ریال) 68 درصد و از نظر تعداد 47/3 درصد افزایش داشته است. این درصد تغییرات نسبت به ارقام مشابه سال 83 از نظر هزینه 389/3 درصد و از نظر تعداد واحد 69/5 درصد افزایش داشته است.

فعالیت‌های عمرانی طی سالهای مختلف

(مبالغ به میلیارد ریال)

سال 87		سال 86		سال 85		سال 84		سال 83		مبلغ	کل واحدهای اقدام شده
درصد تغییرات	ارقام	درصد تغییرات	ارقام	درصد تغییرات	ارقام	درصد تغییرات	ارقام	درصد تغییرات	ارقام		
68/0	932/7	72/6	555/1	-2/4	321/7	73/0	329/7	27/2	190/6		
47/3	87723	-6/7	59538	-19/0	63789	52/1	78733	-3/6	51747	تعداد	
91/6	651/8	139/0	340/1	-22/8	142/3	68/6	184/3	48/1	109/3	مبلغ	احداث و خرید (1)
121/5	25898	169/3	11691	-29/7	4342	32/2	6176	8/0	4671	تعداد	
30/9	217/9	17/1	166/4	49/6	142/1	191/4	95/0	2/5	32/6	مبلغ	تعمیر و بازسازی (2)
4/9	40773	-22/7	38854	28/4	50262	100/6	39144	-7/2	19517	تعداد	
29/6	63/0	30/3	48/6	-26/0	37/3	3/5	50/4	10/2	48/7	مبلغ	تکمیل ساختمان (3)
134/1	21052	-۱/۱	8993	-72/5	9185	21/2	33413	-2/7	27559	تعداد	
25/3	47/5	14/5	37/9	-1/8	33/1	41/6	33/7	-4/8	23/8	مبلغ	وام مسکن غیر مورد حمایت (4)
17/4	1255	-0/1	1069	-5/1	1070	9/4	1128	-7/3	1031	تعداد	

- (1) شامل: هزینه های احداث مسکن مددجویی، طرح بازگشت مهاجرین، خرید، طرح بهسازی و نوسازی مسکن روستایی، حق نظارت و طرحهای عمرانی.
- (2) شامل: بازسازی واحدهای آسیب دیده، تعمیرات جزئی و کلی، عمران زلزله زدگان، بازپرداخت وام حوادث و طرح نوسازی و بهسازی مسکن روستایی.
- (3) شامل: حصارکشی، احداث سرویس بهداشتی، احداث حمام، احداث آشپزخانه و لوله کشی منازل.
- (4) وام مسکن در ردیف کل واحدهای اقدام شده محاسبه نشده است.



از سال 1383 تا سال 1387 سالانه به طور متوسط 48/7 درصد بر هزینه فعالیتهای عمرانی و 14/1 درصد بر تعداد واحدهای احداثی، تعمیر، بازسازی و ... مسکن مددجویان افزوده شده است.

براساس تبصره‌های قانون بودجه جهت فعالیتهای عمرانی مسکن مددجویان مورد حمایت امکانات و تسهیلاتی اختصاص یافته است که در این رابطه طی سال 1387 تعداد 17460 خانوار از پرداخت عوارض شهرداری بابت صدور پروانه ساخت، تعداد 5985 خانوار از پرداخت مالیات، عوارض دارایی مسکن مددجویان و 55102 خانوار از پرداخت هزینه انشعاب آب، برق، گاز و مصارف مربوطه بشرح جدول ذیل معاف گردیده اند.

استفاده از معافیهای تبصره های قانونی درخصوص مسکن مددجویان طی سال 1387

ردیف	نام استان	معافیت مالیات و عوارض دارایی مسکن مددجویان	معافیت عوارض شهرداری و صدور مجوز و ...	معافیت هزینه انشعاب آب، برق، گاز و مصارف مربوطه
1	آذربایجانشرقی	723	436	2196
2	آذربایجانغربی	178	386	1924
3	اردبیل	263	840	993
4	اصفهان	232	516	1893
5	ایلام	44	461	1922
6	بوشهر	53	452	617
7	تهران	158	149	688
8	غرب استان تهران	125	286	1284
9	چهارمحال و بختیاری	201	297	734
10	خراسان شمالی	201	1010	1365
11	خراسان رضوی	435	860	1294
12	خراسان جنوبی	42	311	763
13	خوزستان	172	736	7932
14	زنجان	0	464	442
15	سمنان	0	57	114
16	سیستان و بلوچستان	15	185	759
17	فارس	1174	2217	4100
18	قزوین	15	124	786
19	قم	25	49	374
20	کردستان	0	1034	3339
21	کرمان	319	983	3976
22	کرمانشاه	33	272	1848
23	کهگیلویه و بویراحمد	372	426	1535
24	گلستان	106	820	1097
25	گیلان	196	386	2149
26	لرستان	0	291	1553
27	مازندران	210	335	2272
28	مرکزی	172	576	3068
29	هرمزگان	497	854	1378
30	بشاگرد	0	0	254
31	همدان	14	1505	2035
32	یزد	10	142	418
	جمع	5985	17460	55102

قسمت 2) طرح بهسازی و نوسازی مسکن روستایی

کمیته امداد امام خمینی (ره) همزمان با اقدامات دولت محترم جمهوری اسلامی ایران به منظور اجرایی کردن مصوبات مرتبط با طرح بهسازی و نوسازی مسکن روستایی، با استفاده از تسهیلات بانکی و در راستای سیاستهای محرومیت زدایی، عدالت گستری و خصوصاً جلوگیری از بروز خسارات فراوان مالی و جانی ناشی از حوادث نسبت به تحقق اهداف زیر:

- 1- بهبود وضعیت مسکن مددجویان مورد حمایت روستایی
 - 2- بهبود وضعیت اقتصادی، اجتماعی، فرهنگی، و بهداشتی خانواده های مورد حمایت
 - 3- ایجاد اشتغال برای مددجویان مورد حمایت روستایی
 - 4- ترغیب خانواده به سکونت در روستاها و جلوگیری از مهاجرت به شهرها
- و در اجرای طرح مذکور همکاری همه جانبه ای را با بنیاد مسکن انقلاب اسلامی آغاز نموده است. در سال 1387 براساس این طرح برای تعداد 38074 خانوار پرونده تشکیل شده است که از این مجموع تعداد 25732 خانوار به منظور استفاده از تسهیلات بانکی به بانک معرفی شده اند و تعداد 9857 خانوار از تسهیلات فوق برخوردار شده اند.
- در این سال با صرف هزینه 1011/4 میلیارد ریال وام دریافتی از بانک نسبت به بهسازی و نوسازی تعداد 9857 واحد مسکونی خانوارهای مورد حمایت روستایی اقدام شده است.

قسمت 3) تأمین فضای خودکفایی

از آنجایی که برخی از طرحهای خودکفایی و اشتغالزایی که برای مددجویان مورد حمایت با اجرا گذاشته میشود مثل طرح دامداری، پرورش طیور و ... نیاز به فضای مناسب دارد، این نهاد از سال 1370 ایجاد فضای خودکفایی را جزء برنامه های کاری خود قرارداد.

بر این اساس طی سال 1387 مبلغ 13/3 میلیارد ریال صرف احداث، تعمیر و بازسازی تعداد 1100 واحد فضای خودکفایی جهت مددجویان شده است.

از کل مبلغ 13/3 میلیارد ریال هزینه های انجام شده مبلغ 10/1 میلیارد ریال (75/9 درصد) صرف احداث 600 واحد فضای خودکفایی، مبلغ 3/2 میلیارد ریال (24/1 درصد) صرف تعمیر یا بازسازی و تکمیل 500 واحد فضای خودکفایی شده است.

فعالتهای عمرانی جهت ایجاد فضای خودکفایی در سال 87 نسبت به سال 86 از نظر هزینه 35/4 درصد و از نظر تعداد 48/1 درصد کاهش داشته است.

اطلاعات احداث یا تعمیر فضای خودکفایی در سالهای مختلف:

(مبالغ به میلیارد ریال)

سال 87		سال 86		سال 85		سال 84		سال 83		تعداد واحد
درصد تغییرات نسبت به سال قبل	ارقام	درصد تغییرات نسبت به سال قبل	ارقام	درصد تغییرات نسبت به سال قبل	ارقام	درصد تغییرات نسبت به سال قبل	ارقام	درصد تغییرات نسبت به سال قبل	ارقام	
-48/1	1100	5/7	2121	-53/7	2006	2/2	4337	51/8	4243	
-35/4	13/3	33/8	20/6	-49/7	15/4	10/1	30/6	80/5	27/8	مبلغ هزینه

بطور متوسط از سال 1383 تا سال 1387 سالانه 28/6 درصد از تعداد واحدهای فضای خودکفایی کاسته و 16/8 درصد مبالغ هزینه احداث یا تعمیر فضای خودکفایی کاهش داشته است.

قسمت 4) تأمین ساختمانهای حمایتی (اداری، خوابگاه، اردوگاه و...)

کمیته امداد امام خمینی (ره) به عنوان یک تشکیلات حمایتی وسیع و گسترده از کمترین امکانات ساختمانی برخوردار است. امدادگران این نهاد در فضای بسیار محدود و ناکافی بیشترین خدمات و امکانات ممکن را در اختیار مددجویان مورد حمایت قرار میدهند.

مسئله کمبود فضا و تأسیسات ساختمانی در بعضی جاها به قدری حاد گشته که به منظور خدمات رسانی بهتر به ولینعمتان انقلاب چاره‌ای جز احداث بنا یا تعمیر و مرمت ساختمان اداری نبوده است. طی سال 87 نسبت به احداث، تعمیر و بازسازی و تکمیل 1017 واحد ساختمان اداری و انبار، اردوگاه، خوابگاه دانش‌آموزی، نفاهتگاه، کارگاه خودکفایی، خانه سازمانی و فعالیتهای عمرانی عام‌المنفعه با هزینه‌ای معادل 300 میلیارد ریال اقدام شده است، که مبلغ 228/7 میلیارد ریال (76/2 درصد) از محل منابع عمومی، مبلغ 50/4 میلیارد ریال (16/8 درصد) از محل درآمدهای اختصاصی و امانی، مبلغ 5/7 میلیارد ریال (1/9 درصد) از محل اعتبارات ریاست جمهوری، مبلغ 2/1 میلیارد ریال (0/7 درصد) از محل وزارت رفاه و تأمین اجتماعی و مبلغ 13/1 میلیارد ریال (4/4 درصد) مابقی از محل سایر منابع تأمین و هزینه شده است.

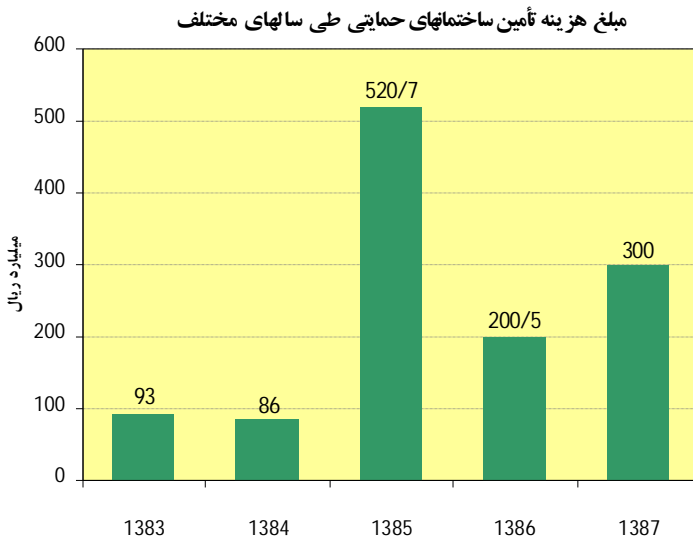
طی این سال نسبت به احداث، تعمیر، گسترش و بازسازی 812 واحد ساختمان اداری یا انبار با هزینه‌ای افزون بر مبلغ 125/1 میلیارد ریال اقدام شده است. همچنین نسبت به احداث، تعمیر یا گسترش 29 واحد

اردوگاه باهزینه‌ای بالغ بر 28/1 میلیارد ریال، احداث و تعمیر یا گسترش 82 واحد خوابگاه با هزینه‌ای به مبلغ 88/5 میلیارد ریال، مبلغ 53/9 میلیارد ریال بابت 83 واحد سایر ساختمانهای اداری اقدام شده است. از دیگر فعالیتهای عمرانی انجام شده توسط این نهاد میتوان به مشارکت کمیته امداد در امر احداث، تعمیر، گسترش، بازسازی و نوسازی پروژه‌هایی که بیشتر جنبه عام‌المنفعه دارد نظیر مدرسه، جاده، مسجد، حمام، چاه و ... اشاره نمود. در این رابطه هزینه‌ای معادل 4/5 میلیارد ریال صرف 11 پروژه عمرانی عام‌المنفعه شده است.

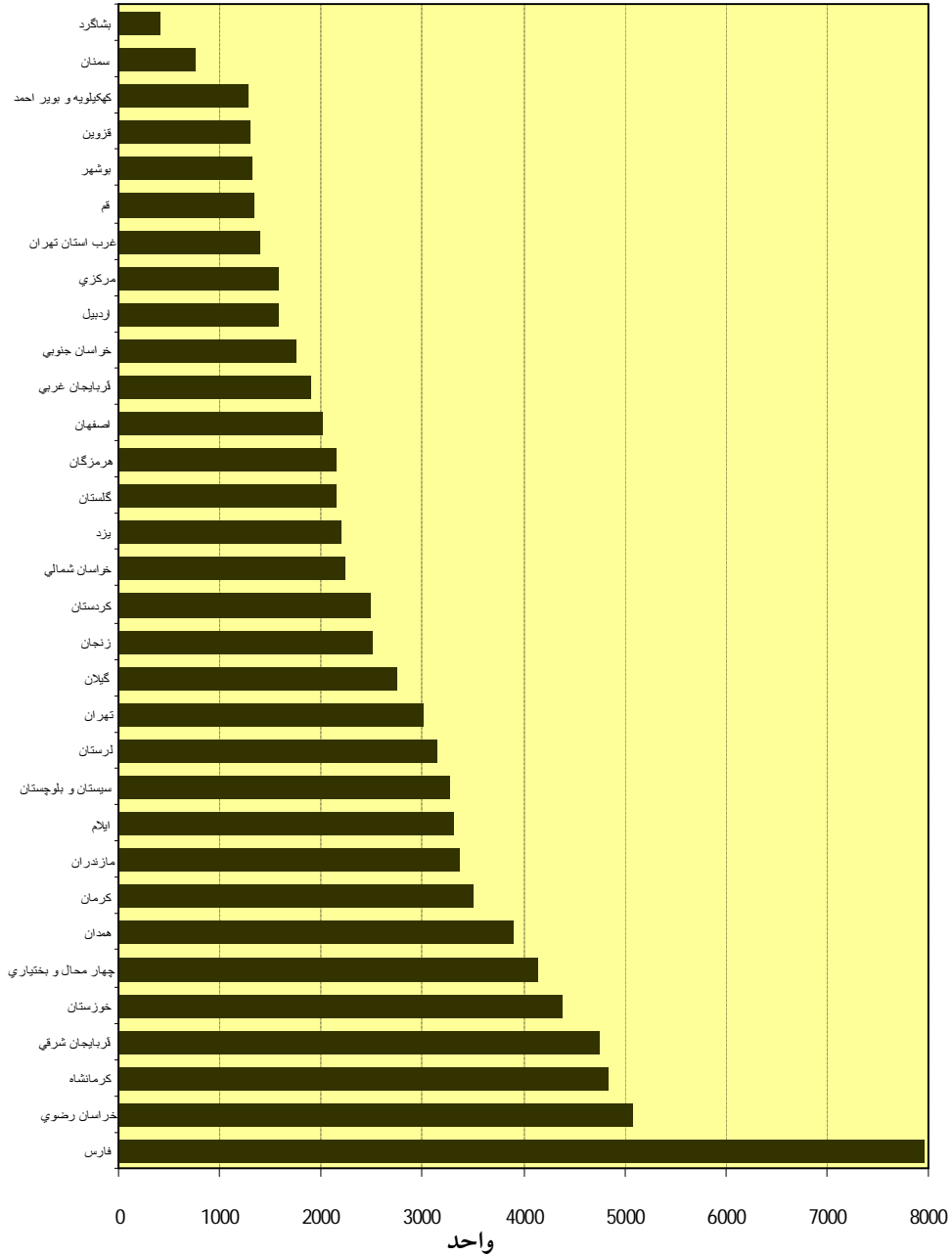
بطور کلی فعالیتهای عمرانی در رابطه با ساختمانهای اداری، اردوگاهها، خانه‌های سازمانی و سایر فعالیتهای عمرانی عام‌المنفعه در سال 1387 نسبت به سال 1386 از نظر تعداد 266/7 درصد افزایش و از نظر هزینه 1/3 درصد افزایش داشته است.

اطلاعات تأمین ساختمانهای حمایتی در سالهای مختلف: (مبالغ به میلیارد ریال)

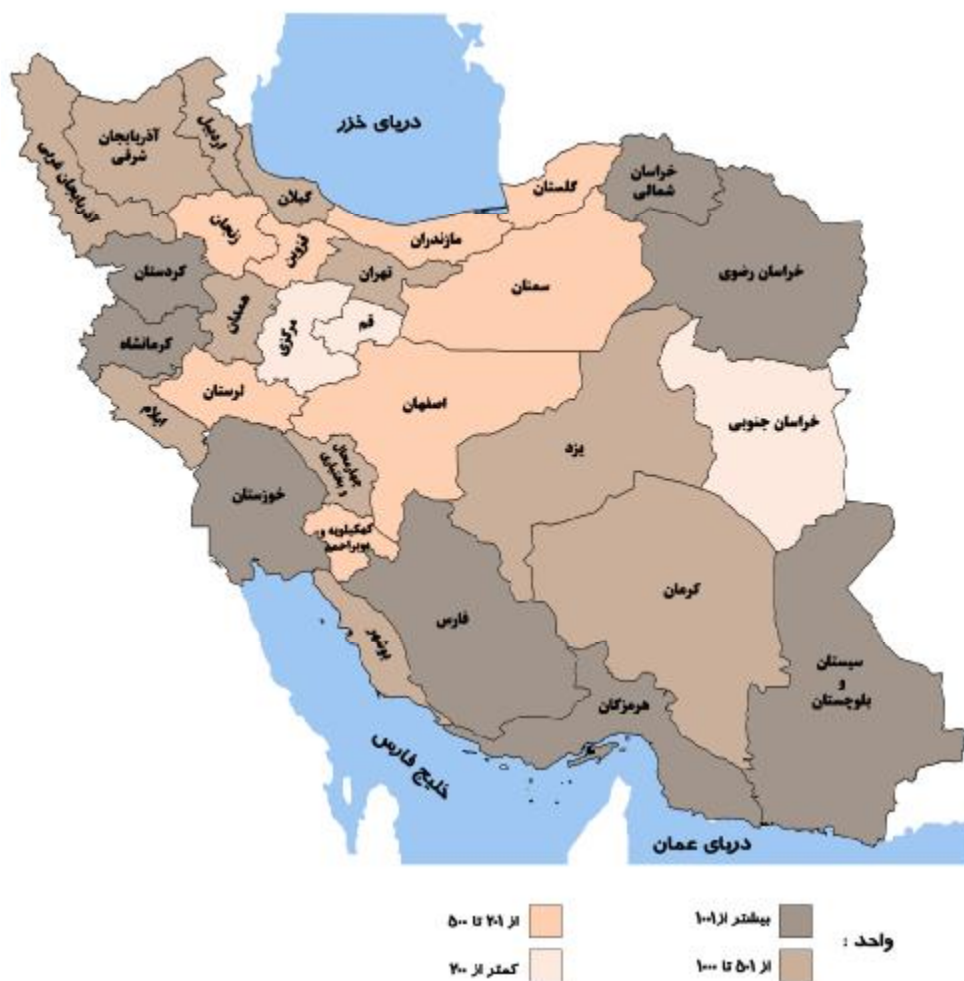
سال 87		سال 86		سال 85		سال 84		سال 83		تعداد واحد
درصد تغییرات نسبت به سال قبل	ارقام	درصد تغییرات نسبت به سال قبل	ارقام	درصد تغییرات نسبت به سال قبل	ارقام	درصد تغییرات نسبت به سال قبل	ارقام	درصد تغییرات نسبت به سال قبل	ارقام	
30/2	1017	19/2	781	13/3	655	-5/6	578	-8/7	612	
49/6	300	-61/5	200/5	505/5	520/7	-7/5	86	16/5	93	مبلغ هزینه



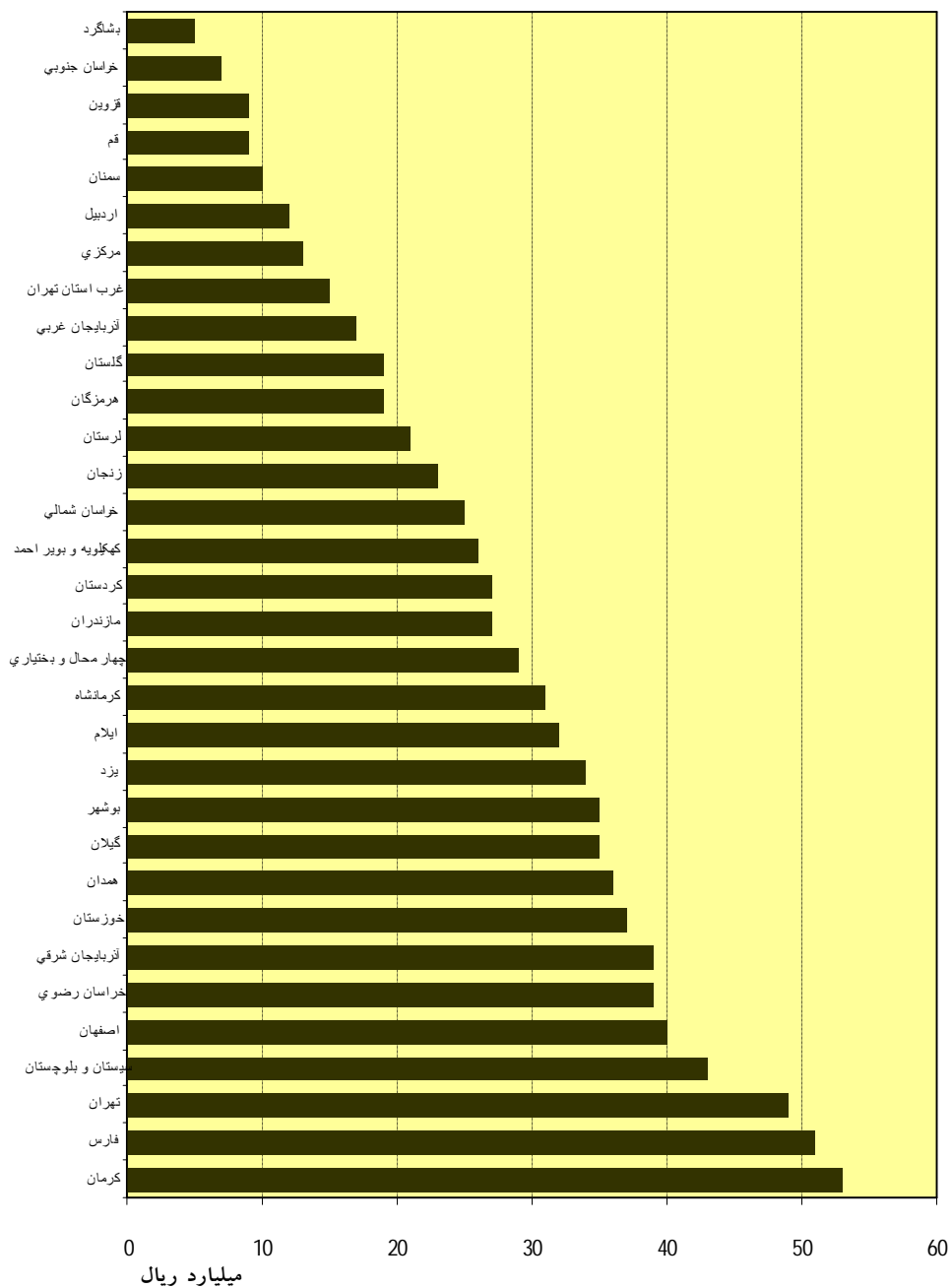
2-10 - تعداد کل واحدهای عمرانی (احداثی، تعمیری، تکمیلی و ...) مسکن مددجویان مورد حمایت



توزیع نسبی واحدهای مسکونی خرید یا احداث شده مددجویان



7-10 - هزینه فعالیتهای عمرانی مسکن مددجویان طی سال 1387



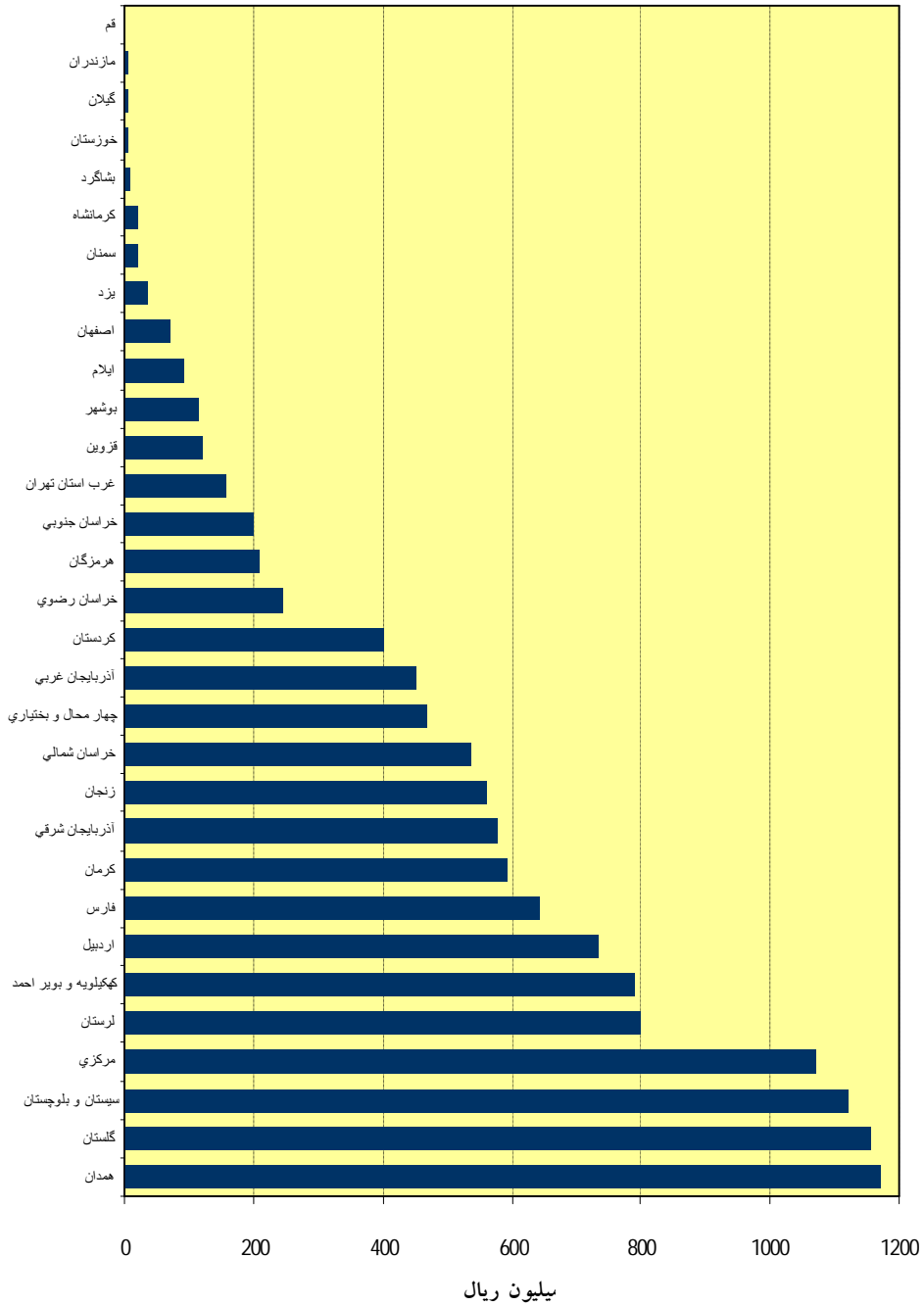
رقم صحیح مربوط به استانهای کرمان و فارس به ترتیب 90 و 79 میلیارد ریال می باشد.

8-10 - فعالیتهای عمرانی (طرح نوسازی و بهسازی مسکن روستایی)

مبالغ به هزار ریال

نام استان	تعداد مددجویان معرفی شده به بنیاد مسکن	تعداد پرونده تشکیل شده	تعداد معرفی شده به بانک	تعداد اقدام شده	تعداد واحد تحویلی به مددجو	مبلغ وام دریافتی ازبانک
کل کشور	42947	38074	25732	19773	9857	1011360663
آذربایجان شرقی	2077	1967	1781	1528	1172	82947487
آذربایجان غربی	915	854	754	550	396	21848267
اردبیل	1083	945	812	695	457	36280105
اصفهان	1037	488	260	208	106	10294590
ایلام	965	895	401	395	106	32687200
بوشهر	2585	1945	1283	991	717	41551803
تهران	270	205	174	121	99	5034740
غرب استان تهران	22	16	5	1	1	795000
چهار محال و بختیاری	935	933	511	365	76	16790000
خراسان شمالی	1632	1632	1357	981	378	59098155
خراسان رضوی	3790	3454	1668	1310	486	62282341
خراسان جنوبی	303	294	248	235	154	12547000
خوزستان	2704	2573	2130	1583	471	63231500
زنجان	879	868	746	596	385	33902443
سمنان	345	315	206	145	59	4174393
سیستان و بلوچستان	2192	1966	1012	644	97	24523420
فارس	4885	4090	2983	2162	1284	162674300
قزوین	1181	1126	674	598	300	31741653
قم	102	102	101	101	87	3992545
کردستان	2248	2173	1279	1067	738	39840000
کرمان	2775	2489	2271	1618	220	78589500
کرمانشاه	623	550	413	384	342	27018000
کهگیلویه و بویر احمد	540	321	146	96	61	3168000
گلستان	695	655	481	280	206	10805308
گیلان	30	0	0	0	0	24965636
لرستان	471	240	175	73	51	4323000
مازندران	2498	2422	586	361	138	13994320
مرکزی	648	581	486	407	272	21127255
هرمزگان	2577	2355	1585	1320	423	39237934
بشاگرد	0	0	0	0	0	0
همدان	1089	855	657	592	484	28070000
یزد	851	765	547	366	91	13824770
دفتر مرکزی	0	0	0	0	0	0

10-10 - مبلغ هزینه فضای خودکفایی پرداختی طی سال 1387



11-10 - احداث، تعمیر، توسعه و تکمیل واحدهای خدمت رسانی امداد

مبالغ به هزار ریال

نام استان	تعداد واحد		هزینه برحسب منابع تأمین اعتبار					
	جمع	تعمیر، توسعه و تکمیل	کل	منابع عمومی	درآمدهای اختصاصی و امانی	ریاست جمهوری	وزارت رفاه و تأمین اجتماعی	سایر
کل کشور	879	1017	300033120	228720399	50387306	5677170	2147814	13100431
آذربایجان شرقی	29	30	5239535	5141658	97877	0	0	0
آذربایجان غربی	22	22	733762	733762	0	0	0	0
اردبیل	17	22	3939331	3739331	0	0	0	200000
اصفهان	68	71	12660855	12487572	173282	0	0	0
ایلام	12	15	12081312	10081312	0	2000000	0	0
بوشهر	26	27	14341557	13094484	1247073	0	0	0
تهران	37	40	7887971	7882773	5072	126	0	0
غرب استان تهران	14	19	418004	418004	0	0	0	0
چهار محال و بختیاری	24	26	2162839	2042498	0	120341	0	0
خراسان شمالی	1	3	1669672	1669672	0	0	0	0
خراسان رضوی	30	37	6642954	5474465	1126642	0	0	41847
خراسان جنوبی	12	17	10577817	7052078	25739	3500000	0	0
خوزستان	101	102	34452133	1141771	32923337	0	92670	294355
زنجان	17	18	999166	640564	342057	0	0	16545
سمنان	0	1	104226	104226	0	0	0	0
سیستان و بلوچستان	36	37	1919363	1103777	815586	0	0	0
فارس	68	86	28992299	12885559	6979622	0	50688	9076430
قزوین	14	21	2817345	2749589	67756	0	0	0
قم	46	49	1124736	544448	0	0	0	580288
کردستان	41	41	4489182	4489182	0	0	0	0
کرمان	39	44	4564958	3614092	368384	0	73193	509288
کرمانشاه	13	13	1148099	1148099	0	0	0	0
کهگیلویه و بویر احمد	17	17	1341619	1316619	25000	0	0	0
گلستان	13	19	3750974	1923289	1827684	0	0	0
گیلان	38	69	15830393	12452116	3378276	0	0	0
لرستان	24	29	13332838	12982838	0	0	0	350000
مازندران	22	23	10086788	9722387	364401	0	0	0
مرکزی	17	18	835687	517881	0	0	0	317806
هرمزگان	2	13	23042828	23042828	0	0	0	0
بشاگرد	26	26	7597021	7597021	0	0	0	0
همدان	32	35	3648435	2784019	296382	56703	511331	0
یزد	20	25	3492187	1749121	323134	0	1419931	0
دفتر مرکزی	1	2	58107236	56393364	0	0	0	1713872

10-12 - فعالیتهای عمرانی (احداث، تعمیر، توسعه و تکمیل)

مبالغ به هزار ریال

خواهگاه			اردوگاه			ساختمان اداری			نام استان
هزینه	تعداد واحد		هزینه	تعداد واحد		هزینه	تعداد واحد		
جمع	تعمیر، توسعه و تکمیل	جمع	جمع	تعمیر، توسعه و تکمیل	جمع	جمع	تعمیر، توسعه و تکمیل	جمع	
88517688	40	82	28090257	23	29	125068629	733	812	کل کشور
118997	1	1	0	0	0	5120538	28	29	آذربایجان شرقی
0	0	0	0	0	0	733762	22	22	آذربایجان غربی
2629	1	1	0	0	0	3936702	16	21	اردبیل
1620023	0	1	1642525	1	2	9398307	67	68	اصفهان
3307023	2	4	8498478	1	2	275811	9	9	ایلام
427366	2	2	10349932	1	1	3564259	23	24	بوشهر
0	0	0	352325	6	6	7535646	31	34	تهران
0	0	0	0	0	0	418004	14	19	غرب استان تهران
705030	6	7	409141	0	1	1048669	18	18	چهار محال و بختیاری
0	0	0	0	0	0	1669672	1	3	خراسان شمالی
1516000	5	6	0	0	0	5071454	24	30	خراسان رضوی
190000	1	1	3800785	2	2	6587032	9	14	خراسان جنوبی
112617	3	3	313910	1	1	1236711	78	78	خوزستان
0	0	0	0	0	0	999166	17	18	زنجان
0	0	0	0	0	0	104226	0	1	سمنان
168676	3	3	0	0	0	757552	9	10	سیستان و بلوچستان
5926107	2	4	0	0	0	15896502	65	72	فارس
0	0	0	978724	0	1	1838621	14	20	قزوین
0	0	0	0	0	0	1124736	46	49	قم
3398194	0	0	194000	8	8	896988	33	33	کردستان
1133715	3	4	115790	0	1	3315453	36	39	کرمان
0	0	0	0	0	0	1148099	13	13	کرمانشاه
550550	3	3	0	0	0	791070	14	14	کهگیلویه و بویر احمد
0	0	0	68883	1	1	3682091	12	18	گلستان
7652462	0	28	0	0	0	8177931	38	41	گیلان
82142	2	2	0	0	0	13250696	22	27	لرستان
0	0	0	0	0	0	630864	11	11	مازندران
40000	1	1	0	0	0	795687	16	17	مرکزی
4370768	0	4	0	0	0	18672060	2	9	هرمزگان
0	0	0	0	0	0	0	0	0	بشاگرد
588025	1	2	1165764	0	1	1598263	30	31	همدان
214000	4	4	200000	2	2	3078187	14	19	یزد
56393364	0	1	0	0	0	1713872	1	1	دفتر مرکزی

10-13- فعالیتهای عمرانی (احداث، تعمیر، توسعه و تکمیل)

مبالغ به هزار ریال

نام استان	سایر واحدها			فعالیتهای عام المنفعه		
	تعداد واحد		هزینه	تعداد واحد		هزینه
	جمع	تعمیر، توسعه و تکمیل	جمع	جمع	تعمیر، توسعه و تکمیل	جمع
کل کشور	83	79	53881202	11	4	4475344
آذربایجان شرقی	0	0	0	0	0	0
آذربایجان غربی	0	0	0	0	0	0
اردبیل	0	0	0	0	0	0
اصفهان	0	0	0	0	0	0
ایلام	0	0	0	0	0	0
بوشهر	0	0	0	0	0	0
تهران	0	0	0	0	0	0
غرب استان تهران	0	0	0	0	0	0
چهار محال و بختیاری	0	0	0	0	0	0
خراسان شمالی	0	0	0	0	0	0
خراسان رضوی	1	1	55500	0	0	0
خراسان جنوبی	0	0	0	0	0	0
خوزستان	20	19	32788894	0	0	0
زنجان	0	0	0	0	0	0
سمنان	0	0	0	0	0	0
سیستان و بلوچستان	24	24	993134	0	0	0
فارس	3	1	5214190	7	0	1955500
قزوین	0	0	0	0	0	0
قم	0	0	0	0	0	0
کردستان	0	0	0	0	0	0
کرمان	0	0	0	0	0	0
کرمانشاه	0	0	0	0	0	0
کهگیلویه و بویر احمد	0	0	0	0	0	0
گلستان	0	0	0	0	0	0
گیلان	0	0	0	0	0	0
لرستان	0	0	0	0	0	0
مازندران	12	11	9455924	0	0	0
مرکزی	0	0	0	0	0	0
هرمزگان	0	0	0	0	0	0
بشاگرد	22	22	5077177	4	4	2519844
همدان	1	1	296382	0	0	0
یزد	0	0	0	0	0	0
دفتر مرکزی	0	0	0	0	0	0