

ریاست جمهوری  
معاونت برنامه‌ریزی و نظارت راهبردی  
مرکز آمار ایران

سرشماری عمومی نفوس و مسکن - ۱۳۸۵

نتایج کلی استان یزد







## پیشگفتار

سرشماری عمومی نفوس و مسکن در ایران به موجب قانون هر ده سال یکبار به اجرا در می‌آید. نخستین سرشماری عمومی نفوس و مسکن در سال ۱۳۳۵ به وسیله اداره آمار عمومی و سرشماری‌های بعدی در سال‌های ۱۳۴۵، ۱۳۵۵، ۱۳۶۵ و ۱۳۷۵ به وسیله مرکز آمار ایران انجام شد. سرشماری ۱۳۸۵، ششمین سرشماری عمومی نفوس و مسکن کشور است که در تاریخ ششم آبان ۱۳۸۵ در سراسر کشور به اجرا در آمد. سرشماری با ارائه یک تصویر کلی از اندازه، ساختار و ویژگی‌های جمعیت یکی از منابع اصلی برنامه‌ریزی در زمینه‌های اقتصادی، اجتماعی و فرهنگی به‌شمار آمده و با ترسیم وضعیت موجود، آگاهی‌های لازم برای تهیه برنامه‌های توسعه را در اختیار سیاستگذاران، برنامه‌ریزان و مسئولان کشور قرار می‌دهد. همچنین سرشماری عمومی نفوس و مسکن، با ارائه چارچوب‌های نمونه‌گیری لازم برای اجرای طرح‌های آمارگیری نمونه‌ای در حوزه‌های مربوط به جمعیت و خانوار، یکی از ارکان اصلی و زیربنایی نظام آماری کشور محسوب می‌شود. سرشماری ۱۳۸۵ دارای ویژگی‌هایی است که آن را از سرشماری‌های پیشین متمایز می‌کند. از نظر شیوه اندازه‌گیری صفات، سرشماری ۱۳۸۵ نخستین سرشماری کشور است که روش «سرشماری همراه با نمونه‌گیری» در آن پیاده شده است. ترکیب فنون نمونه‌گیری با عملیات سرشماری دیدگاهی است که امروزه در جهان گسترش قابل توجهی یافته است. استفاده از این شیوه موجب کاهش چشمگیر حجم فعالیت آمارگیری، صرفه‌جویی در هزینه‌ها و کاهش برخی از خطاهای غیر نمونه‌ای می‌شود. در عین حال استفاده از این روش محدودیت‌هایی را نیز به همراه دارد که عدم امکان برآورد برخی صفات در سطوح جغرافیایی کوچک و نیز محدود ساختن طبقه‌بندی صفات در جدول‌های تقاطعی از جمله آن‌ها است.

در سرشماری ۱۳۸۵ علاوه بر بررسی برخی موضوعات جدید نسبت به سرشماری‌های گذشته، تغییراتی در تعریف برخی مفاهیم و نحوه طبقه‌بندی موضوعات ایجاد شده است. مورد قابل اشاره در این راستا تغییر در تعریف مفهوم «شاغل» است که به دلیل ارائه تعاریف و دیدگاه‌های جدید از سوی «سازمان بین‌المللی کار»<sup>(۱)</sup> صورت پذیرفته است. کوشش بر آن بوده است که موضوع «وضع فعالیت» در سرشماری حاضر به‌گونه‌ای بررسی شود که نوعی هماهنگی و هم‌شکلی - در حد مقدمات و محدودیت‌های سرشماری - بین سرشماری و طرح‌های نمونه‌ای در حوزه فعالیت‌های اقتصادی، اشتغال و بیکاری رعایت شود. روشن است که به دلیل محدودیت‌های ذاتی سرشماری، امکان ایجاد هماهنگی کامل بین سرشماری و طرح‌های نمونه‌ای در این مورد وجود ندارد و وجود تفاوت بین شاخص‌های به دست آمده از سرشماری و طرح‌های نمونه‌ای اجتناب‌ناپذیر است.

ویژگی دیگر سرشماری ۱۳۸۵ استفاده از روش «تشخیص هوشمند نویسه‌ها»<sup>(۲)</sup> در استخراج اطلاعات سرشماری است. استفاده از این روش - که شامل تصویربرداری مستقیم از پرسشنامه‌ها و تبدیل تصاویر به داده‌ها است - مزایایی در بر دارد که کاهش خطای داده‌آمایی از مهم‌ترین آن‌ها است.

با توجه به استفاده از روش سرشماری همراه با نمونه‌گیری، صفاتی که در سرشماری حاضر بررسی شده‌اند به دو دسته تقسیم می‌شوند: صفاتی که در کل جمعیت بررسی شده‌اند (صفات عمومی) و صفاتی که فقط در جمعیت نمونه مورد مطالعه قرار گرفته‌اند (صفات تفصیلی). اندازه صفات تفصیلی در کل جمعیت با توجه به روش‌های وزن‌دهی برآورد شده است. در جدول‌هایی که از تقاطع صفات عمومی با هم حاصل شده‌اند، جامعه جدول و توزیع‌های حاشیه‌ای مشابه، یکسان است. همچنین در جدول‌های حاصل از تقاطع صفات تفصیلی با یکدیگر، سازگاری در جامعه جدول و توزیع‌های حاشیه‌ای وجود دارد. اما در مقایسه جدول‌های عمومی (شامل صفات سرشماری شده) با جدول‌های تفصیلی (شامل حداقل یک صفت نمونه‌گیری شده) در موضوعات یکسان، جامعه جدول و به تبع آن توزیع‌های حاشیه‌ای یکسان نمی‌باشد. این تفاوت‌ها

مربوط به استفاده از فن نمونه‌گیری و برآورد صفات بوده و از طرف مرکز آمار ایران کنترل و تأیید شده است. همچنین فقط در جدول‌های تفصیلی، ممکن است مجموع اعداد در سطرها یا ستون‌ها با سطر جمع یا ستون جمع چند واحد اختلاف داشته باشد. این اختلاف به دلیل اعمال ضرایب برآورد و گردکردن اعداد بوده و مورد توجه و تأیید قرار گرفته است.

دستآورد این سرشماری، فراهم آمدن اطلاعات وسیعی است که در قالب جدول‌های متعدد و به تناسب نیاز در سطوح جغرافیایی معین قابل ارائه است. گزیده‌ای از مهم‌ترین این اطلاعات در قالب نشریات سرشماری، به شیوه‌های مکتوب و الکترونیک عرضه شده و دیگر اطلاعات مورد نیاز بر حسب تقاضای کاربران از طریق واحد اطلاع‌رسانی مرکز آمار ایران در اختیار استفاده‌کنندگان قرار خواهد گرفت.

بدین ترتیب نتایج این سرشماری در قالب یک عنوان نشریه گزیده نتایج، یک عنوان نشریه نتایج کلی، یک عنوان نشریه نتایج تفصیلی در سطح کل کشور، ۳۰ عنوان نشریه نتایج کلی استان‌ها، ۳۰ عنوان نشریه نتایج تفصیلی استان‌ها و ۳۳۶ عنوان نشریه نتایج تفصیلی شهرستان‌ها در یک قالب و با جدول‌های یکسان به صورت مکتوب منتشر می‌شود. علاوه بر این، یک عنوان نشریه شهرهای کشور و یک عنوان نشریه نتایج شهر تهران از جمله نشریات این سرشماری خواهد بود.

همگام با توسعه فناوری‌های اطلاعاتی و ارتباطی و به منظور تسهیل دسترسی عموم به اطلاعات ارزشمند سرشماری عمومی نفوس و مسکن ۱۳۸۵، از اردیبهشت‌ماه ۱۳۸۶ پس از تأیید فایل سرشماری نتایج آن در سطوح مختلف جغرافیایی به تدریج از طریق وب‌گاه سرشماری عمومی نفوس و مسکن ۱۳۸۵ در درگاه ملی آمار، اطلاع‌رسانی شده است. علاوه بر تمامی نشریات فوق‌الذکر، مجموعه اطلاعات نتایج این سرشماری در قالب نتایج تفصیلی به تفکیک شهرستان‌ها نیز تهیه و در قالب لوح فشرده نوری عرضه خواهد شد. همچنین نسخه الکترونیک تمامی نشریات مزبور در درگاه ملی آمار، پیوند ارتباطی پایگاه اطلاعاتی نشریات و وب‌گاه ویژه سرشماری عمومی نفوس و مسکن ۱۳۸۵ به نشانی اینترنتی [www.amar.org.ir](http://www.amar.org.ir) در دسترس عموم کاربران است.

همکاری‌های ارزنده مردم شریف ایران و همراهی مؤثر سازمان‌های شرکت‌کننده در اجرای سرشماری به‌طور قطع، نقشی اساسی در اجرای موفق سرشماری داشته است. مرکز آمار ایران به این وسیله مراتب سپاس خود را به محضر ملت بزرگ ایران و تمامی افراد و سازمان‌هایی که در اجرای سرشماری مشارکت داشته‌اند، تقدیم می‌دارد.

من ... التوفیق

محمد مدد

رئیس مرکز آمار ایران

## فهرست مندرجات

صفحه

عنوان

۱۳	تعاریف و مفاهیم.....
۲۴	شاخص‌های به کار رفته در این نشریه.....
۲۷	طرح نمونه‌گیری.....
۲۹	گزیده یافته‌ها.....

### فصل اول: جدول‌های استان

۳۵	۱-۱- مشخصات عمومی شهرستان‌های استان بر اساس تقسیمات کشوری- ۱۳۸۵.....
۳۵	۱-۲- گزیده شاخص‌های جمعیتی استان بر حسب نقاط شهری و روستایی طی سال‌های ۸۵- ۱۳۷۵.....
۳۶	۱-۳- جمعیت استان بر حسب جنس به تفکیک سن- ۱۳۸۵.....
۳۷	۱-۴- توزیع جمعیت استان در گروه‌های عمده سنی- ۱۳۸۵.....
۳۷	۱-۵- جمعیت ساکن در نقاط شهری استان بر حسب جنس به تفکیک سن- ۱۳۸۵.....
۳۸	۱-۶- توزیع جمعیت نقاط شهری استان در گروه‌های عمده سنی - ۱۳۸۵.....
۳۸	۱-۷- جمعیت ساکن در نقاط روستایی استان بر حسب جنس به تفکیک سن - ۱۳۸۵.....
۳۹	۱-۸- توزیع جمعیت نقاط روستایی استان در گروه‌های عمده سنی - ۱۳۸۵.....
۳۹	۱-۹- میانگین و میانه سنی جمعیت استان طی سال‌های ۸۵- ۱۳۷۵.....
۳۹	۱-۱۰- توزیع خانوارهای معمولی بر حسب تعداد افراد خانوار در نقاط شهری و روستایی استان - ۱۳۸۵.....
۴۰	۱-۱۱- درصد باسوادان در جمعیت ۶ ساله و بیش‌تر بر حسب جنس در نقاط شهری و روستایی استان - ۱۳۸۵.....
۴۰	۱-۱۲- توزیع مهاجران وارد شده به استان طی ۱۰ سال گذشته بر حسب آخرین محل اقامت قبلی و محل اقامت فعلی - ۱۳۸۵.....
۴۱	۱-۱۳- توزیع مهاجران وارد شده به استان طی ۱۰ سال گذشته بر حسب آخرین محل اقامت قبلی و محل اقامت فعلی - ۱۳۸۵.....
۴۱	۱-۱۴- توزیع مهاجران وارد شده به استان طی ۱۰ سال گذشته بر حسب مدت اقامت و ساکن در نقاط شهری و روستایی - ۱۳۸۵.....
۴۲	۱-۱۵- توزیع جمعیت ۱۰ ساله و بیش‌تر استان بر حسب وضع فعالیت در نقاط شهری و روستایی استان - ۱۳۸۵.....
۴۲	۱-۱۶- توزیع جمعیت فعال ۱۰ ساله و بیش‌تر بر حسب شاغل و بیکار در نقاط شهری و روستایی استان - ۱۳۸۵.....
۴۲	۱-۱۷- توزیع شاغلان ۱۰ ساله و بیش‌تر استان بر حسب سه بخش عمده فعالیت اقتصادی - ۱۳۸۵.....
۴۴	۱-۱۸- توزیع شاغلان ۱۰ ساله و بیش‌تر استان بر حسب بخش‌های عمومی و خصوصی - ۱۳۸۵.....
۴۴	۱-۱۹- توزیع واحدهای مسکونی معمولی استان بر حسب تعداد خانوار ساکن در آن‌ها - ۱۳۸۵.....
۴۴	۱-۲۰- خانوارهای گروهی و معمولی ساکن در واحدهای مسکونی معمولی بر حسب امکانات و تسهیلات مورد استفاده موجود در واحد مسکونی در نقاط شهری و روستایی استان - ۱۳۸۵.....
۴۴	۱-۲۱- توزیع خانوارهای معمولی ساکن و گروهی بر حسب نوع سوخت مصرفی برای پخت و پز، ایجاد گرما و تهیه آب گرم در نقاط شهری و روستایی - ۱۳۸۵.....
۴۵	نقاط شهری و روستایی - ۱۳۸۵.....

## فصل دوم: اطلاعات تطبیقی سرشماری عمومی نفوس و مسکن ۸۵-۱۳۷۵

۴۹	۲-۱- جمعیت استان به تفکیک شهرستان طی سال‌های ۸۵-۱۳۷۵
۴۹	۲-۲- جمعیت نقاط شهری استان به تفکیک شهرستان طی سال‌های ۸۵-۱۳۷۵
۵۰	۲-۳- جمعیت نقاط روستایی استان به تفکیک شهرستان طی سال‌های ۸۵-۱۳۷۵
۵۱	۲-۴- میزان شهرنشینی استان به تفکیک شهرستان طی سال‌های ۸۵-۱۳۷۵
۵۱	۲-۵- نسبت جنسی استان به تفکیک شهرستان طی سال‌های ۸۵-۱۳۷۵
۵۱	۲-۶- متوسط بعد خانوار استان به تفکیک شهرستان طی سال‌های ۸۵-۱۳۷۵

## فصل سوم: جدول‌های شهرستانی

۵۵	۳-۱- جمعیت استان یزد بر حسب جنس در نقاط شهری و روستایی به تفکیک شهرستان - ۱۳۸۵
۵۶	۳-۲- جمعیت استان یزد بر حسب سن و جنس به تفکیک شهرستان - ۱۳۸۵
۶۵	۳-۳- تعداد خانوارهای استان یزد بر حسب نقاط شهری و روستایی به تفکیک شهرستان - ۱۳۸۵
۶۵	۳-۴- جمعیت استان یزد بر حسب جنس و نوع خانوار به تفکیک شهرستان - ۱۳۸۵
۶۹	۳-۵- جمعیت ساکن استان یزد بر حسب محل تولد به تفکیک شهرستان - ۱۳۸۵
	۳-۶- برآورد مهاجران واردشده به استان یزد طی ۱۰ ساله گذشته بر حسب شهرستان محل اقامت فعلی و محل اقامت قبلی - ۱۳۸۵
۷۰	
۷۱	۳-۷- مهاجران واردشده به استان یزد طی ۱۰ ساله گذشته بر حسب شهرستان محل اقامت و مدت اقامت - ۱۳۸۵
۷۵	۳-۸- برآورد مهاجران واردشده به استان یزد طی ۱۰ ساله گذشته بر حسب علت مهاجرت به تفکیک شهرستان - ۱۳۸۵
۷۷	۳-۹- جمعیت ۶ ساله و بیش‌تر استان یزد بر حسب جنس، وضع سکونت و وضع سواد به تفکیک شهرستان - ۱۳۸۵
۸۱	۳-۱۰- برآورد جمعیت باسواد ۶ ساله و بیش‌تر استان یزد بر حسب دوره‌های تحصیلی به تفکیک شهرستان - ۱۳۸۵
۸۲	۳-۱۱- جمعیت ۱۰ ساله و بیش‌تر استان یزد بر حسب وضع فعالیت به تفکیک شهرستان - ۱۳۸۵
۸۵	۳-۱۲- برآورد شاغلان ۱۰ ساله و بیش‌تر استان یزد بر حسب گروه‌های عمده فعالیت به تفکیک شهرستان - ۱۳۸۵
۹۱	۳-۱۳- برآورد شاغلان ۱۰ ساله و بیش‌تر استان یزد بر حسب گروه‌های عمده شغلی به تفکیک شهرستان - ۱۳۸۵
۹۴	۳-۱۴- برآورد شاغلان ۱۰ ساله و بیش‌تر استان یزد بر حسب وضع شغلی به تفکیک شهرستان - ۱۳۸۵
۹۶	۳-۱۵- جمعیت ۱۰ ساله و بیش‌تر استان یزد بر حسب جنس و وضع زناشویی به تفکیک شهرستان - ۱۳۸۵
۹۹	۳-۱۶- جمعیت استان یزد بر حسب نوع معلولیت به تفکیک شهرستان - ۱۳۸۵
۱۰۲	۳-۱۷- جمعیت معلول استان یزد بر حسب تعداد موارد معلولیت به تفکیک شهرستان - ۱۳۸۵
۱۰۳	۳-۱۸- خانوارهای معمولی و گروهی استان یزد بر حسب تعداد اعضای خانوار به تفکیک شهرستان - ۱۳۸۵
۱۰۶	۳-۱۹- خانوارهای معمولی استان یزد بر حسب جنس سرپرست خانوار به تفکیک شهرستان - ۱۳۸۵
۱۰۷	۳-۲۰- خانوارهای معمولی و گروهی استان یزد بر حسب تعداد افراد با سواد و بی‌سواد به تفکیک شهرستان - ۱۳۸۵
۱۰۹	۳-۲۱- خانوارهای معمولی ساکن و گروهی استان یزد بر حسب نوع محل سکونت به تفکیک شهرستان - ۱۳۸۵
	۳-۲۲- برآورد خانوارهای معمولی ساکن استان یزد بر حسب در اختیار داشتن موتور سیکلت، خودروی سبک، رایانه و استفاده از اینترنت به تفکیک شهرستان - ۱۳۸۵
۱۱۱	
	۳-۲۳- برآورد خانوارهای معمولی ساکن و گروهی استان یزد بر حسب عمده‌ترین سوخت مصرفی برای ایجاد گرما
۱۱۴	به تفکیک شهرستان - ۱۳۸۵
	۳-۲۴- برآورد خانوارهای معمولی ساکن و گروهی استان یزد بر حسب عمده‌ترین سوخت مصرفی برای پخت و پز
۱۱۵	به تفکیک شهرستان - ۱۳۸۵



- ۳-۲۵- برآورد خانوارهای معمولی ساکن و گروهی استان یزد بر حسب عمده‌ترین سوخت مصرفی برای تهیه آب گرم به تفکیک شهرستان - ۱۳۸۵ ..... ۱۱۷
- ۳-۲۶- برآورد خانوارهای معمولی ساکن و گروهی استان یزد بر حسب عمده‌ترین منبع تأمین آب مصرفی برای آشامیدن به تفکیک شهرستان - ۱۳۸۵ ..... ۱۱۸
- ۳-۲۷- برآورد خانوارهای معمولی ساکن و گروهی استان یزد بر حسب عمده‌ترین منبع تأمین آب مصرفی برای پخت و پز به تفکیک شهرستان - ۱۳۸۵ ..... ۱۲۱
- ۳-۲۸- برآورد خانوارهای معمولی و گروهی، ساکن در واحد مسکونی معمولی استان یزد بر حسب نحوه تصرف محل سکونت به تفکیک شهرستان - ۱۳۸۵ ..... ۱۲۴
- ۳-۲۹- برآورد خانوارهای معمولی و گروهی ساکن، در واحد مسکونی معمولی استان یزد بر حسب تعداد اتاق در اختیار به تفکیک شهرستان - ۱۳۸۵ ..... ۱۲۶
- ۳-۳۰- برآورد واحدهای مسکونی معمولی استان یزد بر حسب سال اتمام بنا به تفکیک شهرستان - ۱۳۸۵ ..... ۱۲۷
- ۳-۳۱- برآورد واحدهای مسکونی معمولی استان یزد بر حسب نوع اسکلت و مصالح عمده به کار رفته به تفکیک شهرستان - ۱۳۸۵ ..... ۱۳۰
- ۳-۳۲- واحدهای مسکونی معمولی استان یزد بر حسب مساحت زیربنا به تفکیک شهرستان - ۱۳۸۵ ..... ۱۳۳
- ۳-۳۳- برآورد واحدهای مسکونی معمولی استان یزد بر حسب وضعیت توالی و محل دفع فاضلاب توالی واحد مسکونی به تفکیک شهرستان - ۱۳۸۵ ..... ۱۳۵
- ۳-۳۴- برآورد واحدهای مسکونی معمولی استان یزد بر حسب وضعیت آشپزخانه و محل دفع فاضلاب آشپزخانه واحد مسکونی به تفکیک شهرستان - ۱۳۸۵ ..... ۱۳۶
- ۳-۳۵- برآورد واحدهای مسکونی معمولی استان یزد بر حسب محل دفع سایر فاضلاب‌های واحد مسکونی به تفکیک شهرستان - ۱۳۸۵ ..... ۱۳۸
- ۳-۳۶- برآورد واحدهای مسکونی معمولی استان یزد بر حسب امکانات و تسهیلات موجود در واحد مسکونی به تفکیک شهرستان - ۱۳۸۵ ..... ۱۳۹

#### نمودارها

- ۱- هرم سنی جمعیت استان - ۱۳۸۵ ..... ۳۶
- ۲- باسوادان در جمعیت ۶ ساله و بیش‌تر بر حسب جنس در نقاط شهری و روستایی - ۱۳۸۵ ..... ۴۰
- ۳- توزیع جمعیت فعال ۱۰ ساله و بیش‌تر استان بر حسب شاغل و بیکار در نقاط شهری و روستایی ۱۳۸۵ ..... ۴۲
- ۴- توزیع شاغلان ۱۰ ساله و بیش‌تر استان بر حسب بخش‌های عمده اقتصادی در نقاط شهری و روستایی - ۱۳۸۵ ..... ۴۳
- ۵- جمعیت استان به تفکیک شهرستان - ۱۳۸۵ ..... ۴۹
- ۶- جمعیت نقاط شهری استان به تفکیک شهرستان - ۱۳۸۵ ..... ۵۰
- ۷- جمعیت نقاط روستایی استان به تفکیک شهرستان - ۱۳۸۵ ..... ۵۰

#### نقشه‌ها

- ۱- نقشه استان به تفکیک شهرستان - ۱۳۷۵ ..... ۱۰
- ۲- نقشه استان به تفکیک شهرستان - ۱۳۸۵ ..... ۱۱




نقشه تقسیمات استان یزد به تفکیک شهرستان سال ۱۳۷۵







علائم	
—	مرز استان
—	مرز شهرستان
●	مرکز استان
•	مرکز شهرستان

نقشه جمعیت و تقسیمات استان یزد به تفکیک شهرستان سال ۱۳۸۵



نفر	
۳۰۰۰۰ - ۵۰۰۰۰	
۵۰۰۰۱ - ۷۵۰۰۰	
۷۵۰۰۱ - ۵۵۰۰۰۰	

علائم	
	مرز استان
	مرز شهرستان
	مرکز استان
	مرکز شهرستان



## تعاریف و مفاهیم به کار رفته در این نشریه

### جمعیت (جامعه مورد سرشماری)

اعضای همه خانوارهای معمولی ساکن، مؤسسه‌ای و گروهی که اقامتگاه معمولی آنان در زمان سرشماری در ایران قرار دارد و نیز اعضای تمامی خانوارهای معمولی غیر ساکن کشور، جامعه مورد سرشماری را تشکیل می‌دهند. اعضای هیئت‌های سیاسی و سفارتخانه‌های خارجی در ایران و افراد خانوار آنان جزو جامعه مورد سرشماری محسوب نمی‌شوند، اما ایرانیان عضو هیئت‌های سیاسی و سفارتخانه‌های ایران در خارج از کشور و افراد خانوار آنان، جزو جامعه مورد سرشماری به حساب می‌آیند.

### خانوار معمولی

خانوار معمولی از چند نفر تشکیل می‌شود که با هم در یک اقامتگاه مشترک زندگی می‌کنند و با یکدیگر هم‌خرج هستند و معمولاً با هم غذا می‌خورند. در مواردی خانوار معمولی می‌تواند یک نفره باشد.

### خانوار معمولی ساکن

آن دسته از خانوارهای معمولی که در اقامتگاه ثابت (مکان‌های محل سکونت ساخته شده از مصالح سخت و نیز چادر ثابت، آلونک، کپر و...) سکونت دارد، "خانوار معمولی ساکن" نامیده می‌شود.

### خانوار معمولی غیر ساکن

آن دسته از خانوارهای معمولی که در زمان سرشماری در اقامتگاه ثابتی سکونت ندارند، "خانوار معمولی غیر ساکن" نامیده می‌شوند. این دسته از خانوارها سه گروه زیر را در بر می‌گیرد:

- ۱- خانوارهایی که در زمان سرشماری در کوچ به سر می‌برند و یا در خارج شهرها و آبادی‌ها در سرپناه قابل حمل زندگی می‌کنند.
- ۲- خانوارهایی که در محل ثابتی زندگی نمی‌کنند و به طور مداوم محل زندگی خود را تغییر می‌دهند، مانند کولی‌ها.
- ۳- خانوارهایی که محل زندگی مشخصی ندارند و شب‌ها معمولاً در پارک‌ها، خرابه‌ها، زیرپل‌ها و... بیتوته می‌کنند.

### خانوار گروهی<sup>(۱)</sup>

مجموعه افرادی که تمام یا اغلب آنان به دلیل دارا بودن شرایط خاص (به‌طور عمده داشتن ویژگی مشترک) اقامتگاه مشترکی را برای سکونت خود انتخاب کرده‌اند و به طور مشترک امور زندگی در آن اقامتگاه را اداره می‌کنند خانوار گروهی نامیده می‌شوند.

(۱) در سرشماری عمومی نفوس و مسکن سال ۱۳۷۵ خانوارهای گروهی به عنوان بخشی از خانوارهای معمولی ساکن محسوب شده‌اند.

### خانوار مؤسسه‌ای

مجموع افرادی که به دلیل داشتن هدف یا ویژگی‌های مشترک با هم در یک مؤسسه زندگی می‌کنند و آن مؤسسه بنا بر مجوز یا بر اساس مقررات و ضوابط معینی مسئولیت منزل دادن (ارائه محل سکونت همراه با خدمات و تسهیلات) به آنان را بر عهده دارد خانوار مؤسسه‌ای نامیده می‌شود نمونه‌های مشخصی از خانوارهای مؤسسه‌ای عبارتند از:

پادگان‌ها و پاسگاه‌های نظامی و انتظامی، خوابگاه‌های دانشجویی که تحت مدیریت یکی از دانشگاه‌ها اداره می‌شود بجز خوابگاه‌های متأهلین، آسایشگاه‌های روانی، خانه‌های سالمندان، شیرخوارگاه‌ها، آسایشگاه‌های معلولین، زندان‌ها و ندامتگاه‌ها، پانسیون‌ها و خوابگاه‌های دانش‌آموزی.

### اقامتگاه معمولی

اقامتگاه معمولی خانوار، محلی است که خانوار در زمان سرشماری در آنجا زندگی می‌کند، مشروط بر اینکه اقامتگاه دیگری نداشته باشد. اقامتگاه معمولی آن دسته از خانوارهای معمولی ساکن که در زمان سرشماری بیش از یک اقامتگاه دارند، محلی است که بیش‌ترین مدت سال را در آنجا به‌سر می‌برند.

### شهر (نقطه شهری)

منظور از شهر، هر یک از نقاطی است که دارای شهرداری باشد.

### جمعیت غیر ساکن

منظور از جمعیت غیر ساکن در هر یک از محدوده‌های شهرستان، استان یا کشور، جمعیت تمامی خانوارهای معمولی غیر ساکنی است که در همان محدوده سرشماری شده‌اند.

### سرپرست خانوار

منظور از "سرپرست خانوار"، عضوی از خانوار است که در خانوار به این عنوان شناخته می‌شود. سرپرست خانوار معمولاً مسئولیت تأمین تمام یا بخش عمده‌ای از هزینه‌های خانوار یا تصمیم‌گیری در مورد نحوه هزینه‌کردن درآمدهای خانوار را بر عهده دارد. سرپرست خانوار لزوماً مسن‌ترین عضو خانوار نیست و می‌تواند زن یا مرد باشد. بدیهی است که در خانوار یک‌نفره، همان شخص سرپرست خانوار است.

### سن

منظور از سن، تعداد سال‌های کاملی است که از زمان تولد فرد گذشته است.

### محل تولد

آبادی یا شهری است که در زمان تولد فرد اقامتگاه معمولی مادر او در آنجا قرار داشته است. ملاک تشخیص شهر یا آبادی بودن محل تولد، زمان تولد فرد می‌باشد.

### مهاجران وارد شده

آن دسته از اعضای خانوارهای معمولی ساکن، گروهی و مؤسسه‌ای که شهر یا آبادی محل اقامت خود را در فاصله آبان ۱۳۷۵ تا آبان ۱۳۸۵ تغییر داده‌اند، مهاجر شناخته می‌شوند.

**محل اقامت قبلی**

منظور آخرین اقامتگاه معمولی مهاجران وارد شده طی سال‌های ۱۳۷۵ تا ۱۳۸۵ به هر شهر یا آبادی، قبل از مهاجرت است. شهرستان و استان محل اقامت قبلی بر اساس محدوده فعلی تقسیمات کشوری و وضعیت شهر یا آبادی بودن آن بر اساس وضعیت زمان ترک محل اقامت قبلی تعیین می‌شود.

**مدت اقامت**

منظور از مدت اقامت در همین شهر یا آبادی، مدت آخرین دوره اقامت پیوسته مختوم به زمان سرشماری فرد مهاجر در شهر یا آبادی محل سرشماری است.

**علت مهاجرت**

**جستجوی کار:** افرادی که قبل از ترک محل اقامت قبلی، بیکار بوده و برای جستجوی کار به شهر یا آبادی محل سرشماری وارد شده‌اند و همچنین افرادی که قبل از ترک محل اقامت قبلی بیکار بوده و برای اشتغال به کار مشخص، به شهر یا آبادی محل سرشماری وارد شده در جستجوی کار به حساب آمده‌اند.

**جستجوی کار بهتر:** افرادی که قبل از ترک محل اقامت قبلی، دارای کار بوده‌اند و به منظور جستجوی کار بهتر به شهر یا آبادی محل سرشماری وارد شده‌اند و همچنین افرادی که قبل از ترک محل اقامت قبلی دارای کار بوده و برای انتقال به کار مشخص بهتر به شهر یا آبادی محل سرشماری وارد شده‌اند. در جستجوی کار بهتر به حساب آمده‌اند.

**انتقال شغلی:** افرادی که به علت انتقال شغلی در مشاغل مزد و حقوق‌بگیری محل اقامت قبلی خود را تغییر داده‌اند و به شهر یا آبادی محل سرشماری وارد شده‌اند، در این گروه قرار می‌گیرند.

**تحصیل:** افرادی که محل اقامت قبلی خود را به منظور تحصیل در شهر یا آبادی محل سرشماری تغییر داده‌اند، در این گروه قرار می‌گیرند.

**پایان تحصیل:** افرادی که به علت پایان تحصیل، محل اقامت قبلی خود را تغییر داده و به شهر یا آبادی محل سرشماری وارد شده‌اند، در این گروه قرار می‌گیرند.

**انجام خدمت وظیفه:** افرادی که به منظور انجام خدمت وظیفه در شهر یا آبادی محل سرشماری، محل اقامت خود را تغییر داده‌اند، در این گروه قرار می‌گیرند.

**پایان خدمت وظیفه:** افرادی که به علت پایان خدمت وظیفه، محل اقامت قبلی خود را تغییر داده‌اند و به شهر یا آبادی محل سرشماری وارد شده‌اند، در این گروه قرار می‌گیرند.

**پیروی از خانوار:** افرادی که به پیروی از سایر اعضای خانوار محل اقامت خود را تغییر داده‌اند، در این گروه قرار می‌گیرند.

**سایر:** تغییر محل اقامت به علتی غیر از موارد مذکور، مانند شرایط آب و هوایی، استفاده از امکانات بهتر و زندانی شدن و... در این گروه قرار می‌گیرد.

**در حال تحصیل**

کسی در حال تحصیل تلقی می‌شود که طبق برنامه‌های "رسمی" آموزشی کشور جمهوری اسلامی ایران مشغول به تحصیل باشد. افرادی که در خارج از کشور به تحصیل اشتغال دارند و همچنین طلاب حوزه‌های علمیه و سوادآموزان نهضت سوادآموزی نیز در حال تحصیل محسوب می‌شوند.

**باسواد**

کسانی که می‌توانند به فارسی یا هر زبان دیگری متن ساده‌ای را بخوانند و بنویسند خواه مدرک رسمی داشته یا نداشته باشند، باسواد تلقی می‌شوند.

همه محصلان از جمله نوآموزان سال اول ابتدایی و سوادآموزان نهضت سوادآموزی نیز باسواد به حساب می‌آیند.

**پایه، دوره یا مدرک تحصیلی**

پایه، دوره یا مدرک تحصیلی برای افراد در حال تحصیل و افراد غیر محصل براساس سطوح، چارچوب‌ها و توصیه‌های طبقه‌بندی بین‌المللی سطوح آموزشی و رشته‌های تحصیلی (ISCED-۹۷)<sup>(۱)</sup> و انطباق آن با نظام آموزشی کشور در گذشته و حال تنظیم شده است. مشروح مصادیق سطوح و دوره‌های تحصیلی در نشریه "طبقه‌بندی سطوح آموزشی و رشته‌های تحصیلی ایران بر اساس (ISCED-۹۷)" موجود است.

**گروه عمده رشته تحصیلی**

با بررسی رشته‌های تحصیلی موجود در نظام آموزشی کشور و انطباق آن‌ها با طبقه‌بندی بین‌المللی سطوح آموزشی و رشته‌های تحصیلی (ISCED-۹۷) به ۱۰ گروه بزرگ تقسیم شده است. هریک از این گروه‌ها که در فهرست مزبور با یک عدد (کد) یک رقمی مشخص شده است گروه عمده رشته تحصیلی نامیده می‌شود.

**کار**

کار، آن دسته از فعالیت‌های اقتصادی (فکری یا بدنی) است که به منظور کسب درآمد (نقدی یا غیر نقدی) انجام شود و هدف آن تولید کالا یا ارائه خدمت باشد.

فعالیت افراد زیر نیز به عنوان مصادیق کار محسوب می‌شود:

- افرادی که بدون دریافت مزد در کسب و کار یکی از اعضای خانوار خود که با وی نسبت خویشاوندی دارند کار می‌کنند (کارکنان فامیلی بدون مزد).

- افرادی که در حال انجام خدمت وظیفه هستند.

- افرادی که خدمت در بسیج و مؤسسات خیریه شغل آنان محسوب شده و از این بابت مزد و حقوق دریافت می‌کنند.

- افرادی که به منظور کسب درآمد یا سود در محل سکونت کارهای خدماتی یا تولیدی نظیر قالی‌بافی، خیاطی، آرایشگری، تایپ، تدریس خصوصی، تعمیر وسایل برقی، نگهداری از کودک یا فرد سالخورده و... انجام می‌دهند.

- افرادی که برای تولید کالاهای با دوام به فعالیت‌هایی نظیر قالی‌بافی، گلیم‌بافی، حصیربافی، خیاطی و... برای مصرف خود یا خانوار خود مشغول هستند.

- افرادی که در حال ساختن، بازسازی یا تعمیر اساسی منزل خود هستند.

- افرادی که به عنوان کارآموز، کاری در ارتباط با فعالیت محل کارآموزی انجام می‌دهند، یعنی به طور مستقیم در تولید کالا یا خدمت سهیم هستند، اعم از آن که مزد یا حقوق دریافت کنند یا نه.

**وضع فعالیت**

در این سرشماری، وضع فعالیت افراد در ۷ روز پیش از مراجعه مأمور سرشماری مورد نظر بوده است. هر یک از افراد از این نظر و با توجه به تعریف کار، در یکی از گروه‌های زیر قرار می‌گیرند.



- شاغل:** فردی که مطابق با تعریف کار و مصادیق آن در ۷ روز پیش از مراجعه مأمور سرشماری حداقل یک ساعت کار کرده، هرچند در شغل معمولی خود کار نکرده باشد، شاغل محسوب می‌شود. علاوه بر این، افراد دارای شرایط زیر نیز شاغل به حساب می‌آیند:
- افرادی که دارای شغلی هستند ولی در ۷ روز پیش از مراجعه مأمور سرشماری حداقل یک ساعت کار نکرده‌اند.
  - افرادی که در فعالیتهای کشاورزی برای خود کار می‌کنند و به دلیل فصلی بودن کارشان در ۷ روز پیش از مراجعه مأمور سرشماری کار نکرده‌اند.
  - افرادی که به دلیل نوبتی بودن کارشان در ۷ روز پیش از مراجعه مأمور سرشماری سرکار خود نرفته‌اند.
  - افرادی که از سازمان محل کار خود بورسیه تحصیلی گرفته‌اند و مشغول به تحصیل هستند و به این دلیل در ۷ روز پیش از مراجعه مأمور سرشماری کار نکرده‌اند.
  - افرادی که به دلیل مرخصی، تعطیلات، بیماری و مسافرت و... در ۷ روز پیش از مراجعه مأمور سرشماری سرکار خود نرفته‌اند.
  - افرادی که به دلایلی نظیر تغییرات موقت سازمانی یا خرابی دستگاه‌ها و ماشین‌آلات، نداشتن مشتری یا سفارش کار به طور موقت سرکار خود نرفته‌اند.
  - افرادی که از کار خود معلق شده‌اند ولی پیوند رسمی شغلی دارند.

**بیکار:** افرادی که در ۷ روز پیش از مراجعه مأمور سرشماری حداقل یک ساعت کار نکرده‌اند و دارای شغلی نیز نبوده‌اند در صورت داشتن دو شرط زیر بیکار محسوب می‌شوند.

۱- در ۳۰ روز گذشته برای جستجوی کار، اقدامات مشخصی را نظیر ثبت نام یا پیگیری در مؤسسات کاریابی، پرس و جو از دوستان، تماس با کارفرمایان، مطالعه آگهی‌های استخدامی و... انجام داده باشند.

۲- آماده به کار باشند، یعنی طی یک دوره ۱۵ روزه شامل ۷ روز گذشته و ۷ روز آینده آمادگی شروع کار را داشته باشند. همچنین افراد دارای شرایط زیر بیکار محسوب شده‌اند:

- افرادی که در انتظار شروع کار جدید هستند، یعنی برای آنان کاری مهیا شده و قرار است در آینده به آن کار مشغول شوند و نیز آماده به کار (طبق تعریف) هستند.

- افرادی که در انتظار بازگشت به شغل قبلی و نیز آماده به کار (طبق تعریف) هستند. منظور از "در انتظار بازگشت به شغل قبلی" این است که فرد قبلاً دارای کار بوده و به دلایلی کار خود را از دست داده و پیوند رسمی شغلی ندارد ولی در انتظار بازگشت به شغل خود بسر می‌برد.

**محصل:** افرادی که شاغل یا بیکار نباشند و طبق برنامه‌های آموزش رسمی کشور در حال تحصیل بوده یا در خارج از کشور مشغول به تحصیل باشند محصل محسوب می‌شوند.

**دارای درآمد بدون کار:** کسانی که شاغل، بیکار و محصل محسوب نمی‌شوند و دارای درآمد حاصل از بازنشستگی، املاک و مستغلات، سود سهام، سپرده‌ها و... هستند، دارای درآمد بدون کار محسوب می‌شوند.

**خانه‌دار:** خانه‌دار به کسانی گفته می‌شود که شاغل، بیکار، محصل و دارای درآمد بدون کار به حساب نمی‌آیند و مشغول انجام وظایف خانه‌داری هستند.

**سایر:** کسانی که در هیچ‌یک از گروه‌های بالا قابل طبقه‌بندی نیستند، در گروه سایر قرار می‌گیرند.

## شغل

نوع کاری است (مطابق با تعریف کار و مصادیق آن) که توسط فرد در طول ۷ روز گذشته انجام شده است. در مورد افرادی که دارای شغل بوده ولی در ۷ روز گذشته به دلایل مختلف کار نکرده‌اند، شغل نوع کاری است که توسط فرد در زمان اشتغال به کار انجام می‌شود.

### گروه عمده شغلی

با بررسی مشاغل موجود در کشور و انطباق آن‌ها با طبقه‌بندی بین‌المللی مشاغل (ISCO-۸۸)<sup>(۱)</sup>، تمامی مشاغل به ۱۰ گروه بزرگ تقسیم شده است. هر یک از این گروه‌ها که در فهرست مربوط با یک عدد (کد) یک رقمی مشخص شده است، گروه عمده شغلی نامیده می‌شود.

### گروه عمده فعالیت

تمامی فعالیت‌های اقتصادی موجود در کشور با توجه به طبقه‌بندی بین‌المللی فعالیت‌های اقتصادی (ISIC, REV۳,۱)<sup>(۲)</sup> در ۱۸ گروه بزرگ طبقه‌بندی شده است. هر یک از این گروه‌ها که در فهرست مربوط با یک حرف مشخص شده است، "گروه عمده فعالیت" به حساب می‌آید.

### وضع شغلی

افراد شاغل از نظر وضع شغلی در یکی از گروه‌های زیر قرار می‌گیرند:

**کارفرما:** کسانی که برای انجام فعالیت‌های شغلی خود حداقل یک نفر مزد و حقوق‌بگیر در استخدام داشته باشند، کارفرما محسوب می‌شوند. کسانی که در انجام فعالیت‌های شغلی خود، فقط از کارکنان فامیلی بدون مزد استفاده می‌کنند و نیز افرادی که خود مزد و حقوق‌بگیر هستند، هر چند که یک یا چند نفر دیگر زیر نظر آنان به کار اشتغال داشته باشند، کارفرما شناخته نمی‌شوند.

**کارکن مستقل:** کسانی که برای انجام فعالیت‌های شغلی خود مزد و حقوق‌بگیری در استخدام نداشته باشند و خود نیز مزد و حقوق نمی‌گیرند، کارکن مستقل به حساب می‌آیند.

**مزد و حقوق‌بگیر بخش عمومی:** کسانی که در وزارتخانه‌ها، مؤسسات، سازمان‌ها و شرکت‌های دولتی و نهادهای انقلاب اسلامی و همچنین دیگر مؤسسات عمومی مانند شهرداری‌ها کار می‌کنند و در مقابل کاری که انجام می‌دهند مزد و حقوق (نقدی، غیر نقدی) دریافت می‌دارند، مزد و حقوق‌بگیر بخش عمومی تلقی می‌شوند.

**مزد و حقوق‌بگیر بخش خصوصی:** کسانی که با دریافت مزد و حقوق (نقدی، غیر نقدی) برای افراد یا مؤسسات خصوصی کار می‌کنند و همچنین مزد و حقوق‌بگیران بخش تعاونی، مزد و حقوق‌بگیر بخش خصوصی شناخته می‌شوند.

**کارکن فامیلی بدون مزد:** کسی که در کسب و کاری از اعضای خانوار خود که با وی نسبت خویشاوندی نیز دارد، کار می‌کند و از این بابت مزد و حقوق دریافت نمی‌کند، کارکن فامیلی بدون مزد به حساب می‌آید.

### محل کار یا تحصیل

جمعیت شاغل یا محصل ۱۰ ساله و بیش‌تر و ساکن، از نظر وضعیت "محل کار یا تحصیل" نسبت به "محل اقامت" در یکی از دو گروه زیر قرار می‌گیرند.

**همین شهر یا آبادی:** افرادی که محل کار یا تحصیل آنان در شهر یا آبادی محل اقامت (محل سرشماری) است.

**جای دیگر، شهر یا آبادی:** افرادی که محل کار یا تحصیل آن‌ها در نقطه دیگر غیر از شهر یا آبادی محل اقامت (محل سرشماری) است.

### وضع زناشویی

**دارای همسر:** زنان یا مردانی که عقد ازدواج بسته‌اند، اعم از اینکه در هنگام سرشماری با همسر خود زندگی مشترک داشته یا نداشته باشند دارای همسر محسوب می‌شوند.

**بی‌همسر بر اثر فوت همسر:** زنان یا مردانی که همسرشان فوت کرده است و تا زمان سرشماری مجدداً ازدواج نکرده‌اند بی‌همسر بر اثر فوت همسر شناخته می‌شوند.

**بی‌همسر بر اثر طلاق:** زنان یا مردانی که از همسر خود بر اثر طلاق جدا شده و تا زمان سرشماری مجدداً ازدواج نکرده‌اند، بی‌همسر بر اثر طلاق تلقی می‌شوند.

**هرگز ازدواج نکرده:** زنان یا مردانی که تا زمان سرشماری همسراختیار نکرده‌اند، هرگز ازدواج نکرده شناخته می‌شوند. زنان یا مردانی که نامزد شده ولی هنوز عقد نکرده‌اند، در این گروه قرار می‌گیرند.

### معلولیت

در این سرشماری فقط برخی از انواع خاص معلولیت که تعاریف آن در زیر می‌آید بررسی شده‌اند:

**نابینا:** نابینا به کسی اطلاق می‌شود که به‌طور کلی دید هر دو چشم خود را از دست داده است، به طوری که حتی با استفاده از وسایل کمکی مانند عینک قادر به دیدن نمی‌باشد، یا اینکه دید وی به حدی است که فقط می‌تواند وجود نور را در محیط درک کند ولی قادر به تشخیص حرکت اجسام در فاصله بیش از یک متری خود نیست.

**ناشنوا:** ناشنوا کسی است که حتی با استفاده از وسایل کمک شنوایی نظیر سمعک قادر به شنیدن صدا نمی‌باشد در واقع فرد ناشنوا در برابر صدای بسیار بلند مانند فریاد هم واکنشی نشان نمی‌دهد.

**اختلال در گفتار و صدا:** منظور از اختلال در گفتار و صدا هر نوع ناتوانی در صحبت کردن یا ناتوانی در تولید صدا به وسیله حنجره به شکل طبیعی و معمول می‌باشد.

مصادیق اختلال در گفتار و صدا به شرح زیر است:

- افرادی که به کلی قادر به صحبت کردن نیستند (افراد لال).

- افرادی که گفتار آن‌ها منقطع و نامنظم است (افراد دچار لکنت زبان).

- افرادی که به دلیل نقص حنجره، بیماری یا هر دلیل دیگر قادر به تولید صدای طبیعی از حنجره نیستند یا صدای آن‌ها هنگام صحبت کردن قطع و وصل می‌شود یا صدای آن‌ها نسبت به صدای معمولی کاملاً متفاوت است مثل مردانی که به دلیل جراحی حنجره صدای آن‌ها نازک شده است.

- افرادی که به دلیل مشکلات ذهنی تکلم آن‌ها سلیس و روان نیست.

**قطع دست:** فقدان انگشت شست یا چهار انگشت دیگر با هم یا قطع دست در هر نقطه از شانه به پایین در هریک از دو دست قطع دست محسوب می‌شود.

**نقص دست:** منظور از نقص دست، عدم کارایی یا تغییر شکل دست، ساعد، آرنج، بازو یا شانه در هریک از دو دست می‌باشد. فلج دست و فقدان انگشت اشاره و هر نوع شکل غیر طبیعی دست (مانند لاغری یا کوتاهی دست نسبت به وضعیت طبیعی و...) از مصادیق نقص دست هستند.

**قطع پا:** منظور از قطع پا، فقدان پنجه، ساق، زانو و ران در هریک از دو پا می‌باشد به عبارت دیگر هر نوع قطع پا از لگن به پایین در هر نقطه و در هریک از دو پا، قطع پا محسوب می‌شود.

**نقص پا:** منظور از نقص پا، عدم کارایی یا تغییر شکل پنجه پا، ساق پا، زانو، ران یا لگن در هریک از دو پا می‌باشد. فلج پا یا هر نوع شکل غیر طبیعی پا مانند لاغری، کوتاهی و یا عدم تعادل در راه رفتن (لنگیدن) از مصادیق نقص پا می‌باشد.

**نقص تنه:** منظور از تنه قسمتی از بدن شامل گردن، پشت و کمر می‌باشد و منظور از نقص تنه، هر نوع تغییر شکل یا عدم کارایی در ساختار اسکلتی و عضلانی تنه می‌باشد. مصادیق نقص تنه عبارتند از: فلج تنه، هر نوع تغییر شکل یا عدم کارایی ستون مهره‌ها مانند انحراف ستون مهره‌ها به طرفین یا به جلو (قوزی) و افتادگی تنه (ناتوانی در راست نگه داشتن تنه).

**اختلال ذهنی:** فرد دارای اختلال ذهنی به فردی گفته می‌شود که بهره هوشی او کمتر از حد طبیعی است، به نحوی که دچار کم‌توانی و عقب‌ماندگی ذهنی باشد.

**هیچکدام:** افرادی که هیچ یک از موارد نه گانه معلولیت مذکور در فوق را ندارند در این طبقه قرار می‌گیرند. این افراد ممکن است کاملاً سالم و یا دچار انواع دیگری از معلولیت‌ها و بیماری‌ها باشند که در این سرشماری مورد بررسی قرار نگرفته است.

**اظهار نشده:** این طبقه شامل افرادی است که به دلیل نقص اطلاعات موجود، امکان انتساب قطعی آنان به جمعیت معلول یا غیر معلول وجود ندارد. در هر حال این گروه نباید جزء جمعیت معلول منظور شوند.

### خودروی سبک

منظور از خودروی سبک، سواری وانت (یک یا دو کابینه) و... بوده و شامل اتوبوس و مینی بوس نمی‌باشد.

### استفاده از شبکه اینترنت

منظور حداقل یکبار در ماه استفاده از شبکه اینترنت در محل سکونت خانوار می‌باشد.

### چاه، چشمه، قنات و آب‌انبار بهسازی شده

منظور از بهسازی اقداماتی است که به منظور حفظ یا بهبود کیفیت آب هر یک از منابع یاد شده صورت می‌گیرد مانند تعمیر و بازسازی فضای داخلی و خارجی چاه یا قنات، پاکسازی نهرهای متصل به آن و اقدامات مختلف برای جلوگیری از ورود آلودگی به این منابع یا تصفیه آب آن‌ها.

### واحد مسکونی

مکانی است که در زمان سرشماری یک یا چند خانوار در آن سکونت دارد. منظور از مکان، فضا یا محوطه‌ای محصور است که یک یا چند ورودی مستقل به معبر عمومی (کوچه، خیابان، بازار، میدان و...) یا معبر اختصاصی (راهروی مشترک، راه پله مشترک و...) داشته باشد.

### نوع محل سکونت خانوار

**واحد مسکونی معمولی:** آن دسته از مکان‌های مسکونی که از مصالح سخت (آجر، سیمان، سنگ، چوب، خشت و...) به منظور سکونت ساخته شده است، واحد مسکونی معمولی به حساب می‌آید.

**چادر:** منظور از چادر، آن دسته از واحدهای مسکونی است که از پارچه پشمی، نخی یا مویی، نایلون، برزنت و غیره ساخته و به کمک تیرک‌های چوبی یا فلزی و طناب برپا می‌شود.

**کپر:** مکان‌های سکونتی که از حصیر و گاهی همراه با گل یا خشت ساخته شده است، کپر نامیده می‌شود.

**آلونک، زاغه و مشابه:** خانه‌هایی که در شهرها و یا اطراف شهرها از سرهم‌بندی مصالحی نظیر حلبی، نایلون، برزنت و... ساخته شده است، آلونک محسوب می‌شود.

محل‌هایی که در دیواره گودها یا تپه‌ها کنده شده و در ساختمان آن‌ها مصالح زیادی به کار نرفته است زاغه نامیده می‌شود. محل‌هایی مانند غار، تنه درخت و... در صورتی که مورد استفاده خانوار برای سکونت باشد در این گروه قرار می‌گیرد.

**سایر:** آن دسته از واحدهای مسکونی که با هیچ یک از انواع فوق مطابقت ندارد در این گروه قرار می‌گیرد.

### اتاق

در واحدهای مسکونی معمولی، منظور از اتاق فضای محصور مسقفی است که حداقل ۴ مترمربع، مساحت و ۲ متر ارتفاع داشته باشد. فضاهایی مانند گاراژ، حمام، توالت، آب‌انبار، طویله و کاهدانی، اتاق به شمار نمی‌آید.

### نحوه تصرف محل سکونت خانوار

در این سرشماری، اطلاع مربوط به نحوه تصرف محل سکونت خانوار، در قالب طبقه‌بندی زیر گردآوری شده است:

**ملکی عرصه و اعیان (زمین و بنا):** این نوع نحوه تصرف مربوط به خانوارهایی است که مالک زمین (عرصه) و بنای (اعیان) واحد مسکونی خود هستند.

**ملکی اعیان (بنا):** چنانچه خانواری مالک بنای محل سکونت خود باشد ولی صاحب زمین آن نباشد، نحوه تصرف، ملکی اعیان به حساب می‌آید.

**اجاره‌ای:** خانوارهایی که محل سکونت خود را اجاره، رهن یا اجاره همراه با پرداخت ودیعه کرده‌اند اعم از اینکه به صورت نقدی و یا غیر نقدی می‌پردازند، نحوه تصرف آن‌ها اجاره‌ای منظور می‌شود.

**در برابر خدمت:** این گونه نحوه تصرف، مربوط به خانوارهایی است که محل سکونت خود را در مقابل کار یک یا چند نفر از اعضای خانوار تصرف کرده‌اند، حتی اگر مبلغی هم به‌طور ماهانه بپردازند.

**رایگان:** خانواری که محل سکونت خود را به طور رایگان در اختیار دارد و در ازای استفاده از آن، چیزی (نقدی یا غیر نقدی) نمی‌پردازد، در این گروه طبقه‌بندی می‌شود.

**سایر:** نحوه تصرف محل سکونت خانواری که با هیچ‌یک از موارد پنجگانه فوق قابل انطباق نیست، در این گروه قرار می‌گیرد.

### مساحت زیربنای واحد مسکونی

منظور از مساحت زیربنای واحد مسکونی، مجموع سطوح ساخته شده مسقف در بنای واحد مسکونی از قبیل اتاق، آشپزخانه، حمام، توالی، انباری، صندوق خانه، پستو و... است.

در واحدهای مسکونی آپارتمانی منظور از مساحت زیربنا، مساحت زیربنای خالص آپارتمان بدون در نظر گرفتن مشاعات (پارکینگ، پیلوت، راهرو یا راه پله مشترک و...) در این گونه واحدها فضاهای مستقل مربوط به آپارتمان، حتی اگر بیرون آن واقع باشد، مانند انباری، در مساحت زیربنا منظور می‌شود.

در واحدهای مسکونی غیر آپارتمانی، مساحت تمام سطوح ساخته شده شامل راهروها، راه پله، خرپشته و... در محاسبه مساحت زیربنا منظور می‌شود.

در مناطق روستایی، فضاهایی که در محل سکونت خانوار به منظور فعالیت‌های مرتبط با کشاورزی یا نگهداری و پرورش دام و طیور پیش‌بینی شده است، مانند انبار وسایل کشاورزی، طویله، کاهدانی و... در مساحت زیربنای واحد مسکونی منظور نمی‌شود.

### اسکلت

منظور از اسکلت بنای واحد مسکونی، مجموعه متصل نگهدارنده (پایه‌ها یا ستون‌ها و تیرها و...) بنای واحد مسکونی است. واحدهای مسکونی از نظر نوع اسکلت در یکی از سه گروه زیر قرار می‌گیرند:

**اسکلت فلزی:** این نوع اسکلت با تیر آهن بر پا شده است. در این شیوه ساخت تیر آهن‌های به کار رفته به یکدیگر متصل شده و اسکلتی یکپارچه را تشکیل داده است که بار بنا را تحمل می‌کند.

**بتون آرمه:** در این روش ساخت اسکلت بنا از بتون آرمه (بتون همراه با آرماتور و میلگرد) ساخته شده است.

**سایر:** واحدهای مسکونی که اسکلت آن‌ها با هیچ یک از دو مورد فوق مطابقت ندارند در این گروه قرار می‌گیرند.

### مصالح عمده بنای واحدهای مسکونی

آن دسته از واحدهای مسکونی که از نظر نوع اسکلت در گروه سایر قرار گرفته‌اند از نظر نوع مصالح عمده به کار رفته در دیوارها و سقف (بجز روکار ساختمان) در گروه‌های زیر طبقه‌بندی می‌شوند:

### آجر و آهن یا سنگ و آهن

در بناهایی که با آجر و آهن یا سنگ و آهن ساخته شده است، سقف از تیر آهن و آجر و دیوارها از آجر یا سنگ است و دیوارها (به جای ستون‌های آهنی در بناهای دارای اسکلت فلزی) بار ساختمان را تحمل می‌کند.

**آجر و چوب یا سنگ و چوب**

در بناهایی که با آجر و چوب یا سنگ و چوب ساخته شده است، سقف از تیرچوبی و تخته و آجر و دیوارهای باربر از آجر یا سنگ است که در نتیجه از محل اتصال تیرها با دیوارها سنگینی سقف به دیوارها منتقل می‌شود و دیوارها بار بنا را تحمل می‌کنند.

**بلوک سیمانی (با هر نوع سقف)**

در این نوع بناها در دیوارها از بلوک سیمانی استفاده شده است. در سقف این نوع بناها از تیرچه و بلوک یا از چوب استفاده می‌شود.

**تمام آجر یا سنگ و آجر**

در دیوار و سقف این بناها به طور عمده از آجر، یا سنگ و آجر به صورت توأم استفاده می‌شود. شیوه ساخت سقف به صورتی است که عدم استفاده از تیر آهن یا چوب را امکان‌پذیر می‌سازد مانند سقف گنبدی.

**تمام چوب**

در این نوع بناها که بیش‌تر در مناطق با آب و هوای مرطوب رایج است به طور عمده چوب در اشکال مختلف، مصالح عمده به کار رفته در ساخت بنا را تشکیل می‌دهد.

**خشت و چوب**

مهم‌ترین مصالح ساختمانی به کار رفته در بناهایی که با خشت و چوب ساخته شده‌اند، خشت است. در این بناها، در سقف از خشت و چوب و دیوارها از خشت یا خشت و چوب به صورت توأم استفاده می‌شود.

**خشت و گل**

بناهای خشت و گلی، به طور عمده با خشت ساخته شده‌اند و گل به عنوان ملات و نگاهدارنده خشت‌ها بر روی هم در آن به کار رفته است.

**محل دفع فاضلاب واحد مسکونی****شبکه عمومی فاضلاب**

آن دسته از واحدهای مسکونی که فاضلاب آن‌ها متصل به شبکه عمومی فاضلاب شهر یا آبادی است و از طریق آن دفع می‌شود، در این گروه قرار می‌گیرند.

**شبکه اختصاصی**

منظور شبکه فاضلاب اختصاصی شهرک، مجتمع و نظایر آن است. این نوع شبکه‌ها که ممکن است دارای تصفیه‌خانه نیز باشند، توسط سازندگان شهرک، مجتمع و... ایجاد شده و به طور معمول زیر نظر شرکت‌های آب و فاضلاب نمی‌باشند.

**چاه جذبی**

چاه‌هایی است که معمولاً در هنگام احداث ساختمان به منظور دفع فاضلاب حفر می‌شود.

### مخزن ویژه فاضلاب (سپتیک تانک)

در تعدادی از واحدهای مسکونی نقاط شهری که به طور معمول در مجموعه‌های بلند مرتبه و برج‌ها قرار دارند، فاضلاب از طریق ورود به مخزن ویژه‌ای که در ساختمان به همین منظور تعبیه شده و به سپتیک تانک معروف است، دفع می‌شود. این نوع مخازن به صورت زهکش‌دار یا بدون زهکش در ساختمان پیش‌بینی می‌شوند و قابل تخلیه هستند.

### محیط اطراف

مواردی است که فاضلاب از واحد مسکونی در سطح کوچه، خیابان، مسیل، نهرهای خیابان، رودخانه، اراضی و مزارع و... به محیط اطراف وارد می‌شود.

### سایر

شامل مواردی است که در آن‌ها شیوه دفع فاضلاب با هیچ یک از موارد فوق انطباق ندارد.

مرکز آمار ایران

## شاخص‌های به‌کار رفته در این نشریه

## نسبت جنسی

نسبت جنسی عبارت است از نسبت تعداد مردان به زنان یا زنان به مردان که معمولاً به صورت درصد بیان می‌شود. در این نشریه، نسبت تعداد مردان به زنان ارائه شده است.

$$\text{نسبت جنسی} = \frac{M}{F} \times 100$$

که در آن، M تعداد مردان و F تعداد زنان است.

## میانگین سنی

میانگین سنی، متوسط سن افراد یک جامعه است و از تقسیم کردن مجموع حاصل ضرب‌های هر یک از سنین منفرد در فراوانی افراد در آن سن، به کل جمعیت حاصل می‌شود.

یعنی:

$$\text{میانگین سنی} = \frac{\sum_{i=1}^{\omega} i \cdot F_i}{\sum_{i=1}^{\omega} F_i}$$

که در آن ... و ۳ و ۲ و ۱ و ۰ عبارت از سنین منفرد و  $F_i$  تعداد افراد در سن (i) است.

## میانه سنی

سنی که جمعیت را از نظر تعداد به دو گروه مساوی تقسیم کند، میانه سنی نامیده می‌شود.

$$Md = L_i + \left( \frac{\frac{N}{2} - FC_{i-1}}{F_i} \right) \times C$$

که در آن:

Md میانه،  $L_i$  کرانه پایین گروه میانه‌دار،  $FC_{i-1}$  فراوانی تجمعی گروه ماقبل طبقه میانه‌دار،  $F_i$  فراوانی مطلق طبقه میانه‌دار، N تعداد کل جمعیت و C فاصله طبقات است.



**متوسط رشد سالانه جمعیت در یک دوره**

عبارت است از نسبت تغییرات سالانه یک جمعیت به کل جمعیت که به صورت درصد بیان می‌شود. متوسط رشد سالانه جمعیت در طول یک دوره از رابطه زیر محاسبه می‌شود:

$$r = \sqrt[n]{\frac{P_n}{P_0}} - 1$$

در این فرمول:

r: متوسط رشد سالانه جمعیت

$P_n$ : جمعیت در انتهای دوره

$P_0$ : جمعیت در ابتدای دوره

n: طول دوره بر حسب سال

**متوسط بعد خانوار**

عبارت است از متوسط تعداد اعضای خانوار و از رابطه زیر محاسبه می‌شود:

$$\text{متوسط بعد خانوار} = \frac{\text{جمعیت}}{\text{تعداد خانوار}}$$

**تراکم جمعیت**

عبارت است از متوسط تعداد افراد جمعیت در یک کیلومترمربع از منطقه مورد نظر.

$$\text{تراکم جمعیت} = \frac{\text{جمعیت}}{\text{مساحت (کیلومترمربع)}}$$

**نسبت باسوادی**

عبارت است از نسبت تعداد افراد باسواد به جمعیت ۶ ساله و بیش‌تر.

$$\text{نسبت باسوادی} = \frac{\text{جمعیت باسواد}}{\text{جمعیت ۶ ساله و بیش‌تر}} \times 100$$

این نسبت در هر سن یا گروه از تقسیم تعداد افراد باسواد به کل جمعیت (۶ ساله و بیش‌تر) در آن سن یا گروه سنی به دست آمده و به صورت درصد بیان می‌شود.

**میزان فعالیت**

عبارت است از نسبت تعداد جمعیت فعال (شاغل و بیکار) به جمعیت ده ساله و بیش تر.

$$\text{میزان فعالیت} = \frac{\text{جمعیت فعال (شاغل و بیکار)}}{\text{جمعیت ده ساله و بیش تر}} \times 100$$

این میزان در هر سن یا گروه از تقسیم جمعیت فعال (شاغل و بیکار) به کل جمعیت (۱۰ ساله و بیش تر) در آن سن یا گروه به دست آمده و به صورت درصد بیان می شود.

**میزان بیکاری**

عبارت است از نسبت تعداد جمعیت بیکار به جمعیت فعال ۱۰ ساله و بیش تر.

$$\text{میزان بیکاری} = \frac{\text{جمعیت بیکار}}{\text{جمعیت فعال}} \times 100$$

این میزان در هر سن یا گروه از تقسیم تعداد جمعیت بیکار به جمعیت فعال (۱۰ ساله و بیش تر) در آن سن یا گروه به دست آمده و به صورت درصد بیان می شود.

مرکز آمار ایران

## طرح نمونه‌گیری

### ۱- واحد نمونه‌گیری

خانوارهای معمولی ساکن و گروهی در نقاط شهری یا روستایی شهرستان‌های کشور است. خانوارهای معمولی غیر ساکن و موسسه‌ای از شمول این طرح مستثنی هستند.

### ۲- چارچوب نمونه‌گیری

چارچوب نمونه‌گیری، فهرست خانوارهای معمولی ساکن و گروهی است که از فرم فهرست‌برداری حین اجرای سرشماری به‌دست می‌آید.

### ۳- روش نمونه‌گیری

در این طرح از روش نمونه‌گیری سیستماتیک خطی استفاده می‌شود.

### ۴- روش تعیین اندازه نمونه

به منظور تعیین تعداد خانوارهای نمونه لازم برای برآورد مجموع ویژگی مورد نظر برای نقاط شهری یا نقاط روستایی در هر شهرستان (کوچک‌ترین سطح برآورد) از روابط زیر استفاده می‌شود:

$$n = \frac{n_1}{1 + \frac{n_1 - 1}{N}}, \quad n_1 = \frac{z_{0.975}^2 (1 - p)}{r^2 p}$$

که در آن:

$P$ : نسبت ویژگی مورد نظر در نقاط شهری یا نقاط روستایی شهرستان (حداقل برابر ۰/۰۵)

$T$ : خطای نسبی ویژگی مورد نظر در نقاط شهری یا نقاط روستایی شهرستان

$z_{0.975}$ : چندک ۰/۹۷۵ توزیع نرمال استاندارد

$N$ : تعداد خانوارهای معمولی ساکن و گروهی در نقاط شهری یا روستایی شهرستان

$n$ : اندازه نمونه در نقاط شهری یا نقاط روستایی شهرستان

اندازه نمونه در هر نقطه شهری یا روستایی شهرستان با هدف برآورد ویژگی‌هایی که نسبت آن‌ها در جامعه ۰/۰۵ یا بیش‌تر باشد، به‌دست آمده است. حداقل خطای نسبی در نواحی وزن‌دهی برابر با ۰/۱۵ و حداکثر برابر ۰/۰۹ است. به‌طور تقریبی می‌توان گفت که ۱۰٪ از خانوارهای کل کشور در نمونه انتخاب شده‌اند.

### ۵- روش برآورد و وزن‌دهی

برآورد تعداد برای ویژگی‌های مورد نظر از جمع وزن‌های منتسب به واحدهای آماری مربوط به آن به‌دست می‌آید. فرایند وزن‌دهی در دو مرحله انجام می‌شود. مرحله اول، انتساب وزن‌های پایه (عکس احتمال‌های انتخاب) به واحدهای نمونه است. در مرحله دوم وزن‌های نهایی با استفاده

از تعدیل وزن‌های پایه برای ایجاد سازگاری بین جدول‌های سرشماری حاصل از شمارش کامل و برآورد، با استفاده از روش چنگک‌زنی<sup>(۱)</sup> انجام می‌شود. برای مطالعه جزئیات بیشتر در رابطه با روش برآورد و وزن‌دهی، به گزارش فنی سرشماری نفوس و مسکن ۱۳۸۵، بخش برآورد و وزن‌دهی مراجعه کنید.

#### ۶- خطای نمونه‌گیری

از آنجایی که برخی از جدول‌های سرشماری از برآورد اطلاعات نمونه‌ای از خانوارها به دست آمده‌اند، دارای خطای نمونه‌گیری هستند. برای برآورد خطای نمونه‌گیری از روش‌های گروه‌های تصادفی<sup>(۲)</sup> و تابع تعمیم واریانس<sup>(۳)</sup> استفاده شده است. ملاک اندازه خطای نمونه‌گیری، خطای استاندارد است که نحوه به‌دست آوردن آن برای هر خانه از جدول در وبگاه مرکز آمار ایران آمده است. برای مطالعه جزئیات بیشتر در رابطه با روش محاسبه خطای نمونه‌گیری به گزارش فنی سرشماری نفوس و مسکن ۱۳۸۵، بخش خطای نمونه‌گیری مراجعه کنید.

مرکز آمار ایران

*Raking* (۱)

*Random groups* (۲)

*Generalized variance function (GVF)* (۳)

## گزیده یافته‌ها

● براساس نتایج سرشماری عمومی نفوس و مسکن سال ۱۳۸۵ جمعیت استان یزد ۹۹۰۸۱۸ نفر بوده است. با توجه به جمعیت ۸۱۰۴۰۱ نفری سال ۱۳۷۵، طی سال‌های ۱۳۷۵ تا ۱۳۸۵ سالانه به طور متوسط حدود ۱۸۰۴۲ نفر به جمعیت استان افزوده شده که متوسط رشد سالانه آن برابر با ۲/۰۳ درصد می‌باشد. این میزان رشد در مقایسه با متوسط رشد سالانه جمعیت استان که در فاصله سال‌های ۱۳۶۵ تا ۱۳۷۵ برابر با ۲/۶۸ درصد بوده است در حدود ۰/۶۵ درصد کاهش یافته است.

## ۱- جمعیت استان یزد و متوسط رشد سالانه آن طی سال‌های ۸۵-۱۳۶۵

متوسط رشد سالانه		جمعیت	سال
درصد	دوره		
۲/۶۸	۱۳۶۵-۷۵	۶۲۲۲۵۷	۱۳۶۵
		۸۱۰۴۰۱	۱۳۷۵
۲/۰۳	۱۳۷۵-۸۵	۹۹۰۸۱۸	۱۳۸۵

● با توجه به جمعیت شهری استان در سال ۱۳۸۵، میزان شهرنشینی در این سال برابر با ۷۹/۷۱ درصد به دست می‌آید. مقایسه میزان شهرنشینی در این سال با سال‌های ۱۳۷۵ و ۱۳۶۵ یک روند افزایشی را نشان می‌دهد که یک روند طبیعی در جامعه ما طی نیم قرن اخیر بوده است. این میزان برای سال ۱۳۷۵ برابر با ۷۲/۸۰ درصد می‌باشد.

## ۲- جمعیت نقاط شهری استان یزد و متوسط رشد سالانه آن طی سال‌های ۸۵-۱۳۶۵

متوسط رشد سالانه		جمعیت	سال
درصد	دوره		
۳٫۶۵	۱۳۶۵-۷۵	۴۱۲۱۹۳	۱۳۶۵
		۵۸۹۹۵۵	۱۳۷۵
۲٫۹۶	۱۳۷۵-۸۵	۷۸۹۸۰۳	۱۳۸۵

گرایش به شهرنشینی و تمرکز جمعیت در شهرها منجر به تغییراتی در رشد جمعیت مناطق شهری و روستایی شده است به طوری که رشد سالانه جمعیت در مناطق شهری استان یزد در فاصله سال‌های ۸۵-۱۳۷۵ برابر با ۲/۹۶ درصد و در مناطق روستایی ۰/۹۲- درصد بوده است.

## ۳- جمعیت نقاط روستایی استان یزد و متوسط رشد سالانه آن طی سال‌های ۸۵-۱۳۶۵

متوسط رشد سالانه		جمعیت	سال
درصد	دوره		
۰٫۴۸	۱۳۶۵-۷۵	۲۱۰۰۶۴	۱۳۶۵
		۲۲۰۴۴۶	۱۳۷۵
-۰٫۹۲	۱۳۷۵-۸۵	۲۰۱۰۱۵	۱۳۸۵ <sup>(۱)</sup>

(۱) جمعیت غیر ساکن در روستایی منظور شده است.

از جمعیت ۹۹۰۸۱۸ نفری استان یزد ۷۹/۷۱ درصد در نقاط شهری و ۲۰/۲۹ درصد در نقاط روستایی سکونت داشته و بقیه غیر ساکن بوده‌اند.

## ۴- جمعیت بر حسب جنس به تفکیک وضع سکونت- ۱۳۸۵

غیر ساکن	ساکن		جمع	جنس
	نقاط روستایی	نقاط شهری		
۲۷	۲۰۰۹۸۸	۷۸۹۸۰۳	۹۹۰۸۱۸	مرد و زن
۱۶	۱۰۷۵۶۵	۴۰۹۵۵۶	۵۱۷۱۳۷	مرد
۱۱	۹۳۴۲۳	۳۸۰۲۴۷	۴۷۳۶۸۱	زن

- نسبت جنسی جمعیت استان در سال ۱۳۸۵ برابر با ۱۰۹ می باشد. به عبارت دیگر در مقابل هر ۱۰۰ نفر زن، ۱۰۹ نفر مرد وجود دارد.
- میانگین سنی جمعیت استان در سال ۱۳۸۵، ۲۸/۰۷ سال و میانه سنی ۲۴/۴۱ سال می باشد.
- از جمعیت ۹۹۰۸۱۸ نفری استان ۹۸۲۸۱۱ نفر دارای دین اسلام هستند.
- از کل جمعیت سرشماری شده ۹۵۳۷۸۱ نفر دارای تابعیت ایرانی و ۳۲۲۶۶ نفر تابعیت غیر ایرانی دارند ۲۹۸۴۳ نفر از اتباع خارجی استان را افغانی‌ها تشکیل می دهند.
- نسبت باسوادی در این استان برابر با ۸۸/۰۷ درصد می باشد این نسبت در سال ۱۳۷۵، ۸۳/۶۱ درصد بوده است.
- موازنه مهاجرتی استان یزد مثبت و از استان‌های مهاجرپذیر بوده است. بیشترین علت مهاجرت (۳۸/۵۲ درصد) مربوط به پیروی از خانوار و بعد از آن تحصیل (۱۶/۶۶ درصد) و جستجوی کار (۹/۷۱ درصد) می باشد.

- نسبت جمعیت حداقل یکبار ازدواج کرده در سال ۱۳۷۵ برای مردان ۵۳/۴۵ درصد و برای زنان ۶۱/۹۷ درصد بوده است در حالی که در سال ۱۳۸۵ این نسبت برای مردان ۵۷/۳۱ درصد و برای زنان ۶۷/۹۴ درصد می‌باشد.
- میانگین سن در اولین ازدواج در سال ۱۳۸۵ برای مردان ۲۵/۵۰ و برای زنان ۲۱/۹۵ می‌باشد.
- تعداد خانوارهای استان از ۱۷۹۴۲۵ خانوار در سال ۱۳۷۵ به ۲۵۹۰۹۵ خانوار در سال ۱۳۸۵ رسیده است.
- بعد خانوار از ۴/۵۲ در سال ۱۳۷۵ به ۳/۸۲ در سال ۱۳۸۵ کاهش یافته است.
- نسبت زنان سرپرست خانوار از ۹/۱۹ درصد در سال ۱۳۷۵ به ۹/۵۸ درصد در سال ۱۳۸۵ افزایش یافته است.
- نسبت خانوار به واحد مسکونی از ۱/۰۵ در سال ۱۳۷۵ به ۱/۰۳ در سال ۱۳۸۵ کاهش یافته است.
- نسبت خانوارهایی که نحوه تصرف محل سکونت آن‌ها ملکی عرضه و اعیان بوده است از ۷۶/۳۰ درصد در سال ۱۳۷۵ به ۷۱/۷۳ درصد در سال ۱۳۸۵ کاهش یافته است.
- نسبت خانوارهایی که نحوه تصرف محل سکونت آن‌ها اجاره‌ای بوده است از ۱۱/۸۰ درصد در سال ۱۳۷۵ به ۱۸/۱۴ درصد در سال ۱۳۸۵ افزایش یافته است.
- ۵۱/۹۸ درصد از واحدهای مسکونی استان، زیربنایی بین ۱۰۱ تا ۲۰۰ متر مربع داشته‌اند.
- از کل واحدهای مسکونی ۳/۹۲ درصد واحدها دارای اسکلت فلزی، ۱/۹۵ درصد دارای اسکلت بتون آرمه و ۹۳/۶۲ درصد دارای اسکلتی غیر از فلزی و بتون آرمه بوده‌اند.

# فصل اول

## جدول های استان



۱-۱- مشخصات عمومی شهرستان‌های استان بر اساس تقسیمات کشوری - ۱۳۸۵

استان	مرکز شهرستان	تعداد بخش	تعداد شهر	تعداد دهستان	کل آبادی‌ها <sup>(۱)</sup>
استان.....	xx	۲۰	۲۳	۵۱	۳۲۳۴
ابرکوه.....	ابرکوه	۲	۲	۴	۲۹۹
اردکان.....	اردکان	۳	۳	۵	۳۷۴
بافق.....	بافق	۲	۲	۶	۳۶۶
تفت.....	تفت	۲	۲	۱۰	۶۶۵
خاتم.....	هرات	۲	۲	۴	۳۷۹
صدوق.....	اشکذر	۲	۳	۳	۱۸۷
طیس.....	طیس	۳	۳	۸	۵۰۷
مهریز.....	مهریز	۱	۱	۵	۲۹۵
مید.....	مید	۱	۱	۲	۶۷
یزد.....	یزد	۲	۴	۴	۹۵

(۱) کل آبادی‌ها شامل آبادی‌های خالی از سکنه و آبادی‌های دارای سکنه می‌باشد.

۱-۲- گزیده شاخص‌های جمعیتی استان بر حسب نقاط شهری و روستایی<sup>(۱)</sup> طی سال‌های ۸۵ - ۱۳۷۵

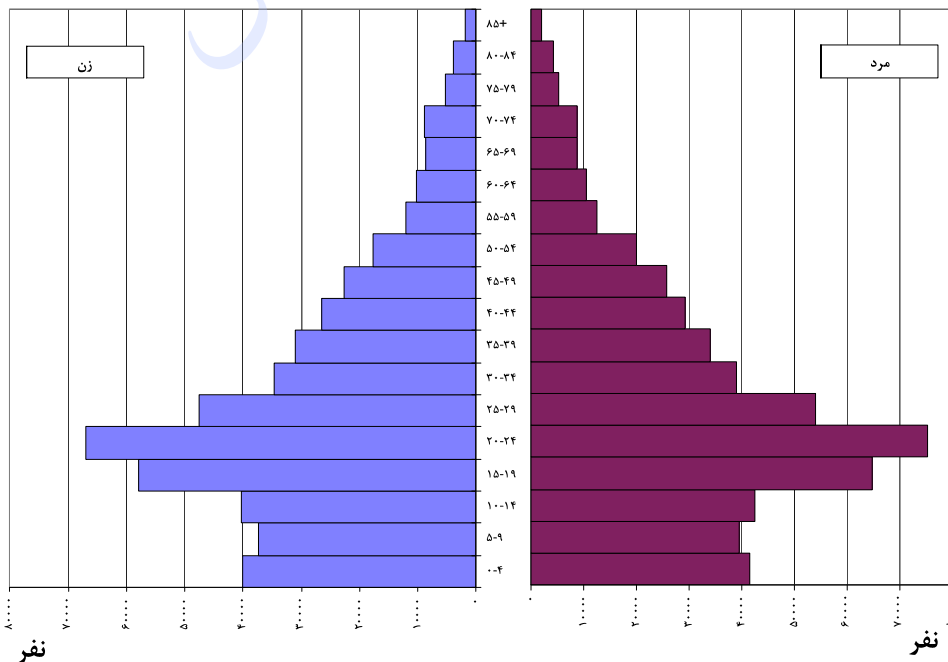
سال	جمعیت			نسبت جنسی	خانوار	متوسط بعد خانوار
	مرد و زن	مرد (درصد)	زن (درصد)			
استان						
..... ۱۳۷۵	۸۱۰۴۰۱	۵۱٫۳۵	۴۸٫۶۵	۱۰۶	۱۷۹۴۲۵	۴٫۵۲
..... ۱۳۸۵	۹۹۰۸۱۸	۵۲٫۱۹	۴۷٫۸۱	۱۰۹	۲۵۹۰۹۵	۳٫۸۲
نقاط شهری						
..... ۱۳۷۵	۵۸۹۹۵۵	۵۱٫۴۷	۴۸٫۵۳	۱۰۶	۱۲۹۹۶۹	۴٫۵۴
..... ۱۳۸۵	۷۸۹۸۰۳	۵۱٫۸۶	۴۸٫۱۴	۱۰۸	۲۰۷۵۳۸	۳٫۸۱
نقاط روستایی						
..... ۱۳۷۵	۲۲۰۴۴۶	۵۱٫۰۲	۴۸٫۹۸	۱۰۴	۴۹۴۵۶	۴٫۴۶
..... ۱۳۸۵	۲۰۱۰۱۵	۵۳٫۵۲	۴۶٫۴۸	۱۱۵	۵۱۵۵۷	۳٫۹۰

(۱) در سال ۱۳۷۵ و ۱۳۸۵ جمعیت غیر ساکن، جزو آمار جمعیت نقاط روستایی منظور شده است.

۳-۱- جمعیت استان برحسب جنس به تفکیک سن - ۱۳۸۵

زن		مرد		جمع		سن
درصد	تعداد	درصد	تعداد	درصد	تعداد	
۱۰۰/۰۰	۴۷۳۶۸۱	۱۰۰/۰۰	۵۱۷۱۳۷	۱۰۰/۰۰	۹۹۰۸۱۸	جمع
۸/۴۶	۴۰۰۵۳	۸/۰۳	۴۱۵۳۶	۸/۲۳	۸۱۵۸۹	۰-۴ ساله
۷/۸۸	۳۷۳۳۵	۷/۶۴	۳۹۴۸۹	۷/۷۵	۷۶۸۲۴	۵-۹ ساله
۸/۵۲	۴۰۳۵۹	۸/۲۳	۴۲۵۴۱	۸/۳۷	۸۲۹۰۰	۱۰-۱۴ ساله
۱۲/۲۲	۵۷۸۹۹	۱۲/۵۱	۶۴۷۱۵	۱۲/۳۸	۱۲۲۶۱۴	۱۵-۱۹ ساله
۱۴/۱۲	۶۶۹۰۱	۱۴/۵۵	۷۵۲۵۳	۱۴/۳۵	۱۴۲۱۵۴	۲۰-۲۴ ساله
۱۰/۰۴	۴۷۵۷۹	۱۰/۴۶	۵۴۰۶۸	۱۰/۲۶	۱۰۱۶۴۷	۲۵-۲۹ ساله
۷/۳۱	۳۴۶۳۹	۷/۵۵	۳۹۰۵۲	۷/۴۴	۷۳۶۹۱	۳۰-۳۴ ساله
۶/۵۶	۳۱۰۷۳	۶/۵۶	۳۳۹۳۷	۶/۵۶	۶۵۰۱۰	۳۵-۳۹ ساله
۵/۵۹	۲۶۵۰۲	۵/۶۷	۲۹۳۰۷	۵/۶۳	۵۵۸۰۹	۴۰-۴۴ ساله
۴/۷۷	۲۲۵۷۲	۴/۹۷	۲۵۷۲۰	۴/۸۷	۴۸۲۹۲	۴۵-۴۹ ساله
۳/۷۶	۱۷۸۰۹	۳/۸۸	۲۰۰۵۸	۳/۸۲	۳۷۸۶۷	۵۰-۵۴ ساله
۲/۵۵	۱۲۰۶۳	۲/۳۹	۱۲۳۷۴	۲/۴۷	۲۴۴۳۷	۵۵-۵۹ ساله
۲/۱۷	۱۰۲۷۰	۲/۰۰	۱۰۳۲۸	۲/۰۸	۲۰۵۹۸	۶۰-۶۴ ساله
۱/۸۲	۸۶۱۳	۱/۶۶	۸۵۹۵	۱/۷۴	۱۷۲۰۸	۶۵-۶۹ ساله
۱/۸۷	۸۸۴۳	۱/۷۰	۸۷۸۱	۱/۷۸	۱۷۶۲۴	۷۰-۷۴ ساله
۱/۱۲	۵۳۲۷	۱/۰۳	۵۳۱۷	۱/۰۷	۱۰۶۴۴	۷۵-۷۹ ساله
۱/۲۳	۵۸۴۴	۱/۱۷	۶۰۶۶	۱/۲۰	۱۱۹۱۰	۸۰ ساله و بیش تر

نمودار ۱- هرم سنی جمعیت استان - ۱۳۸۵



۱-۴- توزیع جمعیت استان در گروه‌های عمده سنی - ۱۳۸۵

زن		مرد		جمع		سن
درصد	تعداد	درصد	تعداد	درصد	تعداد	
۱۰۰	۴۷۳۶۸۱	۱۰۰	۵۱۷۱۳۷	۱۰۰	۹۹۰۸۱۸	جمع .....
۲۴,۸۶	۱۱۷۷۴۷	۲۳,۸۹	۱۲۳۵۶۶	۲۴,۳۵	۲۴۱۳۱۳	۰-۱۴ ساله .....
۶۹,۱۰	۳۲۷۳۰۷	۷۰,۵۴	۳۶۴۸۱۲	۶۹,۸۵	۶۹۲۱۱۹	۱۵-۶۴ ساله .....
۶,۰۴	۲۸۶۲۷	۵,۵۶	۲۸۷۵۹	۵,۷۹	۵۷۳۸۶	۶۵ ساله و بیش تر .....

۱-۵- جمعیت ساکن در نقاط شهری استان بر حسب جنس به تفکیک سن - ۱۳۸۵

زن		مرد		جمع		سن
درصد	تعداد	درصد	تعداد	درصد	تعداد	
۱۰۰,۰۰	۳۸۰۲۴۷	۱۰۰,۰۰	۴۰۹۵۵۶	۱۰۰,۰۰	۷۸۹۸۰۳	جمع .....
۸,۵۹	۳۲۶۵۷	۸,۲۲	۳۳۶۵۹	۸,۴۰	۶۶۳۱۶	۰-۴ ساله .....
۷,۹۶	۳۰۲۷۷	۷,۸۲	۳۲۰۳۸	۷,۸۹	۶۲۳۱۵	۵-۹ ساله .....
۸,۵۳	۳۲۴۲۹	۸,۳۴	۳۴۱۶۷	۸,۴۳	۶۶۵۹۶	۱۰-۱۴ ساله .....
۱۲,۱۸	۴۶۳۳۲	۱۲,۱۴	۴۹۷۳۲	۱۲,۱۶	۹۶۰۶۴	۱۵-۱۹ ساله .....
۱۴,۳۰	۵۴۳۸۴	۱۴,۲۹	۵۸۵۴۳	۱۴,۳۰	۱۱۲۹۲۷	۲۰-۲۴ ساله .....
۱۰,۳۷	۳۹۴۲۲	۱۰,۵۳	۴۳۱۲۲	۱۰,۴۵	۸۲۵۴۴	۲۵-۲۹ ساله .....
۷,۴۹	۲۸۴۹۳	۷,۶۹	۳۱۵۱۰	۷,۶۰	۶۰۰۰۳	۳۰-۳۴ ساله .....
۶,۸۰	۲۵۸۶۹	۶,۷۷	۲۷۷۲۴	۶,۷۹	۵۳۵۹۳	۳۵-۳۹ ساله .....
۵,۷۹	۲۲۰۱۰	۵,۹۰	۲۴۱۶۸	۵,۸۵	۴۶۱۷۸	۴۰-۴۴ ساله .....
۴,۸۳	۱۸۳۷۵	۵,۱۷	۲۱۱۶۷	۵,۰۱	۳۹۵۴۲	۴۵-۴۹ ساله .....
۳,۷۰	۱۴۰۶۸	۴,۰۲	۱۶۴۴۵	۳,۸۶	۳۰۵۱۳	۵۰-۵۴ ساله .....
۲,۴۲	۹۱۸۴	۲,۴۳	۹۹۵۳	۲,۴۲	۱۹۱۳۷	۵۵-۵۹ ساله .....
۱,۹۴	۷۳۷۵	۱,۹۳	۷۸۸۷	۱,۹۳	۱۵۲۶۲	۶۰-۶۴ ساله .....
۱,۵۴	۵۸۶۶	۱,۵۰	۶۱۶۱	۱,۵۲	۱۲۰۲۷	۶۵-۶۹ ساله .....
۱,۵۵	۵۹۰۶	۱,۴۵	۵۹۲۰	۱,۵۰	۱۱۸۲۶	۷۰-۷۴ ساله .....
۰,۹۲	۳۵۱۱	۰,۸۵	۳۴۶۲	۰,۸۸	۶۹۷۳	۷۵-۷۹ ساله .....
۱,۰۸	۴۰۸۹	۰,۹۵	۳۸۹۸	۱,۰۱	۷۹۸۷	۸۰ ساله و بیش تر .....

## ۱-۶- توزیع جمعیت نقاط شهری استان در گروه‌های عمده سنی - ۱۳۸۵

زن		مرد		جمع		سن
درصد	تعداد	درصد	تعداد	درصد	تعداد	
۱۰۰	۳۱۰۲۴۷	۱۰۰	۴۰۹۵۵۶	۱۰۰	۷۱۹۸۰۳	جمع
۲۵٫۰۸	۹۵۳۶۳	۲۴٫۳۸	۹۹۸۶۴	۲۴٫۷۲	۱۹۵۲۲۷	۰-۱۴ ساله
۶۹٫۸۳	۲۶۵۵۱۲	۷۰٫۸۷	۲۹۰۲۵۱	۷۰٫۳۷	۵۵۵۷۶۳	۱۵-۶۴ ساله
۵٫۰۹	۱۹۳۷۲	۴٫۷۵	۱۹۴۴۱	۴٫۹۱	۳۸۸۱۳	۶۵ ساله و بیش‌تر

## ۱-۷- جمعیت ساکن در نقاط روستایی استان بر حسب جنس به تفکیک سن - ۱۳۸۵

زن		مرد		جمع		سن
درصد	تعداد	درصد	تعداد	درصد	تعداد	
۱۰۰٫۰۰	۹۳۴۲۳	۱۰۰٫۰۰	۱۰۷۵۶۵	۱۰۰٫۰۰	۲۰۰۹۸۸	جمع <sup>(۱)</sup>
۷٫۹۲	۷۳۹۵	۷٫۳۲	۷۸۷۳	۷٫۶۰	۱۵۲۶۸	۰-۴ ساله
۷٫۵۵	۷۰۵۵	۶٫۹۲	۷۴۴۷	۷٫۲۲	۱۴۵۰۲	۵-۹ ساله
۸٫۴۹	۷۹۲۹	۷٫۷۹	۸۳۷۴	۸٫۱۱	۱۶۳۰۳	۱۰-۱۴ ساله
۱۲٫۳۸	۱۱۵۶۶	۱۳٫۹۳	۱۴۹۸۲	۱۳٫۲۱	۲۶۵۴۸	۱۵-۱۹ ساله
۱۳٫۳۹	۱۲۵۱۴	۱۵٫۵۳	۱۶۷۰۷	۱۴٫۵۴	۲۹۲۲۱	۲۰-۲۴ ساله
۸٫۷۳	۸۱۵۷	۱۰٫۱۸	۱۰۹۴۵	۹٫۵۰	۱۹۱۰۲	۲۵-۲۹ ساله
۶٫۵۸	۶۱۴۵	۷٫۰۱	۷۵۴۱	۶٫۸۱	۱۳۶۸۶	۳۰-۳۴ ساله
۵٫۵۷	۵۲۰۴	۵٫۷۸	۶۲۱۳	۵٫۶۸	۱۱۴۱۷	۳۵-۳۹ ساله
۴٫۸۱	۴۴۹۱	۴٫۷۸	۵۱۳۸	۴٫۷۹	۹۶۲۹	۴۰-۴۴ ساله
۴٫۴۹	۴۱۹۷	۴٫۲۳	۴۵۵۳	۴٫۳۵	۸۷۵۰	۴۵-۴۹ ساله
۴٫۰۰	۳۷۴۱	۳٫۳۶	۳۶۱۳	۳٫۶۶	۷۳۵۴	۵۰-۵۴ ساله
۳٫۰۸	۲۸۷۹	۲٫۲۵	۲۴۲۱	۲٫۶۴	۵۳۰۰	۵۵-۵۹ ساله
۳٫۱۰	۲۸۹۵	۲٫۲۷	۲۴۴۱	۲٫۶۵	۵۳۳۶	۶۰-۶۴ ساله
۲٫۹۴	۲۷۴۷	۲٫۲۶	۲۴۳۳	۲٫۵۸	۵۱۸۰	۶۵-۶۹ ساله
۳٫۱۴	۲۹۳۷	۲٫۶۶	۲۸۶۱	۲٫۸۸	۵۷۹۸	۷۰-۷۴ ساله
۱٫۹۴	۱۸۱۶	۱٫۷۲	۱۸۵۵	۱٫۸۳	۳۶۷۱	۷۵-۷۹ ساله
۱٫۸۸	۱۷۵۵	۲٫۰۲	۲۱۶۸	۱٫۹۵	۳۹۲۳	۸۰ ساله و بیش‌تر

(۱) جمعیت غیر ساکن در آن منظور نشده است.

۱-۸- توزیع جمعیت نقاط روستایی استان در گروه‌های عمده سنی - ۱۳۸۵

زن		مرد		جمع		سن
درصد	تعداد	درصد	تعداد	درصد	تعداد	
۱۰۰	۹۳۴۲۳	۱۰۰	۱۰۷۵۶۵	۱۰۰	۲۰۰۹۸۸	جمع .....
۲۳٫۹۵	۲۲۳۷۹	۲۲٫۰۳	۲۳۶۹۴	۲۲٫۹۲	۴۶۰۷۳	۱۴-۰ ساله .....
۶۶٫۱۴	۶۱۷۸۹	۶۹٫۳۱	۷۴۵۵۴	۶۷٫۸۴	۱۳۶۳۴۳	۶۴-۱۵ ساله .....
۹٫۹۱	۹۲۵۵	۸٫۶۶	۹۳۱۷	۹٫۲۴	۱۸۵۷۲	۶۵ ساله و بیش تر .....

۱-۹- میانگین و میانه سنی جمعیت استان - ۱۳۸۵

۱۳۸۵		گروه‌های سنی
زن	مرد	
۲۸٫۱۰	۲۸٫۰۵	میانگین سنی .....
۲۴٫۳۷	۲۴٫۴۵	میانه سنی .....

۱-۱۰- توزیع خانوارهای معمولی بر حسب تعداد افراد خانوار در نقاط شهری و روستایی استان - ۱۳۸۵ (درصد)

۷ نفر و بیش تر	۶ نفر	۵ نفر	۴ نفر	۳ نفر	۲ نفر	۱ نفر	خانوار معمولی <sup>(۱)</sup>	سال
۴٫۹۳	۷٫۰۹	۱۵٫۳۰	۲۵٫۴۱	۲۴٫۰۳	۱۶٫۴۳	۶٫۸۱	۲۵۴۴۹۳	استان .....
۴٫۶۴	۷٫۰۵	۱۵٫۶۹	۲۶٫۴۳	۲۴٫۷۷	۱۵٫۵۲	۵٫۸۸	۲۰۳۷۱۳	شهری .....
۶٫۰۶	۷٫۲۷	۱۳٫۷۳	۲۱٫۳۱	۲۱٫۰۶	۲۰٫۰۲	۱۰٫۵۴	۵۰۷۷۴	روستایی .....

(۱) اختلاف در سر جمع به دلیل محاسبه خانوارهای غیر ساکن در کل کشور است.

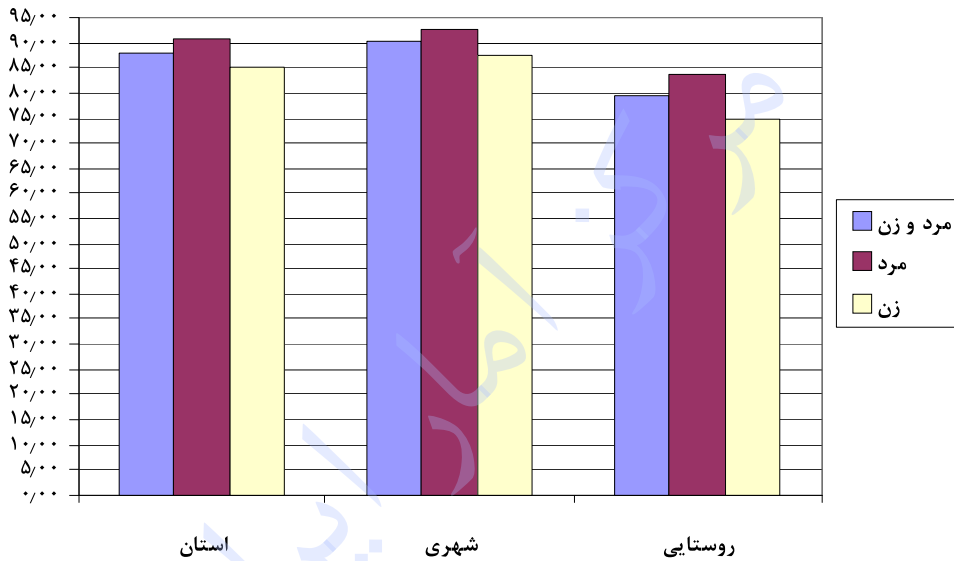
۱۱-۱- درصد باسوادان در جمعیت ۶ ساله و بیش تر بر حسب جنس در نقاط شهری و روستایی استان - ۱۳۸۵

سال	جمعیت ۶ ساله و بیش تر			با سواد (درصد)		
	مرد و زن	مرد	زن	مرد و زن	مرد	زن
استان .....	۸۹۳۱۹۶	۴۶۷۳۵۷	۴۲۵۸۳۹	۸۸,۰۷	۹۰,۹۴	۸۴,۹۱
شهری .....	۷۱۰۵۴۱	۳۶۹۲۴۷	۳۴۱۲۹۴	۹۰,۲۵	۹۲,۸۴	۸۷,۴۵
روستایی .....	۱۸۲۶۳۵	۹۸۱۰۰	۸۴۵۳۵	۷۹,۵۹	۸۳,۸۱	۷۴,۶۸

(۱) جمعیت غیر ساکن در کل منظور شده است.

نمودار ۲- باسوادان در جمعیت ۶ ساله و بیش تر بر حسب جنس در

نقاط شهری و روستایی استان - ۱۳۸۵



۱۲-۱- توزیع مهاجران وارد شده به استان طی ۱۰ سال گذشته بر حسب آخرین محل اقامت قبلی و محل اقامت فعلی - ۱۳۸۵

محل اقامت فعلی				استان		آخرین محل اقامت قبلی
ساکن در نقاط روستایی		ساکن در نقاط شهری		درصد	تعداد	
درصد	تعداد	درصد	تعداد			
۲۳,۷۴	۴۵,۰۴۶	۷۶,۲۶	۱۴۴۷۲۸	۱۰۰,۰۰	۱۸۹۷۷۴	کل مهاجرین .....
۳۲,۳۶	۱۵,۰۶۴	۶۷,۶۴	۳۱۴۸۵	۱۰۰,۰۰	۴۶۵۴۹	شهرستان محل سرشماری .....
۳۶,۸۳	۷۵۴۷	۶۳,۱۷	۱۲۹۴۷	۱۰۰,۰۰	۲۰۴۹۴	شهر .....
۲۸,۸۵	۷۵۱۷	۷۱,۱۵	۱۸۵۳۸	۱۰۰,۰۰	۲۶۰۵۵	آبادی .....
۱۷,۴۴	۶۸۵۹	۸۲,۵۶	۳۲۴۷۲	۱۰۰,۰۰	۳۹۳۳۱	سایر شهرستان‌های استان .....
۲۱,۵۳	۵۷۸۰	۷۸,۴۷	۲۱۰۶۳	۱۰۰,۰۰	۲۶۸۴۳	شهر .....
۸,۶۴	۱۰۷۹	۹۱,۳۶	۱۱۴۰۹	۱۰۰,۰۰	۱۲۴۸۸	آبادی .....
۲۱,۶۰	۲۱۵۵۵	۷۸,۴۰	۷۸۲۲۵	۱۰۰,۰۰	۹۹۷۸۰	شهرستان‌های سایر استان‌ها .....
۲۰,۸۹	۱۹۰۲۲	۷۹,۱۱	۷۲۰۱۸	۱۰۰,۰۰	۹۱۰۴۰	شهر .....
۲۸,۹۸	۲۵۳۳	۷۱,۰۲	۶۲۰۷	۱۰۰,۰۰	۸۷۴۰	آبادی .....
۳۷,۴۱	۱۴۶۸	۶۲,۵۹	۲۴۵۶	۱۰۰,۰۰	۳۹۲۴	خارج از کشور .....
۵۱,۸۳	۹۹	۴۷,۶۴	۹۱	۱۰۰,۰۰	۱۹۱	اظهار نشده .....

۱۳-۱- توزیع مهاجران وارد شده به استان طی ۱۰ سال گذشته بر حسب آخرین محل اقامت قبلی و محل اقامت فعلی - ۱۳۸۵

محل اقامت فعلی				استان		آخرین محل اقامت قبلی
ساکن در نقاط روستایی		ساکن در نقاط شهری		درصد	تعداد	
درصد	تعداد	درصد	تعداد			
۲۳٫۷۴	۴۵۰۴۶	۷۶٫۲۶	۱۴۴۷۲۸	۱۰۰٫۰۰	۱۸۹۷۷۴	کل مهاجرین .....
۲۳٫۴۲	۴۳۴۷۸	۷۶٫۵۸	۱۴۲۱۸۲	۱۰۰٫۰۰	۱۸۵۶۶۰	داخل کشور .....
۲۳٫۳۸	۳۲۳۴۹	۷۶٫۶۲	۱۰۶۰۲۸	۱۰۰٫۰۰	۱۳۸۳۷۷	شهر .....
۲۳٫۵۴	۱۱۱۲۹	۷۶٫۴۶	۳۶۱۵۴	۱۰۰٫۰۰	۴۷۲۸۳	آبادی .....
۳۷٫۴۱	۱۴۶۸	۶۲٫۵۹	۲۴۵۶	۱۰۰٫۰۰	۳۹۲۴	خارج از کشور .....
۵۱٫۸۳	۹۹	۴۷٫۶۴	۹۱	۱۰۰٫۰۰	۱۹۱	اظهار نشده .....

۱۴-۱- توزیع مهاجران وارد شده به استان طی ۱۰ سال گذشته بر حسب مدت اقامت و ساکن در نقاط شهری و روستایی - ۱۳۸۵

ساکن در نقاط روستایی		ساکن در نقاط شهری		استان		مدت اقامت در محل سرشماری (سال تمام)
درصد	تعداد	درصد	تعداد	درصد	تعداد	
۱۰۰	۴۵۰۴۶	۱۰۰	۱۴۴۷۲۸	۱۰۰	۱۸۹۷۷۴	جمع .....
۳۷٫۱۶	۱۶۷۴۰	۲۲٫۴۶	۳۲۵۱۱	۲۵٫۹۵	۴۹۲۵۱	کمتر از یک سال .....
۱۳٫۱۴	۵۹۲۱	۱۳٫۵۵	۱۹۶۰۹	۱۳٫۴۵	۲۵۵۳۰	یک سال .....
۱۲٫۳۸	۵۵۷۶	۱۳٫۷۱	۱۹۸۴۵	۱۳٫۴۰	۲۵۴۲۱	دو سال .....
۹٫۰۰	۴۰۵۵	۱۱٫۱۷	۱۶۱۷۰	۱۰٫۶۶	۲۰۲۲۵	سه سال .....
۷٫۳۶	۳۳۱۵	۹٫۱۰	۱۳۱۷۶	۸٫۶۹	۱۶۴۹۱	چهار سال .....
۶٫۶۱	۲۹۷۶	۸٫۷۷	۱۲۶۹۷	۸٫۲۶	۱۵۶۷۳	پنج سال .....
۴٫۴۴	۲۰۰۰	۶٫۰۵	۸۷۶۱	۵٫۶۷	۱۰۷۶۱	شش سال .....
۳٫۵۱	۱۵۸۲	۵٫۵۸	۸۰۷۰	۵٫۰۹	۹۶۵۲	هفت سال .....
۳٫۴۸	۱۵۶۸	۵٫۵۶	۸۰۴۶	۵٫۰۷	۹۶۱۴	هشت سال .....
۲٫۴۷	۱۱۱۴	۳٫۸۸	۵۶۱۱	۳٫۵۴	۶۷۲۵	نه سال .....
۰٫۴۴	۱۹۹	۰٫۱۶	۲۳۲	۰٫۲۳	۴۳۱	اظهار نشده .....

## ۱۵-۱- توزیع جمعیت ۱۰ ساله و بیش تر استان بر حسب وضع فعالیت در نقاط شهری و روستایی - ۱۳۸۵

سال	جمعیت ۱۰ ساله و بیش تر	فعال (درصد)	غیر فعال (درصد)	اظهار نشده (درصد)
استان <sup>(۱)</sup>	۸۳۲۴۰۵	۴۳/۳۶	۵۵/۶۵	۰/۹۹
شهری	۶۶۱۱۷۲	۴۱/۰۶	۵۷/۸۹	۱/۰۴
روستایی	۱۷۱۲۱۸	۵۲/۲۳	۴۷/۰۱	۰/۷۷

(۱) جمعیت غیر ساکن در سطر استان منظور شده است.

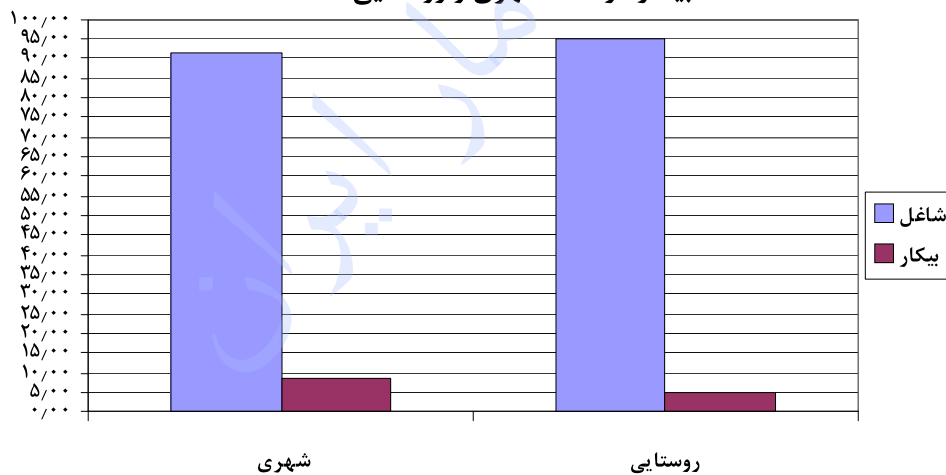
## ۱۶-۱- توزیع جمعیت فعال ۱۰ ساله و بیش تر بر حسب شاغل و بیکار در نقاط شهری و روستایی - ۱۳۸۵

سال	جمعیت ۱۰ ساله و بیش تر	شاغل (درصد)	بیکار (درصد)
استان <sup>(۱)</sup>	۳۶۰۹۳۷	۹۲/۱۲	۷/۸۸
شهری	۲۷۱۵۱۰	۹۱/۲۵	۸/۷۵
روستایی	۸۹۴۲۲	۹۴/۷۹	۵/۲۱

(۱) جمعیت غیر ساکن در سطر استان منظور شده است.

## نمودار ۳- توزیع جمعیت فعال ۱۰ ساله و بیش تر استان بر حسب شاغل و

## بیکار در نقاط شهری و روستایی - ۱۳۸۵



## ۱۷-۱- توزیع شاغلان ۱۰ ساله و بیش تر استان بر حسب سه بخش عمده فعالیت اقتصادی - ۱۳۸۵ (درصد)

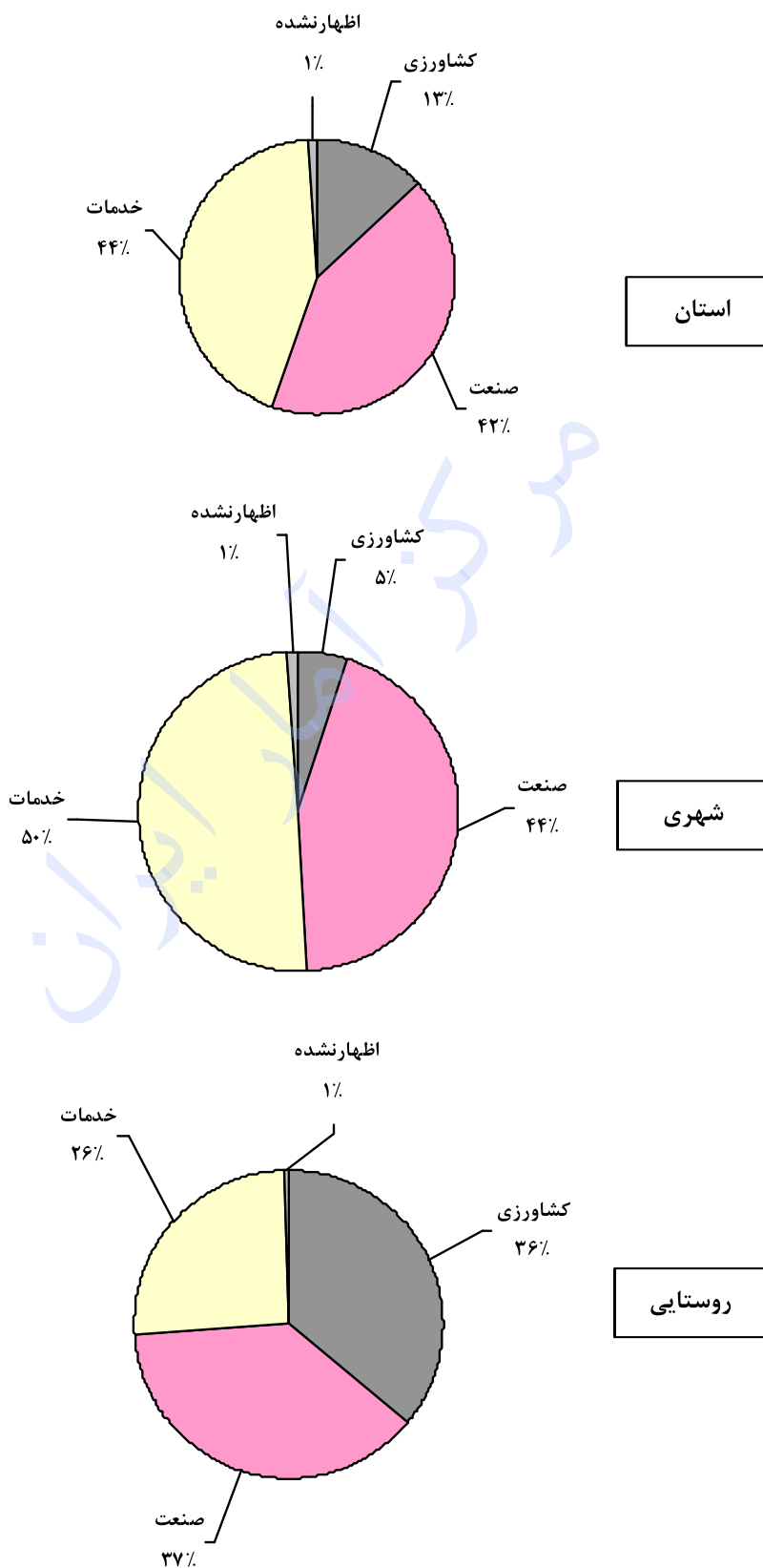
بخش‌های عمده فعالیت	کل	شهری	روستایی
جمع <sup>(۱)</sup>	۱۰۰	۱۰۰	۱۰۰
کشاورزی	۱۳/۰۲	۵/۱۲	۳۶/۰۹
صنعت <sup>(۲)</sup>	۴۲/۳۷	۴۳/۹۵	۳۷/۷۴
خدمات	۴۳/۶۴	۴۹/۸۵	۲۵/۵۱
فعالیت‌های نامشخص و اظهار نشده	۰/۹۷	۱/۰۸	۰/۶۵

(۱) غیر ساکن در کل منظور شده است.

(۲) شامل استخراج معدن، صنعت، آب، برق، گاز و ساختمان.



نمودار ۴- توزیع شاغلان ۱۰ ساله و بیش تر استان برحسب سه بخش عمده  
فعالیت اقتصادی در نقاط شهری و روستایی - ۱۳۸۵



## ۱۸-۱- توزیع شاغلان ۱۰ ساله و بیش تر استان بر حسب بخش‌های عمومی و خصوصی - ۱۳۸۵ (درصد)

سال	شاغلان	بخش خصوصی	بخش عمومی	اظهار نشده
کل <sup>(۱)</sup> .....	۳۳۲۵۱۰	۷۳,۷۰	۲۵,۰۰	۱,۳۰
شهری.....	۲۴۷۷۳۹	۷۱,۸۸	۲۶,۸۱	۱,۳۱
روستایی.....	۸۴۷۶۶	۷۹,۰۲	۱۹,۷۰	۱,۲۸

(۱) غیر ساکن در کل منظور شده است.

## ۱۹-۱- توزیع واحدهای مسکونی معمولی استان بر حسب تعداد خانوار ساکن در آن‌ها - ۱۳۸۵ (درصد)

سال	تعداد واحد مسکونی معمولی	۱ خانوار	۲ خانوار	۳ خانوار	۴ خانوار و بیش تر
استان.....	۲۵۱۱۳۱	۹۷,۴۵	۲,۲۹	۰,۲۱	۰,۰۵
شهری.....	۲۰۱۴۸۹	۹۷,۵۱	۲,۲۶	۰,۱۹	۰,۰۴
روستایی.....	۴۹۶۴۲	۹۷,۱۹	۲,۴۴	۰,۳۰	۰,۰۷

## ۲۰-۱- خانوارهای گروهی و معمولی ساکن در واحدهای مسکونی معمولی بر حسب امکانات و تسهیلات مورد استفاده موجود در

## واحد مسکونی در نقاط شهری و روستایی استان - ۱۳۸۵ (درصد)

شرح	۱۳۸۵		
	استان	شهری	روستایی
حداقل برق.....	۹۹,۶۳	۹۹,۹۳	۹۸,۴۱
حداقل تلفن ثابت.....	۸۷,۱۱	۸۹,۵۵	۷۷,۲۵
حداقل آب لوله‌کشی.....	۹۵,۴۰	۹۶,۷۵	۸۹,۹۴
حداقل گاز لوله‌کشی.....	۶۴,۱۰	۷۵,۸۶	۱۶,۵۹
حمام.....	۹۱,۷۲	۹۴,۲۰	۸۱,۶۸

۲۱-۱- توزیع خانوارهای معمولی ساکن و گروهی برحسب نوع سوخت مصرفی برای پخت و پز، ایجاد گرما و تهیه آب گرم در نقاط شهری و روستایی استان - ۱۳۸۵ (درصد)

تهیه آب گرم	ایجاد گرما	پخت و پز	نوع سوخت مصرفی
۱۰۰/۰۰	۱۰۰/۰۰	۱۰۰/۰۰	استان
۱۵,۸۵	۲۹,۶۲	۱,۲۶	نفت سفید
۰,۸۵	۰,۹۱	x	گازوییل
۱۶,۸۹	۴,۰۷	۳۳,۴۵	گاز مایع
۶۳,۷۸	۶۳,۴۳	۶۳,۵۸	گاز لوله کشی
۱,۲۴	۱,۰۲	۱,۱۲	برق
۰,۵۷	۰,۵۲	۰,۱۷	هیزم و زغال چوب
۰,۸۲	۰,۴۳	۰,۴۳	سایر و اظهار نشده
۱۰۰/۰۰	۱۰۰/۰۰	۱۰۰/۰۰	شهری
۸,۳۸	۱۸,۰۳	۰,۸۴	نفت سفید
۰,۷۱	۰,۷۵	x	گازوییل
۱۳,۱۴	۴,۲۵	۲۲,۰۰	گاز مایع
۷۵,۵۲	۷۵,۱۲	۷۵,۲۵	گاز لوله کشی
۱,۳۱	۱,۲۲	۱,۳۹	برق
۰,۰۷	۰,۱۰	۰,۰۳	هیزم و زغال چوب
۰,۸۹	۰,۵۲	۰,۴۹	سایر و اظهار نشده
۱۰۰/۰۰	۱۰۰/۰۰	۱۰۰/۰۰	روستایی
۴۵,۹۵	۷۶,۳۲	۲,۹۳	نفت سفید
۱,۴۱	۱,۵۴	x	گازوییل
۳۲,۰۳	۳,۳۱	۷۹,۵۶	گاز مایع
۱۶,۴۹	۱۶,۳۵	۱۶,۵۳	گاز لوله کشی
۰,۹۸	۰,۲۲	۰,۰۴	برق
۲,۵۸	۲,۲۲	۰,۷۴	هیزم و زغال چوب
۰,۵۶	۰,۰۵	۰,۲۱	سایر و اظهار نشده

## فصل دوم

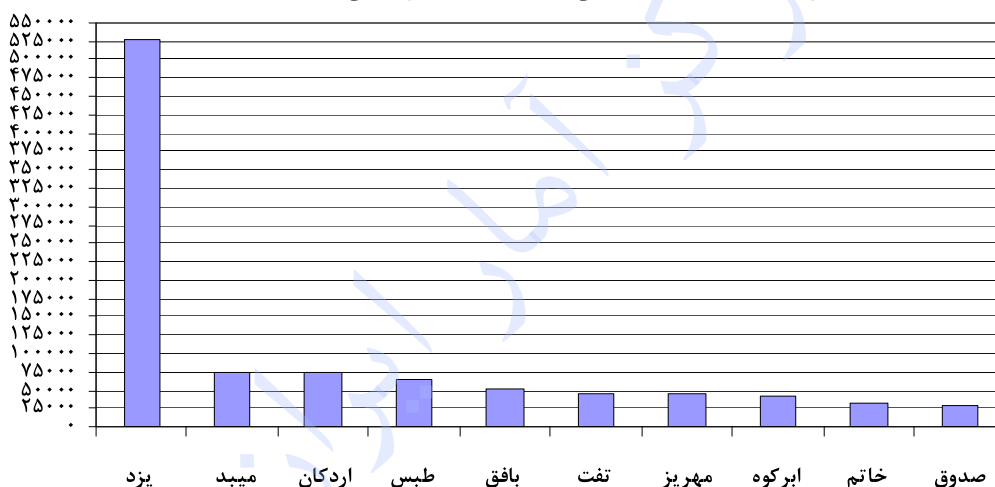
اطلاعات تطبیقی سرشماری عمومی نفوس و مسکن

۱۳۷۵-۸۵

۲-۱- جمعیت استان به تفکیک شهرستان طی سال‌های ۸۵-۱۳۷۵

۱۳۸۵		۱۳۷۵		شهرستان
درصد	تعداد	درصد	تعداد	
۱۰۰٪	۹۹۰۸۱۸	۱۰۰٪	۸۱۰۴۰۱	استان
۴٫۴۰	۴۳۵۹۵	۵٫۰۱	۴۰۶۱۷	ابرکوه
۷٫۴۰	۷۳۲۹۲	۷٫۶۳	۶۱۸۰۲	اردکان
۵٫۳۴	۵۲۸۸۸	۵٫۱۶	۴۱۸۳۵	بافق
۴٫۷۷	۴۷۲۶۰	۶٫۹۸	۵۶۶۰۳	تفت
۳٫۲۶	۳۲۳۳۰	-	-	خاتم
۳٫۰۳	۳۰۰۲۱	-	-	صدوق
۶٫۷۰	۶۶۴۳۲	۷٫۳۶	۵۹۶۳۲	طیس
۴٫۴۸	۴۴۳۹۱	۹٫۱۶	۷۴۲۰۲	مهریز
۷٫۵۰	۷۴۳۳۳	۷٫۳۰	۵۹۱۴۱	میبد
۵۳٫۱۲	۵۲۶۲۷۶	۵۱٫۴۰	۴۱۶۵۶۹	یزد

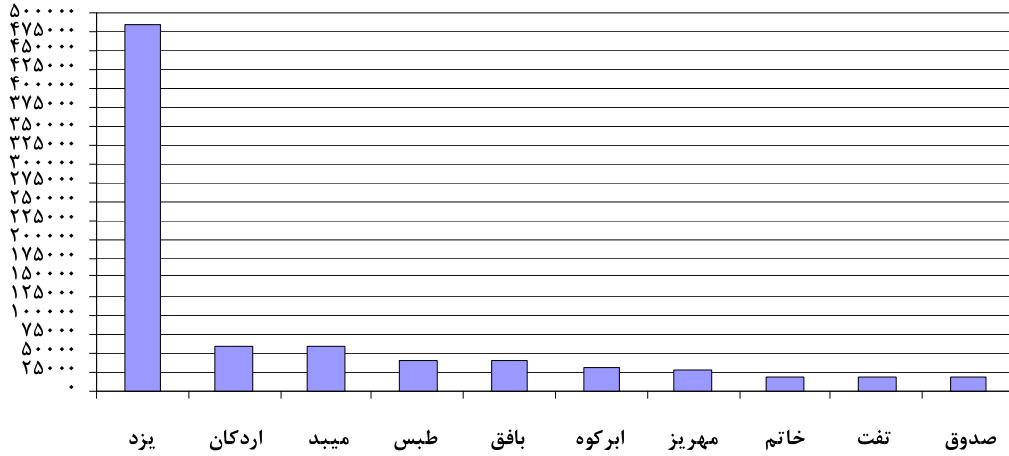
نمودار ۵- جمعیت استان به تفکیک شهرستان - ۱۳۸۵



۲-۲- جمعیت نقاط شهری استان به تفکیک شهرستان طی سال‌های ۸۵-۱۳۷۵

۱۳۸۵		۱۳۷۵		شهرستان
درصد	تعداد	درصد	تعداد	
۱۰۰٪	۷۸۹۸۰۳	۱۰۰٪	۵۸۹۹۵۵	نقاط شهری
۳٫۶۷	۲۹۰۲۵	۳٫۲۵	۱۹۱۶۴	ابرکوه
۷٫۵۰	۵۹۲۴۸	۷٫۵۳	۴۴۳۹۸	اردکان
۴٫۸۷	۳۸۴۳۳	۵٫۰۷	۲۹۸۹۴	بافق
۲٫۲۹	۱۸۱۱۱	۲٫۸۹	۱۷۰۷۵	تفت
۲٫۳۵	۱۸۵۲۲	-	-	خاتم
۲٫۱۰	۱۶۶۲۱	-	-	صدوق
۵٫۰۳	۳۹۶۹۲	۴٫۳۶	۲۵۷۲۲	طیس
۳٫۴۳	۲۷۱۱۲	۶٫۹۳	۴۰۸۶۰	مهریز
۷٫۴۵	۵۸۸۷۲	۶٫۴۵	۳۸۰۶۱	میبد
۶۱٫۳۰	۴۸۴۱۶۷	۶۳٫۵۳	۳۷۴۷۸۱	یزد

نمودار ۶- جمعیت نقاط شهری استان به تفکیک شهرستان - ۱۳۸۵

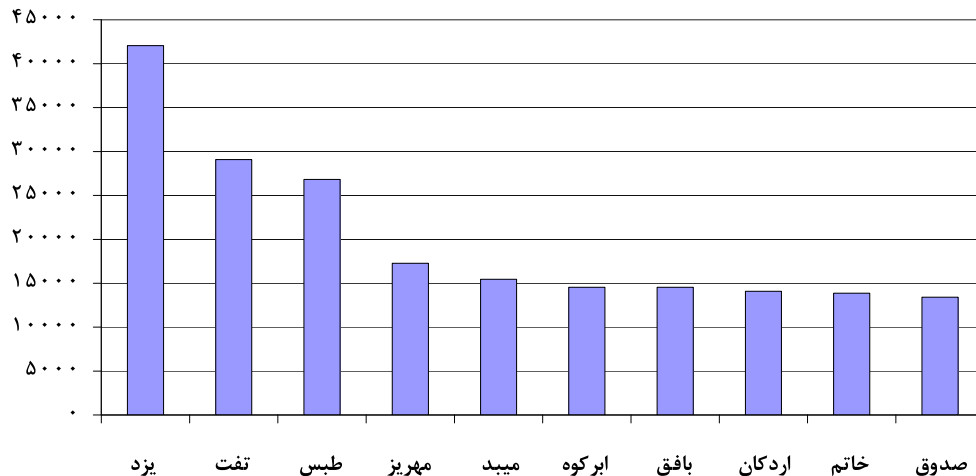


۲-۳- جمعیت نقاط روستایی<sup>(۱)</sup> استان به تفکیک شهرستان طی سالهای ۸۵-۱۳۷۵

۱۳۸۵		۱۳۷۵		شهرستان
درصد	تعداد	درصد	تعداد	
۱۰۰٪	۲۰۱۰۱۵	۱۰۰٪	۲۲۰۴۴۶	نقاط روستایی
۷٫۲۵	۱۴۵۷۰	۹٫۷۳	۲۱۴۵۳	ابركوه
۶٫۹۹	۱۴۰۴۴	۷٫۸۹	۱۷۴۰۴	اردکان
۷٫۱۹	۱۴۴۵۵	۵٫۴۲	۱۱۹۴۱	بافق
۱۴٫۵۰	۲۹۱۴۹	۱۷٫۹۳	۳۹۵۲۸	تفت
۶٫۸۷	۱۳۸۰۸	-	-	خاتم
۶٫۶۷	۱۳۴۰۰	-	-	صدوق
۱۳٫۳۰	۲۶۷۴۰	۱۵٫۳۸	۳۳۹۱۰	طیس
۸٫۶۰	۱۷۲۷۹	۱۵٫۱۲	۳۳۳۴۲	مهریز
۷٫۶۹	۱۵۴۶۱	۹٫۵۶	۲۱۰۸۰	میبد
۲۰٫۹۵	۴۲۱۰۹	۱۸٫۹۶	۴۱۷۸۸	یزد

(۱) جمعیت غیر ساکن به جمعیت روستایی اضافه شده است.

نمودار ۷- جمعیت نقاط روستایی استان به تفکیک شهرستان - ۱۳۸۵



۲-۴- میزان شهرنشینی استان به تفکیک شهرستان طی سال‌های ۸۵-۱۳۷۵ (درصد)

۱۳۸۵	۱۳۷۵	شهرستان
۷۹,۷۱	۷۲,۸۰	استان .....
۶۶,۵۸	۴۷,۱۸	ابرکوه .....
۸۰,۸۴	۷۱,۸۴	اردکان .....
۷۲,۶۷	۷۱,۴۶	بافق .....
۳۸,۳۲	۳۰,۱۷	تفت .....
۵۷,۲۹	-	خاتم .....
۵۵,۳۶	-	صدوق .....
۵۹,۷۵	۴۳,۱۳	طیس .....
۶۱,۰۸	۵۵,۰۷	مهریز .....
۷۹,۲۰	۶۴,۳۶	میبد .....
۹۲,۰۰	۸۹,۹۷	یزد .....

۲-۵- نسبت جنسی استان به تفکیک شهرستان طی سال‌های ۸۵-۱۳۷۵

۱۳۸۵	۱۳۷۵	شهرستان
۱۰۹	۱۰۶	استان .....
۱۰۵	۱۰۲	ابرکوه .....
۱۲۴	۱۱۰	اردکان .....
۱۰۸	۹۸	بافق .....
۱۰۲	۹۸	تفت .....
۱۰۸	-	خاتم .....
۱۱۹	-	صدوق .....
۱۰۳	۱۰۲	طیس .....
۱۰۸	۱۰۱	مهریز .....
۱۱۱	۱۱۱	میبد .....
۱۰۹	۱۰۸	یزد .....

۲-۶- متوسط بعد خانوار استان به تفکیک شهرستان طی سال‌های ۸۵-۱۳۷۵

۱۳۸۵	۱۳۷۵	شهرستان
۳,۸۲	۴,۵۲	استان .....
۳,۷۳	۴,۵۴	ابرکوه .....
۴,۰۳	۴,۶۹	اردکان .....
۳,۹۶	۴,۶۳	بافق .....
۳,۴۳	۴,۰۷	تفت .....
۳,۹۶	-	خاتم .....
۳,۸۳	-	صدوق .....
۳,۹۳	۴,۸۲	طیس .....
۳,۷۴	۴,۵۴	مهریز .....
۳,۸۹	۴,۵۷	میبد .....
۳,۸۱	۴,۴۹	یزد .....





# فصل سوم

## جدول های شهرستانی



۳-۱- جمعیت استان یزد بر حسب جنس در نقاط شهری و روستایی به تفکیک شهرستان - ۱۳۸۵

نقاط شهری			کل			شهرستان
زن	مرد	مرد و زن	زن	مرد	مرد و زن	
۳۸۰۳۴۷	۴۰۹۵۵۶	۷۸۹۸۰۳	۴۷۳۶۸۱	۵۱۷۱۳۷	۹۹۰۸۱۸	استان .....
۱۴۱۲۸	۱۴۸۹۷	۲۹۰۲۵	۲۱۲۹۹	۲۲۲۹۶	۴۳۵۹۵	ابرکوه .....
۲۸۲۰۷	۳۱۰۴۱	۵۹۲۴۸	۳۲۷۴۴	۴۰۵۴۸	۷۳۲۹۲	اردکان .....
۱۸۳۱۶	۲۰۱۱۷	۳۸۴۳۳	۲۵۴۴۸	۲۷۴۴۰	۵۲۸۸۸	بافق .....
۸۹۵۳	۹۱۵۸	۱۸۱۱۱	۲۳۴۲۱	۲۳۸۳۹	۴۷۲۶۰	تفت .....
۸۸۸۱	۹۶۴۱	۱۸۵۲۲	۱۵۵۵۵	۱۶۷۷۵	۳۲۳۳۰	خاتم .....
۸۰۰۰	۸۶۲۱	۱۶۶۲۱	۱۳۷۲۳	۱۶۲۹۸	۳۰۰۲۱	صدوق .....
۱۹۶۷۲	۲۰۰۲۰	۳۹۶۹۲	۳۲۷۰۲	۳۳۷۳۰	۶۶۴۳۲	طیس .....
۱۳۰۴۷	۱۴۰۶۵	۲۷۱۱۲	۲۱۳۶۳	۲۳۰۲۸	۴۴۳۹۱	مهریز .....
۲۸۰۰۲	۳۰۸۷۰	۵۸۸۷۲	۳۵۲۴۰	۳۹۰۹۳	۷۴۳۳۳	میبد .....
۲۳۳۰۴۱	۲۵۱۱۲۶	۴۸۴۱۶۷	۲۵۲۱۸۶	۲۷۴۰۹۰	۵۲۶۲۷۶	یزد .....

غیر ساکن			نقاط روستایی			شهرستان
زن	مرد	مرد و زن	زن	مرد	مرد و زن	
۱۱	۱۶	۲۷	۹۳۴۲۳	۱۰۷۵۶۵	۲۰۰۹۸۸	استان .....
۹	۱۲	۲۱	۷۱۶۲	۷۳۸۷	۱۴۵۴۹	ابرکوه .....
۰	۰	۰	۴۵۳۷	۹۵۰۷	۱۴۰۴۴	اردکان .....
۲	۳	۵	۷۱۳۰	۷۳۲۰	۱۴۴۵۰	بافق .....
۰	۱	۱	۱۴۴۶۸	۱۴۶۸۰	۲۹۱۴۸	تفت .....
۰	۰	۰	۶۶۷۴	۷۱۳۴	۱۳۸۰۸	خاتم .....
۰	۰	۰	۵۷۲۳	۷۶۷۷	۱۳۴۰۰	صدوق .....
۰	۰	۰	۱۳۰۳۰	۱۳۷۱۰	۲۶۷۴۰	طیس .....
۰	۰	۰	۸۳۱۶	۸۹۶۳	۱۷۲۷۹	مهریز .....
۰	۰	۰	۷۲۳۸	۸۲۲۳	۱۵۴۶۱	میبد .....
۰	۰	۰	۱۹۱۴۵	۲۲۹۶۴	۴۲۱۰۹	یزد .....

## ۳-۲- جمعیت استان یزد به تفکیک سن و جنس بر حسب شهرستان - ۱۳۸۵

مرد و زن								جمع	شهرستان
۳۵-۳۹ ساله	۳۰-۳۴ ساله	۲۵-۲۹ ساله	۲۰-۲۴ ساله	۱۵-۱۹ ساله	۱۰-۱۴ ساله	۵-۹ ساله	۰-۴ ساله		
۶۵۰۱۰	۷۳۶۹۱	۱۰۱۶۴۷	۱۴۲۱۵۴	۱۲۲۶۱۴	۱۲۹۰۰	۷۶۱۲۴	۱۱۵۱۹	۹۹۰۱۱۱	استان .....
۲۸۸۳	۳۳۵۰	۴۳۸۸	۵۹۷۶	۵۱۷۰	۳۷۰۶	۳۰۸۱	۳۳۸۸	۴۳۵۹۵	ابرکوه .....
۴۸۸۲	۵۳۱۳	۷۵۶۵	۱۱۸۶۳	۹۴۹۹	۵۴۶۸	۴۹۹۵	۵۶۰۴	۷۳۲۹۲	اردکان .....
۳۴۶۰	۳۹۸۴	۵۳۲۳	۷۴۴۹	۶۷۲۱	۴۶۶۴	۴۵۴۹	۴۹۵۱	۵۲۸۸۸	بافق .....
۲۴۷۱	۲۶۴۲	۳۶۳۳	۵۷۳۲	۶۲۲۶	۳۷۸۲	۲۸۷۸	۲۹۲۵	۴۷۲۶۰	تفت .....
۲۰۸۰	۲۶۳۳	۳۴۱۹	۳۸۲۱	۴۱۰۷	۳۱۷۷	۲۶۰۵	۲۶۴۵	۳۲۳۳۰	خاتم .....
۱۵۹۰	۱۸۴۶	۲۹۱۷	۵۲۱۴	۳۷۸۶	۲۵۰۵	۲۰۱۱	۲۲۱۴	۳۰۰۲۱	صدوق .....
۳۹۷۵	۴۵۳۴	۶۶۷۷	۹۱۸۵	۸۸۹۱	۶۲۲۲	۵۱۰۳	۵۶۰۶	۶۶۴۳۲	طیس .....
۲۷۲۸	۳۱۸۰	۴۲۰۴	۵۸۱۸	۵۶۱۱	۳۸۵۳	۳۲۷۵	۳۴۱۱	۴۴۳۹۱	مهریز .....
۴۶۱۷	۵۰۳۸	۷۳۷۴	۱۲۷۳۴	۹۳۵۶	۵۸۱۸	۵۴۵۲	۶۱۸۰	۷۴۳۳۳	میبد .....
۳۶۳۲۴	۴۱۱۷۱	۵۶۱۴۷	۷۴۳۶۲	۶۳۲۴۷	۴۳۷۰۵	۴۲۸۷۵	۴۴۶۶۵	۵۲۶۲۷۶	یزد .....

مرد و زن									شهرستان
۸۰ ساله و بیش تر	۷۵-۷۹ ساله	۷۰-۷۴ ساله	۶۵-۶۹ ساله	۶۰-۶۴ ساله	۵۵-۵۹ ساله	۵۰-۵۴ ساله	۴۵-۴۹ ساله	۴۰-۴۴ ساله	
۱۱۹۱۰	۱۰۶۴۴	۱۷۶۲۴	۱۷۲۰۸	۲۰۵۹۸	۲۴۴۳۷	۳۷۸۶۷	۴۸۲۹۲	۵۵۸۰۹	استان .....
۷۲۸	۸۰۱	۱۰۰۰	۸۸۸	۹۹۷	۱۲۱۲	۱۷۲۴	۲۰۵۸	۲۲۴۵	ابرکوه .....
۸۷۶	۸۶۰	۱۳۹۴	۱۳۰۶	۱۶۰۳	۱۷۱۷	۲۸۲۲	۳۵۰۸	۴۰۱۷	اردکان .....
۵۸۳	۶۳۳	۹۶۸	۹۳۲	۱۰۶۹	۱۱۷۱	۱۷۶۳	۲۲۳۵	۲۴۳۳	بافق .....
۱۴۵۴	۱۲۰۴	۲۰۰۷	۱۷۷۸	۱۶۳۴	۱۶۵۲	۲۱۸۵	۲۵۳۵	۲۵۲۲	تفت .....
۳۳۰	۴۶۶	۵۹۵	۵۴۱	۵۶۷	۸۲۷	۱۱۰۳	۱۶۲۲	۱۷۹۲	خاتم .....
۶۰۳	۴۸۸	۸۰۷	۶۴۸	۷۱۹	۷۲۲	۱۰۹۵	۱۲۹۳	۱۵۶۳	صدوق .....
۹۴۶	۷۶۵	۱۲۰۵	۱۲۴۴	۱۳۲۹	۱۵۶۵	۲۳۰۶	۳۳۶۸	۳۵۱۱	طیس .....
۸۷۲	۷۰۶	۱۲۴۲	۱۰۸۸	۱۱۶۷	۱۱۲۴	۱۶۱۹	۲۱۲۴	۲۳۶۹	مهریز .....
۸۷۱	۸۴۵	۱۳۱۷	۱۲۰۵	۱۵۵۴	۱۷۰۰	۲۵۶۸	۳۴۱۱	۴۲۹۳	میبد .....
۴۶۴۷	۳۸۷۶	۷۰۸۹	۷۵۷۸	۹۹۵۹	۱۲۷۴۷	۲۰۶۸۲	۲۶۱۳۸	۳۱۰۶۴	یزد .....



۳-۲- جمعیت استان یزد به تفکیک سن و جنس بر حسب شهرستان - ۱۳۸۵ (دنباله)

مرد								جمع	شهرستان
۳۵-۳۹ ساله	۳۰-۳۴ ساله	۲۵-۲۹ ساله	۲۰-۲۴ ساله	۱۵-۱۹ ساله	۱۰-۱۴ ساله	۵-۹ ساله	۰-۴ ساله		
۳۳۹۳۷	۳۹۰۵۲	۵۴۰۶۸	۷۵۲۵۳	۶۴۷۱۵	۴۲۵۴۱	۳۹۴۸۹	۴۱۵۳۶	۵۱۷۱۳۷	استان .....
۱۵۱۸	۱۷۹۲	۲۲۹۸	۳۱۴۴	۲۵۳۴	۱۸۸۱	۱۵۷۳	۱۷۲۶	۲۲۲۹۶	ابرکوه .....
۲۸۰۲	۳۱۱۹	۴۵۰۷	۶۹۳۲	۵۵۷۱	۲۷۳۳	۲۵۴۱	۲۸۲۸	۴۰۵۴۸	اردکان .....
۱۷۷۷	۲۰۲۷	۲۷۸۰	۴۱۳۹	۳۵۵۶	۲۴۲۸	۲۳۴۲	۲۵۱۷	۲۷۴۴۰	بافق .....
۱۲۱۱	۱۳۱۵	۱۹۴۳	۲۹۵۷	۳۲۲۸	۱۹۹۴	۱۴۷۳	۱۵۶۱	۲۳۸۳۹	تفت .....
۱۱۴۲	۱۳۷۰	۱۸۴۰	۲۰۰۰	۲۱۴۷	۱۵۹۱	۱۳۶۴	۱۳۰۳	۱۶۷۷۵	خاتم .....
۸۱۷	۹۹۳	۱۷۶۴	۳۲۳۰	۲۰۵۶	۱۲۷۴	۱۰۵۶	۱۱۴۴	۱۶۲۹۸	صدوق .....
۱۹۲۸	۲۲۹۷	۳۴۸۰	۴۶۱۳	۴۵۳۶	۳۱۶۶	۲۶۱۸	۲۸۱۳	۳۳۷۳۰	طیس .....
۱۳۸۸	۱۶۸۶	۲۲۶۹	۳۰۷۲	۲۹۷۸	۲۰۲۱	۱۶۹۸	۱۷۱۷	۲۳۰۲۸	مهریز .....
۲۳۵۷	۲۶۶۰	۳۹۷۵	۶۸۴۴	۵۰۰۱	۳۰۲۷	۲۸۲۲	۳۱۱۷	۳۹۰۹۳	میبد .....
۱۸۹۹۷	۲۱۷۹۳	۲۹۲۱۲	۳۸۳۲۲	۳۳۱۰۸	۲۲۴۲۶	۲۲۰۰۲	۲۲۸۱۰	۲۷۴۰۹۰	یزد .....

مرد									شهرستان
۸۰ ساله و بیش تر	۷۵-۷۹ ساله	۷۰-۷۴ ساله	۶۵-۶۹ ساله	۶۰-۶۴ ساله	۵۵-۵۹ ساله	۵۰-۵۴ ساله	۴۵-۴۹ ساله	۴۰-۴۴ ساله	
۶۰۶۶	۵۳۱۷	۱۷۸۱	۱۵۹۵	۱۰۳۲۸	۱۲۳۷۴	۲۰۰۵۸	۲۵۷۲۰	۲۹۳۰۷	استان .....
۲۸۲	۳۹۵	۴۹۴	۴۲۸	۴۴۴	۵۸۳	۸۹۳	۱۰۱۳	۱۱۹۸	ابرکوه .....
۴۱۶	۴۴۸	۶۸۸	۶۲۵	۸۰۸	۸۸۲	۱۵۲۵	۱۹۱۳	۲۲۱۰	اردکان .....
۳۰۸	۳۴۱	۴۶۶	۴۶۴	۵۲۰	۵۴۲	۸۸۶	۱۰۹۰	۱۲۵۷	بافق .....
۸۳۰	۵۹۸	۹۵۱	۸۰۵	۶۹۰	۷۱۷	۱۰۳۲	۱۲۹۳	۱۲۴۱	تفت .....
۱۹۸	۲۶۶	۳۱۹	۲۷۰	۲۵۱	۳۸۰	۵۶۴	۸۴۳	۹۲۷	خاتم .....
۳۰۱	۲۳۰	۳۷۵	۳۰۵	۳۳۵	۳۴۴	۵۷۱	۶۹۶	۸۰۷	صدوق .....
۵۵۳	۳۹۵	۶۳۷	۶۳۵	۶۸۱	۸۱۹	۱۲۰۳	۱۶۵۹	۱۶۹۷	طیس .....
۴۴۲	۳۵۰	۶۱۵	۵۲۴	۵۱۰	۵۰۶	۸۰۷	۱۱۶۵	۱۲۸۰	مهریز .....
۴۲۳	۴۲۱	۶۷۳	۵۸۰	۷۸۸	۸۳۸	۱۳۶۵	۱۸۶۵	۲۳۳۷	میبد .....
۲۲۱۳	۱۸۷۳	۳۵۶۳	۳۹۵۹	۵۳۰۱	۶۷۶۳	۱۱۲۱۲	۱۴۱۸۳	۱۶۳۵۳	یزد .....



۳-۲- جمعیت استان یزد به تفکیک سن و جنس بر حسب شهرستان - ۱۳۸۵ (دنباله)

زن								جمع	شهرستان
۳۵-۳۹ ساله	۳۰-۳۴ ساله	۲۵-۲۹ ساله	۲۰-۲۴ ساله	۱۵-۱۹ ساله	۱۰-۱۴ ساله	۵-۹ ساله	۰-۴ ساله		
۳۱۰۷۳	۳۴۶۳۹	۴۷۵۷۹	۶۶۹۰۱	۵۷۱۹۹	۴۰۳۵۹	۳۷۳۳۵	۴۰۰۵۳	۴۷۳۶۸۱	استان .....
۱۳۶۵	۱۵۵۸	۲۰۹۰	۲۸۳۲	۲۶۳۶	۱۸۲۵	۱۵۰۸	۱۶۶۲	۲۱۲۹۹	ابرکوه .....
۲۰۸۰	۲۱۹۴	۳۰۵۸	۴۹۳۱	۳۹۲۸	۲۷۳۵	۲۴۵۴	۲۷۷۶	۳۲۷۴۴	اردکان .....
۱۶۸۳	۱۹۵۷	۲۵۴۳	۳۳۱۰	۳۱۶۵	۲۲۳۶	۲۲۰۷	۲۴۳۴	۲۵۴۴۸	بافق .....
۱۲۶۰	۱۳۲۷	۱۶۹۰	۲۷۷۵	۲۹۹۸	۱۷۸۸	۱۴۰۵	۱۳۶۴	۲۳۴۲۱	تفت .....
۹۳۸	۱۲۶۳	۱۵۷۹	۱۸۲۱	۱۹۶۰	۱۵۸۶	۱۲۴۱	۱۳۴۲	۱۵۵۵۵	خاتم .....
۷۷۳	۸۵۳	۱۱۵۳	۱۹۸۴	۱۷۳۰	۱۲۳۱	۹۵۵	۱۰۷۰	۱۳۷۲۳	صدوق .....
۲۰۴۷	۲۲۳۷	۳۱۹۷	۴۵۷۲	۴۳۵۵	۳۰۵۶	۲۴۸۵	۲۷۹۳	۳۲۷۰۲	طیس .....
۱۳۴۰	۱۴۹۴	۱۹۳۵	۲۷۴۶	۲۶۳۳	۱۸۳۲	۱۵۷۷	۱۶۹۴	۲۱۳۶۳	مهریز .....
۲۲۶۰	۲۳۷۸	۳۳۹۹	۵۸۹۰	۴۳۵۵	۲۷۹۱	۲۶۳۰	۳۰۶۳	۳۵۲۴۰	میبد .....
۱۷۳۲۷	۱۹۳۷۸	۲۶۹۳۵	۳۶۰۴۰	۳۰۱۳۹	۲۱۲۷۹	۲۰۸۷۳	۲۱۸۵۵	۲۵۲۱۸۶	یزد .....

زن									شهرستان
۸۰ ساله و بیش تر	۷۵-۷۹ ساله	۷۰-۷۴ ساله	۶۵-۶۹ ساله	۶۰-۶۴ ساله	۵۵-۵۹ ساله	۵۰-۵۴ ساله	۴۵-۴۹ ساله	۴۰-۴۴ ساله	
۵۸۴۴	۵۳۲۷	۸۸۴۳	۸۶۱۳	۱۰۲۷۰	۱۲۰۶۳	۱۷۸۰۹	۲۲۵۷۲	۲۶۵۰۲	استان .....
۳۴۶	۴۰۶	۵۰۶	۴۶۰	۵۵۳	۶۲۹	۸۳۱	۱۰۴۵	۱۰۴۷	ابرکوه .....
۴۶۰	۴۱۲	۷۰۶	۶۸۱	۷۹۵	۸۳۵	۱۲۹۷	۱۵۹۵	۱۸۰۷	اردکان .....
۲۷۵	۲۹۲	۵۰۲	۴۶۸	۵۴۹	۶۲۹	۸۷۷	۱۱۴۵	۱۱۷۶	بافق .....
۶۲۴	۶۰۶	۱۰۵۶	۹۷۳	۹۴۴	۹۳۵	۱۱۵۳	۱۲۴۲	۱۲۸۱	تفت .....
۱۳۲	۲۰۰	۲۷۶	۲۷۱	۳۱۶	۴۴۷	۵۳۹	۷۷۹	۸۶۵	خاتم .....
۳۰۲	۲۵۸	۴۳۲	۳۴۳	۳۸۴	۳۷۸	۵۲۴	۵۹۷	۷۵۶	صدوق .....
۳۹۳	۳۷۰	۵۶۸	۶۰۹	۶۴۸	۷۴۶	۱۱۰۳	۱۷۰۹	۱۸۱۴	طیس .....
۴۳۰	۳۵۶	۶۲۷	۵۶۴	۶۵۷	۶۱۸	۸۱۲	۹۵۹	۱۰۸۹	مهریز .....
۴۴۸	۴۲۴	۶۴۴	۶۲۵	۷۶۶	۸۶۲	۱۲۰۳	۱۵۴۶	۱۹۵۶	میبد .....
۲۴۳۴	۲۰۰۳	۳۵۲۶	۳۶۱۹	۴۶۵۸	۵۹۸۴	۹۴۷۰	۱۱۹۵۵	۱۴۷۱۱	یزد .....



۳-۲- جمعیت استان یزد به تفکیک سن و جنس بر حسب شهرستان - ۱۳۸۵ (دنباله)

مرد و زن								جمع	شهرستان
۳۵-۳۹ ساله	۳۰-۳۴ ساله	۲۵-۲۹ ساله	۲۰-۲۴ ساله	۱۵-۱۹ ساله	۱۰-۱۴ ساله	۵-۹ ساله	۰-۴ ساله		
۵۳۵۹۳	۶۰۰۰۳	۱۲۵۴۴	۱۱۲۹۲۷	۹۶۰۶۴	۶۶۵۹۶	۶۲۳۱۵	۶۶۳۱۶	۷۱۹۱۰۳	نقاط شهری .....
۱۹۵۲	۲۲۱۶	۲۹۳۳	۴۱۶۲	۳۵۴۵	۲۵۳۸	۲۰۴۰	۲۲۶۰	۲۹۰۲۵	ابرکوه .....
۳۹۴۴	۴۱۷۶	۵۹۵۳	۹۱۵۸	۷۵۱۵	۴۷۸۳	۴۴۳۹	۵۰۱۹	۵۹۲۴۸	اردکان .....
۲۵۱۷	۳۰۹۲	۴۱۵۲	۵۴۸۴	۴۶۵۴	۳۴۸۷	۳۴۴۷	۳۹۰۷	۳۸۴۳۳	بافق .....
۱۱۹۸	۱۲۰۳	۱۴۹۱	۲۴۶۸	۲۶۵۰	۱۵۴۱	۱۲۱۶	۱۲۲۳	۱۸۱۱۱	تفت .....
۱۲۷۵	۱۵۹۷	۲۰۱۹	۲۲۰۳	۲۱۹۸	۱۷۲۰	۱۵۴۴	۱۶۱۲	۱۸۵۲۲	خاتم .....
۹۳۹	۱۱۱۸	۱۶۱۰	۲۵۷۱	۲۱۲۱	۱۵۰۰	۱۱۹۴	۱۳۴۹	۱۶۶۲۱	صدوق .....
۲۵۲۸	۲۶۶۳	۳۹۱۵	۵۵۹۵	۵۵۹۶	۳۹۰۶	۲۹۷۷	۳۱۹۷	۳۹۶۹۲	طیس .....
۱۷۵۴	۲۰۶۵	۲۷۰۶	۳۶۶۰	۳۴۲۳	۲۴۷۲	۲۰۹۴	۲۱۹۳	۲۷۱۱۲	مهریز .....
۳۸۰۴	۴۰۴۴	۵۹۲۳	۹۰۸۸	۷۰۶۹	۴۸۰۵	۴۵۴۲	۵۱۶۵	۵۸۸۷۲	میبد .....
۳۳۶۸۲	۳۷۸۲۹	۵۱۸۴۲	۶۸۵۳۸	۵۷۲۹۳	۳۹۸۴۴	۳۸۸۲۲	۴۰۳۹۱	۴۸۴۱۶۷	یزد .....

مرد و زن									شهرستان
۸۰ ساله و بیشتر	۷۵-۷۹ ساله	۷۰-۷۴ ساله	۶۵-۶۹ ساله	۶۰-۶۴ ساله	۵۵-۵۹ ساله	۵۰-۵۴ ساله	۴۵-۴۹ ساله	۴۰-۴۴ ساله	
۷۹۸۷	۶۹۷۳	۱۱۸۲۶	۱۲۰۲۷	۱۵۲۶۲	۱۹۱۳۷	۳۰۵۱۳	۳۹۵۴۲	۴۶۱۷۸	نقاط شهری .....
۴۴۱	۴۵۴	۵۶۱	۵۲۹	۵۶۰	۷۵۰	۱۱۴۴	۱۴۱۶	۱۵۲۴	ابرکوه .....
۶۵۵	۶۲۲	۱۰۰۷	۹۶۵	۱۲۱۴	۱۳۶۳	۲۲۷۰	۲۸۸۰	۳۲۸۵	اردکان .....
۳۰۴	۳۲۷	۵۲۲	۵۰۶	۶۴۷	۷۷۶	۱۲۰۰	۱۶۰۵	۱۸۰۶	بافق .....
۳۰۲	۲۱۷	۴۲۰	۳۸۵	۴۶۰	۴۵۲	۷۲۳	۱۰۳۶	۱۱۲۶	تفت .....
۱۸۱	۲۱۸	۲۸۵	۲۶۹	۲۹۹	۴۲۴	۶۳۷	۹۵۹	۱۰۸۲	خاتم .....
۲۶۷	۲۱۰	۳۶۶	۲۹۵	۳۴۰	۳۹۶	۶۲۴	۷۷۶	۹۴۵	صدوق .....
۴۵۳	۳۴۸	۵۵۳	۵۹۰	۶۶۹	۹۰۷	۱۳۶۵	۲۱۴۴	۲۲۸۶	طیس .....
۳۹۸	۳۰۱	۵۴۸	۵۰۱	۵۵۹	۶۲۰	۹۵۶	۱۳۲۳	۱۵۳۹	مهریز .....
۶۷۶	۶۴۰	۱۰۰۹	۹۲۳	۱۲۵۴	۱۴۱۲	۲۱۶۷	۲۸۳۵	۳۵۱۶	میبد .....
۴۳۱۰	۳۶۳۶	۶۵۵۵	۷۰۶۴	۹۲۶۰	۱۲۰۳۷	۱۹۴۲۷	۲۴۵۶۸	۲۹۰۶۹	یزد .....



۳-۲- جمعیت استان یزد به تفکیک سن و جنس بر حسب شهرستان - ۱۳۸۵ (دنباله)

مرد								جمع	شهرستان
۳۵-۳۹ ساله	۳۰-۳۴ ساله	۲۵-۲۹ ساله	۲۰-۲۴ ساله	۱۵-۱۹ ساله	۱۰-۱۴ ساله	۵-۹ ساله	۰-۴ ساله		
۲۷۷۲۴	۳۱۵۱۰	۴۳۱۲۲	۵۱۵۴۳	۴۹۷۳۲	۳۴۱۶۷	۳۲۰۳۸	۳۳۶۵۹	۴۰۹۵۵۶	نقاط شهری.....
۱۰۲۲	۱۱۷۲	۱۵۰۳	۲۲۱۱	۱۷۵۶	۱۲۹۹	۱۰۴۴	۱۱۴۸	۱۴۸۹۷	ابرکوه.....
۲۱۰۱	۲۲۶۶	۳۲۵۰	۴۷۷۳	۴۰۸۸	۲۴۱۰	۲۲۵۹	۲۵۳۳	۳۱۰۴۱	اردکان.....
۱۳۱۱	۱۵۹۷	۲۱۹۸	۳۱۱۳	۲۴۲۰	۱۸۳۱	۱۷۷۴	۱۹۸۵	۲۰۱۱۷	بافق.....
۵۷۰	۵۸۲	۷۷۱	۱۲۴۸	۱۲۷۱	۸۲۱	۶۳۶	۶۵۷	۹۱۵۸	تفت.....
۶۹۶	۸۳۱	۱۰۴۹	۱۱۵۶	۱۱۸۸	۸۵۰	۸۲۸	۷۷۲	۹۶۴۱	خاتم.....
۴۷۳	۶۰۴	۹۰۴	۱۲۶۹	۱۰۸۶	۸۲۷	۶۱۵	۷۰۰	۸۶۲۱	صدوق.....
۱۱۸۷	۱۳۰۰	۱۹۹۹	۲۷۹۰	۲۸۹۷	۱۹۱۶	۱۵۲۷	۱۵۵۸	۲۰۰۲۰	طیس.....
۹۰۸	۱۰۹۷	۱۴۲۱	۱۸۹۶	۱۸۰۵	۱۲۹۳	۱۰۸۳	۱۰۹۰	۱۴۰۶۵	مهریز.....
۱۹۳۵	۲۱۱۸	۳۱۴۴	۵۰۱۹	۳۶۵۱	۲۴۹۲	۲۳۴۰	۲۶۰۱	۳۰۸۷۰	میبد.....
۱۷۵۲۱	۱۹۹۴۳	۲۶۸۸۳	۳۵۰۶۸	۲۹۵۷۰	۲۰۴۲۸	۱۹۹۳۲	۲۰۶۱۵	۲۵۱۱۲۶	یزد.....

مرد									شهرستان
۸۰ ساله و بیش تر	۷۵-۷۹ ساله	۷۰-۷۴ ساله	۶۵-۶۹ ساله	۶۰-۶۴ ساله	۵۵-۵۹ ساله	۵۰-۵۴ ساله	۴۵-۴۹ ساله	۴۰-۴۴ ساله	
۳۸۹۸	۳۴۶۲	۵۹۲۰	۶۱۶۱	۷۸۸۷	۹۹۵۳	۱۶۴۴۵	۲۱۱۶۷	۲۴۱۶۸	نقاط شهری.....
۲۲۲	۲۳۳	۲۷۱	۲۵۰	۲۴۷	۳۶۶	۶۲۶	۷۱۳	۸۱۴	ابرکوه.....
۳۰۳	۳۱۶	۴۹۰	۴۷۴	۶۱۰	۷۰۸	۱۲۱۴	۱۵۰۵	۱۷۴۱	اردکان.....
۱۵۵	۱۸۳	۲۵۴	۲۶۱	۳۲۶	۳۷۳	۶۲۳	۷۸۹	۹۲۴	بافق.....
۱۶۸	۹۵	۲۱۵	۱۹۱	۱۹۹	۲۲۲	۳۸۷	۵۴۳	۵۸۲	تفت.....
۱۰۷	۱۲۳	۱۵۰	۱۳۵	۱۳۹	۲۰۲	۳۳۶	۵۰۲	۵۷۷	خاتم.....
۱۳۳	۱۰۰	۱۶۶	۱۳۶	۱۶۶	۱۸۹	۳۴۱	۴۲۲	۴۹۰	صدوق.....
۲۷۴	۱۷۶	۲۹۹	۲۹۸	۳۷۹	۵۰۱	۷۴۷	۱۰۹۰	۱۰۸۲	طیس.....
۱۸۲	۱۵۱	۲۷۳	۲۴۹	۲۵۶	۲۹۲	۴۹۳	۷۵۷	۸۱۹	مهریز.....
۳۲۲	۳۱۸	۵۱۸	۴۵۹	۶۴۴	۷۰۴	۱۱۵۲	۱۵۴۵	۱۹۰۸	میبد.....
۲۰۳۲	۱۷۶۷	۳۲۸۴	۳۷۰۸	۴۹۲۱	۶۳۹۶	۱۰۵۲۶	۱۳۳۰۱	۱۵۲۳۱	یزد.....





۳-۲- جمعیت استان یزد به تفکیک سن و جنس بر حسب شهرستان - ۱۳۸۵ (دنباله)

زن								جمع	شهرستان
۳۵-۳۹ ساله	۳۰-۳۴ ساله	۲۵-۲۹ ساله	۲۰-۲۴ ساله	۱۵-۱۹ ساله	۱۰-۱۴ ساله	۵-۹ ساله	۰-۴ ساله		
۲۵۱۶۹	۲۱۴۹۳	۳۹۴۲۲	۵۴۳۸۴	۴۶۳۳۲	۳۲۴۲۹	۳۰۲۷۷	۳۲۶۵۷	۳۱۰۲۴۷	نقاط شهری.....
۹۳۰	۱۰۴۴	۱۴۳۰	۱۹۵۱	۱۷۸۹	۱۲۳۹	۹۹۶	۱۱۱۲	۱۴۱۲۸	ابرکوه.....
۱۸۴۳	۱۹۱۰	۲۷۰۳	۴۳۸۵	۳۴۲۷	۲۳۷۳	۲۱۸۰	۲۴۸۶	۲۸۲۰۷	اردکان.....
۱۲۰۶	۱۴۹۵	۱۹۵۴	۲۳۷۱	۲۲۳۴	۱۶۵۶	۱۶۷۳	۱۹۲۲	۱۸۳۱۶	بافق.....
۶۲۸	۶۲۱	۷۲۰	۱۲۲۰	۱۳۷۹	۷۲۰	۵۸۰	۵۶۶	۸۹۵۳	تفت.....
۵۷۹	۷۶۶	۹۷۰	۱۰۴۷	۱۰۱۰	۸۷۰	۷۱۶	۸۴۰	۸۸۸۱	خاتم.....
۴۶۶	۵۱۴	۷۰۶	۱۳۰۲	۱۰۳۵	۶۷۳	۵۷۹	۶۴۹	۸۰۰۰	صدوق.....
۱۳۴۱	۱۳۶۳	۱۹۱۶	۲۸۰۵	۲۶۹۹	۱۹۹۰	۱۴۵۰	۱۶۳۹	۱۹۶۷۲	طیس.....
۸۴۶	۹۶۸	۱۲۸۵	۱۷۶۴	۱۶۱۸	۱۱۷۹	۱۰۱۱	۱۱۰۳	۱۳۰۴۷	مهریز.....
۱۸۶۹	۱۹۲۶	۲۷۷۹	۴۰۶۹	۳۴۱۸	۲۳۱۳	۲۲۰۲	۲۵۶۴	۲۸۰۰۲	میبد.....
۱۶۱۶۱	۱۷۸۸۶	۲۴۹۵۹	۳۳۴۷۰	۲۷۷۲۳	۱۹۴۱۶	۱۸۸۹۰	۱۹۷۷۶	۲۳۳۰۴۱	یزد.....

زن									شهرستان
۸۰ ساله و بیش تر	۷۵-۷۹ ساله	۷۰-۷۴ ساله	۶۵-۶۹ ساله	۶۰-۶۴ ساله	۵۵-۵۹ ساله	۵۰-۵۴ ساله	۴۵-۴۹ ساله	۴۰-۴۴ ساله	
۴۰۱۹	۳۵۱۱	۵۹۰۶	۵۸۶۶	۷۳۷۵	۹۱۸۴	۱۴۰۶۸	۱۸۳۷۵	۲۲۰۱۰	نقاط شهری.....
۲۱۹	۲۲۱	۲۹۰	۲۷۹	۳۱۳	۳۸۴	۵۱۸	۷۰۳	۷۱۰	ابرکوه.....
۳۵۲	۳۰۶	۵۱۷	۴۹۱	۶۰۴	۶۵۵	۱۰۵۶	۱۳۷۵	۱۵۴۴	اردکان.....
۱۴۹	۱۴۴	۲۶۸	۲۴۵	۳۲۱	۴۰۳	۵۷۷	۸۱۶	۸۸۲	بافق.....
۱۳۴	۱۲۲	۲۰۵	۱۹۴	۲۶۱	۲۳۰	۳۳۶	۴۹۳	۵۴۴	تفت.....
۷۴	۹۵	۱۳۵	۱۳۴	۱۶۰	۲۲۲	۳۰۱	۴۵۷	۵۰۵	خاتم.....
۱۳۴	۱۱۰	۲۰۰	۱۵۹	۱۷۴	۲۰۷	۲۸۳	۳۵۴	۴۵۵	صدوق.....
۱۷۹	۱۷۲	۲۵۴	۲۹۲	۲۹۰	۴۰۶	۶۱۸	۱۰۵۴	۱۲۰۴	طیس.....
۲۱۶	۱۵۰	۲۷۵	۲۵۲	۳۰۳	۳۲۸	۴۶۳	۵۶۶	۷۲۰	مهریز.....
۳۵۴	۳۲۲	۴۹۱	۴۶۴	۶۱۰	۷۰۸	۱۰۱۵	۱۲۹۰	۱۶۰۸	میبد.....
۲۲۷۸	۱۸۶۹	۳۲۷۱	۳۳۵۶	۴۳۳۹	۵۶۴۱	۸۹۰۱	۱۱۲۶۷	۱۳۸۳۸	یزد.....



## ۳-۲- جمعیت استان یزد به تفکیک سن و جنس بر حسب شهرستان - ۱۳۸۵ (دنباله)

مرد و زن								جمع	شهرستان
۳۵-۳۹ ساله	۳۰-۳۴ ساله	۲۵-۲۹ ساله	۲۰-۲۴ ساله	۱۵-۱۹ ساله	۱۰-۱۴ ساله	۵-۹ ساله	۰-۴ ساله		
۱۱۴۱۷	۱۳۶۸۶	۱۹۱۰۲	۲۹۲۲۱	۲۶۵۴۸	۱۶۳۰۳	۱۴۵۰۲	۱۵۲۶۸	۲۰۰۹۸۸	نقاط روستایی.....
۹۳۱	۱۱۳۴	۱۴۵۴	۱۸۰۸	۱۶۲۳	۱۱۶۷	۱۰۳۷	۱۱۲۳	۱۴۵۴۹	ابرکوه.....
۹۳۸	۱۱۳۷	۱۶۱۲	۲۷۰۵	۱۹۸۴	۶۸۵	۵۵۶	۵۸۵	۱۴۰۴۴	اردکان.....
۹۴۳	۸۹۰	۱۱۷۱	۱۹۶۵	۲۰۶۷	۱۱۷۷	۱۰۹۹	۱۰۴۴	۱۴۴۵۰	بافق.....
۱۲۷۳	۱۴۳۹	۲۱۴۲	۳۲۶۴	۳۵۷۶	۲۲۴۱	۱۶۶۲	۱۷۰۲	۲۹۱۴۸	تفت.....
۸۰۵	۱۰۳۶	۱۴۰۰	۱۶۱۸	۱۹۰۹	۱۴۵۷	۱۰۶۱	۱۰۳۳	۱۳۸۰۸	خاتم.....
۶۵۱	۷۲۸	۱۳۰۷	۲۶۴۳	۱۶۶۵	۱۰۰۵	۸۱۷	۸۶۵	۱۳۴۰۰	صدوق.....
۱۴۴۷	۱۸۷۱	۲۷۶۲	۳۵۹۰	۳۲۹۵	۲۳۱۶	۲۱۲۶	۲۴۰۹	۲۶۷۴۰	طیس.....
۹۷۴	۱۱۱۵	۱۴۹۸	۲۱۵۸	۲۱۸۸	۱۳۸۱	۱۱۸۱	۱۲۱۸	۱۷۲۷۹	مهریز.....
۸۱۳	۹۹۴	۱۴۵۱	۳۶۴۶	۲۲۸۷	۱۰۱۳	۹۱۰	۱۰۱۵	۱۵۴۶۱	میبد.....
۲۶۴۲	۳۳۴۲	۴۳۰۵	۵۸۲۴	۵۹۵۴	۳۸۶۱	۴۰۵۳	۴۲۷۴	۴۲۱۰۹	یزد.....

مرد و زن									شهرستان
۸۰ ساله و بیش تر	۷۵-۷۹ ساله	۷۰-۷۴ ساله	۶۵-۶۹ ساله	۶۰-۶۴ ساله	۵۵-۵۹ ساله	۵۰-۵۴ ساله	۴۵-۴۹ ساله	۴۰-۴۴ ساله	
۳۹۲۳	۳۶۷۱	۵۷۹۸	۵۱۸۰	۵۳۳۶	۵۳۰۰	۷۳۵۴	۸۷۵۰	۹۶۲۹	نقاط روستایی.....
۲۸۷	۳۴۷	۴۳۹	۳۵۹	۴۳۷	۴۶۲	۵۸۰	۶۴۲	۷۱۹	ابرکوه.....
۲۲۱	۲۳۸	۳۸۷	۳۴۱	۳۸۹	۳۵۴	۵۵۲	۶۲۸	۷۳۲	اردکان.....
۲۷۹	۳۰۶	۴۴۶	۴۲۶	۴۲۲	۳۹۵	۵۶۳	۶۳۰	۶۲۷	بافق.....
۱۱۵۲	۹۸۷	۱۵۸۷	۱۳۹۲	۱۱۷۴	۱۲۰۰	۱۴۶۲	۱۴۹۹	۱۳۹۶	تفت.....
۱۴۹	۲۴۸	۳۱۰	۲۷۲	۲۶۸	۴۰۳	۴۶۶	۶۶۳	۷۱۰	خاتم.....
۳۳۶	۲۷۸	۴۴۱	۳۵۳	۳۷۹	۳۲۶	۴۷۱	۵۱۷	۶۱۸	صدوق.....
۴۹۳	۴۱۷	۶۵۲	۶۵۴	۶۶۰	۶۵۸	۹۴۱	۱۲۲۴	۱۲۲۵	طیس.....
۴۷۴	۴۰۵	۶۹۴	۵۸۷	۶۰۸	۵۰۴	۶۶۳	۸۰۱	۸۳۰	مهریز.....
۱۹۵	۲۰۵	۳۰۸	۲۸۲	۳۰۰	۲۸۸	۴۰۱	۵۷۶	۷۷۷	میبد.....
۳۳۷	۲۴۰	۵۳۴	۵۱۴	۶۹۹	۷۱۰	۱۲۵۵	۱۵۷۰	۱۹۹۵	یزد.....



۳-۲- جمعیت استان یزد به تفکیک سن و جنس بر حسب شهرستان - ۱۳۸۵ (دنباله)

مرد								جمع	شهرستان
۳۵-۳۹ ساله	۳۰-۳۴ ساله	۲۵-۲۹ ساله	۲۰-۲۴ ساله	۱۵-۱۹ ساله	۱۰-۱۴ ساله	۵-۹ ساله	۰-۴ ساله		
۶۲۱۳	۷۵۴۱	۱۰۹۴۵	۱۶۷۰۷	۱۴۹۸۲	۸۳۷۴	۷۴۴۷	۷۱۷۳	۱۰۷۵۶۵	نقاط روستایی.....
۴۹۶	۶۲۰	۷۹۴	۹۳۰	۷۷۷	۵۸۲	۵۲۷	۵۷۴	۷۳۸۷	ابرکوه.....
۷۰۱	۸۵۳	۱۲۵۷	۲۱۵۹	۱۴۸۳	۳۲۳	۲۸۲	۲۹۵	۹۵۰۷	اردکان.....
۴۶۶	۴۲۹	۵۸۲	۱۰۲۶	۱۱۳۶	۵۹۷	۵۶۶	۵۳۲	۷۳۲۰	بافق.....
۶۴۱	۷۳۳	۱۱۷۲	۱۷۰۹	۱۹۵۷	۱۱۷۳	۸۳۷	۹۰۴	۱۴۶۸۰	تفت.....
۴۴۶	۵۳۹	۷۹۱	۸۴۴	۹۵۹	۷۴۱	۵۳۶	۵۳۱	۷۱۳۴	خاتم.....
۳۴۴	۳۸۹	۸۶۰	۱۹۶۱	۹۷۰	۴۴۷	۴۴۱	۴۴۴	۷۶۷۷	صدوق.....
۷۴۱	۹۹۷	۱۴۸۱	۱۸۲۳	۱۶۳۹	۱۲۵۰	۱۰۹۱	۱۲۵۵	۱۳۷۱۰	طیس.....
۴۸۰	۵۸۹	۸۴۸	۱۱۷۶	۱۱۷۳	۷۲۸	۶۱۵	۶۲۷	۸۹۶۳	مهریز.....
۴۲۲	۵۴۲	۸۳۱	۱۸۲۵	۱۳۵۰	۵۳۵	۴۸۲	۵۱۶	۸۲۲۳	میبد.....
۱۴۷۶	۱۸۵۰	۲۳۲۹	۳۲۵۴	۳۵۳۸	۱۹۹۸	۲۰۷۰	۲۱۹۵	۲۲۹۶۴	یزد.....

مرد									شهرستان
۸۰ ساله و بیش تر	۷۵-۷۹ ساله	۷۰-۷۴ ساله	۶۵-۶۹ ساله	۶۰-۶۴ ساله	۵۵-۵۹ ساله	۵۰-۵۴ ساله	۴۵-۴۹ ساله	۴۰-۴۴ ساله	
۲۱۶۸	۱۸۵۵	۲۸۶۱	۲۴۳۳	۲۴۴۱	۲۴۲۱	۳۶۱۳	۴۵۵۳	۵۱۳۸	نقاط روستایی.....
۱۶۰	۱۶۲	۲۲۳	۱۷۸	۱۹۷	۲۱۷	۲۶۷	۳۰۰	۳۸۳	ابرکوه.....
۱۱۳	۱۳۲	۱۹۸	۱۵۱	۱۹۸	۱۷۴	۳۱۱	۴۰۸	۴۶۹	اردکان.....
۱۵۳	۱۵۸	۲۱۲	۲۰۳	۱۹۴	۱۶۹	۲۶۳	۳۰۱	۳۳۳	بافق.....
۶۶۲	۵۰۳	۷۳۶	۶۱۳	۴۹۱	۴۹۵	۶۴۵	۷۵۰	۶۵۹	تفت.....
۹۱	۱۴۳	۱۶۹	۱۳۵	۱۱۲	۱۷۸	۲۲۸	۳۴۱	۳۵۰	خاتم.....
۱۶۸	۱۳۰	۲۰۹	۱۶۹	۱۶۹	۱۵۵	۲۳۰	۲۷۴	۳۱۷	صدوق.....
۲۷۹	۲۱۹	۳۳۸	۳۳۷	۳۰۲	۳۱۸	۴۵۶	۵۶۹	۶۱۵	طیس.....
۲۶۰	۱۹۹	۳۴۲	۲۷۵	۲۵۴	۲۱۴	۳۱۴	۴۰۸	۴۶۱	مهریز.....
۱۰۱	۱۰۳	۱۵۵	۱۲۱	۱۴۴	۱۳۴	۲۱۳	۳۲۰	۴۲۹	میبد.....
۱۸۱	۱۰۶	۲۷۹	۲۵۱	۳۸۰	۳۶۷	۶۸۶	۸۸۲	۱۱۲۲	یزد.....



## ۳-۲- جمعیت استان یزد به تفکیک سن و جنس بر حسب شهرستان - ۱۳۸۵ (دنباله)

زن								جمع	شهرستان
۳۵-۳۹ ساله	۳۰-۳۴ ساله	۲۵-۲۹ ساله	۲۰-۲۴ ساله	۱۵-۱۹ ساله	۱۰-۱۴ ساله	۵-۹ ساله	۰-۴ ساله		
۵۲۰۴	۶۱۴۵	۱۱۵۷	۱۲۵۱۴	۱۱۵۶۶	۷۹۲۹	۷۰۵۵	۷۳۹۵	۹۳۴۲۳	نقاط روستایی.....
۴۳۵	۵۱۴	۶۶۰	۸۷۸	۸۴۶	۵۸۵	۵۱۰	۵۴۹	۷۱۶۲	ابرکوه.....
۲۳۷	۲۸۴	۳۵۵	۵۴۶	۵۰۱	۳۶۲	۲۷۴	۲۹۰	۴۵۳۷	اردکان.....
۴۷۷	۴۶۱	۵۸۹	۹۳۹	۹۳۱	۵۸۰	۵۳۳	۵۱۲	۷۱۳۰	بافق.....
۶۳۲	۷۰۶	۹۷۰	۱۵۵۵	۱۶۱۹	۱۰۶۸	۸۲۵	۷۹۸	۱۴۴۶۸	تفت.....
۳۵۹	۴۹۷	۶۰۹	۷۷۴	۹۵۰	۷۱۶	۵۲۵	۵۰۲	۶۶۷۴	خاتم.....
۳۰۷	۳۳۹	۴۴۷	۶۸۲	۶۹۵	۵۵۸	۳۷۶	۴۲۱	۵۷۲۳	صدوق.....
۷۰۶	۸۷۴	۱۲۸۱	۱۷۶۷	۱۶۵۶	۱۰۶۶	۱۰۳۵	۱۱۵۴	۱۳۰۳۰	طیس.....
۴۹۴	۵۲۶	۶۵۰	۹۸۲	۱۰۱۵	۶۵۳	۵۶۶	۵۹۱	۸۳۱۶	مهریز.....
۳۹۱	۴۵۲	۶۲۰	۱۸۲۱	۹۳۷	۴۷۸	۴۲۸	۴۹۹	۷۲۳۸	میبد.....
۱۱۶۶	۱۴۹۲	۱۹۷۶	۲۵۷۰	۲۴۱۶	۱۸۶۳	۱۹۸۳	۲۰۷۹	۱۹۱۴۵	یزد.....

زن									شهرستان
۸۰ ساله و بیش تر	۷۵-۷۹ ساله	۷۰-۷۴ ساله	۶۵-۶۹ ساله	۶۰-۶۴ ساله	۵۵-۵۹ ساله	۵۰-۵۴ ساله	۴۵-۴۹ ساله	۴۰-۴۴ ساله	
۱۷۵۵	۱۸۱۶	۲۹۳۷	۲۷۴۷	۲۸۹۵	۲۸۷۹	۳۷۴۱	۴۱۹۷	۴۴۹۱	نقاط روستایی.....
۱۲۷	۱۸۵	۲۱۶	۱۸۱	۲۴۰	۲۴۵	۳۱۳	۳۴۲	۳۳۶	ابرکوه.....
۱۰۸	۱۰۶	۱۸۹	۱۹۰	۱۹۱	۱۸۰	۲۴۱	۲۲۰	۲۶۳	اردکان.....
۱۲۶	۱۴۸	۲۳۴	۲۲۳	۲۲۸	۲۲۶	۳۰۰	۳۲۹	۲۹۴	بافق.....
۴۹۰	۴۸۴	۸۵۱	۷۷۹	۶۸۳	۷۰۵	۸۱۷	۷۴۹	۷۳۷	تفت.....
۵۸	۱۰۵	۱۴۱	۱۳۷	۱۵۶	۲۲۵	۲۳۸	۳۲۲	۳۶۰	خاتم.....
۱۶۸	۱۴۸	۲۳۲	۱۸۴	۲۱۰	۱۷۱	۲۴۱	۲۴۳	۳۰۱	صدوق.....
۲۱۴	۱۹۸	۳۱۴	۳۱۷	۳۵۸	۳۴۰	۴۸۵	۶۵۵	۶۱۰	طیس.....
۲۱۴	۲۰۶	۳۵۲	۳۱۲	۳۵۴	۲۹۰	۳۴۹	۳۹۳	۳۶۹	مهریز.....
۹۴	۱۰۲	۱۵۳	۱۶۱	۱۵۶	۱۵۴	۱۸۸	۲۵۶	۳۴۸	میبد.....
۱۵۶	۱۳۴	۲۵۵	۲۶۳	۳۱۹	۳۴۳	۵۶۹	۶۸۸	۸۷۳	یزد.....

۳-۳- تعداد خانوارهای استان یزد بر حسب نقاط شهری و روستایی به تفکیک شهرستان- ۱۳۸۵

شهرستان	کل	نقاط شهری	نقاط روستایی <sup>(۱)</sup>
استان .....	۲۵۹۰۹۵	۲۰۷۵۳۸	۵۱۵۵۷
ابركوه .....	۱۱۶۹۲	۷۶۵۷	۴۰۳۵
اردكان .....	۱۸۱۹۵	۱۵۴۲۲	۲۷۷۳
بافق .....	۱۳۳۴۰	۹۵۵۳	۳۷۸۷
تفت .....	۱۳۷۹۶	۴۷۹۴	۹۰۰۲
خاتم .....	۸۱۵۵	۴۷۲۳	۳۴۳۲
صدوق .....	۷۸۳۶	۴۴۳۸	۳۳۹۸
طبس .....	۱۶۹۰۷	۹۹۹۶	۶۹۱۱
مهریز .....	۱۱۸۷۶	۶۹۶۷	۴۹۰۹
میبد .....	۱۹۰۹۸	۱۵۷۱۸	۳۳۸۰
یزد .....	۱۳۸۲۰۰	۱۲۸۲۷۰	۹۹۳۰

(۱) خانوارهای غیر ساکن به خانوارهای روستایی اضافه شده است.

۳-۴- جمعیت استان یزد بر حسب جنس و نوع خانوار به تفکیک شهرستان - ۱۳۸۵

شهرستان	مرد و زن	خانوار ساکن				
		معمولی		گروهی		
		مرد	زن	مرد و زن	مرد	زن
استان .....	۹۹۰۸۱۸	۴۸۱۲۳۴	۴۶۱۷۲۹	۱۵۳۶۰	۱۳۸۴۷	۱۵۱۳
ابركوه .....	۴۳۵۹۵	۲۱۰۲۳	۲۰۵۸۳	۱۰۰۴	۸۸۶	۱۱۸
اردكان .....	۷۳۲۹۲	۳۳۵۴۷	۳۱۷۶۶	۱۵۸۷	۱۲۹۱	۲۹۶
بافق .....	۵۲۸۸۸	۲۵۳۱۲	۲۴۸۵۵	۱۳۴۰	۱۳۰۸	۳۲
تفت .....	۴۷۲۶۰	۲۲۲۶۲	۲۲۵۳۷	۵۵۸	۵۲۷	۳۱
خاتم .....	۳۲۳۳۰	۱۵۷۸۸	۱۵۳۰۵	۶۰۲	۵۶۸	۳۴
صدوق .....	۳۰۰۲۱	۱۴۰۶۳	۱۳۳۳۷	۶۷۲	۶۰۰	۷۲
طبس .....	۶۶۴۳۲	۳۰۲۸۴	۳۱۹۳۱	۷۳۲	۶۸۶	۴۶
مهریز .....	۴۴۳۹۱	۲۱۹۳۳	۲۱۰۱۳	۴۱۷	۳۸۶	۳۱
میبد .....	۷۴۳۳۳	۳۵۴۸۵	۳۳۱۰۵	۲۱۳۸	۱۹۱۸	۲۲۰
یزد .....	۵۲۶۲۷۶	۲۶۱۴۳۷	۲۴۷۲۹۷	۶۳۱۰	۵۶۷۷	۶۳۳



## ۳-۴- جمعیت استان یزد بر حسب جنس و نوع خانوار به تفکیک شهرستان - ۱۳۸۵ (دنباله)

خانوار معمولی غیر ساکن			خانوار ساکن			شهرستان
زن	مرد	مرد و زن	مؤسسه‌ای			
			زن	مرد	مرد و زن	
۱۱	۱۶	۲۷	۱۰۴۲۸	۲۲۰۴۰	۳۲۴۶۸	استان .....
۹	۱۲	۲۱	۵۸۹	۳۷۵	۹۶۴	ابرکوه .....
۰	۰	۰	۶۸۲	۵۷۱۰	۶۳۹۲	اردکان .....
۲	۳	۵	۵۵۹	۸۱۷	۱۳۷۶	بافق .....
۰	۱	۱	۸۵۳	۱۰۴۹	۱۹۰۲	تفت .....
۰	۰	۰	۲۱۶	۴۱۹	۶۳۵	خاتم .....
۰	۰	۰	۳۱۴	۱۶۳۵	۱۹۴۹	صدوق .....
۰	۰	۰	۷۲۵	۲۶۶۰	۳۳۸۵	طیس .....
۰	۰	۰	۳۱۹	۷۰۹	۱۰۲۸	مهریز .....
۰	۰	۰	۱۹۱۵	۱۶۹۰	۳۶۰۵	میبد .....
۰	۰	۰	۴۲۵۶	۶۹۷۶	۱۱۲۳۲	یزد .....

خانوار ساکن						مرد و زن	شهرستان
گروهی			معمولی				
زن	مرد	مرد و زن	زن	مرد	مرد و زن		
۱۴۸۳	۱۰۶۹۹	۱۲۱۸۲	۳۷۱۲۷۶	۳۱۹۶۲۲	۷۶۰۱۹۸	۷۱۹۸۰۳	نقاط شهری .....
۱۱۸	۷۱۵	۸۳۳	۱۳۴۸۲	۱۳۸۸۰	۲۷۳۶۲	۲۹۰۲۵	ابرکوه .....
۲۹۶	۱۰۶۰	۱۳۵۶	۲۷۲۵۸	۲۹۰۱۱	۵۶۲۶۹	۵۹۲۴۸	اردکان .....
۳۲	۱۱۸۴	۱۲۱۶	۱۸۱۴۴	۱۸۷۰۶	۳۶۸۵۰	۳۸۴۳۳	بافق .....
۲۶	۲۶۹	۲۹۵	۸۲۰۳	۸۳۹۸	۱۶۶۰۱	۱۸۱۱۱	تفت .....
۱۷	۳۱۷	۳۳۴	۸۸۶۴	۹۱۸۲	۱۸۰۴۶	۱۸۵۲۲	خاتم .....
۷۰	۲۰۳	۲۷۳	۷۷۸۹	۸۳۰۵	۱۶۰۹۴	۱۶۶۲۱	صدوق .....
۴۶	۴۸۱	۵۲۷	۱۸۹۰۱	۱۸۴۹۴	۳۷۳۹۵	۳۹۶۹۲	طیس .....
۲۸	۱۱۰	۱۳۸	۱۲۷۷۹	۱۳۴۴۷	۲۶۲۲۶	۲۷۱۱۲	مهریز .....
۲۲۰	۱۴۶۰	۱۶۸۰	۲۷۳۵۸	۲۹۲۵۷	۵۶۶۱۵	۵۸۸۷۲	میبد .....
۶۳۰	۴۹۰۰	۵۵۳۰	۲۲۸۴۹۸	۲۴۰۹۴۲	۴۶۹۴۴۰	۴۸۴۱۶۷	یزد .....



۳-۴- جمعیت استان یزد بر حسب جنس و نوع خانوار به تفکیک شهرستان - ۱۳۸۵ (دنباله)

خانوار ساکن			شهرستان
مؤسسه‌های			
زن	مرد	مرد و زن	
۷۴۸۱	۹۲۳۵	۱۶۷۲۳	نقاط شهری .....
۵۲۸	۳۰۲	۸۳۰	ابرکوه .....
۶۵۳	۹۷۰	۱۶۲۳	اردکان .....
۱۴۰	۲۲۷	۳۶۷	بافق .....
۷۲۴	۴۹۱	۱۲۱۵	تفت .....
۰	۱۴۲	۱۴۲	خاتم .....
۱۴۱	۱۱۳	۲۵۴	صدوق .....
۷۲۵	۱۰۴۵	۱۷۷۰	طبس .....
۲۴۰	۵۰۸	۷۴۸	مهریز .....
۴۲۴	۱۵۳	۵۷۷	میبد .....
۳۹۱۳	۵۲۸۴	۹۱۹۷	یزد .....

خانوار ساکن					مرد و زن	شهرستان	
گروهی			معمولی				
زن	مرد	مرد و زن	زن	مرد			
۳۰	۳۱۴۸	۳۱۷۸	۹۰۴۵۳	۹۱۶۱۲	۱۸۲۰۶۵	۲۰۰۹۸۸	نقاط روستایی .....
۰	۱۷۱	۱۷۱	۷۱۰۱	۷۱۴۳	۱۴۲۴۴	۱۴۵۴۹	ابرکوه .....
۰	۲۳۱	۲۳۱	۴۵۰۸	۴۵۳۶	۹۰۴۴	۱۴۰۴۴	اردکان .....
۰	۱۲۴	۱۲۴	۶۷۱۱	۶۶۰۶	۱۳۳۱۷	۱۴۴۵۰	بافق .....
۵	۲۵۸	۲۶۳	۱۴۳۳۴	۱۳۸۶۴	۲۸۱۹۸	۲۹۱۴۸	تفت .....
۱۷	۲۵۱	۲۶۸	۶۴۴۱	۶۶۰۶	۱۳۰۴۷	۱۳۸۰۸	خاتم .....
۲	۳۹۷	۳۹۹	۵۵۴۸	۵۷۵۸	۱۱۳۰۶	۱۳۴۰۰	صدوق .....
۰	۲۰۵	۲۰۵	۱۳۰۳۰	۱۱۸۹۰	۲۴۹۲۰	۲۶۷۴۰	طبس .....
۳	۲۷۶	۲۷۹	۸۲۳۴	۸۴۸۶	۱۶۷۲۰	۱۷۲۷۹	مهریز .....
۰	۴۵۸	۴۵۸	۵۷۴۷	۶۲۲۸	۱۱۹۷۵	۱۵۴۶۱	میبد .....
۳	۷۷۷	۷۸۰	۱۸۷۹۹	۲۰۴۹۵	۳۹۲۹۴	۴۲۱۰۹	یزد .....



## ۳-۴- جمعیت استان یزد بر حسب جنس و نوع خانوار به تفکیک شهرستان - ۱۳۸۵ (دنباله)

خانوار معمولی غیر ساکن			خانوار ساکن			شهرستان
			مؤسسه‌ای			
زن	مرد	مرد و زن	زن	مرد	مرد و زن	
۱۱	۱۶	۲۷	۲۹۴۰	۱۲۸۰۵	۱۵۷۴۵	نقاط روستایی.....
۹	۱۲	۲۱	۶۱	۷۳	۱۳۴	ابرکوه.....
۰	۰	۰	۲۹	۴۷۴۰	۴۷۶۹	اردکان.....
۲	۳	۵	۴۱۹	۵۹۰	۱۰۰۹	بافق.....
۰	۱	۱	۱۲۹	۵۵۸	۶۸۷	تفت.....
۰	۰	۰	۲۱۶	۲۷۷	۴۹۳	خاتم.....
۰	۰	۰	۱۷۳	۱۵۲۲	۱۶۹۵	صدوق.....
۰	۰	۰	۰	۱۶۱۵	۱۶۱۵	طیس.....
۰	۰	۰	۷۹	۲۰۱	۲۸۰	مهریز.....
۰	۰	۰	۱۴۹۱	۱۵۳۷	۳۰۲۸	میبد.....
۰	۰	۰	۳۴۳	۱۶۹۲	۲۰۳۵	یزد.....



۳-۵- جمعیت ساکنان استان یزد بر حسب محل تولد به تفکیک شهرستان - ۱۳۸۵

ساکنان در نقاط شهری						جمع	شهرستان
اظهار نشده	متولد جای دیگر			متولد در شهر محل اقامت	جمع		
	خارج از کشور	آبادی	شهر				
۳۹۴۲	۱۳۵۹۳	۷۱۳۵۱	۱۲۰۷۲۳	۵۱۰۱۱۷	۷۱۹۱۰۳	۹۹۰۷۹۱	استان .....
۹۱	۲۹	۱۰۹۹	۳۲۵۵	۲۴۵۵۱	۲۹۰۲۵	۴۳۵۷۴	ابرکوه .....
۲۲۹	۱۳۱۰	۲۶۲۸	۶۳۹۳	۴۸۶۷۸	۵۹۲۴۸	۷۳۲۹۲	اردکان .....
۱۵۲	۴۰۳	۳۳۶۲	۴۳۰۶	۳۰۲۱۰	۳۸۴۳۳	۵۲۸۸۳	بافق .....
۱۱۳	۲۰۸	۱۶۲۱	۳۰۸۵	۱۳۰۸۴	۱۸۱۱۱	۴۷۲۵۹	تفت .....
۲۶	۱۹۶	۱۱۶۳	۱۸۵۱	۱۵۲۸۶	۱۸۵۲۲	۳۲۳۳۰	خاتم .....
۴۹	۸۵	۴۰۲	۲۶۷۸	۱۳۴۰۷	۱۶۶۲۱	۳۰۰۲۱	صدوق .....
۱۰۴	۳۰	۸۷۰۶	۵۳۳۱	۲۵۵۲۱	۳۹۶۹۲	۶۶۴۳۲	طیس .....
۱۳۴	۳۳۲	۱۳۶۹	۲۷۵۳	۲۲۵۲۴	۲۷۱۱۲	۴۴۳۹۱	مهریز .....
۴۶۸	۷۵۸	۸۴۵	۶۱۵۱	۵۰۶۵۰	۵۸۱۷۲	۷۴۳۳۳	میبد .....
۲۵۶۶	۱۰۲۴۲	۵۰۱۶۳	۸۴۹۲۰	۳۳۶۲۷۶	۴۸۴۱۶۷	۵۲۶۲۷۶	یزد .....

ساکنان در نقاط روستایی						جمع	شهرستان
اظهار نشده	متولد جای دیگر			متولد در آبادی محل اقامت	جمع		
	خارج از کشور	آبادی	شهر				
۷۵۴	۴۲۷۶	۱۱۹۱۴	۲۱۶۲۷	۱۴۱۳۴۷	۲۰۰۹۸۱	استان .....	
۶۲	۳۴	۸۵۴	۱۱۹۵	۱۲۴۰۴	۱۴۵۴۹	ابرکوه .....	
۹۲	۳۴	۱۳۳۹	۴۲۷۲	۸۳۰۷	۱۴۰۴۴	اردکان .....	
۲۶	۴۳	۱۴۴۴	۲۶۱۵	۱۰۳۲۲	۱۴۴۵۰	بافق .....	
۹۷	۳۲۹	۳۹۱۶	۱۷۲۲	۲۳۰۸۴	۲۹۱۴۸	تفت .....	
۴۶	۲۷۱	۱۶۸۱	۱۰۷۷	۱۰۷۳۳	۱۳۸۰۸	خاتم .....	
۶۱	۳۹۹	۶۳۰	۲۵۵۵	۹۷۵۵	۱۳۴۰۰	صدوق .....	
۱۴۶	۴	۵۲۱۵	۱۹۲۴	۱۹۴۵۱	۲۶۷۴۰	طیس .....	
۹۴	۲۶۲	۹۰۶	۱۰۶۳	۱۴۹۵۴	۱۷۲۷۹	مهریز .....	
۶۱	۲۹۰	۵۴۶	۴۱۸۹	۱۰۳۷۵	۱۵۴۶۱	میبد .....	
۶۹	۲۶۱۰	۲۴۵۳	۸۰۱۵	۲۸۹۶۲	۴۲۱۰۹	یزد .....	

۳-۶- برآورد مهاجران وارد شده به استان یزد طی ۱۰ سال گذشته بر حسب شهرستان محل اقامت فعلی و محل اقامت قبلی - ۱۳۸۵

محل اقامت قبلی								جمع	شهرستان محل اقامت فعلی
اظہار نشده	خارج از کشور	شهرستان‌های سایر استان‌ها		سایر شهرستان‌های استان		شهرستان محل سرشماری			
		آبادی	شهر	آبادی	شهر	آبادی	شهر		
۱۹۱	۳۹۲۴	۱۷۴۰	۹۱۰۴۰	۱۲۴۸۱	۲۶۸۴۲	۲۶۰۵۵	۲۰۴۹۴	۱۱۹۷۷۴	استان.....
۰	۳۶	۲۷۱	۵۱۵۰	۳۱	۱۵۶۰	۱۳۹۰	۶۴۶	۹۰۸۴	ابرکوه.....
۲۲	۱۰۰	۹۳۳	۷۹۴۵	۴۵۸	۲۱۳۴	۱۴۶۷	۶۹۹	۱۳۷۵۸	اردکان.....
۱۷	۹۲	۲۳۳	۴۷۴۷	۱۶۵	۲۲۵۵	۱۴۸۴	۱۳۳۷	۱۰۳۲۹	بافق.....
۳۸	۷۶	۲۱۳	۲۸۴۳	۲۸۵	۲۱۲۹	۲۴۵۰	۷۴۳	۸۷۷۷	تفت.....
۶	۲۰۹	۵۹۸	۲۲۱۶	۵۵	۱۳۶۷	۱۰۰۳	۵۲۱	۵۹۷۵	خاتم.....
۲۱	۳۰۱	۳۰۹	۳۰۲۸	۱۲۲	۱۰۱۲	۵۶۱	۵۳۷	۵۸۹۲	صدوق.....
۲۱	۲۴	۹۳۵	۷۰۳۲	۴۴	۶۴۱	۶۳۴۴	۲۳۵۴	۱۷۳۹۵	طیس.....
۱۰	۲۲۲	۱۱۷	۱۷۹۳	۴۴۲	۱۱۱۱	۱۱۵۶	۷۴۷	۵۵۹۸	مهریز.....
۵	۳۳۹	۵۰۵	۷۵۷۴	۳۰۹	۱۸۱۸	۱۲۰۱	۸۳۴	۱۲۵۸۴	میبد.....
۵۲	۲۵۲۵	۴۶۲۵	۴۸۷۱۱	۱۰۵۷۷	۱۲۸۱۶	۸۹۹۸	۱۲۰۷۷	۱۰۰۳۸۲	یزد.....

محل اقامت قبلی								جمع	شهرستان محل اقامت فعلی
اظہار نشده	خارج از کشور	شهرستان‌های سایر استان‌ها		سایر شهرستان‌های استان		شهرستان محل سرشماری			
		آبادی	شهر	آبادی	شهر	آبادی	شهر		
۹۱	۲۴۵۶	۶۲۰۷	۷۲۰۱۸	۱۱۴۰۹	۲۱۰۶۳	۱۸۵۳۸	۱۲۹۶۷	۱۴۴۷۲۸	نقاط شهری.....
۰	۳۰	۱۵۱	۳۹۰۲	۲۵	۱۲۰۹	۸۰۴	۱۹۳	۶۳۱۴	ابرکوه.....
۲۲	۷۴	۴۷۹	۴۹۲۷	۱۴۴	۱۲۲۰	۱۱۶۷	۲۴۰	۸۲۷۳	اردکان.....
۱۵	۷۹	۱۷۰	۳۲۵۱	۱۴۲	۱۷۲۲	۱۱۵۷	۳۷۲	۶۹۰۷	بافق.....
۲	۳۳	۷۹	۱۲۴۶	۱۳۸	۹۰۲	۱۰۹۲	۱۹۸	۳۶۹۰	تفت.....
۴	۷۳	۳۱۳	۱۵۲۷	۱۱	۱۰۷۶	۳۵۹	۲۲۵	۳۵۸۸	خاتم.....
۱۲	۱۷	۱۴۸	۱۳۳۴	۷۴	۵۷۵	۲۹۲	۴۰۱	۲۸۵۲	صدوق.....
۲۰	۲۲	۴۱۱	۴۸۰۹	۳۹	۵۳۳	۴۲۹۴	۱۰۱۴	۱۱۱۴۱	طیس.....
۴	۱۰۲	۷۳	۱۱۸۷	۳۵۴	۷۱۳	۶۶۲	۵۶۳	۳۶۵۸	مهریز.....
۵	۱۵۱	۲۳۲	۴۵۳۴	۲۶۶	۱۴۴۹	۶۵۸	۶۳۳	۷۹۲۸	میبد.....
۸	۱۸۷۵	۴۱۵۲	۴۵۳۰۲	۱۰۲۱۵	۱۱۶۶۵	۸۰۵۳	۹۱۰۸	۹۰۳۷۷	یزد.....



۳-۶- برآورد مهاجران وارد شده به استان یزد طی ۱۰ سال گذشته بر حسب شهرستان محل اقامت فعلی و محل اقامت قبلی - ۱۳۸۵ (دنباله)

اظهار نشده	خارج از کشور	محل اقامت قبلی						جمع	شهرستان محل اقامت فعلی
		شهرستان‌های سایر استان‌ها		سایر شهرستان‌های استان		شهرستان محل سرشماری			
		آبادی	شهر	آبادی	شهر	آبادی	شهر		
۹۹	۱۴۶۸	۲۵۳۳	۱۹۰۲۲	۱۰۷۹	۵۷۸۰	۷۵۱۷	۷۵۴۷	۴۵۰۴۶	نقاط روستایی .....
۰	۶	۱۲۱	۱۲۴۹	۶	۳۵۱	۵۸۶	۴۵۳	۲۷۷۰	ابرکوه .....
۰	۲۶	۴۵۴	۳۰۱۸	۳۱۴	۹۱۴	۳۰۰	۴۵۹	۵۴۸۵	اردکان .....
۲	۱۳	۶۳	۱۴۹۶	۲۳	۵۳۳	۳۲۷	۹۶۵	۳۴۲۲	بافق .....
۳۶	۴۳	۱۳۴	۱۵۹۷	۱۴۷	۱۲۲۸	۱۳۵۸	۵۴۵	۵۰۸۷	تفت .....
۲	۱۳۶	۲۸۵	۶۸۹	۴۴	۲۹۱	۶۴۴	۲۹۶	۲۳۸۷	خاتم .....
۹	۲۸۴	۱۶۲	۱۶۹۴	۴۸	۴۳۷	۲۷۰	۱۳۶	۳۰۴۰	صدوق .....
۱	۲	۵۲۵	۲۲۲۳	۵	۱۰۸	۲۰۵۰	۱۳۴۰	۶۲۵۴	طیس .....
۶	۱۲۰	۴۴	۶۰۶	۸۷	۳۹۸	۴۹۴	۱۸۴	۱۹۴۰	مهریز .....
۰	۱۸۷	۲۷۳	۳۰۳۹	۴۴	۳۷۰	۵۴۳	۲۰۰	۴۶۵۶	میبد .....
۴۴	۶۵۰	۴۷۴	۳۴۱۰	۳۶۲	۱۱۵۱	۹۴۵	۲۹۶۹	۱۰۰۰۵	یزد .....

۳-۷- مهاجران وارد شده به استان یزد طی ۱۰ سال گذشته بر حسب شهرستان محل اقامت و مدت اقامت - ۱۳۸۵

شهرستان	جمع	کمتر از یک سال	۱ سال	۲ سال	۳ سال	۴ سال
استان .....	۱۸۹۷۷۴	۴۹۲۵۱	۲۵۵۳۰	۲۵۴۲۱	۲۰۲۲۵	۱۶۴۹۱
ابرکوه .....	۹۰۸۴	۲۱۹۹	۱۲۸۹	۱۳۱۹	۱۱۱۵	۸۰۸
اردکان .....	۱۳۷۵۸	۵۲۸۰	۱۹۶۶	۱۷۴۵	۱۰۴۶	۱۰۳۴
بافق .....	۱۰۳۲۹	۲۳۵۰	۱۶۲۶	۱۷۰۳	۱۰۸۱	۹۲۶
تفت .....	۸۷۷۷	۲۵۰۷	۱۲۸۵	۱۳۵۴	۱۱۲۵	۶۰۹
خاتم .....	۵۹۷۵	۱۴۹۰	۸۰۵	۹۹۶	۵۸۵	۵۹۲
صدوق .....	۵۸۹۲	۲۶۷۳	۷۱۶	۶۴۰	۴۸۱	۳۲۷
طیس .....	۱۷۳۹۵	۳۹۴۲	۲۷۲۵	۲۵۲۰	۱۸۳۰	۱۴۷۶
مهریز .....	۵۵۹۸	۱۵۵۴	۸۶۶	۸۵۸	۵۴۴	۴۲۷
میبد .....	۱۲۵۸۴	۳۷۴۳	۱۸۳۱	۲۰۶۹	۱۴۶۲	۱۲۳۷
یزد .....	۱۰۰۳۸۲	۲۳۵۱۳	۱۲۴۲۱	۱۲۲۱۷	۱۰۹۵۶	۹۰۵۵



## ۳-۷- مهاجران وارد شده به استان یزد طی ۱۰ سال گذشته بر حسب شهرستان محل اقامت و مدت اقامت - ۱۳۸۵ (دنباله)

شهرستان	۵ سال	۶ سال	۷ سال	۸ سال	۹ سال	اظهار نشده
استان .....	۱۵۶۷۳	۱۰۷۶۱	۹۶۵۲	۹۶۱۴	۶۷۲۵	۴۳۱
ابرکوه .....	۷۱۶	۴۵۲	۴۳۲	۴۰۲	۳۴۶	۶
اردکان .....	۷۹۰	۵۲۱	۳۵۴	۵۱۳	۴۹۹	۱۰
بافق .....	۸۹۹	۵۸۳	۴۳۷	۴۱۱	۲۹۹	۱۴
تفت .....	۵۸۱	۳۶۱	۳۸۶	۳۱۸	۲۳۵	۱۶
خاتم .....	۴۹۲	۳۱۹	۲۶۸	۲۳۴	۱۸۱	۱۳
صدوق .....	۳۰۹	۱۵۴	۱۸۲	۱۶۳	۱۱۹	۱۲۸
طبس .....	۱۴۳۵	۱۰۶۶	۸۷۴	۸۵۹	۶۵۴	۱۴
مهریز .....	۳۹۷	۲۹۲	۲۸۴	۲۲۴	۱۰۳	۴۹
میبد .....	۶۴۵	۵۰۳	۴۰۴	۴۴۹	۲۰۴	۳۷
یزد .....	۹۴۰۹	۶۵۱۰	۶۰۳۱	۶۰۴۱	۴۰۸۵	۱۴۴

شهرستان	جمع	کمتر از یک سال	۱ سال	۲ سال	۳ سال	۴ سال
نقاط شهری .....	۱۴۴۷۲۸	۳۲۵۱۱	۱۹۶۰۹	۱۹۸۴۵	۱۶۱۷۰	۱۳۱۷۶
ابرکوه .....	۶۳۱۴	۱۳۴۰	۹۲۶	۹۵۷	۸۱۷	۵۸۹
اردکان .....	۸۲۷۳	۲۶۰۹	۱۴۵۶	۱۲۰۹	۷۹۵	۶۲۴
بافق .....	۶۹۰۷	۱۲۸۲	۱۰۳۳	۱۲۸۷	۷۹۰	۶۴۶
تفت .....	۳۶۹۰	۹۹۷	۶۰۱	۵۷۵	۵۱۵	۲۲۵
خاتم .....	۳۵۸۸	۸۲۸	۴۸۸	۵۶۴	۳۳۵	۴۰۲
صدوق .....	۲۸۵۲	۷۵۹	۴۸۳	۴۱۴	۳۲۲	۲۳۲
طبس .....	۱۱۱۴۱	۲۳۰۸	۱۷۸۹	۱۶۶۳	۱۱۴۲	۹۷۳
مهریز .....	۳۶۵۸	۸۶۵	۵۷۷	۵۴۶	۳۹۲	۳۰۹
میبد .....	۷۹۲۸	۱۸۱۹	۱۰۷۸	۱۳۶۵	۱۰۳۰	۸۵۴
یزد .....	۹۰۳۷۷	۱۹۷۰۴	۱۱۱۷۸	۱۱۲۶۵	۱۰۰۳۲	۸۳۲۲



۷-۳- مهاجران وارد شده به استان یزد طی ۱۰ سال گذشته بر حسب شهرستان محل اقامت و مدت اقامت - ۱۳۸۵ (دنباله)

شهرستان	۵ سال	۶ سال	۷ سال	۸ سال	۹ سال	اظهار نشده
نقاط شهری .....	۱۲۶۹۷	۱۷۶۱	۱۰۷۰	۱۰۴۶	۵۶۱۱	۲۳۲
ابرکوه .....	۵۱۸	۲۹۹	۳۰۷	۲۹۷	۲۵۹	۵
اردکان .....	۴۹۴	۲۷۹	۲۴۶	۳۱۲	۲۴۸	۱
بافق .....	۶۲۶	۴۱۰	۳۰۹	۳۰۶	۲۱۴	۴
تفت .....	۲۱۴	۱۷۱	۱۵۳	۱۴۲	۸۸	۹
خاتم .....	۳۳۳	۲۰۵	۱۷۰	۱۲۱	۱۳۳	۹
صدوق .....	۱۸۲	۹۳	۱۵۲	۱۱۸	۸۶	۱۱
طیس .....	۹۳۲	۶۷۹	۶۲۸	۵۵۳	۴۶۵	۹
مهریز .....	۲۵۰	۲۰۸	۲۰۷	۱۷۱	۹۴	۳۹
میبد .....	۵۰۷	۳۹۰	۳۳۲	۳۵۴	۱۶۷	۳۲
یزد .....	۸۶۴۱	۶۰۲۷	۵۵۶۶	۵۶۷۲	۳۸۵۷	۱۱۳

شهرستان	جمع	کمتر از یک سال	۱ سال	۲ سال	۳ سال	۴ سال
نقاط روستایی .....	۴۵۰۴۶	۱۶۷۴۰	۵۹۲۱	۵۵۷۶	۴۰۵۵	۳۳۱۵
ابرکوه .....	۲۷۷۰	۸۵۹	۳۶۳	۳۶۲	۲۹۸	۲۱۹
اردکان .....	۵۴۸۵	۲۶۷۱	۵۱۰	۵۳۶	۲۵۱	۴۱۰
بافق .....	۳۴۲۲	۱۰۶۸	۵۹۳	۴۱۶	۲۹۱	۲۸۰
تفت .....	۵۰۸۷	۱۵۱۰	۶۸۴	۷۷۹	۶۱۰	۳۸۴
خاتم .....	۲۳۸۷	۶۶۲	۳۱۷	۴۳۲	۲۵۰	۱۹۰
صدوق .....	۳۰۴۰	۱۹۱۴	۲۳۳	۲۲۶	۱۵۹	۹۵
طیس .....	۶۲۵۴	۱۶۳۴	۹۳۶	۸۵۷	۶۸۸	۵۰۳
مهریز .....	۱۹۴۰	۶۸۹	۲۸۹	۳۱۲	۱۵۲	۱۱۸
میبد .....	۴۶۵۶	۱۹۲۴	۷۵۳	۷۰۴	۴۳۲	۳۸۳
یزد .....	۱۰۰۰۵	۳۸۰۹	۱۲۴۳	۹۵۲	۹۲۴	۷۳۳



## ۳-۷- مهاجران وارد شده به استان یزد طی ۱۰ سال گذشته بر حسب شهرستان محل اقامت و مدت اقامت - ۱۳۸۵ (دنباله)

شهرستان	۵ سال	۶ سال	۷ سال	۸ سال	۹ سال	اظهار نشده
نقاط روستایی .....	۲۹۷۶	۲۰۰۰	۱۵۸۲	۱۵۶۸	۱۱۱۴	۱۹۹
ایرکوه .....	۱۹۸	۱۵۳	۱۲۵	۱۰۵	۸۷	۱
اردکان .....	۲۹۶	۲۴۲	۱۰۸	۲۰۱	۲۵۱	۹
بافق .....	۲۷۳	۱۷۳	۱۲۸	۱۰۵	۸۵	۱۰
تفت .....	۳۶۷	۱۹۰	۲۳۳	۱۷۶	۱۴۷	۷
خاتم .....	۱۵۹	۱۱۴	۹۸	۱۱۳	۴۸	۴
صدوق .....	۱۲۷	۶۱	۳۰	۴۵	۳۳	۱۱۷
طیس .....	۵۰۳	۳۸۷	۲۴۶	۳۰۶	۱۸۹	۵
مهریز .....	۱۴۷	۸۴	۷۷	۵۳	۹	۱۰
مبید .....	۱۳۸	۱۱۳	۷۲	۹۵	۳۷	۵
یزد .....	۷۶۸	۴۸۳	۴۶۵	۳۶۹	۲۲۸	۳۱

۳-۸- برآورد مهاجران وارد شده به استان یزد طی ۱۰ سال گذشته بر حسب علت مهاجرت به تفکیک شهرستان - ۱۳۸۵

شهرستان	جمع	جستجوی کار	جستجوی کار بهتر	انتقال شغلی	تحصیل	پایان تحصیل	انجام خدمت وظیفه	پایان خدمت وظیفه	پیروی از خانوار	سایر	اظهار نشده
استان .....	۱۱۹۷۷۴	۱۸۴۳۲	۱۱۵۷۵	۸۰۷۶	۳۱۶۰۷	۳۸۳۴	۹۴۱۷	۱۱۹۹۴	۷۳۰۹۴	۱۴۷۶۶	۶۹۸۱
ابرکوه .....	۹۰۸۴	۴۲۴	۳۸۹	۳۲۴	۱۶۶۵	۶۹۸	۲۸۹	۱۸۹۲	۲۷۶۲	۴۶۶	۱۷۶
اردکان .....	۱۳۷۵۸	۱۰۹۷	۲۱۹۱	۸۳۴	۲۳۱۲	۲۴۳	۲۰۵۰	۵۸۴	۳۴۴۶	۷۷۴	۲۲۸
بافق .....	۱۰۳۲۹	۶۹۰	۴۱۶	۳۱۷	۲۴۹۳	۴۱۹	۲۸۵	۱۴۹۰	۳۳۹۳	۵۳۷	۲۸۹
تفت .....	۸۷۷۷	۷۰۲	۴۶۲	۳۴۹	۲۰۱۸	۴۰۲	۱۸۱	۹۷۹	۲۶۳۴	۶۶۶	۳۸۲
خاتم .....	۵۹۷۵	۵۴۱	۴۹۹	۳۰۵	۷۲۵	۵۳۵	۹۸	۱۰۴۵	۱۸۲۸	۱۷۴	۲۲۵
صدوق .....	۵۸۹۲	۷۹۵	۲۲۱	۹۵	۶۶۲	۴۰	۱۴۶۲	۱۰۲	۱۹۸۹	۳۷۶	۱۵۰
طبس .....	۱۷۳۹۵	۲۰۵۶	۸۶۹	۱۱۳۳	۲۲۶۵	۶۵۷	۵۳۹	۱۹۵۵	۶۲۰۳	۱۲۱۵	۵۰۲
مهریز .....	۵۵۹۸	۶۳۶	۲۴۳	۹۹	۹۳۳	۶۰	۱۳۷	۲۲۱	۲۰۳۷	۷۱۲	۵۱۹
میبد .....	۱۲۵۸۴	۷۷۲	۴۷۸	۴۲۳	۴۱۹۲	۱۲۷	۱۴۱۸	۴۲۴	۳۲۶۲	۸۱۰	۶۷۸
یزد .....	۱۰۰۳۸۲	۱۰۷۱۹	۵۸۰۶	۴۱۹۵	۱۴۳۴۲	۶۵۳	۲۹۵۷	۳۳۰۳	۴۵۵۴۰	۹۰۳۵	۳۸۳۱

شهرستان	جمع	جستجوی کار	جستجوی کار بهتر	انتقال شغلی	تحصیل	پایان تحصیل	انجام خدمت وظیفه	پایان خدمت وظیفه	پیروی از خانوار	سایر	اظهار نشده
نقاط شهری .....	۱۴۶۷۲۸	۱۲۵۵۶	۷۶۶۷	۶۸۴۵	۲۶۳۰۸	۲۴۶۸	۳۰۲۶	۸۱۴۴	۶۰۳۹۲	۱۱۸۵۸	۵۴۶۵
ابرکوه .....	۶۳۱۴	۱۹۸	۱۹۹	۲۵۶	۱۵۷۱	۵۹۹	۲۴۸	۱۲۳۱	۱۶۹۳	۲۱۳	۱۰۵
اردکان .....	۸۲۷۳	۵۰۱	۴۸۷	۴۸۳	۲۲۳۰	۱۴۳	۱۵۹	۴۷۲	۲۹۷۹	۶۴۲	۱۷۷
بافق .....	۶۹۰۷	۵۱۹	۳۱۲	۲۵۶	۱۴۹۹	۲۳۸	۲۵۷	۱۰۴۳	۲۳۱۸	۲۵۲	۲۱۳
تفت .....	۳۶۹۰	۱۶۸	۴۶	۱۵۹	۱۴۳۵	۲۸	۷۰	۱۲۷	۱۰۸۹	۳۶۶	۲۰۳
خاتم .....	۳۵۸۸	۲۲۳	۲۶۶	۲۳۱	۲۱۶	۳۹۳	۴۶	۶۸۸	۱۲۹۲	۱۱۵	۱۱۸
صدوق .....	۲۸۵۲	۲۵۹	۱۲۴	۷۱	۴۳۳	۱۰	۳۹	۲۹	۱۴۸۸	۳۰۲	۹۸
طبس .....	۱۱۱۴۱	۵۶۸	۵۶۱	۹۲۹	۱۹۵۳	۳۲۴	۳۶۴	۹۹۸	۴۲۵۸	۸۰۸	۳۷۸
مهریز .....	۳۶۵۸	۲۵۳	۱۴۴	۶۶	۷۱۷	۱۶	۳۹	۱۳۵	۱۳۷۷	۵۹۹	۳۱۲
میبد .....	۷۹۲۸	۳۹۵	۳۴۳	۳۷۸	۲۳۲۱	۱۱۲	۲۰۶	۴۲۰	۲۶۹۸	۶۱۵	۴۴۱
یزد .....	۹۰۳۷۷	۹۴۷۳	۵۱۸۴	۴۰۱۶	۱۳۹۳۲	۶۰۵	۱۵۹۷	۳۰۰۳	۴۱۲۰۰	۷۹۴۷	۳۴۲۱



۸-۳- برآورد مهاجران وارد شده به استان یزد طی ۱۰ سال گذشته بر حسب علت مهاجرت به تفکیک شهرستان - ۱۳۸۵ (دنباله)

شهرستان	جمع	جستجوی کار	جستجوی کار بهتر	انتقال شغلی	تحصیل	پایان تحصیل	انجام خدمت وظیفه	پایان خدمت وظیفه	پیروی از خانوار	سایر	اظهار نشده
نقاط روستایی .....	۴۵۰۴۶	۵۱۷۶	۳۹۰۱	۱۲۳۰	۵۲۹۹	۱۳۶۶	۶۳۹۱	۳۸۵۰	۱۲۷۰۲	۲۹۰۱	۱۵۱۶
ابرکوه .....	۲۷۷۰	۲۲۶	۱۹۰	۶۸	۹۴	۹۹	۴۱	۶۶۱	۱۰۶۹	۲۵۲	۷۱
اردکان .....	۵۴۸۵	۵۹۶	۱۷۰۴	۳۵۲	۸۲	۱۰۰	۱۸۹۱	۱۱۲	۴۶۷	۱۳۲	۵۰
بافق .....	۳۴۲۲	۱۷۱	۱۰۴	۶۱	۹۹۴	۱۸۱	۲۸	۴۴۷	۱۰۷۵	۲۸۵	۷۶
تفت .....	۵۰۸۷	۵۳۴	۴۱۶	۱۹۰	۵۸۳	۳۷۴	۱۱۱	۸۵۲	۱۵۴۶	۳۰۰	۱۸۰
خاتم .....	۲۳۸۷	۳۱۸	۲۳۳	۷۳	۵۰۸	۱۴۳	۵۲	۳۵۷	۵۳۷	۵۹	۱۰۷
صدوق .....	۳۰۴۰	۵۳۶	۹۷	۲۴	۲۲۹	۳۰	۱۴۲۳	۷۳	۵۰۰	۷۴	۵۳
طبس .....	۶۲۵۴	۱۴۸۸	۳۰۸	۲۰۴	۳۱۲	۳۳۳	۱۷۵	۹۵۷	۱۹۴۵	۴۰۷	۱۲۵
مهریز .....	۱۹۴۰	۳۸۳	۹۹	۳۳	۲۱۶	۴۴	۹۸	۸۶	۶۶۰	۱۱۳	۲۰۷
میبد .....	۴۶۵۶	۳۷۷	۱۳۴	۴۶	۱۸۷۱	۱۵	۱۲۱۲	۴	۵۶۴	۱۹۶	۲۳۷
یزد .....	۱۰۰۰۵	۱۲۴۷	۶۲۲	۱۷۹	۴۱۰	۴۸	۱۳۶۰	۳۰۰	۴۳۴۰	۱۰۸۹	۴۱۰



## ۳-۹- جمعیت ۶ ساله و بیش تر استان یزد بر حسب جنس، وضع سکونت و وضع سواد به تفکیک شهرستان - ۱۳۸۵

مرد و زن			شهرستان
بی سواد	با سواد	جمع	
۱۰۶۵۷۶	۷۸۶۶۲۰	۱۹۳۱۹۶	استان
۶۰۷۲	۳۳۵۱۲	۳۹۵۸۴	ابرکوه
۸۲۵۱	۵۸۴۱۵	۶۶۶۶۶	اردکان
۵۷۵۷	۴۱۱۶۴	۴۶۹۲۱	بافق
۹۹۶۲	۳۳۷۹۶	۴۳۷۵۸	تفت
۵۱۳۸	۲۳۹۶۱	۲۹۰۹۹	خاتم
۴۷۱۹	۲۲۶۹۱	۲۷۴۱۰	صدوق
۷۷۹۰	۵۲۰۳۳	۵۹۸۲۳	طبس
۷۳۲۴	۳۳۰۲۹	۴۰۳۵۳	مهریز
۷۹۰۲	۵۹۰۶۵	۶۶۹۶۷	میبد
۴۳۶۶۱	۴۲۸۹۵۴	۴۷۲۶۱۵	یزد

زن			مرد			شهرستان
بی سواد	با سواد	جمع	بی سواد	با سواد	جمع	
۶۴۲۴۰	۳۶۱۵۹۹	۴۲۵۸۳۹	۴۲۳۳۶	۴۲۵۰۲۱	۴۶۷۳۵۷	استان
۳۷۰۹	۱۵۶۲۰	۱۹۳۲۹	۲۳۶۳	۱۷۸۹۲	۲۰۲۵۵	ابرکوه
۵۱۵۶	۲۴۳۰۲	۲۹۴۵۸	۳۰۹۵	۳۴۱۱۳	۳۷۲۰۸	اردکان
۳۵۹۲	۱۸۹۳۳	۲۲۵۲۵	۲۱۶۵	۲۲۲۳۱	۲۴۳۹۶	بافق
۶۰۸۶	۱۵۶۹۶	۲۱۷۸۲	۳۸۷۶	۱۸۱۰۰	۲۱۹۷۶	تفت
۲۷۷۹	۱۱۱۶۶	۱۳۹۴۵	۲۳۵۹	۱۲۷۹۵	۱۵۱۵۴	خاتم
۲۶۴۸	۹۸۱۸	۱۲۴۶۶	۲۰۷۱	۱۲۸۷۳	۱۴۹۴۴	صدوق
۴۸۱۳	۲۴۵۹۲	۲۹۴۰۵	۲۹۷۷	۲۷۴۴۱	۳۰۴۱۸	طبس
۴۲۱۳	۱۵۱۵۶	۱۹۳۶۹	۳۱۱۱	۱۷۸۷۳	۲۰۹۸۴	مهریز
۴۷۱۲	۲۶۸۹۷	۳۱۶۰۹	۳۱۹۰	۳۲۱۶۸	۳۵۳۵۸	میبد
۲۶۵۳۲	۱۹۹۴۱۹	۲۲۵۹۵۱	۱۷۱۲۹	۲۲۹۵۳۵	۲۴۶۶۶۴	یزد



## ۳-۹- جمعیت ۶ ساله و بیش تر استان یزد بر حسب جنس، وضع سکونت و وضع سواد به تفکیک شهرستان - ۱۳۸۵ (دنباله)

مرد و زن			شهرستان
بی سواد	با سواد	جمع	
۶۹۲۷۲	۶۴۱۲۶۹	۷۱۰۵۴۱	نقاط شهری
۳۳۶۶	۲۲۹۸۵	۲۶۳۵۱	ابرکوه
۶۴۳۷	۴۶۸۷۸	۵۳۳۱۵	اردکان
۳۲۴۶	۳۰۵۱۰	۳۳۷۵۶	بافق
۱۶۸۳	۱۴۹۷۲	۱۶۶۵۵	تفت
۲۴۹۲	۱۴۰۷۱	۱۶۵۶۳	خاتم
۲۱۵۸	۱۲۸۸۱	۱۵۰۳۹	صدوق
۳۱۲۲	۳۲۸۰۸	۳۵۹۳۰	طبس
۳۳۱۳	۲۱۲۱۸	۲۴۵۳۱	مهریز
۶۱۷۴	۴۶۵۶۸	۵۲۷۴۲	میبد
۳۷۲۸۱	۳۹۸۳۷۸	۴۳۵۶۵۹	یزد

زن			مرد			شهرستان
بی سواد	با سواد	جمع	بی سواد	با سواد	جمع	
۴۲۸۲۵	۲۹۸۴۶۹	۳۴۱۲۹۴	۲۶۴۴۷	۳۴۲۸۰۰	۳۶۹۲۴۷	نقاط شهری
۲۰۹۸	۱۰۷۱۱	۱۲۸۰۹	۱۲۶۸	۱۲۲۷۴	۱۳۵۴۲	ابرکوه
۴۰۹۴	۲۱۱۶۷	۲۵۲۶۱	۲۳۴۳	۲۵۷۱۱	۲۸۰۵۴	اردکان
۲۰۵۸	۱۳۹۷۳	۱۶۰۳۱	۱۱۸۸	۱۶۵۳۷	۱۷۷۲۵	بافق
۱۰۶۲	۷۲۲۱	۸۲۸۳	۶۲۱	۷۷۵۱	۸۳۷۲	تفت
۱۳۷۱	۶۵۱۵	۷۸۸۶	۱۱۲۱	۷۵۵۶	۸۶۷۷	خاتم
۱۲۸۳	۵۹۵۵	۷۲۳۸	۸۷۵	۶۹۲۶	۷۸۰۱	صدوق
۱۹۴۴	۱۵۸۱۰	۱۷۷۵۴	۱۱۷۸	۱۶۹۹۸	۱۸۱۷۶	طبس
۱۹۸۶	۹۷۶۴	۱۱۷۵۰	۱۳۲۷	۱۱۴۵۴	۱۲۷۸۱	مهریز
۳۷۹۳	۲۱۱۸۷	۲۴۹۸۰	۲۳۸۱	۲۵۳۸۱	۲۷۷۶۲	میبد
۲۳۱۳۶	۱۸۶۱۶۶	۲۰۹۳۰۲	۱۴۱۴۵	۲۱۲۲۱۲	۲۲۶۳۵۷	یزد



۳-۹- جمعیت ۶ ساله و بیش تر استان یزد بر حسب جنس، وضع سکونت و وضع سواد به تفکیک شهرستان - ۱۳۸۵ (دنباله)

مرد و زن			شهرستان
بی سواد	با سواد	جمع	
۳۷۲۸۴	۱۴۵۳۵۱	۱۸۲۶۳۵	نقاط روستایی .....
۲۶۹۱	۱۰۵۲۷	۱۳۲۱۸	ابرکوه .....
۱۸۱۴	۱۱۵۳۷	۱۳۳۵۱	اردکان .....
۲۵۰۷	۱۰۶۵۴	۱۳۱۶۱	بافق .....
۸۲۷۸	۱۸۸۲۴	۲۷۱۰۲	تفت .....
۲۶۴۶	۹۸۹۰	۱۲۵۳۶	خاتم .....
۲۵۶۱	۹۸۱۰	۱۲۳۷۱	صدوق .....
۴۶۶۸	۱۹۲۲۵	۲۳۸۹۳	طبس .....
۴۰۱۱	۱۱۸۱۱	۱۵۸۲۲	مهریز .....
۱۷۲۸	۱۲۴۹۷	۱۴۲۲۵	میبد .....
۶۳۸۰	۳۰۵۷۶	۳۶۹۵۶	یزد .....

زن			مرد			شهرستان
بی سواد	با سواد	جمع	بی سواد	با سواد	جمع	
۲۱۴۰۵	۶۳۱۳۰	۱۴۵۳۵	۱۵۸۱۷۹	۸۲۲۲۱	۹۸۱۰۰	نقاط روستایی .....
۱۶۰۳	۴۹۰۹	۶۵۱۲	۱۰۸۸	۵۶۱۸	۶۷۰۶	ابرکوه .....
۱۰۶۲	۳۱۳۵	۴۱۹۷	۷۵۲	۸۴۰۲	۹۱۵۴	اردکان .....
۱۵۳۲	۴۹۶۰	۶۴۹۲	۹۷۵	۵۶۹۴	۶۶۶۹	بافق .....
۵۰۲۴	۸۴۷۵	۱۳۴۹۹	۳۲۵۴	۱۰۳۴۹	۱۳۶۰۳	تفت .....
۱۴۰۸	۴۶۵۱	۶۰۵۹	۱۲۳۸	۵۲۳۹	۶۴۷۷	خاتم .....
۱۳۶۵	۳۸۶۳	۵۲۲۸	۱۱۹۶	۵۹۴۷	۷۱۴۳	صدوق .....
۲۸۶۹	۸۷۸۲	۱۱۶۵۱	۱۷۹۹	۱۰۴۴۳	۱۲۲۴۲	طبس .....
۲۲۲۷	۵۳۹۲	۷۶۱۹	۱۷۸۴	۶۴۱۹	۸۲۰۳	مهریز .....
۹۱۹	۵۷۱۰	۶۶۲۹	۸۰۹	۶۷۸۷	۷۵۹۶	میبد .....
۳۳۹۶	۱۳۲۵۳	۱۶۶۴۹	۲۹۸۴	۱۷۳۲۳	۲۰۳۰۷	یزد .....





۱۰-۳- برآورد جمعیت باسواد ۶ ساله و بیش تر استان یزد بر حسب دوره‌های تحصیلی به تفکیک شهرستان - ۱۳۸۵

شهرستان	جمع	سوادآموزی بزرگسالان	ابتدایی	راهنمایی	متوسطه	پیش دانشگاهی	عالی	سایر دوره‌های تحصیلی، دوره تحصیلی نامشخص و اظهار نشده
استان .....	۷۸۶۶۰۲	۳۰۲۶۵	۲۱۷۱۵۵	۱۶۱۰۲۳	۲۱۱۴۶۱	۱۷۷۴۲	۱۳۴۲۱۲	۱۴۷۴۵
ابرکوه .....	۳۳۵۱۲	۲۴۱۰	۹۵۷۷	۷۱۴۲	۷۷۹۲	۱۰۸۹	۵۰۲۵	۴۷۶
اردکان .....	۵۸۴۱۳	۲۸۱۶	۱۵۵۸۱	۱۱۵۰۶	۱۵۸۳۷	۱۴۰۳	۱۰۳۲۴	۹۴۷
بافق .....	۴۱۱۶۴	۱۹۳۶	۱۰۶۷۲	۸۲۱۵	۱۲۳۲۹	۶۸۴	۶۵۳۵	۷۹۳
تفت .....	۳۳۷۹۴	۱۶۸۸	۱۰۲۲۴	۷۱۴۶	۸۵۹۰	۹۲۰	۴۴۹۶	۷۳۰
خاتم .....	۲۳۹۶۱	۱۸۵۱	۷۵۹۸	۵۳۱۸	۶۱۸۲	۵۸۴	۲۰۶۵	۳۶۲
صدوق .....	۲۲۶۹۱	۷۵۳	۷۰۵۷	۵۰۱۳	۵۳۶۷	۵۵۵	۳۵۹۸	۳۴۷
طیس .....	۵۲۰۳۲	۴۴۵۲	۱۶۱۱۶	۱۰۷۱۷	۱۱۸۹۱	۱۴۰۴	۶۷۳۲	۷۲۰
مهریز .....	۳۳۰۲۷	۱۴۳۲	۱۰۶۴۷	۷۷۸۲	۷۹۳۲	۷۳۳	۳۹۴۱	۵۵۹
میبد .....	۵۹۰۶۵	۲۷۷۱	۱۵۰۴۳	۱۰۴۵۸	۱۵۷۴۰	۹۶۶	۱۳۲۸۲	۸۰۵
یزد .....	۴۲۸۹۴۵	۱۰۱۵۷	۱۱۴۶۴۰	۸۷۷۲۴	۱۱۹۸۰۰	۹۴۰۳	۷۸۲۱۴	۹۰۰۷

شهرستان	جمع	سوادآموزی بزرگسالان	ابتدایی	راهنمایی	متوسطه	پیش دانشگاهی	عالی	سایر دوره‌های تحصیلی، دوره تحصیلی نامشخص و اظهار نشده
نقاط شهری .....	۶۴۱۲۵۶	۲۰۷۲۲	۱۶۷۰۶۱	۱۲۷۸۷۰	۱۷۹۱۰۰	۱۴۴۳۲	۱۱۹۷۴۶	۱۲۳۲۶
ابرکوه .....	۲۲۹۸۴	۱۵۰۰	۵۶۱۶	۴۵۸۴	۵۷۵۲	۸۰۰	۴۴۰۶	۳۲۶
اردکان .....	۴۶۸۷۶	۲۰۶۰	۱۲۸۰۳	۸۷۲۲	۱۲۲۵۷	۱۰۷۴	۹۲۲۷	۷۳۲
بافق .....	۳۰۵۱۰	۱۳۳۸	۷۹۲۶	۶۱۲۴	۹۱۳۹	۵۵۱	۴۷۷۲	۶۶۰
تفت .....	۱۴۹۷۱	۲۲۱	۳۷۲۷	۲۷۹۳	۴۵۸۸	۳۰۵	۳۰۸۱	۲۵۶
خاتم .....	۱۴۰۷۲	۱۰۳۲	۳۹۵۱	۳۰۳۳	۳۷۹۹	۴۰۱	۱۶۰۶	۲۵۰
صدوق .....	۱۲۸۸۱	۳۹۵	۳۷۷۵	۳۱۰۰	۳۳۹۰	۲۷۶	۱۷۵۶	۱۸۹
طیس .....	۳۲۸۰۷	۲۰۸۴	۷۶۱۵	۶۴۸۶	۹۱۲۳	۱۰۱۴	۶۰۶۴	۴۲۱
مهریز .....	۲۱۲۱۸	۶۶۸	۶۱۸۷	۴۸۰۲	۵۵۰۶	۵۰۳	۳۱۷۴	۳۷۷
میبد .....	۴۶۵۶۹	۲۳۷۸	۱۱۹۳۲	۸۴۷۷	۱۲۵۴۸	۶۹۸	۹۹۲۱	۶۱۵
یزد .....	۳۹۸۳۶۹	۹۰۴۶	۱۰۳۵۲۹	۷۹۷۴۹	۱۱۲۹۹۸	۸۸۰۹	۷۵۷۳۸	۸۵۰۱



## ۱۰-۳- برآورد جمعیت باسواد ۶ ساله و بیش تر استان یزد بر حسب دوره‌های تحصیلی به تفکیک شهرستان - ۱۳۸۵ (دنباله)

شهرستان	جمع	سوادآموزی بزرگسالان	ابتدایی	راهنمایی	متوسطه	پیش دانشگاهی	عالی	سایر دوره‌های تحصیلی، دوره تحصیلی نامشخص و اظهار نشده
نقاط روستایی .....	۱۴۵۳۴۶	۹۵۴۴	۵۰۰۹۳	۳۳۱۵۳	۳۲۳۶۲	۳۳۱۰	۱۴۴۶۵	۲۴۱۹
ابرکوه .....	۱۰۵۲۸	۹۱۰	۳۹۶۱	۲۵۵۹	۲۰۴۰	۲۸۹	۶۱۹	۱۵۰
اردکان .....	۱۱۵۳۷	۷۵۶	۲۷۷۸	۲۷۸۴	۳۵۸۰	۳۲۹	۱۰۹۶	۲۱۴
بافق .....	۱۰۶۵۴	۵۹۸	۲۷۴۶	۲۰۹۱	۳۱۹۰	۱۳۳	۱۷۶۳	۱۳۳
تفت .....	۱۸۸۲۳	۱۴۶۷	۶۴۹۷	۴۳۵۳	۴۰۰۲	۶۱۴	۱۴۱۵	۴۷۵
خاتم .....	۹۸۸۸	۸۱۹	۳۶۴۷	۲۲۸۵	۲۳۸۳	۱۸۳	۴۵۹	۱۱۲
صدوق .....	۹۸۱۰	۳۵۸	۳۲۸۲	۱۹۱۳	۱۹۷۷	۲۷۹	۱۸۴۲	۱۵۸
طبس .....	۱۹۲۲۶	۲۳۶۸	۸۵۰۱	۴۲۳۱	۲۷۶۸	۳۹۰	۶۶۸	۲۹۹
مهریز .....	۱۱۸۰۹	۷۶۴	۴۴۶۰	۲۹۸۰	۲۴۲۶	۲۳۰	۷۶۷	۱۸۲
میبد .....	۱۲۴۹۷	۳۹۳	۳۱۱۱	۱۹۸۱	۳۱۹۲	۲۶۸	۳۳۶۱	۱۸۹
یزد .....	۳۰۵۷۵	۱۱۱۱	۱۱۱۱۰	۷۹۷۶	۶۸۰۳	۵۹۳	۲۴۷۶	۵۰۶

## ۱۱-۳- جمعیت ۱۰ ساله و بیش تر استان یزد بر حسب وضع فعالیت به تفکیک شهرستان - ۱۳۸۵

شهرستان	جمع	جمعیت فعال	
		جمع	شاغل
استان .....	۱۳۲۴۰۵	۳۶۰۹۳۷	۳۳۲۵۱۰
ابرکوه .....	۳۷۱۲۶	۱۶۱۴۶	۱۵۶۱۲
اردکان .....	۶۲۶۹۳	۳۳۲۰۶	۲۵۹۸۱
بافق .....	۴۳۳۸۸	۱۹۲۱۲	۱۷۵۸۳
تفت .....	۴۱۴۵۷	۲۱۳۶۳	۲۰۷۹۰
خاتم .....	۲۷۰۸۰	۱۴۲۸۲	۱۳۶۶۵
صدوق .....	۲۵۷۹۶	۱۱۱۷۳	۱۰۷۹۴
طبس .....	۵۵۷۲۳	۲۴۷۷۵	۲۲۳۹۲
مهریز .....	۳۷۷۰۵	۱۶۳۱۱	۱۵۶۰۰
میبد .....	۶۲۷۰۱	۲۸۴۸۱	۲۴۳۰۵
یزد .....	۴۳۸۷۳۶	۱۷۵۹۸۸	۱۶۵۷۸۸



## ۱۱-۳- جمعیت ۱۰ ساله و بیش تر استان یزد بر حسب وضع فعالیت به تفکیک شهرستان - ۱۳۸۵ (دنباله)

اظهار نشده	جمعیت غیر فعال				جمع	شهرستان
	سایر	خانه‌دار	دارای درآمد بدون کار	محصل		
۱۲۰۰	۳۰۲۰۵	۱۹۹۸۱۲	۴۳۳۰۳	۱۸۹۹۴۸	۴۶۳۲۶۸	استان .....
۲۶۱	۲۴۱۵	۸۴۹۲	۱۶۱۲	۸۲۰۰	۲۰۷۱۹	ابرکوه .....
۶۷۵	۱۵۷۷	۱۱۹۰۹	۲۹۰۴	۱۲۴۲۲	۲۸۸۱۲	اردکان .....
۳۴۰	۹۵۵	۱۰۲۲۵	۲۱۶۸	۱۰۴۸۸	۲۳۸۳۶	بافق .....
۳۷۲	۱۷۲۵	۷۴۰۳	۲۴۸۲	۸۱۱۲	۱۹۷۲۲	تفت .....
۱۹۱	۸۵۵	۵۲۰۱	۱۰۸۲	۵۴۶۹	۱۲۶۰۷	خاتم .....
۲۶۸	۱۳۲۰	۶۳۹۶	۱۴۱۴	۵۲۲۵	۱۴۳۵۵	صدوق .....
۴۱۷	۲۵۶۶	۱۲۱۳۶	۳۲۳۹	۱۲۵۹۰	۳۰۵۳۱	طیس .....
۴۲۸	۱۷۵۴	۹۶۷۷	۱۴۴۸	۸۰۸۷	۲۰۹۶۶	مهریز .....
۸۴۳	۲۰۲۶	۱۳۳۵۷	۱۶۷۷	۱۶۳۱۷	۳۳۳۷۷	میبد .....
۴۴۰۵	۱۵۰۱۲	۱۱۵۰۱۶	۲۵۲۷۷	۱۰۳۰۳۸	۲۵۸۳۴۳	یزد .....

جمعیت فعال			جمع	شهرستان
بیکار	شاغل	جمع		
۲۳۷۶۹	۲۴۷۷۴۱	۲۷۱۵۱۰	۶۶۱۱۷۲	نقاط شهری .....
۴۳۸	۹۸۴۰	۱۰۲۷۸	۲۴۷۲۵	ابرکوه .....
۶۳۹۲	۱۸۱۲۱	۲۴۵۱۳	۴۹۷۹۰	اردکان .....
۱۰۳۴	۱۲۰۰۰	۱۳۰۳۴	۳۱۰۷۹	بافق .....
۳۱۴	۵۴۸۵	۵۷۹۹	۱۵۶۷۲	تفت .....
۴۱۹	۷۷۸۳	۸۲۰۲	۱۵۳۶۶	خاتم .....
۲۰۳	۵۱۵۹	۵۳۶۲	۱۴۰۷۸	صدوق .....
۱۵۲۳	۱۱۳۹۱	۱۲۹۱۴	۳۳۵۱۸	طیس .....
۴۵۵	۸۳۸۴	۸۸۳۹	۲۲۸۲۵	مهریز .....
۳۳۹۲	۱۸۷۵۹	۲۲۱۵۱	۴۹۱۶۵	میبد .....
۹۵۹۹	۱۵۰۸۱۹	۱۶۰۴۱۸	۴۰۴۹۵۴	یزد .....



## ۱۱-۳- جمعیت ۱۰ ساله و بیش تر استان یزد بر حسب وضع فعالیت به تفکیک شهرستان - ۱۳۸۵ (دنباله)

اظهار نشده	جمعیت غیر فعال					شهرستان
	سایر	خانه‌دار	دارای درآمد بدون کار	محصل	جمع	
۶۱۱۶	۲۳۱۲۴	۱۶۳۲۹۵	۳۵۳۱۵	۱۶۰۲۷۲	۳۱۲۷۷۶	نقاط شهری .....
۱۹۶	۱۳۸۲	۵۵۹۹	۱۰۶۹	۶۲۰۱	۱۴۲۵۱	ابرکوه .....
۶۲۷	۱۳۵۷	۹۹۵۷	۲۲۸۲	۱۱۰۵۴	۲۴۶۵۰	اردکان .....
۲۸۵	۷۰۵	۷۸۸۶	۱۶۵۳	۷۵۱۶	۱۷۷۶۰	بافق .....
۱۸۷	۸۴۳	۳۴۸۴	۷۶۳	۴۵۹۶	۹۶۸۶	تفت .....
۱۰۷	۳۸۸	۲۹۴۱	۵۸۵	۳۱۴۳	۷۰۵۷	خاتم .....
۱۱۸	۸۶۲	۳۷۶۸	۶۵۸	۳۳۱۰	۸۵۹۸	صدوق .....
۲۶۱	۱۴۰۳	۷۶۲۱	۱۹۴۷	۹۳۷۲	۲۰۳۴۳	طبس .....
۲۸۹	۱۲۴۴	۶۰۱۹	۷۲۴	۵۷۱۰	۱۳۶۹۷	مهریز .....
۷۱۶	۱۶۹۲	۱۰۸۰۰	۱۴۷۲	۱۲۳۳۴	۲۶۲۹۸	میبد .....
۴۱۰۰	۱۳۹۴۸	۱۰۵۲۲۰	۲۴۲۳۲	۹۷۰۳۶	۲۴۰۴۳۶	یزد .....

بیکار	جمعیت فعال		جمع	شهرستان
	شاغل	جمع		
۴۶۵۱	۱۴۷۶۴	۱۹۴۲۲	۱۷۱۲۱۸	نقاط روستایی .....
۹۶	۵۷۶۸	۵۸۶۴	۱۲۳۸۹	ابرکوه .....
۸۳۳	۷۸۶۰	۸۶۹۳	۱۲۹۰۳	اردکان .....
۵۹۵	۵۵۸۲	۶۱۷۷	۱۲۳۰۷	بافق .....
۲۵۹	۱۵۳۰۵	۱۵۵۶۴	۲۵۷۸۴	تفت .....
۱۹۸	۵۸۸۲	۶۰۸۰	۱۱۷۱۴	خاتم .....
۱۷۶	۵۶۳۵	۵۸۱۱	۱۱۷۱۸	صدوق .....
۸۶۰	۱۱۰۰۱	۱۱۸۶۱	۲۲۲۰۵	طبس .....
۲۵۶	۷۲۱۶	۷۴۷۲	۱۴۸۸۰	مهریز .....
۷۸۴	۵۵۴۶	۶۳۳۰	۱۳۵۳۶	میبد .....
۶۰۱	۱۴۹۶۹	۱۵۵۷۰	۳۳۷۸۲	یزد .....





۱۱-۳- جمعیت ۱۰ ساله و بیش تر استان یزد بر حسب وضع فعالیت به تفکیک شهرستان - ۱۳۸۵ (دنباله)

اظهار نشده	جمعیت غیر فعال					شهرستان
	سایر	خانه‌دار	دارای درآمد بدون کار	محصل	جمع	
۱۳۱۴	۶۳۷۶	۳۶۵۱۲	۷۹۱۸	۲۹۶۷۶	۱۰۴۸۲	نقاط روستایی .....
۶۵	۱۰۲۹	۲۸۸۹	۵۴۳	۱۹۹۹	۶۴۶۰	ابرکوه .....
۴۸	۲۲۰	۱۹۵۲	۶۲۲	۱۳۶۸	۴۱۶۲	اردکان .....
۵۵	۲۵۰	۲۳۳۸	۵۱۵	۲۹۷۲	۶۰۷۵	بافق .....
۱۸۵	۸۸۱	۳۹۱۹	۱۷۱۹	۳۵۱۶	۱۰۰۳۵	تفت .....
۸۴	۴۶۷	۲۲۶۰	۴۹۷	۲۳۲۶	۵۵۵۰	خاتم .....
۱۵۰	۴۵۸	۲۶۲۸	۷۵۶	۱۹۱۵	۵۷۵۷	صدوق .....
۱۵۶	۱۱۶۳	۴۵۱۵	۱۲۹۲	۳۲۱۸	۱۰۱۸۸	طیس .....
۱۳۹	۵۱۰	۳۶۵۸	۷۲۴	۲۳۷۷	۷۲۶۹	مهریز .....
۱۲۷	۳۳۴	۲۵۵۷	۲۰۵	۳۹۸۳	۷۰۷۹	میبد .....
۳۰۵	۱۰۶۴	۹۷۹۶	۱۰۴۵	۶۰۰۲	۱۷۹۰۷	یزد .....

۱۲-۳- برآورد شاغلان ۱۰ ساله و بیش تر استان یزد بر حسب گروه‌های عمده فعالیت به تفکیک شهرستان - ۱۳۸۵

ساختمان	تأمین برق، گاز و آب	صنعت- ساخت	استخراج معدن	شیلات	کشاورزی، شکار و جنگلداری	جمع	شهرستان
۴۶۱۸۷	۳۷۹۸	۸۱۵۵۵	۹۳۳۷	۳۵	۴۳۲۴۸	۳۳۲۵۱۰	استان .....
۲۴۱۵	۱۳۸	۲۳۹۲	۱۷۳	۰	۳۸۳۱	۱۵۶۱۲	ابرکوه .....
۳۸۹۱	۱۴۹	۶۳۱۳	۲۶۲۹	۰	۲۱۷۰	۲۵۹۸۱	اردکان .....
۱۸۵۹	۱۳۳	۱۹۸۶	۳۱۰۳	۳	۳۹۱۱	۱۷۵۸۳	بافق .....
۲۳۴۷	۱۶۴	۳۸۸۷	۲۰۷	۵	۸۸۲۳	۲۰۷۹۰	تفت .....
۱۰۶۳	۱۷۹	۲۴۰۵	۳۳	۲	۶۰۶۷	۱۳۶۶۵	خاتم .....
۱۷۹۶	۱۳۴	۲۳۵۳	۲۷	۴	۲۲۸۹	۱۰۷۹۴	صدوق .....
۳۰۰۲	۱۱۷	۳۶۴۶	۲۵۸۴	۰	۴۷۲۶	۲۲۳۹۲	طیس .....
۲۸۴۶	۹۵	۳۳۱۷	۲۷	۴	۳۴۹۰	۱۵۶۰۰	مهریز .....
۲۹۱۶	۱۷۹	۸۶۱۰	۳۹	۰	۱۵۴۱	۲۴۳۰۵	میبد .....
۲۴۰۵۲	۲۵۱۱	۴۶۶۴۶	۵۱۷	۱۷	۶۴۰۰	۱۶۵۷۸۸	یزد .....



## ۱۲-۳- برآورد شاغلان ۱۰ ساله و بیش تر استان یزد بر حسب گروه‌های عمده فعالیت به تفکیک شهرستان - ۱۳۸۵ (دنباله)

شهرستان	عمده‌فروشی، خرده‌فروشی، تعمیر وسایل نقلیه موتوری، موتورسیکلت و کالاهای شخصی و خانگی	هتل و رستوران	حمل و نقل انبارداری و ارتباطات	واسطه‌گری‌های مالی	مستغلات، اجاره و فعالیت‌های کار و کسب
استان .....	۳۵۹۴۰	۲۴۸۸	۲۷۴۷۳	۵۴۷۴	۵۹۹۹
ابرکوه .....	۱۷۴۷	۴۰	۲۱۵۲	۱۷۷	۱۰۶
اردکان .....	۱۶۲۵	۱۰۹	۱۵۹۸	۲۸۱	۲۰۶
بافق .....	۹۴۱	۹۵	۱۱۶۵	۱۰۹	۷۰۸
تفت .....	۱۰۰۷	۸۲	۱۰۳۶	۲۳۵	۱۴۳
خاتم .....	۹۴۸	۴۱	۸۹۱	۱۳۳	۱۵۱
صدوق .....	۶۲۷	۶۸	۵۷۲	۱۲۵	۶۴
طیس .....	۱۶۸۳	۱۱۵	۱۵۳۰	۲۰۸	۲۰۹
مهریز .....	۱۳۸۵	۸۴	۱۴۲۰	۱۷۸	۱۵۰
میبد .....	۲۲۸۷	۱۸۱	۱۴۳۰	۳۵۰	۲۸۴
یزد .....	۲۳۶۹۰	۱۶۷۳	۱۵۶۷۹	۳۶۷۸	۳۹۷۷

شهرستان	اداره امور عمومی، دفاع و تأمین اجتماعی اجباری	آموزش	بهداشت و مددکاری اجتماعی	سایر فعالیت‌های خدمات عمومی، اجتماعی و شخصی
استان .....	۲۹۱۷۷	۲۳۰۰۶	۹۲۹۹	۵۹۸۶
ابرکوه .....	۷۳۹	۱۱۷۵	۲۱۸	۲۰۵
اردکان .....	۴۰۹۱	۱۶۶۴	۴۶۹	۳۱۲
بافق .....	۱۱۹۲	۱۴۷۲	۴۰۴	۳۹۸
تفت .....	۸۹۴	۱۱۰۶	۴۸۸	۲۲۶
خاتم .....	۵۶۴	۷۱۴	۲۰۷	۱۶۹
صدوق .....	۱۹۶۵	۴۱۰	۱۵۱	۱۱۶
طیس .....	۱۷۹۱	۱۶۵۹	۵۸۵	۳۱۹
مهریز .....	۱۰۲۷	۷۳۶	۳۴۴	۲۱۶
میبد .....	۲۹۱۵	۲۱۲۴	۷۰۰	۴۰۷
یزد .....	۱۳۹۹۸	۱۱۹۴۷	۵۷۳۱	۳۶۱۸



۱۲-۳- برآورد شاغلان ۱۰ ساله و بیش تر استان یزد بر حسب گروه‌های عمده فعالیت به تفکیک شهرستان - ۱۳۸۵ (دنباله)

فعالیت‌های نامشخص و اظهار نشده	دفاتر مرکزی	سازمان‌ها و هیئت‌های برون مرزی	فعالیت‌های خانوارهای معمولی دارای مستخدم فعالیت‌های تولیدی غیر قابل تفکیک خانوارها	شهرستان
۳۲۳۴	۶۴	۰	۲۱۰	استان .....
۹۶	۴	۰	۲	ابرکوه .....
۴۷۰	۲	۰	۰	اردکان .....
۱۰۱	۴	۰	۱	بافق .....
۱۴۰	۰	۰	۰	تفت .....
۹۷	۰	۰	۰	خاتم .....
۸۸	۲	۰	۵	صدوق .....
۲۰۴	۱۳	۰	۰	طیس .....
۲۷۷	۵	۰	۰	مهریز .....
۳۲۲	۰	۰	۲۱	میبد .....
۱۴۳۹	۳۵	۰	۱۸۱	یزد .....

ساختمان	تأمین برق، گاز و آب	صنعت- ساخت	استخراج معدن	شیلات	کشاورزی، شکار و جنگلداری	جمع	شهرستان
۳۵۹۴۳	۳۴۰۰	۶۵۸۲۵	۳۷۱۳	۳۱	۱۲۶۵۶	۲۴۷۷۳۹	نقاط شهری .....
۱۳۹۲	۱۲۱	۱۴۲۹	۲۹	۰	۱۳۶۵	۹۸۳۹	ابرکوه .....
۳۵۴۹	۱۱۱	۵۲۹۹	۱۴۴	۰	۱۱۸۲	۱۸۱۲۱	اردکان .....
۱۵۲۳	۹۹	۱۶۱۹	۲۱۵۰	۳	۸۱۱	۱۲۰۰۰	بافق .....
۵۳۸	۹۷	۱۱۵۷	۲۸	۵	۷۳۶	۵۴۸۵	تفت .....
۷۶۹	۱۴۳	۱۴۵۲	۱۱	۰	۲۲۸۵	۷۷۸۳	خاتم .....
۱۱۴۷	۱۰۰	۱۲۴۴	۱۴	۲	۷۴۳	۵۱۵۹	صدوق .....
۱۵۶۲	۹۲	۱۴۶۶	۷۹۵	۰	۷۸۱	۱۱۳۹۱	طیس .....
۱۷۷۳	۶۲	۱۶۹۶	۴	۴	۵۳۴	۸۳۸۳	مهریز .....
۲۱۸۷	۱۴۰	۷۰۶۷	۳۱	۰	۹۷۲	۱۸۷۵۹	میبد .....
۲۱۵۰۳	۲۴۳۵	۴۳۳۹۸	۵۰۸	۱۷	۳۲۴۸	۱۵۰۸۱۹	یزد .....



## ۱۲-۳- برآورد شاغلان ۱۰ ساله و بیش تر استان یزد بر حسب گروه‌های عمده فعالیت به تفکیک شهرستان - ۱۳۸۵ (دنباله)

شهرستان	عمده‌فروشی، خرده‌فروشی، تعمیر وسایل نقلیه موتوری، موتورسیکلت و کالاهای شخصی و خانگی	هتل و رستوران	حمل و نقل انبارداری و ارتباطات	واسطه‌گری‌های مالی	مستغلات، اجاره و فعالیت‌های کار و کسب
نقاط شهری.....	۳۲۲۹۴	۲۲۶۲	۲۲۸۲۰	۵۱۶۳	۵۷۰۸
ابرکوه.....	۱۵۰۰	۳۲	۱۵۶۲	۱۶۷	۹۶
اردکان.....	۱۵۳۲	۱۰۰	۱۳۴۵	۲۶۷	۱۹۸
بافق.....	۸۵۸	۸۸	۹۹۸	۱۰۲	۶۷۴
تفت.....	۴۰۹	۴۲	۳۸۸	۲۰۲	۹۵
خاتم.....	۷۹۲	۳۶	۶۵۰	۱۱۵	۱۳۹
صدوق.....	۴۶۳	۴۴	۳۳۸	۱۰۷	۴۹
طیس.....	۱۴۳۴	۸۷	۹۹۸	۱۸۶	۱۸۲
مهریز.....	۱۰۱۵	۸۴	۹۷۰	۱۶۶	۱۲۸
میبد.....	۲۰۵۴	۱۶۰	۱۲۰۷	۲۹۹	۲۷۱
یزد.....	۲۲۲۳۷	۱۵۸۹	۱۴۳۶۵	۳۵۵۳	۳۸۷۷

شهرستان	اداره امور عمومی، دفاع و تأمین اجتماعی اجباری	آموزش	بهداشت و مددکاری اجتماعی	سایر فعالیت‌های خدمات عمومی، اجتماعی و شخصی
نقاط شهری.....	۲۰۴۹۷	۲۰۷۴۰	۸۳۶۲	۵۳۹۳
ابرکوه.....	۶۰۶	۱۱۱۳	۱۸۷	۱۵۸
اردکان.....	۱۷۹۳	۱۵۰۸	۴۱۰	۲۷۷
بافق.....	۱۰۶۰	۱۲۵۰	۳۱۷	۳۵۷
تفت.....	۶۲۶	۶۸۲	۳۲۴	۱۰۰
خاتم.....	۴۸۰	۵۶۷	۱۵۴	۱۳۵
صدوق.....	۴۱۶	۲۵۹	۷۱	۹۱
طیس.....	۱۴۳۶	۱۴۶۹	۵۳۰	۲۵۰
مهریز.....	۷۵۱	۶۰۷	۲۴۴	۱۵۱
میبد.....	۱۴۲۰	۱۶۸۵	۵۷۶	۳۸۹
یزد.....	۱۱۹۰۸	۱۱۶۰۲	۵۵۴۸	۳۴۸۵



۱۲-۳- برآورد شاغلان ۱۰ ساله و بیش تر استان یزد بر حسب گروه‌های عمده فعالیت به تفکیک شهرستان - ۱۳۸۵ (دنباله)

فعالیت‌های نامشخص و اظهار نشده	دفاتر مرکزی	سازمان‌ها و هیئت‌های برون مرزی	فعالیت‌های خانوارهای معمولی دارای مستخدم فعالیت‌های تولیدی غیر قابل تفکیک خانوارها	شهرستان
۲۶۸۳	۶۲	۰	۱۸۵	نقاط شهری.....
۷۷	۴	۰	۰	ابرکوه.....
۴۰۴	۰	۰	۰	اردکان.....
۸۹	۴	۰	۰	بافق.....
۵۷	۰	۰	۰	تفت.....
۵۴	۰	۰	۰	خاتم.....
۶۴	۲	۰	۵	صدوق.....
۱۱۱	۱۳	۰	۰	طیس.....
۱۹۰	۵	۰	۰	مهریز.....
۲۸۲	۰	۰	۲۱	میبد.....
۱۳۵۴	۳۵	۰	۱۶۰	یزد.....

ساختمان	تأمین برق، گاز و آب	صنعت- ساخت	استخراج معدن	شیلات	کشاورزی، شکار و جنگلداری	جمع	شهرستان
۱۰۲۴۵	۳۹۷	۱۵۷۲۶	۵۶۲۴	۴	۳۰۵۹۱	۱۴۷۶۶	نقاط روستایی.....
۱۰۲۳	۱۷	۹۵۹	۱۴۵	۰	۲۴۶۶	۵۷۶۹	ابرکوه.....
۳۴۲	۳۸	۱۰۱۴	۲۴۸۵	۰	۹۸۷	۷۸۶۰	اردکان.....
۳۳۶	۳۴	۳۶۷	۹۵۳	۰	۳۰۹۹	۵۵۸۲	بافق.....
۱۸۱۰	۶۶	۲۷۳۱	۱۷۹	۰	۸۰۸۸	۱۵۳۰۵	تفت.....
۲۹۴	۳۶	۹۵۳	۲۲	۲	۳۷۸۲	۵۸۸۲	خاتم.....
۶۵۰	۳۴	۱۱۰۹	۱۲	۲	۱۵۴۶	۵۶۳۵	صدوق.....
۱۴۴۰	۲۵	۲۱۸۰	۱۷۸۹	۰	۳۹۴۵	۱۱۰۰۱	طیس.....
۱۰۷۳	۳۳	۱۶۲۲	۲۲	۰	۲۹۵۶	۷۲۱۷	مهریز.....
۷۲۹	۳۹	۱۵۴۳	۹	۰	۵۶۹	۵۵۴۶	میبد.....
۲۵۴۸	۷۶	۳۲۴۸	۸	۰	۳۱۵۲	۱۴۹۶۹	یزد.....



## ۱۲-۳- برآورد شاغلان ۱۰ ساله و بیش تر استان یزد بر حسب گروه‌های عمده فعالیت به تفکیک شهرستان - ۱۳۸۵ (دنباله)

شهرستان	عمده‌فروشی، خرده‌فروشی، تعمیر وسایل نقلیه موتوری، موتورسیکلت و کالاهای شخصی و خانگی	هتل و رستوران	حمل و نقل انبارداری و ارتباطات	واسطه‌گری‌های مالی	مستغلات، اجاره و فعالیت‌های کار و کسب
نقاط روستایی.....	۳۶۴۶	۲۲۶	۴۶۵۲	۳۱۱	۲۹۰
ابرکوه.....	۲۴۸	۸	۵۹۰	۱۰	۱۰
اردکان.....	۹۳	۹	۲۵۳	۱۴	۸
بافق.....	۸۳	۷	۱۶۷	۷	۳۴
تفت.....	۵۹۸	۴۰	۶۴۸	۳۳	۴۸
خاتم.....	۱۵۶	۴	۲۴۱	۱۸	۱۲
صدوق.....	۱۶۳	۲۴	۲۳۵	۱۸	۱۵
طیس.....	۲۴۹	۲۸	۵۳۲	۲۳	۲۷
مهریز.....	۳۷۰	۰	۴۵۰	۱۲	۲۲
میبد.....	۲۳۲	۲۱	۲۲۳	۵۱	۱۳
یزد.....	۱۴۵۳	۸۴	۱۳۱۴	۱۲۵	۱۰۰

شهرستان	اداره امور عمومی، دفاع و تأمین اجتماعی اجباری	آموزش	بهداشت و مددکاری اجتماعی	سایر فعالیت‌های خدمات عمومی، اجتماعی و شخصی
نقاط روستایی.....	۱۶۱۰	۲۲۶۵	۹۳۷	۵۹۳
ابرکوه.....	۱۳۳	۶۲	۳۱	۴۷
اردکان.....	۲۲۹۸	۱۵۷	۵۹	۳۴
بافق.....	۱۳۲	۲۲۲	۸۷	۴۱
تفت.....	۲۶۸	۴۲۴	۱۶۴	۱۲۶
خاتم.....	۸۵	۱۴۷	۵۳	۳۴
صدوق.....	۱۵۴۸	۱۵۱	۸۰	۲۵
طیس.....	۳۵۵	۱۹۰	۵۵	۶۸
مهریز.....	۲۷۷	۱۲۸	۱۰۱	۶۶
میبد.....	۱۴۹۵	۴۳۹	۱۲۴	۱۹
یزد.....	۲۰۹۱	۳۴۵	۱۸۳	۱۳۳

۱۲-۳- برآورد شاغلان ۱۰ ساله و بیش تر استان یزد بر حسب گروه‌های عمده فعالیت به تفکیک شهرستان - ۱۳۸۵ (دنباله)

فعالیت‌های نامشخص و اظهار نشده	دفاتر مرکزی	سازمان‌ها و هیئت‌های برون مرزی	فعالیت‌های خانوارهای معمولی دارای مستخدم فعالیت‌های تولیدی غیر قابل تفکیک خانوارها	شهرستان
۵۵۱	۲	۰	۲۵	نقاط روستایی .....
۱۹	۰	۰	۲	ابرکوه .....
۶۶	۲	۰	۰	اردکان .....
۱۲	۰	۰	۱	بافق .....
۸۲	۰	۰	۰	تفت .....
۴۳	۰	۰	۰	خاتم .....
۲۴	۰	۰	۰	صدوق .....
۹۴	۰	۰	۰	طبس .....
۸۷	۰	۰	۰	مهریز .....
۴۰	۰	۰	۰	میبد .....
۸۵	۰	۰	۲۲	یزد .....

۱۳-۳- برآورد شاغلان ۱۰ ساله و بیش تر استان یزد بر حسب گروه‌های عمده شغلی به تفکیک شهرستان - ۱۳۸۵

کارکنان خدماتی و فروشندگان	کارمندان امور اداری و دفتری	تکنیسین‌ها و دستیاران	متخصصان	قانونگذاران، مقامات عالی‌رتبه و مدیران	جمع	شهرستان
۳۲۳۵۰	۱۷۵۱۱	۱۷۵۷۷	۳۰۲۱۲	۹۱۶۲	۳۳۲۵۱۰	استان .....
۱۵۱۵	۴۱۷	۴۵۳	۱۲۵۲	۳۰۸	۱۵۶۱۲	ابرکوه .....
۱۸۶۸	۱۱۷۷	۱۱۸۳	۱۹۶۰	۵۵۲	۲۵۹۸۱	اردکان .....
۱۲۱۲	۱۰۸۹	۸۷۷	۱۷۳۶	۳۸۷	۱۷۵۸۳	بافق .....
۱۱۳۷	۶۹۲	۵۷۸	۱۲۶۷	۳۰۶	۲۰۷۹۰	تفت .....
۸۶۶	۲۹۰	۳۵۵	۷۲۷	۲۶۸	۱۳۶۶۵	خاتم .....
۵۸۶	۳۷۸	۲۳۳	۴۷۵	۱۷۸	۱۰۷۹۴	صدوق .....
۱۸۵۹	۷۴۳	۹۷۶	۱۸۷۱	۵۳۹	۲۲۳۹۲	طبس .....
۱۰۸۵	۴۸۷	۵۳۲	۹۳۳	۲۸۲	۱۵۶۰۰	مهریز .....
۲۳۹۵	۱۴۱۵	۱۳۳۵	۲۵۶۰	۶۰۴	۲۴۳۰۵	میبد .....
۱۹۸۲۷	۱۰۸۲۲	۱۱۰۵۶	۱۷۴۳۱	۶۴۳۸	۱۶۵۷۸۸	یزد .....



## ۱۳-۳- برآورد شاغلان ۱۰ ساله و بیش تر استان یزد بر حسب گروه‌های عمده شغلی به تفکیک شهرستان - ۱۳۸۵ (دنباله)

شهرستان	کارکنان ماهر کشاورزی، جنگداری و ماهیگیری	صنعتگران و کارکنان مشاغل مربوط	متصدیان، مونتازکاران ماشین‌آلات و دستگاه‌ها و رانندگان وسایل نقلیه	کارگران ساده	سایر و اظهار نشده
استان .....	۳۹۴۹۰	۹۳۲۶۲	۴۶۳۵۵	۳۰۱۲۴	۱۵۷۶۷
ابركوه .....	۳۴۸۱	۳۸۲۹	۲۳۸۳	۱۷۱۲	۲۶۳
اردكان .....	۲۰۱۰	۷۴۹۵	۳۵۷۵	۳۰۹۸	۳۰۶۳
بافق .....	۳۹۸۰	۴۰۰۵	۲۲۲۱	۱۷۸۸	۲۸۹
تفت .....	۷۹۲۴	۴۷۲۱	۱۶۷۱	۲۲۰۷	۲۸۸
خاتم .....	۵۲۸۷	۳۰۴۵	۱۳۰۵	۱۳۴۱	۱۸۳
صدوق .....	۲۱۷۳	۲۹۱۸	۱۲۸۸	۹۱۵	۱۶۵۱
طبس .....	۴۴۰۳	۶۱۹۲	۱۹۸۱	۳۰۱۵	۸۱۲
مهریز .....	۳۱۹۹	۵۱۸۰	۲۰۲۰	۱۳۰۸	۵۷۴
میبد .....	۱۳۱۸	۶۸۶۴	۳۵۲۶	۲۱۳۸	۲۱۵۱
یزد .....	۵۷۱۶	۴۹۰۱۲	۲۶۳۸۷	۱۲۶۰۴	۶۴۹۵

شهرستان	جمع	قانونگذاران، مقامات عالی‌رتبه و مدیران	متخصصان	تکنیسین‌ها و دستیاران	کارمندان امور اداری و دفتری	کارکنان خدماتی و فروشندگان
نقاط شهری .....	۲۴۷۷۳۹	۹۰۹۹	۲۷۷۷۵	۱۵۷۵۹	۱۵۶۹۶	۲۸۷۹۷
ابركوه .....	۹۸۳۹	۲۷۳	۱۱۷۴	۳۸۴	۳۵۵	۱۳۱۴
اردكان .....	۱۸۱۲۱	۴۹۲	۱۷۴۱	۷۶۷	۹۱۷	۱۵۷۷
بافق .....	۱۲۰۰۰	۳۱۳	۱۴۴۹	۷۰۸	۹۰۰	۱۰۶۹
تفت .....	۵۴۸۵	۲۲۱	۸۸۷	۳۹۷	۴۴۲	۴۴۹
خاتم .....	۷۷۸۳	۲۱۴	۵۸۳	۲۷۵	۲۳۰	۷۳۶
صدوق .....	۵۱۵۹	۱۲۸	۳۱۵	۱۷۰	۲۶۶	۴۶۲
طبس .....	۱۱۳۹۱	۴۵۲	۱۶۸۶	۸۳۶	۶۲۴	۱۴۲۷
مهریز .....	۸۳۸۳	۲۲۱	۷۹۵	۳۸۷	۳۸۷	۸۲۶
میبد .....	۱۸۷۵۹	۵۲۰	۲۱۱۲	۱۲۱۲	۱۱۲۶	۲۱۱۰
یزد .....	۱۵۰۸۱۹	۶۲۶۴	۱۷۰۳۴	۱۰۶۲۲	۱۰۴۵۰	۱۸۸۲۸





۱۳-۳- برآورد شاغلان ۱۰ ساله و بیش تر استان یزد بر حسب گروه‌های عمده شغلی به تفکیک شهرستان - ۱۳۸۵ (دنباله)

شهرستان	کارکنان ماهر کشاورزی، جنگداری و ماهیگیری	صنعتگران و کارکنان مشاغل مربوط	متصدیان، مونتازکاران ماشین‌آلات و دستگاه‌ها و رانندگان وسایل نقلیه	کارگران ساده	سایر و اظهار نشده
نقاط شهری .....	۱۱۵۶۱	۷۲۳۰۳	۳۷۷۶۲	۲۰۷۸۳	۱۲۰۳
ابركوه .....	۱۲۳۳	۲۳۱۹	۱۶۸۸	۹۰۴	۱۹۵
اردكان .....	۱۰۸۶	۵۷۳۲	۲۶۳۳	۲۱۸۳	۹۹۲
بافق .....	۹۰۰	۳۲۷۰	۱۷۴۱	۱۳۹۳	۲۵۸
تفت .....	۶۵۰	۱۰۹۳	۷۱۷	۴۶۲	۱۶۷
خاتم .....	۱۸۷۸	۱۹۲۸	۹۶۱	۸۴۲	۱۳۶
صدوق .....	۷۰۸	۱۷۵۹	۶۵۳	۵۱۹	۱۷۹
طبس .....	۷۲۵	۲۵۵۴	۱۱۷۴	۱۳۵۰	۵۶۲
مهریز .....	۴۸۷	۲۷۸۴	۱۳۸۸	۷۳۹	۳۷۱
میبد .....	۹۰۳	۵۶۶۸	۲۸۴۰	۱۵۲۳	۷۴۵
یزد .....	۲۹۹۱	۴۵۱۹۷	۲۳۹۶۸	۱۰۸۶۸	۴۵۹۸

شهرستان	جمع	قانونگذاران، مقامات عالی‌رتبه و مدیران	متخصصان	تکنیسین‌ها و دستیاران	کارمندان امور اداری و دفتری	کارکنان خدماتی و فروشندگان
نقاط روستایی .....	۱۴۷۶۶	۷۶۳	۲۴۳۷	۱۸۱۸	۱۸۱۵	۳۵۵۳
ابركوه .....	۵۷۶۹	۳۵	۷۸	۶۹	۶۱	۲۰۱
اردكان .....	۷۸۶۰	۶۰	۲۱۹	۴۱۶	۲۶۰	۲۹۱
بافق .....	۵۵۸۲	۷۴	۲۸۷	۱۶۹	۱۸۹	۱۴۳
تفت .....	۱۵۳۰۵	۸۵	۳۸۰	۱۸۱	۲۵۰	۶۸۸
خاتم .....	۵۸۸۲	۵۴	۱۴۴	۷۹	۶۰	۱۳۰
صدوق .....	۵۶۳۵	۵۰	۱۶۱	۶۳	۱۱۲	۱۲۴
طبس .....	۱۱۰۰۱	۸۸	۱۸۵	۱۴۰	۱۲۰	۴۳۲
مهریز .....	۷۲۱۷	۶۱	۱۳۹	۱۴۵	۱۰۰	۲۶۰
میبد .....	۵۵۴۶	۸۴	۴۴۷	۱۲۲	۲۸۹	۲۸۵
یزد .....	۱۴۹۶۹	۱۷۳	۳۹۷	۴۳۵	۳۷۲	۱۰۰۰



## ۱۳-۳- برآورد شاغلان ۱۰ ساله و بیش تر استان یزد بر حسب گروه‌های عمده شغلی به تفکیک شهرستان - ۱۳۸۵ (دنباله)

شهرستان	کارکنان ماهر کشاورزی، جنگداری و ماهیگیری	صنعتگران و کارکنان مشاغل مربوط	متصدیان، مونتازکاران ماشین آلات و دستگاه‌ها و رانندگان وسایل نقلیه	کارگران ساده	سایر و اظهار نشده
نقاط روستایی .....	۲۷۹۲۸	۲۰۹۵۴	۱۵۹۳	۹۳۴۱	۷۵۶۴
ابرکوه .....	۲۲۴۸	۱۵۰۶	۶۹۶	۸۰۸	۶۸
اردکان .....	۹۲۴	۱۷۶۳	۹۴۲	۹۱۵	۲۰۷۱
بافق .....	۳۰۷۹	۷۳۵	۴۸۰	۳۹۵	۳۱
تفت .....	۷۲۷۴	۳۶۲۸	۹۵۴	۱۷۴۵	۱۲۰
خاتم .....	۳۴۰۹	۱۱۱۷	۳۴۳	۴۹۸	۴۷
صدوق .....	۱۴۶۴	۱۱۵۹	۶۳۴	۳۹۶	۱۴۷۲
طیس .....	۳۶۷۸	۳۶۳۸	۸۰۶	۱۶۶۵	۲۴۹
مهریز .....	۲۷۱۲	۲۳۹۷	۶۳۲	۵۷۰	۲۰۳
میبد .....	۴۱۵	۱۱۹۶	۶۸۷	۶۱۴	۱۴۰۶
یزد .....	۲۷۲۵	۳۸۱۵	۲۴۱۹	۱۷۳۵	۱۸۹۷

## ۱۴-۳- برآورد شاغلان ۱۰ ساله و بیش تر استان یزد بر حسب وضع شغلی به تفکیک شهرستان - ۱۳۸۵

شهرستان	جمع	بخش خصوصی				مزد و حقوق بگیران بخش عمومی	اظهار نشده
		کارکنان مستقل	مزد و حقوق بگیران	کارکنان فامیلی بدون مزد	جمع		
استان .....	۳۳۲۵۱۰	۲۴۵۰۵۳	۲۵۹۷۴	۹۵۱۰۴	۱۰۹۵۷۰	۱۴۴۰۶	۴۳۳۹
ابرکوه .....	۱۵۶۱۲	۱۲۷۴۹	۱۰۰۸	۶۶۷۸	۴۳۱۱	۷۵۱	۲۰۸
اردکان .....	۲۵۹۸۱	۱۶۰۵۵	۱۲۷۳	۶۳۳۱	۸۱۱۱	۳۴۰	۳۵۵
بافق .....	۱۷۵۸۳	۱۲۷۰۳	۶۷۵	۴۹۵۴	۵۷۱۲	۱۳۶۲	۱۲۸
تفت .....	۲۰۷۹۰	۱۷۳۷۳	۵۲۵	۸۰۳۸	۴۱۲۰	۴۶۹۰	۳۳۷
خاتم .....	۱۳۶۶۵	۱۱۶۰۹	۶۱۴	۷۶۶۶	۲۳۲۵	۱۰۰۴	۱۱۴
صدوق .....	۱۰۷۹۴	۷۳۶۱	۷۳۴	۳۳۲۷	۳۰۳۸	۲۶۳	۲۸۹
طیس .....	۲۲۳۹۲	۱۶۸۴۵	۱۰۰۲	۷۴۱۴	۶۳۳۴	۲۰۹۵	۳۶۲
مهریز .....	۱۵۶۰۰	۱۲۶۴۴	۱۱۳۳	۵۵۹۸	۴۲۷۶	۱۶۳۷	۲۶۴
میبد .....	۲۴۳۰۵	۱۷۰۸۹	۱۷۳۴	۵۸۷۸	۹۱۳۷	۳۴۰	۵۰۴
یزد .....	۱۶۵۷۸۸	۱۲۰۶۲۶	۱۷۲۷۷	۳۹۲۲۰	۶۲۲۰۵	۱۹۲۴	۱۷۷۹



۱۴-۳- برآورد شاغلان ۱۰ ساله و بیش تر استان یزد بر حسب وضع شغلی به تفکیک شهرستان- ۱۳۸۵ (دنباله)

شهرستان	جمع	بخش خصوصی					مزد و حقوق بگیران بخش عمومی	اظهار نشده
		کارکنان مستقل	مزد و حقوق بگیران	کارکنان فامیلی بدون مزد	کارفرمایان	جمع		
نقاط شهری .....	۲۴۷۷۳۹	۱۷۸۰۶۵	۲۲۸۲۳	۶۴۰۶۰	۱۷۷۰۶	۳۴۷۷	۶۶۴۲۱	۳۲۵۳
ابرکوه .....	۹۸۳۹	۷۴۳۵	۷۷۵	۳۸۳۴	۲۵۵۲	۲۷۳	۲۲۶۷	۱۳۸
اردکان .....	۱۸۱۲۱	۱۳۲۰۷	۱۰۹۷	۵۱۸۸	۶۷۴۹	۱۷۳	۴۷۳۴	۱۸۰
بافق .....	۱۲۰۰۰	۸۰۴۵	۶۱۸	۲۶۲۵	۴۶۷۶	۱۲۶	۳۸۷۸	۷۷
تفت .....	۵۴۸۵	۳۲۹۳	۱۷۴	۱۵۷۴	۱۴۰۹	۱۳۵	۱۹۷۴	۲۱۸
خاتم .....	۷۷۸۳	۶۱۹۴	۳۷۷	۴۰۴۶	۱۲۶۹	۵۰۲	۱۵۶۲	۲۷
صدوق .....	۵۱۵۹	۳۸۷۸	۴۴۱	۱۸۱۰	۱۵۰۴	۱۲۳	۱۱۶۱	۱۲۰
طیس .....	۱۱۳۹۱	۶۹۰۲	۷۶۱	۳۰۰۰	۲۹۲۹	۲۱۱	۴۲۸۲	۲۰۷
مهریز .....	۸۳۸۳	۶۳۱۸	۶۵۸	۲۹۶۴	۲۵۶۳	۱۳۳	۱۹۴۷	۱۱۸
میبد .....	۱۸۷۵۹	۱۳۸۱۸	۱۴۵۶	۴۷۴۸	۷۳۴۹	۲۶۵	۴۴۹۴	۴۴۷
یزد .....	۱۵۰۸۱۹	۱۰۸۹۷۵	۱۶۴۶۶	۳۴۲۷۰	۵۶۷۰۵	۱۵۳۴	۴۰۱۲۳	۱۷۲۱

شهرستان	جمع	بخش خصوصی					مزد و حقوق بگیران بخش عمومی	اظهار نشده
		کارکنان مستقل	مزد و حقوق بگیران	کارکنان فامیلی بدون مزد	کارفرمایان	جمع		
نقاط روستایی .....	۸۴۷۶۶	۶۶۹۸۳	۳۱۵۱	۳۱۰۴۰	۲۱۸۶۳	۱۰۹۲۹	۱۶۶۹۷	۱۰۸۶
ابرکوه .....	۵۷۶۹	۵۳۱۰	۲۳۳	۲۸۴۰	۱۷۵۹	۴۷۸	۳۸۸	۷۱
اردکان .....	۷۸۶۰	۲۸۴۸	۱۷۶	۱۱۴۳	۱۳۶۳	۱۶۶	۴۸۳۸	۱۷۵
بافق .....	۵۵۸۲	۴۶۵۷	۵۷	۲۳۲۹	۱۰۳۵	۱۲۳۶	۸۷۴	۵۱
تفت .....	۱۵۳۰۵	۱۴۰۸۰	۳۵۱	۶۴۶۳	۲۷۱۱	۴۵۵۵	۱۱۰۶	۱۱۹
خاتم .....	۵۸۸۲	۵۴۱۶	۲۳۷	۳۶۲۱	۱۰۵۶	۵۰۲	۳۸۰	۸۷
صدوق .....	۵۶۳۵	۳۴۸۳	۲۹۲	۱۵۱۷	۱۵۳۴	۱۳۹	۱۹۸۳	۱۶۹
طیس .....	۱۱۰۰۱	۹۹۴۳	۲۴۰	۴۴۱۴	۳۴۰۵	۱۸۸۳	۹۰۳	۱۵۵
مهریز .....	۷۲۱۷	۶۳۲۶	۴۷۵	۲۶۳۴	۱۷۱۳	۱۵۰۴	۷۴۶	۱۴۵
میبد .....	۵۵۴۶	۳۲۷۱	۲۷۸	۱۱۳۰	۱۷۸۸	۷۵	۲۲۱۸	۵۷
یزد .....	۱۴۹۶۹	۱۱۶۵۱	۸۱۱	۴۹۵۰	۵۵۰۰	۳۹۰	۳۲۶۱	۵۷

## ۱۵- ۳- جمعیت ۱۰ ساله و بیش تر استان یزد بر حسب جنس و وضع زناشویی به تفکیک شهرستان - ۱۳۸۵

مرد								جمع	شهرستان
اظهار نشده	هرگز ازدواج نکرده	حداقل یکبار ازدواج کرده					جمع		
		اظهار نشده	بی همسر بر اثر طلاق	بی همسر بر اثر فوت همسر	دارای همسر	جمع			
۲۵۱۹	۱۸۳۶۴۵	۱۲۰	۹۳۰	۴۱۲۱	۲۴۴۷۷۷	۲۴۹۹۴۸	۴۳۶۱۱۲	۸۳۳۴۰۵	استان .....
۴۰	۷۵۹۴	۵	۴۴	۱۷۲	۱۱۱۴۲	۱۱۳۶۳	۱۸۹۹۷	۳۷۱۲۶	ابرکوه .....
۲۰۴	۱۵۵۳۰	۱۴	۴۳	۳۲۶	۱۹۰۶۲	۱۹۴۴۵	۳۵۱۷۹	۶۲۶۹۳	اردکان .....
۲۲۳	۹۶۱۹	۸	۴۰	۱۳۹	۱۲۵۵۲	۱۲۷۳۹	۲۲۵۸۱	۴۳۳۸۸	بافق .....
۲۶۲	۸۳۰۷	۹	۴۴	۳۸۰	۱۱۸۰۳	۱۲۲۳۶	۲۰۸۰۵	۴۱۴۵۷	تفت .....
۶۵	۶۰۱۰	۵	۲۹	۱۵۳	۷۸۴۶	۸۰۳۳	۱۴۱۰۸	۲۷۰۸۰	خاتم .....
۲۳۶	۶۴۹۹	۸	۲۶	۱۷۶	۷۱۵۳	۷۳۶۳	۱۴۰۹۸	۲۵۷۹۶	صدوق .....
۱۸۵	۱۱۴۱۸	۳	۶۷	۲۷۳	۱۶۳۵۳	۱۶۶۹۶	۲۸۲۹۹	۵۵۷۲۳	طیس .....
۲۱۰	۸۴۱۱	۵	۳۰	۲۳۲	۱۰۷۲۵	۱۰۹۹۲	۱۹۶۱۳	۳۷۷۰۵	مهریز .....
۳۶۵	۱۴۷۲۸	۱۳	۵۳	۳۸۲	۱۷۶۱۳	۱۸۰۶۱	۳۳۱۵۴	۶۲۷۰۱	میبد .....
۷۲۹	۹۵۵۲۹	۵۰	۵۵۴	۱۸۸۸	۱۳۰۵۲۸	۱۳۳۰۲۰	۲۲۹۲۷۸	۴۳۸۷۳۶	یزد .....

زن								جمع	شهرستان
اظهار نشده	هرگز ازدواج نکرده	حداقل یکبار ازدواج کرده					جمع		
		اظهار نشده	بی همسر بر اثر طلاق	بی همسر بر اثر فوت همسر	دارای همسر	جمع			
۲۲۰۰	۱۲۴۸۳۴	۴۹۶	۱۸۳۹	۲۵۵۸۰	۲۴۱۳۴۴	۲۶۹۲۵۹	۳۹۶۲۹۳	استان .....	
۴۱	۵۴۶۹	۱۴	۸۵	۱۳۴۹	۱۱۱۷۱	۱۲۶۱۹	۱۸۱۲۹	ابرکوه .....	
۱۸۱	۸۴۹۱	۲۸	۸۵	۱۹۲۸	۱۶۸۰۱	۱۸۸۴۲	۲۷۵۱۴	اردکان .....	
۲۱۰	۶۷۳۷	۸۴	۸۸	۱۱۲۲	۱۲۵۶۶	۱۳۸۶۰	۲۰۸۰۷	بافق .....	
۱۹۳	۶۳۹۳	۳۸	۱۲۵	۲۱۵۲	۱۱۷۵۱	۱۴۰۶۶	۲۰۶۵۲	تفت .....	
۷۳	۴۴۴۳	۴۹	۶۴	۷۱۳	۷۶۳۰	۸۴۵۶	۱۲۹۷۲	خاتم .....	
۱۹۳	۳۴۹۸	۲۱	۵۳	۱۰۲۶	۶۹۰۷	۸۰۰۷	۱۱۶۹۸	صدوق .....	
۱۸۲	۹۲۸۲	۲۸	۱۰۱	۱۷۷۲	۱۶۰۵۹	۱۷۹۶۰	۲۷۴۲۴	طیس .....	
۱۸۰	۵۶۳۸	۳۶	۶۲	۱۴۵۵	۱۰۷۲۱	۱۲۲۷۴	۱۸۰۹۲	مهریز .....	
۲۷۶	۹۸۱۲	۵۴	۷۶	۱۸۵۷	۱۷۴۷۲	۱۹۴۵۹	۲۹۵۴۷	میبد .....	
۶۷۱	۶۵۰۷۱	۱۴۴	۱۱۰۰	۱۲۲۰۶	۱۳۰۲۶۶	۱۴۳۷۱۶	۲۰۹۴۵۸	یزد .....	



۱۵-۳- جمعیت ۱۰ ساله و بیش تر استان یزد بر حسب جنس و وضع زناشویی به تفکیک شهرستان - ۱۳۸۵ (دنباله)

مرد								جمع	شهرستان
اظهاری نشده	هرگز ازدواج نکرده	حداقل یکبار ازدواج کرده					جمع		
		اظهاری نشده	بی همسر بر اثر طلاق	بی همسر بر اثر فوت همسر	دارای همسر	جمع			
۱۱۱۰	۱۴۳۹۷۸	۸۱	۷۴۵	۲۹۸۳	۱۹۴۲۶۲	۱۹۱۰۷۱	۳۴۳۸۵۹	۶۶۱۱۷۲	نقاط شهری.....
۲۵	۵۲۹۸	۲	۲۷	۱۰۹	۷۲۴۴	۷۳۸۲	۱۲۷۰۵	۲۴۷۲۵	ابرکوه.....
۱۶۵	۱۱۱۷۸	۵	۳۵	۲۴۸	۱۴۶۱۸	۱۴۹۰۶	۲۶۲۴۹	۴۹۷۹۰	اردکان.....
۱۸۰	۶۹۳۳	۶	۲۴	۹۲	۹۱۲۳	۹۲۴۵	۱۶۳۵۸	۳۱۰۷۹	بافق.....
۱۳۰	۳۴۲۲	۵	۹	۷۷	۴۲۲۲	۴۳۱۳	۷۸۶۵	۱۵۶۷۲	تفت.....
۳۰	۳۳۶۸	۲	۲۲	۷۷	۴۵۴۲	۴۶۴۳	۸۰۴۱	۱۵۳۶۶	خاتم.....
۱۲۳	۳۰۵۶	۲	۱۲	۷۸	۴۰۳۵	۴۱۲۷	۷۳۰۶	۱۴۰۷۸	صدوق.....
۱۰۹	۷۲۹۸	۱	۳۶	۱۳۷	۹۳۵۴	۹۵۲۸	۱۶۹۳۵	۳۳۵۱۸	طیس.....
۱۳۶	۵۲۹۰	۳	۱۴	۱۲۱	۶۳۲۸	۶۴۶۶	۱۱۸۹۲	۲۲۸۲۵	مهریز.....
۳۲۷	۱۱۰۲۵	۱۱	۴۳	۲۹۳	۱۴۲۳۰	۱۴۵۷۷	۲۵۹۲۹	۴۹۱۶۵	میبد.....
۵۸۵	۸۷۱۱۰	۴۴	۵۲۳	۱۷۵۱	۱۲۰۵۶۶	۱۲۲۸۸۴	۲۱۰۵۷۹	۴۰۴۹۵۴	یزد.....

زن								جمع	شهرستان
اظهاری نشده	هرگز ازدواج نکرده	حداقل یکبار ازدواج کرده					جمع		
		اظهاری نشده	بی همسر بر اثر طلاق	بی همسر بر اثر فوت همسر	دارای همسر	جمع			
۱۶۱۶	۱۰۰۱۶۰	۲۹۰	۱۴۸۳	۱۹۰۹۹	۱۹۴۶۶۵	۲۱۵۵۳۷	۳۱۷۳۱۳	نقاط شهری.....	
۲۹	۳۸۰۱	۷	۵۴	۸۲۱	۷۳۰۸	۸۱۹۰	۱۲۰۲۰	ابرکوه.....	
۱۴۳	۷۳۵۱	۲۱	۷۰	۱۵۳۶	۱۴۴۲۰	۱۶۰۴۷	۲۳۵۴۱	اردکان.....	
۱۶۰	۴۶۲۳	۲۹	۵۵	۷۱۱	۹۱۴۳	۹۹۳۸	۱۴۷۲۱	بافق.....	
۱۱۵	۲۷۸۵	۲۰	۳۴	۶۰۳	۴۲۵۰	۴۹۰۷	۷۸۰۷	تفت.....	
۳۲	۲۴۱۱	۲۱	۳۱	۳۷۳	۴۴۵۷	۴۸۸۲	۷۳۲۵	خاتم.....	
۹۸	۲۰۳۵	۱۰	۳۱	۵۳۲	۴۰۶۶	۴۶۳۹	۶۷۷۲	صدوق.....	
۱۰۶	۵۹۰۶	۱۷	۶۱	۸۷۴	۹۶۱۹	۱۰۵۷۱	۱۶۵۸۳	طیس.....	
۱۱۸	۳۵۸۰	۱۸	۳۳	۷۷۲	۶۴۱۲	۷۲۳۵	۱۰۹۳۳	مهریز.....	
۲۵۲	۷۰۷۱	۲۸	۶۱	۱۴۸۹	۱۴۳۳۵	۱۵۹۱۳	۲۳۲۳۶	میبد.....	
۵۶۳	۶۰۵۹۷	۱۱۹	۱۰۵۳	۱۱۳۸۸	۱۲۰۶۵۵	۱۳۳۲۱۵	۱۹۴۳۷۵	یزد.....	



۱۵-۳- جمعیت ۱۰ ساله و بیش تر استان یزد بر حسب جنس و وضع زناشویی به تفکیک شهرستان: ۱۳۸۵ (دنباله)

مرد								جمع	شهرستان
اظهار نشده	هرگز ازدواج نکرده	حداقل یک بار ازدواج کرده					جمع		
		اظهار نشده	بی همسر بر اثر طلاق	بی همسر بر اثر فوت همسر	دارای همسر	جمع			
۷۰۹	۳۹۶۶۵	۳۹	۱۸۴	۱۱۳۸	۵۰۵۱۰	۵۱۸۷۱	۹۲۳۴۵	۱۷۱۳۱۸	نقاط روستایی .....
۱۵	۲۲۹۴	۳	۱۷	۶۳	۳۸۹۴	۳۹۷۷	۶۲۸۶	۱۲۳۸۹	ابرکوه .....
۳۹	۴۳۵۲	۹	۸	۷۸	۴۴۴۴	۴۵۳۹	۸۹۳۰	۱۲۹۰۳	اردکان .....
۴۳	۲۶۸۶	۲	۱۶	۴۷	۳۴۲۸	۳۴۹۳	۶۲۲۲	۱۲۳۰۷	بافق .....
۱۳۲	۴۸۸۵	۴	۳۴	۳۰۳	۷۵۸۱	۷۹۲۲	۱۲۹۳۹	۲۵۷۸۴	تفت .....
۳۵	۲۶۴۲	۳	۷	۷۶	۳۳۰۴	۳۳۹۰	۶۰۶۷	۱۱۷۱۴	خاتم .....
۱۱۳	۳۴۴۳	۶	۱۴	۹۸	۳۱۱۸	۳۲۳۶	۶۷۹۲	۱۱۷۱۸	صدوق .....
۷۶	۴۱۲۰	۲	۳۱	۱۳۶	۶۹۹۹	۷۱۶۸	۱۱۳۶۴	۲۲۲۰۵	طیس .....
۷۴	۳۱۲۱	۲	۱۶	۱۱۱	۴۳۹۷	۴۵۲۶	۷۷۲۱	۱۴۸۸۰	مهریز .....
۳۸	۳۷۰۳	۲	۱۰	۸۹	۳۳۸۳	۳۴۸۴	۷۲۲۵	۱۳۵۳۶	میبد .....
۱۴۴	۸۴۱۹	۶	۳۱	۱۳۷	۹۹۶۲	۱۰۱۳۶	۱۸۶۹۹	۳۳۷۸۲	یزد .....

زن								جمع	شهرستان
اظهار نشده	هرگز ازدواج نکرده	حداقل یک بار ازدواج کرده					جمع		
		اظهار نشده	بی همسر بر اثر طلاق	بی همسر بر اثر فوت همسر	دارای همسر	جمع			
۵۸۳	۲۴۶۷۳	۲۰۶	۳۵۶	۶۴۸۱	۴۶۶۷۴	۵۳۷۱۷	۷۸۹۷۳	نقاط روستایی .....	
۱۱	۱۶۶۷	۷	۳۱	۵۲۸	۳۸۵۹	۴۴۲۵	۶۱۰۳	ابرکوه .....	
۳۸	۱۱۴۰	۷	۱۵	۳۹۲	۲۳۸۱	۲۷۹۵	۳۹۷۳	اردکان .....	
۵۰	۲۱۱۴	۵۵	۳۳	۴۱۱	۳۴۲۲	۳۹۲۱	۶۰۸۵	بافق .....	
۷۸	۳۶۰۸	۱۸	۹۱	۱۵۴۹	۷۵۰۱	۹۱۵۹	۱۲۸۴۵	تفت .....	
۴۱	۲۰۳۲	۲۸	۳۳	۳۴۰	۳۱۷۳	۳۵۷۴	۵۶۴۷	خاتم .....	
۹۵	۱۴۶۳	۱۱	۲۲	۴۹۴	۲۸۴۱	۳۳۶۸	۴۹۲۶	صدوق .....	
۷۶	۳۳۷۶	۱۱	۴۰	۸۹۸	۶۴۴۰	۷۳۸۹	۱۰۸۴۱	طیس .....	
۶۲	۲۰۵۸	۱۸	۲۹	۶۸۳	۴۳۰۹	۵۰۳۹	۷۱۵۹	مهریز .....	
۲۴	۲۷۴۱	۲۶	۱۵	۳۶۸	۳۱۳۷	۳۵۴۶	۶۳۱۱	میبد .....	
۱۰۸	۴۴۷۴	۲۵	۴۷	۸۱۸	۹۶۱۱	۱۰۵۰۱	۱۵۰۸۳	یزد .....	

۱۶-۳- جمعیت استان یزد بر حسب نوع معلولیت به تفکیک شهرستان - ۱۳۸۵

شهرستان	جمعیت <sup>(۱)</sup>	نابینا	ناشنوا	اختلال در گفتار و صدا	قطع دست	نقص دست
استان .....	۹۹۰۸۱۱	۱۳۵۳	۱۳۳۳	۲۴۵۹	۳۸۳	۲۱۳۶
ابرکوه .....	۴۳۵۹۵	۸۱	۷۸	۱۴۱	۱۰	۱۱۶
اردکان .....	۷۳۲۹۲	۸۴	۷۶	۱۶۳	۳۰	۱۵۲
بافق .....	۵۲۸۸۸	۷۷	۶۰	۱۰۱	۱۷	۱۰۶
تفت .....	۴۷۲۶۰	۸۴	۹۸	۱۴۷	۲۶	۱۲۸
خاتم .....	۳۲۳۳۰	۳۸	۳۹	۴۶	۱۲	۴۸
صدوق .....	۳۰۰۲۱	۵۵	۳۷	۷۴	۱۵	۶۴
طیس .....	۶۶۴۳۲	۸۴	۹۴	۲۱۰	۲۱	۱۳۲
مهریز .....	۴۴۳۹۱	۸۳	۷۹	۱۱۳	۲۶	۱۰۳
میبد .....	۷۴۳۳۳	۱۲۸	۹۲	۱۷۰	۱۸	۱۶۹
یزد .....	۵۲۶۲۷۶	۶۳۹	۶۸۰	۱۲۹۴	۲۰۸	۱۱۱۸

شهرستان	قطع پا	نقص پا	نقص تنه	اختلال ذهنی	هیچ کدام	اظهار نشده
استان .....	۶۸۱	۴۷۸۵	۲۰۲۱	۴۲۷۳	۹۶۹۰۱۷	۵۹۴۶
ابرکوه .....	۳۰	۲۳۰	۷۱	۲۲۹	۴۲۶۲۰	۲۰۷
اردکان .....	۵۷	۴۱۹	۱۴۶	۳۶۳	۷۱۹۸۳	۸۲
بافق .....	۲۳	۲۱۲	۱۱۰	۳۲۹	۵۱۹۸۶	۹۵
تفت .....	۳۵	۲۹۰	۲۱۳	۳۱۰	۴۵۶۸۲	۴۵۲
خاتم .....	۱۵	۹۱	۳۸	۱۲۰	۳۱۶۷۴	۲۶۳
صدوق .....	۳۶	۱۵۳	۸۸	۱۲۰	۲۹۳۴۳	۱۶۴
طیس .....	۴۶	۳۸۷	۱۴۶	۳۲۲	۶۴۷۶۲	۵۲۳
مهریز .....	۳۳	۲۷۰	۱۳۳	۲۵۶	۴۳۳۵۹	۱۱۵
میبد .....	۵۱	۴۱۷	۱۶۵	۴۰۶	۷۱۴۴۶	۱۵۴۷
یزد .....	۳۵۵	۲۳۱۶	۹۱۱	۱۸۱۸	۵۱۶۲۳۲	۲۴۹۸



۱۶-۳- جمعیت استان یزد بر حسب نوع معلولیت به تفکیک شهرستان - ۱۳۸۵ (دنباله)

شهرستان	جمعیت <sup>(۱)</sup>	نابینا	ناشنوا	اختلال در گفتار و صدا	قطع دست	نقص دست
نقاط شهری .....	۷۱۹۸۰۳	۱۰۱۸	۹۹۸	۱۸۸۲	۲۹۵	۱۶۸۹
ابرکوه .....	۲۹۰۲۵	۵۸	۴۰	۸۸	۵	۸۶
اردکان .....	۵۹۲۴۸	۶۴	۶۶	۱۴۳	۲۴	۱۱۸
بافق .....	۳۸۴۳۳	۵۷	۴۷	۶۲	۸	۷۷
تفت .....	۱۸۱۱۱	۲۱	۱۷	۲۶	۶	۲۲
خاتم .....	۱۸۵۲۲	۲۲	۱۳	۲۱	۶	۱۸
صدوق .....	۱۶۶۲۱	۳۱	۲۴	۴۵	۱۴	۴۲
طبس .....	۳۹۶۹۲	۴۲	۴۶	۹۴	۱۳	۷۶
مهریز .....	۲۷۱۱۲	۴۲	۴۶	۵۴	۱۰	۴۷
میبد .....	۵۸۸۷۲	۱۰۲	۷۰	۱۳۵	۱۴	۱۴۸
یزد .....	۴۸۴۱۶۷	۵۷۹	۶۲۹	۱۲۱۴	۱۹۵	۱۰۵۵

شهرستان	قطع پا	نقص پا	نقص تنه	اختلال ذهنی	هیچ کدام	اظهار نشده
نقاط شهری .....	۵۵۰	۳۶۸۲	۱۴۵۷	۳۲۳۰	۲۷۴۲۲۰	۳۵۸۸
ابرکوه .....	۲۵	۱۶۶	۵۱	۱۳۶	۲۸۳۲۷	۲۰۲
اردکان .....	۴۴	۲۶۱	۱۰۶	۳۱۳	۵۸۲۴۶	۶۹
بافق .....	۱۷	۱۵۷	۷۴	۲۴۴	۳۷۷۸۹	۷۴
تفت .....	۱۰	۵۲	۳۱	۹۵	۱۷۵۶۱	۳۰۰
خاتم .....	۱۱	۴۸	۲۰	۶۰	۱۸۲۱۹	۱۰۳
صدوق .....	۲۹	۱۰۵	۴۶	۷۱	۱۶۲۱۹	۸۲
طبس .....	۲۷	۲۳۰	۷۶	۱۶۳	۳۸۹۴۰	۱۳۰
مهریز .....	۲۲	۱۲۵	۶۷	۱۲۶	۲۶۵۸۸	۷۶
میبد .....	۴۱	۳۵۵	۱۴۴	۳۶۷	۵۷۵۸۷	۱۴۷
یزد .....	۳۲۴	۲۱۸۳	۸۴۲	۱۶۵۵	۴۷۴۷۴۴	۲۴۰۵





۱۶-۳- جمعیت استان یزد بر حسب نوع معلولیت به تفکیک شهرستان - ۱۳۸۵ (دنباله)

شهرستان	جمعیت <sup>(۱)</sup>	نابینا	ناشنوا	اختلال در گفتار و صدا	قطع دست	نقص دست
نقاط روستایی .....	۲۰۰۹۸۸	۳۳۵	۳۳۵	۵۷۷	۸۸	۴۴۶
ابرکوه .....	۱۴۵۴۹	۲۳	۳۸	۵۳	۵	۳۰
اردکان .....	۱۴۰۴۴	۲۰	۱۰	۲۰	۶	۳۴
بافق .....	۱۴۴۵۰	۲۰	۱۳	۳۹	۹	۲۸
تفت .....	۲۹۱۴۸	۶۳	۸۱	۱۲۱	۲۰	۱۰۶
خاتم .....	۱۳۸۰۸	۱۶	۲۶	۲۵	۶	۳۰
صدوق .....	۱۳۴۰۰	۲۴	۱۳	۲۹	۱	۲۲
طبس .....	۲۶۷۴۰	۴۲	۴۸	۱۱۶	۸	۵۶
مهریز .....	۱۷۲۷۹	۴۱	۳۳	۵۹	۱۶	۵۶
میبد .....	۱۵۴۶۱	۲۶	۲۲	۳۵	۴	۲۱
یزد .....	۴۲۱۰۹	۶۰	۵۱	۸۰	۱۳	۶۳

شهرستان	قطع پا	نقص پا	نقص تنه	اختلال ذهنی	هیچ کدام	اظهار نشده
نقاط روستایی .....	۱۳۱	۱۱۰۲	۵۶۴	۱۰۴۳	۱۹۴۸۴۲	۲۳۵۸
ابرکوه .....	۵	۶۴	۲۰	۹۳	۱۴۲۷۲	۵
اردکان .....	۱۳	۱۵۸	۴۰	۵۰	۱۳۷۳۷	۱۳
بافق .....	۶	۵۵	۳۶	۸۵	۱۴۱۹۳	۲۱
تفت .....	۲۵	۲۳۷	۱۸۲	۲۱۵	۲۸۱۲۱	۱۵۲
خاتم .....	۴	۴۳	۱۸	۶۰	۱۳۴۵۵	۱۶۰
صدوق .....	۷	۴۸	۴۲	۴۹	۱۳۱۲۴	۸۲
طبس .....	۱۹	۱۵۷	۷۰	۱۵۹	۲۵۸۲۲	۳۹۳
مهریز .....	۱۱	۱۴۵	۶۶	۱۳۰	۱۶۷۷۱	۳۹
میبد .....	۱۰	۶۲	۲۱	۳۹	۱۳۸۵۹	۱۴۰۰
یزد .....	۳۱	۱۳۳	۶۹	۱۶۳	۴۱۴۸۸	۹۳

(۱) جمعیت معلول در این جدول از تفاضل ستون "جمعیت" با مجموع ستون‌های "هیچ کدام" و "اظهار نشده" محاسبه می‌شود.

۱۷-۳- جمعیت معلول<sup>(۱)</sup> استان یزد بر حسب تعداد موارد معلولیت به تفکیک شهرستان - ۱۳۸۵

نقاط شهری		کل				شهرستان
یک نوع معلولیت	جمع	سه نوع معلولیت و بیش تر	دو نوع معلولیت	یک نوع معلولیت	جمع	
۹۱۰۵	۱۱۹۹۵	۷۷۴	۲۰۹۱	۱۲۹۲۰	۱۵۷۸۵	استان .....
۳۶۷	۴۹۶	۴۲	۱۳۴	۵۹۲	۷۶۸	ابرکوه .....
۷۷۶	۹۳۳	۵۸	۱۴۷	۱۰۲۲	۱۲۲۷	اردکان .....
۴۳۲	۵۷۰	۴۳	۱۴۲	۶۲۲	۸۰۷	بافق .....
۲۲۷	۲۵۰	۳۸	۱۲۹	۹۵۹	۱۱۲۶	تفت .....
۱۸۴	۲۰۰	۱۰	۳۴	۳۴۹	۳۹۳	خاتم .....
۲۵۲	۳۲۰	۲۸	۷۲	۴۱۴	۵۱۴	صدوق .....
۵۱۰	۶۲۲	۶۳	۱۶۹	۹۱۵	۱۱۴۷	طیس .....
۳۷۶	۴۴۸	۲۹	۱۲۱	۷۶۷	۹۱۷	مهریز .....
۹۵۲	۱۱۳۸	۶۰	۱۵۶	۱۱۲۴	۱۳۴۰	میبد .....
۵۷۲۹	۷۰۱۸	۴۰۳	۹۸۷	۶۱۵۶	۷۵۴۶	یزد .....

نقاط روستایی				نقاط شهری		شهرستان
سه نوع معلولیت و بیش تر	دو نوع معلولیت	یک نوع معلولیت	جمع	سه نوع معلولیت و بیش تر	دو نوع معلولیت	
۱۵۸	۵۱۷	۳۱۱۳	۳۷۸۸	۶۱۶	۱۵۷۴	استان .....
۱۲	۳۵	۲۲۵	۲۷۲	۳۰	۹۹	ابرکوه .....
۹	۳۹	۲۴۶	۲۹۴	۴۹	۱۰۸	اردکان .....
۸	۳۹	۱۸۹	۲۳۶	۳۵	۱۰۳	بافق .....
۳۱	۱۱۳	۷۳۱	۸۷۵	۷	۱۶	تفت .....
۷	۲۱	۱۶۵	۱۹۳	۳	۱۳	خاتم .....
۹	۲۳	۱۶۲	۱۹۴	۱۹	۴۹	صدوق .....
۳۰	۹۰	۴۰۵	۵۲۵	۳۳	۷۹	طیس .....
۱۰	۶۸	۳۹۱	۴۶۹	۱۹	۵۳	مهریز .....
۸	۲۲	۱۷۲	۲۰۲	۵۲	۱۳۴	میبد .....
۳۴	۶۷	۴۲۷	۵۲۸	۳۶۹	۹۲۰	یزد .....

(۱) شامل نابینایی، ناشنوایی، اختلال در گفتار و صدا، قطع دست، نقص دست، قطع پا، نقص پا، نقص تنه و اختلال ذهنی می باشد.

۱۸-۳- خانوارهای معمولی و گروهی استان یزد بر حسب تعداد اعضای خانوار به تفکیک شهرستان - ۱۳۸۵

شهرستان	جمع	۱ نفر	۲ نفر	۳ نفر	۴ نفر
استان .....	۲۵۸۶۹۷	۱۷۳۳۹	۴۳۲۵۷	۶۲۲۳۲	۶۵۴۱۷
ابركوه .....	۱۱۶۶۴	۸۷۵	۲۱۰۳	۲۷۵۶	۲۷۳۵
اردكان .....	۱۸۱۴۰	۱۳۷۳	۳۱۱۳	۴۳۷۴	۴۴۰۰
بافق .....	۱۳۳۰۸	۸۰۳	۲۱۴۲	۲۹۴۷	۳۱۴۳
تفت .....	۱۳۷۴۸	۱۸۲۲	۳۲۸۸	۲۸۴۶	۲۶۹۹
خاتم .....	۸۱۴۴	۵۳۹	۱۲۳۷	۱۷۶۵	۱۹۹۵
صدوق .....	۷۸۰۹	۸۴۶	۱۴۲۶	۱۶۹۹	۱۶۷۴
طبس .....	۱۶۸۴۵	۱۱۹۵	۳۰۲۶	۳۷۹۳	۳۷۸۹
مهریز .....	۱۱۸۵۵	۱۰۸۰	۲۱۵۲	۲۵۶۷	۲۷۳۹
ميبد .....	۱۹۰۷۶	۱۵۰۹	۲۸۹۵	۴۵۳۶	۵۰۰۵
يزد .....	۱۳۸۱۰۸	۷۲۹۷	۲۱۸۷۵	۳۴۹۴۹	۳۷۲۳۸

شهرستان	۵ نفر	۶ نفر	۷ نفر	۸ نفر	۹ نفر	۱۰ نفر و بیش تر
استان .....	۳۹۳۶۴	۱۸۲۶۲	۷۴۳۶	۳۱۰۱	۱۱۹۵	۱۰۹۴
ابركوه .....	۱۷۶۵	۸۶۸	۳۵۶	۱۲۶	۵۰	۳۰
اردكان .....	۲۶۵۳	۱۲۴۵	۵۰۷	۲۴۳	۱۱۷	۱۱۵
بافق .....	۲۲۱۳	۱۱۴۱	۵۴۸	۲۱۷	۷۶	۷۸
تفت .....	۱۷۵۲	۸۳۶	۳۰۹	۱۲۸	۳۸	۳۰
خاتم .....	۱۲۶۵	۷۵۶	۳۳۴	۱۶۱	۵۸	۳۴
صدوق .....	۱۱۶۴	۵۵۸	۲۵۸	۱۱۴	۳۴	۳۶
طبس .....	۲۶۳۳	۱۴۱۷	۵۹۶	۲۴۶	۹۶	۵۴
مهریز .....	۱۷۳۱	۹۰۶	۴۱۳	۱۶۴	۶۱	۴۲
ميبد .....	۲۸۰۴	۱۳۰۵	۵۷۷	۲۶۰	۱۰۰	۸۵
يزد .....	۲۱۳۸۴	۹۲۳۰	۳۵۳۸	۱۴۴۲	۵۶۵	۵۹۰

۱۸-۳- خانوارهای معمولی و گروهی استان یزد بر حسب تعداد اعضای خانوار به تفکیک شهرستان - ۱۳۸۵ (دنباله)

شهرستان	جمع	۱ نفر	۲ نفر	۳ نفر	۴ نفر
نقاط شهری	۲۰۷۲۶۵	۱۱۹۸۵	۳۲۸۹۹	۵۱۴۲۷	۵۴۵۰۶
ابرکوه	۷۶۳۶	۵۲۷	۱۳۲۷	۱۸۰۵	۱۸۴۳
اردکان	۱۵۳۹۰	۱۰۰۲	۲۴۲۵	۳۸۴۸	۳۸۸۸
بافق	۹۵۲۸	۴۰۳	۱۳۰۳	۲۲۲۴	۲۳۷۴
تفت	۴۷۶۸	۴۰۶	۸۳۴	۱۱۲۵	۱۱۹۵
خاتم	۴۷۱۷	۲۶۸	۶۹۱	۱۰۵۹	۱۲۱۰
صدوق	۴۴۲۲	۳۸۳	۷۳۲	۹۸۶	۱۰۱۶
طبس	۹۹۵۹	۵۱۱	۱۶۸۷	۲۲۹۶	۲۳۸۲
مهریز	۶۹۵۴	۴۶۸	۱۰۶۱	۱۶۰۰	۱۷۴۵
میبد	۱۵۷۰۳	۱۱۹۹	۲۳۶۸	۳۷۹۳	۴۱۲۰
یزد	۱۲۸۱۸۸	۶۸۱۸	۲۰۴۷۱	۳۲۶۹۱	۳۴۷۳۳

شهرستان	۵ نفر	۶ نفر	۷ نفر	۸ نفر	۹ نفر	۱۰ نفر و بیش تر
نقاط شهری	۳۲۳۱۴	۱۴۵۰۱	۵۷۱۲	۲۲۸۵	۸۸۱	۷۴۸
ابرکوه	۱۱۷۰	۵۹۰	۲۳۴	۸۹	۳۶	۱۵
اردکان	۲۳۱۸	۱۰۷۰	۴۳۱	۲۱۲	۱۰۱	۹۵
بافق	۱۶۵۶	۸۶۸	۴۲۱	۱۶۰	۶۲	۵۷
تفت	۷۶۷	۳۱۱	۹۳	۲۶	۶	۵
خاتم	۷۵۲	۴۳۲	۱۸۳	۷۵	۳۰	۱۷
صدوق	۷۳۲	۳۲۳	۱۵۳	۶۷	۱۶	۱۴
طبس	۱۶۹۳	۸۷۰	۳۲۸	۱۲۲	۴۸	۲۲
مهریز	۱۱۱۵	۵۶۳	۲۵۹	۹۱	۳۲	۲۰
میبد	۲۳۰۴	۱۰۷۵	۴۷۰	۲۲۲	۸۸	۶۴
یزد	۱۹۸۰۷	۸۴۰۶	۳۱۴۰	۱۲۲۱	۴۶۲	۴۳۹



## ۱۸-۳- خانوارهای معمولی و گروهی استان یزد بر حسب تعداد اعضای خانوار به تفکیک شهرستان - ۱۳۸۵ (دنباله)

شهرستان	جمع	۱ نفر	۲ نفر	۳ نفر	۴ نفر
نقاط روستایی.....	۵۱۴۲۶	۵۳۵۳	۱۰۳۵۷	۱۰۸۰۴	۱۰۹۱۱
ابرکوه.....	۴۰۲۴	۳۴۸	۷۷۵	۹۵۰	۸۹۲
اردکان.....	۲۷۵۰	۳۷۱	۶۸۸	۵۲۶	۵۱۲
بافق.....	۳۷۷۹	۴۰۰	۸۳۹	۷۲۳	۷۶۹
تفت.....	۸۹۷۹	۱۴۱۵	۲۴۵۴	۱۷۲۱	۱۵۰۴
خاتم.....	۳۴۲۷	۲۷۱	۵۴۶	۷۰۶	۷۸۵
صدوق.....	۳۳۸۷	۴۶۳	۶۹۴	۷۱۳	۶۵۸
طبس.....	۶۸۸۶	۶۸۴	۱۳۳۹	۱۴۹۷	۱۴۰۷
مهریز.....	۴۹۰۱	۶۱۲	۱۰۹۱	۹۶۷	۹۹۴
میبد.....	۳۳۷۳	۳۱۰	۵۲۷	۷۴۳	۸۸۵
یزد.....	۹۹۲۰	۴۷۹	۱۴۰۴	۲۲۵۸	۲۵۰۵

شهرستان	۵ نفر	۶ نفر	۷ نفر	۸ نفر	۹ نفر	۱۰ نفر و بیش تر
نقاط روستایی.....	۷۰۴۹	۳۷۵۴	۱۷۲۴	۸۱۴	۳۱۴	۳۴۶
ابرکوه.....	۵۹۵	۲۷۸	۱۲۲	۳۵	۱۴	۱۵
اردکان.....	۳۳۵	۱۷۵	۷۶	۳۱	۱۶	۲۰
بافق.....	۵۵۶	۲۷۳	۱۲۷	۵۷	۱۴	۲۱
تفت.....	۹۸۵	۵۲۵	۲۱۶	۱۰۲	۳۲	۲۵
خاتم.....	۵۱۳	۳۲۴	۱۵۱	۸۶	۲۸	۱۷
صدوق.....	۴۳۲	۲۳۵	۱۰۵	۴۷	۱۸	۲۲
طبس.....	۹۴۰	۵۴۷	۲۶۸	۱۲۴	۴۸	۳۲
مهریز.....	۶۱۶	۳۴۳	۱۵۴	۷۳	۲۹	۲۲
میبد.....	۵۰۰	۲۳۰	۱۰۷	۳۸	۱۲	۲۱
یزد.....	۱۵۷۷	۸۲۴	۳۹۸	۲۲۱	۱۰۳	۱۵۱

۱۹-۳- خانوارهای معمولی استان یزد بر حسب جنس سرپرست خانوار به تفکیک شهرستان- ۱۳۸۵

شهرستان	جمع			شهری			روستایی		
	مرد و زن	مرد	زن	مرد و زن	مرد	زن	مرد و زن	مرد	زن
استان <sup>(۱)</sup> .....	۲۵۴۴۹۳	۲۳۰۱۰۷	۲۴۳۳۸۶	۲۰۳۷۱۳	۱۸۵۹۹۸	۱۷۷۱۵	۵۰۷۷۴	۴۴۱۰۳	۶۶۷۱
ابركوه.....	۱۱۴۳۲	۱۰۱۵۳	۱۲۲۷۹	۷۴۲۹	۶۶۵۷	۷۷۲	۳۹۹۹	۳۴۹۲	۵۰۷
اردكان.....	۱۷۷۱۸	۱۶۰۰۷	۱۷۱۱۱	۱۵۰۱۲	۱۳۶۹۸	۱۳۱۴	۲۷۰۶	۲۳۰۹	۳۹۷
بافق.....	۱۲۹۶۶	۱۱۷۹۹	۱۱۶۷	۹۲۱۵	۸۵۳۶	۶۷۹	۳۷۵۰	۳۲۶۲	۴۸۸
تفت.....	۱۳۶۰۰	۱۱۵۲۴	۲۰۷۶	۴۶۸۵	۴۱۶۱	۵۲۴	۸۹۱۴	۷۳۶۲	۱۵۵۲
خاتم.....	۸۰۱۵	۷۳۲۱	۶۹۴	۴۶۵۴	۴۲۷۴	۳۸۰	۳۳۶۱	۳۰۴۷	۳۱۴
صدوق.....	۷۶۳۸	۶۶۵۸	۹۸۰	۴۳۲۸	۳۸۲۱	۵۰۷	۳۳۱۰	۲۸۳۷	۴۷۳
طبس.....	۱۶۶۵۸	۱۴۳۸۴	۲۲۷۴	۹۸۱۰	۸۷۸۳	۱۰۲۷	۶۸۴۸	۵۶۰۱	۱۲۴۷
مهریز.....	۱۱۷۶۷	۱۰۳۸۸	۱۳۷۹	۶۹۲۱	۶۲۲۸	۶۹۳	۴۸۴۶	۴۱۶۰	۶۸۶
ميبد.....	۱۸۴۵۳	۱۶۶۰۵	۱۸۴۸	۱۵۱۵۴	۱۳۶۶۸	۱۴۸۶	۳۲۹۹	۲۹۳۷	۳۶۲
يزد.....	۱۳۶۲۴۶	۱۲۵۲۶۸	۱۰۹۷۸	۱۲۶۵۰۵	۱۱۶۱۷۲	۱۰۳۳۳	۹۷۴۱	۹۰۹۶	۶۴۵

(۱) جمعیت غیر ساکن در کل منظور شده است.

۲۰-۳- خانوارهای معمولی و گروهی استان یزد بر حسب تعداد افراد با سواد و بی سواد به تفکیک شهرستان- ۱۳۸۵

شهرستان	جمع	با سواد				
		ندارد	۱ نفر	۲ نفر	۳ نفر	۴ نفر و بیش تر
استان.....	۲۵۸۶۹۷	۲۳۳۹۶	۱۷۷۸۷	۷۷۲۷۵	۴۸۸۷۰	۹۱۳۶۹
ابركوه.....	۱۱۶۶۴	۱۴۰۳	۸۷۰	۳۴۳۰	۲۱۲۵	۳۸۳۶
اردكان.....	۱۸۱۴۰	۱۷۹۶	۱۳۲۱	۵۳۷۸	۳۴۵۸	۶۱۸۷
بافق.....	۱۳۳۰۸	۱۲۷۲	۸۲۲	۴۰۴۰	۲۳۱۳	۴۸۶۱
تفت.....	۱۳۷۴۸	۳۱۷۹	۱۵۶۲	۳۱۵۷	۲۱۲۸	۳۷۲۲
خاتم.....	۸۱۴۴	۸۶۹	۶۵۷	۲۳۳۱	۱۵۵۱	۲۷۳۶
صدوق.....	۷۸۰۹	۱۳۴۲	۵۸۶	۲۱۴۱	۱۲۳۸	۲۵۰۲
طبس.....	۱۶۸۴۵	۱۵۵۴	۱۴۷۵	۵۰۲۸	۲۹۹۳	۵۷۹۵
مهریز.....	۱۱۸۵۵	۲۰۰۵	۸۴۵	۳۰۸۷	۲۰۱۵	۳۹۰۳
ميبد.....	۱۹۰۷۶	۱۸۹۲	۱۳۰۹	۵۴۸۱	۳۷۲۷	۶۶۶۷
يزد.....	۱۳۸۱۰۸	۸۰۸۴	۸۳۴۰	۴۳۲۰۲	۲۷۳۲۲	۵۱۱۶۰



۲۰-۳- خانوارهای معمولی و گروهی استان یزد بر حسب تعداد افراد با سواد و بی سواد به تفکیک شهرستان - ۱۳۸۵ (دنباله)

بی سواد					شهرستان
ندارد	۱ نفر	۲ نفر	۳ نفر	۴ نفر و بیش تر	
۱۸۷۹۰۰	۴۳۵۱۶	۲۳۴۹۳	۲۰۷۲	۱۷۱۶	استان .....
۷۴۴۶	۲۵۱۱	۱۵۸۵	۱۰۷	۱۵	ابرکوه .....
۱۲۶۱۹	۳۴۷۱	۱۷۸۴	۱۶۴	۱۰۲	اردکان .....
۹۴۶۱	۲۲۷۵	۱۳۹۷	۱۱۴	۶۱	بافق .....
۷۰۵۴	۳۷۲۵	۲۷۶۲	۱۶۰	۴۷	تفت .....
۴۸۸۵	۱۷۹۴	۱۲۵۱	۱۲۷	۸۷	خاتم .....
۴۷۱۲	۱۷۹۵	۱۱۷۰	۶۵	۶۷	صدوق .....
۱۱۳۹۹	۳۳۷۴	۱۸۹۴	۱۳۹	۳۹	طیس .....
۷۱۵۲	۲۵۸۴	۱۹۱۴	۱۲۴	۸۱	مهریز .....
۱۳۶۳۴	۳۵۰۱	۱۷۳۲	۱۳۱	۷۸	میبد .....
۱۰۹۵۳۸	۱۸۴۸۶	۸۰۰۴	۹۴۱	۱۱۳۹	یزد .....

با سواد					جمع	شهرستان
۴ نفر و بیش تر	۳ نفر	۲ نفر	۱ نفر	ندارد		
۷۶۵۳۴	۴۰۴۱۳	۶۳۸۱۳	۱۲۶۰۱	۱۳۸۹۷	۲۰۷۲۶۵	نقاط شهری .....
۲۶۷۳	۱۴۱۹	۲۲۸۷	۴۹۵	۷۶۲	۷۶۳۶	ابرکوه .....
۵۴۱۹	۳۰۴۹	۴۶۶۷	۹۸۷	۱۲۶۸	۱۵۳۹۰	اردکان .....
۳۷۰۰	۱۷۵۰	۳۰۸۲	۴۵۴	۵۴۲	۹۵۲۸	بافق .....
۱۷۸۱	۸۵۱	۱۲۹۰	۳۵۶	۴۹۰	۴۷۶۸	تفت .....
۱۶۴۸	۸۹۳	۱۴۳۸	۳۲۹	۴۰۹	۴۷۱۷	خاتم .....
۱۵۷۰	۷۳۱	۱۲۷۸	۲۸۳	۵۶۰	۴۴۲۲	صدوق .....
۳۸۹۷	۱۸۱۸	۳۰۶۳	۶۲۲	۵۵۹	۹۹۵۹	طیس .....
۲۵۷۶	۱۲۵۷	۱۹۴۴	۳۷۸	۷۹۹	۶۹۵۴	مهریز .....
۵۵۳۵	۳۰۷۹	۴۵۶۱	۱۰۶۷	۱۴۶۱	۱۵۷۰۳	میبد .....
۴۷۷۳۵	۲۵۵۶۶	۴۰۲۰۳	۷۶۳۷	۷۰۴۷	۱۲۸۱۸۸	یزد .....



۲۰-۳- خانوارهای معمولی و گروهی استان یزد بر حسب تعداد افراد با سواد و بی سواد به تفکیک شهرستان - ۱۳۸۵ (دنباله)

بی سواد					شهرستان
ندارد	۱ نفر	۲ نفر	۳ نفر	۴ نفر و بیش تر	
۱۵۹۸۶۲	۳۰۷۵۴	۱۴۲۸۸	۱۳۰۵	۱۰۵۶	نقاط شهری .....
۵۲۴۶	۱۴۸۷	۸۳۸	۵۹	۶	ابرکوه .....
۱۱۰۵۸	۲۷۴۶	۱۳۵۰	۱۴۳	۹۳	اردکان .....
۷۳۳۰	۱۳۹۴	۶۹۱	۷۲	۴۱	بافق .....
۳۵۷۷	۷۶۹	۳۸۰	۳۲	۱۰	تفت .....
۳۱۱۳	۹۲۷	۵۸۰	۴۶	۵۱	خاتم .....
۲۹۰۹	۹۳۳	۵۴۲	۲۵	۱۳	صدوق .....
۷۶۷۳	۱۵۱۶	۷۱۷	۴۸	۵	طیس .....
۴۷۸۳	۱۲۷۸	۷۹۴	۶۱	۳۸	مهریز .....
۱۱۳۸۵	۲۷۹۷	۱۳۶۳	۱۰۳	۵۵	میبد .....
۱۰۲۷۸۸	۱۶۹۰۷	۷۰۳۳	۷۱۶	۷۴۴	یزد .....

با سواد					جمع	شهرستان
۴ نفر و بیش تر	۳ نفر	۲ نفر	۱ نفر	ندارد		
۱۴۸۳۵	۱۴۵۷	۱۳۴۶۲	۵۱۷۹	۹۴۹۳	۵۱۴۲۶	نقاط روستایی .....
۱۱۶۳	۷۰۶	۱۱۴۳	۳۷۵	۶۳۷	۴۰۲۴	ابرکوه .....
۷۶۸	۴۰۹	۷۱۱	۳۳۴	۵۲۸	۲۷۵۰	اردکان .....
۱۱۶۱	۵۶۳	۹۵۸	۳۶۸	۷۲۹	۳۷۷۹	بافق .....
۱۹۴۱	۱۲۷۷	۱۸۶۷	۱۲۰۶	۲۶۸۸	۸۹۷۹	تفت .....
۱۰۸۸	۶۵۸	۸۹۳	۳۲۸	۴۶۰	۳۴۲۷	خاتم .....
۹۳۲	۵۰۷	۸۶۳	۳۰۳	۷۸۲	۳۳۸۷	صدوق .....
۱۸۹۸	۱۱۷۵	۱۹۶۵	۸۵۳	۹۹۵	۶۸۸۶	طیس .....
۱۳۲۷	۷۵۸	۱۱۴۳	۴۶۷	۱۲۰۶	۴۹۰۱	مهریز .....
۱۱۳۲	۶۴۸	۹۲۰	۲۴۲	۴۳۱	۳۳۷۳	میبد .....
۳۴۲۵	۱۷۵۶	۲۹۹۹	۷۰۳	۱۰۳۷	۹۹۲۰	یزد .....





## ۲۰-۳- خانوارهای معمولی و گروهی استان یزد بر حسب تعداد افراد با سواد و بی سواد به تفکیک شهرستان - ۱۳۸۵ (دنباله)

بی سواد					شهرستان
ندارد	۱ نفر	۲ نفر	۳ نفر	۴ نفر و بیش تر	
۲۸۰۳۸	۱۲۷۶۱	۹۲۰۳	۷۶۷	۶۵۷	نقاط روستایی .....
۲۲۰۰	۱۰۲۴	۷۴۵	۴۸	۷	ابرکوه .....
۱۵۶۱	۷۲۵	۴۳۴	۲۱	۹	اردکان .....
۲۱۳۱	۸۸۱	۷۰۶	۴۲	۱۹	بافق .....
۳۴۷۷	۲۹۵۵	۲۳۸۲	۱۲۸	۳۷	تفت .....
۱۷۷۲	۸۶۷	۶۷۱	۸۱	۳۶	خاتم .....
۱۸۰۳	۸۶۲	۶۲۸	۴۰	۵۴	صدوق .....
۳۷۲۶	۱۸۵۸	۱۱۷۷	۹۱	۳۴	طیس .....
۲۳۶۹	۱۳۰۶	۱۱۲۰	۶۳	۴۳	مهریز .....
۲۲۴۹	۷۰۴	۳۶۹	۲۸	۲۳	میبد .....
۶۷۵۰	۱۵۷۹	۹۷۱	۲۲۵	۳۹۵	یزد .....

## ۲۱-۳- خانوارهای معمولی ساکن و گروهی استان یزد بر حسب نوع محل سکونت به تفکیک شهرستان - ۱۳۸۵

شهرستان	جمع	واحد مسکونی معمولی	چادر	کپر	آلونک، زاغه یا موارد مشابه	سایر
استان .....	۲۵۸۶۹۱	۲۵۸۱۵۱۵	۷	۲۴	۱۸	۱۲۷
ابرکوه .....	۱۱۶۶۰	۱۱۶۴۶	۱	۰	۲	۱۱
اردکان .....	۱۸۱۴۰	۱۸۱۳۳	۰	۰	۱	۶
بافق .....	۱۳۳۰۷	۱۳۳۰۴	۰	۰	۳	۰
تفت .....	۱۳۷۴۷	۱۳۷۳۳	۱	۰	۰	۱۳
خاتم .....	۸۱۴۴	۸۱۴۲	۰	۲	۰	۰
صدوق .....	۷۸۰۹	۷۸۰۸	۱	۰	۰	۰
طیس .....	۱۶۸۴۵	۱۶۸۴۲	۰	۱	۲	۰
مهریز .....	۱۱۸۵۵	۱۱۸۲۷	۰	۲۱	۲	۵
میبد .....	۱۹۰۷۶	۱۹۰۷۴	۱	۰	۱	۰
یزد .....	۱۳۸۱۰۸	۱۳۸۰۰۶	۳	۰	۷	۹۲



## ۲۱-۳- خانوارهای معمولی ساکن و گروهی استان یزد بر حسب نوع محل سکونت به تفکیک شهرستان - ۱۳۸۵ (دنباله)

شهرستان	جمع	واحد مسکونی معمولی	چادر	کپر	آلونک، زاغه یا موارد مشابه	سایر
نقاط شهری .....	۲۰۷۲۶۵	۲۰۷۲۳۱	۳	۰	۹	۲۲
ابرکوه .....	۷۶۳۶	۷۶۲۷	۰	۰	۰	۹
اردکان .....	۱۵۳۹۰	۱۵۳۸۷	۰	۰	۱	۲
بافق .....	۹۵۲۸	۹۵۲۸	۰	۰	۰	۰
تفت .....	۴۷۶۸	۴۷۶۸	۰	۰	۰	۰
خاتم .....	۴۷۱۷	۴۷۱۷	۰	۰	۰	۰
صدوق .....	۴۴۲۲	۴۴۲۲	۰	۰	۰	۰
طبس .....	۹۹۵۹	۹۹۵۷	۰	۰	۲	۰
مهریز .....	۶۹۵۴	۶۹۵۳	۰	۰	۰	۱
میبد .....	۱۵۷۰۳	۱۵۷۰۲	۱	۰	۰	۰
یزد .....	۱۲۸۱۸۸	۱۲۸۱۷۰	۲	۰	۶	۱۰

شهرستان	جمع	واحد مسکونی معمولی	چادر	کپر	آلونک، زاغه یا موارد مشابه	سایر
نقاط روستایی .....	۵۱۴۲۶	۵۱۲۸۴	۴	۲۴	۹	۱۰۵
ابرکوه .....	۴۰۲۴	۴۰۱۹	۱	۰	۲	۲
اردکان .....	۲۷۵۰	۲۷۴۶	۰	۰	۰	۴
بافق .....	۳۷۷۹	۳۷۷۶	۰	۰	۳	۰
تفت .....	۸۹۷۹	۸۹۶۵	۱	۰	۰	۱۳
خاتم .....	۳۴۲۷	۳۴۲۵	۰	۲	۰	۰
صدوق .....	۳۳۸۷	۳۳۸۶	۱	۰	۰	۰
طبس .....	۶۸۸۶	۶۸۸۵	۰	۱	۰	۰
مهریز .....	۴۹۰۱	۴۸۷۴	۰	۲۱	۲	۴
میبد .....	۳۳۷۳	۳۳۷۲	۰	۰	۱	۰
یزد .....	۹۹۲۰	۹۸۳۶	۱	۰	۱	۸۲

۲۲-۳- برآورد خانوارهای معمولی ساکن استان یزد بر حسب در اختیار داشتن موتورسیکلت، خودروی سبک، رایانه و استفاده از اینترنت به تفکیک شهرستان - ۱۳۸۵

خودروی سبک (سواری، وانت و...)	موتورسیکلت (دنده‌ای و گازی)	کل خانوارها	شهرستان
۱۱۱۲۶۲	۱۵۹۱۹۲	۲۵۴۴۱۷	استان .....
۴۲۶۹	۸۰۱۸	۱۱۴۲۸	ابرکوه .....
۵۸۱۹	۱۳۵۱۷	۱۷۷۱۸	اردکان .....
۵۶۰۱	۹۷۴۶	۱۲۹۶۵	بافق .....
۴۳۸۵	۷۵۹۹	۱۳۵۹۹	تفت .....
۲۷۳۷	۶۰۵۸	۸۰۱۴	خاتم .....
۲۶۶۳	۴۸۳۵	۷۶۳۸	صدوق .....
۵۹۰۲	۱۱۲۴۴	۱۶۶۵۸	طبس .....
۴۳۶۲	۸۲۳۴	۱۱۷۶۷	مهریز .....
۶۴۲۵	۱۴۷۰۱	۱۸۴۵۳	میبد .....
۶۹۱۰۰	۷۵۹۳۹	۱۳۶۲۴۷	یزد .....

اظهار نشده	هیچ‌کدام از وسایل و امکانات فوق	رایانه				شهرستان
		اظهار نشده	بدون استفاده اعضای خانوار از اینترنت	همراه با استفاده حداقل یکی از اعضای خانوار از اینترنت	جمع	
۱۷۸	۴۳۴۴۳	۱۷۹۴	۲۹۱۳۵	۳۵۱۲۱	۶۶۰۵۰	استان .....
۲	۲۱۳۹	۴۱	۸۹۹	۱۰۹۰	۲۰۳۰	ابرکوه .....
۲۶	۲۸۵۱	۱۶۷	۱۹۶۱	۱۸۲۸	۳۹۵۶	اردکان .....
۰	۱۹۶۴	۹۳	۱۸۱۰	۱۲۴۶	۳۱۴۹	بافق .....
۱۶	۴۴۱۵	۹۸	۹۸۷	۹۹۰	۲۰۷۵	تفت .....
۵	۱۲۸۷	۴۶	۴۳۸	۵۱۵	۹۹۹	خاتم .....
۲	۱۹۷۰	۶۳	۶۱۴	۵۳۰	۱۲۰۷	صدوق .....
۱۸	۳۳۶۶	۱۰۴	۸۹۸	۱۸۱۲	۲۸۱۴	طبس .....
۱۳	۲۵۴۶	۷۷	۷۹۵	۸۴۲	۱۷۱۴	مهریز .....
۹	۲۶۰۷	۱۲۳	۲۴۰۴	۲۱۹۵	۴۷۲۲	میبد .....
۷۸۶	۲۰۲۹۷	۹۸۱	۱۸۳۲۹	۲۴۰۷۱	۴۳۳۸۱	یزد .....

۲۲-۳- برآورد خانوارهای معمولی ساکن استان یزد بر حسب در اختیار داشتن موتورسیکلت، خودروی سبک، رایانه و استفاده از اینترنت به تفکیک شهرستان - ۱۳۸۵ (دنباله)

شهرستان	کل خانوارها	موتورسیکلت (دنده‌ای و گازی)	خودروی سبک (سواری، وانت و...)
نقاط شهری .....	۲۰۳۷۱۳	۱۲۶۱۵۵	۹۵۴۹۲
ابرکوه .....	۷۴۲۹	۵۱۵۱	۳۱۲۰
اردکان .....	۱۵۰۱۲	۱۱۶۴۴	۵۰۹۷
بافق .....	۹۲۱۵	۷۳۰۰	۴۱۲۴
تفت .....	۴۶۸۵	۲۷۰۸	۲۲۱۳
خاتم .....	۴۶۵۴	۳۴۷۴	۱۸۰۱
صدوق .....	۴۳۲۸	۲۸۵۹	۱۶۱۳
طبس .....	۹۸۱۰	۶۷۵۶	۴۳۵۷
مهریز .....	۶۹۲۱	۵۰۳۲	۲۷۲۹
میبد .....	۱۵۱۵۴	۱۲۱۳۴	۵۴۳۰
یزد .....	۱۲۶۵۰۶	۶۹۷۹۶	۶۵۰۰۸

شهرستان	رایانه				جمع
	هیچ کدام از وسایل و امکانات فوق	اظهار نشده	بدون استفاده اعضای خانوار از اینترنت	همراه با استفاده حداقل یکی از اعضای خانوار از اینترنت	
نقاط شهری .....	۳۰۴۱۹	۱۵۷۷	۲۶۵۱۴	۳۳۱۰۱	۶۱۱۹۲
ابرکوه .....	۱۲۷۷	۳۷	۷۱۳	۹۷۵	۱۷۲۵
اردکان .....	۲۲۱۱	۱۵۰	۱۸۲۲	۱۷۴۶	۳۷۱۸
بافق .....	۱۰۴۷	۷۴	۱۵۰۵	۱۰۲۶	۲۶۰۵
تفت .....	۹۸۸	۶۶	۶۱۸	۷۱۸	۱۴۰۲
خاتم .....	۶۶۴	۳۰	۲۹۶	۴۸۱	۸۰۷
صدوق .....	۹۲۸	۳۵	۴۲۶	۴۱۹	۸۸۰
طبس .....	۱۴۵۹	۱۰۴	۷۴۵	۱۶۸۵	۲۵۳۴
مهریز .....	۱۲۵۳	۵۳	۶۰۵	۶۷۱	۱۳۲۹
میبد .....	۲۰۳۶	۹۹	۲۰۹۹	۱۸۹۹	۴۰۹۷
یزد .....	۱۸۵۵۶	۹۲۹	۱۷۶۸۵	۲۳۴۸۲	۴۲۰۹۶



۲۲-۳- برآورد خانوارهای معمولی ساکن استان یزد بر حسب در اختیار داشتن موتورسیکلت، خودروی سبک، رایانه و استفاده از اینترنت به تفکیک شهرستان - ۱۳۸۵ (دنباله)

شهرستان	کل خانوارها	موتورسیکلت (دنده‌ای و گازی)	خودروی سبک (سواری، وانت و...)
نقاط روستایی .....	۵۰۷۷۴	۳۳۰۳۷	۱۵۷۷۰
ابرکوه .....	۳۹۹۹	۲۸۶۷	۱۱۴۹
اردکان .....	۲۷۰۶	۱۸۷۳	۷۲۲
بافق .....	۳۷۵۰	۲۴۴۶	۱۴۷۷
تفت .....	۸۹۱۴	۴۸۹۲	۲۱۷۱
خاتم .....	۳۳۶۱	۲۵۸۴	۹۳۶
صدوق .....	۳۳۱۰	۱۹۷۵	۱۰۵۰
طبس .....	۶۸۴۸	۴۴۸۸	۱۵۴۵
مهریز .....	۴۸۴۶	۳۲۰۲	۱۶۳۳
میبد .....	۳۲۹۹	۲۵۶۸	۹۹۵
یزد .....	۹۷۴۱	۶۱۴۳	۴۰۹۲

شهرستان	رایانه				جمع	
	هیچ کدام از وسایل و امکانات فوق	اظهار نشده	بدون استفاده اعضای خانوار از اینترنت	همراه با استفاده حداقل یکی از اعضای خانوار از اینترنت		
نقاط روستایی .....	۱۴	۱۳۰۲۴	۲۱۶	۲۶۲۱	۲۰۱۹	۴۸۵۶
ابرکوه .....	۲	۸۶۲	۴	۱۸۶	۱۱۵	۳۰۵
اردکان .....	۰	۶۴۱	۱۷	۱۴۰	۸۲	۲۳۹
بافق .....	۰	۹۱۷	۱۹	۳۰۵	۲۲۰	۵۴۴
تفت .....	۴	۳۴۲۷	۳۳	۳۶۹	۲۷۲	۶۷۴
خاتم .....	۲	۶۲۳	۱۶	۱۴۲	۳۵	۱۹۳
صدوق .....	۰	۱۰۴۳	۲۸	۱۸۸	۱۱۱	۳۲۷
طبس .....	۰	۱۹۰۶	۰	۱۵۳	۱۲۸	۲۸۱
مهریز .....	۶	۱۲۹۳	۲۴	۱۹۰	۱۷۱	۳۸۵
میبد .....	۰	۵۷۱	۲۴	۳۰۴	۲۹۶	۶۲۴
یزد .....	۰	۱۷۴۱	۵۲	۶۴۴	۵۸۹	۱۲۸۵

۲۳-۳- برآورد خانوارهای معمولی ساکن و گروهی استان یزد بر حسب عمده‌ترین سوخت مصرفی برای ایجاد گرما به تفکیک

شهرستان - ۱۳۸۵

شهرستان	جمع	نفت سفید	گازوییل	گاز مایع	گاز طبیعی (شبکه عمومی)	برق	سوخت جامد (هیزم، زغال چوب و...)	سایر سوخت‌ها	هیچ کدام	اظهار نشده
استان .....	۲۵۱۶۱۹	۷۶۶۱۸	۲۳۵۰	۱۰۵۱۶	۱۶۴۰۹۹	۲۶۴۷	۱۳۴۷	۱۱۴	۰	۹۹۷
ابرکوه .....	۱۱۶۶۰	۶۸۵۲	۳۵	۵۶۴	۴۱۲۳	۵۱	۹	۶	۰	۲۰
اردکان .....	۱۸۱۴۰	۳۱۵۲	۴۶	۴۲۵	۱۴۲۹۳	۱۴۶	۶۱	۰	۰	۱۷
بافق .....	۱۳۳۰۷	۱۲۴۰۸	۱۴۳	۵۰۹	۱	۶۵	۱۷۳	۸	۰	۰
تفت .....	۱۳۷۴۷	۹۶۲۰	۱۷۰	۶۳۱	۲۷۶۷	۳۵	۵۰۸	۶	۰	۱۰
خاتم .....	۸۱۴۴	۷۹۱۹	۱۲	۱۷۲	۰	۲	۳۹	۰	۰	۰
صدوق .....	۷۸۰۹	۲۰۰۹	۶۱	۳۵۱	۵۳۵۱	۱۴	۱۹	۳	۰	۲
طیس .....	۱۶۸۴۵	۱۵۹۶۲	۱۰۸	۵۵۸	۰	۴۸	۱۵۸	۱۲	۰	۰
مهریز .....	۱۱۸۵۵	۶۵۳۸	۴۰۵	۷۵۷	۳۹۴۳	۷	۱۸۲	۳	۰	۲۰
میبد .....	۱۹۰۷۶	۱۸۳۰	۱۳	۷۱۲	۱۶۳۷۴	۱۳۸	۰	۴	۰	۵
یزد .....	۱۳۸۱۰۷	۱۰۳۲۹	۱۳۵۸	۵۸۳۹	۱۱۷۲۴۷	۲۱۳۹	۲۰۰	۷۲	۰	۹۲۳

شهرستان	جمع	نفت سفید	گازوییل	گاز مایع	گاز طبیعی (شبکه عمومی)	برق	سوخت جامد (هیزم، زغال چوب و...)	سایر سوخت‌ها	هیچ کدام	اظهار نشده
نقاط شهری .....	۲۰۷۲۶۳	۳۷۳۷۲	۱۵۶۰	۱۱۱۱۵	۱۵۵۶۹۰	۲۵۳۵	۲۰۷	۹۷	۰	۹۸۷
ابرکوه .....	۷۶۳۶	۲۹۸۹	۳۱	۴۲۴	۴۱۲۳	۴۹	۰	۰	۰	۲۰
اردکان .....	۱۵۳۹۰	۱۲۵۰	۳۲	۳۷۸	۱۳۵۵۹	۱۳۳	۲۱	۰	۰	۱۷
بافق .....	۹۵۲۸	۸۸۶۳	۱۲۹	۴۶۵	۰	۵۵	۸	۸	۰	۰
تفت .....	۴۷۶۸	۱۵۰۹	۴۱	۳۵۱	۲۷۶۷	۱۸	۶۸	۶	۰	۶
خاتم .....	۴۷۱۷	۴۵۹۵	۸	۱۰۳	۰	۲	۸	۰	۰	۰
صدوق .....	۴۴۲۲	۷۳۴	۲	۱۴۸	۳۵۱۲	۱۰	۱۳	۳	۰	۰
طیس .....	۹۹۵۹	۹۲۸۱	۱۰۴	۵۲۵	۰	۱۸	۱۹	۱۲	۰	۰
مهریز .....	۶۹۵۴	۲۰۸۶	۲۲۷	۶۷۰	۳۹۴۳	۴	۴	۰	۰	۲۰
میبد .....	۱۵۷۰۳	۹۸۴	۰	۴۴۹	۱۴۱۴۰	۱۲۵	۰	۰	۰	۵
یزد .....	۱۲۸۱۸۷	۵۰۸۱	۹۸۶	۵۳۰۲	۱۱۳۶۴۵	۲۱۱۹	۶۶	۶۸	۰	۹۱۹



۲۳-۳- برآورد خانوارهای معمولی ساکن و گروهی استان یزد بر حسب عمده‌ترین سوخت مصرفی برای ایجاد گرما به تفکیک شهرستان - ۱۳۸۵ (دنباله)

شهرستان	جمع	نفت سفید	گازوییل	گاز مایع	گاز طبیعی (شبكة عمومی)	برق	سوخت جامد (هیزم، زغال چوب و...)	سایر سوخت‌ها	هیچ کدام	اظهاری نشده
نقاط روستایی .....	۵۱۴۲۶	۳۹۲۴۶	۷۹۰	۱۷۰۲	۱۴۰۹	۱۱۲	۱۱۴۰	۱۷	۰	۱۰
ابرکوه .....	۴۰۲۴	۳۸۶۲	۴	۱۴۱	۰	۲	۹	۶	۰	۰
اردکان .....	۲۷۵۰	۱۹۰۲	۱۴	۴۷	۷۳۴	۱۳	۴۰	۰	۰	۰
بافق .....	۳۷۷۹	۳۵۴۵	۱۴	۴۴	۱	۱۰	۱۶۵	۰	۰	۰
تفت .....	۸۹۷۹	۸۱۱۱	۱۲۹	۲۷۹	۰	۱۷	۴۳۹	۰	۰	۴
خاتم .....	۳۴۲۷	۳۳۲۴	۴	۶۹	۰	۰	۳۱	۰	۰	۰
صدوق .....	۳۳۸۷	۱۲۷۵	۵۹	۲۰۳	۱۸۳۹	۴	۶	۰	۰	۲
طیس .....	۶۸۸۶	۶۶۸۲	۴	۳۳	۰	۲۹	۱۳۹	۰	۰	۰
مهریز .....	۴۹۰۱	۴۴۵۲	۱۷۸	۸۷	۰	۴	۱۷۸	۳	۰	۰
میبد .....	۳۳۷۳	۸۴۶	۱۳	۲۶۳	۲۲۳۴	۱۳	۰	۴	۰	۰
یزد .....	۹۹۲۰	۵۲۴۷	۳۷۲	۵۳۷	۳۶۰۲	۲۰	۱۳۴	۴	۰	۴

۲۴-۳- برآورد خانوارهای معمولی ساکن و گروهی استان یزد بر حسب عمده‌ترین سوخت مصرفی برای پخت و پز به تفکیک شهرستان - ۱۳۸۵

شهرستان	جمع	نفت سفید	گاز مایع	گاز طبیعی (شبكة عمومی)	برق	سوخت جامد (هیزم، زغال چوب و...)	سایر سوخت‌ها	اظهاری نشده
استان .....	۲۵۸۶۸۹	۳۲۴۷	۱۶۵۱۹	۱۶۴۴۶۶	۲۹۰۳	۴۳۸	۴	۱۱۱۲
ابرکوه .....	۱۱۶۶۰	۲۱۳	۷۲۰۴	۴۱۵۰	۲۸	۱۳	۲	۵۰
اردکان .....	۱۸۱۴۰	۲۰۰	۳۳۷۲	۱۴۳۲۳	۱۵۳	۵۲	۰	۴۰
بافق .....	۱۳۳۰۷	۱۴۷	۱۳۰۳۲	۳	۶	۱۰۰	۰	۱۹
تفت .....	۱۳۷۴۷	۳۲۵	۱۰۴۷۶	۲۸۰۸	۲۶	۴۸	۰	۶۳
خاتم .....	۸۱۴۴	۱۳۶	۷۹۵۹	۸	۰	۱۶	۰	۲۴
صدوق .....	۷۸۰۹	۱۰۹	۲۳۱۴	۵۳۵۹	۱۰	۹	۲	۶
طیس .....	۱۶۸۴۵	۲۶۱	۱۶۴۳۷	۰	۱۱	۷۶	۰	۶۱
مهریز .....	۱۱۸۵۵	۶۸۵	۷۱۲۸	۳۹۶۴	۱۵	۲۶	۰	۳۷
میبد .....	۱۹۰۷۶	۳۰۹	۲۲۵۹	۱۶۳۷۴	۱۱۰	۰	۰	۲۴
یزد .....	۱۳۸۱۰۷	۸۶۲	۱۶۳۳۹	۱۱۷۴۷۶	۲۵۴۳	۹۸	۰	۷۸۸



۲۴-۳- برآورد خانوارهای معمولی ساکن و گروهی استان یزد بر حسب عمده‌ترین سوخت مصرفی برای پخت و پز به تفکیک شهرستان - ۱۳۸۵ (دنباله)

شهرستان	جمع	نفت سفید	گاز مایع	گاز طبیعی (شبکه عمومی)	برق	سوخت جامد (هیزم، زغال چوب و...)	سایر سوخت‌ها	اظهار نشده
نقاط شهری.....	۲۰۷۲۶۳	۱۷۴۱	۴۵۶۰۲	۱۵۵۹۶۶	۲۱۱۴	۶۰	۲	۱۰۰۹
ابرکوه.....	۷۶۳۶	۱۵۵	۳۲۶۵	۴۱۴۶	۲۸	۰	۰	۴۲
اردکان.....	۱۵۳۹۰	۱۱۱	۱۴۸۸	۱۳۵۸۹	۱۵۳	۱۵	۰	۳۴
بافق.....	۹۵۲۸	۹۱	۹۴۱۲	۰	۵	۴	۰	۱۶
تفت.....	۴۷۶۸	۱۱۲	۱۸۵۰	۲۷۶۴	۱۸	۰	۰	۲۳
خاتم.....	۴۷۱۷	۵۴	۴۶۴۶	۰	۰	۳	۰	۱۴
صدوق.....	۴۴۲۲	۱۴	۸۷۴	۳۵۱۰	۸	۷	۲	۶
طبس.....	۹۹۵۹	۷۵	۹۸۲۹	۰	۶	۰	۰	۴۹
مهریز.....	۶۹۵۴	۲۵۰	۲۷۲۱	۳۹۵۵	۱۲	۰	۰	۱۶
میبد.....	۱۵۷۰۳	۱۴۵	۱۲۸۴	۱۴۱۴۰	۱۱۰	۰	۰	۲۴
یزد.....	۱۲۸۱۸۷	۷۳۴	۱۰۲۳۳	۱۱۳۸۶۲	۲۵۴۳	۳۲	۰	۷۸۳

شهرستان	جمع	نفت سفید	گاز مایع	گاز طبیعی (شبکه عمومی)	برق	سوخت جامد (هیزم، زغال چوب و...)	سایر سوخت‌ها	اظهار نشده
نقاط روستایی.....	۵۱۴۲۶	۱۵۰۶	۴۰۹۱۷	۱۴۹۹	۱۹	۳۷۱	۲	۱۰۴
ابرکوه.....	۴۰۲۴	۵۸	۳۹۳۹	۴	۰	۱۳	۲	۸
اردکان.....	۲۷۵۰	۸۹	۱۸۸۳	۷۳۴	۰	۳۷	۰	۶
بافق.....	۳۷۷۹	۵۶	۳۶۲۰	۳	۱	۹۶	۰	۳
تفت.....	۸۹۷۹	۲۱۳	۸۶۲۵	۴۴	۸	۴۸	۰	۴۰
خاتم.....	۳۴۲۷	۸۲	۳۳۱۳	۸	۰	۱۳	۰	۱۰
صدوق.....	۳۳۸۷	۹۵	۱۴۳۹	۱۸۴۹	۲	۲	۰	۰
طبس.....	۶۸۸۶	۱۸۶	۶۶۰۸	۰	۵	۷۶	۰	۱۱
مهریز.....	۴۹۰۱	۴۳۵	۴۴۰۷	۹	۳	۲۶	۰	۲۱
میبد.....	۳۳۷۳	۱۶۴	۹۷۶	۲۲۳۴	۰	۰	۰	۰
یزد.....	۹۹۲۰	۱۲۸	۶۱۰۶	۳۶۱۴	۰	۶۷	۰	۴



۲۵-۳- برآورد خانوارهای معمولی ساکن و گروهی استان یزد بر حسب عمده‌ترین سوخت مصرفی برای تهیه آب گرم به تفکیک

شهرستان - ۱۳۸۵

شهرستان	جمع	نفت سفید	گازوییل	گاز مایع	گاز طبیعی (شبكة عمومی)	برق	سوخت جامد (هیزم، زغال چوب و...)	سایر سوخت‌ها	اظهار نشده
استان .....	۲۵۸۶۸۹	۴۰۹۹۷	۲۱۸۶	۴۳۶۹۶	۱۶۴۹۹۸	۳۲۱۴	۱۴۶۶	۶۵۳	۱۴۷۷
ابركوه .....	۱۱۶۶۰	۴۱۲۷	۴۱	۳۲۶۲	۴۱۵۸	۳۰	۱۳	۱۰	۱۹
اردكان .....	۱۸۱۴۰	۱۹۱۱	۲۷	۱۴۵۲	۱۴۳۷۳	۱۳۹	۷۰	۲	۱۶۵
بافق .....	۱۳۳۰۷	۵۸۶۲	۱۱۹	۶۲۹۵	۱	۸۲۹	۹۷	۸۳	۲۱
تفت .....	۱۳۷۴۷	۵۷۱۸	۲۰۱	۴۴۷۴	۲۸۱۶	۱۷۹	۲۸۳	۳۵	۴۰
خاتم .....	۸۱۴۴	۲۵۶۷	۲۳	۵۴۱۰	۸	۵۰	۶۸	۱۰	۷
صدوق .....	۷۸۰۹	۱۱۴۶	۴۹	۱۱۹۰	۵۳۵۱	۳۸	۱۳	۹	۱۲
طبس .....	۱۶۸۴۵	۱۰۶۸۰	۱۱۲	۴۹۲۴	۰	۹۱	۶۷۳	۳۳۱	۳۴
مهریز .....	۱۱۸۵۵	۳۸۹۰	۴۱۹	۳۳۳۲	۳۹۴۵	۱۰۴	۱۰۴	۱۲	۴۹
میبد .....	۱۹۰۷۶	۸۷۵	۲۳	۱۵۷۳	۱۶۳۶۰	۱۷۰	۴	۲۲	۴۹
یزد .....	۱۳۸۱۰۷	۴۲۲۰	۱۱۷۳	۱۱۷۸۵	۱۱۷۹۸۷	۱۵۸۳	۱۴۰	۱۳۹	۱۰۸۱

شهرستان	جمع	نفت سفید	گازوییل	گاز مایع	گاز طبیعی (شبكة عمومی)	برق	سوخت جامد (هیزم، زغال چوب و...)	سایر سوخت‌ها	اظهار نشده
نقاط شهری .....	۲۰۷۲۶۳	۱۷۳۶۷	۱۴۶۳	۲۷۲۲۵	۱۵۶۵۲۰	۲۷۱۰	۱۳۷	۴۵۰	۱۳۹۱
ابركوه .....	۷۶۳۶	۱۷۵۲	۳۱	۱۶۵۲	۴۱۵۴	۲۳	۰	۴	۱۹
اردكان .....	۱۵۳۹۰	۵۰۴	۱۲	۹۳۹	۱۳۶۳۹	۱۲۲	۱۵	۰	۱۵۹
بافق .....	۹۵۲۸	۳۲۹۰	۱۰۴	۵۳۴۸	۰	۶۹۸	۰	۷۱	۱۷
تفت .....	۴۷۶۸	۹۹۰	۷۱	۸۷۹	۲۷۷۹	۲۲	۳	۳	۲۱
خاتم .....	۴۷۱۷	۱۱۱۷	۱۷	۳۵۴۲	۰	۳۷	۰	۰	۳
صدوق .....	۴۴۲۲	۲۸۶	۲	۵۸۱	۳۵۱۰	۲۵	۱۱	۳	۴
طبس .....	۹۹۵۹	۵۲۸۲	۱۰۸	۴۲۲۷	۰	۷۲	۷	۲۴۵	۱۹
مهریز .....	۶۹۵۴	۱۱۸۴	۲۳۹	۱۵۴۶	۳۹۳۹	۸	۴	۰	۳۴
میبد .....	۱۵۷۰۳	۵۴۰	۱۰	۸۳۴	۱۴۱۲۶	۱۴۴	۰	۵	۴۴
یزد .....	۱۲۸۱۸۷	۲۴۲۱	۸۶۹	۷۶۷۸	۱۱۴۳۷۲	۱۵۵۹	۹۷	۱۱۹	۱۰۷۲



۲۵-۳- برآورد خانوارهای معمولی ساکن و گروهی استان یزد بر حسب عمده‌ترین سوخت مصرفی برای تهیه آب گرم به تفکیک شهرستان - ۱۳۸۵ (دنباله)

شهرستان	جمع	نفت سفید	گازوییل	گاز مایع	گاز طبیعی (شبهه عمومی)	برق	سوخت جامد (هیزم، زغال چوب و...)	سایر سوخت‌ها	اظهار نشده
نقاط روستایی .....	۵۱۴۲۶	۲۳۶۳۱	۷۲۳	۱۶۴۷۱	۱۴۷۱۸	۵۰۴	۱۳۳۹	۲۰۳	۱۶
ابرکوه .....	۴۰۲۴	۲۳۷۵	۱۰	۱۶۱۰	۴	۶	۱۳	۶	
اردکان .....	۲۷۵۰	۱۴۰۷	۱۵	۵۱۳	۷۳۴	۱۷	۵۶	۲	۶
بافق .....	۳۷۷۹	۲۵۷۲	۱۵	۹۴۷	۱	۱۳۱	۹۷	۱۲	۴
تفت .....	۸۹۷۹	۴۷۲۹	۱۳۰	۳۵۹۵	۳۶	۱۵۷	۲۸۰	۳۲	۲۰
خاتم .....	۳۴۲۷	۱۴۵۰	۶	۱۸۶۷	۸	۱۳	۶۸	۱۰	۴
صدوق .....	۳۳۸۷	۸۶۰	۴۷	۶۰۹	۱۸۴۱	۱۳	۲	۶	۸
طبس .....	۶۸۸۶	۵۳۹۸	۴	۶۹۷	۰	۱۹	۶۶۶	۸۶	۱۶
مهریز .....	۴۹۰۱	۲۷۰۵	۱۸۰	۱۷۸۶	۶	۹۶	۱۰۰	۱۲	۱۵
میبد .....	۳۳۷۳	۳۳۶	۱۳	۷۳۹	۲۲۳۴	۲۷	۴	۱۷	۵
یزد .....	۹۹۲۰	۱۷۹۹	۳۰۴	۴۱۰۷	۳۶۱۴	۲۴	۴۳	۱۹	۹

۲۶-۳- برآورد خانوارهای معمولی ساکن و گروهی استان یزد بر حسب عمده‌ترین منبع تأمین آب مصرفی برای آشامیدن به تفکیک شهرستان - ۱۳۸۵

شهرستان	جمع	شبکه عمومی آبرسانی شهر یا آبادی	چاه، چشمه، قنات و آب انبار بهسازی شده	چاه، چشمه، قنات و آب انبار بهسازی نشده
استان .....	۲۵۸۶۸۹	۲۴۳۳۵۷	۷۷۰۹	۲۴۱۱
ابرکوه .....	۱۱۶۶۰	۱۱۴۵۳	۱۱۲	۴۱
اردکان .....	۱۸۱۴۰	۱۶۸۷۷	۹۱۳	۱۱۴
بافق .....	۱۳۳۰۷	۱۲۶۷۵	۸۱	۳۱۱
تفت .....	۱۳۷۴۷	۱۰۶۴۹	۵۲۶	۱۰۱۱
خاتم .....	۸۱۴۴	۷۹۰۷	۴۷	۹۱
صدوق .....	۷۸۰۹	۶۸۴۲	۷۰	۱۰۹
طبس .....	۱۶۸۴۵	۱۵۵۹۵	۳۲۶	۳۸۳
مهریز .....	۱۱۸۵۵	۱۱۱۷۸	۴۳۴	۱۵۲
میبد .....	۱۹۰۷۶	۱۸۴۱۹	۵۲۵	۲۳
یزد .....	۱۳۸۱۰۷	۱۳۱۷۶۱	۴۶۷۵	۱۷۴



۲۶-۳- برآورد خانوارهای معمولی ساکن و گروهی استان یزد بر حسب عمده‌ترین منبع تأمین آب مصرفی برای آشامیدن به تفکیک شهرستان - ۱۳۸۵ (دنباله)

شهرستان	تانکر (ثابت و سیار)	آب بسته‌بندی شده (بطری، گالن و...)	رودخانه، برکه، جویبار، آب باران و...	سایر	اظهار نشده
استان .....	۳۲۰۴	۴۶۰	۳۰	۱۲۰	۱۳۹۹
ابركوه .....	۲۴	۱۶	۰	۴	۱۱
اردكان .....	۱۷۰	۲۶	۱۰	۰	۳۰
بافق .....	۱۳۸	۶۸	۰	۴	۳۰
تفت .....	۱۳۷۶	۹۱	۱۱	۶	۷۶
خاتم .....	۷۶	۲	۲	۶	۱۴
صدوق .....	۷۷۴	۴	۲	۲	۶
طبس .....	۴۴۸	۲۴	۰	۵۰	۱۷
مهریز .....	۳۵	۱۲	۰	۹	۳۵
میبد .....	۶۱	۱۰	۰	۰	۳۹
یزد .....	۱۰۳	۲۰۷	۴	۳۹	۱۱۴۲

شهرستان	جمع	شبکه عمومی آبرسانی شهر یا آبادی	چاه، چشمه، قنات و آب انبار بهسازی شده	چاه، چشمه، قنات و آب انبار بهسازی نشده
نقاط شهری .....	۲۰۷۲۶۳	۱۹۸۹۹۹	۵۶۵۹	۱۳۳
ابركوه .....	۷۶۳۶	۷۵۰۸	۱۰۸	۰
اردكان .....	۱۵۳۹۰	۱۵۰۲۰	۳۰۷	۰
بافق .....	۹۵۲۸	۹۴۲۴	۸	۴
تفت .....	۴۷۶۸	۴۴۷۸	۱۱۷	۳۳
خاتم .....	۴۷۱۷	۴۶۹۷	۶	۰
صدوق .....	۴۴۲۲	۳۶۹۹	۱۰	۴۷
طبس .....	۹۹۵۹	۹۷۸۸	۱۲۱	۱۲
مهریز .....	۶۹۵۴	۶۷۶۶	۱۵۰	۴
میبد .....	۱۵۷۰۳	۱۵۴۲۰	۲۳۹	۰
یزد .....	۱۲۸۱۸۷	۱۲۲۲۰۰	۴۵۹۳	۳۲



۲۶-۳- برآورد خانوارهای معمولی ساکن و گروهی استان یزد بر حسب عمده‌ترین منبع تأمین آب مصرفی برای آشامیدن به تفکیک شهرستان - ۱۳۸۵ (دنباله)

شهرستان	تانکر (ثابت و سیار)	آب بسته‌بندی شده (بطری، گالن و...)	رودخانه، برکه، جویبار، آب باران و...	سایر	اظهار نشده
نقاط شهری .....	۶۹۲	۴۴۲	۳	۲۲	۱۳۱۴
ابرکوه .....	۰	۱۲	۰	۰	۸
اردکان .....	۶	۲۶	۰	۰	۳۰
بافق .....	۰	۶۸	۰	۰	۲۴
تفت .....	۶	۸۳	۳	۳	۴۵
خاتم .....	۲	۰	۰	۰	۱۱
صدوق .....	۶۵۹	۰	۰	۲	۴
طبس .....	۰	۲۴	۰	۰	۱۳
مهریز .....	۰	۱۲	۰	۰	۲۳
میبد .....	۰	۱۰	۰	۰	۳۵
یزد .....	۱۷	۲۰۷	۰	۱۷	۱۱۲۲

شهرستان	جمع	شبکه عمومی آبرسانی شهر یا آبادی	چاه، چشمه، قنات و آب انبار بهسازی شده	چاه، چشمه، قنات و آب انبار بهسازی نشده
نقاط روستایی .....	۵۱۴۲۶	۴۴۳۵۱	۲۰۴۹	۲۲۲۸
ابرکوه .....	۴۰۲۴	۳۹۴۵	۴	۴۱
اردکان .....	۲۷۵۰	۱۸۵۷	۶۰۵	۱۱۴
بافق .....	۳۷۷۹	۳۲۵۱	۷۳	۳۰۷
تفت .....	۸۹۷۹	۶۱۷۲	۴۰۹	۹۷۸
خاتم .....	۳۴۲۷	۳۲۱۰	۴۱	۹۱
صدوق .....	۳۳۸۷	۳۱۴۳	۶۰	۶۱
طبس .....	۶۸۸۶	۵۸۰۸	۲۰۴	۳۷۱
مهریز .....	۴۹۰۱	۴۴۱۲	۲۸۴	۱۴۸
میبد .....	۳۳۷۳	۲۹۹۹	۲۸۶	۲۳
یزد .....	۹۹۲۰	۹۵۶۲	۸۲	۱۴۳



۲۶-۳- برآورد خانوارهای معمولی ساکن و گروهی استان یزد بر حسب عمده‌ترین منبع تأمین آب مصرفی برای آشامیدن به تفکیک شهرستان - ۱۳۸۵ (دنباله)

شهرستان	تانکر (ثابت و سیار)	آب بسته‌بندی شده (بطری، گالن و...)	رودخانه، برکه، جویبار، آب باران و...	سایر	اظهار نشده
نقاط روستایی .....	۲۵۱۳	۱۸	۲۷	۹۸	۸۵
ابركوه .....	۲۴	۴	۰	۴	۲
اردكان .....	۱۶۳	۰	۱۰	۰	۰
بافق .....	۱۳۸	۰	۰	۴	۶
تفت .....	۱۳۶۹	۸	۸	۳	۳۲
خاتم .....	۷۳	۲	۲	۶	۲
صدوق .....	۱۱۴	۴	۲	۰	۲
طبس .....	۴۴۸	۰	۰	۵۰	۴
مهریز .....	۳۵	۰	۰	۹	۱۲
میبد .....	۶۱	۰	۰	۰	۴
یزد .....	۸۶	۰	۴	۲۲	۲۰

۲۷-۳- برآورد خانوارهای معمولی ساکن و گروهی استان یزد بر حسب عمده‌ترین منبع تأمین آب مصرفی برای پخت و پز به تفکیک شهرستان - ۱۳۸۵

شهرستان	جمع	شبکه عمومی آبرسانی شهر یا آبادی	چاه، چشمه، قنات و آب انبار بهسازی شده	چاه، چشمه، قنات و آب انبار بهسازی نشده
استان .....	۲۵۸۶۸۹	۲۴۵۶۰۵	۶۹۶۱	۲۲۴۷
ابركوه .....	۱۱۶۶۰	۱۱۴۴۰	۱۱۲	۴۱
اردكان .....	۱۸۱۴۰	۱۶۹۶۴	۸۶۹	۱۰۹
بافق .....	۱۳۳۰۷	۱۲۷۹۸	۷۲	۲۹۰
تفت .....	۱۳۷۴۷	۱۱۸۳۲	۳۹۵	۸۷۸
خاتم .....	۸۱۴۴	۷۸۸۵	۳۹	۹۷
صدوق .....	۷۸۰۹	۷۴۹۱	۶۰	۱۰۵
طبس .....	۱۶۸۴۵	۱۵۹۵۰	۱۳۶	۳۴۳
مهریز .....	۱۱۸۵۵	۱۱۲۱۷	۳۴۱	۱۷۰
میبد .....	۱۹۰۷۶	۱۸۳۸۱	۴۹۹	۳۲
یزد .....	۱۳۸۱۰۷	۱۳۱۶۴۸	۴۴۳۷	۱۸۳



۲۷-۳- برآورد خانوارهای معمولی ساکن و گروهی استان یزد بر حسب عمده‌ترین منبع تأمین آب مصرفی برای پخت و پز به تفکیک شهرستان - ۱۳۸۵ (دنباله)

شهرستان	تانکر (ثابت و سیار)	آب بسته‌بندی شده (بطری، گالن و...)	رودخانه، برکه، جویبار، آب باران و...	سایر	اظهار نشده
استان .....	۱۴۶۵	۵۵	۲۶	۱۰۱	۲۲۲۸
ابرکوه .....	۲۸	۰	۰	۴	۳۶
اردکان .....	۱۴۸	۸	۱۰	۰	۳۳
بافق .....	۸۱	۱۷	۰	۴	۴۶
تفت .....	۵۵۴	۸	۸	۷	۶۴
خاتم .....	۷۰	۲	۲	۶	۴۳
صدوق .....	۱۱۳	۲	۲	۲	۳۴
طبس .....	۳۲۵	۰	۰	۳۷	۵۳
مهریز .....	۲۷	۰	۰	۹	۹۱
میبد .....	۲۱	۰	۰	۰	۱۴۲
یزد .....	۹۹	۱۸	۴	۳۱	۱۶۸۶

شهرستان	جمع	شبکه عمومی آبرسانی شهر یا آبادی	چاه، چشمه، قنات و آب انبار بهسازی شده	چاه، چشمه، قنات و آب انبار بهسازی نشده
نقاط شهری .....	۲۰۷۲۶۳	۱۹۹۸۵۱	۵۰۵۲	۱۲۵
ابرکوه .....	۷۶۳۶	۷۴۹۷	۱۰۸	۰
اردکان .....	۱۵۳۹۰	۱۵۰۹۷	۲۵۴	۰
بافق .....	۹۵۲۸	۹۴۷۶	۴	۰
تفت .....	۴۷۶۸	۴۶۳۷	۵۱	۳۰
خاتم .....	۴۷۱۷	۴۶۷۹	۰	۰
صدوق .....	۴۴۲۲	۴۳۲۶	۸	۴۸
طبس .....	۹۹۵۹	۹۸۷۹	۲۴	۶
مهریز .....	۶۹۵۴	۶۸۰۷	۶۳	۴
میبد .....	۱۵۷۰۳	۱۵۳۷۸	۱۸۵	۵
یزد .....	۱۲۸۱۸۷	۱۲۲۰۸۳	۴۳۵۴	۳۲



۲۷-۳- برآورد خانوارهای معمولی ساکن و گروهی استان یزد بر حسب عمده‌ترین منبع تأمین آب مصرفی برای پخت و پز به تفکیک شهرستان - ۱۳۸۵ (دنباله)

شهرستان	تانکر (ثابت و سیار)	آب بسته‌بندی شده (بطری، گالن و...)	رودخانه، برکه، جویبار، آب باران و...	سایر	اظهار نشده
نقاط شهری .....	۴۰	۴۱	.	۱۹	۲۱۲۸
ابرکوه .....	.	.	.	.	۳۱
اردکان .....	.	۶	.	.	۳۳
بافق .....	.	۱۷	.	.	۳۲
تفت .....	۶	.	.	.	۴۳
خاتم .....	۲	.	.	.	۳۵
صدوق .....	۱۴	.	.	۲	۲۴
طبس .....	.	.	.	.	۵۰
مهریز .....	.	.	.	.	۸۰
میبد .....	.	.	.	.	۱۳۴
یزد .....	۱۷	۱۸	.	۱۷	۱۶۶۶

شهرستان	جمع	شبکه عمومی آبرسانی شهر یا آبادی	چاه، چشمه، قنات و آب انبار بهسازی شده	چاه، چشمه، قنات و آب انبار بهسازی نشده
نقاط روستایی .....	۵۱۴۲۶	۴۵۷۴۷	۱۹۰۹	۲۱۲۳
ابرکوه .....	۴۰۲۴	۳۹۴۳	۴	۴۱
اردکان .....	۲۷۵۰	۱۸۶۷	۶۱۵	۱۰۹
بافق .....	۳۷۷۹	۳۳۲۲	۶۸	۲۹۰
تفت .....	۸۹۷۹	۷۱۹۶	۳۴۴	۸۴۸
خاتم .....	۳۴۲۷	۳۲۰۶	۳۹	۹۷
صدوق .....	۳۳۸۷	۳۱۶۵	۵۲	۵۸
طبس .....	۶۸۸۶	۶۰۷۰	۱۱۲	۳۳۷
مهریز .....	۴۹۰۱	۴۴۱۰	۲۷۸	۱۶۶
میبد .....	۳۳۷۳	۳۰۰۳	۳۱۴	۲۷
یزد .....	۹۹۲۰	۹۵۶۶	۸۲	۱۵۱

۲۷-۳- برآورد خانوارهای معمولی ساکن و گروهی استان یزد بر حسب عمده‌ترین منبع تأمین آب مصرفی برای پخت و پز به تفکیک شهرستان - ۱۳۸۵ (دنباله)

شهرستان	تانکر (ثابت و سیار)	آب بسته‌بندی شده (بطری، گالن و...)	رودخانه، برکه، جویبار، آب باران و...	سایر	اظهار نشده
نقاط روستایی .....	۱۴۲۵	۱۴	۲۶	۸۱	۱۰۰
ابرکوه .....	۲۸	۰	۰	۴	۴
اردکان .....	۱۴۸	۲	۱۰	۰	۰
بافق .....	۸۱	۰	۰	۴	۱۴
تفت .....	۵۴۸	۸	۸	۷	۲۱
خاتم .....	۶۷	۲	۲	۶	۸
صدوق .....	۹۸	۲	۲	۰	۱۰
طبس .....	۳۲۵	۰	۰	۳۷	۴
مهریز .....	۲۷	۰	۰	۹	۱۱
میبد .....	۲۱	۰	۰	۰	۸
یزد .....	۸۲	۰	۴	۱۴	۲۰

۲۸-۳- برآورد خانوارهای معمولی و گروهی استان یزد ساکن در واحد مسکونی معمولی بر حسب نحوه تصرف محل سکونت به تفکیک شهرستان - ۱۳۸۵

شهرستان	جمع	ملکی عرصه و اعیان (زمین و بنا)	ملکی اعیان (بنا)	اجاره‌ای	در برابر خدمت	رایگان	سایر	اظهار نشده
استان .....	۲۵۸۱۵۳۳	۱۸۵۴۵۳	۵۰۳۱	۴۶۱۹۷	۳۴۷۰	۱۳۰۴۷	۱۴۹۵	۳۱۴۰
ابرکوه .....	۱۱۶۴۶	۹۲۶۹	۲۵	۱۳۸۳	۱۴۴	۶۹۲	۸۶	۴۶
اردکان .....	۱۸۱۳۶	۱۳۴۸۹	۱۴۱۵	۱۹۶۹	۱۹۶	۷۷۹	۷۳	۲۱۶
بافق .....	۱۳۳۰۴	۹۸۶۰	۹۴	۱۸۴۱	۶۲۴	۷۹۲	۳۳	۶۰
تفت .....	۱۳۷۳۳	۱۰۹۰۳	۳۴۶	۱۲۹۳	۳۴۷	۶۳۷	۴۶	۱۶۱
خاتم .....	۸۱۴۲	۶۷۱۴	۴۳	۸۳۰	۱۹۱	۳۱۱	۶	۴۸
صدوق .....	۷۸۰۹	۶۳۸۲	۴۷	۸۱۰	۱۲۸	۳۶۹	۲۸	۴۵
طبس .....	۱۶۸۴۵	۱۲۳۵۵	۷۴۷	۲۵۲۲	۲۶۴	۸۴۱	۴۶	۷۰
مهریز .....	۱۱۸۲۸	۹۵۶۶	۶۴	۱۳۳۲	۱۸۵	۴۷۰	۱۱۹	۹۲
میبد .....	۱۹۰۷۶	۱۵۱۳۴	۵۹۵	۲۱۹۶	۱۲۹	۳۴۶	۳۸۸	۲۸۸
یزد .....	۱۳۸۰۱۵	۹۱۷۸۲	۱۶۵۶	۳۲۷۲۱	۱۲۶۴	۷۸۱۰	۶۷۱	۲۱۱۳



۲۸-۳- برآورد خانوارهای معمولی و گروهی استان یزد ساکن در واحد مسکونی معمولی بر حسب نحوه تصرف محل سکونت به تفکیک شهرستان - ۱۳۸۵ (دنباله)

شهرستان	جمع	ملکی عرصه و اعیان (زمین و بنا)	ملکی اعیان (بنا)	اجاره‌ای	در برابر خدمت	رایگان	سایر	اظهار نشده
نقاط شهری .....	۲۰۷۲۴۶	۱۴۴۲۵۹	۴۲۴۷	۴۲۱۶۷	۱۹۹۴	۱۰۵۳۷	۱۲۳۹	۲۸۰۳
ابرکوه .....	۷۶۲۷	۵۸۴۴	۱۹	۱۱۳۹	۶۹	۴۹۲	۲۷	۳۶
اردکان .....	۱۵۳۹۰	۱۱۱۲۱	۱۴۰۱	۱۸۳۷	۱۳۴	۶۱۵	۷۳	۲۰۸
بافق .....	۹۵۲۸	۶۹۲۶	۸۷	۱۶۹۰	۲۷۶	۴۸۰	۲۹	۴۰
تفت .....	۴۷۶۸	۳۵۰۹	۳۸	۷۵۴	۱۱۲	۲۹۲	۹	۵۳
خاتم .....	۴۷۱۷	۳۷۶۶	۲۱	۶۷۱	۳۵	۱۷۷	۶	۴۱
صدوق .....	۴۴۲۲	۳۵۸۴	۳۵	۵۷۸	۳۷	۱۳۰	۲۶	۳۴
طبس .....	۹۹۵۹	۶۷۶۵	۵۷۹	۱۹۶۸	۱۶۴	۴۵۲	۱۹	۱۳
مهریز .....	۶۹۵۴	۵۲۵۹	۴۰	۱۱۰۳	۶۰	۳۰۹	۱۰۷	۷۵
میبد .....	۱۵۷۰۳	۱۲۳۰۰	۴۵۳	۱۹۹۵	۵۸	۲۹۹	۳۳۷	۲۶۱
یزد .....	۱۲۸۱۷۹	۸۵۱۸۵	۱۵۷۵	۳۰۴۳۲	۱۰۴۸	۷۲۹۱	۶۰۶	۲۰۴۲

شهرستان	جمع	ملکی عرصه و اعیان (زمین و بنا)	ملکی اعیان (بنا)	اجاره‌ای	در برابر خدمت	رایگان	سایر	اظهار نشده
نقاط روستایی .....	۵۱۲۸۷	۴۱۱۹۴	۷۸۵	۴۷۳۰	۱۴۷۶	۲۵۱۰	۲۵۶	۳۳۷
ابرکوه .....	۴۰۱۹	۳۴۲۵	۶	۲۴۴	۷۵	۲۰۰	۵۹	۱۰
اردکان .....	۲۷۴۶	۲۳۶۸	۱۴	۱۳۲	۶۱	۱۶۳	۰	۸
بافق .....	۳۷۷۶	۲۹۳۴	۷	۱۵۱	۳۴۸	۳۱۲	۴	۲۰
تفت .....	۸۹۶۵	۷۳۹۴	۳۰۸	۵۴۰	۲۳۴	۳۴۵	۳۷	۱۰۸
خاتم .....	۳۴۲۶	۲۹۴۸	۲۲	۱۵۹	۱۵۶	۱۳۴	۰	۶
صدوق .....	۳۳۸۷	۲۷۹۸	۱۲	۲۳۲	۹۱	۲۴۰	۲	۱۲
طبس .....	۶۸۸۶	۵۵۹۰	۱۶۹	۵۵۳	۱۰۰	۳۸۹	۲۸	۵۷
مهریز .....	۴۸۷۴	۴۳۰۶	۲۴	۲۲۹	۱۲۵	۱۶۱	۱۲	۱۸
میبد .....	۳۳۷۳	۲۸۳۴	۱۴۲	۲۰۱	۷۱	۴۷	۵۰	۲۷
یزد .....	۹۸۳۶	۶۵۹۷	۸۱	۲۲۸۹	۲۱۶	۵۱۸	۶۴	۷۱

۲۹-۳- برآورد خانوارهای معمولی و گروهی استان یزد ساکن در واحد مسکونی معمولی بر حسب تعداد اتاق در اختیار به تفکیک

شهرستان - ۱۳۸۵

شهرستان	جمع	کمتر از اتاق ۱	اتاق ۱	اتاق ۲	اتاق ۳	اتاق ۴	اتاق ۵	۶ اتاق و بیشتر	اظهار نشده
استان .....	۲۵۱۵۳۳	۵۰	۱۰۰۹۲	۳۷۴۱۴	۶۳۹۲۳	۶۹۵۶۳	۴۷۲۳۹	۲۹۰۱۵	۱۱۶۷
ابركوه .....	۱۱۶۴۶	۶	۳۷۰	۹۸۹	۲۰۸۳	۳۲۶۲	۲۸۴۵	۲۰۷۸	۱۳
اردكان .....	۱۸۱۳۶	۶	۸۳۸	۱۹۱۱	۳۵۹۴	۵۲۱۱	۴۰۰۶	۲۵۵۵	۱۴
بافق .....	۱۳۳۰۴	۰	۳۲۷	۱۳۳۱	۲۵۲۷	۳۹۰۵	۳۳۳۱	۱۸۶۵	۱۷
تفت .....	۱۳۷۳۳	۰	۴۴۲	۱۷۰۱	۳۳۱۴	۴۰۴۲	۲۷۳۴	۱۴۸۶	۱۴
خاتم .....	۸۱۴۲	۴	۵۳۱	۱۳۳۹	۱۶۷۹	۲۳۳۸	۱۵۷۶	۶۶۷	۸
صدوق .....	۷۸۰۹	۲	۲۵۰	۶۷۱	۱۶۹۸	۲۰۷۲	۱۷۲۵	۱۳۷۵	۱۷
طبس .....	۱۶۸۴۵	۷	۴۹۸	۱۱۱۰	۳۰۹۳	۵۷۷۶	۴۳۸۹	۱۸۴۸	۱۲۴
مهریز .....	۱۱۸۲۸	۴	۳۰۳	۱۱۹۸	۲۸۵۹	۳۶۳۶	۲۵۷۹	۱۲۲۷	۲۳
میبد .....	۱۹۰۷۶	۰	۴۲۷	۱۵۵۸	۴۳۳۲	۵۵۶۶	۴۲۷۰	۲۸۷۳	۵۰
یزد .....	۱۳۸۰۱۵	۲۱	۶۱۰۶	۲۵۶۷۵	۳۸۷۴۵	۳۳۷۵۵	۱۹۷۸۴	۱۳۰۴۲	۸۸۶

شهرستان	جمع	کمتر از اتاق ۱	اتاق ۱	اتاق ۲	اتاق ۳	اتاق ۴	اتاق ۵	۶ اتاق و بیشتر	اظهار نشده
نقاط شهری .....	۲۰۷۲۴۶	۴۲	۷۴۱۳	۳۰۶۵۸	۵۲۳۴۳	۵۵۲۰۳	۳۷۲۴۳	۲۳۲۳۲	۱۰۴۲
ابركوه .....	۷۶۲۷	۴	۲۵۴	۶۰۸	۱۳۸۰	۲۰۸۶	۱۸۹۶	۱۳۹۲	۷
اردكان .....	۱۵۳۹۰	۶	۶۳۹	۱۵۲۷	۳۰۸۸	۴۵۲۷	۳۴۳۶	۲۱۵۴	۱۲
بافق .....	۹۵۲۸	۰	۱۸۲	۸۲۵	۱۷۰۵	۲۹۱۸	۲۵۶۹	۱۳۱۶	۱۲
تفت .....	۴۷۶۸	۰	۱۹۳	۸۰۳	۱۳۰۱	۱۴۲۱	۷۱۱	۳۳۳	۶
خاتم .....	۴۷۱۷	۲	۱۵۳	۶۱۳	۹۹۶	۱۴۷۵	۱۰۲۳	۴۵۰	۶
صدوق .....	۴۴۲۲	۲	۸۴	۲۷۳	۸۲۴	۱۲۲۰	۱۰۴۲	۹۶۵	۱۲
طبس .....	۹۹۵۹	۷	۷۶	۴۸۵	۱۸۰۶	۳۴۷۷	۲۸۷۸	۱۱۶۰	۶۹
مهریز .....	۶۹۵۴	۴	۱۷۴	۵۷۵	۱۶۶۵	۲۰۱۴	۱۷۳۱	۷۷۸	۱۲
میبد .....	۱۵۷۰۳	۰	۳۳۹	۱۲۱۱	۳۳۷۴	۴۵۵۸	۳۶۲۰	۲۵۵۱	۵۰
یزد .....	۱۲۸۱۷۹	۱۷	۵۳۸۹	۲۳۷۳۹	۳۶۲۰۳	۳۱۵۰۷	۱۸۳۳۶	۱۲۱۳۲	۸۵۶



۲۹-۳- برآورد خانوارهای معمولی و گروهی استان یزد ساکن در واحد مسکونی معمولی بر حسب تعداد اتاق در اختیار به تفکیک شهرستان - ۱۳۸۵ (دنباله)

شهرستان	جمع	کمتر از ۱ اتاق	۱ اتاق	۲ اتاق	۳ اتاق	۴ اتاق	۵ اتاق	۶ اتاق و بیشتر	اظهار نشده
نقاط روستایی .....	۵۱۲۸۷	۸	۲۶۰۹	۶۸۲۶	۱۱۵۸۰	۱۴۳۶۰	۹۹۹۶	۵۱۸۳	۱۲۵
ابرکوه .....	۴۰۱۹	۲	۱۱۶	۳۸۱	۷۰۳	۱۱۷۶	۹۴۹	۶۸۷	۶
اردکان .....	۲۷۴۶	۰	۱۹۹	۳۸۴	۵۰۶	۶۸۴	۵۷۰	۴۰۱	۲
بافق .....	۳۷۷۶	۰	۱۴۵	۵۰۶	۸۲۲	۹۸۷	۷۶۲	۵۴۹	۵
تفت .....	۸۹۶۵	۰	۲۵۰	۸۹۸	۲۰۱۳	۲۶۲۱	۲۰۲۳	۱۱۵۲	۸
خاتم .....	۳۴۲۶	۲	۳۷۹	۷۲۷	۶۸۳	۸۶۲	۵۵۳	۲۱۷	۲
صدوق .....	۳۳۸۷	۰	۱۶۶	۳۹۹	۸۷۴	۸۵۲	۶۸۳	۴۱۰	۴
طبس .....	۶۸۸۶	۰	۴۲۲	۶۲۵	۱۲۸۷	۲۲۹۹	۱۵۱۰	۶۸۸	۵۵
مهریز .....	۴۸۷۴	۰	۱۲۹	۶۲۳	۱۱۹۳	۱۶۲۱	۸۴۸	۴۴۸	۱۲
میبد .....	۳۳۷۳	۰	۸۸	۳۴۷	۹۵۸	۱۰۰۸	۶۵۰	۳۲۲	۰
یزد .....	۹۸۳۶	۴	۷۱۷	۱۹۳۶	۲۵۴۱	۲۲۴۹	۱۴۴۹	۹۱۰	۳۱

۳۰-۳- برآورد واحدهای مسکونی معمولی استان یزد بر حسب سال اتمام بنا به تفکیک شهرستان - ۱۳۸۵

شهرستان	جمع	سال ۱۳۸۵	سال ۱۳۸۴	سال ۱۳۸۳	سال ۱۳۸۲	سال ۱۳۸۱
استان .....	۲۵۱۱۳۱	۵۵۴۱	۸۷۳۶	۱۰۰۲۸	۸۶۴۸	۷۵۴۹
ابرکوه .....	۱۱۱۷۴	۲۳۵	۳۳۱	۳۰۵	۳۱۳	۲۶۶
اردکان .....	۱۷۶۲۴	۵۸۸	۶۹۴	۶۲۹	۵۶۵	۴۴۵
بافق .....	۱۲۸۵۰	۳۴۴	۵۳۷	۴۷۱	۴۰۲	۴۰۸
تفت .....	۱۳۳۸۰	۱۳۸	۱۸۵	۲۳۹	۲۱۷	۱۶۵
خاتم .....	۷۷۴۷	۱۸۳	۲۸۵	۲۱۳	۲۴۷	۲۴۷
صدوق .....	۷۶۶۰	۱۵۸	۱۹۴	۲۱۶	۲۱۱	۱۹۱
طبس .....	۱۶۳۹۴	۲۹۶	۶۴۲	۶۱۳	۴۵۵	۳۸۹
مهریز .....	۱۱۵۹۳	۱۷۳	۳۳۴	۲۸۶	۲۵۳	۲۰۴
میبد .....	۱۸۸۰۰	۴۸۰	۷۵۵	۷۶۸	۷۰۲	۵۷۷
یزد .....	۱۳۳۹۰۹	۲۹۴۷	۶۷۷۹	۶۲۸۸	۵۲۸۳	۴۶۵۶

## ۳-۳۰- برآورد واحدهای مسکونی معمولی استان یزد بر حسب سال اتمام بنا به تفکیک شهرستان - ۱۳۸۵ (دنباله)

شهرستان	سال ۱۳۸۰	سال ۱۳۷۵ تا ۱۳۷۹	سال ۱۳۶۵ تا ۱۳۷۴	سال ۱۳۵۵ تا ۱۳۶۴	قبل از سال ۱۳۵۵	اظهار نشده
استان .....	۱۲۸۳۱	۴۲۲۷۴	۶۰۹۱۷	۵۱۱۵۷	۴۰۸۲۱	۲۶۳۰
ابركوه .....	۴۲۸	۱۴۸۱	۳۱۶۲	۲۰۸۴	۲۵۲۷	۴۳
اردكان .....	۷۵۲	۲۴۴۵	۴۰۲۰	۳۵۷۱	۳۸۲۲	۹۳
بافق .....	۶۰۶	۱۹۷۶	۳۱۶۶	۲۵۹۴	۲۳۲۲	۲۲
تفت .....	۳۶۷	۱۴۳۶	۳۲۳۸	۳۳۱۰	۴۰۴۶	۴۰
خاتم .....	۴۴۶	۱۷۴۵	۲۰۵۴	۱۲۵۶	۱۰۶۲	۹
صدوق .....	۳۰۵	۱۱۰۱	۱۸۹۶	۱۵۳۰	۱۸۵۲	۶
طبس .....	۵۵۲	۱۹۱۳	۳۱۸۹	۷۴۲۵	۸۶۰	۶۰
مهریز .....	۴۲۸	۱۹۰۴	۳۳۷۰	۲۱۱۱	۲۵۰۴	۲۷
مبید .....	۹۱۳	۲۹۳۲	۴۳۲۸	۲۸۹۱	۴۳۵۵	۹۹
یزد .....	۸۰۳۶	۲۵۳۴۱	۳۲۴۹۴	۲۴۳۸۵	۱۷۴۷۱	۲۲۳۰

شهرستان	جمع	سال ۱۳۸۵	سال ۱۳۸۴	سال ۱۳۸۳	سال ۱۳۸۲	سال ۱۳۸۱
نقاط شهری .....	۲۰۱۴۸۹	۴۶۰۸	۷۴۵۴	۸۸۳۶	۷۵۴۷	۶۵۱۷
ابركوه .....	۷۳۰۴	۱۶۳	۲۳۵	۲۲۶	۲۴۲	۱۵۱
اردكان .....	۱۴۹۷۶	۵۵۳	۶۳۷	۵۹۷	۵۱۷	۳۹۵
بافق .....	۹۳۲۱	۳۰۴	۴۶۴	۴۲۱	۳۴۸	۳۵۰
تفت .....	۴۵۸۷	۷۵	۱۰۶	۱۵۴	۱۱۵	۱۱۳
خاتم .....	۴۴۶۹	۱۱۴	۱۵۸	۱۲۵	۱۵۱	۱۴۵
صدوق .....	۴۳۴۶	۱۱۳	۱۴۸	۱۵۲	۱۲۶	۱۵۷
طبس .....	۹۶۸۶	۱۵۹	۴۲۷	۴۴۰	۳۳۲	۲۷۱
مهریز .....	۶۷۹۷	۱۲۷	۲۵۷	۱۶۶	۱۷۰	۱۳۲
مبید .....	۱۵۴۵۶	۳۸۱	۶۱۸	۶۴۸	۵۸۸	۴۸۴
یزد .....	۱۲۴۵۴۷	۲۶۱۸	۴۴۰۳	۵۹۰۷	۴۹۵۷	۴۳۱۶



## ۳-۳- برآورد واحدهای مسکونی معمولی استان یزد بر حسب سال اتمام بنا به تفکیک شهرستان - ۱۳۸۵ (دنباله)

شهرستان	سال ۱۳۸۰	سال ۱۳۷۵ تا ۱۳۷۹	سال ۱۳۶۵ تا ۱۳۷۴	سال ۱۳۵۵ تا ۱۳۶۴	قبل از سال ۱۳۵۵	اظهار نشده
نقاط شهری .....	۱۱۱۱۴	۳۵۲۲۸	۴۹۲۵۷	۳۸۱۷۶۹	۲۹۶۰۱	۲۵۵۳
ابرکوه .....	۲۸۴	۱۰۲۵	۲۱۴۱	۱۲۲۰	۱۵۷۲	۴۳
اردکان .....	۶۹۶	۲۱۷۱	۳۵۰۰	۲۹۵۹	۲۸۵۸	۹۳
بافق .....	۵۰۳	۱۳۸۰	۲۳۸۹	۱۸۸۸	۱۲۵۷	۱۵
تفت .....	۱۵۳	۶۸۹	۱۲۱۸	۹۱۸	۱۰۲۱	۲۵
خاتم .....	۲۲۷	۹۷۱	۱۲۳۳	۶۸۹	۶۴۸	۸
صدوق .....	۱۹۰	۷۱۰	۹۷۸	۸۲۴	۹۴۱	۶
طیس .....	۴۲۴	۱۳۱۶	۲۲۵۰	۳۸۱۲	۲۰۶	۴۹
مهریز .....	۲۹۶	۱۱۸۸	۲۰۶۱	۱۱۵۲	۱۲۳۷	۱۱
میبد .....	۷۴۱	۲۴۲۱	۳۴۷۴	۲۴۰۶	۳۵۹۶	۹۹
یزد .....	۷۶۰۱	۲۳۳۵۶	۳۰۰۱۳	۲۲۹۰۱	۱۶۲۷۲	۲۲۰۳

شهرستان	جمع	سال ۱۳۸۵	سال ۱۳۸۴	سال ۱۳۸۳	سال ۱۳۸۲	سال ۱۳۸۱
نقاط روستایی .....	۴۹۶۴۲	۹۳۳	۱۲۸۲	۱۱۹۲	۱۱۰۱	۱۰۳۲
ابرکوه .....	۳۸۷۰	۷۲	۹۶	۷۹	۷۱	۱۱۴
اردکان .....	۲۶۴۸	۳۵	۵۷	۳۲	۴۸	۵۰
بافق .....	۳۵۲۹	۴۰	۷۳	۵۰	۵۴	۵۸
تفت .....	۸۷۹۳	۶۳	۷۹	۸۵	۱۰۲	۵۲
خاتم .....	۳۲۷۸	۶۹	۱۲۷	۸۸	۹۶	۱۰۲
صدوق .....	۳۳۱۴	۴۵	۴۶	۶۴	۸۵	۳۴
طیس .....	۶۷۰۸	۱۳۷	۲۱۴	۱۷۴	۱۲۳	۱۱۸
مهریز .....	۴۷۹۶	۴۵	۷۷	۱۲۰	۸۳	۷۱
میبد .....	۳۳۴۴	۹۹	۱۳۷	۱۲۰	۱۱۳	۹۲
یزد .....	۹۳۶۲	۳۲۹	۳۷۶	۳۸۰	۳۲۵	۳۴۰



## ۳-۳۰- برآورد واحدهای مسکونی معمولی استان یزد بر حسب سال اتمام بنا به تفکیک شهرستان - ۱۳۸۵ (دنباله)

شهرستان	سال ۱۳۸۰	سال ۱۳۷۵ تا ۱۳۷۹	سال ۱۳۶۵ تا ۱۳۷۴	سال ۱۳۵۵ تا ۱۳۶۴	قبل از سال ۱۳۵۵	اظهار نشده
نقاط روستایی .....	۱۷۱۸	۷۰۴۷	۱۱۶۶۰	۱۲۳۸۷	۱۱۲۱۲	۷۷
ابرکوه .....	۱۴۳	۴۵۶	۱۰۲۰	۸۶۴	۹۵۵	۰
اردکان .....	۵۷	۲۷۴	۵۲۰	۶۱۱	۹۶۴	۰
بافق .....	۱۰۳	۵۹۶	۷۷۷	۷۰۶	۱۰۶۵	۷
تفت .....	۲۱۴	۷۴۷	۲۰۲۰	۲۳۹۲	۳۰۲۴	۱۵
خاتم .....	۲۱۹	۷۷۴	۸۲۱	۵۶۷	۴۱۵	۱
صدوق .....	۱۱۵	۳۹۱	۹۱۸	۷۰۶	۹۱۱	۰
طیس .....	۱۲۸	۵۹۷	۹۳۹	۳۶۱۳	۶۵۴	۱۱
مهریز .....	۱۳۲	۷۱۶	۱۳۰۹	۹۵۹	۱۲۶۸	۱۵
میبد .....	۱۷۲	۵۱۱	۸۵۴	۴۸۶	۷۵۸	۰
یزد .....	۴۳۵	۱۹۸۵	۲۴۸۱	۱۴۸۴	۱۱۹۹	۲۷

## ۳-۳۱- برآورد واحدهای مسکونی استان یزد معمولی بر حسب نوع اسکلت و مصالح عمده به کار رفته به تفکیک

## شهرستان - ۱۳۸۵

شهرستان	جمع	فلزی	بتن آرمه	سایر			
				جمع	آجر و آهن یا سنگ و آهن	آجر و چوب یا سنگ و چوب	بلوک سیمانی (با هر نوع سقف)
استان .....	۲۵۱۱۳۱	۹۸۳۳	۴۹۰۲	۲۳۵۱۱۱	۱۱۹۲۷۲	۱۶۱۰	۲۸۹۹
ابرکوه .....	۱۱۱۷۴	۴۳	۱۹۵	۱۰۹۲۹	۷۶۷۱	۱۵	۵۶
اردکان .....	۱۷۶۲۴	۳۶	۴۴	۱۷۴۹۲	۱۲۸۹۷	۲۲	۸۵
بافق .....	۱۲۸۵۰	۱۱	۵۸	۱۲۷۳۰	۱۰۳۴۰	۱۹۹	۲۴۵
تفت .....	۱۳۳۸۰	۱۸	۲۴	۱۳۲۸۳	۷۴۷۵	۵۲۷	۱۶
خاتم .....	۷۷۴۷	۴۶	۲۷	۷۶۵۹	۵۷۶۱	۱۲۷	۲۶
صدوق .....	۷۶۶۰	۵۲	۱۳	۷۵۹۱	۵۶۱۳	۸۱	۲۳
طیس .....	۱۶۳۹۴	۲۸۸۲	۲۸۸	۱۳۱۷۱	۱۱۰۴۱	۳۲	۶۶
مهریز .....	۱۱۵۹۳	۴	۳۰	۱۱۵۲۶	۸۴۶۰	۲۴۷	۵۰
میبد .....	۱۸۸۰۰	۳۱۳	۱۳۳	۱۸۳۱۸	۱۲۳۱۸	۵۸	۱۹۴
یزد .....	۱۳۳۹۰۹	۶۴۲۶	۴۰۹۰	۱۲۲۴۱۱	۱۰۷۶۹۵	۳۰۱	۲۱۳۸



۳-۳۱- برآورد واحدهای مسکونی استان یزد معمولی بر حسب نوع اسکلت و مصالح عمده به کار رفته به تفکیک شهرستان - ۱۳۸۵ (دنباله)

شهرستان	سایر					اظهار نشده
	تمام آجر یا سنگ و آجر	تمام چوب	خشت و چوب	خشت و گل	سایر	
استان .....	۳۷۷۱	۱۳	۱۸۵۲	۳۵۲۸۲	۴۱۲	۱۲۸۵
ابركوه .....	۸۰	۰	۷۰	۳۰۳۱	۶	۶
اردكان .....	۳۴۸	۰	۵۲	۳۹۳۳	۱۵۵	۵۱
بافق .....	۳۲۴	۱	۳۳	۱۵۷۹	۹	۵۰
تفت .....	۸۷۶	۸	۶۴۶	۳۶۵۷	۷۸	۵۵
خاتم .....	۱۰	۰	۱۰۳	۱۶۲۲	۱۰	۱۴
صدوق .....	۶۵	۰	۴۳	۱۷۶۰	۶	۴
طیس .....	۴۰۳	۴	۱۳۳	۱۴۴۸	۴۴	۵۳
مهریز .....	۱۰۴	۰	۱۶۰	۲۵۰۲	۳	۳۴
میبد .....	۱۸۸	۰	۱۲۹	۵۴۱۰	۲۱	۳۷
یزد .....	۱۳۷۴	۰	۴۸۳	۱۰۳۳۹	۸۱	۹۸۱

شهرستان	جمع	فلزی	بتن آرمه	سایر		
				جمع	آجر و آهن یا سنگ و آهن	آجر و چوب یا سنگ و چوب
تقاط شهری .....	۲۰۱۴۸۹	۹۶۵۹	۴۶۳۱	۱۸۶۰۱۴	۱۵۷۲۲۷	۵۵۴
ابركوه .....	۷۳۰۴	۴۳	۱۷۰	۷۰۸۸	۵۳۵۸	۸
اردكان .....	۱۴۹۷۶	۳۴	۳۶	۱۴۸۵۸	۱۱۴۲۵	۰
بافق .....	۹۳۲۱	۱۱	۵۷	۹۲۱۳	۸۰۳۳	۳۷
تفت .....	۴۵۸۷	۱۸	۲۰	۴۵۲۲	۳۷۳۰	۱۹۰
خاتم .....	۴۴۶۹	۴۶	۱۹	۴۳۹۷	۳۴۱۴	۳
صدوق .....	۴۳۴۶	۸	۱۱	۴۳۲۳	۳۳۹۷	۰
طیس .....	۹۶۸۶	۲۷۷۰	۱۴۳	۶۷۳۱	۶۴۱۶	۶
مهریز .....	۶۷۹۷	۴	۳۰	۶۷۴۷	۵۴۶۰	۴
میبد .....	۱۵۴۵۶	۳۰۹	۱۲۱	۱۴۹۹۰	۱۰۳۲۰	۲۶
یزد .....	۱۲۴۵۴۷	۶۴۱۴	۴۰۲۵	۱۱۳۱۴۷	۹۹۶۷۴	۲۸۰



۳-۳۱- برآورد واحدهای مسکونی استان یزد معمولی بر حسب نوع اسکلت و مصالح عمده به کار رفته به تفکیک شهرستان - ۱۳۸۵ (دنباله)

شهرستان	سایر					اظهار نشده
	تمام آجر یا سنگ و آجر	تمام چوب	خشت و چوب	خشت و گل	سایر	
نقاط شهری.....	۱۷۴۲	۰	۷۰۶	۲۲۷۵۲	۲۷۴	۱۱۸۶
ابرکوه.....	۴۶	۰	۲۷	۱۶۲۵	۰	۴
اردکان.....	۲۴۱	۰	۳۶	۲۹۳۰	۱۴۷	۴۷
بافق.....	۲۶	۰	۴	۸۷۰	۸	۳۹
تفت.....	۳۰	۰	۱۲	۵۶۰	۰	۲۷
خاتم.....	۰	۰	۱۲	۹۵۱	۶	۹
صدوق.....	۱۶	۰	۴	۸۹۳	۴	۴
طیس.....	۱۳	۰	۰	۲۲۷	۷	۴۲
مهریز.....	۱۵	۰	۴۷	۱۲۰۱	۰	۱۶
میبد.....	۱۰۰	۰	۹۳	۴۲۴۰	۲۱	۳۷
یزد.....	۱۲۵۴	۰	۴۷۱	۹۲۵۷	۸۱	۹۶۱

شهرستان	جمع	فلزی	بتن آرمه	سایر		
				جمع	آجر و آهن یا سنگ و آهن	آجر و چوب یا سنگ و چوب
نقاط روستایی.....	۴۹۶۴۲	۱۷۴	۲۷۱	۴۹۰۹۸	۳۲۰۴۵	۱۰۵۶
ابرکوه.....	۳۸۷۰	۰	۲۶	۳۸۴۳	۲۳۱۳	۷
اردکان.....	۲۶۴۸	۲	۸	۲۶۳۳	۱۴۷۱	۲۲
بافق.....	۳۵۲۹	۰	۱	۳۵۱۷	۲۳۰۷	۱۶۲
تفت.....	۸۷۹۳	۰	۴	۸۷۶۱	۳۷۴۶	۳۳۷
خاتم.....	۳۲۷۸	۰	۸	۳۲۶۵	۲۳۴۷	۱۲۴
صدوق.....	۳۳۱۴	۴۴	۲	۳۲۶۷	۲۲۱۶	۸۱
طیس.....	۶۷۰۸	۱۱۲	۱۴۵	۶۴۴۰	۴۶۲۵	۲۶
مهریز.....	۴۷۹۶	۰	۰	۴۷۷۸	۳۰۰۱	۲۴۲
میبد.....	۳۳۴۴	۴	۱۲	۳۳۲۷	۱۹۹۸	۳۲
یزد.....	۹۳۶۲	۱۲	۶۵	۹۲۶۶	۸۰۲۱	۲۲





۳-۳۱- برآورد واحدهای مسکونی استان یزد معمولی بر حسب نوع اسکلت و مصالح عمده به کار رفته به تفکیک شهرستان - ۱۳۸۵ (دنباله)

اظهار نشده	سایر					شهرستان
	سایر	خشت و گل	خشت و چوب	تمام چوب	تمام آجر یا سنگ و آجر	
۱۰۰	۱۳۹	۱۲۵۳۰	۱۱۴۶	۱۳	۲۰۲۹	نقاط روستایی .....
۲	۶	۱۴۰۷	۴۴	۰	۳۴	ابرکوه .....
۴	۸	۱۰۰۳	۱۶	۰	۱۰۷	اردکان .....
۱۱	۱	۷۰۹	۲۹	۱	۲۹۸	بافق .....
۲۸	۷۸	۳۰۹۷	۶۳۴	۸	۸۴۵	تفت .....
۵	۴	۶۷۲	۹۲	۰	۱۰	خاتم .....
۰	۲	۸۶۶	۳۹	۰	۴۹	صدوق .....
۱۱	۳۷	۱۲۲۱	۱۳۳	۴	۳۹۰	طیس .....
۱۸	۳	۱۳۰۱	۱۱۳	۰	۸۸	مهریز .....
۰	۰	۱۱۷۰	۳۵	۰	۸۸	مبید .....
۲۱	۰	۱۰۸۳	۱۲	۰	۱۲۰	یزد .....

۳-۳۲- واحدهای مسکونی معمولی استان یزد بر حسب مساحت زیر بنا به تفکیک شهرستان - ۱۳۸۵

شهرستان	جمع	۵۰ مترمربع و کمتر	۵۱ - ۷۵ مترمربع	۷۶ - ۸۰ مترمربع	۸۱ - ۱۰۰ مترمربع	۱۰۱ - ۱۵۰ مترمربع	۱۵۱ - ۲۰۰ مترمربع	۲۰۱ - ۳۰۰ مترمربع	۳۰۱ - ۵۰۰ مترمربع	۵۰۱ مترمربع و بیش تر
ابرکوه .....	۱۱۱۷۴	۲۵۸	۴۴۴	۲۸۶	۱۱۵۰	۳۱۷۸	۳۵۶۵	۱۹۸۴	۲۸۶	۲۳
اردکان .....	۱۷۶۲۴	۶۱۷	۸۶۵	۷۱۳	۱۷۱۳	۵۰۷۵	۵۴۵۷	۲۸۰۰	۳۶۰	۲۴
بافق .....	۱۲۸۵۰	۵۲۱	۷۲۲	۵۷۸	۲۲۱۷	۴۷۵۷	۳۰۹۳	۸۹۰	۶۹	۳
تفت .....	۱۳۳۸۰	۹۴۵	۱۲۴۴	۸۸۶	۲۲۰۲	۳۸۷۵	۲۶۳۷	۱۳۳۹	۲۱۲	۴۰
خاتم .....	۷۷۴۷	۳۸۱	۴۵۰	۳۵۹	۱۲۲۳	۳۰۷۳	۱۸۴۰	۳۸۰	۳۹	۲
صدوق .....	۷۶۶۰	۴۰۱	۴۶۷	۳۷۳	۱۰۳۰	۲۰۲۸	۲۰۳۹	۱۰۵۷	۲۲۳	۴۲
طیس .....	۱۶۳۹۴	۲۰۲۶	۲۷۵۹	۱۴۷۱	۳۷۶۶	۴۷۸۶	۱۱۹۰	۳۲۹	۶۱	۶
مهریز .....	۱۱۵۹۳	۴۷۰	۷۲۰	۷۱۴	۱۷۱۰	۳۴۰۴	۲۹۴۳	۱۳۷۵	۲۳۴	۲۳
مبید .....	۱۸۸۰۰	۸۰۰	۷۹۵	۷۱۱	۲۰۱۷	۵۸۳۶	۵۴۴۴	۲۷۱۶	۴۲۶	۵۵
یزد .....	۱۳۳۹۰۹	۴۷۴۲	۹۱۸۲	۷۱۰۸	۲۵۵۹۹	۳۹۳۷۴	۲۶۹۳۴	۱۵۶۸۲	۴۴۸۵	۸۰۳

## ۳-۳- واحدهای مسکونی معمولی استان یزد بر حسب مساحت زیرینا به تفکیک شهرستان - ۱۳۸۵ (دنباله)

شهرستان	جمع	۵۰ مترمربع و کمتر	۵۱ - ۷۵ مترمربع	۷۶ - ۸۰ مترمربع	۸۱ - ۱۰۰ مترمربع	۱۰۱ - ۱۵۰ مترمربع	۱۵۱ - ۲۰۰ مترمربع	۲۰۱ - ۳۰۰ مترمربع	۳۰۱ - ۵۰۰ مترمربع و بیش تر	۵۰۱ مترمربع و بیش تر
نقاط شهری .....	۲۰۱۴۸۹	۷۱۰۹	۱۲۹۲۰	۱۰۰۰۱	۳۴۴۶۷	۶۱۱۴۹	۴۴۹۳۶	۲۴۳۰۵	۵۶۸۲	۹۲۰
ابرکوه .....	۷۳۰۴	۱۳۱	۲۶۲	۱۷۸	۷۳۰	۱۹۱۰	۲۳۰۸	۱۵۲۶	۲۴۳	۱۶
اردکان .....	۱۴۹۷۶	۳۵۹	۵۸۷	۵۲۴	۱۳۸۷	۴۳۴۳	۴۹۱۴	۲۵۲۲	۳۱۹	۲۱
بافق .....	۹۳۲۱	۲۸۰	۴۰۴	۳۷۳	۱۵۳۷	۳۴۴۸	۲۴۹۳	۷۲۴	۶۰	۲
تفت .....	۴۵۸۷	۱۶۸	۳۱۷	۲۱۵	۵۰۸	۱۲۱۰	۱۱۵۵	۸۱۹	۱۶۰	۳۵
خاتم .....	۴۴۶۹	۱۵۴	۲۳۷	۱۵۹	۶۹۹	۱۷۹۳	۱۱۱۶	۲۷۹	۳۱	۱
صدوق .....	۴۳۴۶	۱۷۷	۲۰۴	۲۰۰	۵۸۶	۱۲۰۶	۱۲۴۴	۶۳۲	۸۷	۱۰
طیس .....	۹۶۸۶	۶۷۸	۱۲۸۴	۷۳۹	۲۰۴۷	۳۴۷۶	۱۰۸۹	۳۱۲	۵۶	۵
مهریز .....	۶۷۹۷	۲۵۴	۳۵۸	۳۸۴	۹۸۲	۱۷۷۱	۱۸۶۴	۱۰۲۱	۱۵۱	۱۲
میبد .....	۱۵۴۵۶	۷۰۸	۷۰۷	۶۰۳	۱۶۷۷	۴۸۷۷	۴۲۸۱	۲۱۹۲	۳۶۳	۴۸
یزد .....	۱۲۴۵۴۷	۴۲۰۰	۸۵۶۰	۶۶۲۶	۲۴۳۱۴	۳۷۱۱۵	۲۴۴۷۲	۱۴۲۷۸	۴۲۱۲	۷۷۰

شهرستان	جمع	۵۰ مترمربع و کمتر	۵۱ - ۷۵ مترمربع	۷۶ - ۸۰ مترمربع	۸۱ - ۱۰۰ مترمربع	۱۰۱ - ۱۵۰ مترمربع	۱۵۱ - ۲۰۰ مترمربع	۲۰۱ - ۳۰۰ مترمربع	۳۰۱ - ۵۰۰ مترمربع	۵۰۱ مترمربع و بیش تر
نقاط روستایی .....	۴۹۶۴۲	۴۰۵۲	۴۷۲۸۱	۳۱۹۸۱	۸۱۶۰	۱۴۲۳۷	۱۰۲۰۶	۴۲۴۷	۷۱۳	۱۰۱
ابرکوه .....	۳۸۷۰	۱۲۷	۱۸۲	۱۰۸	۴۲۰	۱۲۶۸	۱۲۵۷	۴۵۸	۴۳	۷
اردکان .....	۲۶۴۸	۲۵۸	۲۷۸	۱۸۹	۳۲۶	۷۳۲	۵۴۳	۲۷۸	۴۱	۳
بافق .....	۳۵۲۹	۲۴۱	۳۱۸	۲۰۵	۶۸۰	۱۳۰۹	۶۰۰	۱۶۶	۹	۱
تفت .....	۸۷۹۳	۷۷۷	۹۲۷	۶۷۱	۱۶۹۴	۲۶۶۵	۱۴۸۲	۵۲۰	۵۲	۵
خاتم .....	۳۲۷۸	۲۲۷	۲۱۳	۲۰۰	۵۲۴	۱۲۸۰	۷۲۴	۱۰۱	۸	۱
صدوق .....	۳۳۱۴	۲۲۴	۲۶۳	۱۷۳	۴۴۴	۸۲۲	۷۹۵	۴۲۵	۱۳۶	۳۲
طیس .....	۶۷۰۸	۱۳۴۸	۱۴۷۵	۷۳۲	۱۷۱۹	۱۳۱۰	۱۰۱	۱۷	۵	۱
مهریز .....	۴۷۹۶	۲۱۶	۳۶۲	۳۳۰	۷۲۸	۱۶۳۳	۱۰۷۹	۳۵۴	۸۳	۱۱
میبد .....	۳۳۴۴	۹۲	۸۸	۱۰۸	۳۴۰	۹۵۹	۱۱۶۳	۵۲۴	۶۳	۷
یزد .....	۹۳۶۲	۵۴۲	۶۲۲	۴۸۲	۱۲۸۵	۲۲۵۹	۲۴۶۲	۱۴۰۴	۲۷۳	۳۳

۳-۳- برآورد واحدهای مسکونی معمولی استان یزد بر حسب وضعیت توالیت و محل دفع فاضلاب توالیت واحد مسکونی به

تفکیک شهرستان - ۱۳۸۵

فاقد توالیت	دارای توالیت							جمع	شهرستان
	اظهار نشده	سایر	مخزن ویژه فاضلاب (سپتیک تانک)	چاه جذبی	شبکه اختصاصی	شبکه عمومی فاضلاب	جمع		
۴۰۰	۹۰۹	۷۸۱	۵۵۲۱	۲۲۶۷۸۳	۱۱۷۹	۱۵۵۵۸	۲۵۰۷۳۱	۲۵۱۱۳۱	استان .....
۰	۴	۱۰	۱۴۱	۱۰۹۶۳	۷	۵۰	۱۱۱۷۴	۱۱۱۷۵	ابرکوه .....
۷۶	۲۸	۱۰۶	۲۳۴	۱۷۰۹۱	۳۴	۵۵	۱۷۵۴۸	۱۷۶۲۴	اردکان .....
۱۶	۱۶	۵۷	۱۶	۱۲۳۸۷	۳۰۴	۵۴	۱۲۸۳۴	۱۲۸۵۰	بافق .....
۰	۱۶۲	۳۰۵	۱۵۰	۱۲۷۰۶	۳۰	۲۸	۱۳۳۸۰	۱۳۳۸۱	تفت .....
۱۰	۱۲	۲۰	۸	۷۶۱۲	۱۲	۷۲	۷۷۳۷	۷۷۴۶	خاتم .....
۱۲	۱۴	۳۲	۱۰	۷۵۶۳	۱۰	۲۰	۷۶۴۸	۷۶۶۱	صدوق .....
۱۷۹	۱۸	۱۷۳	۲۶	۱۵۹۳۷	۸	۵۲	۱۶۲۱۵	۱۶۳۹۳	طیس .....
۹	۳۹	۹	۱۴۵	۱۱۳۱۸	۱۰	۶۴	۱۱۵۸۴	۱۱۵۹۴	مهریز .....
۱۵	۶۲	۱۴	۱۹۳	۱۷۹۶۴	۰	۵۵۲	۱۸۷۸۵	۱۸۸۰۰	میبد .....
۸۴	۵۵۵	۵۵	۴۵۹۸	۱۱۳۲۴۲	۷۶۵	۱۴۶۱۰	۱۳۳۸۲۵	۱۳۳۹۰۹	یزد .....

فاقد توالیت	دارای توالیت							جمع	شهرستان
	اظهار نشده	سایر	مخزن ویژه فاضلاب (سپتیک تانک)	چاه جذبی	شبکه اختصاصی	شبکه عمومی فاضلاب	جمع		
۶۵	۶۶۸	۱۴۷	۵۲۴۸	۱۷۹۱۳۲	۸۳۸	۱۵۳۹۱	۲۰۱۴۲۴	۲۰۱۴۸۹	نقاط شهری .....
۰	۰	۴	۱۳۳	۷۱۱۹	۴	۴۴	۷۳۰۴	۷۳۰۴	ابرکوه .....
۱۸	۲۴	۸۸	۲۳۰	۱۴۵۳۹	۳۲	۴۵	۱۴۹۵۸	۱۴۹۷۶	اردکان .....
۲	۱۱	۳	۸	۹۲۲۲	۲۳	۵۲	۹۳۱۹	۹۳۲۱	بافق .....
۰	۱۸	۶	۵۶	۴۴۷۵	۱۳	۱۸	۴۵۸۷	۴۵۸۶	تفت .....
۲	۳	۰	۰	۴۳۹۳	۱۰	۶۰	۴۴۶۷	۴۴۶۸	خاتم .....
۰	۱۲	۲	۱۰	۴۳۱۴	۴	۴	۴۳۴۶	۴۳۴۶	صدوق .....
۰	۶	۰	۱۸	۹۶۲۶	۰	۳۷	۹۶۸۶	۹۶۸۷	طیس .....
۰	۱۲	۰	۲۰	۶۷۲۹	۳	۳۲	۶۷۹۷	۶۷۹۶	مهریز .....
۱۰	۵۴	۱۰	۱۸۵	۱۴۶۸۰	۰	۵۱۷	۱۵۴۴۶	۱۵۴۵۶	میبد .....
۳۳	۵۲۸	۳۳	۴۵۸۸	۱۰۴۰۳۴	۷۴۸	۱۴۵۸۲	۱۲۴۵۱۴	۱۲۴۵۴۶	یزد .....

۳-۳- برآورد واحدهای مسکونی معمولی استان یزد بر حسب وضعیت توالیت و محل دفع فاضلاب توالیت واحد مسکونی به تفکیک شهرستان - ۱۳۸۵ (دنباله)

شهرستان	جمع	دارای توالیت							
		جمع	شبکه عمومی فاضلاب	شبکه اختصاصی	چاه جذبی	مخزن ویژه فاضلاب (سپتیک تانک)	سایر	اظهار نشده	
نقاط روستایی .....	۴۹۶۴۳	۴۹۳۰۸	۱۶۷	۳۴۱	۴۷۶۵۱	۲۷۴	۶۳۴	۲۴۲	۳۳۴
ابرکوه .....	۳۸۷۱	۳۸۷۰	۶	۳	۳۸۴۴	۸	۶	۴	۰
اردکان .....	۲۶۴۸	۲۵۹۰	۱۰	۲	۲۵۵۲	۴	۱۸	۴	۵۸
بافق .....	۳۵۲۹	۳۵۱۵	۲	۲۸۱	۳۱۶۵	۸	۵۴	۵	۱۴
تفت .....	۸۷۹۳	۸۷۹۳	۱۰	۱۷	۸۲۳۰	۹۴	۲۹۸	۱۴۴	۰
خاتم .....	۳۲۷۹	۳۲۷۰	۱۲	۲	۳۲۲۰	۸	۲۰	۹	۸
صدوق .....	۳۳۱۴	۳۳۰۲	۱۶	۶	۳۲۴۸	۰	۳۰	۲	۱۲
طبس .....	۶۷۰۷	۶۵۲۹	۱۵	۸	۶۳۱۲	۸	۱۷۳	۱۲	۱۷۹
مهریز .....	۴۷۹۶	۴۷۸۷	۳۳	۶	۴۵۸۸	۱۲۵	۹	۲۶	۹
میبد .....	۳۳۴۴	۳۳۳۹	۳۵	۰	۳۲۸۴	۸	۴	۸	۵
یزد .....	۹۳۶۲	۹۳۱۱	۲۸	۱۶	۹۲۰۸	۹	۲۲	۲۸	۵۱

۳-۳- برآورد واحدهای مسکونی معمولی استان یزد بر حسب وضعیت آشپزخانه و محل دفع فاضلاب آشپزخانه واحد مسکونی به تفکیک شهرستان - ۱۳۸۵

شهرستان	جمع	دارای آشپزخانه							
		جمع	شبکه عمومی فاضلاب	شبکه اختصاصی	چاه جذبی	مخزن ویژه فاضلاب (سپتیک تانک)	محیط اطراف	سایر	اظهار نشده
استان .....	۲۵۱۱۳۱	۲۴۴۹۴۷	۱۵۵۵۳	۱۱۶۱	۲۱۸۶۷۵	۵۳۶۴	۱۳۵۴	۳۱۵	۶۱۸۴
ابرکوه .....	۱۱۱۷۵	۱۰۷۷۸	۵۰	۷	۱۰۵۳۴	۱۳۷	۱۶	۰	۳۹۶
اردکان .....	۱۷۶۲۵	۱۶۶۸۹	۴۹	۳۴	۱۵۸۹۰	۲۳۲	۲۸۵	۲۶	۹۳۵
بافق .....	۱۲۸۴۹	۱۲۳۹۴	۵۴	۳۰۴	۱۱۸۶۸	۱۲	۴۲	۹	۴۵۶
تفت .....	۱۳۳۸۰	۱۲۴۸۹	۲۸	۳۰	۱۱۳۷۴	۱۳۷	۲۹۱	۷	۸۹۱
خاتم .....	۷۷۴۶	۶۹۰۰	۶۹	۱۱	۶۷۲۵	۲	۵	۴	۸۴۷
صدوق .....	۷۶۶۰	۷۵۱۲	۲۰	۱۰	۷۲۷۰	۱۰	۷۴	۱۲	۱۴۸
طبس .....	۱۶۳۹۴	۱۵۵۴۴	۵۲	۸	۱۴۳۶۳	۲۲	۴۰۷	۶	۸۵۰
مهریز .....	۱۱۵۹۳	۱۱۳۵۸	۶۴	۱۰	۱۰۸۷۹	۱۳۸	۱۰	۱۲	۲۳۵
میبد .....	۱۸۸۰۰	۱۸۳۲۶	۵۵۷	۰	۱۶۹۷۰	۱۹۳	۱۶۷	۴۸	۴۷۴
یزد .....	۱۳۳۹۱۰	۱۳۲۹۵۷	۱۴۶۱۰	۷۴۸	۱۱۲۸۰۲	۴۴۸۰	۵۶	۱۹۲	۹۵۲

۳-۳۴- برآورد واحدهای مسکونی معمولی استان یزد بر حسب وضعیت آشپزخانه و محل دفع فاضلاب آشپزخانه واحد مسکونی  
به تفکیک شهرستان - ۱۳۸۵ (دنباله)

شهرستان	جمع	دارای آشپزخانه							فقد آشپزخانه	
		جمع	شبکه عمومی فاضلاب	شبکه اختصاصی	چاه جذبی	مخزن ویژه فاضلاب (سپتیک تانک)	محیط اطراف	سایر		اظهار نشده
نقاط شهری .....	۲۰۱۴۹۰	۱۹۹۲۳۰	۱۵۳۸۷	۱۲۰	۱۷۶۵۹۶	۵۱۲۶	۴۶۴	۵۴۳	۲۹۵	۲۲۵۹
ابرکوه .....	۷۳۰۵	۷۱۳۵	۴۴	۴	۶۹۴۳	۱۲۹	۱۰	۶	۰	۱۶۹
اردکان .....	۱۴۹۷۷	۱۴۷۱۶	۳۹	۳۲	۱۴۰۶۹	۲۳۰	۴۹	۲۷۴	۲۴	۲۶۰
بافق .....	۹۳۲۰	۹۲۵۱	۵۲	۲۳	۹۱۴۶	۸	۱۰	۳	۸	۷۰
تفت .....	۴۵۸۷	۴۵۰۴	۱۸	۱۳	۴۳۹۳	۵۶	۱۲	۹	۳	۸۳
خاتم .....	۴۴۶۸	۴۱۱۶	۵۷	۹	۴۰۴۴	۰	۲	۰	۳	۳۵۳
صدوق .....	۴۳۴۶	۴۳۲۰	۴	۴	۴۲۶۶	۱۰	۱۸	۶	۱۲	۲۶
طیس .....	۹۶۸۷	۹۵۹۶	۳۷	۰	۹۴۸۳	۱۸	۰	۵۳	۶	۹۰
مهریز .....	۶۷۹۶	۶۷۵۷	۳۲	۳	۶۶۸۱	۲۰	۴	۴	۱۲	۴۰
میبد .....	۱۵۴۵۷	۱۵۰۷۵	۵۲۲	۰	۱۳۸۵۶	۱۸۵	۳۱۸	۱۵۶	۳۹	۳۸۱
یزد .....	۱۲۴۵۴۷	۱۲۳۷۶۰	۱۴۵۸۲	۷۳۲	۱۰۳۷۱۴	۴۴۷۰	۴۱	۳۳	۱۸۸	۷۸۷

شهرستان	جمع	دارای آشپزخانه							فقد آشپزخانه	
		جمع	شبکه عمومی فاضلاب	شبکه اختصاصی	چاه جذبی	مخزن ویژه فاضلاب (سپتیک تانک)	محیط اطراف	سایر		اظهار نشده
نقاط روستایی ...	۴۹۶۴۲	۴۵۷۱۷	۱۶۷	۳۴۱	۴۲۰۷۹	۲۳۸	۲۰۶۱	۱۱۱	۲۰	۳۹۲۵
ابرکوه .....	۳۸۷۱	۳۶۴۲	۶	۳	۳۵۹۱	۸	۲۵	۱۰	۰	۲۲۸
اردکان .....	۲۶۴۸	۱۹۷۳	۱۰	۲	۱۸۲۰	۲	۱۲۶	۱۱	۲	۶۷۵
بافق .....	۳۵۲۹	۳۱۴۳	۲	۲۸۱	۲۷۲۲	۴	۹۴	۳۹	۱	۳۸۶
تفت .....	۸۷۹۴	۷۹۸۵	۱۰	۱۷	۶۹۸۰	۸۱	۶۱۱	۲۸۳	۴	۸۰۸
خاتم .....	۳۲۷۷	۲۷۸۴	۱۲	۲	۲۶۸۱	۲	۸۰	۵	۱	۴۹۴
صدوق .....	۳۳۱۵	۳۱۹۲	۱۶	۶	۳۰۰۴	۰	۹۸	۶۹	۰	۱۲۲
طیس .....	۶۷۰۶	۵۹۴۹	۱۵	۸	۴۸۸۰	۴	۶۸۶	۳۵۴	۰	۷۵۹
مهریز .....	۴۷۹۶	۴۶۰۱	۳۳	۶	۴۱۹۸	۱۱۸	۲۴۰	۶	۰	۱۹۵
میبد .....	۳۳۴۴	۳۲۵۱	۳۵	۰	۳۱۱۵	۸	۷۳	۱۲	۸	۹۳
یزد .....	۹۳۶۱	۹۱۹۷	۲۸	۱۶	۹۰۸۷	۹	۲۹	۲۳	۴	۱۶۵

۳-۳۵- برآورد واحدهای مسکونی معمولی استان یزد بر حسب محل دفع سایر فاضلاب‌های واحد مسکونی به تفکیک

شهرستان - ۱۳۸۵

شهرستان	جمع	شبکه عمومی فاضلاب	شبکه اختصاصی	چاه جذبی	مخزن ویژه فاضلاب (سپتیک تانک)	محیط اطراف	سایر	اظهار نشده
استان .....	۲۵۱۱۳۱	۱۵۵۶۳	۱۱۷۹	۲۲۰۴۵۳	۵۵۲۶	۵۳۱۰	۲۱۸۳	۹۱۷
ابرکوه .....	۱۱۱۷۵	۵۰	۷	۱۰۵۴۵	۱۴۱	۴۰۹	۲۱	۲
اردکان .....	۱۷۶۲۳	۵۵	۳۴	۱۶۳۷۶	۲۳۴	۴۸۸	۳۹۸	۳۸
بافق .....	۱۲۸۴۹	۵۴	۳۰۴	۱۱۹۹۷	۱۶	۲۱۹	۲۴۵	۱۴
تفت .....	۱۳۳۸۰	۲۸	۳۰	۱۱۷۲۴	۱۵۰	۹۴۳	۴۸۳	۲۲
خاتم .....	۷۷۴۶	۷۲	۱۲	۷۳۵۹	۸	۲۸۲	۷	۶
صدوق .....	۷۶۶۱	۲۰	۱۰	۷۲۴۶	۱۰	۱۳۸	۲۲۳	۱۴
طبس .....	۱۶۳۹۴	۵۲	۸	۱۵۱۲۷	۲۶	۷۱۵	۳۱۱	۱۵۵
مهریز .....	۱۱۵۹۲	۶۴	۱۰	۱۰۸۴۵	۱۴۵	۴۶۹	۳۵	۲۴
میبد .....	۱۸۸۰۰	۵۵۷	۰	۱۶۸۵۳	۱۹۸	۸۰۰	۳۳۵	۵۷
یزد .....	۱۳۳۹۰۹	۱۴۶۱۰	۷۶۵	۱۱۲۳۸۱	۴۵۹۸	۸۴۶	۱۲۵	۵۸۴

شهرستان	جمع	شبکه عمومی فاضلاب	شبکه اختصاصی	چاه جذبی	مخزن ویژه فاضلاب (سپتیک تانک)	محیط اطراف	سایر	اظهار نشده
نقاط شهری .....	۲۰۱۴۸۹	۱۵۳۹۷	۸۳۸	۱۷۷۴۹۱	۵۲۵۲	۱۰۹۱	۷۱۸	۷۰۲
ابرکوه .....	۷۳۰۴	۴۴	۴	۶۹۵۰	۱۳۳	۱۶۹	۴	۰
اردکان .....	۱۴۹۷۶	۴۵	۳۲	۱۴۳۲۷	۲۳۰	۵۸	۲۴۸	۳۶
بافق .....	۹۳۲۰	۵۲	۲۳	۹۲۰۷	۸	۱۰	۱۱	۹
تفت .....	۴۵۸۷	۱۸	۱۳	۴۴۵۸	۵۶	۱۲	۱۲	۱۸
خاتم .....	۴۴۶۸	۶۰	۱۰	۴۳۸۷	۰	۸	۰	۳
صدوق .....	۴۳۴۶	۴	۴	۴۲۹۵	۱۰	۱۱	۱۰	۱۲
طبس .....	۹۶۸۶	۳۷	۰	۹۶۰۵	۱۸	۰	۲۰	۶
مهریز .....	۶۷۹۶	۳۲	۳	۶۷۰۲	۲۰	۲۲	۵	۱۲
میبد .....	۱۵۴۵۷	۵۲۲	۰	۱۳۸۸۴	۱۹۰	۵۰۲	۳۱۵	۴۴
یزد .....	۱۲۴۵۴۶	۱۴۵۸۲	۷۴۸	۱۰۳۶۷۵	۴۵۸۸	۳۰۰	۹۲	۵۶۱



۳-۳۵ - برآورد واحدهای مسکونی معمولی استان یزد بر حسب محل دفع سایر فاضلاب‌های واحد مسکونی به تفکیک

شهرستان - ۱۳۸۵ (دنباله)

شهرستان	جمع	شبکه عمومی فاضلاب	شبکه اختصاصی	چاه جذبی	مخزن ویژه فاضلاب (سپتیک تانک)	محیط اطراف	سایر	اظهار نشده
نقاط روستایی.....	۴۹۶۴۳	۱۶۷	۳۴۱	۴۲۹۶۲	۲۷۴	۴۲۱۸	۱۴۶۵	۲۱۶
ابرکوه.....	۳۸۷۰	۶	۳	۳۵۹۵	۸	۲۴۰	۱۶	۲
اردکان.....	۲۶۴۸	۱۰	۲	۲۰۴۹	۴	۴۳۱	۱۵۰	۲
بافق.....	۳۵۲۹	۲	۲۸۱	۲۷۹۰	۸	۲۰۹	۲۳۴	۵
تفت.....	۸۷۹۴	۱۰	۱۷	۷۲۶۶	۹۴	۹۳۲	۴۷۱	۴
خاتم.....	۳۲۷۸	۱۲	۲	۲۹۷۲	۸	۲۷۴	۷	۳
صدوق.....	۳۳۱۴	۱۶	۶	۲۹۵۰	۰	۱۲۷	۲۱۳	۲
طبس.....	۶۷۰۶	۱۵	۸	۵۵۲۱	۸	۷۱۵	۲۹۰	۱۴۹
مهریز.....	۴۷۹۶	۳۳	۶	۴۱۴۳	۱۲۵	۴۴۷	۳۰	۱۲
میبد.....	۳۳۴۳	۳۵	۰	۲۹۶۹	۸	۲۹۸	۲۰	۱۳
یزد.....	۹۳۶۱	۲۸	۱۶	۸۷۰۶	۹	۵۴۶	۳۳	۲۳

۳-۳۶ - برآورد واحدهای مسکونی معمولی استان یزد بر حسب امکانات و تسهیلات موجود در واحد مسکونی به تفکیک

شهرستان - ۱۳۸۵

شهرستان	جمع	حداقل برق	حداقل تلفن ثابت	حداقل آب لوله‌کشی	حداقل گاز لوله‌کشی
استان.....	۲۵۱۱۳۱	۲۵۰۱۸۴	۲۲۱۶۹۰	۲۳۹۸۵۲	۱۶۶۳۱۵
ابرکوه.....	۱۱۱۷۴	۱۱۱۶۰	۱۰۱۳۰	۱۰۹۹۴	۴۰۹۹
اردکان.....	۱۷۶۲۴	۱۷۵۳۶	۱۵۰۴۴	۱۶۸۸۷	۱۴۴۳۳
بافق.....	۱۲۸۵۰	۱۲۷۷۹	۱۰۷۹۱	۱۲۱۷۴	۷
تفت.....	۱۳۳۸۰	۱۳۳۲۲	۱۱۰۴۹	۱۱۹۲۵	۲۸۳۷
خاتم.....	۷۷۴۷	۷۷۱۷	۶۴۳۲	۷۴۳۹	۱۰
صدوق.....	۷۶۶۰	۷۶۳۱	۶۵۲۹	۷۳۱۱	۵۳۶۸
طبس.....	۱۶۳۹۴	۱۶۰۱۸	۱۳۴۸۴	۱۵۰۶۲	۰
مهریز.....	۱۱۵۹۳	۱۱۵۴۶	۱۰۱۴۵	۱۰۶۹۳	۴۱۰۴
میبد.....	۱۸۸۰۰	۱۸۷۶۷	۱۶۶۱۶	۱۸۳۷۴	۱۶۵۸۸
یزد.....	۱۳۳۹۰۹	۱۳۳۷۰۸	۱۲۱۴۶۹	۱۲۸۹۹۲	۱۱۸۸۶۸



۳-۳۶- برآورد واحدهای مسکونی معمولی استان یزد بر حسب امکانات و تسهیلات موجود در واحد مسکونی به تفکیک شهرستان - ۱۳۸۵ (دنباله)

شهرستان	حداقل دستگاه حرارت مرکزی	حداقل دستگاه حرارت و برودت مرکزی	حداقل آشپزخانه	حداقل حمام	حداقل توالی	حداقل آب لوله کشی و برق
استان .....	۱۴۴۹	۴۸۱۹	۲۴۴۹۴۷	۲۳۱۵۶۷	۲۵۰۷۳۱	۲۳۹۷۱۹
ابركوه .....	۲۶	۰	۱۰۷۷۸	۱۰۷۵۴	۱۱۱۷۴	۱۰۹۸۶
اردكان .....	۱۶۴	۵۵	۱۶۶۸۹	۱۶۱۰۱	۱۷۵۴۸	۱۶۸۸۵
بافق .....	۱۹	۸	۱۲۳۹۴	۱۱۷۴۷	۱۲۸۳۴	۱۲۱۶۹
تفت .....	۱۳۱	۱۱۲	۱۲۴۸۹	۱۰۶۵۲	۱۳۳۸۰	۱۱۹۰۹
خاتم .....	۱۱	۰	۶۹۰۰	۶۵۹۱	۷۷۳۷	۷۴۲۹
صدوق .....	۳۴	۲۰	۷۵۱۲	۶۷۸۴	۷۶۴۸	۷۳۰۵
طبس .....	۶۵	۱۹	۱۵۵۴۴	۱۴۰۶۲	۱۶۲۱۵	۱۵۰۵۲
مهریز .....	۴۰۷	۴۶	۱۱۳۵۸	۱۰۱۷۲	۱۱۵۸۴	۱۰۶۷۷
میبد .....	۱۶۲	۴۴	۱۸۳۲۶	۱۷۲۸۹	۱۸۷۸۵	۱۸۳۵۳
یزد .....	۷۴۳۰	۴۵۱۵	۱۳۲۹۵۷	۱۲۷۴۱۷	۱۳۳۸۲۵	۱۲۸۹۵۳

شهرستان	حداقل آب لوله کشی، برق و تلفن ثابت	حداقل آب لوله کشی، حمام و توالی	حداقل آشپزخانه، حمام و توالی	حداقل آب لوله کشی، برق، تلفن ثابت و گاز لوله کشی	همه امکانات و تسهیلات <sup>(۱)</sup>	هیچ یک از امکانات و تسهیلات
استان .....	۲۱۷۶۲۲	۲۲۶۶۹۴	۲۳۰۰۷۸	۱۵۳۱۱۰	۶۲۳	۱۳۸
ابركوه .....	۱۰۰۳۰	۱۰۶۱۴	۱۰۵۷۱	۳۹۳۹	۰	۰
اردكان .....	۱۴۹۲۶	۱۵۹۱۸	۱۵۸۸۲	۱۳۲۵۲	۶	۲
بافق .....	۱۰۶۵۴	۱۱۵۴۱	۱۱۶۴۴	۱۹	۰	۰
تفت .....	۱۰۳۴۳	۱۰۰۴۰	۱۰۴۲۶	۲۶۰۰	۳۳	۰
خاتم .....	۶۴۰۲	۶۴۷۰	۶۳۰۹	۴۳	۰	۵
صدوق .....	۶۴۳۸	۶۶۱۶	۶۷۶۱	۴۹۳۶	۴	۰
طبس .....	۱۳۱۸۵	۱۳۷۴۴	۱۳۹۴۹	۲۹	۰	۱۱۱
مهریز .....	۹۷۸۵	۹۷۷۰	۱۰۰۹۷	۳۸۲۹	۰	۰
میبد .....	۱۶۴۳۴	۱۷۰۶۴	۱۷۲۰۰	۱۵۲۰۲	۱۰	۰
یزد .....	۱۱۹۴۲۵	۱۲۴۹۱۶	۱۲۷۲۳۸	۱۰۹۲۶۰	۵۷۰	۲۰



۳-۳۶- برآورد واحدهای مسکونی معمولی استان یزد بر حسب امکانات و تسهیلات موجود در واحد مسکونی به تفکیک شهرستان - ۱۳۸۵ (دنباله)

شهرستان	جمع	حداقل برق	حداقل تلفن ثابت	حداقل آب لوله‌کشی	حداقل گاز لوله‌کشی
نقاط شهری .....	۲۰۱۴۱۹	۲۰۱۳۳۹	۱۸۲۷۲۸	۱۹۵۰۸۴	۱۵۷۶۲۳
ابرکوه .....	۷۳۰۴	۷۲۹۶	۶۶۷۴	۷۲۱۸	۴۰۹۴
اردکان .....	۱۴۹۷۶	۱۴۹۷۶	۱۳۲۵۱	۱۴۶۹۰	۱۳۷۱۲
بافق .....	۹۳۲۱	۹۳۱۷	۸۲۹۷	۹۰۴۵	۰
تفت .....	۴۵۸۷	۴۵۸۷	۴۱۵۸	۴۳۷۷	۲۷۸۲
خاتم .....	۴۴۶۹	۴۴۶۳	۳۸۸۶	۴۴۱۲	۰
صدوق .....	۴۳۴۶	۴۳۴۲	۳۹۰۵	۴۲۳۶	۳۴۸۰
طبس .....	۹۶۸۶	۹۶۸۶	۸۹۳۸	۹۴۱۴	۰
مهریز .....	۶۷۹۷	۶۷۸۵	۶۱۱۳	۶۴۲۸	۴۰۸۶
میبد .....	۱۵۴۵۶	۱۵۴۵۱	۱۳۸۴۸	۱۵۱۱۷	۱۴۱۴۴
یزد .....	۱۲۴۵۴۷	۱۲۴۴۳۵	۱۱۳۶۵۸	۱۲۰۱۴۹	۱۱۵۳۲۵

شهرستان	حداقل دستگاه حرارت مرکزی	حداقل دستگاه حرارت و برودت مرکزی	حداقل آشپزخانه	حداقل حمام	حداقل توالت	حداقل آب لوله‌کشی و برق
نقاط شهری .....	۸۱۹۱	۴۶۹۰	۱۹۹۲۳۰	۱۹۰۷۴۵	۲۰۱۴۲۴	۱۹۵۰۲۴
ابرکوه .....	۲۶	۰	۷۱۳۵	۷۰۵۹	۷۳۰۴	۷۲۱۰
اردکان .....	۱۶۴	۵۵	۱۴۷۱۶	۱۴۲۲۷	۱۴۹۵۸	۱۴۶۹۰
بافق .....	۸	۸	۹۲۵۱	۸۸۶۱	۹۳۱۹	۹۰۴۱
تفت .....	۸۸	۱۰۳	۴۵۰۴	۴۲۰۵	۴۵۸۷	۴۳۷۷
خاتم .....	۹	۰	۴۱۱۶	۳۹۸۲	۴۴۶۷	۴۴۰۹
صدوق .....	۳۰	۱۶	۴۳۲۰	۴۰۹۴	۴۳۴۶	۴۲۳۳
طبس .....	۶۵	۱۹	۹۵۹۶	۹۱۲۸	۹۶۸۶	۹۴۱۴
مهریز .....	۳۷۸	۲۵	۶۷۵۷	۶۱۷۶	۶۷۹۷	۶۴۲۴
میبد .....	۱۶۲	۴۴	۱۵۰۷۵	۱۴۲۸۴	۱۵۴۴۶	۱۵۱۱۲
یزد .....	۷۲۶۱	۴۴۲۰	۱۲۳۷۶۰	۱۱۸۷۲۹	۱۲۴۵۱۴	۱۲۰۱۱۴



۳-۳۶- برآورد واحدهای مسکونی معمولی استان یزد بر حسب امکانات و تسهیلات موجود در واحد مسکونی به تفکیک شهرستان - ۱۳۸۵ (دنباله)

شهرستان	حداقل آب لوله‌کشی، برق و تلفن ثابت	حداقل آب لوله‌کشی، حمام و توالت	حداقل آب لوله‌کشی، برق، تلفن ثابت و گاز لوله‌کشی	همه امکانات و تسهیلات <sup>(۱)</sup>	هیچ یک از امکانات و تسهیلات
نقاط شهری .....	۱۸۰۰۰۸	۱۸۷۶۱۵	۱۹۰۱۸۳	۶۲۳	۲
ابرکوه .....	۶۵۸۹	۶۹۸۵	۷۰۰۰	۳۹۳۵	۰
اردکان .....	۱۳۱۶۷	۱۴۱۲۹	۱۴۱۴۳	۱۲۵۸۶	۶
بافق .....	۸۱۹۵	۸۷۵۵	۸۸۲۹	۱۶	۰
تفت .....	۴۰۷۴	۴۱۴۵	۴۱۹۷	۲۵۶۴	۳۳
خاتم .....	۳۸۷۱	۳۹۵۳	۳۸۷۳	۳۶	۲
صدوق .....	۳۸۵۲	۴۰۳۸	۴۰۸۸	۳۲۲۱	۴
طبس .....	۸۸۳۸	۸۹۹۵	۹۱۱۵	۲۹	۰
مهریز .....	۵۹۸۰	۶۰۳۶	۶۱۶۸	۳۸۱۵	۰
میبد .....	۱۳۶۷۳	۱۴۰۸۳	۱۴۲۱۱	۱۳۰۲۷	۱۰
یزد .....	۱۱۱۷۶۹	۱۱۶۴۹۶	۱۱۸۵۵۸	۱۰۵۹۹۲	۵۷۰

شهرستان	جمع	حداقل برق	حداقل تلفن ثابت	حداقل آب لوله‌کشی	حداقل گاز لوله‌کشی
نقاط روستایی .....	۴۹۶۴۲	۴۸۸۴۵	۳۱۹۶۲	۴۴۷۶۸	۱۶۹۲
ابرکوه .....	۳۸۷۰	۳۸۶۴	۳۴۵۶	۳۷۷۶	۴
اردکان .....	۲۶۴۸	۲۵۶۰	۱۷۹۳	۲۱۹۷	۷۲۲
بافق .....	۳۵۲۹	۳۴۶۲	۲۴۹۴	۳۱۲۹	۷
تفت .....	۸۷۹۳	۸۷۳۵	۶۸۹۲	۷۵۴۸	۵۵
خاتم .....	۳۲۷۸	۳۲۵۴	۲۵۴۶	۳۰۲۷	۱۰
صدوق .....	۳۳۱۴	۳۲۸۹	۲۶۲۴	۳۰۷۶	۱۸۸۸
طبس .....	۶۷۰۸	۶۳۳۲	۴۵۴۶	۵۶۴۸	۰
مهریز .....	۴۷۹۶	۴۷۶۱	۴۰۳۲	۴۲۶۵	۱۷
میبد .....	۳۳۴۴	۳۳۱۶	۲۷۶۷	۳۲۵۷	۲۴۴۵
یزد .....	۹۳۶۲	۹۲۷۲	۷۸۱۲	۸۸۴۳	۳۵۴۴

۳-۳۶- برآورد واحدهای مسکونی معمولی استان یزد بر حسب امکانات و تسهیلات موجود در واحد مسکونی به تفکیک شهرستان - ۱۳۸۵ (دنباله)

شهرستان	حداقل دستگاه حرارت مرکزی	حداقل دستگاه حرارت و برودت مرکزی	حداقل آشپزخانه	حداقل حمام	حداقل توالت	حداقل آب لوله‌کشی و برق
نقاط روستایی .....	۲۵۱	۱۲۹	۴۵۷۱۷	۴۰۱۲۱	۴۹۳۰۱	۴۴۶۹۶
ابرکوه .....	۰	۰	۳۶۴۲	۳۶۹۵	۳۸۷۰	۳۷۷۶
اردکان .....	۰	۰	۱۹۷۳	۱۸۷۳	۲۵۹۰	۲۱۹۵
بافق .....	۱۱	۰	۳۱۴۳	۲۸۸۶	۳۵۱۵	۳۱۲۸
تفت .....	۴۳	۱۰	۷۹۸۵	۶۴۴۷	۸۷۹۳	۷۵۳۲
خاتم .....	۲	۰	۲۷۸۴	۲۶۰۹	۳۲۷۰	۳۰۲۰
صدوق .....	۴	۴	۳۱۹۲	۲۶۹۰	۳۳۰۲	۳۰۷۲
طیس .....	۰	۰	۵۹۴۹	۴۹۳۴	۶۵۲۹	۵۶۳۸
مهریز .....	۲۹	۲۱	۴۶۰۱	۳۹۹۶	۴۷۸۷	۴۲۵۳
میبد .....	۰	۰	۳۲۵۱	۳۰۰۴	۳۳۳۹	۳۲۴۲
یزد .....	۱۶۹	۹۵	۹۱۹۷	۸۶۸۸	۹۳۱۱	۸۸۳۹

شهرستان	حداقل آب لوله‌کشی، برق و تلفن ثابت	حداقل آب لوله‌کشی، حمام و توالت	حداقل آشپزخانه، حمام و توالت	حداقل آب لوله‌کشی، برق، تلفن ثابت و گاز لوله‌کشی	همه امکانات و تسهیلات <sup>(۱)</sup>	هیچ یک از امکانات و تسهیلات
نقاط روستایی .....	۳۷۶۱۴	۳۹۰۷۹	۳۹۱۹۵	۷۱۱۱	۰	۱۳۶
ابرکوه .....	۳۴۴۱	۳۶۲۸	۳۵۷۱	۴	۰	۰
اردکان .....	۱۷۵۹	۱۷۸۹	۱۷۳۹	۶۶۶	۰	۲
بافق .....	۲۴۵۹	۲۷۸۶	۲۸۱۵	۳	۰	۰
تفت .....	۶۲۶۹	۵۸۹۵	۶۲۲۹	۳۶	۰	۰
خاتم .....	۲۵۳۱	۲۵۱۷	۲۴۳۷	۷	۰	۲
صدوق .....	۲۵۸۶	۲۵۷۸	۲۶۷۳	۱۷۱۵	۰	۰
طیس .....	۴۳۴۷	۴۷۴۹	۴۸۳۴	۰	۰	۱۱۱
مهریز .....	۳۸۰۵	۳۷۳۴	۳۹۲۹	۱۴	۰	۰
میبد .....	۲۷۶۱	۲۹۸۲	۲۹۸۹	۲۱۷۴	۰	۰
یزد .....	۷۶۵۷	۸۴۲۰	۸۶۸۰	۳۲۶۷	۰	۲۰

(۱) شامل آب لوله‌کشی، برق و تلفن ثابت، گاز لوله‌کشی، دستگاه حرارت مرکزی، دستگاه حرارت و برودت مرکزی، آشپزخانه، حمام و توالت می‌باشد.

This document was created with Win2PDF available at <http://www.daneprairie.com>.  
The unregistered version of Win2PDF is for evaluation or non-commercial use only.