

ریاست جمهوری  
معاونت برنامه‌ریزی و نظارت راهبردی  
مرکز آمار ایران

سرشماری عمومی نفوس و مسکن - ۱۳۸۵  
نتایج کلی استان قم









## پیشگفتار

سرشماری عمومی نفوس و مسکن در ایران به موجب قانون هر ده سال یکبار به اجرا در می‌آید. نخستین سرشماری عمومی نفوس و مسکن در سال ۱۳۳۵ به وسیله اداره آمار عمومی و سرشماری‌های بعدی در سال‌های ۱۳۴۵، ۱۳۵۵، ۱۳۶۵ و ۱۳۷۵ به وسیله مرکز آمار ایران انجام شد. سرشماری ۱۳۸۵، ششمین سرشماری عمومی نفوس و مسکن کشور است که در تاریخ ششم آبان ۱۳۸۵ در سراسر کشور به اجرا در آمد. سرشماری با ارائه یک تصویر کلی از اندازه، ساختار و ویژگی‌های جمعیت یکی از منابع اصلی برنامه‌ریزی در زمینه‌های اقتصادی، اجتماعی و فرهنگی به‌شمار آمده و با ترسیم وضعیت موجود، آگاهی‌های لازم برای تهیه برنامه‌های توسعه را در اختیار سیاستگذاران، برنامه‌ریزان و مسئولان کشور قرار می‌دهد. همچنین سرشماری عمومی نفوس و مسکن، با ارائه چارچوب‌های نمونه‌گیری لازم برای اجرای طرح‌های آمارگیری نمونه‌ای در حوزه‌های مربوط به جمعیت و خانوار، یکی از ارکان اصلی و زیربنایی نظام آماری کشور محسوب می‌شود. سرشماری ۱۳۸۵ دارای ویژگی‌هایی است که آن را از سرشماری‌های پیشین متمایز می‌کند. از نظر شیوه اندازه‌گیری صفات، سرشماری ۱۳۸۵ نخستین سرشماری کشور است که روش «سرشماری همراه با نمونه‌گیری» در آن پیاده شده است. ترکیب فنون نمونه‌گیری با عملیات سرشماری دیدگاهی است که امروزه در جهان گسترش قابل توجهی یافته است. استفاده از این شیوه موجب کاهش چشمگیر حجم فعالیت آمارگیری، صرفه‌جویی در هزینه‌ها و کاهش برخی از خطاهای غیر نمونه‌ای می‌شود. در عین حال استفاده از این روش محدودیت‌هایی را نیز به همراه دارد که عدم امکان برآورد برخی صفات در سطوح جغرافیایی کوچک و نیز محدود ساختن طبقه‌بندی صفات در جدول‌های تقاطعی از جمله آن‌ها است.

در سرشماری ۱۳۸۵ علاوه بر بررسی برخی موضوعات جدید نسبت به سرشماری‌های گذشته، تغییراتی در تعریف برخی مفاهیم و نحوه طبقه‌بندی موضوعات ایجاد شده است. مورد قابل اشاره در این راستا تغییر در تعریف مفهوم «شاغل» است که به دلیل ارائه تعاریف و دیدگاه‌های جدید از سوی «سازمان بین‌المللی کار»<sup>(۱)</sup> صورت پذیرفته است. کوشش بر آن بوده است که موضوع «وضع فعالیت» در سرشماری حاضر به‌گونه‌ای بررسی شود که نوعی هماهنگی و هم‌شکلی - در حد مقدمات و محدودیت‌های سرشماری - بین سرشماری و طرح‌های نمونه‌ای در حوزه فعالیت‌های اقتصادی، اشتغال و بیکاری رعایت شود. روشن است که به دلیل محدودیت‌های ذاتی سرشماری، امکان ایجاد هماهنگی کامل بین سرشماری و طرح‌های نمونه‌ای در این مورد وجود ندارد و وجود تفاوت بین شاخص‌های به دست آمده از سرشماری و طرح‌های نمونه‌ای اجتناب‌ناپذیر است.

ویژگی دیگر سرشماری ۱۳۸۵ استفاده از روش «تشخیص هوشمند نویسه‌ها»<sup>(۲)</sup> در استخراج اطلاعات سرشماری است. استفاده از این روش - که شامل تصویربرداری مستقیم از پرسشنامه‌ها و تبدیل تصاویر به داده‌ها است - مزایایی در بر دارد که کاهش خطای داده‌آمایی از مهم‌ترین آن‌ها است.

با توجه به استفاده از روش سرشماری همراه با نمونه‌گیری، صفاتی که در سرشماری حاضر بررسی شده‌اند به دو دسته تقسیم می‌شوند: صفاتی که در کل جمعیت بررسی شده‌اند (صفات عمومی) و صفاتی که فقط در جمعیت نمونه مورد مطالعه قرار گرفته‌اند (صفات تفصیلی). اندازه صفات تفصیلی در کل جمعیت با توجه به روش‌های وزن‌دهی برآورد شده است. در جدول‌هایی که از تقاطع صفات عمومی با هم حاصل شده‌اند، جامعه جدول و توزیع‌های حاشیه‌ای مشابه، یکسان است. همچنین در جدول‌های حاصل از تقاطع صفات تفصیلی با یکدیگر، سازگاری در جامعه جدول و توزیع‌های حاشیه‌ای وجود دارد. اما در مقایسه جدول‌های عمومی (شامل صفات سرشماری شده) با جدول‌های تفصیلی (شامل حداقل یک صفت نمونه‌گیری شده) در موضوعات یکسان، جامعه جدول و به تبع آن توزیع‌های حاشیه‌ای یکسان نمی‌باشد. این تفاوت‌ها

مربوط به استفاده از فن نمونه‌گیری و برآورد صفات بوده و از طرف مرکز آمار ایران کنترل و تأیید شده است. همچنین فقط در جدول‌های تفصیلی، ممکن است مجموع اعداد در سطرها یا ستون‌ها با سطر جمع یا ستون جمع چند واحد اختلاف داشته باشد. این اختلاف به دلیل اعمال ضرایب برآورد و گردکردن اعداد بوده و مورد توجه و تأیید قرار گرفته است.

دستآورد این سرشماری، فراهم آمدن اطلاعات وسیعی است که در قالب جدول‌های متعدد و به تناسب نیاز در سطوح جغرافیایی معین قابل ارائه است. گزیده‌ای از مهم‌ترین این اطلاعات در قالب نشریات سرشماری، به شیوه‌های مکتوب و الکترونیک عرضه شده و دیگر اطلاعات مورد نیاز بر حسب تقاضای کاربران از طریق واحد اطلاع‌رسانی مرکز آمار ایران در اختیار استفاده‌کنندگان قرار خواهد گرفت.

بدین ترتیب نتایج این سرشماری در قالب یک عنوان نشریه گزیده نتایج، یک عنوان نشریه نتایج کلی، یک عنوان نشریه نتایج تفصیلی در سطح کل کشور، ۳۰ عنوان نشریه نتایج کلی استان‌ها، ۳۰ عنوان نشریه نتایج تفصیلی استان‌ها و ۳۳۶ عنوان نشریه نتایج تفصیلی شهرستان‌ها در یک قالب و با جدول‌های یکسان به صورت مکتوب منتشر می‌شود. علاوه بر این، یک عنوان نشریه شهرهای کشور و یک عنوان نشریه نتایج شهر تهران از جمله نشریات این سرشماری خواهد بود.

همگام با توسعه فناوری‌های اطلاعاتی و ارتباطی و به منظور تسهیل دسترسی عموم به اطلاعات ارزشمند سرشماری عمومی نفوس و مسکن ۱۳۸۵، از اردیبهشت‌ماه ۱۳۸۶ پس از تأیید فایل سرشماری نتایج آن در سطوح مختلف جغرافیایی به تدریج از طریق وب‌گاه سرشماری عمومی نفوس و مسکن ۱۳۸۵ در درگاه ملی آمار، اطلاع‌رسانی شده است. علاوه بر تمامی نشریات فوق‌الذکر، مجموعه اطلاعات نتایج این سرشماری در قالب نتایج تفصیلی به تفکیک شهرستان‌ها نیز تهیه و در قالب لوح فشرده نوری عرضه خواهد شد. همچنین نسخه الکترونیک تمامی نشریات مزبور در درگاه ملی آمار، پیوند ارتباطی پایگاه اطلاعاتی نشریات و وب‌گاه ویژه سرشماری عمومی نفوس و مسکن ۱۳۸۵ به نشانی اینترنتی [www.amar.org.ir](http://www.amar.org.ir) در دسترس عموم کاربران است.

همکاری‌های ارزنده مردم شریف ایران و همراهی مؤثر سازمان‌های شرکت‌کننده در اجرای سرشماری به‌طور قطع، نقشی اساسی در اجرای موفق سرشماری داشته است. مرکز آمار ایران به این وسیله مراتب سپاس خود را به محضر ملت بزرگ ایران و تمامی افراد و سازمان‌هایی که در اجرای سرشماری مشارکت داشته‌اند، تقدیم می‌دارد.

من ... التوفیق

محمد مدد

رئیس مرکز آمار ایران

## فهرست مندرجات

صفحه

عنوان

۱۳	تعاریف و مفاهیم.....
۲۴	شاخص‌های به کار رفته در این نشریه.....
۲۷	طرح نمونه‌گیری.....
۲۹	گزیده یافته‌ها.....

### فصل اول: جدول‌های استان

۳۵	۱-۱- مشخصات عمومی شهرستان‌های استان بر اساس تقسیمات کشوری- ۱۳۸۵.....
۳۵	۱-۲- گزیده شاخص‌های جمعیتی استان بر حسب نقاط شهری و روستایی طی سال‌های ۸۵- ۱۳۷۵.....
۳۶	۱-۳- جمعیت استان بر حسب جنس به تفکیک سن- ۱۳۸۵.....
۳۷	۱-۴- توزیع جمعیت استان در گروه‌های عمده سنی- ۱۳۸۵.....
۳۷	۱-۵- جمعیت ساکن در نقاط شهری استان بر حسب جنس به تفکیک سن- ۱۳۸۵.....
۳۸	۱-۶- توزیع جمعیت نقاط شهری استان در گروه‌های عمده سنی - ۱۳۸۵.....
۳۸	۱-۷- جمعیت ساکن در نقاط روستایی استان بر حسب جنس به تفکیک سن - ۱۳۸۵.....
۳۹	۱-۸- توزیع جمعیت نقاط روستایی استان در گروه‌های عمده سنی - ۱۳۸۵.....
۳۹	۱-۹- میانگین و میانه سنی جمعیت استان طی سال‌های ۸۵- ۱۳۷۵.....
۳۹	۱-۱۰- توزیع خانوارهای معمولی بر حسب تعداد افراد خانوار در نقاط شهری و روستایی استان - ۱۳۸۵.....
۴۰	۱-۱۱- درصد باسوادان در جمعیت ۶ ساله و بیش‌تر بر حسب جنس در نقاط شهری و روستایی استان - ۱۳۸۵.....
۴۰	۱-۱۲- توزیع مهاجران وارد شده به استان طی ۱۰ سال گذشته بر حسب آخرین محل اقامت قبلی و محل اقامت فعلی - ۱۳۸۵.....
۴۱	۱-۱۳- توزیع مهاجران وارد شده به استان طی ۱۰ سال گذشته بر حسب آخرین محل اقامت قبلی و محل اقامت فعلی - ۱۳۸۵.....
۴۱	۱-۱۴- توزیع مهاجران وارد شده به استان طی ۱۰ سال گذشته بر حسب مدت اقامت و ساکن در نقاط شهری و روستایی - ۱۳۸۵.....
۴۲	۱-۱۵- توزیع جمعیت ۱۰ ساله و بیش‌تر استان بر حسب وضع فعالیت در نقاط شهری و روستایی استان - ۱۳۸۵.....
۴۲	۱-۱۶- توزیع جمعیت فعال ۱۰ ساله و بیش‌تر بر حسب شاغل و بیکار در نقاط شهری و روستایی استان - ۱۳۸۵.....
۴۲	۱-۱۷- توزیع شاغلان ۱۰ ساله و بیش‌تر استان بر حسب سه بخش عمده فعالیت اقتصادی - ۱۳۸۵.....
۴۴	۱-۱۸- توزیع شاغلان ۱۰ ساله و بیش‌تر استان بر حسب بخش‌های عمومی و خصوصی - ۱۳۸۵.....
۴۴	۱-۱۹- توزیع واحدهای مسکونی معمولی استان بر حسب تعداد خانوار ساکن در آن‌ها - ۱۳۸۵.....
۴۴	۱-۲۰- خانوارهای گروهی و معمولی ساکن در واحدهای مسکونی معمولی بر حسب امکانات و تسهیلات مورد استفاده موجود در واحد مسکونی در نقاط شهری و روستایی استان - ۱۳۸۵.....
۴۵	۱-۲۱- توزیع خانوارهای معمولی ساکن و گروهی بر حسب نوع سوخت مصرفی برای پخت و پز، ایجاد گرما و تهیه آب گرم در نقاط شهری و روستایی - ۱۳۸۵.....

### فصل دوم: اطلاعات تطبیقی سرشماری عمومی نفوس و مسکن ۸۵-۱۳۷۵

- ۲-۱- جمعیت استان به تفکیک شهرستان طی سال‌های ۸۵-۱۳۷۵ ..... ۴۹
- ۲-۲- جمعیت نقاط شهری استان به تفکیک شهرستان طی سال‌های ۸۵-۱۳۷۵ ..... ۴۹
- ۲-۳- جمعیت نقاط روستایی استان به تفکیک شهرستان طی سال‌های ۸۵-۱۳۷۵ ..... ۴۹
- ۲-۴- میزان شهرنشینی استان به تفکیک شهرستان طی سال‌های ۸۵-۱۳۷۵ ..... ۵۰
- ۲-۵- نسبت جنسی استان به تفکیک شهرستان طی سال‌های ۸۵-۱۳۷۵ ..... ۵۰
- ۲-۶- متوسط بعد خانوار استان به تفکیک شهرستان طی سال‌های ۸۵-۱۳۷۵ ..... ۵۰

### فصل سوم: جدول‌های شهرستانی

- ۳-۱- جمعیت استان قم بر حسب جنس در نقاط شهری و روستایی به تفکیک شهرستان - ۱۳۸۵ ..... ۵۳
- ۳-۲- جمعیت استان قم بر حسب سن و جنس به تفکیک شهرستان - ۱۳۸۵ ..... ۵۳
- ۳-۳- تعداد خانوارهای استان قم بر حسب نقاط شهری و روستایی به تفکیک شهرستان - ۱۳۸۵ ..... ۵۷
- ۳-۴- جمعیت استان قم بر حسب جنس و نوع خانوار به تفکیک شهرستان - ۱۳۸۵ ..... ۵۷
- ۳-۵- جمعیت ساکن استان قم بر حسب محل تولد به تفکیک شهرستان - ۱۳۸۵ ..... ۵۹
- ۳-۶- برآورد مهاجران واردشده به استان قم طی ۱۰ ساله گذشته بر حسب شهرستان محل اقامت فعلی و محل اقامت قبلی - ۱۳۸۵ ..... ۵۹
- ۳-۷- مهاجران واردشده به استان قم طی ۱۰ ساله گذشته بر حسب شهرستان محل اقامت و مدت اقامت - ۱۳۸۵ ..... ۵۹
- ۳-۸- برآورد مهاجران واردشده به استان قم طی ۱۰ ساله گذشته بر حسب علت مهاجرت به تفکیک شهرستان - ۱۳۸۵ ..... ۶۱
- ۳-۹- جمعیت ۶ ساله و بیش‌تر استان قم بر حسب جنس، وضع سکونت و وضع سواد به تفکیک شهرستان - ۱۳۸۵ ..... ۶۲
- ۳-۱۰- برآورد جمعیت باسواد ۶ ساله و بیش‌تر استان قم بر حسب دوره‌های تحصیلی به تفکیک شهرستان - ۱۳۸۵ ..... ۶۳
- ۳-۱۱- جمعیت ۱۰ ساله و بیش‌تر استان قم بر حسب وضع فعالیت به تفکیک شهرستان - ۱۳۸۵ ..... ۶۴
- ۳-۱۲- برآورد شاغلان ۱۰ ساله و بیش‌تر استان قم بر حسب گروه‌های عمده فعالیت به تفکیک شهرستان - ۱۳۸۵ ..... ۶۵
- ۳-۱۳- برآورد شاغلان ۱۰ ساله و بیش‌تر استان قم بر حسب گروه‌های عمده شغلی به تفکیک شهرستان - ۱۳۸۵ ..... ۶۸
- ۳-۱۴- برآورد شاغلان ۱۰ ساله و بیش‌تر استان قم بر حسب وضع شغلی به تفکیک شهرستان - ۱۳۸۵ ..... ۶۹
- ۳-۱۵- جمعیت ۱۰ ساله و بیش‌تر استان قم بر حسب جنس و وضع زناشویی به تفکیک شهرستان - ۱۳۸۵ ..... ۷۰
- ۳-۱۶- جمعیت استان قم بر حسب نوع معلولیت به تفکیک شهرستان - ۱۳۸۵ ..... ۷۲
- ۳-۱۷- جمعیت معلول استان قم بر حسب تعداد موارد معلولیت به تفکیک شهرستان - ۱۳۸۵ ..... ۷۳
- ۳-۱۸- خانوارهای معمولی و گروهی استان قم بر حسب تعداد اعضای خانوار به تفکیک شهرستان - ۱۳۸۵ ..... ۷۴
- ۳-۱۹- خانوارهای معمولی استان قم بر حسب جنس سرپرست خانوار به تفکیک شهرستان - ۱۳۸۵ ..... ۷۵
- ۳-۲۰- خانوارهای معمولی و گروهی استان قم بر حسب تعداد افراد با سواد و بی‌سواد به تفکیک شهرستان - ۱۳۸۵ ..... ۷۵
- ۳-۲۱- خانوارهای معمولی ساکن و گروهی استان قم بر حسب نوع محل سکونت به تفکیک شهرستان - ۱۳۸۵ ..... ۷۶
- ۳-۲۲- برآورد خانوارهای معمولی ساکن استان قم بر حسب در اختیار داشتن موتور سیکلت، خودروی سبک، رایانه و استفاده از اینترنت به تفکیک شهرستان - ۱۳۸۵ ..... ۷۷
- ۳-۲۳- برآورد خانوارهای معمولی ساکن و گروهی استان قم بر حسب عمده‌ترین سوخت مصرفی برای ایجاد گرما به تفکیک شهرستان - ۱۳۸۵ ..... ۷۹
- ۳-۲۴- برآورد خانوارهای معمولی ساکن و گروهی استان قم بر حسب عمده‌ترین سوخت مصرفی برای پخت و پز به تفکیک شهرستان - ۱۳۸۵ ..... ۷۹

- ۲۵-۳- برآورد خانوارهای معمولی ساکن و گروهی استان قم بر حسب عمده‌ترین سوخت مصرفی برای تهیه آب گرم به تفکیک شهرستان - ۱۳۸۵ ..... ۸۰
- ۲۶-۳- برآورد خانوارهای معمولی ساکن و گروهی استان قم بر حسب عمده‌ترین منبع تأمین آب مصرفی برای آشامیدن به تفکیک شهرستان - ۱۳۸۵ ..... ۸۱
- ۲۷-۳- برآورد خانوارهای معمولی ساکن و گروهی استان قم بر حسب عمده‌ترین منبع تأمین آب مصرفی برای پخت و پز به تفکیک شهرستان - ۱۳۸۵ ..... ۸۲
- ۲۸-۳- برآورد خانوارهای معمولی و گروهی، ساکن در واحد مسکونی معمولی استان قم بر حسب نحوه تصرف محل سکونت به تفکیک شهرستان - ۱۳۸۵ ..... ۸۴
- ۲۹-۳- برآورد خانوارهای معمولی و گروهی ساکن، در واحد مسکونی معمولی استان قم بر حسب تعداد اتاق در اختیار به تفکیک شهرستان - ۱۳۸۵ ..... ۸۴
- ۳۰-۳- برآورد واحدهای مسکونی معمولی استان قم بر حسب سال اتمام بنا به تفکیک شهرستان - ۱۳۸۵ ..... ۸۵
- ۳۱-۳- برآورد واحدهای مسکونی معمولی استان قم بر حسب نوع اسکلت و مصالح عمده به کار رفته به تفکیک شهرستان - ۱۳۸۵ ..... ۸۶
- ۳۲-۳- واحدهای مسکونی معمولی استان قم بر حسب مساحت زیربنا به تفکیک شهرستان - ۱۳۸۵ ..... ۸۸
- ۳۳-۳- برآورد واحدهای مسکونی معمولی استان قم بر حسب وضعیت توالت و محل دفع فاضلاب توالت واحد مسکونی به تفکیک شهرستان - ۱۳۸۵ ..... ۸۸
- ۳۴-۳- برآورد واحدهای مسکونی معمولی استان قم بر حسب وضعیت آشپزخانه و محل دفع فاضلاب آشپزخانه واحد مسکونی به تفکیک شهرستان - ۱۳۸۵ ..... ۸۹
- ۳۵-۳- برآورد واحدهای مسکونی معمولی استان قم بر حسب محل دفع سایر فاضلاب‌های واحد مسکونی به تفکیک شهرستان - ۱۳۸۵ ..... ۹۰
- ۳۶-۳- برآورد واحدهای مسکونی معمولی استان قم بر حسب امکانات و تسهیلات موجود در واحد مسکونی به تفکیک شهرستان - ۱۳۸۵ ..... ۹۱

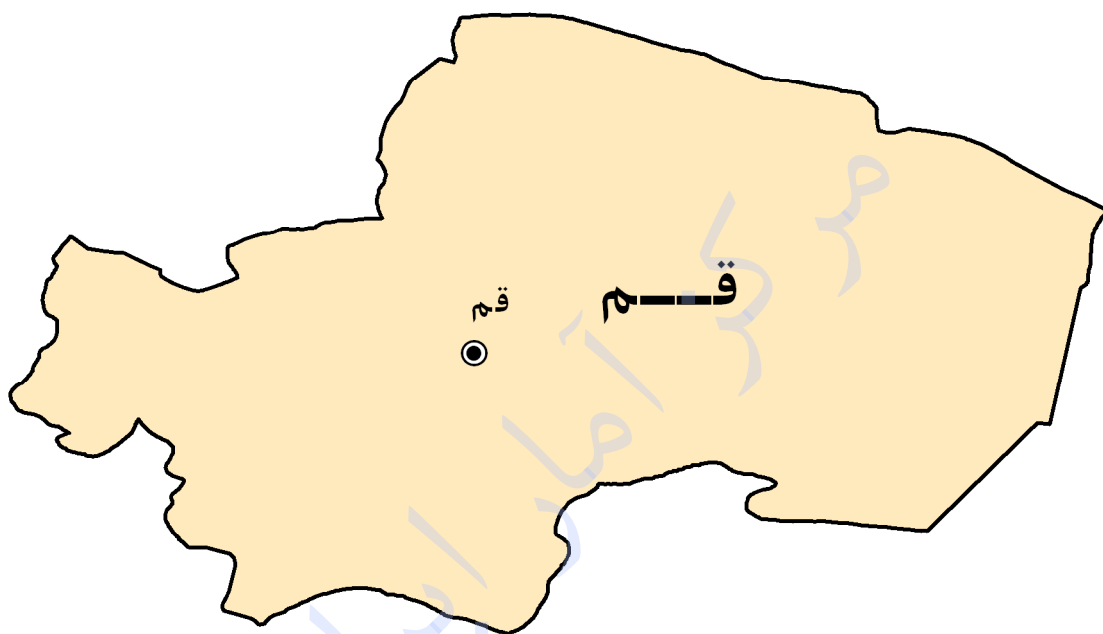
## نمودارها

- ۱- هرم سنی جمعیت استان - ۱۳۸۵ ..... ۳۶
- ۲- باسوادان در جمعیت ۶ ساله و بیش‌تر بر حسب جنس در نقاط شهری و روستایی - ۱۳۸۵ ..... ۴۰
- ۳- توزیع جمعیت فعال ۱۰ ساله و بیش‌تر استان بر حسب شاغل و بیکار در نقاط شهری و روستایی - ۱۳۸۵ ..... ۴۲
- ۴- توزیع شاغلان ۱۰ ساله و بیش‌تر استان بر حسب بخش‌های عمده اقتصادی در نقاط شهری و روستایی - ۱۳۸۵ ..... ۴۳

## نقشه‌ها

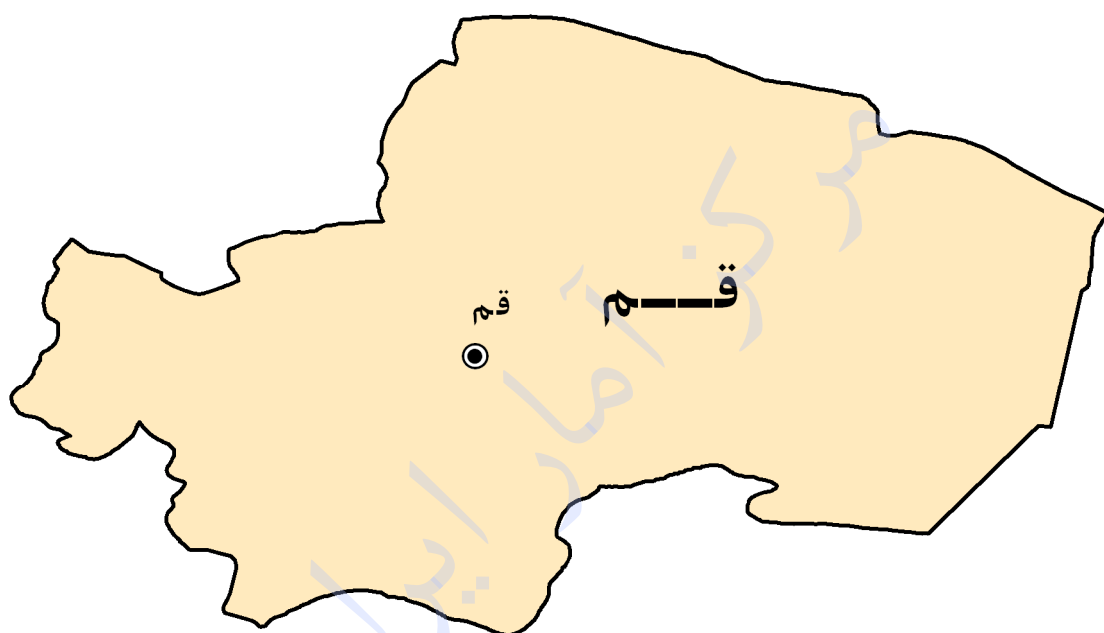
- ۱- نقشه استان به تفکیک شهرستان - ۱۳۷۵ ..... ۱۰
- ۲- نقشه استان به تفکیک شهرستان - ۱۳۸۵ ..... ۱۱

نقشه تقسیمات استان قم به تفکیک شهرستان سال ۱۳۷۵



علائم
— مرز استان
● مرکز استان

نقشه تقسیمات استان قم به تفکیک شهرستان سال ۱۳۸۵



علائم	
—	مرز استان
●	مرکز استان





## تعاریف و مفاهیم به کار رفته در این نشریه

### جمعیت (جامعه مورد سرشماری)

اعضای همه خانوارهای معمولی ساکن، مؤسسه‌ای و گروهی که اقامتگاه معمولی آنان در زمان سرشماری در ایران قرار دارد و نیز اعضای تمامی خانوارهای معمولی غیر ساکن کشور، جامعه مورد سرشماری را تشکیل می‌دهند. اعضای هیئت‌های سیاسی و سفارتخانه‌های خارجی در ایران و افراد خانوار آنان جزو جامعه مورد سرشماری محسوب نمی‌شوند، اما ایرانیان عضو هیئت‌های سیاسی و سفارتخانه‌های ایران در خارج از کشور و افراد خانوار آنان، جزو جامعه مورد سرشماری به حساب می‌آیند.

### خانوار معمولی

خانوار معمولی از چند نفر تشکیل می‌شود که با هم در یک اقامتگاه مشترک زندگی می‌کنند و با یکدیگر هم‌خرج هستند و معمولاً با هم غذا می‌خورند. در مواردی خانوار معمولی می‌تواند یک نفره باشد.

### خانوار معمولی ساکن

آن دسته از خانوارهای معمولی که در اقامتگاه ثابت (مکان‌های محل سکونت ساخته شده از مصالح سخت و نیز چادر ثابت، آلونک، کپر و...) سکونت دارد، "خانوار معمولی ساکن" نامیده می‌شود.

### خانوار معمولی غیر ساکن

آن دسته از خانوارهای معمولی که در زمان سرشماری در اقامتگاه ثابتی سکونت ندارند، "خانوار معمولی غیر ساکن" نامیده می‌شوند. این دسته از خانوارها سه گروه زیر را در بر می‌گیرد:

- ۱- خانوارهایی که در زمان سرشماری در کوچ به سر می‌برند و یا در خارج شهرها و آبادی‌ها در سرپناه قابل حمل زندگی می‌کنند.
- ۲- خانوارهایی که در محل ثابتی زندگی نمی‌کنند و به طور مداوم محل زندگی خود را تغییر می‌دهند، مانند کولی‌ها.
- ۳- خانوارهایی که محل زندگی مشخصی ندارند و شب‌ها معمولاً در پارک‌ها، خرابه‌ها، زیرپل‌ها و... بیتوته می‌کنند.

### خانوار گروهی<sup>(۱)</sup>

مجموعه افرادی که تمام یا اغلب آنان به دلیل دارا بودن شرایط خاص (به‌طور عمده داشتن ویژگی مشترک) اقامتگاه مشترکی را برای سکونت خود انتخاب کرده‌اند و به طور مشترک امور زندگی در آن اقامتگاه را اداره می‌کنند خانوار گروهی نامیده می‌شوند.

(۱) در سرشماری عمومی نفوس و مسکن سال ۱۳۷۵ خانوارهای گروهی به عنوان بخشی از خانوارهای معمولی ساکن محسوب شده‌اند.

### خانوار مؤسسه‌ای

مجموع افرادی که به دلیل داشتن هدف یا ویژگی‌های مشترک با هم در یک مؤسسه زندگی می‌کنند و آن مؤسسه بنا بر مجوز یا بر اساس مقررات و ضوابط معینی مسئولیت منزل دادن (ارائه محل سکونت همراه با خدمات و تسهیلات) به آنان را بر عهده دارد خانوار مؤسسه‌ای نامیده می‌شود نمونه‌های مشخصی از خانوارهای مؤسسه‌ای عبارتند از:

پادگان‌ها و پاسگاه‌های نظامی و انتظامی، خوابگاه‌های دانشجویی که تحت مدیریت یکی از دانشگاه‌ها اداره می‌شود بجز خوابگاه‌های متأهلین، آسایشگاه‌های روانی، خانه‌های سالمندان، شیرخوارگاه‌ها، آسایشگاه‌های معلولین، زندان‌ها و ندامتگاه‌ها، پانسیون‌ها و خوابگاه‌های دانش‌آموزی.

### اقامتگاه معمولی

اقامتگاه معمولی خانوار، محلی است که خانوار در زمان سرشماری در آنجا زندگی می‌کند، مشروط بر اینکه اقامتگاه دیگری نداشته باشد. اقامتگاه معمولی آن دسته از خانوارهای معمولی ساکن که در زمان سرشماری بیش از یک اقامتگاه دارند، محلی است که بیش‌ترین مدت سال را در آنجا به‌سر می‌برند.

### شهر (نقطه شهری)

منظور از شهر، هر یک از نقاطی است که دارای شهرداری باشد.

### جمعیت غیر ساکن

منظور از جمعیت غیر ساکن در هر یک از محدوده‌های شهرستان، استان یا کشور، جمعیت تمامی خانوارهای معمولی غیر ساکنی است که در همان محدوده سرشماری شده‌اند.

### سرپرست خانوار

منظور از "سرپرست خانوار"، عضوی از خانوار است که در خانوار به این عنوان شناخته می‌شود. سرپرست خانوار معمولاً مسئولیت تأمین تمام یا بخش عمده‌ای از هزینه‌های خانوار یا تصمیم‌گیری در مورد نحوه هزینه‌کردن درآمدهای خانوار را بر عهده دارد. سرپرست خانوار لزوماً مسن‌ترین عضو خانوار نیست و می‌تواند زن یا مرد باشد. بدیهی است که در خانوار یک‌نفره، همان شخص سرپرست خانوار است.

### سن

منظور از سن، تعداد سال‌های کاملی است که از زمان تولد فرد گذشته است.

### محل تولد

آبادی یا شهری است که در زمان تولد فرد اقامتگاه معمولی مادر او در آنجا قرار داشته است. ملاک تشخیص شهر یا آبادی بودن محل تولد، زمان تولد فرد می‌باشد.

### مهاجران وارد شده

آن دسته از اعضای خانوارهای معمولی ساکن، گروهی و مؤسسه‌ای که شهر یا آبادی محل اقامت خود را در فاصله آبان ۱۳۷۵ تا آبان ۱۳۸۵ تغییر داده‌اند، مهاجر شناخته می‌شوند.

**محل اقامت قبلی**

منظور آخرین اقامتگاه معمولی مهاجران وارد شده طی سال‌های ۱۳۷۵ تا ۱۳۸۵ به هر شهر یا آبادی، قبل از مهاجرت است. شهرستان و استان محل اقامت قبلی بر اساس محدوده فعلی تقسیمات کشوری و وضعیت شهر یا آبادی بودن آن بر اساس وضعیت زمان ترک محل اقامت قبلی تعیین می‌شود.

**مدت اقامت**

منظور از مدت اقامت در همین شهر یا آبادی، مدت آخرین دوره اقامت پیوسته مختوم به زمان سرشماری فرد مهاجر در شهر یا آبادی محل سرشماری است.

**علت مهاجرت**

**جستجوی کار:** افرادی که قبل از ترک محل اقامت قبلی، بیکار بوده و برای جستجوی کار به شهر یا آبادی محل سرشماری وارد شده‌اند و همچنین افرادی که قبل از ترک محل اقامت قبلی بیکار بوده و برای اشتغال به کار مشخص، به شهر یا آبادی محل سرشماری وارد شده در جستجوی کار به حساب آمده‌اند.

**جستجوی کار بهتر:** افرادی که قبل از ترک محل اقامت قبلی، دارای کار بوده‌اند و به منظور جستجوی کار بهتر به شهر یا آبادی محل سرشماری وارد شده‌اند و همچنین افرادی که قبل از ترک محل اقامت قبلی دارای کار بوده و برای انتقال به کار مشخص بهتر به شهر یا آبادی محل سرشماری وارد شده‌اند. در جستجوی کار بهتر به حساب آمده‌اند.

**انتقال شغلی:** افرادی که به علت انتقال شغلی در مشاغل مزد و حقوق‌بگیری محل اقامت قبلی خود را تغییر داده‌اند و به شهر یا آبادی محل سرشماری وارد شده‌اند، در این گروه قرار می‌گیرند.

**تحصیل:** افرادی که محل اقامت قبلی خود را به منظور تحصیل در شهر یا آبادی محل سرشماری تغییر داده‌اند، در این گروه قرار می‌گیرند.

**پایان تحصیل:** افرادی که به علت پایان تحصیل، محل اقامت قبلی خود را تغییر داده و به شهر یا آبادی محل سرشماری وارد شده‌اند، در این گروه قرار می‌گیرند.

**انجام خدمت وظیفه:** افرادی که به منظور انجام خدمت وظیفه در شهر یا آبادی محل سرشماری، محل اقامت خود را تغییر داده‌اند، در این گروه قرار می‌گیرند.

**پایان خدمت وظیفه:** افرادی که به علت پایان خدمت وظیفه، محل اقامت قبلی خود را تغییر داده‌اند و به شهر یا آبادی محل سرشماری وارد شده‌اند، در این گروه قرار می‌گیرند.

**پیروی از خانوار:** افرادی که به پیروی از سایر اعضای خانوار محل اقامت خود را تغییر داده‌اند، در این گروه قرار می‌گیرند.

**سایر:** تغییر محل اقامت به علتی غیر از موارد مذکور، مانند شرایط آب و هوایی، استفاده از امکانات بهتر و زندانی شدن و... در این گروه قرار می‌گیرد.

**در حال تحصیل**

کسی در حال تحصیل تلقی می‌شود که طبق برنامه‌های "رسمی" آموزشی کشور جمهوری اسلامی ایران مشغول به تحصیل باشد. افرادی که در خارج از کشور به تحصیل اشتغال دارند و همچنین طلاب حوزه‌های علمیه و سوادآموزان نهضت سوادآموزی نیز در حال تحصیل محسوب می‌شوند.

**باسواد**

کسانی که می‌توانند به فارسی یا هر زبان دیگری متن ساده‌ای را بخوانند و بنویسند خواه مدرک رسمی داشته یا نداشته باشند، باسواد تلقی می‌شوند.

همه محصلان از جمله نوآموزان سال اول ابتدایی و سوادآموزان نهضت سوادآموزی نیز باسواد به حساب می‌آیند.

**پایه، دوره یا مدرک تحصیلی**

پایه، دوره یا مدرک تحصیلی برای افراد در حال تحصیل و افراد غیر محصل براساس سطوح، چارچوب‌ها و توصیه‌های طبقه‌بندی بین‌المللی سطوح آموزشی و رشته‌های تحصیلی (ISCED-۹۷)<sup>(۱)</sup> و انطباق آن با نظام آموزشی کشور در گذشته و حال تنظیم شده است. مشروح مصادیق سطوح و دوره‌های تحصیلی در نشریه "طبقه‌بندی سطوح آموزشی و رشته‌های تحصیلی ایران بر اساس (ISCED-۹۷)" موجود است.

**گروه عمده رشته تحصیلی**

با بررسی رشته‌های تحصیلی موجود در نظام آموزشی کشور و انطباق آن‌ها با طبقه‌بندی بین‌المللی سطوح آموزشی و رشته‌های تحصیلی (ISCED-۹۷) به ۱۰ گروه بزرگ تقسیم شده است. هر یک از این گروه‌ها که در فهرست مزبور با یک عدد (کد) یک رقمی مشخص شده است گروه عمده رشته تحصیلی نامیده می‌شود.

**کار**

کار، آن دسته از فعالیت‌های اقتصادی (فکری یا بدنی) است که به منظور کسب درآمد (نقدی یا غیر نقدی) انجام شود و هدف آن تولید کالا یا ارائه خدمت باشد.

فعالیت افراد زیر نیز به عنوان مصادیق کار محسوب می‌شود:

- افرادی که بدون دریافت مزد در کسب و کار یکی از اعضای خانوار خود که با وی نسبت خویشاوندی دارند کار می‌کنند (کارکنان فامیلی بدون مزد).

- افرادی که در حال انجام خدمت وظیفه هستند.

- افرادی که خدمت در بسیج و مؤسسات خیریه شغل آنان محسوب شده و از این بابت مزد و حقوق دریافت می‌کنند.

- افرادی که به منظور کسب درآمد یا سود در محل سکونت کارهای خدماتی یا تولیدی نظیر قالی‌بافی، خیاطی، آرایشگری، تایپ، تدریس خصوصی، تعمیر وسایل برقی، نگهداری از کودک یا فرد سالخورده و... انجام می‌دهند.

- افرادی که برای تولید کالاهای با دوام به فعالیت‌هایی نظیر قالی‌بافی، گلیم‌بافی، حصیربافی، خیاطی و... برای مصرف خود یا خانوار خود مشغول هستند.

- افرادی که در حال ساختن، بازسازی یا تعمیر اساسی منزل خود هستند.

- افرادی که به عنوان کارآموز، کاری در ارتباط با فعالیت محل کارآموزی انجام می‌دهند، یعنی به طور مستقیم در تولید کالا یا خدمت سهیم هستند، اعم از آن که مزد یا حقوق دریافت کنند یا نه.

**وضع فعالیت**

در این سرشماری، وضع فعالیت افراد در ۷ روز پیش از مراجعه مأمور سرشماری مورد نظر بوده است. هر یک از افراد از این نظر و با توجه به تعریف کار، در یکی از گروه‌های زیر قرار می‌گیرند.

- شاغل:** فردی که مطابق با تعریف کار و مصادیق آن در ۷ روز پیش از مراجعه مأمور سرشماری حداقل یک ساعت کار کرده، هرچند در شغل معمولی خود کار نکرده باشد، شاغل محسوب می‌شود. علاوه بر این، افراد دارای شرایط زیر نیز شاغل به حساب می‌آیند:
- افرادی که دارای شغلی هستند ولی در ۷ روز پیش از مراجعه مأمور سرشماری حداقل یک ساعت کار نکرده‌اند.
  - افرادی که در فعالیتهای کشاورزی برای خود کار می‌کنند و به دلیل فصلی بودن کارشان در ۷ روز پیش از مراجعه مأمور سرشماری کار نکرده‌اند.
  - افرادی که به دلیل نوبتی بودن کارشان در ۷ روز پیش از مراجعه مأمور سرشماری سرکار خود نرفته‌اند.
  - افرادی که از سازمان محل کار خود بورسیه تحصیلی گرفته‌اند و مشغول به تحصیل هستند و به این دلیل در ۷ روز پیش از مراجعه مأمور سرشماری کار نکرده‌اند.
  - افرادی که به دلیل مرخصی، تعطیلات، بیماری و مسافرت و... در ۷ روز پیش از مراجعه مأمور سرشماری سرکار خود نرفته‌اند.
  - افرادی که به دلایلی نظیر تغییرات موقت سازمانی یا خرابی دستگاه‌ها و ماشین‌آلات، نداشتن مشتری یا سفارش کار به طور موقت سرکار خود نرفته‌اند.
  - افرادی که از کار خود معلق شده‌اند ولی پیوند رسمی شغلی دارند.

**بیکار:** افرادی که در ۷ روز پیش از مراجعه مأمور سرشماری حداقل یک ساعت کار نکرده‌اند و دارای شغلی نیز نبوده‌اند در صورت داشتن دو شرط زیر بیکار محسوب می‌شوند.

۱- در ۳۰ روز گذشته برای جستجوی کار، اقدامات مشخصی را نظیر ثبت نام یا پیگیری در مؤسسات کاریابی، پرس و جو از دوستان، تماس با کارفرمایان، مطالعه آگهی‌های استخدامی و... انجام داده باشند.

۲- آماده به کار باشند، یعنی طی یک دوره ۱۵ روزه شامل ۷ روز گذشته و ۷ روز آینده آمادگی شروع کار را داشته باشند. همچنین افراد دارای شرایط زیر بیکار محسوب شده‌اند:

- افرادی که در انتظار شروع کار جدید هستند، یعنی برای آنان کاری مهیا شده و قرار است در آینده به آن کار مشغول شوند و نیز آماده به کار (طبق تعریف) هستند.

- افرادی که در انتظار بازگشت به شغل قبلی و نیز آماده به کار (طبق تعریف) هستند. منظور از "در انتظار بازگشت به شغل قبلی" این است که فرد قبلاً دارای کار بوده و به دلایلی کار خود را از دست داده و پیوند رسمی شغلی ندارد ولی در انتظار بازگشت به شغل خود بسر می‌برد.

**محصل:** افرادی که شاغل یا بیکار نباشند و طبق برنامه‌های آموزش رسمی کشور در حال تحصیل بوده یا در خارج از کشور مشغول به تحصیل باشند محصل محسوب می‌شوند.

**دارای درآمد بدون کار:** کسانی که شاغل، بیکار و محصل محسوب نمی‌شوند و دارای درآمد حاصل از بازنشستگی، املاک و مستغلات، سود سهام، سپرده‌ها و... هستند، دارای درآمد بدون کار محسوب می‌شوند.

**خانه‌دار:** خانه‌دار به کسانی گفته می‌شود که شاغل، بیکار، محصل و دارای درآمد بدون کار به حساب نمی‌آیند و مشغول انجام وظایف خانه‌داری هستند.

**سایر:** کسانی که در هیچ‌یک از گروه‌های بالا قابل طبقه‌بندی نیستند، در گروه سایر قرار می‌گیرند.

## شغل

نوع کاری است (مطابق با تعریف کار و مصادیق آن) که توسط فرد در طول ۷ روز گذشته انجام شده است. در مورد افرادی که دارای شغل بوده ولی در ۷ روز گذشته به دلایل مختلف کار نکرده‌اند، شغل نوع کاری است که توسط فرد در زمان اشتغال به کار انجام می‌شود.

### گروه عمده شغلی

با بررسی مشاغل موجود در کشور و انطباق آن‌ها با طبقه‌بندی بین‌المللی مشاغل (ISCO-۸۸)<sup>(۱)</sup>، تمامی مشاغل به ۱۰ گروه بزرگ تقسیم شده است. هر یک از این گروه‌ها که در فهرست مربوط با یک عدد (کد) یک رقمی مشخص شده است، گروه عمده شغلی نامیده می‌شود.

### گروه عمده فعالیت

تمامی فعالیت‌های اقتصادی موجود در کشور با توجه به طبقه‌بندی بین‌المللی فعالیت‌های اقتصادی (ISIC, REV۳,۱)<sup>(۲)</sup> در ۱۸ گروه بزرگ طبقه‌بندی شده است. هر یک از این گروه‌ها که در فهرست مربوط با یک حرف مشخص شده است، "گروه عمده فعالیت" به حساب می‌آید.

### وضع شغلی

افراد شاغل از نظر وضع شغلی در یکی از گروه‌های زیر قرار می‌گیرند:

**کارفرما:** کسانی که برای انجام فعالیت‌های شغلی خود حداقل یک نفر مزد و حقوق‌بگیر در استخدام داشته باشند، کارفرما محسوب می‌شوند. کسانی که در انجام فعالیت‌های شغلی خود، فقط از کارکنان فامیلی بدون مزد استفاده می‌کنند و نیز افرادی که خود مزد و حقوق‌بگیر هستند، هر چند که یک یا چند نفر دیگر زیر نظر آنان به کار اشتغال داشته باشند، کارفرما شناخته نمی‌شوند.

**کارکن مستقل:** کسانی که برای انجام فعالیت‌های شغلی خود مزد و حقوق‌بگیری در استخدام نداشته باشند و خود نیز مزد و حقوق نمی‌گیرند، کارکن مستقل به حساب می‌آیند.

**مزد و حقوق‌بگیر بخش عمومی:** کسانی که در وزارتخانه‌ها، مؤسسات، سازمان‌ها و شرکت‌های دولتی و نهادهای انقلاب اسلامی و همچنین دیگر مؤسسات عمومی مانند شهرداری‌ها کار می‌کنند و در مقابل کاری که انجام می‌دهند مزد و حقوق (نقدی، غیر نقدی) دریافت می‌دارند، مزد و حقوق‌بگیر بخش عمومی تلقی می‌شوند.

**مزد و حقوق‌بگیر بخش خصوصی:** کسانی که با دریافت مزد و حقوق (نقدی، غیر نقدی) برای افراد یا مؤسسات خصوصی کار می‌کنند و همچنین مزد و حقوق‌بگیران بخش تعاونی، مزد و حقوق‌بگیر بخش خصوصی شناخته می‌شوند.

**کارکن فامیلی بدون مزد:** کسی که در کسب و کار یکی از اعضای خانوار خود که با وی نسبت خویشاوندی نیز دارد، کار می‌کند و از این بابت مزد و حقوق دریافت نمی‌کند، کارکن فامیلی بدون مزد به حساب می‌آید.

### محل کار یا تحصیل

جمعیت شاغل یا محصل ۱۰ ساله و بیش‌تر و ساکن، از نظر وضعیت "محل کار یا تحصیل" نسبت به "محل اقامت" در یکی از دو گروه زیر قرار می‌گیرند.

**همین شهر یا آبادی:** افرادی که محل کار یا تحصیل آنان در شهر یا آبادی محل اقامت (محل سرشماری) است.

**جای دیگر، شهر یا آبادی:** افرادی که محل کار یا تحصیل آن‌ها در نقطه دیگر غیر از شهر یا آبادی محل اقامت (محل سرشماری) است.

### وضع زناشویی

**دارای همسر:** زنان یا مردانی که عقد ازدواج بسته‌اند، اعم از اینکه در هنگام سرشماری با همسر خود زندگی مشترک داشته یا نداشته باشند دارای همسر محسوب می‌شوند.

**بی‌همسر بر اثر فوت همسر:** زنان یا مردانی که همسرشان فوت کرده است و تا زمان سرشماری مجدداً ازدواج نکرده‌اند بی‌همسر بر اثر فوت همسر شناخته می‌شوند.

**بی‌همسر بر اثر طلاق:** زنان یا مردانی که از همسر خود بر اثر طلاق جدا شده و تا زمان سرشماری مجدداً ازدواج نکرده‌اند، بی‌همسر بر اثر طلاق تلقی می‌شوند.

**هرگز ازدواج نکرده:** زنان یا مردانی که تا زمان سرشماری همسراختیار نکرده‌اند، هرگز ازدواج نکرده شناخته می‌شوند. زنان یا مردانی که نامزد شده ولی هنوز عقد نکرده‌اند، در این گروه قرار می‌گیرند.

### معلولیت

در این سرشماری فقط برخی از انواع خاص معلولیت که تعاریف آن در زیر می‌آید بررسی شده‌اند:

**نابینا:** نابینا به کسی اطلاق می‌شود که به‌طور کلی دید هر دو چشم خود را از دست داده است، به طوری که حتی با استفاده از وسایل کمکی مانند عینک قادر به دیدن نمی‌باشد، یا اینکه دید وی به حدی است که فقط می‌تواند وجود نور را در محیط درک کند ولی قادر به تشخیص حرکت اجسام در فاصله بیش از یک متری خود نیست.

**ناشنوا:** ناشنوا کسی است که حتی با استفاده از وسایل کمک شنوایی نظیر سمعک قادر به شنیدن صدا نمی‌باشد در واقع فرد ناشنوا در برابر صدای بسیار بلند مانند فریاد هم واکنشی نشان نمی‌دهد.

**اختلال در گفتار و صدا:** منظور از اختلال در گفتار و صدا هر نوع ناتوانی در صحبت کردن یا ناتوانی در تولید صدا به وسیله حنجره به شکل طبیعی و معمول می‌باشد.

مصادیق اختلال در گفتار و صدا به شرح زیر است:

- افرادی که به کلی قادر به صحبت کردن نیستند (افراد لال).

- افرادی که گفتار آن‌ها منقطع و نامنظم است (افراد دچار لکنت زبان).

- افرادی که به دلیل نقص حنجره، بیماری یا هر دلیل دیگر قادر به تولید صدای طبیعی از حنجره نیستند یا صدای آن‌ها هنگام صحبت کردن قطع و وصل می‌شود یا صدای آن‌ها نسبت به صدای معمولی کاملاً متفاوت است مثل مردانی که به دلیل جراحی حنجره صدای آن‌ها نازک شده است.

- افرادی که به دلیل مشکلات ذهنی تکلم آن‌ها سلیس و روان نیست.

**قطع دست:** فقدان انگشت شست یا چهار انگشت دیگر با هم یا قطع دست در هر نقطه از شانه به پایین در هریک از دو دست قطع دست محسوب می‌شود.

**نقص دست:** منظور از نقص دست، عدم کارایی یا تغییر شکل دست، ساعد، آرنج، بازو یا شانه در هریک از دو دست می‌باشد. فلج دست و فقدان انگشت اشاره و هر نوع شکل غیر طبیعی دست (مانند لاغری یا کوتاهی دست نسبت به وضعیت طبیعی و...) از مصادیق نقص دست هستند.

**قطع پا:** منظور از قطع پا، فقدان پنجه، ساق، زانو و ران در هریک از دو پا می‌باشد به عبارت دیگر هر نوع قطع پا از لگن به پایین در هر نقطه و در هریک از دو پا، قطع پا محسوب می‌شود.

**نقص پا:** منظور از نقص پا، عدم کارایی یا تغییر شکل پنجه پا، ساق پا، زانو، ران یا لگن در هریک از دو پا می‌باشد. فلج پا یا هر نوع شکل غیر طبیعی پا مانند لاغری، کوتاهی و یا عدم تعادل در راه رفتن (لنگیدن) از مصادیق نقص پا می‌باشد.

**نقص تنه:** منظور از تنه قسمتی از بدن شامل گردن، پشت و کمر می‌باشد و منظور از نقص تنه، هر نوع تغییر شکل یا عدم کارایی در ساختار اسکلتی و عضلانی تنه می‌باشد. مصادیق نقص تنه عبارتند از: فلج تنه، هر نوع تغییر شکل یا عدم کارایی ستون مهره‌ها مانند انحراف ستون مهره‌ها به طرفین یا به جلو (قوزی) و افتادگی تنه (ناتوانی در راست نگه داشتن تنه).

**اختلال ذهنی:** فرد دارای اختلال ذهنی به فردی گفته می‌شود که بهره هوشی او کمتر از حد طبیعی است، به نحوی که دچار کم‌توانی و عقب‌ماندگی ذهنی باشد.

**هیچکدام:** افرادی که هیچ یک از موارد نه گانه معلولیت مذکور در فوق را ندارند در این طبقه قرار می‌گیرند. این افراد ممکن است کاملاً سالم و یا دچار انواع دیگری از معلولیت‌ها و بیماری‌ها باشند که در این سرشماری مورد بررسی قرار نگرفته است.

**اظهار نشده:** این طبقه شامل افرادی است که به دلیل نقص اطلاعات موجود، امکان انتساب قطعی آنان به جمعیت معلول یا غیر معلول وجود ندارد. در هر حال این گروه نباید جزء جمعیت معلول منظور شوند.

### خودروی سبک

منظور از خودروی سبک، سواری وانت (یک یا دو کابینه) و... بوده و شامل اتوبوس و مینی بوس نمی‌باشد.

### استفاده از شبکه اینترنت

منظور حداقل یکبار در ماه استفاده از شبکه اینترنت در محل سکونت خانوار می‌باشد.

### چاه، چشمه، قنات و آب‌انبار بهسازی شده

منظور از بهسازی اقداماتی است که به منظور حفظ یا بهبود کیفیت آب هر یک از منابع یاد شده صورت می‌گیرد مانند تعمیر و بازسازی فضای داخلی و خارجی چاه یا قنات، پاکسازی نهرهای متصل به آن و اقدامات مختلف برای جلوگیری از ورود آلودگی به این منابع یا تصفیه آب آن‌ها.

### واحد مسکونی

مکانی است که در زمان سرشماری یک یا چند خانوار در آن سکونت دارد. منظور از مکان، فضا یا محوطه‌ای محصور است که یک یا چند ورودی مستقل به معبر عمومی (کوچه، خیابان، بازار، میدان و...) یا معبر اختصاصی (راهروی مشترک، راه پله مشترک و...) داشته باشد.

### نوع محل سکونت خانوار

**واحد مسکونی معمولی:** آن دسته از مکان‌های مسکونی که از مصالح سخت (آجر، سیمان، سنگ، چوب، خشت و...) به منظور سکونت ساخته شده است، واحد مسکونی معمولی به حساب می‌آید.

**چادر:** منظور از چادر، آن دسته از واحدهای مسکونی است که از پارچه پشمی، نخی یا مویی، نایلون، برزنت و غیره ساخته و به کمک تیرک‌های چوبی یا فلزی و طناب برپا می‌شود.

**کپر:** مکان‌های سکونتی که از حصیر و گاهی همراه با گل یا خشت ساخته شده است، کپر نامیده می‌شود.

**آلونک، زاغه و مشابه:** خانه‌هایی که در شهرها و یا اطراف شهرها از سرهم‌بندی مصالحی نظیر حلبی، نایلون، برزنت و... ساخته شده است، آلونک محسوب می‌شود.

محل‌هایی که در دیواره گودها یا تپه‌ها کنده شده و در ساختمان آن‌ها مصالح زیادی به کار نرفته است زاغه نامیده می‌شود. محل‌هایی مانند غار، تنه درخت و... در صورتی که مورد استفاده خانوار برای سکونت باشد در این گروه قرار می‌گیرد.

**سایر:** آن دسته از واحدهای مسکونی که با هیچ یک از انواع فوق مطابقت ندارد در این گروه قرار می‌گیرد.

### اتاق

در واحدهای مسکونی معمولی، منظور از اتاق فضای محصور مسقفی است که حداقل ۴ مترمربع، مساحت و ۲ متر ارتفاع داشته باشد. فضاهایی مانند گاراژ، حمام، توالت، آب‌انبار، طویله و کاهدانی، اتاق به شمار نمی‌آید.

### نحوه تصرف محل سکونت خانوار

در این سرشماری، اطلاع مربوط به نحوه تصرف محل سکونت خانوار، در قالب طبقه‌بندی زیر گردآوری شده است:

**ملکی عرصه و اعیان (زمین و بنا):** این نوع نحوه تصرف مربوط به خانوارهایی است که مالک زمین (عرصه) و بنای (اعیان) واحد مسکونی خود هستند.



**ملکی اعیان (بنا):** چنانچه خانواری مالک بنای محل سکونت خود باشد ولی صاحب زمین آن نباشد، نحوه تصرف، ملکی اعیان به حساب می‌آید.

**اجاره‌ای:** خانوارهایی که محل سکونت خود را اجاره، رهن یا اجاره همراه با پرداخت ودیعه کرده‌اند اعم از اینکه به صورت نقدی و یا غیر نقدی می‌پردازند، نحوه تصرف آن‌ها اجاره‌ای منظور می‌شود.

**در برابر خدمت:** این گونه نحوه تصرف، مربوط به خانوارهایی است که محل سکونت خود را در مقابل کار یک یا چند نفر از اعضای خانوار تصرف کرده‌اند، حتی اگر مبلغی هم به‌طور ماهانه بپردازند.

**رایگان:** خانواری که محل سکونت خود را به‌طور رایگان در اختیار دارد و در ازای استفاده از آن، چیزی (نقدی یا غیر نقدی) نمی‌پردازد، در این گروه طبقه‌بندی می‌شود.

**سایر:** نحوه تصرف محل سکونت خانواری که با هیچ‌یک از موارد پنجگانه فوق قابل انطباق نیست، در این گروه قرار می‌گیرد.

### مساحت زیربنای واحد مسکونی

منظور از مساحت زیربنای واحد مسکونی، مجموع سطوح ساخته شده مسقف در بنای واحد مسکونی از قبیل اتاق، آشپزخانه، حمام، توالی، انباری، صندوق خانه، پستو و... است.

در واحدهای مسکونی آپارتمانی منظور از مساحت زیربنا، مساحت زیربنای خالص آپارتمان بدون در نظر گرفتن مشاعات (پارکینگ، پیلوت، راهرو یا راه پله مشترک و...) در این گونه واحدها فضاهای مستقل مربوط به آپارتمان، حتی اگر بیرون آن واقع باشد، مانند انباری، در مساحت زیربنا منظور می‌شود.

در واحدهای مسکونی غیر آپارتمانی، مساحت تمام سطوح ساخته شده شامل راهروها، راه پله، خرپشته و... در محاسبه مساحت زیربنا منظور می‌شود.

در مناطق روستایی، فضاهایی که در محل سکونت خانوار به منظور فعالیت‌های مرتبط با کشاورزی یا نگهداری و پرورش دام و طیور پیش‌بینی شده است، مانند انبار وسایل کشاورزی، طویله، کاهدانی و... در مساحت زیربنای واحد مسکونی منظور نمی‌شود.

### اسکلت

منظور از اسکلت بنای واحد مسکونی، مجموعه متصل نگهدارنده (پایه‌ها یا ستون‌ها و تیرها و...) بنای واحد مسکونی است. واحدهای مسکونی از نظر نوع اسکلت در یکی از سه گروه زیر قرار می‌گیرند:

**اسکلت فلزی:** این نوع اسکلت با تیر آهن بر پا شده است. در این شیوه ساخت تیر آهن‌های به کار رفته به یکدیگر متصل شده و اسکلتی یکپارچه را تشکیل داده است که بار بنا را تحمل می‌کند.

**بتون آرمه:** در این روش ساخت اسکلت بنا از بتون آرمه (بتون همراه با آرماتور و میلگرد) ساخته شده است.

**سایر:** واحدهای مسکونی که اسکلت آن‌ها با هیچ یک از دو مورد فوق مطابقت ندارند در این گروه قرار می‌گیرند.

### مصالح عمده بنای واحدهای مسکونی

آن دسته از واحدهای مسکونی که از نظر نوع اسکلت در گروه سایر قرار گرفته‌اند از نظر نوع مصالح عمده به کار رفته در دیوارها و سقف (بجز روکار ساختمان) در گروه‌های زیر طبقه‌بندی می‌شوند:

### آجر و آهن یا سنگ و آهن

در بناهایی که با آجر و آهن یا سنگ و آهن ساخته شده است، سقف از تیر آهن و آجر و دیوارها از آجر یا سنگ است و دیوارها (به جای ستون‌های آهنی در بناهای دارای اسکلت فلزی) بار ساختمان را تحمل می‌کند.

**آجر و چوب یا سنگ و چوب**

در بناهایی که با آجر و چوب یا سنگ و چوب ساخته شده است، سقف از تیرچوبی و تخته و آجر و دیوارهای باربر از آجر یا سنگ است که در نتیجه از محل اتصال تیرها با دیوارها سنگینی سقف به دیوارها منتقل می‌شود و دیوارها بار بنا را تحمل می‌کنند.

**بلوک سیمانی (با هر نوع سقف)**

در این نوع بناها در دیوارها از بلوک سیمانی استفاده شده است. در سقف این نوع بناها از تیرچه و بلوک یا از چوب استفاده می‌شود.

**تمام آجر یا سنگ و آجر**

در دیوار و سقف این بناها به طور عمده از آجر، یا سنگ و آجر به صورت توأم استفاده می‌شود. شیوه ساخت سقف به صورتی است که عدم استفاده از تیر آهن یا چوب را امکان‌پذیر می‌سازد مانند سقف گنبدی.

**تمام چوب**

در این نوع بناها که بیش‌تر در مناطق با آب و هوای مرطوب رایج است به طور عمده چوب در اشکال مختلف، مصالح عمده به کار رفته در ساخت بنا را تشکیل می‌دهد.

**خشت و چوب**

مهم‌ترین مصالح ساختمانی به کار رفته در بناهایی که با خشت و چوب ساخته شده‌اند، خشت است. در این بناها، در سقف از خشت و چوب و دیوارها از خشت یا خشت و چوب به صورت توأم استفاده می‌شود.

**خشت و گل**

بناهای خشت و گلی، به طور عمده با خشت ساخته شده‌اند و گل به عنوان ملات و نگاهدارنده خشت‌ها بر روی هم در آن به کار رفته است.

**محل دفع فاضلاب واحد مسکونی****شبکه عمومی فاضلاب**

آن دسته از واحدهای مسکونی که فاضلاب آن‌ها متصل به شبکه عمومی فاضلاب شهر یا آبادی است و از طریق آن دفع می‌شود، در این گروه قرار می‌گیرند.

**شبکه اختصاصی**

منظور شبکه فاضلاب اختصاصی شهرک، مجتمع و نظایر آن است. این نوع شبکه‌ها که ممکن است دارای تصفیه‌خانه نیز باشند، توسط سازندگان شهرک، مجتمع و... ایجاد شده و به طور معمول زیر نظر شرکت‌های آب و فاضلاب نمی‌باشند.

**چاه جذبی**

چاه‌هایی است که معمولاً در هنگام احداث ساختمان به منظور دفع فاضلاب حفر می‌شود.

### مخزن ویژه فاضلاب (سپتیک تانک)

در تعدادی از واحدهای مسکونی نقاط شهری که به طور معمول در مجموعه‌های بلند مرتبه و برج‌ها قرار دارند، فاضلاب از طریق ورود به مخزن ویژه‌ای که در ساختمان به همین منظور تعبیه شده و به سپتیک تانک معروف است، دفع می‌شود. این نوع مخازن به صورت زهکش‌دار یا بدون زهکش در ساختمان پیش‌بینی می‌شوند و قابل تخلیه هستند.

### محیط اطراف

مواردی است که فاضلاب از واحد مسکونی در سطح کوچه، خیابان، مسیل، نهرهای خیابان، رودخانه، اراضی و مزارع و... به محیط اطراف وارد می‌شود.

### سایر

شامل مواردی است که در آن‌ها شیوه دفع فاضلاب با هیچ یک از موارد فوق انطباق ندارد.

مرکز آمار ایران

### شاخص‌های به کار رفته در این نشریه

#### نسبت جنسی

نسبت جنسی عبارت است از نسبت تعداد مردان به زنان یا زنان به مردان که معمولاً به صورت درصد بیان می‌شود. در این نشریه، نسبت تعداد مردان به زنان ارائه شده است.

$$\text{نسبت جنسی} = \frac{M}{F} \times 100$$

که در آن،  $M$  تعداد مردان و  $F$  تعداد زنان است.

#### میانگین سنی

میانگین سنی، متوسط سن افراد یک جامعه است و از تقسیم کردن مجموع حاصل ضرب‌های هر یک از سنین منفرد در فراوانی افراد در آن سن، به کل جمعیت حاصل می‌شود.

یعنی:

$$\text{میانگین سنی} = \frac{\sum_{i=1}^{\omega} i \cdot F_i}{\sum_{i=1}^{\omega} F_i}$$

که در آن ... و ۳ و ۲ و ۱ و ۰ عبارت از سنین منفرد و  $F_i$  تعداد افراد در سن (i) است.

#### میانه سنی

سنی که جمعیت را از نظر تعداد به دو گروه مساوی تقسیم کند، میانه سنی نامیده می‌شود.

$$Md = L_i + \left( \frac{\frac{N}{2} - FC_{i-1}}{F_i} \right) \times C$$

که در آن:

$Md$  میانه،  $L_i$  کرانه پایین گروه میانه‌دار،  $FC_{i-1}$  فراوانی تجمعی گروه ماقبل طبقه میانه‌دار،  $F_i$  فراوانی مطلق طبقه میانه‌دار،  $N$  تعداد کل جمعیت و  $C$  فاصله طبقات است.

**متوسط رشد سالانه جمعیت در یک دوره**

عبارت است از نسبت تغییرات سالانه یک جمعیت به کل جمعیت که به صورت درصد بیان می‌شود. متوسط رشد سالانه جمعیت در طول یک دوره از رابطه زیر محاسبه می‌شود:

$$r = \sqrt[n]{\frac{P_n}{P_0}} - 1$$

در این فرمول:

r: متوسط رشد سالانه جمعیت

$P_n$ : جمعیت در انتهای دوره

$P_0$ : جمعیت در ابتدای دوره

n: طول دوره برحسب سال

**متوسط بعد خانوار**

عبارت است از متوسط تعداد اعضای خانوار و از رابطه زیر محاسبه می‌شود:

$$\text{متوسط بعد خانوار} = \frac{\text{جمعیت}}{\text{تعداد خانوار}}$$

**تراکم جمعیت**

عبارت است از متوسط تعداد افراد جمعیت در یک کیلومترمربع از منطقه مورد نظر.

$$\text{تراکم جمعیت} = \frac{\text{جمعیت}}{\text{مساحت (کیلومترمربع)}}$$

**نسبت باسوادی**

عبارت است از نسبت تعداد افراد باسواد به جمعیت ۶ ساله و بیش‌تر.

$$\text{نسبت باسوادی} = \frac{\text{جمعیت باسواد}}{\text{جمعیت ۶ ساله و بیش‌تر}} \times 100$$

این نسبت در هر سن یا گروه از تقسیم تعداد افراد باسواد به کل جمعیت (۶ ساله و بیش‌تر) در آن سن یا گروه سنی به دست آمده و به صورت درصد بیان می‌شود.

**میزان فعالیت**

عبارت است از نسبت تعداد جمعیت فعال (شاغل و بیکار) به جمعیت ده ساله و بیش تر.

$$\text{میزان فعالیت} = \frac{\text{جمعیت فعال (شاغل و بیکار)}}{\text{جمعیت ده ساله و بیش تر}} \times 100$$

این میزان در هر سن یا گروه از تقسیم جمعیت فعال (شاغل و بیکار) به کل جمعیت (۱۰ ساله و بیش تر) در آن سن یا گروه به دست آمده و به صورت درصد بیان می شود.

**میزان بیکاری**

عبارت است از نسبت تعداد جمعیت بیکار به جمعیت فعال ۱۰ ساله و بیش تر.

$$\text{میزان بیکاری} = \frac{\text{جمعیت بیکار}}{\text{جمعیت فعال}} \times 100$$

این میزان در هر سن یا گروه از تقسیم تعداد جمعیت بیکار به جمعیت فعال (۱۰ ساله و بیش تر) در آن سن یا گروه به دست آمده و به صورت درصد بیان می شود.

مرکز آمار ایران

## طرح نمونه‌گیری

### ۱- واحد نمونه‌گیری

خانوارهای معمولی ساکن و گروهی در نقاط شهری یا روستایی شهرستان‌های کشور است. خانوارهای معمولی غیر ساکن و موسسه‌ای از شمول این طرح مستثنی هستند.

### ۲- چارچوب نمونه‌گیری

چارچوب نمونه‌گیری، فهرست خانوارهای معمولی ساکن و گروهی است که از فرم فهرست‌برداری حین اجرای سرشماری به‌دست می‌آید.

### ۳- روش نمونه‌گیری

در این طرح از روش نمونه‌گیری سیستماتیک خطی استفاده می‌شود.

### ۴- روش تعیین اندازه نمونه

به منظور تعیین تعداد خانوارهای نمونه لازم برای برآورد مجموع ویژگی مورد نظر برای نقاط شهری یا نقاط روستایی در هر شهرستان (کوچک‌ترین سطح برآورد) از روابط زیر استفاده می‌شود:

$$n = \frac{n_1}{1 + \frac{n_1 - 1}{N}}, \quad n_1 = \frac{z_{0.975}^2 (1 - p)}{r^2 p}$$

که در آن:

$P$ : نسبت ویژگی مورد نظر در نقاط شهری یا نقاط روستایی شهرستان (حداقل برابر ۰/۰۵)

$T$ : خطای نسبی ویژگی مورد نظر در نقاط شهری یا نقاط روستایی شهرستان

$z_{0.975}$ : چندک ۰/۹۷۵ توزیع نرمال استاندارد

$N$ : تعداد خانوارهای معمولی ساکن و گروهی در نقاط شهری یا روستایی شهرستان

$n$ : اندازه نمونه در نقاط شهری یا نقاط روستایی شهرستان

اندازه نمونه در هر نقطه شهری یا روستایی شهرستان با هدف برآورد ویژگی‌هایی که نسبت آن‌ها در جامعه ۰/۰۵ یا بیش‌تر باشد، به‌دست آمده است. حداقل خطای نسبی در نواحی وزن‌دهی برابر با ۰/۱۵ و حداکثر برابر ۰/۰۹ است. به‌طور تقریبی می‌توان گفت که ۱۰٪ از خانوارهای کل کشور در نمونه انتخاب شده‌اند.

### ۵- روش برآورد و وزن‌دهی

برآورد تعداد برای ویژگی‌های مورد نظر از جمع وزن‌های منتسب به واحدهای آماری مربوط به آن به‌دست می‌آید. فرایند وزن‌دهی در دو مرحله انجام می‌شود. مرحله اول، انتساب وزن‌های پایه (عکس احتمال‌های انتخاب) به واحدهای نمونه است. در مرحله دوم وزن‌های نهایی با استفاده

از تعدیل وزن‌های پایه برای ایجاد سازگاری بین جدول‌های سرشماری حاصل از شمارش کامل و برآورد، با استفاده از روش چنگک‌زنی<sup>(۱)</sup> انجام می‌شود. برای مطالعه جزئیات بیشتر در رابطه با روش برآورد و وزن‌دهی، به گزارش فنی سرشماری نفوس و مسکن ۱۳۸۵، بخش برآورد و وزن‌دهی مراجعه کنید.

#### ۶- خطای نمونه‌گیری

از آنجایی که برخی از جدول‌های سرشماری از برآورد اطلاعات نمونه‌ای از خانوارها به دست آمده‌اند، دارای خطای نمونه‌گیری هستند. برای برآورد خطای نمونه‌گیری از روش‌های گروه‌های تصادفی<sup>(۲)</sup> و تابع تعمیم واریانس<sup>(۳)</sup> استفاده شده است. ملاک اندازه خطای نمونه‌گیری، خطای استاندارد است که نحوه به‌دست آوردن آن برای هر خانه از جدول در وبگاه مرکز آمار ایران آمده است. برای مطالعه جزئیات بیشتر در رابطه با روش محاسبه خطای نمونه‌گیری به گزارش فنی سرشماری نفوس و مسکن ۱۳۸۵، بخش خطای نمونه‌گیری مراجعه کنید.

مرکز آمار ایران

(۱) Raking

(۲) Random groups

(۳) Generalized variance function (GVF)



## گزیده یافته‌ها

● براساس نتایج سرشماری عمومی نفوس و مسکن سال ۱۳۸۵ جمعیت استان قم ۱۰۴۶۷۳۷ نفر بوده است. با توجه به جمعیت ۸۵۳۰۴۴ نفری سال ۱۳۷۵، طی سال‌های ۱۳۷۵ تا ۱۳۸۵ سالانه به طور متوسط حدود ۱۹۳۶۹ نفر به جمعیت استان افزوده شده که متوسط رشد سالانه آن برابر با ۲/۰۷ درصد می‌باشد. این میزان رشد در مقایسه با متوسط رشد سالانه جمعیت استان که در فاصله سال‌های ۱۳۶۵ تا ۱۳۷۵ برابر با ۳/۲۹ درصد بوده است در حدود ۱/۲۲ درصد کاهش یافته است.

## ۱- جمعیت استان قم و متوسط رشد سالانه آن طی سال‌های ۸۵-۱۳۶۵

متوسط رشد سالانه		جمعیت	سال
درصد	دوره		
۳/۲۹	۱۳۶۵-۷۵	۶۱۶۹۶۳	۱۳۶۵
		۸۵۳۰۴۴	۱۳۷۵
۲/۰۷	۱۳۷۵-۸۵	۱۰۴۶۷۳۷	۱۳۸۵

● با توجه به جمعیت شهری استان در سال ۱۳۸۵، میزان شهرنشینی در این سال برابر با ۹۳/۹۲ درصد به دست می‌آید. مقایسه میزان شهرنشینی در این سال با سال‌های ۱۳۷۵ و ۱۳۶۵ یک روند افزایشی را نشان می‌دهد که یک روند طبیعی در جامعه ما طی نیم قرن اخیر بوده است. این میزان برای سال ۱۳۷۵ برابر با ۹۱/۱۶ درصد می‌باشد.

## ۲- جمعیت نقاط شهری استان قم و متوسط رشد سالانه آن طی سال‌های ۸۵-۱۳۶۵

متوسط رشد سالانه		جمعیت	سال
درصد	دوره		
۳٫۶۵	۱۳۶۵-۷۵	۵۴۳۱۳۹	۱۳۶۵
		۷۷۷۶۷۷	۱۳۷۵
۲٫۳۷	۱۳۷۵-۸۵	۹۸۳۰۹۴	۱۳۸۵

گرایش به شهرنشینی و تمرکز جمعیت در شهرها منجر به تغییراتی در رشد جمعیت مناطق شهری و روستایی شده است به طوری که رشد سالانه جمعیت در مناطق شهری استان قم در فاصله سال‌های ۸۵-۱۳۷۵ برابر با ۲/۳۷ درصد و در مناطق روستایی ۱/۶۸- درصد بوده است.

## ۳- جمعیت نقاط روستایی استان قم و متوسط رشد سالانه آن طی سال‌های ۸۵-۱۳۶۵

متوسط رشد سالانه		جمعیت	سال
درصد	دوره		
۰٫۲۱	۱۳۶۵-۷۵	۸۳۸۲۴	۱۳۶۵
		۷۵۳۶۷	۱۳۷۵
-۱٫۶۸	۱۳۷۵-۸۵	۶۳۶۴۳	۱۳۸۵ <sup>(۱)</sup>

(۱) جمعیت غیر ساکن در روستایی منظور شده است.

از جمعیت ۱۰۴۶۷۳۷ نفری استان قم ۹۳/۹۲ درصد در نقاط شهری و ۶/۰۸ درصد در نقاط روستایی سکونت داشته و بقیه غیر ساکن بوده‌اند.

## ۴- جمعیت بر حسب جنس به تفکیک وضع سکونت- ۱۳۸۵

غیر ساکن	ساکن		جمع	جنس
	نقاط روستایی	نقاط شهری		
۴	۶۳۶۳۹	۹۸۳۰۹۴	۱۰۴۶۷۳۷	مرد و زن
۴	۳۴۲۴۹	۵۰۲۶۵۱	۵۳۶۹۰۴	مرد
۰	۲۹۳۹۰	۴۸۴۴۳	۵۰۹۸۳۳	زن

- نسبت جنسی جمعیت استان در سال ۱۳۸۵ برابر با ۱۰۵ می باشد. به عبارت دیگر در مقابل هر ۱۰۰ نفر زن، ۱۰۵ نفر مرد وجود دارد.
- میانگین سنی جمعیت استان از سال ۱۳۷۵ تا ۱۳۸۵ از ۲۳/۳۵ به ۲۷/۰۴ سال رسیده است. میانه سنی در طی همین سال‌ها نیز از ۱۹/۱۰ به ۲۴/۳۲ سال افزایش یافته است.
- از جمعیت ۱۰۴۶۷۳۷ نفری استان ۱۰۴۲۸۴۵ نفر دارای دین اسلام هستند.
- از کل جمعیت سرشماری شده ۹۵۰۳۹۹ نفر دارای تابعیت ایرانی و ۹۳۶۷۳ نفر تابعیت غیر ایرانی دارند ۷۵۴۲۸ نفر از اتباع خارجی استان را افغانی‌ها تشکیل می‌دهند.
- نسبت باسوادی در این استان برابر با ۸۶/۱۵ درصد می‌باشد این نسبت در سال ۱۳۷۵، ۸۱/۸۷ درصد بوده است.

- موازنه مهاجرتی استان قم مثبت و از استان‌های مهاجرپذیر بوده است. بیش‌ترین علت مهاجرت (۵۱/۸۰ درصد) مربوط به پیروی از خانوار و بعد از آن تحصیل (۱۱/۴۰ درصد) و جستجوی کار (۸/۱۵ درصد) می‌باشد.
- نسبت جمعیت حداقل یک‌بار ازدواج کرده در سال ۱۳۷۵ برای مردان ۵۴/۰۷ درصد و برای زنان ۶۲/۲۷ درصد بوده است در حالی‌که در سال ۱۳۸۵ این نسبت برای مردان ۵۸/۱۵ درصد و برای زنان ۶۷/۱۵ درصد می‌باشد.  
میانگین سن در اولین ازدواج در سال ۱۳۸۵ برای مردان ۲۵/۳۵ و برای زنان ۲۲/۰۱ می‌باشد.
- تعداد خانوارهای استان از ۱۷۷۶۵۵ خانوار در سال ۱۳۷۵ به ۲۶۲۴۷۷ خانوار در سال ۱۳۸۵ رسیده است.  
بعد خانوار از ۴/۸۰ در سال ۱۳۷۵ به ۳/۹۹ در سال ۱۳۸۵ کاهش یافته است.  
نسبت زنان سرپرست خانوار از ۷/۶۵ درصد در سال ۱۳۷۵ به ۸/۱۶ درصد در سال ۱۳۸۵ افزایش یافته است.
- نسبت خانوار به واحد مسکونی از ۱/۱۱ در سال ۱۳۷۵ به ۱/۰۴ در سال ۱۳۸۵ کاهش یافته است.  
نسبت خانوارهایی که نحوه تصرف محل سکونت آن‌ها ملکی عرضه و اعیان بوده است از ۶۵/۹۷ درصد در سال ۱۳۷۵ به ۵۷/۹۰ درصد در سال ۱۳۸۵ کاهش یافته است.
- نسبت خانوارهایی که نحوه تصرف محل سکونت آن‌ها اجاره‌ای بوده است از ۱۹/۳۹ درصد در سال ۱۳۷۵ به ۳۰/۹۶ درصد در سال ۱۳۸۵ افزایش یافته است.
- ۴۶/۰۲ درصد از واحدهای مسکونی استان، زیربنایی بین ۸۱ تا ۱۵۰ متر مربع داشته‌اند.  
از کل واحدهای مسکونی ۱۵/۸۱ درصد واحدها دارای اسکلت فلزی، ۳/۵۸ درصد دارای اسکلت بتون آرمه و ۸۰/۴۰ درصد دارای اسکلتی غیر از فلزی و بتون آرمه بوده‌اند.

# فصل اول

## جدول های استان

۱-۱- مشخصات عمومی شهرستان‌های استان بر اساس تقسیمات کشوری - ۱۳۸۵

استان	مرکز شهرستان	تعداد بخش	تعداد شهر	تعداد دهستان	کل آبادی‌ها <sup>(۱)</sup>
استان.....	xx	۵	۵	۹	۳۲۲
قم.....	قم	۵	۵	۹	۳۲۲

(۱) کل آبادی‌ها شامل آبادی‌های خالی از سکنه و آبادی‌های دارای سکنه می‌باشد.

۱-۲- گزیده شاخص‌های جمعیتی استان بر حسب نقاط شهری و روستایی<sup>(۱)</sup> طی سال‌های ۸۵ - ۱۳۷۵

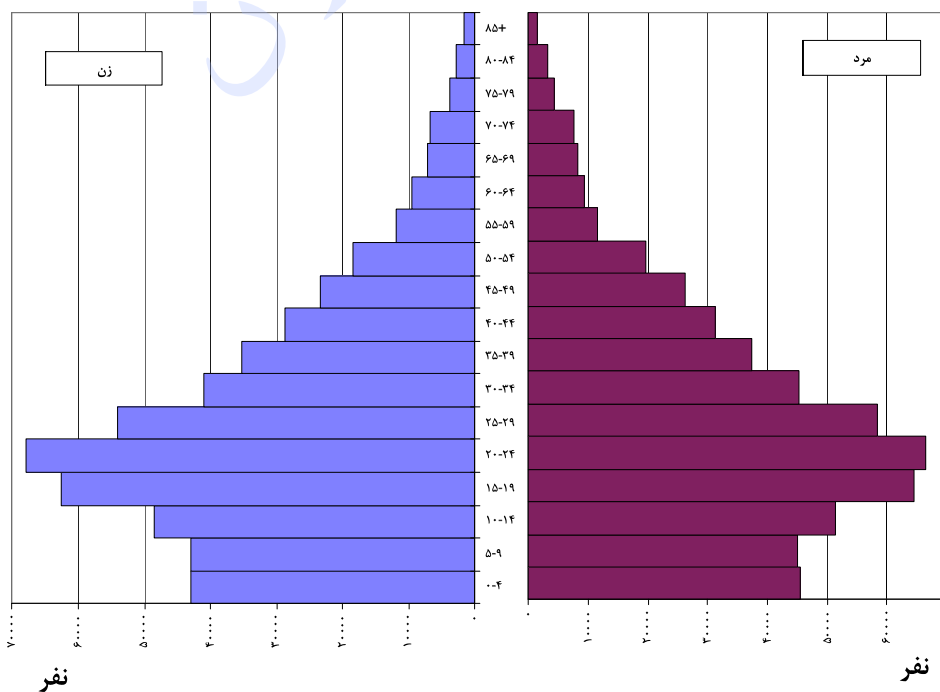
سال	جمعیت			نسبت جنسی	خانوار	متوسط بعد خانوار
	مرد و زن	مرد (درصد)	زن (درصد)			
<i>استان</i>						
۱۳۷۵	۸۵۳۰۴۴	۵۱٫۲۵	۴۸٫۷۵	۱۰۵	۱۷۷۶۵۵	۴٫۸۰
۱۳۸۵	۱۰۴۶۷۳۷	۵۱٫۲۹	۴۸٫۷۱	۱۰۵	۲۶۲۴۷۷	۳٫۹۹
<i>نقاط شهری</i>						
۱۳۷۵	۷۷۷۶۷۷	۵۱٫۱۳	۴۸٫۸۷	۱۰۵	۱۶۰۵۶۵	۴٫۸۴
۱۳۸۵	۹۸۳۰۹۴	۵۱٫۱۳	۴۸٫۸۷	۱۰۵	۲۴۶۵۱۹	۳٫۹۹
<i>نقاط روستایی</i>						
۱۳۷۵	۷۵۳۶۷	۵۲٫۴۸	۴۷٫۵۲	۱۱۰	۱۷۰۹۰	۴٫۴۱
۱۳۸۵	۶۳۶۴۳	۵۳٫۸۲	۴۶٫۱۸	۱۱۷	۱۵۹۵۸	۳٫۹۹

(۱) در سال ۱۳۷۵ و ۱۳۸۵ جمعیت غیر ساکن، جزو آمار جمعیت نقاط روستایی منظور شده است.

۳-۱- جمعیت استان برحسب جنس به تفکیک سن - ۱۳۸۵

زن		مرد		جمع		سن
درصد	تعداد	درصد	تعداد	درصد	تعداد	
۱۰۰	۵۰۹۱۳۳	۱۰۰	۵۳۶۹۰۴	۱۰۰	۱۰۴۶۷۳۷	جمع
۸,۴۵	۴۳۰۵۶	۸,۴۷	۴۵۴۵۵	۸,۴۶	۸۸۵۱۱	۰-۴ ساله
۸,۴۱	۴۲۸۹۸	۸,۳۷	۴۴۹۵۴	۸,۳۹	۸۷۸۵۲	۵-۹ ساله
۹,۵۳	۴۸۵۶۷	۹,۵۵	۵۱۲۹۹	۹,۵۴	۹۹۸۶۶	۱۰-۱۴ ساله
۱۲,۲۸	۶۲۶۰۰	۱۱,۹۹	۶۴۴۰۱	۱۲,۱۳	۱۲۷۰۰۱	۱۵-۱۹ ساله
۱۳,۳۰	۶۷۸۱۵	۱۲,۳۷	۶۶۴۱۷	۱۲,۸۲	۱۳۴۲۳۲	۲۰-۲۴ ساله
۱۰,۶۲	۵۴۱۴۸	۱۰,۸۸	۵۸۳۹۷	۱۰,۷۵	۱۱۲۵۴۵	۲۵-۲۹ ساله
۸,۰۵	۴۱۰۶۵	۸,۴۴	۴۵۳۱۷	۸,۲۵	۸۶۳۸۲	۳۰-۳۴ ساله
۶,۹۴	۳۵۳۵۷	۶,۹۵	۳۷۳۰۸	۶,۹۴	۷۲۶۶۵	۳۵-۳۹ ساله
۵,۶۴	۲۸۷۶۲	۵,۸۳	۳۱۲۸۱	۵,۷۴	۶۰۰۴۳	۴۰-۴۴ ساله
۴,۶۰	۲۳۴۷۳	۴,۸۸	۲۶۱۸۷	۴,۷۴	۴۹۶۶۰	۴۵-۴۹ ساله
۳,۶۱	۱۸۴۱۷	۳,۶۸	۱۹۷۵۸	۳,۶۵	۳۸۱۷۵	۵۰-۵۴ ساله
۲,۳۴	۱۱۹۳۲	۲,۱۷	۱۱۶۳۵	۲,۲۵	۲۳۵۶۷	۵۵-۵۹ ساله
۱,۸۵	۹۴۴۴	۱,۷۵	۹۴۱۹	۱,۸۰	۱۸۸۶۳	۶۰-۶۴ ساله
۱,۴۲	۷۲۲۱	۱,۵۳	۸۲۳۶	۱,۴۸	۱۵۴۵۷	۶۵-۶۹ ساله
۱,۳۴	۶۸۳۴	۱,۴۴	۷۷۱۹	۱,۳۹	۱۴۵۵۳	۷۰-۷۴ ساله
۰,۷۵	۳۸۲۶	۰,۸۰	۴۳۰۶	۰,۷۸	۸۱۳۲	۷۵-۷۹ ساله
۰,۸۷	۴۴۱۸	۰,۹۰	۴۸۱۵	۰,۸۸	۹۲۳۳	۸۰ ساله و بیش تر

نمودار ۱- هرم سنی جمعیت استان - ۱۳۸۵



۱-۴- توزیع جمعیت استان در گروه‌های عمده سنی - ۱۳۸۵

زن		مرد		جمع		سن
درصد	تعداد	درصد	تعداد	درصد	تعداد	
۱۰۰	۵۰۹۱۳۳	۱۰۰	۵۳۶۹۰۴	۱۰۰	۱۰۴۶۷۳۷	جمع .....
۲۶,۳۹	۱۳۴۵۲۱	۲۶,۳۹	۱۴۱۷۰۸	۲۶,۳۹	۲۷۶۲۲۹	۰-۱۴ ساله .....
۶۹,۲۴	۳۵۳۰۱۳	۶۸,۹۴	۳۷۰۱۲۰	۶۹,۰۸	۷۲۳۱۳۳	۱۵-۶۴ ساله .....
۴,۳۷	۲۲۲۹۹	۴,۶۷	۲۵۰۷۶	۴,۵۳	۴۷۳۷۵	۶۵ ساله و بیش تر .....

۱-۵- جمعیت ساکن در نقاط شهری استان بر حسب جنس به تفکیک سن - ۱۳۸۵

زن		مرد		جمع		سن
درصد	تعداد	درصد	تعداد	درصد	تعداد	
۱۰۰,۰۰	۴۸۰۴۴۳	۱۰۰,۰۰	۵۰۲۶۵۱	۱۰۰,۰۰	۹۸۳۰۹۴	جمع .....
۸,۴۹	۴۰۷۹۸	۸,۵۳	۴۲۸۸۲	۸,۵۱	۸۳۶۸۰	۰-۴ ساله .....
۸,۴۰	۴۰۳۳۷	۸,۳۹	۴۲۱۵۹	۸,۳۹	۸۲۴۹۶	۵-۹ ساله .....
۹,۴۸	۴۵۵۵۱	۹,۵۸	۴۸۱۳۲	۹,۵۳	۹۳۶۸۳	۱۰-۱۴ ساله .....
۱۲,۲۷	۵۸۹۶۶	۱۲,۰۱	۶۰۳۵۲	۱۲,۱۴	۱۱۹۳۱۸	۱۵-۱۹ ساله .....
۱۳,۴۳	۶۴۵۳۸	۱۲,۳۰	۶۱۸۳۶	۱۲,۸۵	۱۲۶۳۷۴	۲۰-۲۴ ساله .....
۱۰,۷۴	۵۱۵۸۷	۱۰,۹۵	۵۵۰۲۷	۱۰,۸۴	۱۰۶۶۱۴	۲۵-۲۹ ساله .....
۸,۱۲	۳۸۹۹۵	۸,۴۹	۴۲۶۹۶	۸,۳۱	۸۱۶۹۱	۳۰-۳۴ ساله .....
۶,۹۹	۳۳۵۹۲	۶,۹۹	۳۵۱۵۶	۶,۹۹	۶۸۷۴۸	۳۵-۳۹ ساله .....
۵,۶۸	۲۷۲۸۳	۵,۸۷	۲۹۴۸۶	۵,۷۷	۵۶۷۶۹	۴۰-۴۴ ساله .....
۴,۶۳	۲۲۲۶۵	۴,۹۱	۲۴۶۸۲	۴,۷۸	۴۶۹۴۷	۴۵-۴۹ ساله .....
۳,۵۸	۱۷۲۰۱	۳,۶۸	۱۸۵۰۶	۳,۶۳	۳۵۷۰۷	۵۰-۵۴ ساله .....
۲,۳۱	۱۱۰۷۷	۲,۱۸	۱۰۹۷۹	۲,۲۴	۲۲۰۵۶	۵۵-۵۹ ساله .....
۱,۷۸	۸۵۵۶	۱,۷۲	۸۶۶۱	۱,۷۵	۱۷۲۱۷	۶۰-۶۴ ساله .....
۱,۳۵	۶۴۶۵	۱,۵۰	۷۵۶۰	۱,۴۳	۱۴۰۲۵	۶۵-۶۹ ساله .....
۱,۲۴	۵۹۵۹	۱,۳۵	۶۷۶۷	۱,۲۹	۱۲۷۲۶	۷۰-۷۴ ساله .....
۰,۷۰	۳۳۸۲	۰,۷۴	۳۷۲۷	۰,۷۲	۷۱۰۹	۷۵-۷۹ ساله .....
۰,۸۱	۳۸۹۱	۰,۸۰	۴۰۴۳	۰,۸۱	۷۹۳۴	۸۰ ساله و بیش تر .....

## ۱-۶- توزیع جمعیت نقاط شهری استان در گروه‌های عمده سنی - ۱۳۸۵

زن		مرد		جمع		سن
درصد	تعداد	درصد	تعداد	درصد	تعداد	
۱۰۰	۴۱۰۴۴۳	۱۰۰	۵۰۲۶۵۱	۱۰۰	۹۱۳۰۹۴	جمع .....
۲۶,۳۷	۱۲۶۶۸۶	۲۶,۴۹	۱۳۳۱۷۳	۲۶,۴۳	۲۵۹۸۵۹	۱۴-۰ ساله .....
۶۹,۵۳	۳۳۴۰۶۰	۶۹,۱۱	۳۴۷۳۸۱	۶۹,۳۲	۶۸۱۴۴۱	۶۴-۱۵ ساله .....
۴,۱۰	۱۹۶۹۷	۴,۴۰	۲۲۰۹۷	۴,۲۵	۴۱۷۹۴	۶۵ ساله و بیش تر .....

## ۱-۷- جمعیت ساکن در نقاط روستایی استان بر حسب جنس به تفکیک سن - ۱۳۸۵

زن		مرد		جمع		سن
درصد	تعداد	درصد	تعداد	درصد	تعداد	
۱۰۰,۰۰	۲۹۳۹۰	۱۰۰,۰۰	۳۴۲۴۹	۱۰۰,۰۰	۶۳۶۳۹	جمع <sup>(۱)</sup> .....
۷,۶۸	۲۲۵۸	۷,۵۱	۲۵۷۳	۷,۵۹	۴۸۳۱	۴-۰ ساله .....
۸,۷۱	۲۵۶۱	۸,۱۶	۲۷۹۵	۸,۴۲	۵۳۵۶	۹-۵ ساله .....
۱۰,۲۶	۳۰۱۶	۹,۲۵	۳۱۶۷	۹,۷۲	۶۱۸۳	۱۴-۱۰ ساله .....
۱۲,۳۶	۳۶۳۴	۱۱,۸۲	۴۰۴۹	۱۲,۰۷	۷۶۸۳	۱۹-۱۵ ساله .....
۱۱,۱۵	۳۲۷۷	۱۳,۳۷	۴۵۸۰	۱۲,۳۵	۷۸۵۷	۲۴-۲۰ ساله .....
۸,۷۱	۲۵۶۱	۹,۸۴	۳۳۶۹	۹,۳۲	۵۹۳۰	۲۹-۲۵ ساله .....
۷,۰۴	۲۰۷۰	۷,۶۵	۲۶۲۱	۷,۳۷	۴۶۹۱	۳۴-۳۰ ساله .....
۶,۰۱	۱۷۶۵	۶,۲۸	۲۱۵۲	۶,۱۶	۳۹۱۷	۳۹-۳۵ ساله .....
۵,۰۳	۱۴۷۹	۵,۲۴	۱۷۹۵	۵,۱۴	۳۲۷۴	۴۴-۴۰ ساله .....
۴,۱۱	۱۲۰۸	۴,۳۹	۱۵۰۵	۴,۲۶	۲۷۱۳	۴۹-۴۵ ساله .....
۴,۱۴	۱۲۱۶	۳,۶۵	۱۲۵۱	۳,۸۸	۲۴۶۷	۵۴-۵۰ ساله .....
۲,۹۱	۸۵۵	۱,۹۲	۶۵۶	۲,۳۷	۱۵۱۱	۵۹-۵۵ ساله .....
۳,۰۲	۸۸۸	۲,۲۱	۷۵۸	۲,۵۹	۱۶۴۶	۶۴-۶۰ ساله .....
۲,۵۷	۷۵۶	۱,۹۷	۶۷۵	۲,۲۵	۱۴۳۱	۶۹-۶۵ ساله .....
۲,۹۸	۸۷۵	۲,۷۸	۹۵۲	۲,۸۷	۱۸۲۷	۷۴-۷۰ ساله .....
۱,۵۱	۴۴۴	۱,۶۹	۵۷۹	۱,۶۱	۱۰۲۳	۷۹-۷۵ ساله .....
۱,۷۹	۵۲۷	۲,۲۵	۷۷۲	۲,۰۴	۱۲۹۹	۸۰ ساله و بیش تر .....

(۱) جمعیت غیر ساکن در آن منظور نشده است.



۱-۸- توزیع جمعیت نقاط روستایی استان در گروه‌های عمده سنی - ۱۳۸۵

زن		مرد		جمع		سن
درصد	تعداد	درصد	تعداد	درصد	تعداد	
۱۰۰	۲۹۳۹۰	۱۰۰	۳۴۲۴۹	۱۰۰	۶۳۶۳۹	جمع .....
۲۶/۶۶	۷۸۳۵	۲۴/۹۲	۸۵۳۵	۲۵/۷۲	۱۶۳۷۰	۱۴- ۰ ساله .....
۶۴/۴۹	۱۸۹۵۳	۶۶/۳۸	۲۲۷۳۶	۶۵/۵۱	۴۱۶۸۹	۶۴- ۱۵ ساله .....
۸/۸۵	۲۶۰۲	۸/۷۰	۲۹۷۸	۸/۷۷	۵۵۸۰	۶۵ ساله و بیش تر .....

۱-۹- میانگین و میانه سنی جمعیت استان طی سال‌های ۸۵-۱۳۷۵

۱۳۸۵		۱۳۷۵		گروه‌های سنی
زن	مرد	زن	مرد	
۲۶/۹۰	۲۷/۱۶	۲۳/۱۶	۲۳/۵۳	میانگین سنی .....
۲۴/۰۶	۲۴/۵۶	۱۸/۹۸	۱۹/۲۲	میانه سنی .....

۱-۱۰- توزیع خانوارهای معمولی برحسب تعداد افراد خانوار در نقاط شهری و روستایی استان - ۱۳۸۵ (درصد)

۷ نفر و بیش تر	۶ نفر	۵ نفر	۴ نفر	۳ نفر	۲ نفر	۱ نفر	خانوار معمولی <sup>(۱)</sup>	سال
۷/۷۶	۸/۷۷	۱۶/۰۲	۲۴/۲۲	۲۳/۳۷	۱۵/۶۳	۴/۲۴	۲۶۱۵۸۶	استان .....
۷/۶۵	۸/۷۶	۱۶/۱۱	۲۴/۴۸	۲۳/۶۸	۱۵/۴۷	۳/۸۵	۲۴۵۷۹۹	شهری .....
۹/۴۵	۸/۹۷	۱۴/۶۷	۲۰/۱۱	۱۸/۴۳	۱۸/۲۰	۱۰/۱۷	۱۵۷۸۳	روستایی .....

(۱) اختلاف در سر جمع به دلیل محاسبه خانوارهای غیر ساکن در کل کشور است.

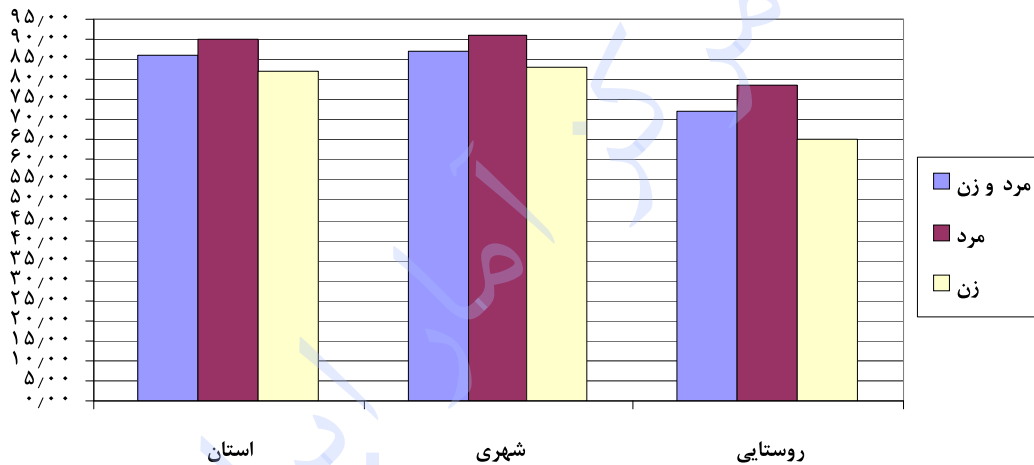
۱۱-۱- درصد باسوادان در جمعیت ۶ ساله و بیش تر بر حسب جنس در نقاط شهری و روستایی استان - ۱۳۸۵

سال	جمعیت ۶ ساله و بیش تر			با سواد (درصد)		
	مرد و زن	مرد	زن	مرد و زن	مرد	زن
استان .....	۹۴۰۲۷۸	۴۸۲۲۵۳	۴۵۸۰۲۵	۸۶٫۱۵	۹۰٫۱۴	۸۱٫۹۵
شهری .....	۸۸۲۴۷۲	۴۵۱۱۰۹	۴۳۱۳۶۳	۸۷٫۰۶	۹۰٫۹۴	۸۲٫۹۹
روستایی .....	۵۷۸۰۲	۳۱۱۴۰	۲۶۶۶۲	۷۲٫۲۸	۷۸٫۴۸	۶۵٫۰۳

(۱) جمعیت غیر ساکن در کل منظور شده است.

نمودار ۲- باسوادان در جمعیت ۶ ساله و بیش تر بر حسب جنس در

نقاط شهری و روستایی استان - ۱۳۸۵



۱۲-۱- توزیع مهاجران وارد شده به استان طی ۱۰ سال گذشته بر حسب آخرین محل اقامت قبلی و محل اقامت فعلی - ۱۳۸۵

محل اقامت فعلی				استان		آخرین محل اقامت قبلی
ساکن در نقاط روستایی		ساکن در نقاط شهری		درصد	تعداد	
درصد	تعداد	درصد	تعداد			
۷/۳۹	۱۲۱۵۵	۹۲٫۶۱	۱۵۲۴۲۴	۱۰۰	۱۶۴۵۷۹	کل مهاجرین .....
۲۲٫۴۰	۵۳۶۸	۷۷٫۶۰	۱۸۵۹۴	۱۰۰	۲۳۹۶۲	شهرستان محل سرشماری .....
۲۸٫۱۶	۳۵۳۴	۷۱٫۸۴	۹۰۱۵	۱۰۰	۱۲۵۴۹	شهر .....
۱۶٫۰۷	۱۸۳۴	۸۳٫۹۳	۹۵۷۹	۱۰۰	۱۱۴۱۳	آبادی .....
.	.	.	.	.	.	سایر شهرستان‌های استان .....
.	.	.	.	.	.	شهر .....
.	.	.	.	.	.	آبادی .....
۳٫۶۷	۴۴۳۵	۹۶٫۳۳	۱۱۶۲۴۹	۱۰۰	۱۲۰۶۸۳	شهرستان‌های سایر استان‌ها .....
۴٫۴۴	۴۲۶۹	۹۵٫۵۶	۹۱۹۲۰	۱۰۰	۹۶۱۸۸	شهر .....
۰٫۶۸	۱۶۶	۹۹٫۳۲	۲۴۳۲۹	۱۰۰	۲۴۴۹۵	آبادی .....
۱۲٫۱۷	۱۵۷۹	۸۷٫۸۳	۱۱۳۹۲	۱۰۰	۱۲۹۷۰	خارج از کشور .....
۱۱٫۱۱	۷۷۴	۸۸٫۸۷	۶۱۸۹	۱۰۰	۶۹۶۴	اظهار نشده .....

۱۳-۱- توزیع مهاجران وارد شده به استان طی ۱۰ سال گذشته بر حسب آخرین محل اقامت قبلی و محل اقامت فعلی - ۱۳۸۵

محل اقامت فعلی				استان		آخرین محل اقامت قبلی
ساکن در نقاط روستایی		ساکن در نقاط شهری		درصد	تعداد	
درصد	تعداد	درصد	تعداد			
۷/۳۹	۱۲۱۵۵	۹۲/۶۱	۱۵۲۴۲۴	۱۰۰	۱۶۴۵۷۹	کل مهاجرین .....
۶/۷۸	۹۸۰۳	۹۳/۲۲	۱۳۴۸۴۳	۱۰۰	۱۴۴۶۴۵	داخل کشور .....
۷/۱۸	۷۸۰۳	۹۲/۸۲	۱۰۰۹۳۵	۱۰۰	۱۰۸۷۳۷	شهر .....
۵/۵۷	۲۰۰۰	۹۴/۴۳	۳۳۹۰۸	۱۰۰	۳۵۹۰۸	آبادی .....
۱۲/۱۷	۱۵۷۹	۸۷/۸۳	۱۱۳۹۲	۱۰۰	۱۲۹۷۰	خارج از کشور .....
۱۱/۱۱	۷۷۴	۸۸/۸۷	۶۱۸۹	۱۰۰	۶۹۶۴	اظهار نشده .....

۱۴-۱- توزیع مهاجران وارد شده به استان طی ۱۰ سال گذشته بر حسب مدت اقامت و ساکن در نقاط شهری و روستایی - ۱۳۸۵

ساکن در نقاط روستایی		ساکن در نقاط شهری		استان		مدت اقامت در محل سرشماری (سال تمام)
درصد	تعداد	درصد	تعداد	درصد	تعداد	
۱۰۰	۱۲۱۵۵	۱۰۰	۱۵۲۴۲۴	۱۰۰	۱۶۴۵۷۹	جمع .....
۲۱/۶۳	۲۶۲۹	۱۳/۶۶	۲۰۸۲۶	۱۴/۲۵	۲۳۴۵۵	کمتر از یک سال .....
۱۲/۹۷	۱۵۷۶	۹/۴۰	۱۴۳۳۳	۹/۶۷	۱۵۹۰۹	یک سال .....
۱۱/۷۶	۱۴۳۰	۱۱/۰۴	۱۶۸۲۴	۱۱/۰۹	۱۸۲۵۴	دو سال .....
۹/۳۶	۱۱۳۸	۱۰/۸۰	۱۶۶۱۰	۱۰/۷۸	۱۷۷۴۸	سه سال .....
۷/۵۶	۹۱۹	۱۰/۰۴	۱۵۳۰۳	۹/۸۶	۱۶۲۲۲	چهار سال .....
۱۰/۲۴	۱۲۴۵	۱۱/۴۱	۱۷۳۸۵	۱۱/۳۲	۱۸۶۳۰	پنج سال .....
۱۰/۴۵	۱۲۷۰	۹/۶۸	۱۴۷۵۶	۹/۷۴	۱۶۰۲۶	شش سال .....
۷/۱۵	۸۶۹	۸/۸۶	۱۳۵۰۴	۸/۷۳	۱۴۳۷۳	هفت سال .....
۶/۱۳	۷۴۵	۸/۷۰	۱۳۲۵۶	۸/۵۱	۱۴۰۰۱	هشت سال .....
۲/۳۷	۲۸۸	۶/۲۱	۹۴۶۵	۵/۹۳	۹۷۵۳	نه سال .....
۰/۳۸	۴۶	۰/۱۱	۱۶۲	۰/۱۳	۲۰۸	اظهار نشده .....

## ۱۵-۱- توزیع جمعیت ۱۰ ساله و بیش تر استان برحسب وضع فعالیت در نقاط شهری و روستایی - ۱۳۸۵

سال	جمعیت ۱۰ ساله و بیش تر	فعال (درصد)	غیر فعال (درصد)	اظهار نشده (درصد)
استان <sup>(۱)</sup>	۸۷۰۳۷۴	۳۶/۴۴	۶۳/۰۶	۰/۵۱
شهری	۸۱۶۹۱۸	۳۶/۳۰	۶۳/۲۰	۰/۵۰
روستایی	۵۳۴۵۲	۳۸/۵۷	۶۰/۸۴	۰/۵۹

(۱) جمعیت غیر ساکن در سطر استان منظور شده است.

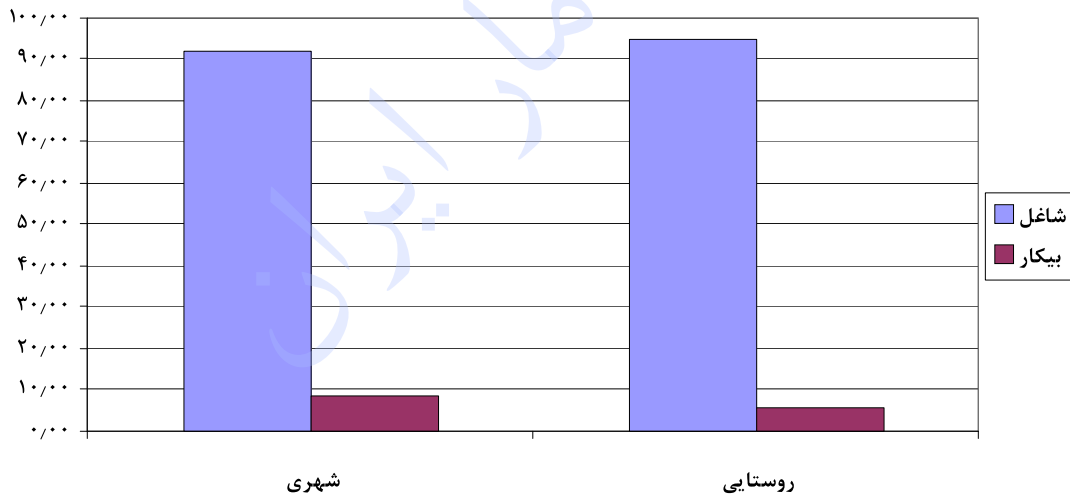
## ۱۶-۱- توزیع جمعیت فعال ۱۰ ساله و بیش تر برحسب شاغل و بیکار در نقاط شهری و روستایی - ۱۳۸۵

سال	جمعیت ۱۰ ساله و بیش تر	شاغل (درصد)	بیکار (درصد)
استان <sup>(۱)</sup>	۳۱۷۱۵۶	۹۱/۹۲	۸/۰۸
شهری	۲۹۶۵۳۹	۹۱/۷۵	۸/۲۵
روستایی	۲۰۶۱۴	۹۴/۴۳	۵/۵۷

(۱) جمعیت غیر ساکن در سطر استان منظور شده است.

## نمودار ۳- توزیع جمعیت فعال ۱۰ ساله و بیش تر استان برحسب شاغل و

## بیکار در نقاط شهری و روستایی - ۱۳۸۵



## ۱۷-۱- توزیع شاغلان ۱۰ ساله و بیش تر استان برحسب سه بخش عمده فعالیت اقتصادی - ۱۳۸۵ (درصد)

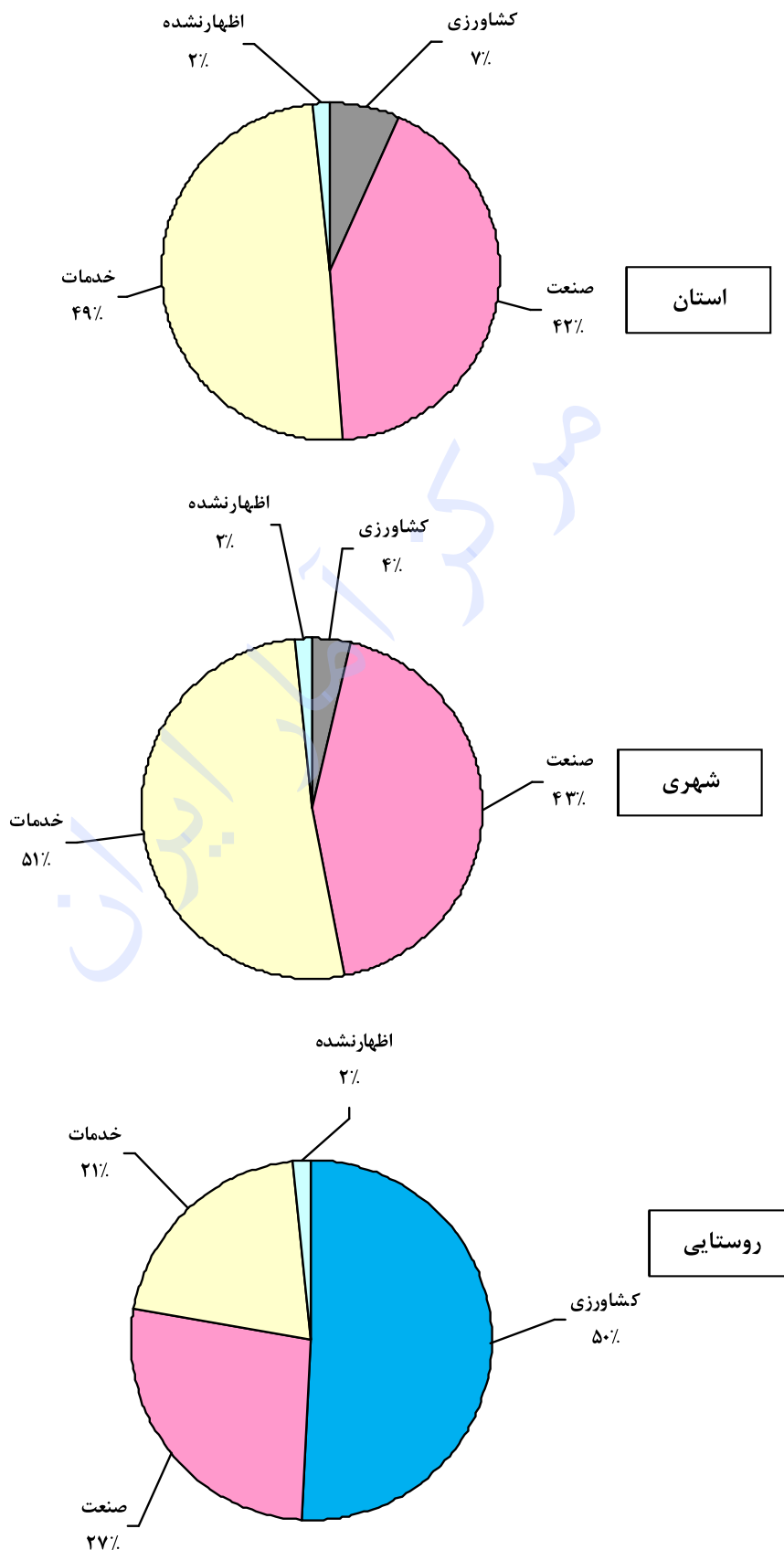
بخش‌های عمده فعالیت	کل	شهری	روستایی
جمع <sup>(۱)</sup>	۱۰۰	۱۰۰	۱۰۰
کشاورزی	۶/۷۴	۳/۵۹	۵۰/۸۴
صنعت <sup>(۲)</sup>	۴۲/۱۹	۴۳/۲۹	۲۶/۸۸
خدمات	۴۹/۳۵	۵۱/۴۱	۲۰/۵۷
فعالیت‌های نامشخص و اظهار نشده	۱/۷۲	۱/۷۲	۱/۷۱

(۱) غیر ساکن در کل منظور شده است.

(۲) شامل استخراج معدن، صنعت، آب، برق، گاز و ساختمان.

نمودار ۴- توزیع شاغلان ۱۰ ساله و بیش تر استان برحسب سه بخش عمده

فعالیت اقتصادی در نقاط شهری و روستایی - ۱۳۸۵



## ۱۸-۱- توزیع شاغلان ۱۰ ساله و بیش تر استان بر حسب بخش‌های عمومی و خصوصی - ۱۳۸۵ (درصد)

سال	شاغلان	بخش خصوصی	بخش عمومی	اظهار نشده
کل <sup>(۱)</sup> .....	۲۹۱۵۴۱	۷۶,۱۴	۲۲,۷۴	۱,۱۲
شهری .....	۲۷۲۰۷۳	۷۵,۲۰	۲۳,۶۸	۱,۱۲
روستایی .....	۱۹۴۶۶	۸۹,۳۸	۹,۶۰	۱,۰۳

(۱) غیر ساکن در کل منظور شده است.

## ۱۹-۱- توزیع واحدهای مسکونی معمولی استان بر حسب تعداد خانوار ساکن در آن‌ها - ۱۳۸۵ (درصد)

سال	تعداد واحد مسکونی معمولی	۱ خانوار	۲ خانوار	۳ خانوار	۴ خانوار و بیش تر
استان .....	۲۵۲۹۲۵	۹۶,۶۲	۳,۰۰	۰,۳۲	۰,۰۶
شهری .....	۲۳۷۹۱۱	۹۶,۷۳	۲,۹۱	۰,۳۱	۰,۰۵
روستایی .....	۱۵۰۱۴	۹۴,۸۷	۴,۴۰	۰,۵۳	۰,۱۹

## ۲۰-۱- خانوارهای گروهی و معمولی ساکن در واحدهای مسکونی معمولی بر حسب امکانات و تسهیلات مورد استفاده موجود در واحد مسکونی در نقاط شهری و روستایی استان - ۱۳۸۵ (درصد)

شرح	۱۳۸۵		
	استان	شهری	روستایی
حداقل برق .....	۹۹,۷۲	۹۹,۷۴	۹۹,۵۰
حداقل تلفن ثابت .....	۸۷,۱۹	۸۸,۳۶	۶۹,۰۷
حداقل آب لوله‌کشی .....	۹۸,۳۷	۹۸,۷۲	۹۲,۹۶
حداقل گاز لوله‌کشی .....	۹۳,۱۶	۹۷,۳۳	۲۸,۶۱
حمام .....	۹۶,۶۰	۹۷,۲۳	۸۶,۷۴

۲۱-۱- توزیع خانوارهای معمولی ساکن و گروهی برحسب نوع سوخت مصرفی برای پخت و پز، ایجاد گرما و تهیه آب گرم در نقاط شهری و روستایی استان - ۱۳۸۵ (درصد)

تهیه آب گرم	ایجاد گرما	پخت و پز	نوع سوخت مصرفی
۱۰۰/۰۰	۱۰۰/۰۰	۱۰۰/۰۰	استان
۲/۴۵	۳/۵۸	۰/۸۶	نفت سفید
۰/۰۵	۰/۰۶	x	گازوییل
۳/۹۴	۲/۷۹	۵/۷۷	گاز مایع
۹۳/۱۵	۹۳/۱۴	۹۳/۱۴	گاز لوله کشی
۰/۱۱	۰/۱۷	۰/۰۳	برق
۰/۱۰	۰/۱۲	۰/۰۴	هیزم و زغال چوب
۰/۱۹	۰/۱۴	۰/۱۵	سایر و اظهار نشده
۱۰۰/۰۰	۱۰۰/۰۰	۱۰۰/۰۰	شهری
۰/۳۲	۰/۴۲	۰/۲۶	نفت سفید
۰/۰۱	۰/۰۱	x	گازوییل
۲/۱۲	۱/۹۸	۲/۲۵	گاز مایع
۹۷/۳۳	۹۷/۳۲	۹۷/۳۲	گاز لوله کشی
۰/۰۳	۰/۱۲	۰/۰۳	برق
۰/۰۱	۰/۰۲	۰/۰۲	هیزم و زغال چوب
۰/۱۸	۰/۱۴	۰/۱۳	سایر و اظهار نشده
۱۰۰/۰۰	۱۰۰/۰۰	۱۰۰/۰۰	روستایی
۳۵/۴۱	۵۲/۵۲	۱۰/۲۲	نفت سفید
۰/۶۲	۰/۸۱	x	گازوییل
۳۲/۰۹	۱۵/۲۹	۶۰/۲۸	گاز مایع
۲۸/۵۹	۲۸/۵۱	۲۸/۵۹	گاز لوله کشی
۱/۳۷	۰/۹۶	۰/۰۸	برق
۱/۴۷	۱/۷۲	۰/۴۰	هیزم و زغال چوب
۰/۴۳	۰/۲۰	۰/۴۳	سایر و اظهار نشده

## فصل دوم

اطلاعات تطبیقی سرشماری عمومی نفوس و مسکن

۱۳۷۵-۸۵



## ۲-۱- جمعیت استان به تفکیک شهرستان طی سال‌های ۸۵-۱۳۷۵

۱۳۸۵		۱۳۷۵		شهرستان
درصد	تعداد	درصد	تعداد	
۱۰۰/۰۰	۱۰۴۶۷۳۷	۱۰۰/۰۰	۸۵۳۰۴۴	استان .....
۱۰۰/۰۰	۱۰۴۶۷۳۷	۱۰۰/۰۰	۸۵۳۰۴۴	قم .....

## ۲-۲- جمعیت نقاط شهری استان به تفکیک شهرستان طی سال‌های ۸۵-۱۳۷۵

۱۳۸۵		۱۳۷۵		شهرستان
درصد	تعداد	درصد	تعداد	
۱۰۰/۰۰	۹۸۳۰۹۴	۱۰۰/۰۰	۷۷۷۶۷۷	نقاط شهری .....
۱۰۰/۰۰	۹۸۳۰۹۴	۱۰۰/۰۰	۷۷۷۶۷۷	قم .....

۲-۳- جمعیت نقاط روستایی<sup>(۱)</sup> استان به تفکیک شهرستان طی سال‌های ۸۵-۱۳۷۵

۱۳۸۵		۱۳۷۵		شهرستان
درصد	تعداد	درصد	تعداد	
۱۰۰/۰۰	۶۳۶۴۳	۱۰۰/۰۰	۷۵۳۶۷	نقاط روستایی .....
۱۰۰/۰۰	۶۳۶۴۳	۱۰۰/۰۰	۷۵۳۶۷	قم .....

(۱) جمعیت غیر ساکن به جمعیت روستایی اضافه شده است.

## ۲-۴- میزان شهرنشینی استان به تفکیک شهرستان طی سال‌های ۱۳۷۵-۸۵ (درصد)

۱۳۸۵	۱۳۷۵	شهرستان
۹۳/۹۲	۹۱/۱۶	..... استان
۹۳/۹۲	۹۱/۱۶	..... قم

## ۲-۵- نسبت جنسی استان به تفکیک شهرستان طی سال‌های ۱۳۷۵-۸۵

۱۳۸۵	۱۳۷۵	شهرستان
۱۰۵	۱۰۵	..... استان
۱۰۵	۱۰۵	..... قم

## ۲-۶- متوسط بعد خانوار استان به تفکیک شهرستان طی سال‌های ۱۳۷۵-۸۵

۱۳۸۵	۱۳۷۵	شهرستان
۳/۹۹	۴/۸	..... استان
۳/۹۹	۴/۸	..... قم

# فصل سوم

## جدول های شهرستانی



## ۳-۱- جمعیت استان قم بر حسب جنس در نقاط شهری و روستایی به تفکیک شهرستان - ۱۳۸۵

نقاط شهری			کل			شهرستان
زن	مرد	مرد و زن	زن	مرد	مرد و زن	
۴۱۰۴۴۳	۵۰۲۶۵۱	۹۱۳۰۹۴	۵۰۹۱۳۳	۵۳۶۹۰۴	۱۰۴۶۷۳۷	استان .....
۴۱۰۴۴۳	۵۰۲۶۵۱	۹۱۳۰۹۴	۵۰۹۱۳۳	۵۳۶۹۰۴	۱۰۴۶۷۳۷	قم .....

غیر ساکن			نقاط روستایی			شهرستان
زن	مرد	مرد و زن	زن	مرد	مرد و زن	
.	۴	۴	۲۹۳۹۰	۳۴۲۴۹	۶۳۶۳۹	استان .....
.	۴	۴	۲۹۳۹۰	۳۴۲۴۹	۶۳۶۳۹	قم .....

## ۳-۲- جمعیت استان قم به تفکیک سن و جنس بر حسب شهرستان - ۱۳۸۵

مرد و زن								جمع	شهرستان
۳۵-۳۹	۳۰-۳۴	۲۵-۲۹	۲۰-۲۴	۱۵-۱۹	۱۰-۱۴	۵-۹	۰-۴		
ساله	ساله	ساله	ساله	ساله	ساله	ساله	ساله		
۷۲۶۶۵	۸۶۳۸۲	۱۱۲۵۴۵	۱۳۴۲۳۲	۱۲۷۰۰۱	۹۹۸۶۶	۸۷۸۵۲	۸۸۵۱۱	۱۰۴۶۷۳۷	استان .....
۷۲۶۶۵	۸۶۳۸۲	۱۱۲۵۴۵	۱۳۴۲۳۲	۱۲۷۰۰۱	۹۹۸۶۶	۸۷۸۵۲	۸۸۵۱۱	۱۰۴۶۷۳۷	قم .....

مرد و زن									شهرستان
۸۰	۷۵-۷۹	۷۰-۷۴	۶۵-۶۹	۶۰-۶۴	۵۵-۵۹	۵۰-۵۴	۴۵-۴۹	۴۰-۴۴	
ساله و بیش تر	ساله	ساله	ساله	ساله	ساله	ساله	ساله	ساله	
۹۲۳۳	۸۱۳۲	۱۴۵۵۳	۱۵۴۵۷	۱۸۸۶۳	۲۳۵۶۷	۳۸۱۷۵	۴۹۶۶۰	۶۰۰۴۳	استان .....
۹۲۳۳	۸۱۳۲	۱۴۵۵۳	۱۵۴۵۷	۱۸۸۶۳	۲۳۵۶۷	۳۸۱۷۵	۴۹۶۶۰	۶۰۰۴۳	قم .....

## ۳-۲- جمعیت استان قم به تفکیک سن و جنس بر حسب شهرستان- ۱۳۸۵ (دنباله)

مرد								جمع	شهرستان
۳۵-۳۹	۳۰-۳۴	۲۵-۲۹	۲۰-۲۴	۱۵-۱۹	۱۰-۱۴	۵-۹	۰-۴		
ساله	ساله	ساله	ساله	ساله	ساله	ساله	ساله		
۳۷۳۰۸	۴۵۳۱۷	۵۸۳۹۷	۶۶۴۱۷	۶۴۴۰۱	۵۱۲۹۹	۴۴۹۵۴	۴۵۴۵۵	۵۳۶۹۰۴	استان .....
۳۷۳۰۸	۴۵۳۱۷	۵۸۳۹۷	۶۶۴۱۷	۶۴۴۰۱	۵۱۲۹۹	۴۴۹۵۴	۴۵۴۵۵	۵۳۶۹۰۴	قم .....

مرد									شهرستان
۸۰ ساله و بیش تر	۷۵-۷۹	۷۰-۷۴	۶۵-۶۹	۶۰-۶۴	۵۵-۵۹	۵۰-۵۴	۴۵-۴۹	۴۰-۴۴	
ساله	ساله	ساله	ساله	ساله	ساله	ساله	ساله	ساله	
۴۸۱۵	۴۳۰۶	۷۷۱۹	۸۲۳۶	۹۴۱۹	۱۱۶۳۵	۱۹۷۵۸	۲۶۱۸۷	۳۱۲۸۱	استان .....
۴۸۱۵	۴۳۰۶	۷۷۱۹	۸۲۳۶	۹۴۱۹	۱۱۶۳۵	۱۹۷۵۸	۲۶۱۸۷	۳۱۲۸۱	قم .....

زن								جمع	شهرستان
۳۵-۳۹	۳۰-۳۴	۲۵-۲۹	۲۰-۲۴	۱۵-۱۹	۱۰-۱۴	۵-۹	۰-۴		
ساله	ساله	ساله	ساله	ساله	ساله	ساله	ساله		
۳۵۳۵۷	۴۱۰۶۵	۵۴۱۴۸	۶۷۸۱۵	۶۲۶۰۰	۴۸۵۶۷	۴۲۸۹۸	۴۳۰۵۶	۵۰۹۸۳۳	استان .....
۳۵۳۵۷	۴۱۰۶۵	۵۴۱۴۸	۶۷۸۱۵	۶۲۶۰۰	۴۸۵۶۷	۴۲۸۹۸	۴۳۰۵۶	۵۰۹۸۳۳	قم .....

زن									شهرستان
۸۰ ساله و بیش تر	۷۵-۷۹	۷۰-۷۴	۶۵-۶۹	۶۰-۶۴	۵۵-۵۹	۵۰-۵۴	۴۵-۴۹	۴۰-۴۴	
ساله	ساله	ساله	ساله	ساله	ساله	ساله	ساله	ساله	
۴۴۱۸	۳۸۲۶	۶۸۳۴	۷۲۲۱	۹۴۴۴	۱۱۹۳۲	۱۸۴۱۷	۲۳۴۷۳	۲۸۷۶۲	استان .....
۴۴۱۸	۳۸۲۶	۶۸۳۴	۷۲۲۱	۹۴۴۴	۱۱۹۳۲	۱۸۴۱۷	۲۳۴۷۳	۲۸۷۶۲	قم .....

مرد و زن								جمع	شهرستان
۳۵-۳۹	۳۰-۳۴	۲۵-۲۹	۲۰-۲۴	۱۵-۱۹	۱۰-۱۴	۵-۹	۰-۴		
ساله	ساله	ساله	ساله	ساله	ساله	ساله	ساله		
۶۸۷۴۸	۸۱۶۹۱	۱۰۶۶۱۴	۱۲۶۳۷۴	۱۱۹۳۱۸	۹۳۶۸۳	۸۲۴۹۶	۸۳۶۸۰	۹۸۳۰۹۴	نقاط شهری .....
۶۸۷۴۸	۸۱۶۹۱	۱۰۶۶۱۴	۱۲۶۳۷۴	۱۱۹۳۱۸	۹۳۶۸۳	۸۲۴۹۶	۸۳۶۸۰	۹۸۳۰۹۴	قم .....



۳-۲- جمعیت استان قم به تفکیک سن و جنس بر حسب شهرستان - ۱۳۸۵ (دنباله)

مرد و زن									شهرستان
۸۰-ساله و بیش تر	۷۵-۷۹ ساله	۷۰-۷۴ ساله	۶۵-۶۹ ساله	۶۰-۶۴ ساله	۵۵-۵۹ ساله	۵۰-۵۴ ساله	۴۵-۴۹ ساله	۴۰-۴۴ ساله	
۷۹۳۴	۷۱۰۹	۱۲۷۲۶	۱۴۰۲۵	۱۷۲۱۷	۲۲۰۵۶	۳۵۷۰۷	۴۶۹۴۷	۵۶۷۶۹	نقاط شهری .....
۷۹۳۴	۷۱۰۹	۱۲۷۲۶	۱۴۰۲۵	۱۷۲۱۷	۲۲۰۵۶	۳۵۷۰۷	۴۶۹۴۷	۵۶۷۶۹	قم .....

مرد								جمع	شهرستان
۳۵-۳۹ ساله	۳۰-۳۴ ساله	۲۵-۲۹ ساله	۲۰-۲۴ ساله	۱۵-۱۹ ساله	۱۰-۱۴ ساله	۵-۹ ساله	۰-۴ ساله		
۳۵۱۵۶	۴۲۶۹۶	۵۵۰۲۷	۶۱۸۳۶	۶۰۳۵۲	۴۸۱۳۲	۴۲۱۵۹	۴۲۸۸۲	۵۰۲۶۵۱	نقاط شهری .....
۳۵۱۵۶	۴۲۶۹۶	۵۵۰۲۷	۶۱۸۳۶	۶۰۳۵۲	۴۸۱۳۲	۴۲۱۵۹	۴۲۸۸۲	۵۰۲۶۵۱	قم .....

مرد									شهرستان
۸۰-ساله و بیش تر	۷۵-۷۹ ساله	۷۰-۷۴ ساله	۶۵-۶۹ ساله	۶۰-۶۴ ساله	۵۵-۵۹ ساله	۵۰-۵۴ ساله	۴۵-۴۹ ساله	۴۰-۴۴ ساله	
۴۰۴۳	۳۷۲۷	۶۷۶۷	۷۵۶۰	۸۶۶۱	۱۰۹۷۹	۱۸۵۰۶	۲۴۶۸۲	۲۹۴۸۶	نقاط شهری .....
۴۰۴۳	۳۷۲۷	۶۷۶۷	۷۵۶۰	۸۶۶۱	۱۰۹۷۹	۱۸۵۰۶	۲۴۶۸۲	۲۹۴۸۶	قم .....

زن								جمع	شهرستان
۳۵-۳۹ ساله	۳۰-۳۴ ساله	۲۵-۲۹ ساله	۲۰-۲۴ ساله	۱۵-۱۹ ساله	۱۰-۱۴ ساله	۵-۹ ساله	۰-۴ ساله		
۳۳۵۹۲	۳۸۹۹۵	۵۱۵۸۷	۶۴۵۳۸	۵۸۹۶۶	۴۵۵۵۱	۴۰۳۳۷	۴۰۷۹۸	۴۸۰۴۴۳	نقاط شهری .....
۳۳۵۹۲	۳۸۹۹۵	۵۱۵۸۷	۶۴۵۳۸	۵۸۹۶۶	۴۵۵۵۱	۴۰۳۳۷	۴۰۷۹۸	۴۸۰۴۴۳	قم .....

زن									شهرستان
۸۰-ساله و بیش تر	۷۵-۷۹ ساله	۷۰-۷۴ ساله	۶۵-۶۹ ساله	۶۰-۶۴ ساله	۵۵-۵۹ ساله	۵۰-۵۴ ساله	۴۵-۴۹ ساله	۴۰-۴۴ ساله	
۳۸۹۱	۳۳۸۲	۵۹۵۹	۶۴۶۵	۸۵۵۶	۱۱۰۷۷	۱۷۲۰۱	۲۲۲۶۵	۲۷۲۸۳	نقاط شهری .....
۳۸۹۱	۳۳۸۲	۵۹۵۹	۶۴۶۵	۸۵۵۶	۱۱۰۷۷	۱۷۲۰۱	۲۲۲۶۵	۲۷۲۸۳	قم .....



## ۳-۲- جمعیت استان قم به تفکیک سن و جنس بر حسب شهرستان- ۱۳۸۵ (دنباله)

مرد و زن								جمع	شهرستان
۳۵-۳۹	۳۰-۳۴	۲۵-۲۹	۲۰-۲۴	۱۵-۱۹	۱۰-۱۴	۵-۹	۰-۴		
ساله	ساله	ساله	ساله	ساله	ساله	ساله	ساله		
۳۹۱۷	۴۶۹۱	۵۹۳۰	۷۱۵۷	۷۶۸۳	۶۱۸۳	۵۳۵۶	۴۸۳۱	۶۳۶۳۹	نقاط روستایی.....
۳۹۱۷	۴۶۹۱	۵۹۳۰	۷۱۵۷	۷۶۸۳	۶۱۸۳	۵۳۵۶	۴۸۳۱	۶۳۶۳۹	قم.....

مرد و زن									شهرستان
۸۰ ساله و بیش تر	۷۵-۷۹	۷۰-۷۴	۶۵-۶۹	۶۰-۶۴	۵۵-۵۹	۵۰-۵۴	۴۵-۴۹	۴۰-۴۴	
ساله	ساله	ساله	ساله	ساله	ساله	ساله	ساله	ساله	
۱۲۹۹	۱۰۲۳	۱۸۲۷	۱۴۳۱	۱۶۴۶	۱۵۱۱	۲۴۶۷	۲۷۱۳	۳۲۷۴	نقاط روستایی.....
۱۲۹۹	۱۰۲۳	۱۸۲۷	۱۴۳۱	۱۶۴۶	۱۵۱۱	۲۴۶۷	۲۷۱۳	۳۲۷۴	قم.....

مرد								جمع	شهرستان
۳۵-۳۹	۳۰-۳۴	۲۵-۲۹	۲۰-۲۴	۱۵-۱۹	۱۰-۱۴	۵-۹	۰-۴		
ساله	ساله	ساله	ساله	ساله	ساله	ساله	ساله		
۲۱۵۲	۲۶۲۱	۳۳۶۹	۴۵۸۰	۴۰۴۹	۳۱۶۷	۲۷۹۵	۲۵۷۳	۳۴۲۴۹	نقاط روستایی.....
۲۱۵۲	۲۶۲۱	۳۳۶۹	۴۵۸۰	۴۰۴۹	۳۱۶۷	۲۷۹۵	۲۵۷۳	۳۴۲۴۹	قم.....

مرد									شهرستان
۸۰ ساله و بیش تر	۷۵-۷۹	۷۰-۷۴	۶۵-۶۹	۶۰-۶۴	۵۵-۵۹	۵۰-۵۴	۴۵-۴۹	۴۰-۴۴	
ساله	ساله	ساله	ساله	ساله	ساله	ساله	ساله	ساله	
۷۷۲	۵۷۹	۹۵۲	۶۷۵	۷۵۸	۶۵۶	۱۲۵۱	۱۵۰۵	۱۷۹۵	نقاط روستایی.....
۷۷۲	۵۷۹	۹۵۲	۶۷۵	۷۵۸	۶۵۶	۱۲۵۱	۱۵۰۵	۱۷۹۵	قم.....

زن								جمع	شهرستان
۳۵-۳۹	۳۰-۳۴	۲۵-۲۹	۲۰-۲۴	۱۵-۱۹	۱۰-۱۴	۵-۹	۰-۴		
ساله	ساله	ساله	ساله	ساله	ساله	ساله	ساله		
۱۷۶۵	۲۰۷۰	۲۵۶۱	۳۲۷۷	۳۶۳۴	۳۰۱۶	۲۵۶۱	۲۲۵۸	۲۹۳۹۰	نقاط روستایی.....
۱۷۶۵	۲۰۷۰	۲۵۶۱	۳۲۷۷	۳۶۳۴	۳۰۱۶	۲۵۶۱	۲۲۵۸	۲۹۳۹۰	قم.....





۳-۲- جمعیت استان قم به تفکیک سن و جنس بر حسب شهرستان - ۱۳۸۵ (دنباله)

شهرستان	زن								
	۴۰-۴۴ ساله	۴۵-۴۹ ساله	۵۰-۵۴ ساله	۵۵-۵۹ ساله	۶۰-۶۴ ساله	۶۵-۶۹ ساله	۷۰-۷۴ ساله	۷۵-۷۹ ساله	۸۰ ساله و بیش تر
نقاط روستایی.....	۱۴۷۹	۱۲۰۸	۱۲۱۶	۱۵۵	۱۱۱	۷۵۶	۱۷۵	۴۴۴	۵۲۷
قم.....	۱۴۷۹	۱۲۰۸	۱۲۱۶	۱۵۵	۱۱۱	۷۵۶	۱۷۵	۴۴۴	۵۲۷

۳-۳- تعداد خانوارهای استان قم بر حسب نقاط شهری و روستایی به تفکیک شهرستان - ۱۳۸۵

شهرستان	کل	نقاط شهری	نقاط روستایی <sup>(۱)</sup>
استان.....	۲۶۲۴۷۷	۲۴۶۵۱۹	۱۵۹۵۸
قم.....	۲۶۲۴۷۷	۲۴۶۵۱۹	۱۵۹۵۸

(۱) خانوارهای غیر ساکن به خانوارهای روستایی اضافه شده است.

۳-۴- جمعیت استان قم بر حسب جنس و نوع خانوار به تفکیک شهرستان - ۱۳۸۵

شهرستان	مرد و زن	خانوار ساکن					
		معمولی			گروهی		
		مرد و زن	مرد	زن	مرد و زن	مرد	زن
استان.....	۱۰۴۶۷۳۷	۱۰۳۴۰۷۹	۵۲۵۹۵۲	۵۰۸۱۲۷	۲۶۳۵	۲۳۱۵	۳۲۰
قم.....	۱۰۴۶۷۳۷	۱۰۳۴۰۷۹	۵۲۵۹۵۲	۵۰۸۱۲۷	۲۶۳۵	۲۳۱۵	۳۲۰

شهرستان	خانوار ساکن					
	مؤسسه‌ای					
	مرد و زن	مرد	زن	مرد و زن	مرد	زن
استان.....	۱۰۰۱۹	۸۶۳۳	۱۳۸۶	۴	۴	۰
قم.....	۱۰۰۱۹	۸۶۳۳	۱۳۸۶	۴	۴	۰



## ۳-۴- جمعیت استان قم بر حسب جنس و نوع خانوار به تفکیک شهرستان - ۱۳۸۵ (دنباله)

خانوار ساکن						مرد و زن	شهرستان
گروهی			معمولی				
زن	مرد	مرد و زن	زن	مرد	مرد و زن		
۳۱۸	۱۷۸۹	۲۱۰۷	۴۷۸۷۷۵	۴۹۴۸۲۹	۹۷۳۶۰۴	۹۸۳۰۹۴	نقاط شهری.....
۳۱۸	۱۷۸۹	۲۱۰۷	۴۷۸۷۷۵	۴۹۴۸۲۹	۹۷۳۶۰۴	۹۸۳۰۹۴	قم.....

خانوار ساکن			مرد و زن	شهرستان
مؤسسه‌ای				
زن	مرد	مرد و زن		
۱۳۵۰	۶۰۳۳	۷۳۸۳	.....	نقاط شهری.....
۱۳۵۰	۶۰۳۳	۷۳۸۳	.....	قم.....

خانوار ساکن						مرد و زن	شهرستان
گروهی			معمولی				
زن	مرد	مرد و زن	زن	مرد	مرد و زن		
۲	۵۲۶	۵۲۸	۲۹۳۵۲	۳۱۱۲۳	۶۰۴۷۵	۶۳۶۳۹	نقاط روستایی.....
۲	۵۲۶	۵۲۸	۲۹۳۵۲	۳۱۱۲۳	۶۰۴۷۵	۶۳۶۳۹	قم.....

خانوار معمولی غیر ساکن			خانوار ساکن			مرد و زن	شهرستان
			مؤسسه‌ای				
زن	مرد	مرد و زن	زن	مرد	مرد و زن		
۰	۴	۴	۳۶	۲۶۰۰	۲۶۳۶	.....	نقاط روستایی.....
۰	۴	۴	۳۶	۲۶۰۰	۲۶۳۶	.....	قم.....

۳-۵- جمعیت ساکنان استان قم بر حسب محل تولد به تفکیک شهرستان - ۱۳۸۵

ساکنان در نقاط شهری						جمع	شهرستان
اظهاری نشده	متولد جای دیگر			متولد در شهر محل اقامت	جمع		
	خارج از کشور	آبادی	شهر				
۳۳۷۹	۵۵۸۱۹	۱۶۳۲۱۷	۱۶۸۶۷۵	۵۹۲۰۰۴	۹۸۳۰۹۴	۱۰۴۶۷۳۳	استان .....
۳۳۷۹	۵۵۸۱۹	۱۶۳۲۱۷	۱۶۸۶۷۵	۵۹۲۰۰۴	۹۸۳۰۹۴	۱۰۴۶۷۳۳	قم .....

ساکنان در نقاط روستایی						جمع	شهرستان
اظهاری نشده	متولد جای دیگر			متولد در آبادی محل اقامت	جمع		
	خارج از کشور	آبادی	شهر				
۲۷۹	۷۳۷۶	۲۰۳۹	۷۵۱۷	۴۶۴۲۸	۴۶۴۲۸	۶۳۶۳۹	استان .....
۲۷۹	۷۳۷۶	۲۰۳۹	۷۵۱۷	۴۶۴۲۸	۴۶۴۲۸	۶۳۶۳۹	قم .....

۳-۶- برآورد مهاجران وارد شده به استان قم طی ۱۰ سال گذشته بر حسب شهرستان محل اقامت فعلی و محل اقامت قبلی - ۱۳۸۵

محل اقامت قبلی								جمع	شهرستان محل اقامت فعلی
اظهاری نشده	خارج از کشور	شهرستان‌های سایر استان‌ها		سایر شهرستان‌های استان		شهرستان محل سرشماری			
		آبادی	شهر	آبادی	شهر	آبادی	شهر		
۶۹۶۴	۱۲۹۷۰	۲۴۴۹۵	۹۶۱۸۸	۰	۰	۱۱۴۱۳	۱۲۵۴۹	۱۶۴۵۷۹	استان .....
۶۹۶۴	۱۲۹۷۰	۲۴۴۹۵	۹۶۱۸۸	۰	۰	۱۱۴۱۳	۱۲۵۴۹	۱۶۴۵۷۹	قم .....

محل اقامت قبلی								جمع	شهرستان محل اقامت فعلی
اظهاری نشده	خارج از کشور	شهرستان‌های سایر استان‌ها		سایر شهرستان‌های استان		شهرستان محل سرشماری			
		آبادی	شهر	آبادی	شهر	آبادی	شهر		
۶۱۸۹	۱۱۳۹۱	۲۴۳۲۹	۹۱۹۱۹	۰	۰	۹۵۷۹	۹۰۱۵	۱۵۲۴۲۴	نقاط شهری .....
۶۱۸۹	۱۱۳۹۱	۲۴۳۲۹	۹۱۹۱۹	۰	۰	۹۵۷۹	۹۰۱۵	۱۵۲۴۲۴	قم .....



۳-۶- برآورد مهاجران وارد شده به استان قم طی ۱۰ سال گذشته بر حسب شهرستان محل اقامت فعلی و محل اقامت قبلی - ۱۳۸۵ (دنباله)

محل اقامت قبلی								جمع	شهرستان محل اقامت فعلی
اظهار نشده	خارج از کشور	شهرستان‌های سایر استان‌ها		سایر شهرستان‌های استان		شهرستان محل سرشماری			
		آبادی	شهر	آبادی	شهر	آبادی	شهر		
۷۷۴	۱۵۷۹	۱۶۶	۴۲۶۹	۰	۰	۱۸۳۴	۳۵۳۴	۱۲۱۵۵	نقاط روستایی .....
۷۷۴	۱۵۷۹	۱۶۶	۴۲۶۹	۰	۰	۱۸۳۴	۳۵۳۴	۱۲۱۵۵	قم .....

۳-۷- مهاجران وارد شده به استان قم طی ۱۰ سال گذشته بر حسب شهرستان محل اقامت و مدت اقامت - ۱۳۸۵

شهرستان	جمع	کمتر از یک سال	۱ سال	۲ سال	۳ سال	۴ سال
استان .....	۱۶۴۵۷۹	۲۳۴۵۵	۱۵۹۰۹	۱۸۲۵۴	۱۷۷۴۸	۱۶۲۲۲
قم .....	۱۶۴۵۷۹	۲۳۴۵۵	۱۵۹۰۹	۱۸۲۵۴	۱۷۷۴۸	۱۶۲۲۲

شهرستان	۵ سال	۶ سال	۷ سال	۸ سال	۹ سال	اظهار نشده
استان .....	۱۸۶۳۰	۱۶۰۲۶	۱۴۳۷۳	۱۴۰۰۱	۹۷۵۳	۲۰۸
قم .....	۱۸۶۳۰	۱۶۰۲۶	۱۴۳۷۳	۱۴۰۰۱	۹۷۵۳	۲۰۸

شهرستان	جمع	کمتر از یک سال	۱ سال	۲ سال	۳ سال	۴ سال
نقاط شهری .....	۱۵۲۴۲۴	۲۰۸۲۶	۱۴۳۳۳	۱۶۸۲۴	۱۶۶۱۰	۱۵۳۰۳
قم .....	۱۵۲۴۲۴	۲۰۸۲۶	۱۴۳۳۳	۱۶۸۲۴	۱۶۶۱۰	۱۵۳۰۳



۳-۷- مهاجران وارد شده به استان قم طی ۱۰ سال گذشته بر حسب شهرستان محل اقامت و مدت اقامت - ۱۳۸۵ (دنباله)

شهرستان	۵ سال	۶ سال	۷ سال	۸ سال	۹ سال	اظهار نشده
نقاط شهری .....	۱۷۳۸۵	۱۴۷۵۶	۱۳۵۰۴	۱۳۲۵۶	۹۴۶۵	۱۶۲
قم .....	۱۷۳۸۵	۱۴۷۵۶	۱۳۵۰۴	۱۳۲۵۶	۹۴۶۵	۱۶۲

شهرستان	جمع	کمتر از یک سال	۱ سال	۲ سال	۳ سال	۴ سال
نقاط روستایی .....	۱۲۱۵۵	۲۶۲۹	۱۵۷۶	۱۴۳۰	۱۱۳۸	۹۱۹
قم .....	۱۲۱۵۵	۲۶۲۹	۱۵۷۶	۱۴۳۰	۱۱۳۸	۹۱۹

شهرستان	۵ سال	۶ سال	۷ سال	۸ سال	۹ سال	اظهار نشده
نقاط روستایی .....	۱۲۴۵	۱۲۷۰	۸۶۹	۷۴۵	۲۸۸	۴۶
قم .....	۱۲۴۵	۱۲۷۰	۸۶۹	۷۴۵	۲۸۸	۴۶

۳-۸- برآورد مهاجران وارد شده به استان قم طی ۱۰ سال گذشته بر حسب علت مهاجرت به تفکیک شهرستان - ۱۳۸۵

شهرستان	جمع	جستجوی کار	جستجوی کار بهتر	انتقال شغلی	تحصیل	پایان تحصیل	انجام خدمت وظیفه	پایان خدمت وظیفه	پیروی از خانوار	سایر	اظهار نشده
استان .....	۱۶۴۵۷۹	۱۳۴۱۸	۸۶۹۴	۴۶۹۱	۱۸۷۵۸	۱۹۱۱	۳۲۳۸	۷۸۴۰	۸۵۲۴۷	۱۲۹۵۵	۷۸۲۶
قم .....	۱۶۴۵۷۹	۱۳۴۱۸	۸۶۹۴	۴۶۹۱	۱۸۷۵۸	۱۹۱۱	۳۲۳۸	۷۸۴۰	۸۵۲۴۷	۱۲۹۵۵	۷۸۲۶

شهرستان	جمع	جستجوی کار	جستجوی کار بهتر	انتقال شغلی	تحصیل	پایان تحصیل	انجام خدمت وظیفه	پایان خدمت وظیفه	پیروی از خانوار	سایر	اظهار نشده
نقاط شهری .....	۱۵۲۴۲۴	۱۱۸۲۲	۸۰۹۸	۴۵۶۷	۱۸۶۹۰	۱۸۸۷	۲۴۸۳	۷۴۷۹	۷۸۵۵۹	۱۱۵۶۳	۷۲۷۸
قم .....	۱۵۲۴۲۴	۱۱۸۲۲	۸۰۹۸	۴۵۶۷	۱۸۶۹۰	۱۸۸۷	۲۴۸۳	۷۴۷۹	۷۸۵۵۹	۱۱۵۶۳	۷۲۷۸



۳-۸- برآورد مهاجران وارد شده به استان قم طی ۱۰ سال گذشته بر حسب علت مهاجرت به تفکیک شهرستان - ۱۳۸۵ (دنباله)

شهرستان	جمع	جستجوی کار	جستجوی کار بهتر	انتقال شغلی	تحصیل	پایان خدمت وظیفه	انجام خدمت وظیفه	پایان خدمت وظیفه	پیروی از خانوار	سایر	اظهار نشده
نقاط روستایی .....	۱۲۱۵۵	۱۵۹۶	۵۹۷	۱۲۴	۶۸	۲۴	۷۵۶	۳۶۱	۶۶۸۸	۱۳۹۲	۵۴۸
قم .....	۱۲۱۵۵	۱۵۹۶	۵۹۷	۱۲۴	۶۸	۲۴	۷۵۶	۳۶۱	۶۶۸۸	۱۳۹۲	۵۴۸

۳-۹- جمعیت ۶ ساله و بیش تر استان قم بر حسب جنس، وضع سکونت و وضع سواد به تفکیک شهرستان - ۱۳۸۵

شهرستان			مرد و زن		
جمع	با سواد	بی سواد	جمع	با سواد	بی سواد
استان .....	۹۴۰۲۷۸	۸۱۰۰۲۷	۱۳۰۲۵۱		
قم .....	۹۴۰۲۷۸	۸۱۰۰۲۷	۱۳۰۲۵۱		

شهرستان			مرد			زن		
جمع	با سواد	بی سواد	جمع	با سواد	بی سواد	جمع	با سواد	بی سواد
استان .....	۴۸۲۲۵۳	۴۳۴۶۸۸	۴۷۵۶۵	۴۵۸۰۲۵	۳۷۵۳۳۹	۸۲۶۸۶		
قم .....	۴۸۲۲۵۳	۴۳۴۶۸۸	۴۷۵۶۵	۴۵۸۰۲۵	۳۷۵۳۳۹	۸۲۶۸۶		

شهرستان			مرد و زن		
جمع	با سواد	بی سواد	جمع	با سواد	بی سواد
نقاط شهری .....	۸۸۲۴۷۲	۷۶۸۲۴۴	۱۱۴۲۲۸		
قم .....	۸۸۲۴۷۲	۷۶۸۲۴۴	۱۱۴۲۲۸		

شهرستان			مرد			زن		
جمع	با سواد	بی سواد	جمع	با سواد	بی سواد	جمع	با سواد	بی سواد
نقاط شهری .....	۴۵۱۱۰۹	۴۱۰۲۴۴	۴۰۸۶۵	۴۳۱۳۶۳	۳۵۸۰۰۰	۷۳۳۶۳		
قم .....	۴۵۱۱۰۹	۴۱۰۲۴۴	۴۰۸۶۵	۴۳۱۳۶۳	۳۵۸۰۰۰	۷۳۳۶۳		



۳-۹- جمعیت ۶ ساله و بیش تر استان قم بر حسب جنس، وضع سکونت و وضع سواد به تفکیک شهرستان - ۱۳۸۵ (دنباله)

شهرستان			مرد و زن	
بی سواد	با سواد	جمع	بی سواد	با سواد
۱۶۰۲۳	۴۱۷۷۹	۵۷۸۰۲	۱۶۰۲۳	۴۱۷۷۹
نقاط روستایی .....			۱۶۰۲۳	۴۱۷۷۹
قم .....			۱۶۰۲۳	۴۱۷۷۹

شهرستان			مرد			زن		
بی سواد	با سواد	جمع	بی سواد	با سواد	جمع	بی سواد	با سواد	جمع
۹۳۲۳	۱۷۳۳۹	۲۶۶۶۲	۶۷۰۰	۲۴۴۴۰	۳۱۱۴۰	۹۳۲۳	۱۷۳۳۹	۲۶۶۶۲
نقاط روستایی .....			۶۷۰۰	۲۴۴۴۰	۳۱۱۴۰	۹۳۲۳	۱۷۳۳۹	۲۶۶۶۲
قم .....			۶۷۰۰	۲۴۴۴۰	۳۱۱۴۰	۹۳۲۳	۱۷۳۳۹	۲۶۶۶۲

شهرستان			مرد و زن	
بی سواد	با سواد	جمع	بی سواد	با سواد
۰	۴	۴	۰	۴
غیر ساکن .....			۰	۴
قم .....			۰	۴

شهرستان			مرد			زن		
بی سواد	با سواد	جمع	بی سواد	با سواد	جمع	بی سواد	با سواد	جمع
۰	۰	۰	۰	۴	۴	۰	۰	۰
غیر ساکن .....			۰	۴	۴	۰	۰	۰
قم .....			۰	۴	۴	۰	۰	۰

۳-۱۰- برآورد جمعیت باسواد ۶ ساله و بیش تر استان قم بر حسب دوره‌های تحصیلی به تفکیک شهرستان - ۱۳۸۵

شهرستان	جمع	سوادآموزی بزرگسالان	ابتدایی	راهنمایی	متوسطه	پیش دانشگاهی	عالی	سایر دوره‌های تحصیلی، دوره تحصیلی نامشخص و اظهار نشده
استان .....	۸۱۰۰۲۰	۲۴۸۱۴	۲۴۲۲۳۹	۱۸۷۹۲۶	۲۰۰۰۳۶	۲۱۴۶۲	۱۱۰۹۴۹	۲۲۵۹۴
قم .....	۸۱۰۰۲۰	۲۴۸۱۴	۲۴۲۲۳۹	۱۸۷۹۲۶	۲۰۰۰۳۶	۲۱۴۶۲	۱۱۰۹۴۹	۲۲۵۹۴

۱۰-۳- برآورد جمعیت باسواد ۶ ساله و بیش تر استان قم بر حسب دوره‌های تحصیلی به تفکیک شهرستان - ۱۳۸۵ (دنباله)

شهرستان	جمع	سوادآموزی بزرگسالان	ابتدایی	راهنمایی	متوسطه	پیش دانشگاهی	عالی	سایر دوره‌های تحصیلی، دوره تحصیلی نامشخص و اظهار نشده
نقاط شهری .....	۷۶۸۲۳۸	۲۳۳۰۵	۲۲۲۴۷۲	۱۷۷۱۴۹	۱۹۳۴۴۸	۲۰۹۲۱	۱۰۹۵۶۶	۲۱۳۷۷
قم .....	۷۶۸۲۳۸	۲۳۳۰۵	۲۲۲۴۷۲	۱۷۷۱۴۹	۱۹۳۴۴۸	۲۰۹۲۱	۱۰۹۵۶۶	۲۱۳۷۷

شهرستان	جمع	سوادآموزی بزرگسالان	ابتدایی	راهنمایی	متوسطه	پیش دانشگاهی	عالی	سایر دوره‌های تحصیلی، دوره تحصیلی نامشخص و اظهار نشده
نقاط روستایی .....	۴۱۷۷۸	۱۵۱۰	۱۹۷۶۵	۱۰۷۷۷	۶۵۸۸	۵۴۱	۱۳۸۲	۱۲۱۶
قم .....	۴۱۷۷۸	۱۵۱۰	۱۹۷۶۵	۱۰۷۷۷	۶۵۸۸	۵۴۱	۱۳۸۲	۱۲۱۶

۱۱-۳- جمعیت ۱۰ ساله و بیش تر استان قم بر حسب وضع فعالیت به تفکیک شهرستان - ۱۳۸۵

شهرستان	جمع	جمعیت فعال	
		جمع	شاغل
استان .....	۸۷۰۳۷۴	۳۱۷۱۵۶	۲۹۱۵۴۱
قم .....	۸۷۰۳۷۴	۳۱۷۱۵۶	۲۹۱۵۴۱

شهرستان	جمع	جمعیت غیر فعال		
		محصل	دارای درآمد بدون کار	خانه‌دار
استان .....	۵۴۸۸۲۲	۲۱۶۷۹۹	۳۲۰۱۷	۲۴۸۰۴۴
قم .....	۵۴۸۸۲۲	۲۱۶۷۹۹	۳۲۰۱۷	۲۴۸۰۴۴





۱۱-۳- جمعیت ۱۰ ساله و بیش تر استان قم بر حسب وضع فعالیت به تفکیک شهرستان - ۱۳۸۵ (دنباله)

جمعیت فعال			جمع	شهرستان
بیکار	شاغل	جمع		
۲۴۴۶۶	۲۷۲۰۷۳	۲۹۶۵۳۹	۸۱۶۹۱۸	نقاط شهری.....
۲۴۴۶۶	۲۷۲۰۷۳	۲۹۶۵۳۹	۸۱۶۹۱۸	قم.....

اظهار نشده	جمعیت غیر فعال					شهرستان
	سایر	خانه‌دار	دارای درآمد بدون کار	محصل	جمع	
۴۰۸۰	۴۵۷۷۷	۲۳۲۷۱۷	۲۹۵۰۳	۲۰۸۳۰۲	۵۱۶۲۹۹	نقاط شهری.....
۴۰۸۰	۴۵۷۷۷	۲۳۲۷۱۷	۲۹۵۰۳	۲۰۸۳۰۲	۵۱۶۲۹۹	قم.....

جمعیت فعال			جمع	شهرستان
بیکار	شاغل	جمع		
۱۱۴۸	۱۹۴۶۶	۲۰۶۱۴	۵۳۴۵۲	نقاط روستایی.....
۱۱۴۸	۱۹۴۶۶	۲۰۶۱۴	۵۳۴۵۲	قم.....

اظهار نشده	جمعیت غیر فعال					شهرستان
	سایر	خانه‌دار	دارای درآمد بدون کار	محصل	جمع	
۳۱۶	۶۱۸۴	۱۵۳۲۷	۲۵۱۴	۸۴۹۷	۳۲۵۲۲	نقاط روستایی.....
۳۱۶	۶۱۸۴	۱۵۳۲۷	۲۵۱۴	۸۴۹۷	۳۲۵۲۲	قم.....

۱۲-۳- برآورد شاغلان ۱۰ ساله و بیش تر استان قم بر حسب گروه‌های عمده فعالیت به تفکیک شهرستان - ۱۳۸۵

ساختمان	تأمین برق، گاز و آب	صنعت- ساخت	استخراج معدن	شیلات	کشاورزی، شکار و جنگلداری	جمع	شهرستان
۴۶۱۳۶	۲۳۷۱	۷۳۵۲۶	۹۷۹	۷۶	۱۹۵۷۹	۲۹۱۵۴۱	استان.....
۴۶۱۳۶	۲۳۷۱	۷۳۵۲۶	۹۷۹	۷۶	۱۹۵۷۹	۲۹۱۵۴۱	قم.....



## ۱۲-۳- برآورد شاغلان ۱۰ ساله و بیش تر استان قم بر حسب گروه‌های عمده فعالیت به تفکیک شهرستان - ۱۳۸۵ (دنباله)

شهرستان	عمده‌فروشی، خرده‌فروشی، تعمیر وسایل نقلیه موتوری، موتورسیکلت و کالاهای شخصی و خانگی	هتل و رستوران	حمل و نقل انبارداری و ارتباطات	واسطه‌گری‌های مالی	مستغلات، اجاره و فعالیت‌های کار و کسب
استان .....	۴۴۴۴۲	۳۶۳۶	۲۴۵۷۴	۳۱۳۱	۶۴۶۷
قم .....	۴۴۴۴۲	۳۶۳۶	۲۴۵۷۴	۳۱۳۱	۶۴۶۷

شهرستان	اداره امور عمومی، دفاع و تأمین اجتماعی اجباری	آموزش	بهداشت و مددکاری اجتماعی	سایر فعالیت‌های خدمات عمومی، اجتماعی و شخصی
استان .....	۲۲۰۵۸	۲۴۶۷۱	۵۵۱۳	۸۸۲۷
قم .....	۲۲۰۵۸	۲۴۶۷۱	۵۵۱۳	۸۸۲۷

شهرستان	فعالیت‌های خانوارهای معمولی دارای مستخدم فعالیت‌های تولیدی غیر قابل تفکیک خانوارها	سازمان‌ها و هیئت‌های برون مرزی	دفاتر مرکزی	فعالیت‌های نامشخص و اظهار نشده
استان .....	۴۱۵	۰	۱۳۵	۵۰۰۶
قم .....	۴۱۵	۰	۱۳۵	۵۰۰۶

شهرستان	جمع	کشاورزی، شکار و جنگلداری	شیلات	استخراج معدن	صنعت- ساخت	تأمین برق، گاز و آب	ساختمان
نقاط شهری .....	۲۷۲۰۷۳	۹۶۸۸	۶۹	۱۰۹	۷۰۹۵۲	۲۳۰۵	۴۳۷۱۳
قم .....	۲۷۲۰۷۳	۹۶۸۸	۶۹	۸۰۹	۷۰۹۵۲	۲۳۰۵	۴۳۷۱۳

شهرستان	عمده‌فروشی، خرده‌فروشی، تعمیر وسایل نقلیه موتوری، موتورسیکلت و کالاهای شخصی و خانگی	هتل و رستوران	حمل و نقل انبارداری و ارتباطات	واسطه‌گری‌های مالی	مستغلات، اجاره و فعالیت‌های کار و کسب
نقاط شهری .....	۴۳۲۹۰	۳۵۳۶	۲۳۴۵۸	۳۱۰۱	۶۳۵۹
قم .....	۴۳۲۹۰	۳۵۳۶	۲۳۴۵۸	۳۱۰۱	۶۳۵۹



۱۲-۳- برآورد شاغلان ۱۰ ساله و بیش تر استان قم بر حسب گروه‌های عمده فعالیت به تفکیک شهرستان - ۱۳۸۵ (دنباله)

شهرستان	اداره امور عمومی، دفاع و تأمین اجتماعی اجباری	آموزش	بهداشت و مددکاری اجتماعی	سایر فعالیت‌های خدمات عمومی، اجتماعی و شخصی
نقاط شهری.....	۲۱۱۳۲	۲۴۴۳۵	۵۳۸۷	۱۶۷۸
قم.....	۲۱۱۳۲	۲۴۴۳۵	۵۳۸۷	۱۶۷۸

شهرستان	فعالیت‌های خانوارهای معمولی دارای مستخدم فعالیت‌های تولیدی غیر قابل تفکیک خانوارها	سازمان‌ها و هیئت‌های برون مرزی	دفاتر مرکزی	فعالیت‌های نامشخص و اظهار نشده
نقاط شهری.....	۳۷۵	۰	۱۱۳	۴۶۷۳
قم.....	۳۷۵	۰	۱۱۳	۴۶۷۳

شهرستان	جمع	کشاورزی، شکار و جنگلداری	شیلات	استخراج معدن	صنعت - ساخت	تأمین برق، گاز و آب	ساختمان
نقاط روستایی.....	۱۹۴۶۶	۹۸۹۰	۷	۱۷۰	۲۵۷۴	۶۶	۲۴۲۲
قم.....	۱۹۴۶۶	۹۸۹۰	۷	۱۷۰	۲۵۷۴	۶۶	۲۴۲۲

شهرستان	عمده‌فروشی، خرده‌فروشی، تعمیر وسایل نقلیه موتوری، موتورسیکلت و کالاهای شخصی و خانگی	هتل و رستوران	حمل و نقل انبارداری و ارتباطات	واسطه‌گری‌های مالی	مستغلات، اجاره و فعالیت‌های کار و کسب
نقاط روستایی.....	۱۱۵۱	۱۰۰	۱۱۱۶	۳۱	۱۰۸
قم.....	۱۱۵۱	۱۰۰	۱۱۱۶	۳۱	۱۰۸

شهرستان	اداره امور عمومی، دفاع و تأمین اجتماعی اجباری	آموزش	بهداشت و مددکاری اجتماعی	سایر فعالیت‌های خدمات عمومی، اجتماعی و شخصی
نقاط روستایی.....	۹۲۶	۲۳۶	۱۲۵	۱۴۹
قم.....	۹۲۶	۲۳۶	۱۲۵	۱۴۹



## ۱۲-۳- برآورد شاغلان ۱۰ ساله و بیش تر استان قم بر حسب گروه‌های عمده فعالیت به تفکیک شهرستان - ۱۳۸۵ (دنباله)

شهرستان	فعالیت‌های خانوارهای معمولی دارای مستخدم فعالیت‌های تولیدی غیر قابل تفکیک خانوارها	سازمان‌ها و هیئت‌های برون مرزی	دفاتر مرکزی	فعالیت‌های نامشخص و اظهار نشده
نقاط روستایی.....	۴۰	۰	۲۲	۳۳۲
قم.....	۴۰	۰	۲۲	۳۳۲

## ۱۳-۳- برآورد شاغلان ۱۰ ساله و بیش تر استان قم بر حسب گروه‌های عمده شغلی به تفکیک شهرستان - ۱۳۸۵

شهرستان	جمع	قانونگذاران، مقامات عالی‌رتبه و مدیران	متخصصان	تکنیسین‌ها و دستیاران	کارمندان امور اداری و دفتری	کارکنان خدماتی و فروشنندگان
استان.....	۲۹۱۵۴۱	۶۳۰۹	۳۱۵۵۶	۱۳۲۸۲	۱۳۲۹۶	۳۹۳۵۴
قم.....	۲۹۱۵۴۱	۶۳۰۹	۳۱۵۵۶	۱۳۲۸۲	۱۳۲۹۶	۳۹۳۵۴

شهرستان	کارکنان ماهر کشاورزی، جنگداری و ماهیگیری	صنعتگران و کارکنان مشاغل مربوط	متصدیان، مونتاژکاران ماشین‌آلات و دستگاه‌ها و رانندگان وسایل نقلیه	کارگران ساده	سایر و اظهار نشده
استان.....	۱۷۶۵۸	۸۶۴۱۷	۳۴۹۱۱	۳۷۷۵۶	۱۱۰۰۲
قم.....	۱۷۶۵۸	۸۶۴۱۷	۳۴۹۱۱	۳۷۷۵۶	۱۱۰۰۲

شهرستان	جمع	قانونگذاران، مقامات عالی‌رتبه و مدیران	متخصصان	تکنیسین‌ها و دستیاران	کارمندان امور اداری و دفتری	کارکنان خدماتی و فروشنندگان
نقاط شهری.....	۲۷۲۰۷۳	۶۲۰۸	۳۱۲۶۹	۱۳۰۴۵	۱۳۱۶۵	۳۸۳۳۵
قم.....	۲۷۲۰۷۳	۶۲۰۸	۳۱۲۶۹	۱۳۰۴۵	۱۳۱۶۵	۳۸۳۳۵



۱۳-۳- برآورد شاغلان ۱۰ ساله و بیش تر استان قم بر حسب گروه‌های عمده شغلی به تفکیک شهرستان - ۱۳۸۵ (دنباله)

شهرستان	کارکنان ماهر کشاورزی، جنگداری و ماهیگیری	صنعتگران و کارکنان مشاغل مربوط	متصدیان، مونتاژکاران ماشین آلات و دستگاه‌ها و رانندگان وسایل نقلیه	کارگران ساده	سایر و اظهار نشده
نقاط شهری .....	۸۷۱۷	۸۳۷۵۱	۳۳۰۸۵	۳۴۴۹۴	۱۰۰۰۴
قم .....	۸۷۱۷	۸۳۷۵۱	۳۳۰۸۵	۳۴۴۹۴	۱۰۰۰۴

شهرستان	جمع	قانونگذاران، مقامات عالی‌رتبه و مدیران	متخصصان	تکنیسین‌ها و دستیاران	کارمندان امور اداری و دفتری	کارکنان خدماتی و فروشندگان
نقاط روستایی .....	۱۹۴۶۶	۱۰۱	۲۸۷	۲۳۸	۱۳۰	۱۰۱۸
قم .....	۱۹۴۶۶	۱۰۱	۲۸۷	۲۳۸	۱۳۰	۱۰۱۸

شهرستان	کارکنان ماهر کشاورزی، جنگداری و ماهیگیری	صنعتگران و کارکنان مشاغل مربوط	متصدیان، مونتاژکاران ماشین آلات و دستگاه‌ها و رانندگان وسایل نقلیه	کارگران ساده	سایر و اظهار نشده
نقاط روستایی .....	۸۹۴۲	۲۶۶۵	۱۸۲۶	۳۲۶۱	۹۹۸
قم .....	۸۹۴۲	۲۶۶۵	۱۸۲۶	۳۲۶۱	۹۹۸

۱۴-۳- برآورد شاغلان ۱۰ ساله و بیش تر استان قم بر حسب وضع شغلی به تفکیک شهرستان - ۱۳۸۵

شهرستان	جمع	بخش خصوصی					مزد و حقوق‌بگیران بخش عمومی	اظهار نشده
		جمع	کارفرمایان	کارکنان مستقل	مزد و حقوق‌بگیران	کارکنان فامیلی بدون مزد		
استان .....	۲۹۱۵۴۱	۲۲۱۹۹۱	۲۵۷۰۳	۸۸۴۷۶	۱۰۳۴۲۷	۴۳۸۶	۳۲۶۰	
قم .....	۲۹۱۵۴۱	۲۲۱۹۹۱	۲۵۷۰۳	۸۸۴۷۶	۱۰۳۴۲۷	۴۳۸۶	۳۲۶۰	

## ۱۴-۳- برآورد شاغلان ۱۰ ساله و بیش تر استان قم بر حسب وضع شغلی به تفکیک شهرستان - ۱۳۸۵ (دنباله)

شهرستان	جمع	بخش خصوصی					مزد و حقوق بگیران بخش عمومی	اظهار نشده
		جمع	کارفرمایان	کارکنان مستقل	مزد و حقوق بگیران	کارکنان فامیلی بدون مزد		
نقاط شهری .....	۲۷۲۰۷۳	۲۰۴۵۹۲	۲۴۵۸۳	۱۰۵۰۸	۹۵۷۴۱	۳۷۶۰	۶۴۴۲۲	۳۰۶۰
قم .....	۲۷۲۰۷۳	۲۰۴۵۹۲	۲۴۵۸۳	۱۰۵۰۸	۹۵۷۴۱	۳۷۶۰	۶۴۴۲۲	۳۰۶۰

شهرستان	جمع	بخش خصوصی					مزد و حقوق بگیران بخش عمومی	اظهار نشده
		جمع	کارفرمایان	کارکنان مستقل	مزد و حقوق بگیران	کارکنان فامیلی بدون مزد		
نقاط روستایی .....	۱۹۴۶۶	۱۷۳۹۸	۱۱۲۰	۷۹۶۷	۷۶۸۵	۶۲۶	۱۸۶۸	۲۰۱
قم .....	۱۹۴۶۶	۱۷۳۹۸	۱۱۲۰	۷۹۶۷	۷۶۸۵	۶۲۶	۱۸۶۸	۲۰۱

## ۱۵-۳- جمعیت ۱۰ ساله و بیش تر استان قم بر حسب جنس و وضع زناشویی به تفکیک شهرستان - ۱۳۸۵

شهرستان	جمع	مرد							
		جمع	دارای همسر	بی همسر بر اثر فوت همسر	بی همسر بر اثر طلاق	بی همسر ازدواج نکرده	هرگز ازدواج نکرده		
استان .....	۸۷۰۳۷۴	۴۴۶۶۹۵	۲۵۹۶۳۰	۲۵۳۴۳۵	۴۰۰۴	۲۱۳۸	۵۳	۱۸۵۴۱۸	۱۴۴۷
قم .....	۸۷۰۳۷۴	۴۴۶۶۹۵	۲۵۹۶۳۰	۲۵۳۴۳۵	۴۰۰۴	۲۱۳۸	۵۳	۱۸۵۴۱۸	۱۴۴۷

شهرستان	جمع	زن						
		جمع	دارای همسر	بی همسر بر اثر فوت همسر	بی همسر بر اثر طلاق	بی همسر ازدواج نکرده	هرگز ازدواج نکرده	
استان .....	۴۲۳۸۷۹	۲۸۴۶۳۵	۲۵۴۱۷۷	۲۶۴۹۵	۳۸۷۱	۹۲	۱۳۸۱۰۳	۱۱۴۱
قم .....	۴۲۳۸۷۹	۲۸۴۶۳۵	۲۵۴۱۷۷	۲۶۴۹۵	۳۸۷۱	۹۲	۱۳۸۱۰۳	۱۱۴۱

۱۵-۳- جمعیت ۱۰ ساله و بیش تر استان قم بر حسب جنس و وضع زناشویی به تفکیک شهرستان - ۱۳۸۵ (دنباله)

مرد							جمع	شهرستان	
اظهار نشده	هرگز ازدواج نکرده	حداقل یکبار ازدواج کرده				جمع			
		اظهار نشده	بی همسر بر اثر طلاق	بی همسر بر اثر فوت همسر	دارای همسر				جمع
۱۳۰۱	۱۷۳۱۲۱	۳۷	۱۹۹۹	۳۵۷۵	۲۳۷۵۷۷	۲۴۳۱۸۸	۴۱۷۶۱۰	۸۱۶۹۱۸	نقاط شهری .....
۱۳۰۱	۱۷۳۱۲۱	۳۷	۱۹۹۹	۳۵۷۵	۲۳۷۵۷۷	۲۴۳۱۸۸	۴۱۷۶۱۰	۸۱۶۹۱۸	قم .....

زن							جمع	شهرستان	
اظهار نشده	هرگز ازدواج نکرده	حداقل یکبار ازدواج کرده				جمع			
		اظهار نشده	بی همسر بر اثر طلاق	بی همسر بر اثر فوت همسر	دارای همسر				جمع
۹۹۷	۱۳۰۵۹۹	۸۱	۳۷۰۲	۲۴۳۲۰	۲۳۹۶۰۹	۲۶۷۷۱۲	۳۹۹۳۰۸	۳۹۹۳۰۸	نقاط شهری .....
۹۹۷	۱۳۰۵۹۹	۸۱	۳۷۰۲	۲۴۳۲۰	۲۳۹۶۰۹	۲۶۷۷۱۲	۳۹۹۳۰۸	۳۹۹۳۰۸	قم .....

مرد							جمع	شهرستان	
اظهار نشده	هرگز ازدواج نکرده	حداقل یکبار ازدواج کرده				جمع			
		اظهار نشده	بی همسر بر اثر طلاق	بی همسر بر اثر فوت همسر	دارای همسر				جمع
۱۴۶	۱۲۲۹۴	۱۶	۱۳۸	۴۲۹	۱۵۸۵۸	۱۶۴۴۱	۲۸۸۸۱	۵۳۴۵۲	نقاط روستایی .....
۱۴۶	۱۲۲۹۴	۱۶	۱۳۸	۴۲۹	۱۵۸۵۸	۱۶۴۴۱	۲۸۸۸۱	۵۳۴۵۲	قم .....

زن							جمع	شهرستان	
اظهار نشده	هرگز ازدواج نکرده	حداقل یکبار ازدواج کرده				جمع			
		اظهار نشده	بی همسر بر اثر طلاق	بی همسر بر اثر فوت همسر	دارای همسر				جمع
۱۴۴	۷۵۰۴	۱۱	۱۶۹	۲۱۷۵	۱۴۵۶۸	۱۶۹۲۳	۲۴۵۷۱	۲۴۵۷۱	نقاط روستایی .....
۱۴۴	۷۵۰۴	۱۱	۱۶۹	۲۱۷۵	۱۴۵۶۸	۱۶۹۲۳	۲۴۵۷۱	۲۴۵۷۱	قم .....

## ۱۶-۳- جمعیت استان قم بر حسب نوع معلولیت به تفکیک شهرستان - ۱۳۸۵

شهرستان	جمعیت <sup>(۱)</sup>	نابینا	ناشنوا	اختلال در گفتار و صدا	قطع دست	نقص دست
استان .....	۱۰۴۶۷۳۷	۱۲۳۶	۱۲۷۹	۱۹۳۶	۳۸۵	۲۰۶۴
قم .....	۱۰۴۶۷۳۷	۱۲۳۶	۱۲۷۹	۱۹۳۶	۳۸۵	۲۰۶۴

شهرستان	قطع پا	نقص پا	نقص تنه	اختلال ذهنی	هیچ کدام	اظهار نشده
استان .....	۷۲۸	۴۴۷۴	۱۸۰۹	۴۶۹۴	۱۰۳۰۰۳۵	۱۵۰۱
قم .....	۷۲۸	۴۴۷۴	۱۸۰۹	۴۶۹۴	۱۰۳۰۰۳۵	۱۵۰۱

شهرستان	جمعیت <sup>(۱)</sup>	نابینا	ناشنوا	اختلال در گفتار و صدا	قطع دست	نقص دست
نقاط شهری .....	۹۸۳۰۹۴	۱۱۲۰	۱۱۹۲	۱۷۹۷	۳۵۵	۱۹۳۹
قم .....	۹۸۳۰۹۴	۱۱۲۰	۱۱۹۲	۱۷۹۷	۳۵۵	۱۹۳۹

شهرستان	قطع پا	نقص پا	نقص تنه	اختلال ذهنی	هیچ کدام	اظهار نشده
نقاط شهری .....	۶۷۲	۴۲۱۵	۱۶۷۱	۴۳۷۴	۹۶۷۵۶۶	۱۴۰۰
قم .....	۶۷۲	۴۲۱۵	۱۶۷۱	۴۳۷۴	۹۶۷۵۶۶	۱۴۰۰

شهرستان	جمعیت <sup>(۱)</sup>	نابینا	ناشنوا	اختلال در گفتار و صدا	قطع دست	نقص دست
نقاط روستایی .....	۶۳۶۳۹	۱۱۶	۸۷	۱۳۹	۳۰	۱۲۵
قم .....	۶۳۶۳۹	۱۱۶	۸۷	۱۳۹	۳۰	۱۲۵





۱۶-۳- جمعیت استان قم بر حسب نوع معلولیت به تفکیک شهرستان - ۱۳۸۵ (دنباله)

شهرستان	قطع پا	نقص پا	نقص تنه	اختلال ذهنی	هیچ کدام	اظهار نشده
نقاط روستایی .....	۵۶	۲۵۱	۱۳۸	۳۲۰	۶۲۴۶۶	۱۰۱
قم .....	۵۶	۲۵۸	۱۳۸	۳۲۰	۶۲۴۶۶	۱۰۱

(۱) جمعیت معلول در این جدول از تفاضل ستون "جمعیت" با مجموع ستون‌های "هیچ‌کدام" و "اظهار نشده" محاسبه می‌شود.

۱۷-۳- جمعیت معلول<sup>(۱)</sup> استان قم بر حسب تعداد موارد معلولیت به تفکیک شهرستان - ۱۳۸۵

شهرستان	کل				نقاط شهری	
	جمع	یک نوع معلولیت	دو نوع معلولیت	سه نوع معلولیت و بیش‌تر	جمع	یک نوع معلولیت
استان .....	۱۵۲۰۱	۱۲۵۵۱	۱۸۸۲	۷۶۱	۱۴۱۲۸	۱۱۶۴۵
قم .....	۱۵۲۰۱	۱۲۵۵۸	۱۸۸۲	۷۶۱	۱۴۱۲۸	۱۱۶۴۵

شهرستان	نقاط شهری			نقاط روستایی		
	دو نوع معلولیت	سه نوع معلولیت و بیش‌تر	جمع	یک نوع معلولیت	دو نوع معلولیت	سه نوع معلولیت و بیش‌تر
استان .....	۱۷۵۹	۷۲۴	۱۰۷۲	۹۱۲	۱۲۳	۳۷
قم .....	۱۷۵۹	۷۲۴	۱۰۷۲	۹۱۲	۱۲۳	۳۷

(۱) شامل نابینایی، ناشنوایی، اختلال در گفتار و صدا، قطع دست، نقص دست، قطع پا، نقص پا، نقص تنه و اختلال ذهنی می‌باشد.

## ۱۸-۳- خانوارهای معمولی و گروهی استان قم بر حسب تعداد اعضای خانوار به تفکیک شهرستان - ۱۳۸۵

شهرستان	جمع	۱ نفر	۲ نفر	۳ نفر	۴ نفر
استان	۲۶۲۳۱۷	۱۱۰۷۹	۴۱۱۹۱	۶۱۲۸۷	۶۳۴۶۸
قم	۲۶۲۳۱۷	۱۱۰۷۹	۴۱۱۹۱	۶۱۲۸۷	۶۳۴۶۸

شهرستان	۵ نفر	۶ نفر	۷ نفر	۸ نفر	۹ نفر	۱۰ نفر و بیش تر
استان	۴۱۹۶۵	۲۲۹۸۰	۱۱۳۳۲	۵۲۵۲	۲۲۳۳	۱۵۳۰
قم	۴۱۹۶۵	۲۲۹۸۰	۱۱۳۳۲	۵۲۵۲	۲۲۳۳	۱۵۳۰

شهرستان	جمع	۱ نفر	۲ نفر	۳ نفر	۴ نفر
نقاط شهری	۲۴۶۳۷۸	۹۴۷۰	۳۸۲۵۱	۵۸۳۳۰	۶۰۲۷۷
قم	۲۴۶۳۷۸	۹۴۷۰	۳۸۲۵۱	۵۸۳۳۰	۶۰۲۷۷

شهرستان	۵ نفر	۶ نفر	۷ نفر	۸ نفر	۹ نفر	۱۰ نفر و بیش تر
نقاط شهری	۳۹۶۴۴	۲۱۵۶۲	۱۰۵۱۰	۴۸۷۱	۲۰۵۴	۱۴۰۹
قم	۳۹۶۴۴	۲۱۵۶۲	۱۰۵۱۰	۴۸۷۱	۲۰۵۴	۱۴۰۹

شهرستان	جمع	۱ نفر	۲ نفر	۳ نفر	۴ نفر
نقاط روستایی	۱۵۹۳۵	۱۶۰۵	۲۹۴۰	۲۹۵۷	۳۱۹۱
قم	۱۵۹۳۵	۱۶۰۵	۲۹۴۰	۲۹۵۷	۳۱۹۱



۱۸-۳- خانوارهای معمولی و گروهی استان قم بر حسب تعداد اعضای خانوار به تفکیک شهرستان - ۱۳۸۵ (دنباله)

شهرستان	شهرستان					
	نفر ۵	نفر ۶	نفر ۷	نفر ۸	نفر ۹	۱۰ نفر و بیش تر
نقاط روستایی.....	۲۳۲۱	۱۴۱۸	۸۲۲	۳۸۱	۱۷۹	۱۲۱
قم.....	۲۳۲۱	۱۴۱۸	۸۲۲	۳۸۱	۱۷۹	۱۲۱

۱۹-۳- خانوارهای معمولی استان قم بر حسب جنس سرپرست خانوار به تفکیک شهرستان - ۱۳۸۵

شهرستان	جمع			شهری			روستایی		
	مرد و زن	مرد	زن	مرد و زن	مرد	زن	مرد و زن	مرد	زن
استان <sup>(۱)</sup> .....	۲۶۱۵۸۶	۲۴۰۲۴۷	۲۱۳۳۹	۲۴۵۷۹۹	۲۲۶۲۰۴	۱۹۵۹۵	۱۵۷۸۳	۱۴۰۳۹	۱۷۴۴
قم.....	۲۶۱۵۸۶	۲۴۰۲۴۷	۲۱۳۳۹	۲۴۵۷۹۹	۲۲۶۲۰۴	۱۹۵۹۵	۱۵۷۸۳	۱۴۰۳۹	۱۷۴۴

(۱) جمعیت غیر ساکن در کل منظور شده است.

۲۰-۳- خانوارهای معمولی و گروهی استان قم بر حسب تعداد افراد با سواد و بی سواد به تفکیک شهرستان - ۱۳۸۵

شهرستان	با سواد					جمع
	ندارد	۱ نفر	۲ نفر	۳ نفر	۴ نفر و بیش تر	
استان.....	۱۵۱۴۲	۱۷۲۵۳	۸۲۹۹۰	۵۰۴۳۱	۹۶۵۰۱	۲۶۲۳۱۷
قم.....	۱۵۱۴۲	۱۷۲۵۳	۸۲۹۹۰	۵۰۴۳۱	۹۶۵۰۱	۲۶۲۳۱۷

شهرستان	بی سواد				
	ندارد	۱ نفر	۲ نفر	۳ نفر	۴ نفر و بیش تر
استان.....	۱۷۵۴۳۹	۵۱۶۱۳	۳۰۲۱۹	۳۶۴۵	۱۴۰۱
قم.....	۱۷۵۴۳۹	۵۱۶۱۳	۳۰۲۱۹	۳۶۴۵	۱۴۰۱



## ۳-۲۰- خانوارهای معمولی و گروهی استان قم بر حسب تعداد افراد با سواد و بی سواد به تفکیک شهرستان - ۱۳۸۵ (دنباله)

با سواد					جمع	شهرستان
ندارد	۱ نفر	۲ نفر	۳ نفر	۴ نفر و بیش تر		
۱۲۱۳۲	۱۵۲۷۰	۷۹۰۶۷	۴۷۸۳۷	۹۲۰۷۲	۲۴۶۳۷۸	نقاط شهری .....
۱۲۱۳۲	۱۵۲۷۰	۷۹۰۶۷	۴۷۸۳۷	۹۲۰۷۲	۲۴۶۳۷۸	قم .....

بی سواد					جمع	شهرستان
ندارد	۱ نفر	۲ نفر	۳ نفر	۴ نفر و بیش تر		
۴۶۸۳۸	۲۶۲۵۰	۳۰۸۵	۱۰۹۱	۱۶۹۱۱۴	۱۶۹۱۱۴	نقاط شهری .....
۴۶۸۳۸	۲۶۲۵۰	۳۰۸۵	۱۰۹۱	۱۶۹۱۱۴	۱۶۹۱۱۴	قم .....

با سواد					جمع	شهرستان
ندارد	۱ نفر	۲ نفر	۳ نفر	۴ نفر و بیش تر		
۳۰۱۰	۱۹۷۹	۳۹۲۳	۲۵۹۴	۴۴۲۹	۱۵۹۳۵	نقاط روستایی .....
۳۰۱۰	۱۹۷۹	۳۹۲۳	۲۵۹۴	۴۴۲۹	۱۵۹۳۵	قم .....

بی سواد					جمع	شهرستان
ندارد	۱ نفر	۲ نفر	۳ نفر	۴ نفر و بیش تر		
۴۷۷۵	۳۹۶۹	۵۶۰	۳۱۰	۶۳۲۱	۶۳۲۱	نقاط روستایی .....
۴۷۷۵	۳۹۶۹	۵۶۰	۳۱۰	۶۳۲۱	۶۳۲۱	قم .....

## ۳-۲۱- خانوارهای معمولی ساکن و گروهی استان قم بر حسب نوع محل سکونت به تفکیک شهرستان - ۱۳۸۵

سایر	آلونک، زاغه یا موارد مشابه	کپر	چادر	واحد مسکونی معمولی	جمع	شهرستان
۲۸	۱۳	۲	۷	۲۶۲۲۶۳	۲۶۲۳۱۳	استان .....
۲۸	۱۳	۲	۷	۲۶۲۲۶۳	۲۶۲۳۱۳	قم .....



## ۳-۲۱- خانوارهای معمولی ساکن و گروهی استان قم بر حسب نوع محل سکونت به تفکیک شهرستان - ۱۳۸۵ (دنباله)

شهرستان	جمع	واحد مسکونی معمولی	چادر	کپر	آلونک، زاغه یا موارد مشابه	سایر
نقاط شهری .....	۲۴۶۳۷۸	۲۴۶۳۴۲	۶	۲	۷	۲۱
قم .....	۲۴۶۳۷۸	۲۴۶۳۴۲	۶	۲	۷	۲۱

شهرستان	جمع	واحد مسکونی معمولی	چادر	کپر	آلونک، زاغه یا موارد مشابه	سایر
نقاط روستایی .....	۱۵۹۳۵	۱۵۹۲۱	۱	۰	۶	۷
قم .....	۱۵۹۳۵	۱۵۹۲۱	۱	۰	۶	۷

## ۳-۲۲- برآورد خانوارهای معمولی ساکن استان قم بر حسب در اختیار داشتن موتور سیکلت، خودروی سبک، رایانه و استفاده از اینترنت به تفکیک شهرستان - ۱۳۸۵

شهرستان	کل خانوارها	موتورسیکلت (دنده‌ای و گازی)	خودروی سبک (سواری، وانت و...)
استان .....	۲۶۱۵۸۲	۹۰۲۳۲	۷۵۱۹۴
قم .....	۲۶۱۵۸۲	۹۰۲۳۲	۷۵۱۹۴

شهرستان	جمع	رایانه		
		همراه با استفاده حداقل یکی از اعضای خانوار از اینترنت	بدون استفاده از اینترنت	هیچ‌کدام از وسایل و امکانات فوق
استان .....	۶۵۹۷۰	۳۸۱۳۳	۲۷۲۴۴	۵۹۳
قم .....	۶۵۹۷۰	۳۸۱۳۳	۲۷۲۴۴	۵۹۳



۲۲-۳- برآورد خانوارهای معمولی ساکن استان قم بر حسب در اختیار داشتن موتور سیکلت، خودروی سبک، رایانه و استفاده از اینترنت به تفکیک شهرستان - ۱۳۸۵ (دنباله)

شهرستان	کل خانوارها	موتورسیکلت (دنده‌ای و گازی)	خودروی سبک (سواری، وانت و...)
نقاط شهری .....	۲۴۵۷۹۹	۱۳۶۲۲	۷۲۷۱۵
قم .....	۲۴۵۷۹۹	۱۳۶۲۲	۷۲۷۱۵

شهرستان	رایانه				جمع	هیچ کدام از وسایل و امکانات فوق	اظهار نشده
	همراه با استفاده حداقل یکی از اعضای خانوار از اینترنت	بدون استفاده اعضای خانوار از اینترنت	اظهار نشده	هیچ کدام از وسایل و امکانات فوق			
نقاط شهری .....	۳۷۹۱۲	۲۶۸۵۳	۵۶۹	۱۷۲۹۳	۶۵۳۳۴	۳۵۶	۳۵۶
قم .....	۳۷۹۱۲	۲۶۸۵۳	۵۶۹	۱۷۲۹۳	۶۵۳۳۴	۳۵۶	۳۵۶

شهرستان	کل خانوارها	موتورسیکلت (دنده‌ای و گازی)	خودروی سبک (سواری، وانت و...)
نقاط روستایی .....	۱۵۷۸۳	۶۶۱۰	۲۴۷۹
قم .....	۱۵۷۸۳	۶۶۱۰	۲۴۷۹

شهرستان	رایانه				جمع	هیچ کدام از وسایل و امکانات فوق	اظهار نشده
	همراه با استفاده حداقل یکی از اعضای خانوار از اینترنت	بدون استفاده اعضای خانوار از اینترنت	اظهار نشده	هیچ کدام از وسایل و امکانات فوق			
نقاط روستایی .....	۲۲۱	۳۹۱	۲۳	۷۶۹۸	۶۳۵	۰	۰
قم .....	۲۲۱	۳۹۱	۲۳	۷۶۹۸	۶۳۵	۰	۰

۳-۲۳- برآورد خانوارهای معمولی ساکن و گروهی استان قم بر حسب عمده‌ترین سوخت مصرفی برای ایجاد گرما به تفکیک شهرستان - ۱۳۸۵

شهرستان	جمع	نفت سفید	گازوییل	گاز مایع	گاز طبیعی (شبکه عمومی)	برق	سوخت جامد (هیزم، زغال چوب و...)	سایر سوخت‌ها	هیچ کدام	اظهار نشده
استان .....	۲۶۲۳۱۳	۹۳۹۶	۱۵۰	۷۳۰۹	۲۴۴۳۲۰	۴۴۲	۳۲۳	۴۶	۰	۳۲۷
قم .....	۲۶۲۳۱۳	۹۳۹۶	۱۵۰	۷۳۰۹	۲۴۴۳۲۰	۴۴۲	۳۲۳	۴۶	۰	۳۲۷

شهرستان	جمع	نفت سفید	گازوییل	گاز مایع	گاز طبیعی (شبکه عمومی)	برق	سوخت جامد (هیزم، زغال چوب و...)	سایر سوخت‌ها	هیچ کدام	اظهار نشده
نقاط شهری .....	۲۴۶۳۷۸	۱۰۲۷	۲۱	۴۸۷۲	۲۳۹۷۷۷	۲۸۹	۴۹	۲۱	۰	۳۲۱
قم .....	۲۴۶۳۷۸	۱۰۲۷	۲۱	۴۸۷۲	۲۳۹۷۷۷	۲۸۹	۴۹	۲۱	۰	۳۲۱

شهرستان	جمع	نفت سفید	گازوییل	گاز مایع	گاز طبیعی (شبکه عمومی)	برق	سوخت جامد (هیزم، زغال چوب و...)	سایر سوخت‌ها	هیچ کدام	اظهار نشده
نقاط روستایی .....	۱۵۹۳۵	۸۳۶۹	۱۲۹	۲۴۳۷	۴۵۴۳	۱۵۳	۲۷۴	۲۵	۰	۷
قم .....	۱۵۹۳۵	۸۳۶۹	۱۲۹	۲۴۳۷	۴۵۴۳	۱۵۳	۲۷۴	۲۵	۰	۷

۳-۲۴- برآورد خانوارهای معمولی ساکن و گروهی استان قم بر حسب عمده‌ترین سوخت مصرفی برای پخت و پز به تفکیک شهرستان - ۱۳۸۵

شهرستان	جمع	نفت سفید	گاز مایع	گاز طبیعی (شبکه عمومی)	برق	سوخت جامد (هیزم، زغال چوب و...)	سایر سوخت‌ها	اظهار نشده
استان .....	۲۶۲۳۱۳	۲۲۶۹	۱۵۱۳۹	۲۴۴۳۳۱	۸۳	۱۰۹	۴۱	۳۴۱
قم .....	۲۶۲۳۱۳	۲۲۶۹	۱۵۱۳۹	۲۴۴۳۳۱	۸۳	۱۰۹	۴۱	۳۴۱

۳-۲۴- برآورد خانوارهای معمولی ساکن و گروهی استان قم بر حسب عمده‌ترین سوخت مصرفی برای پخت و پز به تفکیک شهرستان - ۱۳۸۵ (دنباله)

شهرستان	جمع	نفت سفید	گاز مایع	گاز طبیعی (شبکه عمومی)	برق	سوخت جامد (هیزم، زغال چوب و...)	سایر سوخت‌ها	اظهار نشده
نقاط شهری .....	۲۴۶۳۷۸	۶۴۰	۵۵۳۵	۲۳۹۷۷۵	۷۰	۴۵	۲۱	۲۹۲
قم .....	۲۴۶۳۷۸	۶۴۰	۵۵۳۵	۲۳۹۷۷۵	۷۰	۴۵	۲۱	۲۹۲

شهرستان	جمع	نفت سفید	گاز مایع	گاز طبیعی (شبکه عمومی)	برق	سوخت جامد (هیزم، زغال چوب و...)	سایر سوخت‌ها	اظهار نشده
نقاط روستایی .....	۱۵۹۳۵	۱۶۲۹	۹۶۰۵	۴۵۵۶	۱۳	۶۴	۲۰	۴۹
قم .....	۱۵۹۳۵	۱۶۲۹	۹۶۰۵	۴۵۵۶	۱۳	۶۴	۲۰	۴۹

۳-۲۵- برآورد خانوارهای معمولی ساکن و گروهی استان قم بر حسب عمده‌ترین سوخت مصرفی برای تهیه آب گرم به تفکیک شهرستان - ۱۳۸۵

شهرستان	جمع	نفت سفید	گازوییل	گاز مایع	گاز طبیعی (شبکه عمومی)	برق	سوخت جامد (هیزم، زغال چوب و...)	سایر سوخت‌ها	اظهار نشده
استان .....	۲۶۲۳۱۳	۶۴۳۵	۱۲۰	۱۰۳۴۱	۲۴۴۳۵۳	۲۸۸	۲۶۴	۹۶	۴۱۵
قم .....	۲۶۲۳۱۳	۶۴۳۵	۱۲۰	۱۰۳۴۱	۲۴۴۳۵۳	۲۸۸	۲۶۴	۹۶	۴۱۵

شهرستان	جمع	نفت سفید	گازوییل	گاز مایع	گاز طبیعی (شبکه عمومی)	برق	سوخت جامد (هیزم، زغال چوب و...)	سایر سوخت‌ها	اظهار نشده
نقاط شهری .....	۲۴۶۳۷۸	۷۹۲	۲۱	۵۲۲۷	۲۳۹۷۹۷	۷۰	۲۹	۶۴	۳۷۸
قم .....	۲۴۶۳۷۸	۷۹۲	۲۱	۵۲۲۷	۲۳۹۷۹۷	۷۰	۲۹	۶۴	۳۷۸





۳-۲۵- برآورد خانوارهای معمولی ساکن و گروهی استان قم بر حسب عمده‌ترین سوخت مصرفی برای تهیه آب گرم به تفکیک شهرستان - ۱۳۸۵ (دنباله)

شهرستان	جمع	نفت سفید	گازوییل	گاز مایع	گاز طبیعی (شبهه عمومی)	برق	سوخت جامد (هیزم، زغال چوب و...)	سایر سوخت‌ها	اظهار نشده
نقاط روستایی.....	۱۵۹۳۵	۵۶۴۳	۹۹	۵۱۱۴	۴۵۵۶	۲۱۹	۲۳۵	۳۲	۳۷
قم.....	۱۵۹۳۵	۵۶۴۳	۹۹	۵۱۱۴	۴۵۵۶	۲۱۹	۲۳۵	۳۲	۳۷

۳-۲۶- برآورد خانوارهای معمولی ساکن و گروهی استان قم بر حسب عمده‌ترین منبع تأمین آب مصرفی برای آشامیدن به تفکیک شهرستان - ۱۳۸۵

شهرستان	جمع	شبکه عمومی آبرسانی شهر یا آبادی	چاه، چشمه، قنات و آب انبار بهسازی شده	چاه، چشمه، قنات و آب انبار بهسازی نشده
استان.....	۲۶۲۳۱۳	۲۳۳۹۹۳	۵۶۵	۴۰۸
قم.....	۲۶۲۳۱۳	۲۳۳۹۹۳	۵۶۵	۴۰۸

شهرستان	تانکر (ثابت و سیار)	آب بسته‌بندی شده (بطری، گالن و...)	رودخانه، برکه، جویبار، آب باران و...	سایر	اظهار نشده
استان.....	۲۰۱۰۹	۶۰۵۸	۷	۶۳۹	۵۳۴
قم.....	۲۰۱۰۹	۶۰۵۸	۷	۶۳۹	۵۳۴

شهرستان	جمع	شبکه عمومی آبرسانی شهر یا آبادی	چاه، چشمه، قنات و آب انبار بهسازی شده	چاه، چشمه، قنات و آب انبار بهسازی نشده
نقاط شهری.....	۲۴۶۳۷۸	۲۱۹۴۱۹	۳۳۹	۱۵۷
قم.....	۲۴۶۳۷۸	۲۱۹۴۱۹	۳۳۹	۱۵۷



۳-۲۶- برآورد خانوارهای معمولی ساکن و گروهی استان قم بر حسب عمده‌ترین منبع تأمین آب مصرفی برای آشامیدن به تفکیک شهرستان - ۱۳۸۵ (دنباله)

شهرستان	تانکر (ثابت و سیار)	آب بسته‌بندی شده (بطری، گالن و...)	رودخانه، برکه، جویبار، آب باران و...	سایر	اظهار نشده
نقاط شهری .....	۱۹۳۳۳	۵۹۹۹	۰	۶۲۶	۵۰۵
قم .....	۱۹۳۳۳	۵۹۹۹	۰	۶۲۶	۵۰۵

شهرستان	جمع	شبکه عمومی آبرسانی شهر یا آبادی	چاه، چشمه، قنات و آب انبار بهسازی شده	چاه، چشمه، قنات و آب انبار بهسازی نشده
نقاط روستایی .....	۱۵۹۳۵	۱۴۵۷۴	۲۲۶	۲۵۲
قم .....	۱۵۹۳۵	۱۴۵۷۴	۲۲۶	۲۵۲

شهرستان	تانکر (ثابت و سیار)	آب بسته‌بندی شده (بطری، گالن و...)	رودخانه، برکه، جویبار، آب باران و...	سایر	اظهار نشده
نقاط روستایی .....	۷۷۶	۵۹	۷	۱۳	۲۹
قم .....	۷۷۶	۵۹	۷	۱۳	۲۹

۳-۲۷- برآورد خانوارهای معمولی ساکن و گروهی استان قم بر حسب عمده‌ترین منبع تأمین آب مصرفی برای پخت و پز به تفکیک شهرستان - ۱۳۸۵

شهرستان	جمع	شبکه عمومی آبرسانی شهر یا آبادی	چاه، چشمه، قنات و آب انبار بهسازی شده	چاه، چشمه، قنات و آب انبار بهسازی نشده
استان .....	۲۶۲۳۱۳	۲۵۴۱۰۰	۴۵۱	۳۸۹
قم .....	۲۶۲۳۱۳	۲۵۴۱۰۰	۴۵۱	۳۸۹

۲۷-۳- برآورد خانوارهای معمولی ساکن و گروهی استان قم بر حسب عمده‌ترین منبع تأمین آب مصرفی برای پخت و پز به تفکیک شهرستان - ۱۳۸۵ (دنباله)

شهرستان	تانکر (ثابت و سیار)	آب بسته‌بندی شده (بطری، گالن و...)	رودخانه، برکه، جویبار، آب باران و...	سایر	اظهار نشده
استان .....	۵۶۲۶	۱۱۰۸	۲۱	۱۷۷	۴۴۱
قم .....	۵۶۲۶	۱۱۰۸	۲۱	۱۷۷	۴۴۱

شهرستان	جمع	شبکه عمومی آبرسانی شهر یا آبادی	چاه، چشمه، قنات و آب انبار بهسازی شده	چاه، چشمه، قنات و آب انبار بهسازی نشده
نقاط شهری .....	۲۴۶۳۷۸	۲۳۹۱۰۷	۱۷۲	۹۲
قم .....	۲۴۶۳۷۸	۲۳۹۱۰۷	۱۷۲	۹۲

شهرستان	تانکر (ثابت و سیار)	آب بسته‌بندی شده (بطری، گالن و...)	رودخانه، برکه، جویبار، آب باران و...	سایر	اظهار نشده
نقاط شهری .....	۵۳۴۶	۱۰۸۸	۰	۱۷۱	۴۰۲
قم .....	۵۳۴۶	۱۰۸۸	۰	۱۷۱	۴۰۲

شهرستان	جمع	شبکه عمومی آبرسانی شهر یا آبادی	چاه، چشمه، قنات و آب انبار بهسازی شده	چاه، چشمه، قنات و آب انبار بهسازی نشده
نقاط روستایی .....	۱۵۹۳۵	۱۴۹۹۳	۲۷۹	۲۹۷
قم .....	۱۵۹۳۵	۱۴۹۹۳	۲۷۹	۲۹۷

شهرستان	تانکر (ثابت و سیار)	آب بسته‌بندی شده (بطری، گالن و...)	رودخانه، برکه، جویبار، آب باران و...	سایر	اظهار نشده
نقاط روستایی .....	۲۸۰	۲۰	۲۱	۶	۳۸
قم .....	۲۸۰	۲۰	۲۱	۶	۳۸

۲۸-۳- برآورد خانوارهای معمولی و گروهی استان قم ساکن در واحد مسکونی معمولی بر حسب نحوه تصرف محل سکونت به تفکیک شهرستان - ۱۳۸۵

شهرستان	جمع	ملکی عرصه و اعیان (زمین و بنا)	ملکی اعیان (بنا)	اجاره‌ای	در برابر خدمت	رایگان	سایر	اظهار نشده
استان .....	۲۶۲۲۶۳	۱۵۱۸۵۹	۸۸۳۶	۸۱۱۸۷	۳۸۷۲	۱۴۲۲۶	۱۴۹۲	۷۹۱
قم .....	۲۶۲۲۶۳	۱۵۱۸۵۹	۸۸۳۶	۸۱۱۸۷	۳۸۷۲	۱۴۲۲۶	۱۴۹۲	۷۹۱

شهرستان	جمع	ملکی عرصه و اعیان (زمین و بنا)	ملکی اعیان (بنا)	اجاره‌ای	در برابر خدمت	رایگان	سایر	اظهار نشده
نقاط شهری .....	۲۴۶۳۴۲	۱۳۹۷۶۲	۸۷۲۴	۷۹۲۴۷	۳۰۵۵	۱۳۴۱۰	۱۴۰۰	۷۴۴
قم .....	۲۴۶۳۴۲	۱۳۹۷۶۲	۸۷۲۴	۷۹۲۴۷	۳۰۵۵	۱۳۴۱۰	۱۴۰۰	۷۴۴

شهرستان	جمع	ملکی عرصه و اعیان (زمین و بنا)	ملکی اعیان (بنا)	اجاره‌ای	در برابر خدمت	رایگان	سایر	اظهار نشده
نقاط روستایی .....	۱۵۹۲۱	۱۲۰۹۸	۱۱۲	۱۹۴۰	۸۱۷	۸۱۶	۹۱	۴۶
قم .....	۱۵۹۲۱	۱۲۰۹۸	۱۱۲	۱۹۴۰	۸۱۷	۸۱۶	۹۱	۴۶

۲۹-۳- برآورد خانوارهای معمولی و گروهی استان قم ساکن در واحد مسکونی معمولی بر حسب تعداد اتاق در اختیار به تفکیک شهرستان - ۱۳۸۵

شهرستان	جمع	کمتر از ۱ اتاق	۱ اتاق	۲ اتاق	۳ اتاق	۴ اتاق	۵ اتاق	۶ اتاق و بیش تر	اظهار نشده
استان .....	۲۶۲۲۶۳	۶۳	۳۱۴۷۱	۸۷۸۱۲	۸۴۷۰۱	۳۸۶۲۷	۱۱۴۲۷	۷۳۸۴	۷۷۸
قم .....	۲۶۲۲۶۳	۶۳	۳۱۴۷۱	۸۷۸۱۲	۸۴۷۰۱	۳۸۶۲۷	۱۱۴۲۷	۷۳۸۴	۷۷۸

شهرستان	جمع	کمتر از ۱ اتاق	۱ اتاق	۲ اتاق	۳ اتاق	۴ اتاق	۵ اتاق	۶ اتاق و بیش تر	اظهار نشده
نقاط شهری .....	۲۴۶۳۴۲	۶۳	۲۹۱۲۲	۸۲۲۵۰	۷۹۶۳۶	۳۶۴۸۱	۱۰۹۴۲	۷۱۰۲	۷۴۵
قم .....	۲۴۶۳۴۲	۶۳	۲۹۱۲۲	۸۲۲۵۰	۷۹۶۳۶	۳۶۴۸۱	۱۰۹۴۲	۷۱۰۲	۷۴۵

۳-۲۹- برآورد خانوارهای معمولی و گروهی استان قم ساکن در واحد مسکونی معمولی بر حسب تعداد اتاق در اختیار به تفکیک شهرستان - ۱۳۸۵ (دنباله)

شهرستان	جمع	کمتر از ۱ اتاق	۱ اتاق	۲ اتاق	۳ اتاق	۴ اتاق	۵ اتاق	۶ اتاق و بیش تر	اظهار نشده
نقاط روستایی .....	۱۵۹۲۱	۰	۲۳۵۰	۵۵۶۱	۵۰۶۵	۲۱۴۶	۴۸۵	۲۸۲	۳۳
قم .....	۱۵۹۲۱	۰	۲۳۵۰	۵۵۶۱	۵۰۶۵	۲۱۴۶	۴۸۵	۲۸۲	۳۳

۳-۳۰- برآورد واحدهای مسکونی معمولی استان قم بر حسب سال اتمام بنا به تفکیک شهرستان - ۱۳۸۵

شهرستان	جمع	سال ۱۳۸۵	سال ۱۳۸۴	سال ۱۳۸۳	سال ۱۳۸۲	سال ۱۳۸۱
استان .....	۲۵۲۹۲۵	۳۶۰۵	۶۷۷۲	۷۰۳۵	۶۷۹۲	۷۴۹۴
قم .....	۲۵۲۹۲۵	۳۶۰۵	۶۷۷۲	۷۰۳۵	۶۷۹۲	۷۴۹۴

شهرستان	سال ۱۳۸۰	سال ۱۳۷۵ تا ۱۳۷۹	سال ۱۳۶۵ تا ۱۳۷۴	سال ۱۳۵۵ تا ۱۳۶۴	قبل از سال ۱۳۵۵	اظهار نشده
استان .....	۱۲۶۰۶	۴۸۹۹۰	۸۰۰۹۲	۵۵۰۱۴	۲۳۸۳۳	۶۹۱
قم .....	۱۲۶۰۶	۴۸۹۹۰	۸۰۰۹۲	۵۵۰۱۴	۲۳۸۳۳	۶۹۱

شهرستان	جمع	سال ۱۳۸۵	سال ۱۳۸۴	سال ۱۳۸۳	سال ۱۳۸۲	سال ۱۳۸۱
نقاط شهری .....	۲۳۷۹۱۱	۳۴۵۹	۶۵۰۱	۶۷۴۲	۶۵۵۳	۷۱۰۶
قم .....	۲۳۷۹۱۱	۳۴۵۹	۶۵۰۱	۶۷۴۲	۶۵۵۳	۷۱۰۶



## ۳-۳۰- برآورد واحدهای مسکونی معمولی استان قم بر حسب سال اتمام بنا به تفکیک شهرستان - ۱۳۸۵ (دنباله)

شهرستان	سال ۱۳۸۰	سال ۱۳۷۵ تا ۱۳۷۹	سال ۱۳۶۵ تا ۱۳۷۴	سال ۱۳۵۵ تا ۱۳۶۴	قبل از سال ۱۳۵۵	اظهار نشده
نقاط شهری .....	۱۱۷۹۵	۴۵۶۴۶	۷۶۲۸۹	۵۱۷۸۳	۲۱۳۵۲	۶۸۴
قم .....	۱۱۷۹۵	۴۵۶۴۶	۷۶۲۸۹	۵۱۷۸۳	۲۱۳۵۲	۶۸۴

شهرستان	جمع	سال ۱۳۸۵	سال ۱۳۸۴	سال ۱۳۸۳	سال ۱۳۸۲	سال ۱۳۸۱
نقاط روستایی .....	۱۵۰۱۴	۱۴۶	۲۷۰	۲۹۳	۲۴۰	۳۸۸
قم .....	۱۵۰۱۴	۱۴۶	۲۷۰	۲۹۳	۲۴۰	۳۸۸

شهرستان	سال ۱۳۸۰	سال ۱۳۷۵ تا ۱۳۷۹	سال ۱۳۶۵ تا ۱۳۷۴	سال ۱۳۵۵ تا ۱۳۶۴	قبل از سال ۱۳۵۵	اظهار نشده
نقاط روستایی .....	۸۱۱	۳۳۴۵	۳۸۰۲	۳۲۳۱	۲۴۸۱	۷
قم .....	۸۱۱	۳۳۴۵	۳۸۰۲	۳۲۳۱	۲۴۸۱	۷

## ۳-۳۱- برآورد واحدهای مسکونی استان قم معمولی بر حسب نوع اسکلت و مصالح عمده به کار رفته به تفکیک

شهرستان - ۱۳۸۵

شهرستان	جمع	فلزی	بتن آرمه	سایر		
				جمع	آجر و آهن یا سنگ و آهن	آجر و چوب یا سنگ و چوب
استان .....	۲۵۲۹۲۵	۳۹۹۹۷	۹۰۶۲	۲۰۳۳۵۳	۱۹۲۱۶۰	۳۰۸۳
قم .....	۲۵۲۹۲۵	۳۹۹۹۷	۹۰۶۲	۲۰۳۳۵۳	۱۹۲۱۶۰	۳۰۸۳



۳-۳۱- برآورد واحدهای مسکونی استان قم معمولی بر حسب نوع اسکلت و مصالح عمده به کار رفته به تفکیک شهرستان - ۱۳۸۵ (دنباله)

شهرستان	سایر					اظهار نشده
	تمام آجر یا سنگ و آجر	تمام چوب	خشت و چوب	خشت و گل	سایر	
استان .....	۱۲۴۶	۴۹	۱۸۰۶	۴۱۰۵	۱۹۰	۵۱۴
قم .....	۱۲۴۶	۴۹	۱۸۰۶	۴۱۰۵	۱۹۰	۵۱۴

شهرستان	جمع	فلزی	بتن آرمه	سایر		
				جمع	آجر و آهن یا سنگ و آهن	آجر و چوب یا سنگ و چوب
نقاط شهری .....	۲۳۷۹۱۱	۳۸۴۰۵	۹۰۴۱	۱۸۹۹۸۵	۱۸۲۳۲۷	۱۴۵۹
قم .....	۲۳۷۹۱۱	۳۸۴۰۵	۹۰۴۱	۱۸۹۹۸۵	۱۸۲۳۲۷	۱۴۵۹

شهرستان	سایر					اظهار نشده
	تمام آجر یا سنگ و آجر	تمام چوب	خشت و چوب	خشت و گل	سایر	
نقاط شهری .....	۱۱۷۴	۰	۷۳۸	۳۴۶۰	۱۲۷	۴۸۰
قم .....	۱۱۷۴	۰	۷۳۸	۳۴۶۰	۱۲۷	۴۸۰

شهرستان	جمع	فلزی	بتن آرمه	سایر		
				جمع	آجر و آهن یا سنگ و آهن	آجر و چوب یا سنگ و چوب
نقاط روستایی .....	۱۵۰۱۴	۱۵۹۲	۲۱	۱۳۳۶۷	۹۸۳۲	۱۶۲۵
قم .....	۱۵۰۱۴	۱۵۹۲	۲۱	۱۳۳۶۷	۹۸۳۲	۱۶۲۵

شهرستان	سایر					اظهار نشده
	تمام آجر یا سنگ و آجر	تمام چوب	خشت و چوب	خشت و گل	سایر	
نقاط روستایی .....	۷۱	۴۹	۱۰۶۸	۶۴۵	۶۳	۳۴
قم .....	۷۱	۴۹	۱۰۶۸	۶۴۵	۶۳	۳۴

## ۳-۳۲- واحدهای مسکونی معمولی استان قم بر حسب مساحت زیربنا به تفکیک شهرستان - ۱۳۸۵

شهرستان	جمع	۵۰ مترمربع و کمتر	۵۱-۷۵ مترمربع	۷۶-۸۰ مترمربع	۸۱-۱۰۰ مترمربع	۱۰۱-۱۵۰ مترمربع	۱۵۱-۲۰۰ مترمربع	۲۰۱-۳۰۰ مترمربع	۳۰۱-۵۰۰ مترمربع و بیش تر	۵۰۱ مترمربع و بیش تر
استان .....	۲۵۲۹۲۵	۳۰۵۴۰	۵۰۷۷۸	۲۵۹۹۴	۵۸۵۶۲	۵۷۸۴۰	۱۷۷۳۷	۱۵۴۶	۲۵۴۰	۳۸۸
قم .....	۲۵۲۹۲۵	۳۰۵۴۰	۵۰۷۷۸	۲۵۹۹۴	۵۸۵۶۲	۵۷۸۴۰	۱۷۷۳۷	۱۵۴۶	۲۵۴۰	۳۸۸

شهرستان	جمع	۵۰ مترمربع و کمتر	۵۱-۷۵ مترمربع	۷۶-۸۰ مترمربع	۸۱-۱۰۰ مترمربع	۱۰۱-۱۵۰ مترمربع	۱۵۱-۲۰۰ مترمربع	۲۰۱-۳۰۰ مترمربع	۳۰۱-۵۰۰ مترمربع و بیش تر	۵۰۱ مترمربع و بیش تر
نقاط شهری .....	۲۳۷۹۱۱	۲۸۰۵۸	۴۸۲۷۳	۲۳۸۶۸	۵۴۹۴۳	۵۴۹۲۴	۱۶۹۱۲	۸۱۶۷	۲۴۳۱	۳۳۵
قم .....	۲۳۷۹۱۱	۲۸۰۵۸	۴۸۲۷۳	۲۳۸۶۸	۵۴۹۴۳	۵۴۹۲۴	۱۶۹۱۲	۸۱۶۷	۲۴۳۱	۳۳۵

شهرستان	جمع	۵۰ مترمربع و کمتر	۵۱-۷۵ مترمربع	۷۶-۸۰ مترمربع	۸۱-۱۰۰ مترمربع	۱۰۱-۱۵۰ مترمربع	۱۵۱-۲۰۰ مترمربع	۲۰۱-۳۰۰ مترمربع	۳۰۱-۵۰۰ مترمربع و بیش تر	۵۰۱ مترمربع و بیش تر
نقاط روستایی .....	۱۵۰۱۴	۲۴۸۲	۲۵۰۵	۲۱۲۶	۳۶۱۹	۲۹۱۶	۸۲۵	۳۷۹	۱۰۹	۵۳
قم .....	۱۵۰۱۴	۲۴۸۲	۲۵۰۵	۲۱۲۶	۳۶۱۹	۲۹۱۶	۸۲۵	۳۷۹	۱۰۹	۵۳

## ۳-۳۳- برآورد واحدهای مسکونی معمولی استان قم بر حسب وضعیت توالی و محل دفع فاضلاب توالی واحد مسکونی به

## تفکیک شهرستان - ۱۳۸۵

شهرستان	جمع	دارای توالی						جمع	فاقد توالی
		جمع	شبکه عمومی فاضلاب	شبکه اختصاصی	چاه جذبی	مخزن ویژه فاضلاب (سپتیک تانک)	سایر		
استان .....	۲۵۲۹۲۵	۲۵۲۹۱۸	۳۱۹۵۸	۷۸۶	۲۱۹۲۵۶	۳۷۶	۱۴	۵۲۸	۷
قم .....	۲۵۲۹۲۵	۲۵۲۹۱۸	۳۱۹۵۸	۷۸۶	۲۱۹۲۵۶	۳۷۶	۱۴	۵۲۸	۷



۳-۳۳- برآورد واحدهای مسکونی معمولی استان قم بر حسب وضعیت توالی و محل دفع فاضلاب توالی واحد مسکونی به تفکیک شهرستان - ۱۳۸۵ (دنباله)

شهرستان	جمع	دارای توالی						
		جمع	شبکه عمومی فاضلاب	شبکه اختصاصی	چاه جذبی	مخزن ویژه فاضلاب (سپتیک تانک)	سایر	اظهاری نشده
نقاط شهری .....	۲۳۷۹۱۱	۲۳۷۹۱۱	۳۱۲۸۹	۷۳۸	۲۰۵۰۶۴	۳۳۳	۰	۴۸۷
قم .....	۲۳۷۹۱۱	۲۳۷۹۱۱	۳۱۲۸۹	۷۳۸	۲۰۵۰۶۴	۳۳۳	۰	۴۸۷

شهرستان	جمع	دارای توالی						
		جمع	شبکه عمومی فاضلاب	شبکه اختصاصی	چاه جذبی	مخزن ویژه فاضلاب (سپتیک تانک)	سایر	اظهاری نشده
نقاط روستایی .....	۱۵۰۱۴	۱۵۰۱۴	۶۶۹	۴۸	۱۴۱۹۲	۴۳	۱۴	۴۱
قم .....	۱۵۰۱۴	۱۵۰۱۴	۶۶۹	۴۸	۱۴۱۹۲	۴۳	۱۴	۴۱

۳-۳۴- برآورد واحدهای مسکونی معمولی استان قم بر حسب وضعیت آشپزخانه و محل دفع فاضلاب آشپزخانه واحد مسکونی به تفکیک شهرستان - ۱۳۸۵

شهرستان	جمع	دارای آشپزخانه						
		جمع	شبکه عمومی فاضلاب	شبکه اختصاصی	چاه جذبی	مخزن ویژه فاضلاب (سپتیک تانک)	محیط اطراف	سایر
استان .....	۲۵۲۹۲۴	۲۵۱۶۱۶	۳۱۹۵۱	۷۸۶	۲۱۳۲۴۹	۳۷۶	۳۲۱	۱۷۶
قم .....	۲۵۲۹۲۴	۲۵۱۶۱۶	۳۱۹۵۱	۷۸۶	۲۱۳۲۴۹	۳۷۶	۳۲۱	۱۷۶

شهرستان	جمع	دارای آشپزخانه						
		جمع	شبکه عمومی فاضلاب	شبکه اختصاصی	چاه جذبی	مخزن ویژه فاضلاب (سپتیک تانک)	محیط اطراف	سایر
نقاط شهری .....	۲۳۷۹۱۱	۲۳۷۰۶۲	۳۱۲۸۹	۷۳۸	۲۰۰۵۵۳	۳۳۳	۳۷۰۷	۱۵۶
قم .....	۲۳۷۹۱۱	۲۳۷۰۶۲	۳۱۲۸۹	۷۳۸	۲۰۰۵۵۳	۳۳۳	۳۷۰۷	۱۵۶

۳-۳۴- برآورد واحدهای مسکونی معمولی استان قم بر حسب وضعیت آشپزخانه و محل دفع فاضلاب آشپزخانه واحد مسکونی به تفکیک شهرستان - ۱۳۸۵ (دنباله)

شهرستان	جمع	دارای آشپزخانه								
		جمع	شبکه عمومی فاضلاب	شبکه اختصاصی	چاه جذبی	مخزن ویژه فاضلاب (سپتیک تانک)	محیط اطراف	سایر	آشپزخانه فاقد	
نقاط روستایی.....	۱۵۰۱۴	۱۴۵۵۳	۶۶۲	۴۸	۱۲۶۹۶	۴۳	۱۰۴۹	۳۴	۲۱	۴۶۱
قم.....	۱۵۰۱۴	۱۴۵۵۳	۶۶۲	۴۸	۱۲۶۹۶	۴۳	۱۰۴۹	۳۴	۲۱	۴۶۱

۳-۳۵- برآورد واحدهای مسکونی معمولی استان قم بر حسب محل دفع سایر فاضلاب‌های واحد مسکونی به تفکیک شهرستان - ۱۳۸۵

شهرستان	جمع	شبکه عمومی فاضلاب	شبکه اختصاصی	چاه جذبی	مخزن ویژه فاضلاب (سپتیک تانک)	محیط اطراف	سایر	اظهار نشده
استان.....	۲۵۲۹۲۵	۳۱۹۵۸	۷۸۶	۲۰۸۶۹۵	۳۷۶	۹۳۶۹	۱۲۴۹	۴۹۲
قم.....	۲۵۲۹۲۵	۳۱۹۵۸	۷۸۶	۲۰۸۶۹۵	۳۷۶	۹۳۶۹	۱۲۴۹	۴۹۲

شهرستان	جمع	شبکه عمومی فاضلاب	شبکه اختصاصی	چاه جذبی	مخزن ویژه فاضلاب (سپتیک تانک)	محیط اطراف	سایر	اظهار نشده
نقاط شهری.....	۲۳۷۹۱۰	۳۱۲۸۹	۷۳۸	۱۹۶۱۶۱	۳۳۳	۷۷۲۴	۱۲۰۱	۴۶۴
قم.....	۲۳۷۹۱۰	۳۱۲۸۹	۷۳۸	۱۹۶۱۶۱	۳۳۳	۷۷۲۴	۱۲۰۱	۴۶۴

شهرستان	جمع	شبکه عمومی فاضلاب	شبکه اختصاصی	چاه جذبی	مخزن ویژه فاضلاب (سپتیک تانک)	محیط اطراف	سایر	اظهار نشده
نقاط روستایی.....	۱۵۰۱۴	۶۶۹	۴۸	۱۲۵۳۴	۴۳	۱۶۴۴	۴۸	۲۸
قم.....	۱۵۰۱۴	۶۶۹	۴۸	۱۲۵۳۴	۴۳	۱۶۴۴	۴۸	۲۸

۳-۳۶- برآورد واحدهای مسکونی معمولی استان قم بر حسب امکانات و تسهیلات موجود در واحد مسکونی به تفکیک شهرستان - ۱۳۸۵

شهرستان	جمع	حداقل برق	حداقل تلفن ثابت	حداقل آب لوله‌کشی	حداقل گاز لوله‌کشی
استان .....	۲۵۲۹۲۵	۲۵۲۲۴۳	۲۲۴۱۲۸	۲۴۱۹۸۳	۲۴۰۰۹۶
قم .....	۲۵۲۹۲۵	۲۵۲۲۴۳	۲۲۴۱۲۸	۲۴۱۹۸۳	۲۴۰۰۹۶

شهرستان	حداقل دستگاه حرارت مرکزی	حداقل دستگاه حرارت و برودت مرکزی	حداقل آشپزخانه	حداقل حمام	حداقل توالی	حداقل آب لوله‌کشی و برق
استان .....	۲۲۸۲	۲۱۸۲	۲۵۱۶۱۶	۲۴۵۱۳۶	۲۵۲۹۱۸	۲۴۸۳۶۰
قم .....	۲۲۸۲	۲۱۸۲	۲۵۱۶۱۶	۲۴۵۱۳۶	۲۵۲۹۱۸	۲۴۸۳۶۰

شهرستان	حداقل آب لوله‌کشی، برق و تلفن ثابت	حداقل آب لوله‌کشی، حمام و توالی	حداقل آب لوله‌کشی، برق، تلفن ثابت و گاز لوله‌کشی	همه امکانات و تسهیلات <sup>(۱)</sup>	هیچ یک از امکانات و تسهیلات
استان .....	۲۲۲۷۱۴	۲۴۳۷۳۴	۲۴۴۶۳۰	۲۱۴۹۴۲	۷۲۶
قم .....	۲۲۲۷۱۴	۲۴۳۷۳۴	۲۴۴۶۳۰	۲۱۴۹۴۲	۷۲۶

شهرستان	جمع	حداقل برق	حداقل تلفن ثابت	حداقل آب لوله‌کشی	حداقل گاز لوله‌کشی
نقاط شهری .....	۲۳۷۹۱۱	۲۳۷۳۰۲	۲۱۳۳۹۶	۲۳۴۹۵۷	۲۳۵۴۹۴
قم .....	۲۳۷۹۱۱	۲۳۷۳۰۲	۲۱۳۳۹۶	۲۳۴۹۵۷	۲۳۵۴۹۴

شهرستان	حداقل دستگاه حرارت مرکزی	حداقل دستگاه حرارت و برودت مرکزی	حداقل آشپزخانه	حداقل حمام	حداقل توالی	حداقل آب لوله‌کشی و برق
نقاط شهری .....	۲۲۶۸	۲۱۶۵	۲۳۷۰۶۲	۲۳۱۹۸۶	۲۳۷۹۱۱	۲۳۴۳۹۰
قم .....	۲۲۶۸	۲۱۶۵	۲۳۷۰۶۲	۲۳۱۹۸۶	۲۳۷۹۱۱	۲۳۴۳۹۰

۳-۳۶- برآورد واحدهای مسکونی معمولی استان قم بر حسب امکانات و تسهیلات موجود در واحد مسکونی به تفکیک شهرستان - ۱۳۸۵ (دنباله)

شهرستان	حداقل آب لوله‌کشی، برق و تلفن ثابت	حداقل آب لوله‌کشی، حمام و توالت	حداقل آب لوله‌کشی، برق، تلفن ثابت و گاز لوله‌کشی	همه امکانات و تسهیلات <sup>(۱)</sup>	هیچ یک از امکانات و تسهیلات
نقاط شهری.....	۲۱۲۲۷۹	۲۳۱۱۳۹	۲۳۱۶۸۲	۲۱۱۳۳۹	۷۱۹
قم.....	۲۱۲۲۷۹	۲۳۱۱۳۹	۲۳۱۶۸۲	۲۱۱۳۳۹	۷۱۹

شهرستان	جمع	حداقل برق	حداقل تلفن ثابت	حداقل آب لوله‌کشی	حداقل گاز لوله‌کشی
نقاط روستایی.....	۱۵۰۱۴	۱۴۹۴۱	۱۰۷۳۲	۱۴۰۲۶	۴۶۰۲
قم.....	۱۵۰۱۴	۱۴۹۴۱	۱۰۷۳۲	۱۴۰۲۶	۴۶۰۲

شهرستان	حداقل دستگاه حرارت مرکزی	حداقل دستگاه حرارت و برودت مرکزی	حداقل آشپزخانه	حداقل حمام	حداقل توالت	حداقل آب لوله‌کشی و برق
نقاط روستایی.....	۱۴	۱۷	۱۴۵۵۳	۱۳۱۵۰	۱۵۰۰۷	۱۳۹۷۰
قم.....	۱۴	۱۷	۱۴۵۵۳	۱۳۱۵۰	۱۵۰۰۷	۱۳۹۷۰

شهرستان	حداقل آب لوله‌کشی، برق و تلفن ثابت	حداقل آب لوله‌کشی، حمام و توالت	حداقل آب لوله‌کشی، برق، تلفن ثابت و گاز لوله‌کشی	همه امکانات و تسهیلات <sup>(۱)</sup>	هیچ یک از امکانات و تسهیلات
نقاط روستایی.....	۱۰۴۳۵	۱۲۵۹۶	۱۲۹۴۷	۳۶۰۳	۷
قم.....	۱۰۴۳۵	۱۲۵۹۶	۱۲۹۴۷	۳۶۰۳	۷

(۱) شامل آب لوله‌کشی، برق و تلفن ثابت، گاز لوله‌کشی، دستگاه حرارت مرکزی، دستگاه حرارت و برودت مرکزی، آشپزخانه، حمام و توالت می‌باشد.

This document was created with Win2PDF available at <http://www.daneprairie.com>.  
The unregistered version of Win2PDF is for evaluation or non-commercial use only.