

ریاست جمهوری
معاونت برنامه‌ریزی و نظارت راهبردی
مرکز آمار ایران

سرشماری عمومی نفوس و مسکن - ۱۳۸۵

نتایج کلی استان قزوین

**
رقم جنبه تخمینی دارد.
به دلیل حفظ محرمانگی، رقم قابل انتشار نیست.

اختلاف در سرجمعها به علت سراسر کردن ارقام است. محاسبه نسبتها و شاخصها قبل از سراسر کردن
رقم صورت گرفته است.

مرکز آمار ایران

سرشناسه : مرکز آمار ایران
 عنوان و نام پدیدآور : سرشماری عمومی نفوس و مسکن ۱۳۸۵ - نتایج کلی استان قزوین / مرکز آمار ایران.
 مشخصات نشر : تهران: مرکز آمار ایران، دفتر ریاست، امور بین‌الملل و روابط عمومی، ۱۳۸۸.
 مشخصات ظاهری : ۱۱۳ ص: جدول، نمودار.
 شابک : ۴۰۰۰۰ ریال: ۷۰۰-۰-۳۶۵-۹۶۴-۹۷۸

وضعیت فهرست نویسی: فیپا.
 موضوع : مسکن -- ایران -- قزوین(استان) -- آمار.
 موضوع : قزوین(استان) -- سرشماری، ۱۳۸۵.
 موضوع : قزوین(استان) -- جمعیت -- آمار.
 شناسه افزوده : مرکز آمار ایران. دفتر ریاست، امور بین‌الملل و روابط عمومی.
 رده‌بندی کنگره : ۱۳۸۵ ق۹/۱۲ / HA ۴۵۷۰
 رده‌بندی دیویی : ۳۰۴/۶۰۹۵۵۳۶
 شماره کتابشناسی ملی : ۱۹۵۵۴۰۴

مرکز آمار ایران	
<input type="checkbox"/>	سرشماری عمومی نفوس و مسکن ۱۳۸۵ - نتایج کلی استان قزوین (۱۷-۶)
<input type="checkbox"/>	تاریخ انتشار: چاپ اول، بهمن ۱۳۸۸
<input type="checkbox"/>	شماره: ۳۰۰ نسخه
<input type="checkbox"/>	شماره مسلسل نشریات مرکز آمار ایران: ۴۳۴۸
<input type="checkbox"/>	ناشر: دفتر ریاست، امور بین‌الملل و روابط عمومی
<input type="checkbox"/>	قیمت: ۴۰۰۰۰ ریال
<input type="checkbox"/>	چاپ در چاپخانه مرکز آمار ایران

نقل قول از مطالب این کتاب با ذکر منبع بلامانع است.
 تهران، کد پستی ۱۴۱۴۶۶۳۱۱۱، خیابان دکتر فاطمی، خیابان رهی معیری، تلفن ۸۸۹۶۴۴۷۲
 دورنگار: ۸۸۹۶۴۴۷۲

URL: <http://www.amar.org.ir>
 E-mail: sci@sci.org.ir

شابک ۹۷۸-۹۶۴-۳۶۵-۷۰۰-۰
 ISBN ۹۷۸-۹۶۴-۳۶۵-۷۰۰-۰

پیشگفتار

سرشماری عمومی نفوس و مسکن در ایران به موجب قانون هر ده سال یکبار به اجرا در می‌آید. نخستین سرشماری عمومی نفوس و مسکن در سال ۱۳۳۵ به وسیله اداره آمار عمومی و سرشماری‌های بعدی در سال‌های ۱۳۴۵، ۱۳۵۵، ۱۳۶۵ و ۱۳۷۵ به وسیله مرکز آمار ایران انجام شد. سرشماری ۱۳۸۵، ششمین سرشماری عمومی نفوس و مسکن کشور است که در تاریخ ششم آبان ۱۳۸۵ در سراسر کشور به اجرا در آمد. سرشماری با ارائه یک تصویر کلی از اندازه، ساختار و ویژگی‌های جمعیت یکی از منابع اصلی برنامه‌ریزی در زمینه‌های اقتصادی، اجتماعی و فرهنگی به‌شمار آمده و با ترسیم وضعیت موجود، آگاهی‌های لازم برای تهیه برنامه‌های توسعه را در اختیار سیاستگذاران، برنامه‌ریزان و مسئولان کشور قرار می‌دهد. همچنین سرشماری عمومی نفوس و مسکن، با ارائه چارچوب‌های نمونه‌گیری لازم برای اجرای طرح‌های آمارگیری نمونه‌ای در حوزه‌های مربوط به جمعیت و خانوار، یکی از ارکان اصلی و زیربنایی نظام آماری کشور محسوب می‌شود. سرشماری ۱۳۸۵ دارای ویژگی‌هایی است که آن را از سرشماری‌های پیشین متمایز می‌کند. از نظر شیوه اندازه‌گیری صفات، سرشماری ۱۳۸۵ نخستین سرشماری کشور است که روش «سرشماری همراه با نمونه‌گیری» در آن پیاده شده است. ترکیب فنون نمونه‌گیری با عملیات سرشماری دیدگاهی است که امروزه در جهان گسترش قابل توجهی یافته است. استفاده از این شیوه موجب کاهش چشمگیر حجم فعالیت آمارگیری، صرفه‌جویی در هزینه‌ها و کاهش برخی از خطاهای غیر نمونه‌ای می‌شود. در عین حال استفاده از این روش محدودیت‌هایی را نیز به همراه دارد که عدم امکان برآورد برخی صفات در سطوح جغرافیایی کوچک و نیز محدود ساختن طبقه‌بندی صفات در جدول‌های تقاطعی از جمله آن‌ها است.

در سرشماری ۱۳۸۵ علاوه بر بررسی برخی موضوعات جدید نسبت به سرشماری‌های گذشته، تغییراتی در تعریف برخی مفاهیم و نحوه طبقه‌بندی موضوعات ایجاد شده است. مورد قابل اشاره در این راستا تغییر در تعریف مفهوم «شاغل» است که به دلیل ارائه تعاریف و دیدگاه‌های جدید از سوی «سازمان بین‌المللی کار»^(۱) صورت پذیرفته است. کوشش بر آن بوده است که موضوع «وضع فعالیت» در سرشماری حاضر به‌گونه‌ای بررسی شود که نوعی هماهنگی و هم‌شکلی - در حد مقدمات و محدودیت‌های سرشماری - بین سرشماری و طرح‌های نمونه‌ای در حوزه فعالیت‌های اقتصادی، اشتغال و بیکاری رعایت شود. روشن است که به دلیل محدودیت‌های ذاتی سرشماری، امکان ایجاد هماهنگی کامل بین سرشماری و طرح‌های نمونه‌ای در این مورد وجود ندارد و وجود تفاوت بین شاخص‌های به دست آمده از سرشماری و طرح‌های نمونه‌ای اجتناب‌ناپذیر است.

ویژگی دیگر سرشماری ۱۳۸۵ استفاده از روش «تشخیص هوشمند نویسه‌ها»^(۲) در استخراج اطلاعات سرشماری است. استفاده از این روش - که شامل تصویربرداری مستقیم از پرسشنامه‌ها و تبدیل تصاویر به داده‌ها است - مزایایی در بر دارد که کاهش خطای داده‌آمایی از مهم‌ترین آن‌ها است.

با توجه به استفاده از روش سرشماری همراه با نمونه‌گیری، صفاتی که در سرشماری حاضر بررسی شده‌اند به دو دسته تقسیم می‌شوند: صفاتی که در کل جمعیت بررسی شده‌اند (صفات عمومی) و صفاتی که فقط در جمعیت نمونه مورد مطالعه قرار گرفته‌اند (صفات تفصیلی). اندازه صفات تفصیلی در کل جمعیت با توجه به روش‌های وزن‌دهی برآورد شده است. در جدول‌هایی که از تقاطع صفات عمومی با هم حاصل شده‌اند، جامعه جدول و توزیع‌های حاشیه‌ای مشابه، یکسان است. همچنین در جدول‌های حاصل از تقاطع صفات تفصیلی با یکدیگر، سازگاری در جامعه جدول و توزیع‌های حاشیه‌ای وجود دارد. اما در مقایسه جدول‌های عمومی (شامل صفات سرشماری شده) با جدول‌های تفصیلی (شامل حداقل یک صفت نمونه‌گیری شده) در موضوعات یکسان، جامعه جدول و به تبع آن توزیع‌های حاشیه‌ای یکسان نمی‌باشد. این تفاوت‌ها

مربوط به استفاده از فن نمونه‌گیری و برآورد صفات بوده و از طرف مرکز آمار ایران کنترل و تأیید شده است. همچنین فقط در جدول‌های تفصیلی، ممکن است مجموع اعداد در سطرها یا ستون‌ها با سطر جمع یا ستون جمع چند واحد اختلاف داشته باشد. این اختلاف به دلیل اعمال ضرایب برآورد و گردکردن اعداد بوده و مورد توجه و تأیید قرار گرفته است.

دست‌آورد این سرشماری، فراهم آمدن اطلاعات وسیعی است که در قالب جدول‌های متعدد و به تناسب نیاز در سطوح جغرافیایی معین قابل ارائه است. گزیده‌ای از مهم‌ترین این اطلاعات در قالب نشریات سرشماری، به شیوه‌های مکتوب و الکترونیک عرضه شده و دیگر اطلاعات مورد نیاز بر حسب تقاضای کاربران از طریق واحد اطلاع‌رسانی مرکز آمار ایران در اختیار استفاده‌کنندگان قرار خواهد گرفت.

بدین ترتیب نتایج این سرشماری در قالب یک عنوان نشریه گزیده نتایج، یک عنوان نشریه نتایج کلی، یک عنوان نشریه نتایج تفصیلی در سطح کل کشور، ۳۰ عنوان نشریه نتایج کلی استان‌ها، ۳۰ عنوان نشریه نتایج تفصیلی استان‌ها و ۳۳۶ عنوان نشریه نتایج تفصیلی شهرستان‌ها در یک قالب و با جدول‌های یکسان به صورت مکتوب منتشر می‌شود. علاوه بر این، یک عنوان نشریه شهرهای کشور و یک عنوان نشریه نتایج شهر تهران از جمله نشریات این سرشماری خواهد بود.

همگام با توسعه فناوری‌های اطلاعاتی و ارتباطی و به منظور تسهیل دسترسی عموم به اطلاعات ارزشمند سرشماری عمومی نفوس و مسکن ۱۳۸۵، از اردیبهشت‌ماه ۱۳۸۶ پس از تأیید فایل سرشماری نتایج آن در سطوح مختلف جغرافیایی به تدریج از طریق وب‌گاه سرشماری عمومی نفوس و مسکن ۱۳۸۵ در درگاه ملی آمار، اطلاع‌رسانی شده است. علاوه بر تمامی نشریات فوق‌الذکر، مجموعه اطلاعات نتایج این سرشماری در قالب نتایج تفصیلی به تفکیک شهرستان‌ها نیز تهیه و در قالب لوح فشرده نوری عرضه خواهد شد. همچنین نسخه الکترونیک تمامی نشریات مزبور در درگاه ملی آمار، پیوند ارتباطی پایگاه اطلاعاتی نشریات و وب‌گاه ویژه سرشماری عمومی نفوس و مسکن ۱۳۸۵ به نشانی اینترنتی www.amar.org.ir در دسترس عموم کاربران است.

همکاری‌های ارزنده مردم شریف ایران و همراهی مؤثر سازمان‌های شرکت‌کننده در اجرای سرشماری به‌طور قطع، نقشی اساسی در اجرای موفق سرشماری داشته است. مرکز آمار ایران به این وسیله مراتب سپاس خود را به محضر ملت بزرگ ایران و تمامی افراد و سازمان‌هایی که در اجرای سرشماری مشارکت داشته‌اند، تقدیم می‌دارد.

من ... التوفیق

محمد مدد

رئیس مرکز آمار ایران

فهرست مندرجات

صفحه

عنوان

۱۳	تعاریف و مفاهیم.....
۲۴	شاخص‌های به کار رفته در این نشریه.....
۲۷	طرح نمونه‌گیری.....
۲۹	گزیده یافته‌ها.....

فصل اول: جدول‌های استان

۳۵	۱-۱- مشخصات عمومی شهرستان‌های استان بر اساس تقسیمات کشوری- ۱۳۸۵.....
۳۵	۱-۲- گزیده شاخص‌های جمعیتی استان بر حسب نقاط شهری و روستایی طی سال‌های ۸۵- ۱۳۷۵.....
۳۶	۱-۳- جمعیت استان بر حسب جنس به تفکیک سن- ۱۳۸۵.....
۳۷	۱-۴- توزیع جمعیت استان در گروه‌های عمده سنی- ۱۳۸۵.....
۳۷	۱-۵- جمعیت ساکن در نقاط شهری استان بر حسب جنس به تفکیک سن- ۱۳۸۵.....
۳۸	۱-۶- توزیع جمعیت نقاط شهری استان در گروه‌های عمده سنی - ۱۳۸۵.....
۳۸	۱-۷- جمعیت ساکن در نقاط روستایی استان بر حسب جنس به تفکیک سن - ۱۳۸۵.....
۳۹	۱-۸- توزیع جمعیت نقاط روستایی استان در گروه‌های عمده سنی - ۱۳۸۵.....
۳۹	۱-۹- میانگین و میانه سنی جمعیت استان طی سال‌های ۸۵- ۱۳۷۵.....
۳۹	۱-۱۰- توزیع خانوارهای معمولی بر حسب تعداد افراد خانوار در نقاط شهری و روستایی استان - ۱۳۸۵.....
۴۰	۱-۱۱- درصد باسوادان در جمعیت ۶ ساله و بیش‌تر بر حسب جنس در نقاط شهری و روستایی استان - ۱۳۸۵.....
۴۰	۱-۱۲- توزیع مهاجران وارد شده به استان طی ۱۰ سال گذشته بر حسب آخرین محل اقامت قبلی و محل اقامت فعلی - ۱۳۸۵.....
۴۱	۱-۱۳- توزیع مهاجران وارد شده به استان طی ۱۰ سال گذشته بر حسب آخرین محل اقامت قبلی و محل اقامت فعلی - ۱۳۸۵.....
۴۱	۱-۱۴- توزیع مهاجران وارد شده به استان طی ۱۰ سال گذشته بر حسب مدت اقامت و ساکن در نقاط شهری و روستایی - ۱۳۸۵.....
۴۲	۱-۱۵- توزیع جمعیت ۱۰ ساله و بیش‌تر استان بر حسب وضع فعالیت در نقاط شهری و روستایی استان - ۱۳۸۵.....
۴۲	۱-۱۶- توزیع جمعیت فعال ۱۰ ساله و بیش‌تر بر حسب شاغل و بیکار در نقاط شهری و روستایی استان - ۱۳۸۵.....
۴۲	۱-۱۷- توزیع شاغلان ۱۰ ساله و بیش‌تر استان بر حسب سه بخش عمده فعالیت اقتصادی - ۱۳۸۵.....
۴۴	۱-۱۸- توزیع شاغلان ۱۰ ساله و بیش‌تر استان بر حسب بخش‌های عمومی و خصوصی - ۱۳۸۵.....
۴۴	۱-۱۹- توزیع واحدهای مسکونی معمولی استان بر حسب تعداد خانوار ساکن در آن‌ها - ۱۳۸۵.....
۴۴	۱-۲۰- خانوارهای گروهی و معمولی ساکن در واحدهای مسکونی معمولی بر حسب امکانات و تسهیلات مورد استفاده موجود در واحد مسکونی در نقاط شهری و روستایی استان - ۱۳۸۵.....
۴۴	۱-۲۱- توزیع خانوارهای معمولی ساکن و گروهی بر حسب نوع سوخت مصرفی برای پخت و پز، ایجاد گرما و تهیه آب گرم در نقاط شهری و روستایی - ۱۳۸۵.....
۴۵	نقاط شهری و روستایی - ۱۳۸۵.....

فصل دوم: اطلاعات تطبیقی سرشماری عمومی نفوس و مسکن ۸۵-۱۳۷۵

- ۲-۱- جمعیت استان به تفکیک شهرستان طی سال‌های ۸۵-۱۳۷۵ ۴۹
- ۲-۲- جمعیت نقاط شهری استان به تفکیک شهرستان طی سال‌های ۸۵-۱۳۷۵ ۴۹
- ۲-۳- جمعیت نقاط روستایی استان به تفکیک شهرستان طی سال‌های ۸۵-۱۳۷۵ ۵۰
- ۲-۴- میزان شهرنشینی استان به تفکیک شهرستان طی سال‌های ۸۵-۱۳۷۵ ۵۱
- ۲-۵- نسبت جنسی استان به تفکیک شهرستان طی سال‌های ۸۵-۱۳۷۵ ۵۱
- ۲-۶- متوسط بعد خانوار استان به تفکیک شهرستان طی سال‌های ۸۵-۱۳۷۵ ۵۱

فصل سوم: جدول‌های شهرستانی

- ۳-۱- جمعیت استان قزوین بر حسب جنس در نقاط شهری و روستایی به تفکیک شهرستان - ۱۳۸۵ ۵۵
- ۳-۲- جمعیت استان قزوین بر حسب سن و جنس به تفکیک شهرستان - ۱۳۸۵ ۵۵
- ۳-۳- تعداد خانوارهای استان قزوین بر حسب نقاط شهری و روستایی به تفکیک شهرستان - ۱۳۸۵ ۶۱
- ۳-۴- جمعیت استان قزوین بر حسب جنس و نوع خانوار به تفکیک شهرستان - ۱۳۸۵ ۶۲
- ۳-۵- جمعیت ساکن استان قزوین بر حسب محل تولد به تفکیک شهرستان - ۱۳۸۵ ۶۴
- ۳-۶- برآورد مهاجران واردشده به استان قزوین طی ۱۰ ساله گذشته بر حسب شهرستان محل اقامت فعلی و محل اقامت قبلی - ۱۳۸۵ ۶۴
- ۳-۷- مهاجران واردشده به استان قزوین طی ۱۰ ساله گذشته بر حسب شهرستان محل اقامت و مدت اقامت - ۱۳۸۵ ۶۵
- ۳-۸- برآورد مهاجران واردشده به استان قزوین طی ۱۰ ساله گذشته بر حسب علت مهاجرت به تفکیک شهرستان - ۱۳۸۵ ۶۷
- ۳-۹- جمعیت ۶ ساله و بیش‌تر استان قزوین بر حسب جنس، وضع سکونت و وضع سواد به تفکیک شهرستان - ۱۳۸۵ ۶۸
- ۳-۱۰- برآورد جمعیت باسواد ۶ ساله و بیش‌تر استان قزوین بر حسب دوره‌های تحصیلی به تفکیک شهرستان - ۱۳۸۵ ۷۱
- ۳-۱۱- جمعیت ۱۰ ساله و بیش‌تر استان قزوین بر حسب وضع فعالیت به تفکیک شهرستان - ۱۳۸۵ ۷۲
- ۳-۱۲- برآورد شاغلان ۱۰ ساله و بیش‌تر استان قزوین بر حسب گروه‌های عمده فعالیت به تفکیک شهرستان - ۱۳۸۵ ۷۴
- ۳-۱۳- برآورد شاغلان ۱۰ ساله و بیش‌تر استان قزوین بر حسب گروه‌های عمده شغلی به تفکیک شهرستان - ۱۳۸۵ ۷۸
- ۳-۱۴- برآورد شاغلان ۱۰ ساله و بیش‌تر استان قزوین بر حسب وضع شغلی به تفکیک شهرستان - ۱۳۸۵ ۸۰
- ۳-۱۵- جمعیت ۱۰ ساله و بیش‌تر استان قزوین بر حسب جنس و وضع زناشویی به تفکیک شهرستان - ۱۳۸۵ ۸۱
- ۳-۱۶- جمعیت استان قزوین بر حسب نوع معلولیت به تفکیک شهرستان - ۱۳۸۵ ۸۳
- ۳-۱۷- جمعیت معلول استان قزوین بر حسب تعداد موارد معلولیت به تفکیک شهرستان - ۱۳۸۵ ۸۵
- ۳-۱۸- خانوارهای معمولی و گروهی استان قزوین بر حسب تعداد اعضای خانوار به تفکیک شهرستان - ۱۳۸۵ ۸۶
- ۳-۱۹- خانوارهای معمولی استان قزوین بر حسب جنس سرپرست خانوار به تفکیک شهرستان - ۱۳۸۵ ۸۸
- ۳-۲۰- خانوارهای معمولی و گروهی استان قزوین بر حسب تعداد افراد با سواد و بی‌سواد به تفکیک شهرستان - ۱۳۸۵ ۸۸
- ۳-۲۱- خانوارهای معمولی ساکن و گروهی استان قزوین بر حسب نوع محل سکونت به تفکیک شهرستان - ۱۳۸۵ ۹۰
- ۳-۲۲- برآورد خانوارهای معمولی ساکن استان قزوین بر حسب در اختیار داشتن موتور سیکلت، خودروی سبک، رایانه و استفاده از اینترنت به تفکیک شهرستان - ۱۳۸۵ ۹۱
- ۳-۲۳- برآورد خانوارهای معمولی ساکن و گروهی استان قزوین بر حسب عمده‌ترین سوخت مصرفی برای ایجاد گرما به تفکیک شهرستان - ۱۳۸۵ ۹۳
- ۳-۲۴- برآورد خانوارهای معمولی ساکن و گروهی استان قزوین بر حسب عمده‌ترین سوخت مصرفی برای پخت و پز به تفکیک شهرستان - ۱۳۸۵ ۹۴

- ۲۵-۳- برآورد خانوارهای معمولی ساکن و گروهی استان قزوین بر حسب عمده‌ترین سوخت مصرفی برای تهیه آب گرم به تفکیک شهرستان - ۱۳۸۵ ۹۵
- ۲۶-۳- برآورد خانوارهای معمولی ساکن و گروهی استان قزوین بر حسب عمده‌ترین منبع تأمین آب مصرفی برای آشامیدن به تفکیک شهرستان - ۱۳۸۵ ۹۶
- ۲۷-۳- برآورد خانوارهای معمولی ساکن و گروهی استان قزوین بر حسب عمده‌ترین منبع تأمین آب مصرفی برای پخت و پز به تفکیک شهرستان - ۱۳۸۵ ۹۸
- ۲۸-۳- برآورد خانوارهای معمولی و گروهی، ساکن در واحد مسکونی معمولی استان قزوین بر حسب نحوه تصرف محل سکونت به تفکیک شهرستان - ۱۳۸۵ ۱۰۰
- ۲۹-۳- برآورد خانوارهای معمولی و گروهی ساکن، در واحد مسکونی معمولی استان قزوین بر حسب تعداد اتاق در اختیار به تفکیک شهرستان - ۱۳۸۵ ۱۰۱
- ۳۰-۳- برآورد واحدهای مسکونی معمولی استان قزوین بر حسب سال اتمام بنا به تفکیک شهرستان - ۱۳۸۵ ۱۰۲
- ۳۱-۳- برآورد واحدهای مسکونی معمولی استان قزوین بر حسب نوع اسکلت و مصالح عمده به کار رفته به تفکیک شهرستان - ۱۳۸۵ ۱۰۴
- ۳۲-۳- واحدهای مسکونی معمولی استان قزوین بر حسب مساحت زیربنا به تفکیک شهرستان - ۱۳۸۵ ۱۰۶
- ۳۳-۳- برآورد واحدهای مسکونی معمولی استان قزوین بر حسب وضعیت توالی و محل دفع فاضلاب توالی واحد مسکونی به تفکیک شهرستان - ۱۳۸۵ ۱۰۷
- ۳۴-۳- برآورد واحدهای مسکونی معمولی استان قزوین بر حسب وضعیت آشپزخانه و محل دفع فاضلاب آشپزخانه واحد مسکونی به تفکیک شهرستان - ۱۳۸۵ ۱۰۸
- ۳۵-۳- برآورد واحدهای مسکونی معمولی استان قزوین بر حسب محل دفع سایر فاضلاب‌های واحد مسکونی به تفکیک شهرستان - ۱۳۸۵ ۱۰۹
- ۳۶-۳- برآورد واحدهای مسکونی معمولی استان قزوین بر حسب امکانات و تسهیلات موجود در واحد مسکونی به تفکیک شهرستان - ۱۳۸۵ ۱۱۰

نمودارها

- ۱- هرم سنی جمعیت استان - ۱۳۸۵ ۳۶
- ۲- باسوادان در جمعیت ۶ ساله و بیش‌تر بر حسب جنس در نقاط شهری و روستایی - ۱۳۸۵ ۴۰
- ۳- توزیع جمعیت فعال ۱۰ ساله و بیش‌تر استان بر حسب شاغل و بیکار در نقاط شهری و روستایی - ۱۳۸۵ ۴۲
- ۴- توزیع شاغلان ۱۰ ساله و بیش‌تر استان بر حسب بخش‌های عمده اقتصادی در نقاط شهری و روستایی - ۱۳۸۵ ۴۳
- ۵- جمعیت استان به تفکیک شهرستان - ۱۳۸۵ ۴۹
- ۶- جمعیت نقاط شهری استان به تفکیک شهرستان - ۱۳۸۵ ۵۰
- ۷- جمعیت نقاط روستایی استان به تفکیک شهرستان - ۱۳۸۵ ۵۰

نقشه‌ها

- ۱- نقشه استان به تفکیک شهرستان - ۱۳۷۵ ۱۰
- ۲- نقشه استان به تفکیک شهرستان - ۱۳۸۵ ۱۱

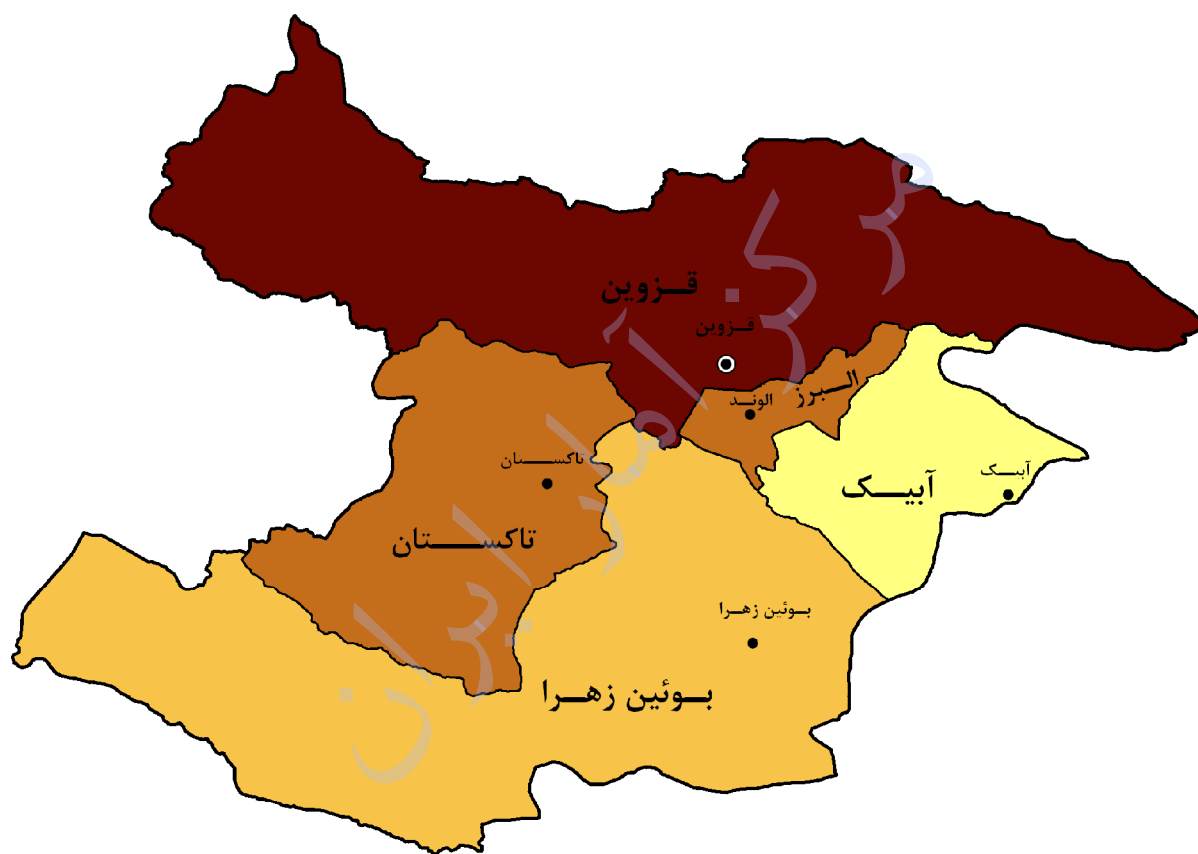
محدوده استان قزوین در سال ۱۳۷۵











یادآوری :
استان قزوین از جدا شدن شهرستان
ناکسنتان از استان زنجان و شهرستان
قزوین از استان تهران تشکیل شده است.

علائم	
—	مرز استان
—	مرز شهرستان
⊙	مرکز استان
•	مرکز شهرستان

نقشه جمعیت و تقسیمات استان قزوین به تفکیک شهرستان سال ۱۳۸۵



نفر	
۹۰۰۰۰ - ۱۰۰۰۰۰	
۱۰۰۰۰۱ - ۱۶۰۰۰۰	
۱۶۰۰۰۱ - ۲۰۰۰۰۰	
۲۰۰۰۰۱ - ۵۵۰۰۰۰	

علائم	
	مرز استان
	مرز شهرستان
	مرکز استان
	مرکز شهرستان

تعاریف و مفاهیم به کار رفته در این نشریه

جمعیت (جامعه مورد سرشماری)

اعضای همه خانوارهای معمولی ساکن، مؤسسه‌ای و گروهی که اقامتگاه معمولی آنان در زمان سرشماری در ایران قرار دارد و نیز اعضای تمامی خانوارهای معمولی غیر ساکن کشور، جامعه مورد سرشماری را تشکیل می‌دهند. اعضای هیئت‌های سیاسی و سفارتخانه‌های خارجی در ایران و افراد خانوار آنان جزو جامعه مورد سرشماری محسوب نمی‌شوند، اما ایرانیان عضو هیئت‌های سیاسی و سفارتخانه‌های ایران در خارج از کشور و افراد خانوار آنان، جزو جامعه مورد سرشماری به حساب می‌آیند.

خانوار معمولی

خانوار معمولی از چند نفر تشکیل می‌شود که با هم در یک اقامتگاه مشترک زندگی می‌کنند و با یکدیگر هم‌خرج هستند و معمولاً با هم غذا می‌خورند. در مواردی خانوار معمولی می‌تواند یک نفره باشد.

خانوار معمولی ساکن

آن دسته از خانوارهای معمولی که در اقامتگاه ثابت (مکان‌های محل سکونت ساخته شده از مصالح سخت و نیز چادر ثابت، آلونک، کپر و...) سکونت دارد، "خانوار معمولی ساکن" نامیده می‌شود.

خانوار معمولی غیر ساکن

آن دسته از خانوارهای معمولی که در زمان سرشماری در اقامتگاه ثابتی سکونت ندارند، "خانوار معمولی غیر ساکن" نامیده می‌شوند. این دسته از خانوارها سه گروه زیر را در بر می‌گیرد:

- ۱- خانوارهایی که در زمان سرشماری در کوچ به سر می‌برند و یا در خارج شهرها و آبادی‌ها در سرپناه قابل حمل زندگی می‌کنند.
- ۲- خانوارهایی که در محل ثابتی زندگی نمی‌کنند و به طور مداوم محل زندگی خود را تغییر می‌دهند، مانند کولی‌ها.
- ۳- خانوارهایی که محل زندگی مشخصی ندارند و شب‌ها معمولاً در پارک‌ها، خرابه‌ها، زیرپل‌ها و... بیتوته می‌کنند.

خانوار گروهی^(۱)

مجموعه افرادی که تمام یا اغلب آنان به دلیل دارا بودن شرایط خاص (به‌طور عمده داشتن ویژگی مشترک) اقامتگاه مشترکی را برای سکونت خود انتخاب کرده‌اند و به طور مشترک امور زندگی در آن اقامتگاه را اداره می‌کنند خانوار گروهی نامیده می‌شوند.

(۱) در سرشماری عمومی نفوس و مسکن سال ۱۳۷۵ خانوارهای گروهی به عنوان بخشی از خانوارهای معمولی ساکن محسوب شده‌اند.

خانوار مؤسسه‌ای

مجموع افرادی که به دلیل داشتن هدف یا ویژگی‌های مشترک با هم در یک مؤسسه زندگی می‌کنند و آن مؤسسه بنا بر مجوز یا بر اساس مقررات و ضوابط معینی مسئولیت منزل دادن (ارائه محل سکونت همراه با خدمات و تسهیلات) به آنان را بر عهده دارد خانوار مؤسسه‌ای نامیده می‌شود نمونه‌های مشخصی از خانوارهای مؤسسه‌ای عبارتند از:

پادگان‌ها و پاسگاه‌های نظامی و انتظامی، خوابگاه‌های دانشجویی که تحت مدیریت یکی از دانشگاه‌ها اداره می‌شود بجز خوابگاه‌های متأهلین، آسایشگاه‌های روانی، خانه‌های سالمندان، شیرخوارگاه‌ها، آسایشگاه‌های معلولین، زندان‌ها و ندامتگاه‌ها، پانسیون‌ها و خوابگاه‌های دانش‌آموزی.

اقامتگاه معمولی

اقامتگاه معمولی خانوار، محلی است که خانوار در زمان سرشماری در آنجا زندگی می‌کند، مشروط بر اینکه اقامتگاه دیگری نداشته باشد. اقامتگاه معمولی آن دسته از خانوارهای معمولی ساکن که در زمان سرشماری بیش از یک اقامتگاه دارند، محلی است که بیش‌ترین مدت سال را در آنجا به‌سر می‌برند.

شهر (نقطه شهری)

منظور از شهر، هر یک از نقاطی است که دارای شهرداری باشد.

جمعیت غیر ساکن

منظور از جمعیت غیر ساکن در هر یک از محدوده‌های شهرستان، استان یا کشور، جمعیت تمامی خانوارهای معمولی غیر ساکنی است که در همان محدوده سرشماری شده‌اند.

سرپرست خانوار

منظور از "سرپرست خانوار"، عضوی از خانوار است که در خانوار به این عنوان شناخته می‌شود. سرپرست خانوار معمولاً مسئولیت تأمین تمام یا بخش عمده‌ای از هزینه‌های خانوار یا تصمیم‌گیری در مورد نحوه هزینه‌کردن درآمدهای خانوار را بر عهده دارد. سرپرست خانوار لزوماً مسن‌ترین عضو خانوار نیست و می‌تواند زن یا مرد باشد. بدیهی است که در خانوار یک‌نفره، همان شخص سرپرست خانوار است.

سن

منظور از سن، تعداد سال‌های کاملی است که از زمان تولد فرد گذشته است.

محل تولد

آبادی یا شهری است که در زمان تولد فرد اقامتگاه معمولی مادر او در آنجا قرار داشته است. ملاک تشخیص شهر یا آبادی بودن محل تولد، زمان تولد فرد می‌باشد.

مهاجران وارد شده

آن دسته از اعضای خانوارهای معمولی ساکن، گروهی و مؤسسه‌ای که شهر یا آبادی محل اقامت خود را در فاصله آبان ۱۳۷۵ تا آبان ۱۳۸۵ تغییر داده‌اند، مهاجر شناخته می‌شوند.

محل اقامت قبلی

منظور آخرین اقامتگاه معمولی مهاجران وارد شده طی سال‌های ۱۳۷۵ تا ۱۳۸۵ به هر شهر یا آبادی، قبل از مهاجرت است. شهرستان و استان محل اقامت قبلی بر اساس محدوده فعلی تقسیمات کشوری و وضعیت شهر یا آبادی بودن آن بر اساس وضعیت زمان ترک محل اقامت قبلی تعیین می‌شود.

مدت اقامت

منظور از مدت اقامت در همین شهر یا آبادی، مدت آخرین دوره اقامت پیوسته مختوم به زمان سرشماری فرد مهاجر در شهر یا آبادی محل سرشماری است.

علت مهاجرت

جستجوی کار: افرادی که قبل از ترک محل اقامت قبلی، بیکار بوده و برای جستجوی کار به شهر یا آبادی محل سرشماری وارد شده‌اند و همچنین افرادی که قبل از ترک محل اقامت قبلی بیکار بوده و برای اشتغال به کار مشخص، به شهر یا آبادی محل سرشماری وارد شده در جستجوی کار به حساب آمده‌اند.

جستجوی کار بهتر: افرادی که قبل از ترک محل اقامت قبلی، دارای کار بوده‌اند و به منظور جستجوی کار بهتر به شهر یا آبادی محل سرشماری وارد شده‌اند و همچنین افرادی که قبل از ترک محل اقامت قبلی دارای کار بوده و برای انتقال به کار مشخص بهتر به شهر یا آبادی محل سرشماری وارد شده‌اند. در جستجوی کار بهتر به حساب آمده‌اند.

انتقال شغلی: افرادی که به علت انتقال شغلی در مشاغل مزد و حقوق‌بگیری محل اقامت قبلی خود را تغییر داده‌اند و به شهر یا آبادی محل سرشماری وارد شده‌اند، در این گروه قرار می‌گیرند.

تحصیل: افرادی که محل اقامت قبلی خود را به منظور تحصیل در شهر یا آبادی محل سرشماری تغییر داده‌اند، در این گروه قرار می‌گیرند.

پایان تحصیل: افرادی که به علت پایان تحصیل، محل اقامت قبلی خود را تغییر داده و به شهر یا آبادی محل سرشماری وارد شده‌اند، در این گروه قرار می‌گیرند.

انجام خدمت وظیفه: افرادی که به منظور انجام خدمت وظیفه در شهر یا آبادی محل سرشماری، محل اقامت خود را تغییر داده‌اند، در این گروه قرار می‌گیرند.

پایان خدمت وظیفه: افرادی که به علت پایان خدمت وظیفه، محل اقامت قبلی خود را تغییر داده‌اند و به شهر یا آبادی محل سرشماری وارد شده‌اند، در این گروه قرار می‌گیرند.

پیروی از خانوار: افرادی که به پیروی از سایر اعضای خانوار محل اقامت خود را تغییر داده‌اند، در این گروه قرار می‌گیرند.

سایر: تغییر محل اقامت به علتی غیر از موارد مذکور، مانند شرایط آب و هوایی، استفاده از امکانات بهتر و زندانی شدن و... در این گروه قرار می‌گیرد.

در حال تحصیل

کسی در حال تحصیل تلقی می‌شود که طبق برنامه‌های "رسمی" آموزشی کشور جمهوری اسلامی ایران مشغول به تحصیل باشد. افرادی که در خارج از کشور به تحصیل اشتغال دارند و همچنین طلاب حوزه‌های علمیه و سوادآموزان نهضت سوادآموزی نیز در حال تحصیل محسوب می‌شوند.

باسواد

کسانی که می‌توانند به فارسی یا هر زبان دیگری متن ساده‌ای را بخوانند و بنویسند خواه مدرک رسمی داشته یا نداشته باشند، باسواد تلقی می‌شوند.

همه محصلان از جمله نوآموزان سال اول ابتدایی و سوادآموزان نهضت سوادآموزی نیز باسواد به حساب می‌آیند.

پایه، دوره یا مدرک تحصیلی

پایه، دوره یا مدرک تحصیلی برای افراد در حال تحصیل و افراد غیر محصل براساس سطوح، چارچوب‌ها و توصیه‌های طبقه‌بندی بین‌المللی سطوح آموزشی و رشته‌های تحصیلی (ISCED-۹۷)^(۱) و انطباق آن بانظام آموزشی کشور در گذشته و حال تنظیم شده است. مشروح مصادیق سطوح و دوره‌های تحصیلی در نشریه "طبقه‌بندی سطوح آموزشی و رشته‌های تحصیلی ایران بر اساس (ISCED-۹۷)" موجود است.

گروه عمده رشته تحصیلی

با بررسی رشته‌های تحصیلی موجود در نظام آموزشی کشور و انطباق آن‌ها با طبقه‌بندی بین‌المللی سطوح آموزشی و رشته‌های تحصیلی (ISCED-۹۷) به ۱۰ گروه بزرگ تقسیم شده است. هریک از این گروه‌ها که در فهرست مزبور با یک عدد (کد) یک رقمی مشخص شده است گروه عمده رشته تحصیلی نامیده می‌شود.

کار

کار، آن دسته از فعالیت‌های اقتصادی (فکری یا بدنی) است که به منظور کسب درآمد (نقدی یا غیر نقدی) انجام شود و هدف آن تولید کالا یا ارائه خدمت باشد.

فعالیت افراد زیر نیز به عنوان مصادیق کار محسوب می‌شود:

- افرادی که بدون دریافت مزد در کسب و کار یکی از اعضای خانوار خود که با وی نسبت خویشاوندی دارند کار می‌کنند (کارکنان فامیلی بدون مزد).

- افرادی که در حال انجام خدمت وظیفه هستند.

- افرادی که خدمت در بسیج و مؤسسات خیریه شغل آنان محسوب شده و از این بابت مزد و حقوق دریافت می‌کنند.

- افرادی که به منظور کسب درآمد یا سود در محل سکونت کارهای خدماتی یا تولیدی نظیر قالی‌بافی، خیاطی، آرایشگری، تایپ، تدریس خصوصی، تعمیر وسایل برقی، نگهداری از کودک یا فرد سالخورده و... انجام می‌دهند.

- افرادی که برای تولید کالاهای با دوام به فعالیت‌هایی نظیر قالی‌بافی، گلیم‌بافی، حصیربافی، خیاطی و... برای مصرف خود یا خانوار خود مشغول هستند.

- افرادی که در حال ساختن، بازسازی یا تعمیر اساسی منزل خود هستند.

- افرادی که به عنوان کارآموز، کاری در ارتباط با فعالیت محل کارآموزی انجام می‌دهند، یعنی به طور مستقیم در تولید کالا یا خدمت سهیم هستند، اعم از آن که مزد یا حقوق دریافت کنند یا نه.

وضع فعالیت

در این سرشماری، وضع فعالیت افراد در ۷ روز پیش از مراجعه مأمور سرشماری مورد نظر بوده است. هر یک از افراد از این نظر و با توجه به تعریف کار، در یکی از گروه‌های زیر قرار می‌گیرند.

- شاغل:** فردی که مطابق با تعریف کار و مصادیق آن در ۷ روز پیش از مراجعه مأمور سرشماری حداقل یک ساعت کار کرده، هرچند در شغل معمولی خود کار نکرده باشد، شاغل محسوب می‌شود. علاوه بر این، افراد دارای شرایط زیر نیز شاغل به حساب می‌آیند:
- افرادی که دارای شغلی هستند ولی در ۷ روز پیش از مراجعه مأمور سرشماری حداقل یک ساعت کار نکرده‌اند.
 - افرادی که در فعالیتهای کشاورزی برای خود کار می‌کنند و به دلیل فصلی بودن کارشان در ۷ روز پیش از مراجعه مأمور سرشماری کار نکرده‌اند.
 - افرادی که به دلیل نوبتی بودن کارشان در ۷ روز پیش از مراجعه مأمور سرشماری سرکار خود نرفته‌اند.
 - افرادی که از سازمان محل کار خود بورسیه تحصیلی گرفته‌اند و مشغول به تحصیل هستند و به این دلیل در ۷ روز پیش از مراجعه مأمور سرشماری کار نکرده‌اند.
 - افرادی که به دلیل مرخصی، تعطیلات، بیماری و مسافرت و... در ۷ روز پیش از مراجعه مأمور سرشماری سرکار خود نرفته‌اند.
 - افرادی که به دلایلی نظیر تغییرات موقت سازمانی یا خرابی دستگاه‌ها و ماشین‌آلات، نداشتن مشتری یا سفارش کار به طور موقت سرکار خود نرفته‌اند.
 - افرادی که از کار خود معلق شده‌اند ولی پیوند رسمی شغلی دارند.

بیکار: افرادی که در ۷ روز پیش از مراجعه مأمور سرشماری حداقل یک ساعت کار نکرده‌اند و دارای شغلی نیز نبوده‌اند در صورت داشتن دو شرط زیر بیکار محسوب می‌شوند.

۱- در ۳۰ روز گذشته برای جستجوی کار، اقدامات مشخصی را نظیر ثبت نام یا پیگیری در مؤسسات کاریابی، پرس و جو از دوستان، تماس با کارفرمایان، مطالعه آگهی‌های استخدامی و... انجام داده باشند.

۲- آماده به کار باشند، یعنی طی یک دوره ۱۵ روزه شامل ۷ روز گذشته و ۷ روز آینده آمادگی شروع کار را داشته باشند. همچنین افراد دارای شرایط زیر بیکار محسوب شده‌اند:

- افرادی که در انتظار شروع کار جدید هستند، یعنی برای آنان کاری مهیا شده و قرار است در آینده به آن کار مشغول شوند و نیز آماده به کار (طبق تعریف) هستند.

- افرادی که در انتظار بازگشت به شغل قبلی و نیز آماده به کار (طبق تعریف) هستند. منظور از "در انتظار بازگشت به شغل قبلی" این است که فرد قبلاً دارای کار بوده و به دلایلی کار خود را از دست داده و پیوند رسمی شغلی ندارد ولی در انتظار بازگشت به شغل خود بسر می‌برد.

محصل: افرادی که شاغل یا بیکار نباشند و طبق برنامه‌های آموزش رسمی کشور در حال تحصیل بوده یا در خارج از کشور مشغول به تحصیل باشند محصل محسوب می‌شوند.

دارای درآمد بدون کار: کسانی که شاغل، بیکار و محصل محسوب نمی‌شوند و دارای درآمد حاصل از بازنشستگی، املاک و مستغلات، سود سهام، سپرده‌ها و... هستند، دارای درآمد بدون کار محسوب می‌شوند.

خانه‌دار: خانه‌دار به کسانی گفته می‌شود که شاغل، بیکار، محصل و دارای درآمد بدون کار به حساب نمی‌آیند و مشغول انجام وظایف خانه‌داری هستند.

سایر: کسانی که در هیچ‌یک از گروه‌های بالا قابل طبقه‌بندی نیستند، در گروه سایر قرار می‌گیرند.

شغل

نوع کاری است (مطابق با تعریف کار و مصادیق آن) که توسط فرد در طول ۷ روز گذشته انجام شده است. در مورد افرادی که دارای شغل بوده ولی در ۷ روز گذشته به دلایل مختلف کار نکرده‌اند، شغل نوع کاری است که توسط فرد در زمان اشتغال به کار انجام می‌شود.

گروه عمده شغلی

با بررسی مشاغل موجود در کشور و انطباق آن‌ها با طبقه‌بندی بین‌المللی مشاغل (ISCO-۸۸)^(۱)، تمامی مشاغل به ۱۰ گروه بزرگ تقسیم شده است. هر یک از این گروه‌ها که در فهرست مربوط با یک عدد (کد) یک رقمی مشخص شده است، گروه عمده شغلی نامیده می‌شود.

گروه عمده فعالیت

تمامی فعالیت‌های اقتصادی موجود در کشور با توجه به طبقه‌بندی بین‌المللی فعالیت‌های اقتصادی (ISIC, REV۳,۱)^(۲) در ۱۸ گروه بزرگ طبقه‌بندی شده است. هر یک از این گروه‌ها که در فهرست مربوط با یک حرف مشخص شده است، "گروه عمده فعالیت" به حساب می‌آید.

وضع شغلی

افراد شاغل از نظر وضع شغلی در یکی از گروه‌های زیر قرار می‌گیرند:

کارفرما: کسانی که برای انجام فعالیت‌های شغلی خود حداقل یک نفر مزد و حقوق‌بگیر در استخدام داشته باشند، کارفرما محسوب می‌شوند. کسانی که در انجام فعالیت‌های شغلی خود، فقط از کارکنان فامیلی بدون مزد استفاده می‌کنند و نیز افرادی که خود مزد و حقوق‌بگیر هستند، هر چند که یک یا چند نفر دیگر زیر نظر آنان به کار اشتغال داشته باشند، کارفرما شناخته نمی‌شوند.

کارکن مستقل: کسانی که برای انجام فعالیت‌های شغلی خود مزد و حقوق‌بگیری در استخدام نداشته باشند و خود نیز مزد و حقوق نمی‌گیرند، کارکن مستقل به حساب می‌آیند.

مزد و حقوق‌بگیر بخش عمومی: کسانی که در وزارتخانه‌ها، مؤسسات، سازمان‌ها و شرکت‌های دولتی و نهادهای انقلاب اسلامی و همچنین دیگر مؤسسات عمومی مانند شهرداری‌ها کار می‌کنند و در مقابل کاری که انجام می‌دهند مزد و حقوق (نقدی، غیر نقدی) دریافت می‌دارند، مزد و حقوق‌بگیر بخش عمومی تلقی می‌شوند.

مزد و حقوق‌بگیر بخش خصوصی: کسانی که با دریافت مزد و حقوق (نقدی، غیر نقدی) برای افراد یا مؤسسات خصوصی کار می‌کنند و همچنین مزد و حقوق‌بگیران بخش تعاونی، مزد و حقوق‌بگیر بخش خصوصی شناخته می‌شوند.

کارکن فامیلی بدون مزد: کسی که در کسب و کار یکی از اعضای خانوار خود که با وی نسبت خویشاوندی نیز دارد، کار می‌کند و از این بابت مزد و حقوق دریافت نمی‌کند، کارکن فامیلی بدون مزد به حساب می‌آید.

محل کار یا تحصیل

جمعیت شاغل یا محصل ۱۰ ساله و بیش‌تر و ساکن، از نظر وضعیت "محل کار یا تحصیل" نسبت به "محل اقامت" در یکی از دو گروه زیر قرار می‌گیرند.

همین شهر یا آبادی: افرادی که محل کار یا تحصیل آنان در شهر یا آبادی محل اقامت (محل سرشماری) است.

جای دیگر، شهر یا آبادی: افرادی که محل کار یا تحصیل آن‌ها در نقطه دیگر غیر از شهر یا آبادی محل اقامت (محل سرشماری) است.

وضع زناشویی

دارای همسر: زنان یا مردانی که عقد ازدواج بسته‌اند، اعم از اینکه در هنگام سرشماری با همسر خود زندگی مشترک داشته یا نداشته باشند دارای همسر محسوب می‌شوند.

بی‌همسر بر اثر فوت همسر: زنان یا مردانی که همسرشان فوت کرده است و تا زمان سرشماری مجدداً ازدواج نکرده‌اند بی‌همسر بر اثر فوت همسر شناخته می‌شوند.

بی‌همسر بر اثر طلاق: زنان یا مردانی که از همسر خود بر اثر طلاق جدا شده و تا زمان سرشماری مجدداً ازدواج نکرده‌اند، بی‌همسر بر اثر طلاق تلقی می‌شوند.

هرگز ازدواج نکرده: زنان یا مردانی که تا زمان سرشماری همسراختیار نکرده‌اند، هرگز ازدواج نکرده شناخته می‌شوند. زنان یا مردانی که نامزد شده ولی هنوز عقد نکرده‌اند، در این گروه قرار می‌گیرند.

معلولیت

در این سرشماری فقط برخی از انواع خاص معلولیت که تعاریف آن در زیر می‌آید بررسی شده‌اند:

نابینا: نابینا به کسی اطلاق می‌شود که به‌طور کلی دید هر دو چشم خود را از دست داده است، به طوری که حتی با استفاده از وسایل کمکی مانند عینک قادر به دیدن نمی‌باشد، یا اینکه دید وی به حدی است که فقط می‌تواند وجود نور را در محیط درک کند ولی قادر به تشخیص حرکت اجسام در فاصله بیش از یک متری خود نیست.

ناشنوا: ناشنوا کسی است که حتی با استفاده از وسایل کمک شنوایی نظیر سمعک قادر به شنیدن صدا نمی‌باشد در واقع فرد ناشنوا در برابر صدای بسیار بلند مانند فریاد هم واکنشی نشان نمی‌دهد.

اختلال در گفتار و صدا: منظور از اختلال در گفتار و صدا هر نوع ناتوانی در صحبت کردن یا ناتوانی در تولید صدا به وسیله حنجره به شکل طبیعی و معمول می‌باشد.

مصادیق اختلال در گفتار و صدا به شرح زیر است:

- افرادی که به کلی قادر به صحبت کردن نیستند (افراد لال).

- افرادی که گفتار آن‌ها منقطع و نامنظم است (افراد دچار لکنت زبان).

- افرادی که به دلیل نقص حنجره، بیماری یا هر دلیل دیگر قادر به تولید صدای طبیعی از حنجره نیستند یا صدای آن‌ها هنگام صحبت کردن قطع و وصل می‌شود یا صدای آن‌ها نسبت به صدای معمولی کاملاً متفاوت است مثل مردانی که به دلیل جراحی حنجره صدای آن‌ها نازک شده است.

- افرادی که به دلیل مشکلات ذهنی تکلم آن‌ها سلیس و روان نیست.

قطع دست: فقدان انگشت شست یا چهار انگشت دیگر با هم یا قطع دست در هر نقطه از شانه به پایین در هریک از دو دست قطع دست محسوب می‌شود.

نقص دست: منظور از نقص دست، عدم کارایی یا تغییر شکل دست، ساعد، آرنج، بازو یا شانه در هریک از دو دست می‌باشد. فلج دست و فقدان انگشت اشاره و هر نوع شکل غیر طبیعی دست (مانند لاغری یا کوتاهی دست نسبت به وضعیت طبیعی و...) از مصادیق نقص دست هستند.

قطع پا: منظور از قطع پا، فقدان پنجه، ساق، زانو و ران در هریک از دو پا می‌باشد به عبارت دیگر هر نوع قطع پا از لگن به پایین در هر نقطه و در هریک از دو پا، قطع پا محسوب می‌شود.

نقص پا: منظور از نقص پا، عدم کارایی یا تغییر شکل پنجه پا، ساق پا، زانو، ران یا لگن در هریک از دو پا می‌باشد. فلج پا یا هر نوع شکل غیر طبیعی پا مانند لاغری، کوتاهی و یا عدم تعادل در راه رفتن (لنگیدن) از مصادیق نقص پا می‌باشد.

نقص تنه: منظور از تنه قسمتی از بدن شامل گردن، پشت و کمر می‌باشد و منظور از نقص تنه، هر نوع تغییر شکل یا عدم کارایی در ساختار اسکلتی و عضلانی تنه می‌باشد. مصادیق نقص تنه عبارتند از: فلج تنه، هر نوع تغییر شکل یا عدم کارایی ستون مهره‌ها مانند انحراف ستون مهره‌ها به طرفین یا به جلو (قوزی) و افتادگی تنه (ناتوانی در راست نگه داشتن تنه).

اختلال ذهنی: فرد دارای اختلال ذهنی به فردی گفته می‌شود که بهره هوشی او کمتر از حد طبیعی است، به نحوی که دچار کم‌توانی و عقب‌ماندگی ذهنی باشد.

هیچکدام: افرادی که هیچ یک از موارد نه گانه معلولیت مذکور در فوق را ندارند در این طبقه قرار می‌گیرند. این افراد ممکن است کاملاً سالم و یا دچار انواع دیگری از معلولیت‌ها و بیماری‌ها باشند که در این سرشماری مورد بررسی قرار نگرفته است.

اظهار نشده: این طبقه شامل افرادی است که به دلیل نقص اطلاعات موجود، امکان انتساب قطعی آنان به جمعیت معلول یا غیر معلول وجود ندارد. در هر حال این گروه نباید جزء جمعیت معلول منظور شوند.

خودروی سبک

منظور از خودروی سبک، سواری وانت (یک یا دو کابینه) و... بوده و شامل اتوبوس و مینی بوس نمی‌باشد.

استفاده از شبکه اینترنت

منظور حداقل یکبار در ماه استفاده از شبکه اینترنت در محل سکونت خانوار می‌باشد.

چاه، چشمه، قنات و آب‌انبار بهسازی شده

منظور از بهسازی اقداماتی است که به منظور حفظ یا بهبود کیفیت آب هر یک از منابع یاد شده صورت می‌گیرد مانند تعمیر و بازسازی فضای داخلی و خارجی چاه یا قنات، پاکسازی نهرهای متصل به آن و اقدامات مختلف برای جلوگیری از ورود آلودگی به این منابع یا تصفیه آب آن‌ها.

واحد مسکونی

مکانی است که در زمان سرشماری یک یا چند خانوار در آن سکونت دارد. منظور از مکان، فضا یا محوطه‌ای محصور است که یک یا چند ورودی مستقل به معبر عمومی (کوچه، خیابان، بازار، میدان و...) یا معبر اختصاصی (راهروی مشترک، راه پله مشترک و...) داشته باشد.

نوع محل سکونت خانوار

واحد مسکونی معمولی: آن دسته از مکان‌های مسکونی که از مصالح سخت (آجر، سیمان، سنگ، چوب، خشت و...) به منظور سکونت ساخته شده است، واحد مسکونی معمولی به حساب می‌آید.

چادر: منظور از چادر، آن دسته از واحدهای مسکونی است که از پارچه پشمی، نخی یا مویی، نایلون، برزنت و غیره ساخته و به کمک تیرک‌های چوبی یا فلزی و طناب برپا می‌شود.

کپر: مکان‌های سکونتی که از حصیر و گاهی همراه با گل یا خشت ساخته شده است، کپر نامیده می‌شود.

آلونک، زاغه و مشابه: خانه‌هایی که در شهرها و یا اطراف شهرها از سرهم‌بندی مصالحی نظیر حلبی، نایلون، برزنت و... ساخته شده است، آلونک محسوب می‌شود.

محل‌هایی که در دیواره گودها یا تپه‌ها کنده شده و در ساختمان آن‌ها مصالح زیادی به کار نرفته است زاغه نامیده می‌شود. محل‌هایی مانند غار، تنه درخت و... در صورتی که مورد استفاده خانوار برای سکونت باشد در این گروه قرار می‌گیرد.

سایر: آن دسته از واحدهای مسکونی که با هیچ یک از انواع فوق مطابقت ندارد در این گروه قرار می‌گیرد.

اتاق

در واحدهای مسکونی معمولی، منظور از اتاق فضای محصور مسقفی است که حداقل ۴ مترمربع، مساحت و ۲ متر ارتفاع داشته باشد. فضاهایی مانند گاراژ، حمام، توالت، آب‌انبار، طویله و کاهدانی، اتاق به شمار نمی‌آید.

نحوه تصرف محل سکونت خانوار

در این سرشماری، اطلاع مربوط به نحوه تصرف محل سکونت خانوار، در قالب طبقه‌بندی زیر گردآوری شده است:

ملکی عرصه و اعیان (زمین و بنا): این نوع نحوه تصرف مربوط به خانوارهایی است که مالک زمین (عرصه) و بنای (اعیان) واحد مسکونی خود هستند.

ملکی اعیان (بنا): چنانچه خانواری مالک بنای محل سکونت خود باشد ولی صاحب زمین آن نباشد، نحوه تصرف، ملکی اعیان به حساب می‌آید.

اجاره‌ای: خانوارهایی که محل سکونت خود را اجاره، رهن یا اجاره همراه با پرداخت ودیعه کرده‌اند اعم از اینکه به صورت نقدی و یا غیر نقدی می‌پردازند، نحوه تصرف آن‌ها اجاره‌ای منظور می‌شود.

در برابر خدمت: این گونه نحوه تصرف، مربوط به خانوارهایی است که محل سکونت خود را در مقابل کار یک یا چند نفر از اعضای خانوار تصرف کرده‌اند، حتی اگر مبلغی هم به‌طور ماهانه بپردازند.

رایگان: خانواری که محل سکونت خود را به‌طور رایگان در اختیار دارد و در ازای استفاده از آن، چیزی (نقدی یا غیر نقدی) نمی‌پردازد، در این گروه طبقه‌بندی می‌شود.

سایر: نحوه تصرف محل سکونت خانواری که با هیچ‌یک از موارد پنجگانه فوق قابل انطباق نیست، در این گروه قرار می‌گیرد.

مساحت زیربنای واحد مسکونی

منظور از مساحت زیربنای واحد مسکونی، مجموع سطوح ساخته شده مسقف در بنای واحد مسکونی از قبیل اتاق، آشپزخانه، حمام، توالی، انباری، صندوق خانه، پستو و... است.

در واحدهای مسکونی آپارتمانی منظور از مساحت زیربنا، مساحت زیربنای خالص آپارتمان بدون در نظر گرفتن مشاعات (پارکینگ، پیلوت، راهرو یا راه پله مشترک و...) در این گونه واحدها فضاهای مستقل مربوط به آپارتمان، حتی اگر بیرون آن واقع باشد، مانند انباری، در مساحت زیربنا منظور می‌شود.

در واحدهای مسکونی غیر آپارتمانی، مساحت تمام سطوح ساخته شده شامل راهروها، راه پله، خرپشته و... در محاسبه مساحت زیربنا منظور می‌شود.

در مناطق روستایی، فضاهایی که در محل سکونت خانوار به منظور فعالیت‌های مرتبط با کشاورزی یا نگهداری و پرورش دام و طیور پیش‌بینی شده است، مانند انبار وسایل کشاورزی، طویله، کاهدانی و... در مساحت زیربنای واحد مسکونی منظور نمی‌شود.

اسکلت

منظور از اسکلت بنای واحد مسکونی، مجموعه متصل نگهدارنده (پایه‌ها یا ستون‌ها و تیرها و...) بنای واحد مسکونی است. واحدهای مسکونی از نظر نوع اسکلت در یکی از سه گروه زیر قرار می‌گیرند:

اسکلت فلزی: این نوع اسکلت با تیر آهن بر پا شده است. در این شیوه ساخت تیر آهن‌های به کار رفته به یکدیگر متصل شده و اسکلتی یکپارچه را تشکیل داده است که بار بنا را تحمل می‌کند.

بتون آرمه: در این روش ساخت اسکلت بنا از بتون آرمه (بتون همراه با آرماتور و میلگرد) ساخته شده است.

سایر: واحدهای مسکونی که اسکلت آن‌ها با هیچ یک از دو مورد فوق مطابقت ندارند در این گروه قرار می‌گیرند.

مصالح عمده بنای واحدهای مسکونی

آن دسته از واحدهای مسکونی که از نظر نوع اسکلت در گروه سایر قرار گرفته‌اند از نظر نوع مصالح عمده به کار رفته در دیوارها و سقف (بجز روکار ساختمان) در گروه‌های زیر طبقه‌بندی می‌شوند:

آجر و آهن یا سنگ و آهن

در بناهایی که با آجر و آهن یا سنگ و آهن ساخته شده است، سقف از تیر آهن و آجر و دیوارها از آجر یا سنگ است و دیوارها (به جای ستون‌های آهنی در بناهای دارای اسکلت فلزی) بار ساختمان را تحمل می‌کند.

آجر و چوب یا سنگ و چوب

در بناهایی که با آجر و چوب یا سنگ و چوب ساخته شده است، سقف از تیرچوبی و تخته و آجر و دیوارهای باربر از آجر یا سنگ است که در نتیجه از محل اتصال تیرها با دیوارها سنگینی سقف به دیوارها منتقل می‌شود و دیوارها بار بنا را تحمل می‌کنند.

بلوک سیمانی (با هر نوع سقف)

در این نوع بناها در دیوارها از بلوک سیمانی استفاده شده است. در سقف این نوع بناها از تیرچه و بلوک یا از چوب استفاده می‌شود.

تمام آجر یا سنگ و آجر

در دیوار و سقف این بناها به طور عمده از آجر، یا سنگ و آجر به صورت توأم استفاده می‌شود. شیوه ساخت سقف به صورتی است که عدم استفاده از تیر آهن یا چوب را امکان‌پذیر می‌سازد مانند سقف گنبدی.

تمام چوب

در این نوع بناها که بیش‌تر در مناطق با آب و هوای مرطوب رایج است به طور عمده چوب در اشکال مختلف، مصالح عمده به کار رفته در ساخت بنا را تشکیل می‌دهد.

خشت و چوب

مهم‌ترین مصالح ساختمانی به کار رفته در بناهایی که با خشت و چوب ساخته شده‌اند، خشت است. در این بناها، در سقف از خشت و چوب و دیوارها از خشت یا خشت و چوب به صورت توأم استفاده می‌شود.

خشت و گل

بناهای خشت و گلی، به طور عمده با خشت ساخته شده‌اند و گل به عنوان ملات و نگاهدارنده خشت‌ها بر روی هم در آن به کار رفته است.

محل دفع فاضلاب واحد مسکونی**شبکه عمومی فاضلاب**

آن دسته از واحدهای مسکونی که فاضلاب آن‌ها متصل به شبکه عمومی فاضلاب شهر یا آبادی است و از طریق آن دفع می‌شود، در این گروه قرار می‌گیرند.

شبکه اختصاصی

منظور شبکه فاضلاب اختصاصی شهرک، مجتمع و نظایر آن است. این نوع شبکه‌ها که ممکن است دارای تصفیه‌خانه نیز باشند، توسط سازندگان شهرک، مجتمع و... ایجاد شده و به طور معمول زیر نظر شرکت‌های آب و فاضلاب نمی‌باشند.

چاه جذبی

چاه‌هایی است که معمولاً در هنگام احداث ساختمان به منظور دفع فاضلاب حفر می‌شود.

مخزن ویژه فاضلاب (سپتیک تانک)

در تعدادی از واحدهای مسکونی نقاط شهری که به طور معمول در مجموعه‌های بلند مرتبه و برج‌ها قرار دارند، فاضلاب از طریق ورود به مخزن ویژه‌ای که در ساختمان به همین منظور تعبیه شده و به سپتیک تانک معروف است، دفع می‌شود. این نوع مخازن به صورت زهکش‌دار یا بدون زهکش در ساختمان پیش‌بینی می‌شوند و قابل تخلیه هستند.

محیط اطراف

مواردی است که فاضلاب از واحد مسکونی در سطح کوچه، خیابان، مسیل، نهرهای خیابان، رودخانه، اراضی و مزارع و... به محیط اطراف وارد می‌شود.

سایر

شامل مواردی است که در آن‌ها شیوه دفع فاضلاب با هیچ یک از موارد فوق انطباق ندارد.

مرکز آمار ایران

شاخص‌های به‌کار رفته در این نشریه

نسبت جنسی

نسبت جنسی عبارت است از نسبت تعداد مردان به زنان یا زنان به مردان که معمولاً به صورت درصد بیان می‌شود. در این نشریه، نسبت تعداد مردان به زنان ارائه شده است.

$$\text{نسبت جنسی} = \frac{M}{F} \times 100$$

که در آن، M تعداد مردان و F تعداد زنان است.

میانگین سنی

میانگین سنی، متوسط سن افراد یک جامعه است و از تقسیم کردن مجموع حاصل ضرب‌های هر یک از سنین منفرد در فراوانی افراد در آن سن، به کل جمعیت حاصل می‌شود.

یعنی:

$$\text{میانگین سنی} = \frac{\sum_{i=1}^{\omega} i \cdot F_i}{\sum_{i=1}^{\omega} F_i}$$

که در آن ... و ۳ و ۲ و ۱ و ۰ عبارت از سنین منفرد و F_i تعداد افراد در سن (i) است.

میانه سنی

سنی که جمعیت را از نظر تعداد به دو گروه مساوی تقسیم کند، میانه سنی نامیده می‌شود.

$$Md = L_i + \left(\frac{\frac{N}{2} - FC_{i-1}}{F_i} \right) \times C$$

که در آن:

Md میانه، L_i کرانه پایین گروه میانه‌دار، FC_{i-1} فراوانی تجمعی گروه ماقبل طبقه میانه‌دار، F_i فراوانی مطلق طبقه میانه‌دار، N تعداد کل جمعیت و C فاصله طبقات است.

متوسط رشد سالانه جمعیت در یک دوره

عبارت است از نسبت تغییرات سالانه یک جمعیت به کل جمعیت که به صورت درصد بیان می‌شود. متوسط رشد سالانه جمعیت در طول یک دوره از رابطه زیر محاسبه می‌شود:

$$r = \sqrt[n]{\frac{P_n}{P_0}} - 1$$

در این فرمول:

r: متوسط رشد سالانه جمعیت

P_n : جمعیت در انتهای دوره

P_0 : جمعیت در ابتدای دوره

n: طول دوره برحسب سال

متوسط بعد خانوار

عبارت است از متوسط تعداد اعضای خانوار و از رابطه زیر محاسبه می‌شود:

$$\text{متوسط بعد خانوار} = \frac{\text{جمعیت}}{\text{تعداد خانوار}}$$

تراکم جمعیت

عبارت است از متوسط تعداد افراد جمعیت در یک کیلومترمربع از منطقه مورد نظر.

$$\text{تراکم جمعیت} = \frac{\text{جمعیت}}{\text{مساحت (کیلومترمربع)}}$$

نسبت باسوادی

عبارت است از نسبت تعداد افراد باسواد به جمعیت ۶ ساله و بیش‌تر.

$$\text{نسبت باسوادی} = \frac{\text{جمعیت باسواد}}{\text{جمعیت ۶ ساله و بیش‌تر}} \times 100$$

این نسبت در هر سن یا گروه از تقسیم تعداد افراد باسواد به کل جمعیت (۶ ساله و بیش‌تر) در آن سن یا گروه سنی به دست آمده و به صورت درصد بیان می‌شود.

میزان فعالیت

عبارت است از نسبت تعداد جمعیت فعال (شاغل و بیکار) به جمعیت ده ساله و بیش تر.

$$\text{میزان فعالیت} = \frac{\text{جمعیت فعال (شاغل و بیکار)}}{\text{جمعیت ده ساله و بیش تر}} \times 100$$

این میزان در هر سن یا گروه از تقسیم جمعیت فعال (شاغل و بیکار) به کل جمعیت (۱۰ ساله و بیش تر) در آن سن یا گروه به دست آمده و به صورت درصد بیان می شود.

میزان بیکاری

عبارت است از نسبت تعداد جمعیت بیکار به جمعیت فعال ۱۰ ساله و بیش تر.

$$\text{میزان بیکاری} = \frac{\text{جمعیت بیکار}}{\text{جمعیت فعال}} \times 100$$

این میزان در هر سن یا گروه از تقسیم تعداد جمعیت بیکار به جمعیت فعال (۱۰ ساله و بیش تر) در آن سن یا گروه به دست آمده و به صورت درصد بیان می شود.

مرکز آمار ایران

طرح نمونه‌گیری

۱- واحد نمونه‌گیری

خانوارهای معمولی ساکن و گروهی در نقاط شهری یا روستایی شهرستان‌های کشور است. خانوارهای معمولی غیر ساکن و موسسه‌ای از شمول این طرح مستثنی هستند.

۲- چارچوب نمونه‌گیری

چارچوب نمونه‌گیری، فهرست خانوارهای معمولی ساکن و گروهی است که از فرم فهرست‌برداری حین اجرای سرشماری به‌دست می‌آید.

۳- روش نمونه‌گیری

در این طرح از روش نمونه‌گیری سیستماتیک خطی استفاده می‌شود.

۴- روش تعیین اندازه نمونه

به منظور تعیین تعداد خانوارهای نمونه لازم برای برآورد مجموع ویژگی مورد نظر برای نقاط شهری یا نقاط روستایی در هر شهرستان (کوچک‌ترین سطح برآورد) از روابط زیر استفاده می‌شود:

$$n = \frac{n_1}{1 + \frac{n_1 - 1}{N}}, \quad n_1 = \frac{z_{0.975}^2 (1-p)}{r^2 p}$$

که در آن:

P : نسبت ویژگی مورد نظر در نقاط شهری یا نقاط روستایی شهرستان (حداقل برابر ۰/۰۵)

T : خطای نسبی ویژگی مورد نظر در نقاط شهری یا نقاط روستایی شهرستان

$z_{0.975}$: چندک ۰/۹۷۵ توزیع نرمال استاندارد

N : تعداد خانوارهای معمولی ساکن و گروهی در نقاط شهری یا روستایی شهرستان

n : اندازه نمونه در نقاط شهری یا نقاط روستایی شهرستان

اندازه نمونه در هر نقطه شهری یا روستایی شهرستان با هدف برآورد ویژگی‌هایی که نسبت آن‌ها در جامعه ۰/۰۵ یا بیش‌تر باشد، به‌دست آمده است. حداقل خطای نسبی در نواحی وزن‌دهی برابر با ۰/۱۵ و حداکثر برابر ۰/۰۹ است. به‌طور تقریبی می‌توان گفت که ۱۰٪ از خانوارهای کل کشور در نمونه انتخاب شده‌اند.

۵- روش برآورد و وزن‌دهی

برآورد تعداد برای ویژگی‌های مورد نظر از جمع وزن‌های منتسب به واحدهای آماری مربوط به آن به‌دست می‌آید. فرایند وزن‌دهی در دو مرحله انجام می‌شود. مرحله اول، انتساب وزن‌های پایه (عکس احتمال‌های انتخاب) به واحدهای نمونه است. در مرحله دوم وزن‌های نهایی با استفاده

از تعدیل وزن‌های پایه برای ایجاد سازگاری بین جدول‌های سرشماری حاصل از شمارش کامل و برآورد، با استفاده از روش چنگک‌زنی^(۱) انجام می‌شود. برای مطالعه جزئیات بیشتر در رابطه با روش برآورد و وزن‌دهی، به گزارش فنی سرشماری نفوس و مسکن ۱۳۸۵، بخش برآورد و وزن‌دهی مراجعه کنید.

۶- خطای نمونه‌گیری

از آنجایی که برخی از جدول‌های سرشماری از برآورد اطلاعات نمونه‌ای از خانوارها به دست آمده‌اند، دارای خطای نمونه‌گیری هستند. برای برآورد خطای نمونه‌گیری از روش‌های گروه‌های تصادفی^(۲) و تابع تعمیم واریانس^(۳) استفاده شده است. ملاک اندازه خطای نمونه‌گیری، خطای استاندارد است که نحوه به‌دست آوردن آن برای هر خانه از جدول در وبگاه مرکز آمار ایران آمده است. برای مطالعه جزئیات بیشتر در رابطه با روش محاسبه خطای نمونه‌گیری به گزارش فنی سرشماری نفوس و مسکن ۱۳۸۵، بخش خطای نمونه‌گیری مراجعه کنید.

مرکز آمار ایران

^(۱) Raking

^(۲) Random groups

^(۳) Generalized variance function (GVF)

گزیده یافته‌ها

● براساس نتایج سرشماری عمومی نفوس و مسکن سال ۱۳۸۵ جمعیت استان قزوین ۱۱۴۳۲۰۰ نفر بوده است. با توجه به جمعیت ۹۶۸۲۵۷ نفری سال ۱۳۷۵، طی سال‌های ۱۳۷۵ تا ۱۳۸۵ سالانه به طور متوسط حدود ۱۷۴۹۴ نفر به جمعیت استان افزوده شده که متوسط رشد سالانه آن برابر با ۱/۶۷ درصد می‌باشد. این میزان رشد در مقایسه با متوسط رشد سالانه جمعیت استان که در فاصله سال‌های ۱۳۶۵ تا ۱۳۷۵ برابر با ۱/۸۶ درصد بوده است در حدود ۰/۱۹ درصد کاهش یافته است.

۱- جمعیت استان قزوین و متوسط رشد سالانه آن طی سال‌های ۸۵-۱۳۶۵

متوسط رشد سالانه		جمعیت	سال
درصد	دوره		
۱/۸۶	۱۳۶۵-۷۵	۸۰۵۵۶۲	۱۳۶۵
		۹۶۸۲۵۷	۱۳۷۵
۱/۶۷	۱۳۷۵-۸۵	۱۱۴۳۲۰۰	۱۳۸۵

● با توجه به جمعیت شهری استان در سال ۱۳۸۵، میزان شهرنشینی در این سال برابر با ۶۸/۰۵ درصد به دست می‌آید. مقایسه میزان شهرنشینی در این سال با سال‌های ۱۳۷۵ و ۱۳۶۵ یک روند افزایشی را نشان می‌دهد که یک روند طبیعی در جامعه ما طی نیم قرن اخیر بوده است. این میزان برای سال ۱۳۷۵ برابر با ۵۷/۱۱ درصد می‌باشد.

۲- جمعیت نقاط شهری استان قزوین و متوسط رشد سالانه آن طی سال‌های ۸۵-۱۳۶۵

سال	جمعیت	متوسط رشد سالانه	
		دوره	درصد
۱۳۶۵	۳۶۵۶۴۱	۱۳۶۵-۷۵	۴,۲۲
۱۳۷۵	۵۵۲۹۲۸		
۱۳۸۵	۷۷۷۹۷۵	۱۳۷۵-۸۵	۳,۴۷

گرایش به شهرنشینی و تمرکز جمعیت در شهرها منجر به تغییراتی در رشد جمعیت مناطق شهری و روستایی شده است به طوری که رشد سالانه جمعیت در مناطق شهری استان قزوین در فاصله سال‌های ۸۵-۱۳۷۵ برابر با ۳/۴۷ درصد و در مناطق روستایی ۱/۲۸- درصد بوده است.

۳- جمعیت نقاط روستایی استان قزوین و متوسط رشد سالانه آن طی سال‌های ۸۵-۱۳۶۵

سال	جمعیت	متوسط رشد سالانه	
		دوره	درصد
۱۳۶۵	۴۳۹۹۲۱	۱۳۶۵-۷۵	-۰,۵۷
۱۳۷۵	۴۱۵۳۲۹		
۱۳۸۵ ^(۱)	۳۶۵۲۲۵	۱۳۷۵-۸۵	-۱,۲۸

(۱) جمعیت غیر ساکن در روستایی منظور شده است.

از جمعیت ۱۱۴۳۲۰۰ نفری استان قزوین ۶۸/۰۵ درصد در نقاط شهری و ۳۱/۹۵ درصد در نقاط روستایی سکونت داشته و بقیه غیر ساکن بوده‌اند.

۴- جمعیت بر حسب جنس به تفکیک وضع سکونت- ۱۳۸۵

جنس	جمع	ساکن		غیر ساکن
		نقاط شهری	نقاط روستایی	
مرد و زن	۱۱۴۳۲۰۰	۷۷۷۹۷۵	۳۶۵۲۰۳	۲۲
مرد	۵۸۲۸۶۹	۳۹۷۴۹۵	۱۸۶۳۶۲	۱۲
زن	۵۵۹۳۳۱	۳۸۰۴۸۰	۱۷۸۸۴۱	۱۰

- نسبت جنسی جمعیت استان در سال ۱۳۸۵ برابر با ۱۰۴ می باشد. به عبارت دیگر در مقابل هر ۱۰۰ نفر زن، ۱۰۴ نفر مرد وجود دارد.
- میانگین سنی جمعیت استان در سال ۱۳۸۵ از ۲۷/۹۲ سال رسیده است و میانه سنی ۲۴/۸۳ سال است.
- از جمعیت ۱۱۴۳۲۰۰ نفری استان ۱۱۳۸۶۹۰ نفر دارای دین اسلام هستند.
- از کل جمعیت سرشماری شده ۱۱۲۴۳۱۴ نفر دارای تابعیت ایرانی و ۱۵۳۹۳ نفر تابعیت غیر ایرانی دارند ۱۴۶۷۸ نفر از اتباع خارجی استان را افغانی‌ها تشکیل می‌دهند.
- نسبت باسوادی در این استان برابر با ۸۵/۶۸ درصد می‌باشد.

- موازنه مهاجرتی استان قزوین مثبت و از استان‌های مهاجرپذیر بوده است. بیش‌ترین علت مهاجرت (۴۹/۸۶ درصد) مربوط به پیروی از خانوار و بعد از آن سایر عوامل (۱۰/۹۵ درصد) و جستجوی کار (۹/۸۲ درصد) می‌باشد.
- نسبت جمعیت حداقل یک‌بار ازدواج کرده در سال ۱۳۸۵ برای مردان ۵۷/۴۶ درصد و برای زنان ۶۵/۱۱ درصد می‌باشد. میانگین سن در اولین ازدواج در سال ۱۳۸۵ برای مردان ۲۵/۶۷ و برای زنان ۲۲/۹۳ می‌باشد.
- تعداد خانوارهای استان از ۱۹۷۹۶۹ خانوار در سال ۱۳۷۵ به ۲۹۴۵۳۹ خانوار در سال ۱۳۸۵ رسیده است. بعد خانوار از ۴/۸۹ در سال ۱۳۷۵ به ۳/۸۸ در سال ۱۳۸۵ کاهش یافته است. نسبت زنان سرپرست خانوار در سال ۱۳۸۵، ۷/۷۹ درصد می‌باشد.
- نسبت خانوار به واحد مسکونی در سال ۱۳۸۵، ۱/۰۹ درصد می‌باشد. نسبت خانوارهایی که نحوه تصرف محل سکونت آن‌ها ملکی عرصه و اعیان بوده است ۶۳/۷۱ درصد می‌باشد. نسبت خانوارهایی که نحوه تصرف محل سکونت آن‌ها اجاره‌ای بوده است ۲۳/۴۶ درصد می‌باشد.
- ۲۴/۵۲ درصد از واحدهای مسکونی استان، زیربنایی بین ۸۱ تا ۱۰۰ متر مربع و ۲۱/۸۸ درصد زیربنایی بین ۵۱ تا ۷۵ مترمربع داشته‌اند. از کل واحدهای مسکونی ۴۳/۳۴ درصد واحدها دارای اسکلت فلزی، ۵/۶۸ درصد دارای اسکلت بتون آرمه و ۵۰/۵۳ درصد دارای اسکلتی غیر از فلزی و بتون آرمه بوده‌اند.

مرکز آمار ایران

فصل اول

جدول های استان

۱-۱- مشخصات عمومی شهرستان‌های استان بر اساس تقسیمات کشوری - ۱۳۸۵

استان	مرکز شهرستان	تعداد بخش	تعداد شهر	تعداد دهستان	کل آبادی‌ها ^(۱)
استان.....	xx	۱۹	۲۴	۴۶	۱۱۹۶
آبیک.....	آبیک	۲	۲	۵	۱۱۴
البرز.....	الوند	۲	۳	۴	۳۱
بویین زهرا.....	بویین زهرا	۶	۷	۱۴	۳۰۳
تاکستان.....	تاکستان	۴	۵	۹	۱۴۹
قزوین.....	قزوین	۵	۷	۱۴	۵۹۹

(۱) کل آبادی‌ها شامل آبادی‌های خالی از سکنه و آبادی‌های دارای سکنه می‌باشد.

۱-۲- گزیده شاخص‌های جمعیتی استان بر حسب نقاط شهری و روستایی^(۱) طی سال‌های ۸۵ - ۱۳۷۵

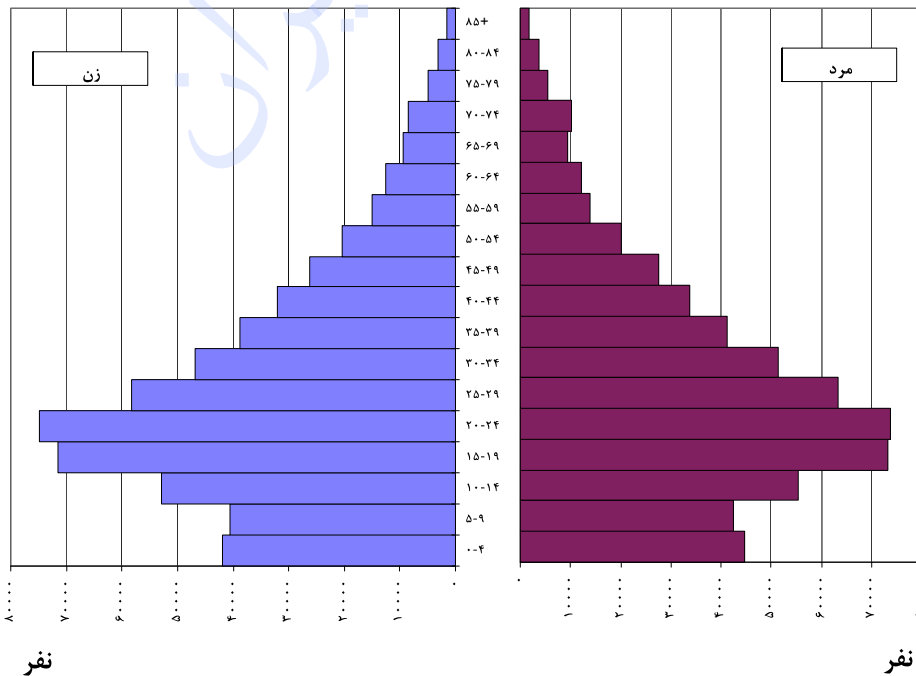
سال	جمعیت			نسبت جنسی	خانوار	متوسط بعد خانوار
	مرد و زن	مرد (درصد)	زن (درصد)			
استان						
۱۳۷۵.....	۹۶۸۲۵۷	۵۰٫۷۲	۴۹٫۲۸	۱۰۳	۱۹۸۱۱۴	۴٫۸۹
۱۳۸۵.....	۱۱۴۳۲۰۰	۵۱٫۰۷	۴۸٫۹۳	۱۰۴	۲۹۴۵۳۹	۳٫۸۸
نقاط شهری						
۱۳۷۵.....	۵۵۲۹۲۸	۵۱٫۰۵	۴۸٫۹۵	۱۰۴	۱۱۶۲۴۹	۴٫۷۶
۱۳۸۵.....	۷۷۷۹۷۵	۵۱٫۰۹	۴۸٫۹۱	۱۰۴	۲۰۳۳۵۶	۳٫۸۳
نقاط روستایی						
۱۳۷۵.....	۴۱۵۳۲۹	۵۰٫۲۸	۴۹٫۷۲	۱۰۱	۸۱۸۶۵	۵٫۰۷
۱۳۸۵.....	۳۶۵۲۲۵	۵۱٫۰۳	۴۸٫۹۷	۱۰۴	۹۱۱۸۳	۴٫۰۱

(۱) در سال ۱۳۷۵ و ۱۳۸۵ جمعیت غیر ساکن، جزو آمار جمعیت نقاط روستایی منظور شده است.

۳-۱- جمعیت استان برحسب جنس به تفکیک سن - ۱۳۸۵

زن		مرد		جمع		سن
درصد	تعداد	درصد	تعداد	درصد	تعداد	
۱۰۰	۵۵۹۳۳۱	۱۰۰	۵۱۳۸۶۹	۱۰۰	۱۱۴۳۲۰۰	جمع
۷,۵۰	۴۱۹۴۷	۷,۶۵	۴۴۶۷۱	۷,۵۸	۸۶۶۱۸	۰-۴ ساله
۷,۲۴	۴۰۴۹۵	۷,۲۹	۴۲۵۷۲	۷,۲۷	۸۳۰۶۷	۵-۹ ساله
۹,۴۵	۵۲۸۸۴	۹,۴۹	۵۵۴۱۱	۹,۴۷	۱۰۸۲۹۵	۱۰-۱۴ ساله
۱۲,۷۷	۷۱۴۰۴	۱۲,۵۶	۷۳۳۲۶	۱۲,۶۶	۱۴۴۷۳۰	۱۵-۱۹ ساله
۱۳,۳۸	۷۴۸۵۳	۱۲,۶۲	۷۳۶۸۵	۱۲,۹۹	۱۴۸۵۳۸	۲۰-۲۴ ساله
۱۰,۴۰	۵۸۱۸۷	۱۰,۸۶	۶۳۴۰۱	۱۰,۶۴	۱۲۱۵۸۸	۲۵-۲۹ ساله
۸,۳۶	۴۶۷۵۵	۸,۸۱	۵۱۴۴۵	۸,۵۹	۹۸۲۰۰	۳۰-۳۴ ساله
۶,۹۵	۳۸۸۶۳	۷,۰۷	۴۱۲۵۵	۷,۰۱	۸۰۱۱۸	۳۵-۳۹ ساله
۵,۷۴	۳۲۱۰۹	۵,۷۸	۳۳۷۳۵	۵,۷۶	۶۵۸۴۴	۴۰-۴۴ ساله
۴,۷۰	۲۶۲۹۷	۴,۷۲	۲۷۵۴۸	۴,۷۱	۵۳۸۴۵	۴۵-۴۹ ساله
۳,۶۴	۲۰۳۴۸	۳,۶۵	۲۰۱۱۶	۳,۵۴	۴۰۴۶۴	۵۰-۵۴ ساله
۲,۶۸	۱۴۹۸۳	۲,۳۸	۱۳۹۲۳	۲,۵۳	۲۸۹۰۶	۵۵-۵۹ ساله
۲,۲۳	۱۲۴۷۹	۲,۱۰	۱۲۲۸۵	۲,۱۷	۲۴۷۶۴	۶۰-۶۴ ساله
۱,۶۷	۹۳۱۸	۱,۶۳	۹۵۰۹	۱,۶۵	۱۸۸۲۷	۶۵-۶۹ ساله
۱,۵۴	۸۶۱۹	۱,۷۳	۱۰۰۹۱	۱,۶۴	۱۸۷۱۰	۷۰-۷۴ ساله
۰,۹۰	۵۰۲۰	۰,۹۴	۵۵۰۰	۰,۹۲	۱۰۵۲۰	۷۵-۷۹ ساله
۰,۸۵	۴۷۷۰	۰,۹۲	۵۳۹۶	۰,۸۹	۱۰۱۶۶	۸۰ ساله و بیش تر

نمودار ۱- هرم سنی جمعیت استان - ۱۳۸۵



۱-۴- توزیع جمعیت استان در گروه‌های عمده سنی - ۱۳۸۵

زن		مرد		جمع		سن
درصد	تعداد	درصد	تعداد	درصد	تعداد	
۱۰۰/۰۰	۵۵۹۳۳۱	۱۰۰/۰۰	۵۸۳۸۶۹	۱۰۰/۰۰	۱۱۴۳۲۰۰	جمع
۲۴/۱۹	۱۳۵۳۲۶	۲۴/۴۳	۱۴۲۶۵۴	۲۴/۳۲	۲۷۷۹۸۰	۰-۱۴ ساله
۷۰/۸۵	۳۹۶۲۷۸	۷۰/۳۴	۴۱۰۷۱۹	۷۰/۵۹	۸۰۶۹۹۷	۱۵-۶۴ ساله
۴/۹۶	۲۷۷۲۷	۵/۲۲	۳۰۴۹۶	۵/۰۹	۵۸۲۲۳	۶۵ ساله و بیش تر

۱-۵- جمعیت ساکن در نقاط شهری استان بر حسب جنس به تفکیک سن - ۱۳۸۵

زن		مرد		جمع		سن
درصد	تعداد	درصد	تعداد	درصد	تعداد	
۱۰۰	۳۸۰۴۸۰	۱۰۰	۳۹۷۴۹۵	۱۰۰	۷۷۷۹۷۵	جمع
۷/۴۷	۲۸۴۰۹	۷/۶۱	۳۰۲۴۲	۷/۵۴	۵۸۶۵۱	۰-۴ ساله
۷/۱۵	۲۷۱۹۳	۷/۲۴	۲۸۷۸۱	۷/۱۹	۵۵۹۷۴	۵-۹ ساله
۹/۰۰	۳۴۲۵۱	۹/۰۳	۳۵۸۹۳	۹/۰۲	۷۰۱۴۴	۱۰-۱۴ ساله
۱۲/۶۵	۴۸۱۲۷	۱۲/۲۴	۴۸۶۶۱	۱۲/۴۴	۹۶۷۸۸	۱۵-۱۹ ساله
۱۳/۸۸	۵۲۸۲۶	۱۲/۶۳	۵۰۱۹۹	۱۳/۲۴	۱۰۳۰۲۵	۲۰-۲۴ ساله
۱۰/۷۶	۴۰۹۴۶	۱۱/۰۹	۴۴۰۸۵	۱۰/۹۳	۸۵۰۳۱	۲۵-۲۹ ساله
۸/۵۶	۳۲۵۶۸	۹/۰۱	۳۵۸۲۸	۸/۷۹	۶۸۳۹۶	۳۰-۳۴ ساله
۷/۴۴	۲۸۳۱۵	۷/۶۶	۳۰۴۵۵	۷/۵۵	۵۸۷۷۰	۳۵-۳۹ ساله
۶/۱۳	۲۳۳۲۹	۶/۲۶	۲۴۸۸۴	۶/۲۰	۴۸۲۱۳	۴۰-۴۴ ساله
۴/۹۴	۱۸۷۹۱	۵/۰۸	۲۰۱۷۳	۵/۰۱	۳۸۹۶۴	۴۵-۴۹ ساله
۳/۵۷	۱۳۵۹۵	۳/۷۰	۱۴۶۹۵	۳/۶۴	۲۸۲۹۰	۵۰-۵۴ ساله
۲/۴۵	۹۳۲۹	۲/۴۳	۹۶۷۳	۲/۴۴	۱۹۰۰۲	۵۵-۵۹ ساله
۱/۸۵	۷۰۴۵	۱/۹۱	۷۶۱۰	۱/۸۸	۱۴۶۵۵	۶۰-۶۴ ساله
۱/۳۷	۵۲۱۲	۱/۳۶	۵۴۲۴	۱/۳۷	۱۰۶۳۶	۶۵-۶۹ ساله
۱/۲۳	۴۶۷۸	۱/۳۳	۵۲۹۳	۱/۲۸	۹۹۷۱	۷۰-۷۴ ساله
۰/۷۸	۲۹۶۶	۰/۷۱	۲۸۲۳	۰/۷۴	۵۷۸۹	۷۵-۷۹ ساله
۰/۷۶	۲۹۰۰	۰/۷۰	۲۷۷۶	۰/۷۳	۵۶۷۶	۸۰ ساله و بیش تر

۱-۶- توزیع جمعیت نقاط شهری استان در گروه‌های عمده سنی - ۱۳۸۵

زن		مرد		جمع		سن
درصد	تعداد	درصد	تعداد	درصد	تعداد	
۱۰۰	۳۸۰۴۸۰	۱۰۰	۳۹۷۴۹۵	۱۰۰	۷۷۷۹۷۵	جمع
۲۳٫۶۲	۸۹۸۵۳	۲۳٫۸۸	۹۴۹۱۶	۲۳٫۷۵	۱۸۴۷۶۹	۰-۱۴ ساله
۷۲٫۲۴	۲۷۴۸۷۱	۷۲٫۰۲	۲۸۶۲۶۳	۷۲٫۱۳	۵۶۱۱۳۴	۱۵-۶۴ ساله
۴٫۱۴	۱۵۷۵۶	۴٫۱۰	۱۶۳۱۶	۴٫۱۲	۳۲۰۷۲	۶۵ ساله و بیش‌تر

۱-۷- جمعیت ساکن در نقاط روستایی استان بر حسب جنس به تفکیک سن - ۱۳۸۵

زن		مرد		جمع		سن
درصد	تعداد	درصد	تعداد	درصد	تعداد	
۱۰۰	۱۷۸۸۴۱	۱۰۰	۱۸۶۳۶۲	۱۰۰	۳۶۵۲۰۳	جمع ^(۱)
۷٫۵۷	۱۳۵۳۶	۷٫۷۴	۱۴۴۲۷	۷٫۶۶	۲۷۹۶۳	۰-۴ ساله
۷٫۴۴	۱۳۳۰۲	۷٫۴۰	۱۳۷۸۹	۷٫۴۲	۲۷۰۹۱	۵-۹ ساله
۱۰٫۴۲	۱۸۶۳۰	۱۰٫۴۷	۱۹۵۱۸	۱۰٫۴۵	۳۸۱۴۸	۱۰-۱۴ ساله
۱۳٫۰۱	۲۳۲۷۶	۱۳٫۲۳	۲۴۶۶۳	۱۳٫۱۳	۴۷۹۳۹	۱۵-۱۹ ساله
۱۲٫۳۲	۲۲۰۲۷	۱۲٫۶۰	۲۳۴۸۴	۱۲٫۴۶	۴۵۵۱۱	۲۰-۲۴ ساله
۹٫۶۴	۱۷۲۳۹	۱۰٫۳۶	۱۹۳۱۵	۱۰٫۰۱	۳۶۵۵۴	۲۵-۲۹ ساله
۷٫۹۳	۱۴۱۸۶	۸٫۳۸	۱۵۶۱۷	۸٫۱۶	۲۹۸۰۳	۳۰-۳۴ ساله
۵٫۹۰	۱۰۵۴۸	۵٫۸۰	۱۰۸۰۰	۵٫۸۵	۲۱۳۴۸	۳۵-۳۹ ساله
۴٫۹۱	۸۷۸۰	۴٫۷۵	۸۸۵۰	۴٫۸۳	۱۷۶۳۰	۴۰-۴۴ ساله
۴٫۲۰	۷۵۰۶	۳٫۹۶	۷۳۷۵	۴٫۰۷	۱۴۸۸۱	۴۵-۴۹ ساله
۳٫۷۸	۶۷۵۳	۲٫۹۱	۵۴۲۰	۳٫۳۳	۱۲۱۷۳	۵۰-۵۴ ساله
۳٫۱۶	۵۶۵۴	۲٫۲۸	۴۲۵۰	۲٫۷۱	۹۹۰۴	۵۵-۵۹ ساله
۳٫۰۴	۵۴۳۴	۲٫۵۱	۴۶۷۵	۲٫۷۷	۱۰۱۰۹	۶۰-۶۴ ساله
۲٫۳۰	۴۱۰۶	۲٫۱۹	۴۰۸۵	۲٫۲۴	۸۱۹۱	۶۵-۶۹ ساله
۲٫۲۰	۳۹۴۰	۲٫۵۷	۴۷۹۸	۲٫۳۹	۸۷۳۸	۷۰-۷۴ ساله
۱٫۱۵	۲۰۵۴	۱٫۴۴	۲۶۷۷	۱٫۳۰	۴۷۳۱	۷۵-۷۹ ساله
۱٫۰۵	۱۸۷۰	۱٫۴۱	۲۶۱۹	۱٫۲۳	۴۴۸۹	۸۰ ساله و بیش‌تر

(۱) جمعیت غیر ساکن در آن منظور نشده است.

۱-۸- توزیع جمعیت نقاط روستایی استان در گروه‌های عمده سنی - ۱۳۸۵

زن		مرد		جمع		سن
درصد	تعداد	درصد	تعداد	درصد	تعداد	
۱۰۰	۱۷۸۱۴۱	۱۰۰	۱۸۶۳۶۲	۱۰۰	۳۶۵۲۰۳	جمع
۲۵,۴۳	۴۵۴۶۸	۲۵,۶۱	۴۷۷۳۴	۲۵,۵۲	۹۳۲۰۲	۱۴-۰ ساله
۶۷,۸۸	۱۲۱۴۰۳	۶۶,۷۸	۱۲۴۴۴۹	۶۷,۳۲	۲۴۵۸۵۲	۶۴-۱۵ ساله
۶,۶۹	۱۱۹۷۰	۷,۶۱	۱۴۱۷۹	۷,۱۶	۲۶۱۴۹	۶۵ ساله و بیش تر

۱-۹- میانگین و میانه سنی جمعیت استان - ۱۳۸۵

۱۳۸۵		گروه‌های سنی
زن	مرد	
۲۷,۹۱	۲۷,۹۴	میانگین سنی
۲۴,۶۸	۲۴,۹۷	میانه سنی

۱-۱۰- توزیع خانوارهای معمولی برحسب تعداد افراد خانوار در نقاط شهری و روستایی استان - ۱۳۸۵ (درصد)

۷ نفر و بیش تر	۶ نفر	۵ نفر	۴ نفر	۳ نفر	۲ نفر	۱ نفر	خانوار معمولی ^(۱)	سال
۶,۳۲	۷,۹۴	۱۵,۳۸	۲۴,۹۹	۲۴,۲۲	۱۶,۲۵	۴,۹۱	۲۹۲۲۵۶	استان
۵,۱۷	۷,۳۸	۱۵,۴۶	۲۶,۴۶	۲۵,۳۳	۱۵,۸۶	۴,۳۵	۲۰۱۴۶۰	شهری
۸,۸۶	۹,۱۹	۱۵,۲۲	۲۱,۷۳	۲۱,۷۵	۱۷,۱۱	۶,۱۳	۹۰۷۹۲	روستایی

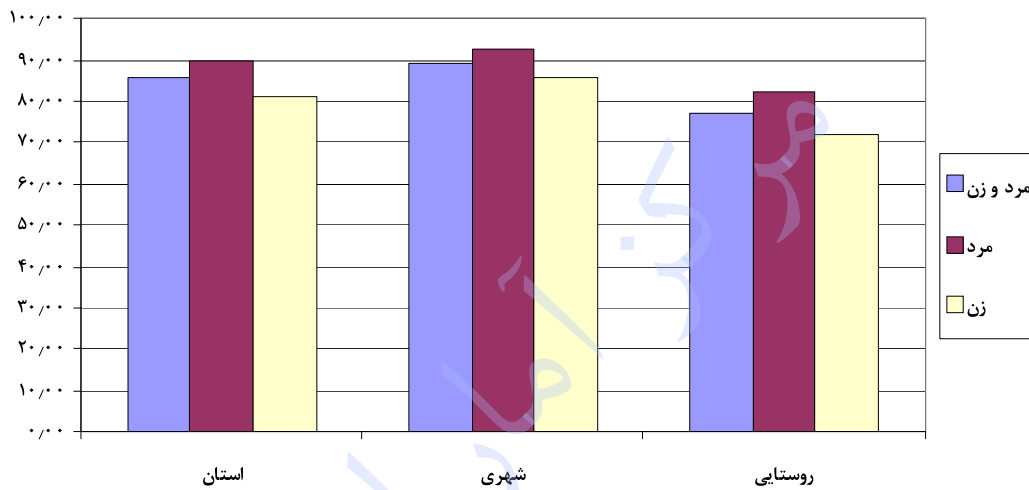
(۱) اختلاف در سر جمع به دلیل محاسبه خانوارهای غیر ساکن در کل کشور است.

۱۱-۱- درصد باسوادان در جمعیت ۶ ساله و بیش تر بر حسب جنس در نقاط شهری و روستایی استان - ۱۳۸۵

سال	جمعیت ۶ ساله و بیش تر			با سواد (درصد)		
	مرد و زن	مرد	زن	مرد و زن	مرد	زن
استان	۱۰۳۹۶۰۴	۵۳۰۵۱۵	۵۰۹۰۸۹	۸۵٫۶۸	۸۹٫۶۹	۸۱٫۵۱
شهری	۷۰۷۸۲۴	۳۶۱۳۴۷	۳۴۶۴۷۷	۸۹٫۶۱	۹۲٫۹۷	۸۶٫۱۱
روستایی	۳۳۱۷۶۲	۱۶۹۱۵۸	۱۶۲۶۰۴	۷۷٫۳۰	۸۲٫۶۹	۷۱٫۷۰

(۱) جمعیت غیر ساکن در کل منظور شده است.

نمودار ۲- باسوادان در جمعیت ۶ ساله و بیش تر بر حسب جنس در نقاط شهری و روستایی استان - ۱۳۸۵



۱۲-۱- توزیع مهاجران وارد شده به استان طی ۱۰ سال گذشته بر حسب آخرین محل اقامت قبلی و محل اقامت فعلی - ۱۳۸۵

محل اقامت فعلی				استان		آخرین محل اقامت قبلی
ساکن در نقاط روستایی		ساکن در نقاط شهری		درصد	تعداد	
درصد	تعداد	درصد	تعداد			
۲۴٫۸۴	۵۵۷۹۱	۷۵٫۱۶	۱۶۸۸۱۰	۱۰۰	۲۲۴۶۰۱	کل مهاجرین
۲۸٫۶۳	۲۴۴۵۵	۷۱٫۳۷	۶۰۹۵۰	۱۰۰	۸۵۴۰۴	شهرستان محل سرشماری
۳۱٫۱۵	۱۲۳۲۷	۶۸٫۸۵	۲۷۲۴۴	۱۰۰	۳۹۵۷۱	شهر
۲۶٫۴۶	۱۲۱۲۸	۷۳٫۵۴	۳۳۷۰۶	۱۰۰	۴۵۸۳۳	آبادی
۲۴٫۳۷	۹۷۷۶	۷۵٫۶۳	۳۰۳۴۲	۱۰۰	۴۰۱۱۸	سایر شهرستان‌های استان
۲۴٫۷۵	۷۲۳۰	۷۵٫۲۵	۲۱۹۷۸	۱۰۰	۲۹۲۰۸	شهر
۲۳٫۳۴	۲۵۴۶	۷۶٫۶۶	۸۳۶۴	۱۰۰	۱۰۹۱۰	آبادی
۲۱٫۱۸	۲۰۴۹۳	۷۸٫۸۲	۷۶۲۶۴	۱۰۰	۹۶۷۵۷	شهرستان‌های سایر استان‌ها
۲۱٫۱۵	۱۷۰۷۰	۷۸٫۸۵	۶۳۶۵۵	۱۰۰	۸۰۷۲۵	شهر
۲۱٫۳۵	۳۴۲۳	۷۸٫۶۵	۱۲۶۰۹	۱۰۰	۱۶۰۳۲	آبادی
۴۷٫۸۶	۱۰۵۱	۵۲٫۱۹	۱۱۴۶	۱۰۰	۲۱۹۶	خارج از کشور
۱۳٫۶۰	۱۷	۸۶٫۴۰	۱۰۸	۱۰۰	۱۲۵	اظهار نشده

۱۳-۱- توزیع مهاجران وارد شده به استان طی ۱۰ سال گذشته بر حسب آخرین محل اقامت قبلی و محل اقامت فعلی - ۱۳۸۵

محل اقامت فعلی				استان		آخرین محل اقامت قبلی
ساکن در نقاط روستایی		ساکن در نقاط شهری		درصد	تعداد	
درصد	تعداد	درصد	تعداد			
۲۴٫۸۴	۵۵۷۹۱	۷۵٫۱۶	۱۶۸۸۱۰	۱۰۰	۲۲۴۶۰۱	کل مهاجرین
۲۴٫۶۲	۵۴۷۲۴	۷۵٫۳۸	۱۶۷۵۵۶	۱۰۰	۲۲۲۲۷۹	داخل کشور
۲۴٫۵۰	۳۶۶۲۷	۷۵٫۵۰	۱۱۲۸۷۷	۱۰۰	۱۴۹۵۰۴	شهر
۲۴٫۸۷	۱۸۰۹۷	۷۵٫۱۳	۵۴۶۷۹	۱۰۰	۷۲۷۷۵	آبادی
۴۷٫۸۶	۱۰۵۱	۵۲٫۱۹	۱۱۴۶	۱۰۰	۲۱۹۶	خارج از کشور
۱۳٫۶۰	۱۷	۸۶٫۴۰	۱۰۸	۱۰۰	۱۲۵	اظهار نشده

۱۴-۱- توزیع مهاجران وارد شده به استان طی ۱۰ سال گذشته بر حسب مدت اقامت و ساکن در نقاط شهری و روستایی - ۱۳۸۵

ساکن در نقاط روستایی		ساکن در نقاط شهری		استان		مدت اقامت در محل سرشماری (سال تمام)
درصد	تعداد	درصد	تعداد	درصد	تعداد	
۱۰۰	۵۵۷۹۱	۱۰۰	۱۶۸۸۱۰	۱۰۰	۲۲۴۶۰۱	جمع
۲۴٫۱۶	۱۳۴۷۷	۱۷٫۴۹	۲۹۵۲۳	۱۹٫۱۵	۴۳۰۰۰	کمتر از یک سال
۱۲٫۹۹	۷۲۴۸	۹٫۹۹	۱۶۸۶۳	۱۰٫۷۴	۲۴۱۱۱	یک سال
۱۲٫۸۲	۷۱۵۲	۱۱٫۲۳	۱۸۹۶۵	۱۱٫۶۳	۲۶۱۱۷	دو سال
۱۰٫۴۱	۵۸۰۹	۱۱٫۳۷	۱۹۱۹۴	۱۱٫۱۳	۲۵۰۰۳	سه سال
۹٫۸۹	۵۵۱۷	۱۱٫۱۱	۱۸۷۵۱	۱۰٫۸۰	۲۴۲۶۸	چهار سال
۹٫۱۵	۵۱۰۴	۱۱٫۵۳	۱۹۴۵۹	۱۰٫۹۴	۲۴۵۶۳	پنج سال
۶٫۳۶	۳۵۴۸	۸٫۲۳	۱۳۸۸۸	۷٫۷۶	۱۷۴۳۶	شش سال
۵٫۲۴	۲۹۲۲	۷٫۰۴	۱۱۸۸۳	۶٫۵۹	۱۴۸۰۵	هفت سال
۵٫۳۷	۲۹۹۴	۷٫۰۸	۱۱۹۵۲	۶٫۶۵	۱۴۹۴۶	هشت سال
۳٫۳۷	۱۸۷۸	۴٫۷۲	۷۹۶۶	۴٫۳۸	۹۸۴۴	نه سال
۰٫۲۵	۱۴۲	۰٫۲۲	۳۶۶	۰٫۲۳	۵۰۸	اظهار نشده

۱۵-۱- توزیع جمعیت ۱۰ ساله و بیش تر استان برحسب وضع فعالیت در نقاط شهری و روستایی - ۱۳۸۵

سال	جمعیت ۱۰ ساله و بیش تر	فعال (درصد)	غیر فعال (درصد)	اظهار نشده (درصد)
استان ^(۱)	۹۷۳۵۱۵	۳۷,۵۰	۶۱,۸۶	۰,۶۴
شهری	۶۶۳۳۵۰	۳۷,۵۹	۶۱,۸۴	۰,۵۶
روستایی	۳۱۰۱۴۹	۳۷,۲۹	۶۱,۹۱	۰,۸۰

(۱) جمعیت غیر ساکن در سطر استان منظور شده است.

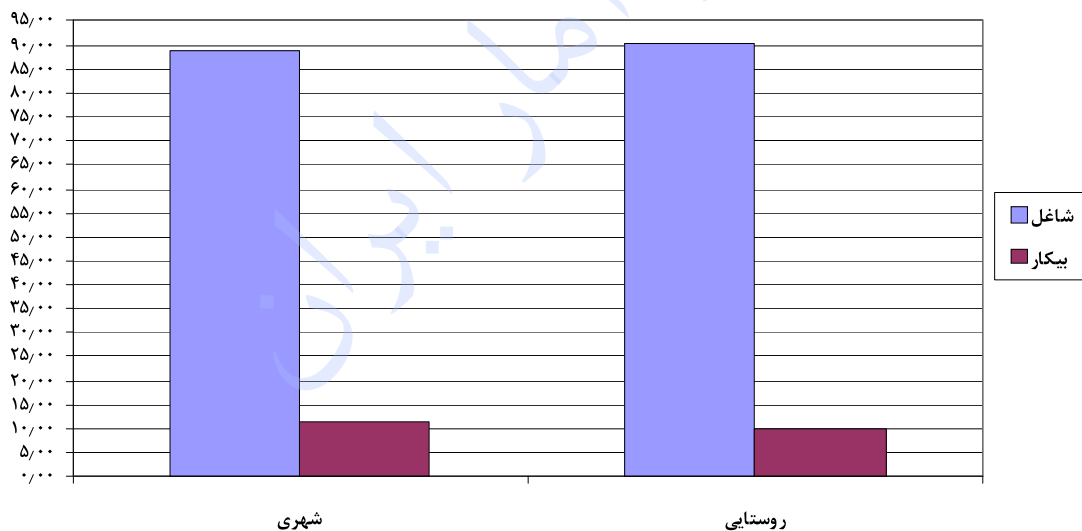
۱۶-۱- توزیع جمعیت فعال ۱۰ ساله و بیش تر برحسب شاغل و بیکار در نقاط شهری و روستایی - ۱۳۸۵

سال	جمعیت ۱۰ ساله و بیش تر	شاغل (درصد)	بیکار (درصد)
استان ^(۱)	۳۶۵۰۲۴	۸۹,۱۹	۱۰,۸۱
شهری	۲۴۹۳۶۸	۸۸,۷۲	۱۱,۲۸
روستایی	۱۱۵۶۴۹	۹۰,۲۰	۹,۸۰

(۱) جمعیت غیر ساکن در سطر استان منظور شده است.

نمودار ۳- توزیع جمعیت فعال ۱۰ ساله و بیش تر استان برحسب شاغل و

بیکار در نقاط شهری و روستایی - ۱۳۸۵



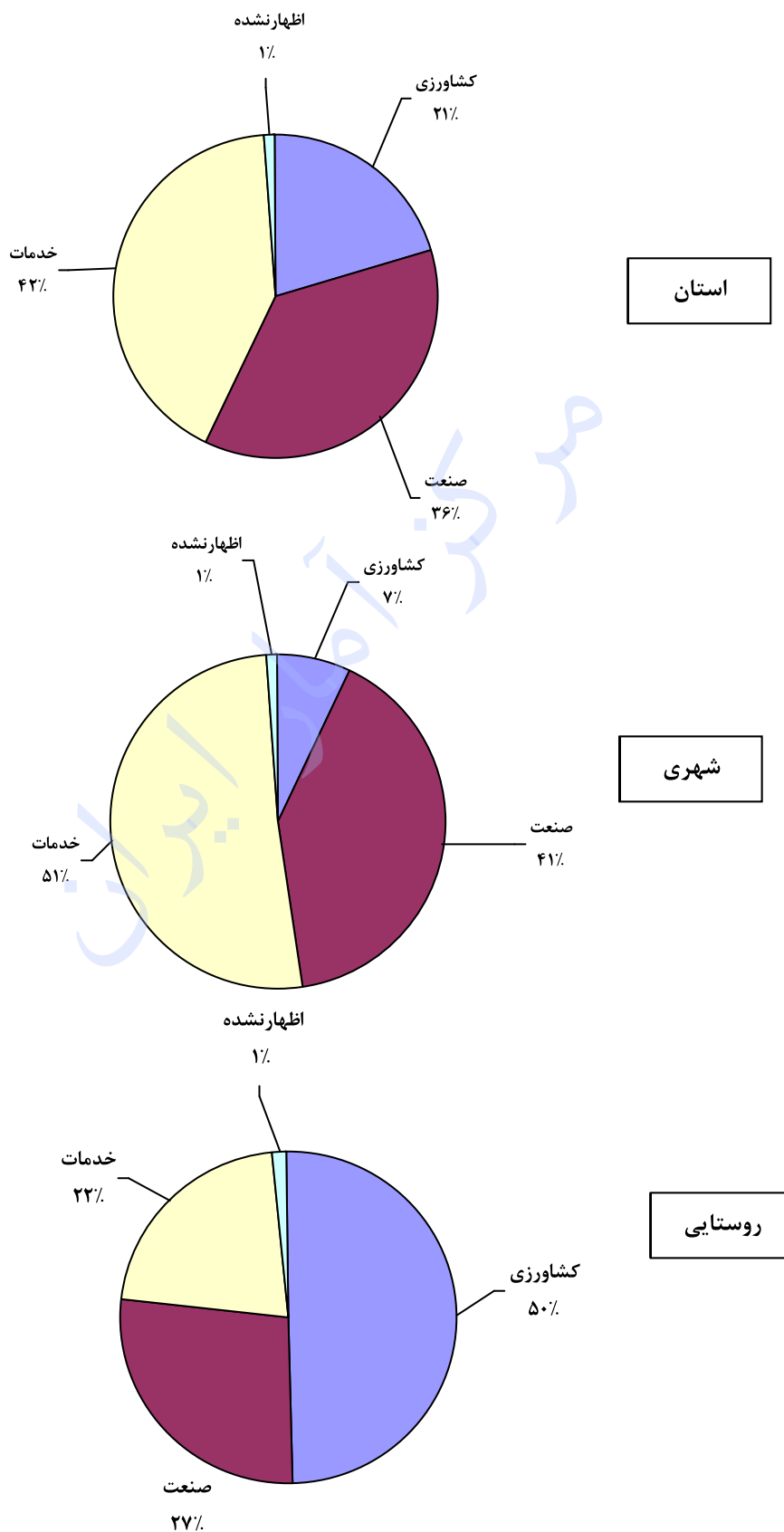
۱۷-۱- توزیع شاغلان ۱۰ ساله و بیش تر استان برحسب سه بخش عمده فعالیت اقتصادی - ۱۳۸۵ (درصد)

بخش‌های عمده فعالیت	کل	شهری	روستایی
جمع ^(۱)	۱۰۰	۱۰۰	۱۰۰
کشاورزی	۲۰,۶۶	۷,۰۹	۴۹,۴۲
صنعت ^(۲)	۳۶,۲۵	۴۰,۵۰	۲۷,۲۲
خدمات	۴۱,۹۱	۵۱,۳۲	۲۱,۹۸
فعالیت‌های نامشخص و اظهار نشده	۱,۱۸	۱,۰۹	۱,۳۸

(۱) غیر ساکن در کل منظور شده است.

(۲) شامل استخراج معدن، صنعت، آب، برق، گاز و ساختمان.

نمودار ۴- توزیع شاغلان ۱۰ ساله و بیش تر استان بر حسب سه بخش عمده
فعالیت اقتصادی در نقاط شهری و روستایی - ۱۳۸۵



۱۸-۱- توزیع شاغلان ۱۰ ساله و بیش تر استان بر حسب بخش‌های عمومی و خصوصی - ۱۳۸۵ (درصد)

سال	شاغلان	بخش خصوصی	بخش عمومی	اظهار نشده
کل ^(۱)	۳۲۵۵۶۵	۷۴,۴۷	۲۳,۹۲	۱,۶۱
شهری	۲۲۱۲۳۰	۶۸,۵۹	۲۹,۸۹	۱,۵۲
روستایی	۱۰۴۳۲۸	۸۶,۹۳	۱۱,۲۵	۱,۸۱

(۱) غیر ساکن در کل منظور شده است.

۱۹-۱- توزیع واحدهای مسکونی معمولی استان بر حسب تعداد خانوار ساکن در آن‌ها - ۱۳۸۵ (درصد)

سال	تعداد واحد مسکونی معمولی	۱ خانوار	۲ خانوار	۳ خانوار	۴ خانوار و بیش تر
استان	۲۶۹۸۶۵	۹۲,۶۲	۵,۹۵	۱,۱۷	۰,۲۷
شهری	۱۹۰۴۱۶	۹۴,۴۲	۴,۵۷	۰,۸۲	۰,۲۰
روستایی	۷۹۴۴۹	۸۸,۳۰	۹,۲۵	۱,۹۹	۰,۴۵

۲۰-۱- خانوارهای گروهی و معمولی ساکن در واحدهای مسکونی معمولی بر حسب امکانات و تسهیلات مورد استفاده موجود در واحد مسکونی در نقاط شهری و روستایی استان - ۱۳۸۵ (درصد)

شرح	۱۳۸۵		
	استان	شهری	روستایی
حداقل برق	۹۹,۵۵	۹۹,۶۷	۹۹,۲۷
حداقل تلفن ثابت	۸۱,۵۹	۸۷,۴۷	۶۸,۴۷
حداقل آب لوله‌کشی	۹۵,۹۸	۹۸,۱۹	۹۱,۰۳
حداقل گاز لوله‌کشی	۶۵,۲۹	۸۳,۸۶	۲۳,۸۰
حمام	۸۷,۲۸	۹۳,۰۵	۷۴,۳۹

۲۱-۱- توزیع خانوارهای معمولی ساکن و گروهی برحسب نوع سوخت مصرفی برای پخت و پز، ایجاد گرما و تهیه آب گرم در نقاط شهری و روستایی استان - ۱۳۸۵ (درصد)

تهیه آب گرم	ایجاد گرما	پخت و پز	نوع سوخت مصرفی
۱۰۰/۰۰	۱۰۰/۰۰	۱۰۰/۰۰	استان
۱۶/۷۵	۲۱/۵۴	۲/۳۴	نفت سفید
۲/۰۸	۳/۹۶	x	گازوییل
۱۴/۸۶	۸/۲۸	۳۲/۱۱	گاز مایع
۶۵/۱۷	۶۵/۱۵	۶۵/۲۱	گاز لوله کشی
۰/۲۱	۰/۲۰	۰/۰۸	برق
۰/۷۸	۰/۷۸	۰/۰۹	هیزم و زغال چوب
۰/۱۴	۰/۱۰	۰/۱۶	سایر و اظهار نشده
۱۰۰/۰۰	۱۰۰/۰۰	۱۰۰/۰۰	شهری
۲/۳۴	۴/۴۵	۰/۵۱	نفت سفید
۰/۲۵	۰/۸۱	x	گازوییل
۱۳/۳۸	۱۰/۶۸	۱۵/۴۷	گاز مایع
۸۳/۷۷	۸۳/۷۷	۸۳/۸۱	گاز لوله کشی
۰/۱۱	۰/۲۱	۰/۱۰	برق
۰/۰۱	۰/۰۱	۰/۰۱	هیزم و زغال چوب
۰/۱۴	۰/۰۷	۰/۱۰	سایر و اظهار نشده
۱۰۰/۰۰	۱۰۰/۰۰	۱۰۰/۰۰	روستایی
۴۸/۸۹	۵۹/۶۶	۶/۴۳	نفت سفید
۶/۱۷	۱۰/۹۶	x	گازوییل
۱۸/۱۸	۲/۹۵	۶۹/۲۲	گاز مایع
۲۳/۶۸	۲۳/۶۱	۲۳/۷۴	گاز لوله کشی
۰/۴۳	۰/۱۹	۰/۰۳	برق
۲/۵۱	۲/۴۸	۰/۲۸	هیزم و زغال چوب
۰/۱۴	۰/۱۵	۰/۲۹	سایر و اظهار نشده

فصل دوم

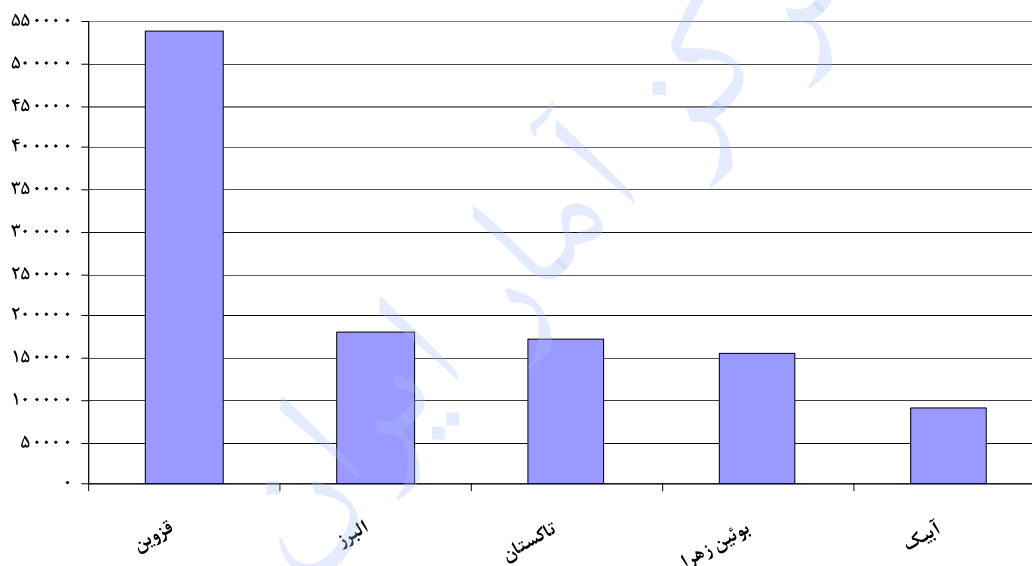
اطلاعات تطبیقی سرشماری عمومی نفوس و مسکن

۱۳۷۵-۸۵

۱-۲- جمعیت استان به تفکیک شهرستان طی سالهای ۸۵-۱۳۷۵

۱۳۸۵		۱۳۷۵		شهرستان
درصد	تعداد	درصد	تعداد	
۱۰۰	۱۱۴۳۲۰۰	۱۰۰	۹۶۸۲۵۷	استان
۸٫۰۰	۹۱۴۲۱	-	-	آبیک
۱۵٫۹۳	۱۸۲۱۲۶	-	-	البرز
۱۳٫۶۴	۱۵۵۸۸۹	-	-	بویین زهرا
۱۵٫۱۸	۱۷۳۵۷۷	۱۴٫۰۴	۱۳۵۹۸۳	تاکستان
۴۷٫۲۵	۵۴۰۱۸۷	۸۵٫۹۶	-	قزوین

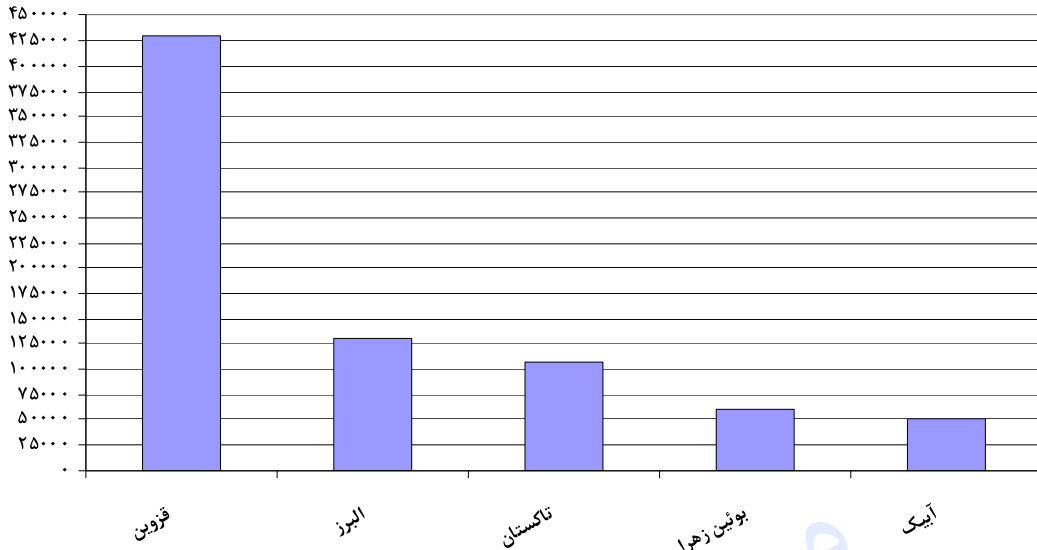
نمودار ۵- جمعیت استان به تفکیک شهرستان - ۱۳۸۵



۲-۲- جمعیت نقاط شهری استان به تفکیک شهرستان طی سالهای ۸۵-۱۳۷۵

۱۳۸۵		۱۳۷۵		شهرستان
درصد	تعداد	درصد	تعداد	
۱۰۰	۷۷۷۹۷۵	۱۰۰	۵۵۲۹۲۸	نقاط شهری
۶٫۵۱	۵۰۶۳۳	-	-	آبیک
۱۶٫۸۷	۱۳۱۲۶۹	-	-	البرز
۷٫۶۷	۵۹۶۵۷	-	-	بویین زهرا
۱۳٫۶۸	۱۰۶۴۵۲	۱۰٫۹۴	۶۰۵۰۵	تاکستان
۵۵٫۲۷	۴۲۹۹۶۴	۸۹٫۰۶	-	قزوین

نمودار ۶- جمعیت نقاط شهری استان به تفکیک شهرستان - ۱۳۸۵

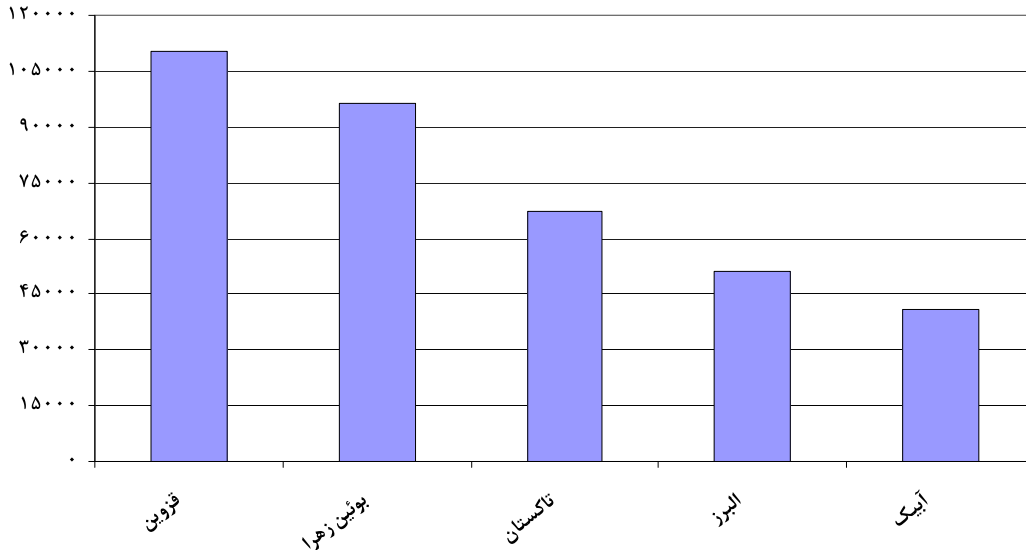


۲-۳- جمعیت نقاط روستایی استان به تفکیک شهرستان طی سال‌های ۸۵-۱۳۷۵

۱۳۸۵		۱۳۷۵		شهرستان
درصد	تعداد	درصد	تعداد	
۱۰۰	۳۶۵۲۲۵	۱۰۰	۴۱۵۳۲۹	نقاط روستایی ^(۱)
۱۱/۱۷	۴۰۷۸۸	-	-	آبیک
۱۳/۹۲	۵۰۸۵۷	-	-	البرز
۲۶/۳۵	۹۶۲۳۲	-	-	بوئین زهرا
۱۸/۳۸	۶۷۱۲۵	۱۸/۱۷	۷۵۴۷۸	تاکستان
۳۰/۱۸	۱۱۰۲۲۳	۴۱/۲۷	-	قزوین

(۱) جمعیت غیر ساکن به جمعیت روستایی اضافه شده است.

نمودار ۷- جمعیت نقاط روستایی استان به تفکیک شهرستان - ۱۳۸۵



۲-۴- میزان شهرنشینی استان به تفکیک شهرستان طی سال‌های ۸۵-۱۳۷۵ (درصد)

۱۳۸۵	۱۳۷۵	شهرستان
۶۱,۰۵	۵۷,۱۱	استان
۵۵,۳۸	-	آبیک
۷۲,۰۸	-	البرز
۳۸,۲۷	-	بویین زهرا
۶۱,۳۳	۴۴,۴۹	تاکستان
۷۹,۶۰	۵۹,۱۷	قزوین

۲-۵- نسبت جنسی استان به تفکیک شهرستان طی سال‌های ۸۵-۱۳۷۵

۱۳۸۵	۱۳۷۵	شهرستان
۱۰۴	۱۰۳	استان
۱۰۹	-	آبیک
۱۰۵	-	البرز
۱۰۲	-	بویین زهرا
۱۰۳	۱۰۰	تاکستان
۱۰۵	۱۰۳	قزوین

۲-۶- متوسط بعد خانوار استان به تفکیک شهرستان طی سال‌های ۸۵-۱۳۷۵

۱۳۸۵	۱۳۷۵	شهرستان
۳,۸۱	۴,۱۹	استان
۳,۹۵	-	آبیک
۳,۸۷	-	البرز
۴,۰۶	-	بویین زهرا
۴,۰۴	۵,۰۴	تاکستان
۳,۷۸	۴,۸۶	قزوین

فصل سوم

جدول های شهرستانی

۳-۱- جمعیت استان قزوین بر حسب جنس در نقاط شهری و روستایی به تفکیک شهرستان - ۱۳۸۵

نقاط شهری			کل			شهرستان
زن	مرد	مرد و زن	زن	مرد	مرد و زن	
۳۸۰۴۸۰	۳۹۷۴۹۵	۷۷۷۹۷۵	۵۵۹۳۳۱	۵۸۳۸۶۹	۱۱۴۳۲۰۰	استان
۲۴۶۵۰	۲۵۹۸۳	۵۰۶۳۳	۴۳۶۶۳	۴۷۷۵۸	۹۱۴۲۱	آبیک
۶۴۱۷۹	۶۷۰۹۰	۱۳۱۲۶۹	۸۹۰۱۹	۹۳۱۰۷	۱۸۲۱۲۶	البرز
۲۸۹۹۳	۳۰۶۶۴	۵۹۶۵۷	۷۷۰۹۶	۷۸۷۹۳	۱۵۵۸۸۹	بویین زهرا
۵۲۲۶۱	۵۴۱۹۱	۱۰۶۴۵۲	۸۵۴۳۶	۸۸۱۴۱	۱۷۳۵۷۷	تاکستان
۲۱۰۳۹۷	۲۱۹۵۶۷	۴۲۹۹۶۴	۲۶۴۱۱۷	۲۷۶۰۷۰	۵۴۰۱۸۷	قزوین

غیر ساکن			نقاط روستایی			شهرستان
زن	مرد	مرد و زن	زن	مرد	مرد و زن	
۱۰	۱۲	۲۲	۱۷۸۸۴۱	۱۸۶۳۶۲	۳۶۵۲۰۳	استان
۱۰	۱۱	۲۱	۱۹۰۰۳	۲۱۷۶۴	۴۰۷۶۷	آبیک
۰	۱	۱	۲۴۸۴۰	۲۶۰۱۶	۵۰۸۵۶	البرز
۰	۰	۰	۴۸۱۰۳	۴۸۱۲۹	۹۶۲۳۲	بویین زهرا
۰	۰	۰	۳۳۱۷۵	۳۳۹۵۰	۶۷۱۲۵	تاکستان
۰	۰	۰	۵۳۷۲۰	۵۶۵۰۳	۱۱۰۲۲۳	قزوین

۳-۲- جمعیت استان قزوین به تفکیک سن و جنس بر حسب شهرستان - ۱۳۸۵

مرد و زن								جمع	شهرستان
۳۵-۳۹ ساله	۳۰-۳۴ ساله	۲۵-۲۹ ساله	۲۰-۲۴ ساله	۱۵-۱۹ ساله	۱۰-۱۴ ساله	۵-۹ ساله	۰-۴ ساله		
۱۰۱۱۸	۹۸۲۰۰	۱۲۱۵۸۸	۱۴۸۵۳۸	۱۴۴۷۳۰	۱۰۸۱۲۹۵	۸۳۰۶۷	۸۶۶۱۸	۱۱۴۳۲۰۰	استان
۶۴۷۵	۷۷۲۹	۹۷۲۳	۱۲۵۵۰	۱۱۸۳۰	۸۸۸۷	۶۶۱۲	۶۸۴۹	۹۱۴۲۱	آبیک
۱۳۹۵۸	۱۷۱۶۳	۲۱۶۳۴	۲۳۷۶۴	۲۲۲۵۳	۱۷۴۸۸	۱۴۳۳۳	۱۵۸۰۰	۱۸۲۱۲۶	البرز
۹۳۱۹	۱۳۰۷۳	۱۶۰۰۳	۱۹۰۹۲	۲۰۸۲۲	۱۶۱۷۰	۱۲۱۵۳	۱۲۷۲۱	۱۵۵۸۸۹	بویین زهرا
۱۰۸۹۵	۱۴۶۰۰	۱۷۸۶۹	۲۱۸۹۹	۲۳۰۳۹	۱۸۱۳۱	۱۳۴۷۴	۱۴۳۶۲	۱۷۳۵۷۷	تاکستان
۳۹۴۷۱	۴۵۶۳۵	۵۶۳۵۹	۷۱۲۳۳	۶۶۷۸۶	۴۷۶۱۹	۳۶۴۹۵	۳۶۸۸۶	۵۴۰۱۸۷	قزوین



۳-۲- جمعیت استان قزوین به تفکیک سن و جنس بر حسب شهرستان - ۱۳۸۵ (دنباله)

مرد و زن									شهرستان
۸۰-ساله و بیش تر	۷۵-۷۹ ساله	۷۰-۷۴ ساله	۶۵-۶۹ ساله	۶۰-۶۴ ساله	۵۵-۵۹ ساله	۵۰-۵۴ ساله	۴۵-۴۹ ساله	۴۰-۴۴ ساله	
۱۰۱۶۶	۱۰۵۲۰	۱۱۷۱۰	۱۱۱۲۷	۲۴۷۶۴	۲۱۹۰۶	۴۰۴۶۴	۵۳۱۴۵	۶۵۱۴۴	استان
۷۷۳	۷۵۵	۱۴۶۸	۱۴۰۹	۱۷۴۵	۱۹۰۰	۳۰۰۶	۴۳۵۳	۵۳۵۷	آبیک
۸۲۵	۹۳۵	۱۵۸۳	۱۷۵۳	۲۲۵۹	۳۴۷۹	۵۹۰۹	۸۵۳۳	۱۰۴۵۷	البرز
۱۸۰۵	۱۹۳۴	۳۲۵۷	۳۰۴۳	۳۹۱۱	۳۸۹۸	۴۷۵۸	۶۵۲۸	۷۴۰۲	بویین زهرا
۱۷۰۵	۱۷۸۱	۳۲۴۴	۳۰۸۰	۴۱۳۷	۴۰۴۳	۵۴۱۶	۷۳۴۴	۸۵۵۸	تاکستان
۵۰۵۸	۵۱۱۵	۹۱۵۸	۹۵۴۲	۱۲۷۱۲	۱۵۵۸۶	۲۱۳۷۵	۲۷۰۸۷	۳۴۰۷۰	قزوین

مرد								جمع	شهرستان
۳۵-۳۹ ساله	۳۰-۳۴ ساله	۲۵-۲۹ ساله	۲۰-۲۴ ساله	۱۵-۱۹ ساله	۱۰-۱۴ ساله	۵-۹ ساله	۰-۴ ساله		
۴۱۲۵۵	۵۱۴۴۵	۶۳۴۰۱	۷۳۶۸۵	۷۳۳۲۶	۵۵۴۱۱	۴۲۵۷۲	۴۴۶۷۱	۵۱۳۱۶۹	استان
۳۳۳۶	۴۱۱۲	۵۲۶۳	۶۷۴۷	۶۲۲۷	۴۵۵۵	۳۴۲۰	۳۵۵۹	۴۷۷۵۸	آبیک
۷۴۰۶	۹۲۹۶	۱۱۳۹۷	۱۱۲۶۶	۱۰۸۶۰	۸۸۸۹	۷۳۱۶	۸۱۵۵	۹۳۱۰۷	البرز
۴۷۸۲	۶۷۸۱	۸۲۸۶	۹۳۴۷	۱۰۵۵۷	۸۲۴۷	۶۱۹۵	۶۵۸۲	۷۸۷۹۳	بویین زهرا
۵۶۳۶	۷۶۰۹	۹۲۷۲	۱۰۸۶۹	۱۱۶۲۸	۹۳۹۴	۶۸۳۹	۷۳۴۹	۸۸۱۴۱	تاکستان
۲۰۰۹۵	۲۳۶۴۷	۲۹۱۸۳	۳۵۴۵۶	۳۴۰۵۴	۲۴۳۲۶	۱۸۸۰۲	۱۹۰۲۶	۲۷۶۰۷۰	قزوین

مرد									شهرستان
۸۰-ساله و بیش تر	۷۵-۷۹ ساله	۷۰-۷۴ ساله	۶۵-۶۹ ساله	۶۰-۶۴ ساله	۵۵-۵۹ ساله	۵۰-۵۴ ساله	۴۵-۴۹ ساله	۴۰-۴۴ ساله	
۵۳۹۶	۵۵۰۰	۱۰۰۹۱	۹۵۰۹	۱۲۲۸۵	۱۳۹۲۳	۲۰۱۱۶	۲۷۵۴۸	۳۳۷۳۵	استان
۴۰۴	۳۷۹	۷۶۶	۶۸۴	۸۳۹	۸۶۷	۱۴۹۳	۲۳۳۸	۲۷۶۹	آبیک
۳۹۸	۴۳۴	۸۳۴	۹۵۱	۱۱۷۰	۱۸۳۰	۳۱۶۰	۴۴۵۷	۵۲۸۸	البرز
۱۰۱۶	۱۰۸۰	۱۷۸۰	۱۴۸۴	۱۸۶۰	۱۶۷۷	۲۱۷۱	۳۲۱۸	۳۷۳۰	بویین زهرا
۹۲۸	۹۳۵	۱۷۳۳	۱۴۸۴	۱۹۳۵	۱۷۹۹	۲۵۸۴	۳۷۱۹	۴۴۲۸	تاکستان
۲۶۵۰	۲۶۷۲	۴۹۷۸	۴۹۰۶	۶۴۸۱	۷۷۵۰	۱۰۷۰۸	۱۳۸۱۶	۱۷۵۲۰	قزوین



۳-۲- جمعیت استان قزوین به تفکیک سن و جنس بر حسب شهرستان - ۱۳۸۵ (دنباله)

زن								جمع	شهرستان
۳۵-۳۹	۳۰-۳۴	۲۵-۲۹	۲۰-۲۴	۱۵-۱۹	۱۰-۱۴	۵-۹	۰-۴		
ساله	ساله	ساله	ساله	ساله	ساله	ساله	ساله		
۳۱۱۶۳	۴۶۷۵۵	۵۱۱۱۷	۷۴۱۵۳	۷۱۴۰۴	۵۲۱۱۴	۴۰۴۹۵	۴۱۹۴۷	۵۵۹۳۳۱	استان
۳۱۳۹	۳۶۱۷	۴۴۶۰	۵۸۰۳	۵۶۰۳	۴۳۳۲	۳۱۹۲	۳۲۹۰	۴۳۶۶۳	آبیک
۶۵۵۲	۷۸۶۷	۱۰۲۳۷	۱۲۴۹۸	۱۱۳۹۳	۸۵۹۹	۷۰۱۷	۷۶۴۵	۸۹۰۱۹	البرز
۴۵۳۷	۶۲۹۲	۷۷۱۷	۹۷۴۵	۱۰۲۶۵	۷۹۲۳	۵۹۵۸	۶۱۳۹	۷۷۰۹۶	بویین زهرا
۵۲۵۹	۶۹۹۱	۸۵۹۷	۱۱۰۳۰	۱۱۴۱۱	۸۷۳۷	۶۶۳۵	۷۰۱۳	۸۵۴۳۶	تاکستان
۱۹۳۷۶	۲۱۹۸۸	۲۷۱۷۶	۳۵۷۷۷	۳۲۷۳۲	۲۳۲۹۳	۱۷۶۹۳	۱۷۸۶۰	۲۶۴۱۱۷	قزوین

زن									شهرستان
۸۰-ساله و بیش تر	۷۵-۷۹	۷۰-۷۴	۶۵-۶۹	۶۰-۶۴	۵۵-۵۹	۵۰-۵۴	۴۵-۴۹	۴۰-۴۴	
ساله	ساله	ساله	ساله	ساله	ساله	ساله	ساله	ساله	
۴۷۷۰	۵۰۲۰	۸۶۱۹	۹۳۱۸	۱۲۴۷۹	۱۴۹۸۳	۲۰۳۴۸	۲۶۲۹۷	۳۳۱۰۹	استان
۳۶۹	۳۷۶	۷۰۲	۷۲۵	۹۰۶	۱۰۳۳	۱۵۱۳	۲۰۱۵	۲۵۸۸	آبیک
۴۲۷	۵۰۱	۷۴۹	۸۰۲	۱۰۸۹	۱۶۴۹	۲۷۴۹	۴۰۷۶	۵۱۶۹	البرز
۷۸۹	۸۵۴	۱۴۷۷	۱۵۵۹	۲۰۵۱	۲۲۲۱	۲۵۸۷	۳۳۱۰	۳۶۷۲	بویین زهرا
۷۷۷	۸۴۶	۱۵۱۱	۱۵۹۶	۲۲۰۲	۲۲۴۴	۲۸۳۲	۳۶۲۵	۴۱۳۰	تاکستان
۲۴۰۸	۲۴۴۳	۴۱۸۰	۴۶۳۶	۶۲۳۱	۷۸۳۶	۱۰۶۶۷	۱۳۲۷۱	۱۶۵۵۰	قزوین

مرد و زن								جمع	شهرستان
۳۵-۳۹	۳۰-۳۴	۲۵-۲۹	۲۰-۲۴	۱۵-۱۹	۱۰-۱۴	۵-۹	۰-۴		
ساله	ساله	ساله	ساله	ساله	ساله	ساله	ساله		
۵۱۱۷۰	۶۸۳۹۶	۸۵۰۳۱	۱۰۳۰۲۵	۹۶۷۸۸	۷۰۱۴۴	۵۵۹۷۴	۵۸۶۵۱	۷۷۷۹۷۵	نقاط شهری
۳۸۱۸	۴۳۳۳	۵۷۱۱	۶۴۹۷	۶۵۷۰	۵۳۰۹	۳۸۷۷	۴۰۰۹	۵۰۶۳۳	آبیک
۱۰۱۱۶	۱۱۹۲۶	۱۵۸۴۱	۱۷۸۳۶	۱۶۲۹۱	۱۱۹۲۳	۹۶۵۱	۱۰۶۶۶	۱۳۱۲۶۹	البرز
۳۹۸۰	۵۲۹۱	۶۴۳۸	۷۵۴۹	۸۱۵۸	۵۹۵۶	۴۶۶۹	۵۰۷۳	۵۹۶۵۷	بویین زهرا
۷۳۷۳	۹۵۲۶	۱۱۳۲۷	۱۳۶۴۳	۱۳۵۵۶	۱۰۶۷۵	۸۶۵۵	۹۳۴۵	۱۰۶۴۵۲	تاکستان
۳۳۴۸۳	۳۷۳۲۰	۴۵۷۱۴	۵۷۵۰۰	۵۲۲۱۳	۳۶۲۸۱	۲۹۱۲۲	۲۹۵۵۸	۴۲۹۹۶۴	قزوین



۳-۲- جمعیت استان قزوین به تفکیک سن و جنس بر حسب شهرستان - ۱۳۸۵ (دنباله)

مرد و زن									شهرستان
۸۰-ساله و بیش تر	۷۵-۷۹ ساله	۷۰-۷۴ ساله	۶۵-۶۹ ساله	۶۰-۶۴ ساله	۵۵-۵۹ ساله	۵۰-۵۴ ساله	۴۵-۴۹ ساله	۴۰-۴۴ ساله	
۵۶۷۶	۵۷۱۹	۹۹۷۱	۱۰۶۳۶	۱۴۶۵۵	۱۹۰۰۲	۲۱۲۹۰	۳۱۹۶۴	۴۱۳۱۳	نقاط شهری
۲۵۱	۳۱۰	۵۶۲	۵۸۰	۷۵۰	۹۵۰	۱۶۱۷	۲۴۳۸	۳۰۵۱	آبیک
۵۹۷	۶۵۴	۱۰۲۴	۱۱۷۲	۱۵۷۷	۲۶۲۰	۴۶۲۸	۶۸۲۳	۷۹۲۴	البرز
۵۳۴	۵۷۲	۹۰۰	۸۸۱	۱۱۳۵	۱۳۲۲	۱۶۵۰	۲۵۳۸	۳۰۱۱	بویین زهرا
۸۴۱	۸۸۳	۱۵۵۸	۱۴۷۸	۲۱۴۶	۲۱۷۹	۳۰۹۰	۴۶۴۳	۵۵۳۴	تاکستان
۳۴۵۳	۳۳۷۰	۵۹۲۷	۶۵۲۵	۹۰۴۷	۱۱۹۳۱	۱۷۳۰۵	۲۲۵۲۲	۲۸۶۹۳	قزوین

مرد								جمع	شهرستان
۳۵-۳۹ ساله	۳۰-۳۴ ساله	۲۵-۲۹ ساله	۲۰-۲۴ ساله	۱۵-۱۹ ساله	۱۰-۱۴ ساله	۵-۹ ساله	۰-۴ ساله		
۳۰۴۵۵	۳۵۱۲۱	۴۴۰۱۵	۵۰۱۹۹	۴۱۶۶۱	۳۵۱۹۳	۲۱۷۸۱	۳۰۲۴۲	۳۹۱۷۴۹۵	نقاط شهری
۱۹۸۸	۲۳۰۹	۳۰۷۹	۳۱۴۷	۳۲۷۰	۲۶۷۷	۲۰۰۴	۲۰۳۵	۲۵۹۸۳	آبیک
۵۳۱۷	۶۴۹۲	۸۳۵۳	۸۴۴۸	۷۹۱۲	۶۱۱۰	۴۹۲۴	۵۴۹۵	۶۷۰۹۰	البرز
۲۱۴۳	۲۸۳۰	۳۴۱۲	۳۶۸۶	۴۱۳۳	۳۰۷۴	۲۴۲۸	۲۶۳۹	۳۰۶۶۴	بویین زهرا
۳۹۰۱	۵۰۱۲	۵۷۹۴	۶۷۴۹	۶۷۹۱	۵۴۸۱	۴۳۹۱	۴۸۱۳	۵۴۱۹۱	تاکستان
۱۷۱۰۶	۱۹۱۸۵	۲۳۴۴۷	۲۸۱۶۹	۲۶۵۵۵	۱۸۵۵۱	۱۵۰۳۴	۱۵۲۶۰	۲۱۹۵۶۷	قزوین

مرد									شهرستان
۸۰-ساله و بیش تر	۷۵-۷۹ ساله	۷۰-۷۴ ساله	۶۵-۶۹ ساله	۶۰-۶۴ ساله	۵۵-۵۹ ساله	۵۰-۵۴ ساله	۴۵-۴۹ ساله	۴۰-۴۴ ساله	
۲۷۷۶	۲۱۲۳	۵۲۹۳	۵۴۲۴	۷۶۱۰	۹۶۷۳	۱۴۶۹۵	۲۰۱۷۳	۲۴۸۱۴	نقاط شهری
۱۳۲	۱۶۴	۳۰۴	۲۸۳	۳۸۹	۴۷۹	۸۳۵	۱۲۹۳	۱۵۹۵	آبیک
۲۷۵	۲۸۷	۵۴۳	۶۴۴	۸۵۸	۱۴۰۸	۲۵۵۱	۳۵۳۲	۳۹۴۱	البرز
۲۵۴	۲۹۶	۴۸۱	۴۱۷	۵۵۹	۶۲۲	۸۳۵	۱۲۹۳	۱۵۶۲	بویین زهرا
۴۱۸	۴۱۶	۷۹۹	۷۰۰	۱۰۱۴	۱۰۰۶	۱۵۴۷	۲۴۳۸	۲۹۲۱	تاکستان
۱۶۹۷	۱۶۶۰	۳۱۶۶	۳۳۸۰	۴۷۹۰	۶۱۵۸	۸۹۲۷	۱۱۶۱۷	۱۴۸۶۵	قزوین



۳-۲- جمعیت استان قزوین به تفکیک سن و جنس بر حسب شهرستان - ۱۳۸۵ (دنباله)

زن								جمع	شهرستان
۳۵-۳۹ ساله	۳۰-۳۴ ساله	۲۵-۲۹ ساله	۲۰-۲۴ ساله	۱۵-۱۹ ساله	۱۰-۱۴ ساله	۵-۹ ساله	۰-۴ ساله		
۲۸۳۱۵	۳۲۵۶۸	۴۰۹۴۶	۵۲۸۲۶	۴۸۱۲۷	۳۴۲۵۱	۲۷۱۹۳	۲۸۴۰۹	۳۸۰۴۸۰	نقاط شهری
۱۸۳۰	۲۰۲۴	۲۶۳۲	۳۳۵۰	۳۳۰۰	۲۶۳۲	۱۸۷۳	۱۹۷۴	۲۴۶۵۰	آبیک
۴۷۹۹	۵۴۳۴	۷۴۸۸	۹۳۸۸	۸۳۷۹	۵۸۱۳	۴۷۲۷	۵۱۷۱	۶۴۱۷۹	البرز
۱۸۳۷	۲۴۶۱	۳۰۲۶	۳۸۶۳	۴۰۲۵	۲۸۸۲	۲۲۴۱	۲۴۳۴	۲۸۹۹۳	بویین زهرا
۳۴۷۲	۴۵۱۴	۵۵۳۳	۶۸۹۴	۶۷۶۵	۵۱۹۴	۴۲۶۴	۴۵۳۲	۵۲۲۶۱	تاکستان
۱۶۳۷۷	۱۸۱۳۵	۲۲۲۶۷	۲۹۳۳۱	۲۵۶۵۸	۱۷۷۳۰	۱۴۰۸۸	۱۴۲۹۸	۲۱۰۳۹۷	قزوین

زن									شهرستان
۸۰ ساله و بیش تر	۷۵-۷۹ ساله	۷۰-۷۴ ساله	۶۵-۶۹ ساله	۶۰-۶۴ ساله	۵۵-۵۹ ساله	۵۰-۵۴ ساله	۴۵-۴۹ ساله	۴۰-۴۴ ساله	
۲۹۰۰	۲۹۶۶	۴۶۷۸	۵۲۱۲	۷۰۴۵	۹۳۲۹	۱۳۵۹۵	۱۸۱۷۹۱	۲۳۳۲۹	نقاط شهری
۱۱۹	۱۴۶	۲۵۸	۲۹۷	۳۶۱	۴۷۱	۷۸۲	۱۱۴۵	۱۴۵۶	آبیک
۳۲۲	۳۶۷	۴۸۱	۵۲۸	۷۱۹	۱۲۱۲	۲۰۷۷	۳۲۹۱	۳۹۸۳	البرز
۲۸۰	۲۷۶	۴۱۹	۴۶۴	۵۷۶	۷۰۰	۸۱۵	۱۲۴۵	۱۴۴۹	بویین زهرا
۴۲۳	۴۶۷	۷۵۹	۷۷۸	۱۱۳۲	۱۱۷۳	۱۵۴۳	۲۲۰۵	۲۶۱۳	تاکستان
۱۷۵۶	۱۷۱۰	۲۷۶۱	۳۱۴۵	۴۲۵۷	۵۷۷۳	۸۳۷۸	۱۰۹۰۵	۱۳۸۲۸	قزوین

مرد و زن								جمع	شهرستان
۳۵-۳۹ ساله	۳۰-۳۴ ساله	۲۵-۲۹ ساله	۲۰-۲۴ ساله	۱۵-۱۹ ساله	۱۰-۱۴ ساله	۵-۹ ساله	۰-۴ ساله		
۲۱۳۴۸	۲۹۸۰۳	۳۶۵۵۴	۴۵۵۱۱	۴۷۹۳۹	۳۸۱۴۸	۲۷۰۹۱	۲۷۹۶۳	۳۶۵۲۰۳	نقاط روستایی
۲۶۵۷	۳۳۹۵	۴۰۰۹	۶۰۵۱	۵۲۵۷	۳۵۷۵	۲۷۳۳	۲۸۳۶	۴۰۷۶۷	آبیک
۳۸۴۲	۵۲۳۷	۵۷۹۳	۵۹۲۸	۵۹۶۲	۵۵۶۵	۴۶۸۲	۵۱۳۴	۵۰۸۵۶	البرز
۵۳۳۹	۷۷۸۲	۹۵۶۵	۱۱۵۴۳	۱۲۶۶۴	۱۰۲۱۴	۷۴۸۴	۷۶۴۸	۹۶۲۳۲	بویین زهرا
۳۵۲۲	۵۰۷۴	۶۵۴۲	۸۲۵۶	۹۴۸۳	۷۴۵۶	۴۸۱۹	۵۰۱۷	۶۷۱۲۵	تاکستان
۵۹۸۸	۸۳۱۵	۱۰۶۴۵	۱۳۷۳۳	۱۴۵۷۳	۱۱۳۳۸	۷۳۷۳	۷۳۲۸	۱۱۰۲۲۳	قزوین



۳-۲- جمعیت استان قزوین به تفکیک سن و جنس بر حسب شهرستان- ۱۳۸۵ (دنباله)

مرد و زن									شهرستان
۸۰-ساله و بیش تر	۷۵-۷۹ ساله	۷۰-۷۴ ساله	۶۵-۶۹ ساله	۶۰-۶۴ ساله	۵۵-۵۹ ساله	۵۰-۵۴ ساله	۴۵-۴۹ ساله	۴۰-۴۴ ساله	
۴۴۸۹	۴۷۳۱	۱۷۳۸	۱۱۹۱	۱۰۱۰۹	۹۹۰۴	۱۲۱۷۳	۱۴۸۸۱	۱۷۶۳۰	نقاط روستایی.....
۵۲۱	۴۴۵	۹۰۵	۸۲۹	۹۹۵	۹۵۰	۱۳۸۹	۱۹۱۵	۲۳۰۵	آبیک.....
۲۲۸	۲۸۱	۵۵۹	۵۸۱	۶۸۲	۸۵۹	۱۲۸۰	۱۷۱۰	۲۵۳۳	البرز.....
۱۲۷۱	۱۳۶۲	۲۳۵۷	۲۱۶۲	۲۷۷۶	۲۵۷۶	۳۱۰۸	۳۹۹۰	۴۳۹۱	بویین زهرا.....
۸۶۴	۸۹۸	۱۶۸۶	۱۶۰۲	۱۹۹۱	۱۸۶۴	۲۳۲۶	۲۷۰۱	۳۰۲۴	تاکستان.....
۱۶۰۵	۱۷۴۵	۳۲۲۱	۳۰۱۷	۳۶۶۵	۳۶۵۵	۴۰۷۰	۴۵۶۵	۵۳۷۷	قزوین.....

مرد								جمع	شهرستان
۳۵-۳۹ ساله	۳۰-۳۴ ساله	۲۵-۲۹ ساله	۲۰-۲۴ ساله	۱۵-۱۹ ساله	۱۰-۱۴ ساله	۵-۹ ساله	۰-۴ ساله		
۱۰۱۰۰	۱۵۶۱۷	۱۹۳۱۵	۲۳۴۸۴	۲۴۶۶۳	۱۹۵۱۸	۱۳۷۸۹	۱۴۴۲۷	۱۸۶۳۶۲	نقاط روستایی.....
۱۳۴۸	۱۸۰۳	۲۱۸۳	۳۵۹۸	۲۹۵۵	۱۸۷۸	۱۴۱۴	۱۵۲۲	۲۱۷۶۴	آبیک.....
۲۰۸۹	۲۸۰۴	۳۰۴۴	۲۸۱۸	۲۹۴۸	۲۷۷۹	۲۳۹۲	۲۶۶۰	۲۶۰۱۶	البرز.....
۲۶۳۹	۳۹۵۱	۴۸۷۴	۵۶۶۱	۶۴۲۴	۵۱۷۳	۳۷۶۷	۳۹۴۳	۴۸۱۲۹	بویین زهرا.....
۱۷۳۵	۲۵۹۷	۳۴۷۸	۴۱۲۰	۴۸۳۷	۳۹۱۳	۲۴۴۸	۲۵۳۶	۳۳۹۵۰	تاکستان.....
۲۹۸۹	۴۴۶۲	۵۷۳۶	۷۲۸۷	۷۴۹۹	۵۷۷۵	۳۷۶۸	۳۷۶۶	۵۶۵۰۳	قزوین.....

مرد									شهرستان
۸۰-ساله و بیش تر	۷۵-۷۹ ساله	۷۰-۷۴ ساله	۶۵-۶۹ ساله	۶۰-۶۴ ساله	۵۵-۵۹ ساله	۵۰-۵۴ ساله	۴۵-۴۹ ساله	۴۰-۴۴ ساله	
۲۶۱۹	۲۶۷۷	۴۷۹۸	۴۰۸۵	۴۶۷۵	۴۲۵۰	۵۴۲۰	۷۳۷۵	۸۸۵۰	نقاط روستایی.....
۲۷۱	۲۱۵	۴۶۲	۴۰۱	۴۵۰	۳۸۸	۶۵۸	۱۰۴۵	۱۱۷۳	آبیک.....
۱۲۳	۱۴۷	۲۹۱	۳۰۷	۳۱۲	۴۲۲	۶۰۸	۹۲۵	۱۳۴۷	البرز.....
۷۶۲	۷۸۴	۱۲۹۹	۱۰۶۷	۱۳۰۱	۱۰۵۵	۱۳۳۶	۱۹۲۵	۲۱۶۸	بویین زهرا.....
۵۱۰	۵۱۹	۹۳۴	۷۸۴	۹۲۱	۷۹۳	۱۰۳۷	۱۲۸۱	۱۵۰۷	تاکستان.....
۹۵۳	۱۰۱۲	۱۸۱۲	۱۵۲۶	۱۶۹۱	۱۵۹۲	۱۷۸۱	۲۱۹۹	۲۶۵۵	قزوین.....



۳-۲- جمعیت استان قزوین به تفکیک سن و جنس بر حسب شهرستان - ۱۳۸۵ (دنباله)

شهرستان	جمع	زن						
		۰-۴ ساله	۵-۹ ساله	۱۰-۱۴ ساله	۱۵-۱۹ ساله	۲۰-۲۴ ساله	۲۵-۲۹ ساله	۳۰-۳۹ ساله
نقاط روستایی.....	۱۷۸۱۴۱	۱۳۵۳۶	۱۳۳۰۲	۱۸۶۳۰	۲۳۲۷۶	۲۲۰۲۷	۱۷۲۳۹	۱۴۱۸۶
آبیک.....	۱۹۰۰۳	۱۳۱۴	۱۳۱۹	۱۶۹۷	۲۳۰۲	۲۴۵۳	۱۸۲۶	۱۵۹۲
البرز.....	۲۴۸۴۰	۲۴۷۴	۲۲۹۰	۲۷۸۶	۳۰۱۴	۳۱۱۰	۲۷۴۹	۲۴۳۳
بویین زهرا.....	۴۸۱۰۳	۳۷۰۵	۳۷۱۷	۵۰۴۱	۶۲۴۰	۵۸۸۲	۴۶۹۱	۳۸۳۱
تاکستان.....	۳۳۱۷۵	۲۴۸۱	۲۳۷۱	۳۵۴۳	۴۶۴۶	۴۱۳۶	۳۰۶۴	۲۴۷۷
قزوین.....	۵۳۷۲۰	۳۵۶۲	۳۶۰۵	۵۵۶۳	۷۰۷۴	۶۴۴۶	۴۹۰۹	۳۸۵۳

شهرستان	۴۰-۴۴ ساله	۴۵-۴۹ ساله	۵۰-۵۴ ساله	۵۵-۵۹ ساله	۶۰-۶۴ ساله	۶۵-۶۹ ساله	۷۰-۷۴ ساله	۷۵-۷۹ ساله	۸۰ ساله و بیش تر
نقاط روستایی.....	۱۷۸۰	۷۵۰۶	۶۷۵۳	۵۶۵۴	۵۴۳۴	۴۱۰۶	۳۹۴۰	۲۰۵۴	۱۸۷۰
آبیک.....	۱۱۳۲	۸۷۰	۷۳۱	۵۶۲	۵۴۵	۴۲۸	۴۴۳	۲۳۰	۲۵۰
البرز.....	۱۱۸۶	۷۸۵	۶۷۲	۴۳۷	۳۷۰	۲۷۴	۲۶۸	۱۳۴	۱۰۵
بویین زهرا.....	۲۲۲۳	۲۰۶۵	۱۷۷۲	۱۵۲۱	۱۴۷۵	۱۰۹۵	۱۰۵۸	۵۷۸	۵۰۹
تاکستان.....	۱۵۱۷	۱۴۲۰	۱۲۸۹	۱۰۷۱	۱۰۷۰	۸۱۸	۷۵۲	۳۷۹	۳۵۴
قزوین.....	۲۷۲۲	۲۳۶۶	۲۲۸۹	۲۰۶۳	۱۹۷۴	۱۴۹۱	۱۴۱۹	۷۳۳	۶۵۲

۳-۳- تعداد خانوارهای استان قزوین بر حسب نقاط شهری و روستایی به تفکیک شهرستان - ۱۳۸۵

شهرستان	کل	نقاط شهری	نقاط روستایی ^(۱)
استان.....	۲۹۴۵۳۹	۲۰۳۳۵۶	۹۱۱۸۳
آبیک.....	۲۳۱۵۱	۱۲۷۸۶	۱۰۳۶۵
البرز.....	۴۷۰۵۷	۳۴۱۷۷	۱۲۸۸۰
بویین زهرا.....	۳۸۴۱۸	۱۴۷۳۸	۲۳۶۸۰
تاکستان.....	۴۳۰۰۸	۲۶۶۸۰	۱۶۳۲۸
قزوین.....	۱۴۲۹۰۵	۱۱۴۹۷۵	۲۷۹۳۰

(۱) خانوارهای غیر ساکن به خانوارهای روستایی اضافه شده است.

۳-۴- جمعیت استان قزوین بر حسب جنس و نوع خانوار به تفکیک شهرستان - ۱۳۸۵

خانوار ساکن						مرد و زن	شهرستان
گروهی			معمولی				
زن	مرد	مرد و زن	زن	مرد	مرد و زن		
۱۰۳۲	۶۰۲۰	۷۰۵۲	۵۵۳۰۸۳	۵۶۷۵۹۹	۱۱۲۰۶۸۲	۱۱۴۳۲۰۰	استان
۵	۲۵۵	۲۶۰	۴۳۴۳۴	۴۵۶۴۰	۸۹۰۷۴	۹۱۴۲۱	آبیک
۱۵۲	۷۱۷	۸۶۹	۸۸۸۲۳	۹۲۳۵۴	۱۸۱۱۷۷	۱۸۲۱۲۶	البرز
۱۲۱	۷۲۹	۸۵۰	۷۶۳۱۵	۷۶۷۰۸	۱۵۳۰۲۳	۱۵۵۸۸۹	بویین زهرا
۲۲	۱۱۴۰	۱۱۶۲	۸۴۷۳۲	۸۵۶۲۶	۱۷۰۳۵۸	۱۷۳۵۷۷	تاکستان
۷۳۲	۳۱۷۹	۳۹۱۱	۲۵۹۷۷۹	۲۶۷۲۷۱	۵۲۷۰۵۰	۵۴۰۱۸۷	قزوین

خانوار معمولی غیر ساکن			خانوار ساکن			شهرستان
			مؤسسه‌ای			
زن	مرد	مرد و زن	زن	مرد	مرد و زن	
۱۰	۱۲	۲۲	۵۲۰۶	۱۰۲۳۸	۱۵۴۴۴	استان
۱۰	۱۱	۲۱	۲۱۴	۱۸۵۲	۲۰۶۶	آبیک
۰	۱	۱	۴۴	۳۵	۷۹	البرز
۰	۰	۰	۶۶۰	۱۳۵۶	۲۰۱۶	بویین زهرا
۰	۰	۰	۶۸۲	۱۳۷۵	۲۰۵۷	تاکستان
۰	۰	۰	۳۶۰۶	۵۶۲۰	۹۲۲۶	قزوین

خانوار ساکن						مرد و زن	شهرستان
گروهی			معمولی				
زن	مرد	مرد و زن	زن	مرد	مرد و زن		
۱۰۰۷	۴۴۶۴	۵۴۷۱	۳۷۵۰۷۳	۳۸۱۴۷۲	۷۶۳۵۴۵	۷۷۷۹۷۵	نقاط شهری
۵	۱۱۳	۱۱۸	۲۴۴۳۱	۲۵۸۳۰	۵۰۲۶۱	۵۰۶۳۳	آبیک
۱۴۸	۵۵۲	۷۰۰	۶۳۹۸۷	۶۶۵۲۲	۱۳۰۵۰۹	۱۳۱۲۶۹	البرز
۱۱۲	۳۴۹	۴۶۱	۲۸۴۰۱	۲۹۴۴۸	۵۷۸۴۹	۵۹۶۵۷	بویین زهرا
۲۲	۹۸۳	۱۰۰۵	۵۱۶۱۱	۵۲۷۶۱	۱۰۴۳۷۲	۱۰۶۴۵۲	تاکستان
۷۲۰	۲۴۶۷	۳۱۸۷	۲۰۶۶۴۳	۲۱۳۹۱۱	۴۲۰۵۵۴	۴۲۹۹۶۴	قزوین



۳-۴- جمعیت استان قزوین بر حسب جنس و نوع خانوار به تفکیک شهرستان - ۱۳۸۵ (دنباله)

خانوار ساکن			شهرستان
مؤسسه‌ای			
زن	مرد	مرد و زن	
۴۴۰۰	۴۵۵۹	۱۹۵۹	نقاط شهری
۲۱۴	۴۰	۲۵۴	آبیک
۴۴	۱۶	۶۰	البرز
۴۸۰	۸۶۷	۱۳۴۷	بویین زهرا
۶۲۸	۴۴۷	۱۰۷۵	تاکستان
۳۰۳۴	۳۱۸۹	۶۲۲۳	قزوین

خانوار ساکن						مرد و زن	شهرستان
گروهی			معمولی				
زن	مرد	مرد و زن	زن	مرد	مرد و زن		
۲۵	۱۵۵۶	۱۵۸۱	۱۷۸۰۱۰	۱۷۹۱۲۷	۳۵۷۱۳۷	۳۶۵۲۰۳	نقاط روستایی
۰	۱۴۲	۱۴۲	۱۹۰۰۳	۱۹۸۱۰	۳۸۸۱۳	۴۰۷۶۷	آبیک
۴	۱۶۵	۱۶۹	۲۴۸۳۶	۲۵۸۳۲	۵۰۶۶۸	۵۰۸۵۶	البرز
۹	۳۸۰	۳۸۹	۴۷۹۱۴	۴۷۲۶۰	۹۵۱۷۴	۹۶۲۳۲	بویین زهرا
۰	۱۵۷	۱۵۷	۳۳۱۲۱	۳۲۸۶۵	۶۵۹۸۶	۶۷۱۲۵	تاکستان
۱۲	۷۱۲	۷۲۴	۵۳۱۳۶	۵۳۳۶۰	۱۰۶۴۹۶	۱۱۰۲۲۳	قزوین

خانوار معمولی غیر ساکن			خانوار ساکن			شهرستان
			مؤسسه‌ای			
زن	مرد	مرد و زن	زن	مرد	مرد و زن	
۱۰	۱۲	۲۲	۱۰۶	۵۶۷۹	۶۴۸۵	نقاط روستایی
۱۰	۱۱	۲۱	۰	۱۸۱۲	۱۸۱۲	آبیک
۰	۱	۱	۰	۱۹	۱۹	البرز
۰	۰	۰	۱۸۰	۴۸۹	۶۶۹	بویین زهرا
۰	۰	۰	۵۴	۹۲۸	۹۸۲	تاکستان
۰	۰	۰	۵۷۲	۲۴۳۱	۳۰۰۳	قزوین

۳-۵- جمعیت ساکن استان قزوین بر حسب محل تولد به تفکیک شهرستان- ۱۳۸۵

شهرستان	جمع	ساکن در نقاط شهری				
		جمع	محل اقامت	متولد در شهر		
				شهر	آبادی	متولد جای دیگر
اظهار نشده		خارج از کشور	شهر	آبادی	خارج از کشور	
استان	۱۱۴۳۱۷۸	۷۷۷۹۷۵	۴۵۳۷۷۵	۱۴۳۹۹۴	۱۷۰۵۴۷	۴۶۱۷
آبیک	۹۱۴۰۰	۵۰۶۳۳	۲۲۷۰۹	۱۰۵۰۲	۱۶۶۱۴	۳۶۵
البرز	۱۸۲۱۲۵	۱۳۱۲۶۹	۳۸۴۰۱	۴۲۰۱۳	۴۹۹۱۸	۲۷۱
بویین زهرا	۱۵۵۸۸۹	۵۹۶۵۷	۴۴۷۷۱	۵۸۶۸	۷۷۳۸	۸۳۰
تاکستان	۱۷۳۵۷۷	۱۰۶۴۵۲	۷۸۹۲۴	۱۲۲۶۲	۱۲۸۶۳	۱۸۲۴
قزوین	۵۴۰۱۸۷	۴۲۹۹۶۴	۲۶۸۹۷۰	۷۳۳۴۹	۸۳۴۱۴	۱۳۲۷

شهرستان	جمع	ساکن در نقاط روستایی				
		جمع	محل اقامت	متولد در آبادی		
				شهر	آبادی	متولد جای دیگر
اظهار نشده		خارج از کشور	شهر	آبادی	خارج از کشور	
استان	۳۶۵۲۰۳	۲۸۶۷۹۱	۲۸۸۶۹	۳۵۸۸۱	۳۴۹۱۹	۵۶۴۲
آبیک	۴۰۷۶۷	۲۸۸۶۹	۲۸۸۶۹	۶۸۹۷	۳۴۹۱	۱۲۱۱
البرز	۵۰۸۵۶	۲۳۷۳۴	۲۳۷۳۴	۱۰۸۳۴	۱۴۵۶۲	۱۵۷۲
بویین زهرا	۹۶۲۳۲	۸۴۸۹۰	۸۴۸۹۰	۴۶۲۰	۵۲۶۲	۹۳۲
تاکستان	۶۷۱۲۵	۶۰۶۰۸	۶۰۶۰۸	۳۲۳۹	۲۰۰۸	۹۸۷
قزوین	۱۱۰۲۲۳	۸۸۶۹۰	۸۸۶۹۰	۱۰۲۹۱	۹۵۹۶	۹۴۰

۳-۶- برآورد مهاجران وارد شده به استان قزوین طی ۱۰ سال گذشته بر حسب شهرستان محل اقامت فعلی و محل اقامت قبلی - ۱۳۸۵

شهرستان محل اقامت فعلی	جمع	محل اقامت قبلی						
		شهرستان محل سرشماری		سایر شهرستان های استان		شهرستان های سایر استان ها		
		شهر	آبادی	شهر	آبادی	شهر	آبادی	
اظهار نشده	خارج از کشور	شهر	آبادی	شهر	آبادی	شهر	آبادی	خارج از کشور
استان	۲۲۴۶۰۱	۳۹۵۷۲	۴۵۸۳۳	۲۹۲۰۸	۱۰۹۱۰	۱۰۷۲۵	۱۶۰۳۲	۲۱۹۶
آبیک	۱۹۸۱۰	۱۹۵۵	۴۰۷۱	۱۵۵۸	۴۸۳	۹۰۶۴	۲۳۵۶	۲۹۶
البرز	۶۸۴۶۷	۱۲۱۱۲	۷۲۶۶	۱۶۳۷۰	۶۱۹۶	۱۹۶۷۵	۶۴۹۸	۳۳۹
بویین زهرا	۱۸۰۳۰	۱۸۸۹	۷۱۱۶	۱۱۱۱	۳۵۸	۶۵۰۵	۷۵۳	۲۹۹
تاکستان	۲۵۶۹۰	۲۵۲۲	۴۶۶۵	۳۵۳۵	۷۳۵	۱۱۶۳۰	۱۹۰۶	۶۷۰
قزوین	۹۲۶۰۴	۲۱۰۹۴	۲۲۷۱۶	۶۶۳۳	۳۱۳۸	۳۳۸۵۱	۴۵۱۸	۵۹۲



۳-۶- برآورد مهاجران وارد شده به استان قزوین طی ۱۰ سال گذشته بر حسب شهرستان محل اقامت فعلی و محل اقامت قبلی - ۱۳۸۵ (دنباله)

محل اقامت قبلی								جمع	شهرستان محل اقامت فعلی
اظهار نشده	خارج از کشور	شهرستان‌های سایر استان‌ها		سایر شهرستان‌های استان		شهرستان محل سرشماری			
		آبادی	شهر	آبادی	شهر	آبادی	شهر		
۱۰۸	۱۱۴۶	۱۲۶۰۹	۶۳۶۵۵	۸۳۶۴	۲۱۹۷۸	۳۳۷۰۶	۲۷۲۴۵	۱۶۸۸۱۰	نقاط شهری
۱۰	۶۳	۱۹۶۴	۵۳۲۰	۳۰۰	۷۷۸	۲۹۵۴	۱۲۹۷	۱۲۶۸۷	آبیک
۱۱	۰	۴۴۸۴	۱۵۳۸۸	۴۴۶۷	۱۲۲۰۲	۴۶۸۴	۶۹۰۴	۴۸۱۳۹	البرز
۰	۲۰۰	۳۲۷	۳۵۱۲	۸۶	۶۱۰	۴۱۱۹	۹۵۹	۹۸۱۳	بویین زهرا
۲۷	۵۸۶	۱۷۵۳	۸۱۸۴	۵۳۵	۲۱۴۲	۳۵۰۷	۱۶۹۸	۱۸۴۳۲	تاکستان
۶۰	۲۹۶	۴۰۸۱	۳۱۲۵۰	۲۹۷۶	۶۲۴۶	۱۸۴۴۲	۱۶۳۸۷	۷۹۷۳۹	قزوین

محل اقامت قبلی								جمع	شهرستان محل اقامت فعلی
اظهار نشده	خارج از کشور	شهرستان‌های سایر استان‌ها		سایر شهرستان‌های استان		شهرستان محل سرشماری			
		آبادی	شهر	آبادی	شهر	آبادی	شهر		
۱۷	۱۰۵۱	۳۴۳۳	۱۷۰۷۰	۲۵۴۶	۷۲۳۰	۱۲۱۲۸	۱۲۳۲۷	۵۵۷۹۱	نقاط روستایی
۱۶	۲۳۳	۳۹۲	۳۷۴۴	۱۸۲	۷۸۱	۱۱۱۷	۶۵۸	۷۱۲۳	آبیک
۰	۳۳۹	۲۰۱۴	۴۲۸۸	۱۷۳۰	۴۱۶۸	۲۵۸۲	۵۲۰۸	۲۰۳۲۸	البرز
۰	۹۸	۴۲۶	۲۹۹۲	۲۷۲	۵۰۱	۲۹۹۶	۹۳۰	۸۲۱۷	بویین زهرا
۱	۸۴	۱۵۳	۳۴۴۶	۲۰۰	۱۳۹۳	۱۱۵۸	۸۲۳	۷۲۵۸	تاکستان
۰	۲۹۶	۴۳۷	۲۶۰۱	۱۶۲	۳۸۷	۴۲۷۵	۴۷۰۷	۱۲۸۶۵	قزوین

۳-۷- مهاجران وارد شده به استان قزوین طی ۱۰ سال گذشته بر حسب شهرستان محل اقامت و مدت اقامت - ۱۳۸۵

شهرستان	جمع	کمتر از یک سال	۱ سال	۲ سال	۳ سال	۴ سال
استان	۲۲۴۶۰۱	۴۳۰۰۰	۲۴۱۱۱	۲۶۱۱۷	۲۵۰۰۳	۲۴۲۶۸
آبیک	۱۹۸۱۰	۴۹۰۶	۱۹۷۱	۲۰۷۸	۲۰۹۵	۲۰۲۰
البرز	۶۸۴۶۷	۱۲۰۲۴	۶۳۹۶	۷۲۶۱	۷۹۲۰	۸۳۴۸
بویین زهرا	۱۸۰۳۰	۴۵۵۶	۲۱۸۶	۲۳۵۰	۲۰۸۶	۱۵۷۴
تاکستان	۲۵۶۹۰	۴۴۴۲	۳۵۵۶	۳۵۶۳	۲۷۸۷	۲۴۸۱
قزوین	۹۲۶۰۴	۱۷۰۷۲	۱۰۰۰۲	۱۰۸۶۵	۱۰۱۱۵	۹۸۴۵

۳-۷- مهاجران وارد شده به استان قزوین طی ۱۰ سال گذشته بر حسب شهرستان محل اقامت و مدت اقامت - ۱۳۸۵ (دنباله)

شهرستان	۵ سال	۶ سال	۷ سال	۸ سال	۹ سال	اظهار نشده
استان	۲۴۵۶۳	۱۷۴۳۶	۱۴۱۰۵	۱۴۹۴۶	۹۱۴۴	۵۰۱
آبیک	۲۰۷۸	۱۴۹۵	۱۱۹۱	۱۱۸۷	۷۲۳	۶۶
البرز	۸۱۱۱	۵۵۰۷	۴۷۷۱	۴۹۹۶	۳۰۱۴	۱۱۹
بویین زهرا	۱۶۳۷	۹۶۰	۹۸۹	۹۹۹	۶۵۶	۳۷
تاکستان	۲۴۱۸	۲۰۶۶	۱۴۸۶	۱۶۵۳	۱۱۶۳	۷۵
قزوین	۱۰۳۱۹	۷۴۰۸	۶۳۶۸	۶۱۱۱	۴۲۸۸	۲۱۱

شهرستان	جمع	کمتر از یک سال	۱ سال	۲ سال	۳ سال	۴ سال
نقاط شهری	۱۶۸۱۱۰	۲۹۵۲۳	۱۶۱۶۳	۱۱۹۶۵	۱۹۱۹۴	۱۱۷۵۱
آبیک	۱۲۶۸۷	۲۲۰۵	۱۱۹۳	۱۳۴۰	۱۴۷۵	۱۵۱۹
البرز	۴۸۱۳۹	۷۹۰۶	۴۲۱۶	۴۸۴۷	۵۶۳۷	۵۸۵۴
بویین زهرا	۹۸۱۳	۲۳۶۰	۱۱۸۵	۱۲۴۹	۱۲۷۷	۸۴۰
تاکستان	۱۸۴۳۲	۳۱۹۷	۲۱۰۰	۲۴۱۲	۲۰۵۶	۱۸۷۵
قزوین	۷۹۷۳۹	۱۳۸۵۵	۸۱۶۹	۹۱۱۷	۸۷۴۹	۸۶۶۳

شهرستان	۵ سال	۶ سال	۷ سال	۸ سال	۹ سال	اظهار نشده
نقاط شهری	۱۹۴۵۹	۱۳۸۸۸	۱۱۸۸۳	۱۱۹۵۲	۷۹۶۶	۳۶۶
آبیک	۱۵۱۶	۱۰۷۱	۹۳۱	۸۶۷	۵۲۰	۵۰
البرز	۵۸۹۶	۴۰۲۷	۳۵۷۷	۳۷۶۱	۲۳۳۲	۸۶
بویین زهرا	۸۸۴	۴۹۱	۵۷۳	۵۷۹	۳۵۵	۲۰
تاکستان	۱۸۵۵	۱۶۰۵	۱۰۹۴	۱۲۷۷	۹۰۳	۵۸
قزوین	۹۳۰۸	۶۶۹۴	۵۷۰۸	۵۴۶۸	۳۸۵۶	۱۵۲

۳-۷- مهاجران وارد شده به استان قزوین طی ۱۰ سال گذشته بر حسب شهرستان محل اقامت و مدت اقامت - ۱۳۸۵ (دنباله)

شهرستان	جمع	کمتر از یک سال	۱ سال	۲ سال	۳ سال	۴ سال
نقاط روستایی	۵۵۷۹۱	۱۳۴۷۷	۷۲۴۸	۷۱۵۲	۵۱۰۹	۵۵۱۷
آبیک	۷۱۲۳	۲۷۰۱	۷۷۸	۷۳۸	۶۲۰	۵۰۱
البرز	۲۰۳۲۸	۴۱۱۸	۲۱۸۰	۲۴۱۴	۲۲۸۳	۲۴۹۴
بویین زهرا	۸۲۱۷	۲۱۹۶	۱۰۰۱	۱۱۰۱	۸۰۹	۷۳۴
تاکستان	۷۲۵۸	۱۲۴۵	۱۴۵۶	۱۱۵۱	۷۳۱	۶۰۶
قزوین	۱۲۸۶۵	۳۲۱۷	۱۸۳۳	۱۷۴۸	۱۳۶۶	۱۱۸۲

شهرستان	۵ سال	۶ سال	۷ سال	۸ سال	۹ سال	اظهار نشده
نقاط روستایی	۵۱۰۴	۳۵۴۸	۲۹۲۲	۲۹۹۴	۱۸۷۸	۱۴۲
آبیک	۵۶۲	۴۲۴	۲۶۰	۳۲۰	۲۰۳	۱۶
البرز	۲۲۱۵	۱۴۸۰	۱۱۹۴	۱۲۳۵	۶۸۲	۳۳
بویین زهرا	۷۵۳	۴۶۹	۴۱۶	۴۲۰	۳۰۱	۱۷
تاکستان	۵۶۳	۴۶۱	۳۹۲	۳۷۶	۲۶۰	۱۷
قزوین	۱۰۱۱	۷۱۴	۶۶۰	۶۴۳	۴۳۲	۵۹

۳-۸- برآورد مهاجران وارد شده به استان قزوین طی ۱۰ سال گذشته بر حسب علت مهاجرت به تفکیک شهرستان - ۱۳۸۵

شهرستان	جمع	جستجوی کار	جستجوی کار بهتر	انتقال شغلی	تحصیل	پایان تحصیل	انجام خدمت وظیفه	پایان خدمت وظیفه	پیروی از خانوار	سایر	اظهار نشده
استان	۲۲۴۶۰۱	۲۲۰۶۵	۱۰۸۲۲	۷۲۳۲	۱۵۰۸۷	۱۲۲۲	۶۳۷۳	۱۴۱۳۲	۱۱۱۹۹۷	۲۴۶۰۰	۱۱۰۷۲
آبیک	۱۹۸۱۰	۲۲۷۷	۹۶۷	۸۴۳	۵۵۲	۷۷	۱۸۵۶	۹۱۷	۹۶۹۵	۱۶۲۹	۹۹۶
البرز	۶۸۴۶۷	۷۹۳۶	۲۳۸۱	۱۶۸۶	۱۱۴۴	۱۴۵	۳۷۶	۲۷۸۴	۴۰۶۰۵	۱۰۱۵۱	۱۲۵۹
بویین زهرا	۱۸۰۳۰	۲۳۸۷	۸۶۷	۷۳۳	۲۱۵۹	۱۳۸	۶۰۳	۸۸۷	۷۷۷۴	۱۳۹۷	۱۰۸۵
تاکستان	۲۵۶۹۰	۲۱۵۱	۲۰۱۸	۶۸۵	۲۱۷۰	۱۶۳	۷۶۹	۴۷۳۷	۹۹۱۳	۱۵۹۸	۱۴۸۵
قزوین	۹۲۶۰۴	۷۳۱۵	۴۵۸۹	۳۲۸۴	۹۰۶۱	۶۹۹	۲۷۶۸	۴۸۰۷	۴۴۰۱۱	۹۸۲۴	۶۲۴۶



۳-۸- برآورد مهاجران وارد شده به استان قزوین طی ۱۰ سال گذشته بر حسب علت مهاجرت به تفکیک شهرستان - ۱۳۸۵ (دنباله)

شهرستان	جمع	جستجوی کار	جستجوی کار بهتر	انتقال شغلی	تحصیل	پایان تحصیل	انجام خدمت وظیفه	پایان خدمت وظیفه	پیروی از خانوار	سایر	اظهار نشده
نقاط شهری ...	۱۶۸۱۱۰	۱۶۶۱۹	۷۹۱۷	۶۰۹۱	۱۲۹۷۹	۱۴۶	۳۴۶۷	۷۸۶۱	۱۵۱۶۶	۱۹۰۶۲	۱۷۸۱۱
آبیک	۱۲۶۸۷	۱۶۰۱	۷۴۶	۴۱۴	۴۸۴	۷۳	۱۸۱	۵۱۱	۶۸۶۲	۱۱۳۵	۶۸۰
البرز	۴۸۱۳۹	۵۵۹۸	۱۷۷۵	۱۴۷۶	۱۰۴۸	۱۲۸	۲۷۱	۱۸۲۳	۲۷۶۷۶	۷۳۶۷	۹۷۷
بویین زهرا	۹۸۱۳	۱۱۸۴	۵۰۳	۵۱۳	۱۴۱۴	۹۵	۲۰۹	۲۲۱	۴۲۱۲	۹۳۵	۵۲۷
تاکستان	۱۸۴۳۲	۱۷۸۱	۱۰۶۶	۶۲۲	۱۸۹۳	۱۲۸	۵۷۲	۲۰۶۴	۷۷۸۴	۱۲۹۹	۱۲۲۲
قزوین	۷۹۷۳۹	۶۴۵۵	۳۸۲۷	۳۰۷۴	۸۱۳۹	۴۲۲	۲۲۳۴	۳۲۵۰	۳۸۶۳۲	۸۳۲۵	۵۳۸۲

شهرستان	جمع	جستجوی کار	جستجوی کار بهتر	انتقال شغلی	تحصیل	پایان تحصیل	انجام خدمت وظیفه	پایان خدمت وظیفه	پیروی از خانوار	سایر	اظهار نشده
نقاط روستایی	۵۵۷۹۱	۵۴۴۶	۲۹۰۵	۱۱۳۴	۲۱۰۱	۳۷۶	۲۹۰۵	۶۲۶۴	۲۶۱۳۲	۵۵۳۸	۲۲۱۴
آبیک	۷۱۲۳	۶۷۶	۲۲۱	۴۲۹	۶۸	۴	۱۶۷۵	۴۰۶	۲۸۳۴	۴۹۴	۳۱۶
البرز	۲۰۳۲۸	۲۳۳۷	۶۰۶	۲۱۰	۹۶	۱۶	۱۰۵	۹۶۱	۱۲۹۲۹	۲۷۸۴	۲۸۲
بویین زهرا	۸۲۱۷	۱۲۰۳	۳۶۴	۲۲۱	۷۴۵	۴۴	۳۹۴	۶۶۶	۳۵۶۲	۴۶۲	۵۵۸
تاکستان	۷۲۵۸	۳۷۰	۹۵۲	۶۴	۲۷۷	۳۵	۱۹۷	۲۶۷۳	۲۱۲۸	۲۹۸	۲۶۳
قزوین	۱۲۸۶۵	۸۶۰	۷۶۲	۲۱۰	۹۲۲	۲۷۷	۵۳۴	۱۵۵۷	۵۳۷۹	۱۴۹۹	۸۶۴

۳-۹- جمعیت ۶ ساله و بیش تر استان قزوین بر حسب جنس، وضع سکونت و وضع سواد به تفکیک شهرستان - ۱۳۸۵

شهرستان	مرد و زن		
	جمع	با سواد	بی سواد
استان	۱۰۳۹۶۰۴	۱۹۰۷۷۴	۱۴۸۱۳۰
آبیک	۸۳۲۲۶	۷۱۴۴۵	۱۱۷۸۱
البرز	۱۶۳۵۴۵	۱۴۶۲۱۵	۱۷۳۳۰
بویین زهرا	۱۴۰۶۷۵	۱۱۰۵۳۰	۳۰۱۴۵
تاکستان	۱۵۶۳۳۰	۱۲۴۸۶۰	۳۱۴۷۰
قزوین	۴۹۵۸۲۸	۴۳۷۷۲۴	۵۸۱۰۴



۳-۹- جمعیت ۶ ساله و بیش تر استان قزوین بر حسب جنس، وضع سکونت و وضع سواد به تفکیک شهرستان - ۱۳۸۵ (دنباله)

زن			مرد			شهرستان
بی سواد	با سواد	جمع	بی سواد	با سواد	جمع	
۹۴۱۵۱	۴۱۴۹۳۸	۵۰۹۰۸۹	۵۴۶۷۹	۴۷۵۸۳۶	۵۳۰۵۱۵	استان
۷۱۷۰	۳۲۵۷۷	۳۹۷۴۷	۴۶۱۱	۳۸۸۶۸	۴۳۴۷۹	آبیک
۱۱۴۶۶	۶۸۵۳۹	۸۰۰۰۵	۵۸۶۴	۷۷۶۷۶	۸۳۵۴۰	البرز
۱۸۶۲۰	۵۱۱۳۳	۶۹۷۵۳	۱۱۵۲۵	۵۹۳۹۷	۷۰۹۲۲	بویین زهرا
۱۹۹۰۰	۵۷۰۶۲	۷۶۹۶۲	۱۱۵۷۰	۶۷۷۹۸	۷۹۳۶۸	تاکستان
۳۶۹۹۵	۲۰۵۶۲۷	۲۴۲۶۲۲	۲۱۱۰۹	۲۳۲۰۹۷	۲۵۳۲۰۶	قزوین

مرد و زن			شهرستان
بی سواد	با سواد	جمع	
۷۳۵۱۸	۶۳۴۳۰۶	۷۰۷۸۲۴	نقاط شهری
۵۲۳۹	۴۰۶۱۵	۴۵۸۵۴	آبیک
۱۰۷۳۹	۱۰۸۰۰۶	۱۱۸۷۴۵	البرز
۸۳۵۰	۴۵۲۴۱	۵۳۵۹۱	بویین زهرا
۱۵۶۸۷	۷۹۵۲۲	۹۵۲۰۹	تاکستان
۳۳۵۰۳	۳۶۰۹۲۲	۳۹۴۴۲۵	قزوین

زن			مرد			شهرستان
بی سواد	با سواد	جمع	بی سواد	با سواد	جمع	
۴۸۱۱۲۲	۲۹۸۳۵۵	۳۴۶۴۷۷	۲۵۳۹۶	۳۳۵۹۵۱	۳۶۱۳۴۷	نقاط شهری
۳۲۴۸	۱۹۰۶۸	۲۲۳۱۶	۱۹۹۱	۲۱۵۴۷	۲۳۵۳۸	آبیک
۷۴۵۶	۵۰۶۳۸	۵۸۰۹۴	۳۲۸۳	۵۷۳۶۸	۶۰۶۵۱	البرز
۵۳۰۲	۲۰۷۸۱	۲۶۰۸۳	۳۰۴۸	۲۴۴۶۰	۲۷۵۰۸	بویین زهرا
۱۰۰۲۱	۳۶۷۶۰	۴۶۷۸۱	۵۶۶۶	۴۲۷۶۲	۴۸۴۲۸	تاکستان
۲۲۰۹۵	۱۷۱۱۰۸	۱۹۳۲۰۳	۱۱۴۰۸	۱۸۹۸۱۴	۲۰۱۲۲۲	قزوین



۳-۹- جمعیت ۶ ساله و بیش تر استان قزوین بر حسب جنس، وضع سکونت و وضع سواد به تفکیک شهرستان - ۱۳۸۵ (دنباله)

مرد و زن			شهرستان
بی سواد	با سواد	جمع	
۷۵۳۰۴	۲۵۶۴۵۱	۳۳۱۷۶۲	نقاط روستایی
۶۵۳۵	۳۰۸۲۰	۳۷۳۵۵	آبیک
۶۵۹۰	۳۸۲۰۹	۴۴۷۹۹	البرز
۲۱۷۹۵	۶۵۲۸۹	۸۷۰۸۴	بویین زهرا
۱۵۷۸۳	۴۵۳۳۸	۶۱۱۲۱	تاکستان
۲۴۶۰۱	۷۶۸۰۲	۱۰۱۴۰۳	قزوین

زن			مرد			شهرستان
بی سواد	با سواد	جمع	بی سواد	با سواد	جمع	
۴۶۰۲۵	۱۱۶۵۷۹	۱۶۲۶۰۴	۲۹۲۷۹	۱۳۹۸۱۷۹	۱۶۹۱۵۱	نقاط روستایی
۳۹۱۸	۱۳۵۰۵	۱۷۴۲۳	۲۶۱۷	۱۷۳۱۵	۱۹۹۳۲	آبیک
۴۰۱۰	۱۷۹۰۱	۲۱۹۱۱	۲۵۸۰	۲۰۳۰۸	۲۲۸۸۸	البرز
۱۳۳۱۸	۳۰۳۵۲	۴۳۶۷۰	۸۴۷۷	۳۴۹۳۷	۴۳۴۱۴	بویین زهرا
۹۸۷۹	۲۰۳۰۲	۳۰۱۸۱	۵۹۰۴	۲۵۰۳۶	۳۰۹۴۰	تاکستان
۱۴۹۰۰	۳۴۵۱۹	۴۹۴۱۹	۹۷۰۱	۴۲۲۸۳	۵۱۹۸۴	قزوین

مرد و زن			شهرستان
بی سواد	با سواد	جمع	
۱	۱۰	۱۱	غیر ساکن
۷	۱۰	۱۷	آبیک
۱	۰	۱	البرز
۰	۰	۰	بویین زهرا
۰	۰	۰	تاکستان
۰	۰	۰	قزوین



۳-۹- جمعیت ۶ ساله و بیش تر استان قزوین بر حسب جنس، وضع سکونت و وضع سواد به تفکیک شهرستان - ۱۳۸۵ (دنباله)

زن			مرد			شهرستان
بی سواد	با سواد	جمع	بی سواد	با سواد	جمع	
۴	۴	۸	۴	۶	۱۰	غیر ساکن
۴	۴	۸	۳	۶	۹	آبیک
۰	۰	۰	۱	۰	۱	البرز
۰	۰	۰	۰	۰	۰	بویین زهرا
۰	۰	۰	۰	۰	۰	تاکستان
۰	۰	۰	۰	۰	۰	قزوین

۱-۳- برآورد جمعیت با سواد ۶ ساله و بیش تر استان قزوین بر حسب دوره های تحصیلی به تفکیک شهرستان - ۱۳۸۵

شهرستان	جمع	سواد آموزی بزرگسالان	ابتدایی	راهنمایی	متوسطه	پیش دانشگاهی	عالی	سایر دوره های تحصیلی، دوره تحصیلی نامشخص و اظهار نشده
استان	۱۹۰۷۴۷	۲۵۰۷۹	۲۵۹۹۱۰	۲۳۰۲۰۱	۲۵۰۴۴۰	۱۶۶۱۵	۹۷۷۰۹	۲۰۷۹۳
آبیک	۷۱۴۴۲	۲۳۷۸	۲۳۷۷۳	۱۸۶۷۹	۱۸۸۹۳	۱۵۳۳	۴۴۸۰	۱۷۰۷
البرز	۱۴۶۲۱۹	۵۵۰۵	۳۹۶۵۸	۳۷۸۰۳	۴۶۱۰۲	۲۸۰۶	۱۲۱۰۰	۲۲۴۶
بویین زهرا	۱۱۰۵۲۴	۳۶۶۵	۴۳۳۶۶	۳۱۰۲۸	۲۳۴۱۱	۱۵۲۵	۴۴۷۰	۳۰۶۰
تاکستان	۱۲۴۸۵۳	۲۸۸۱	۴۰۳۳۲	۳۵۹۴۱	۳۱۳۷۲	۲۲۶۷	۸۶۰۹	۳۴۵۱
قزوین	۴۳۷۷۰۹	۱۰۶۵۱	۱۱۲۷۸۲	۹۶۷۵۰	۱۳۰۶۶۱	۸۴۸۵	۶۸۰۵۰	۱۰۳۲۸

شهرستان	جمع	سواد آموزی بزرگسالان	ابتدایی	راهنمایی	متوسطه	پیش دانشگاهی	عالی	سایر دوره های تحصیلی، دوره تحصیلی نامشخص و اظهار نشده
نقاط شهری	۶۳۴۲۹۰	۱۶۵۹۷	۱۵۴۸۹۰	۱۴۴۱۶۸	۲۰۰۰۰۸	۱۳۸۹۵	۹۱۳۴۳	۱۳۳۸۹
آبیک	۴۰۶۱۴	۱۴۱۴	۱۲۳۷۴	۱۰۱۰۸	۱۱۸۰۷	۱۰۱۰	۳۰۹۹	۸۰۲
البرز	۱۰۸۰۱۱	۴۰۶۱	۲۵۹۹۷	۲۵۹۱۱	۳۷۰۳۴	۲۳۸۴	۱۱۰۱۰	۱۶۱۴
بویین زهرا	۴۵۲۳۹	۱۱۵۲	۱۳۵۱۶	۱۲۹۶۲	۱۲۵۳۱	۹۷۹	۳۰۵۵	۱۰۴۴
تاکستان	۷۹۵۱۸	۱۳۴۸	۲۰۶۷۳	۲۱۳۴۴	۲۳۹۳۳	۱۸۰۶	۸۰۵۸	۲۳۵۷
قزوین	۳۶۰۹۰۸	۸۶۲۳	۸۲۳۲۹	۷۳۸۴۳	۱۱۴۷۰۴	۷۷۱۷	۶۶۱۲۰	۷۵۷۲

۱۰-۳- برآورد جمعیت باسواد ۶ ساله و بیش تر استان قزوین بر حسب دوره‌های تحصیلی به تفکیک شهرستان - ۱۳۸۵ (دنباله)

شهرستان	جمع	سوادآموزی بزرگسالان	ابتدایی	راهنمایی	متوسطه	پیش دانشگاهی	عالی	سایر دوره‌های تحصیلی، دوره تحصیلی نامشخص و اظهار نشده
نقاط روستایی	۲۵۶۴۴۷	۱۴۱۱	۱۰۵۰۱۴	۷۶۰۳۳	۵۰۴۳۲	۲۷۲۰	۶۳۶۶	۷۴۰۲
آبیک	۳۰۸۱۸	۹۶۲	۱۱۳۹۲	۸۵۷۱	۷۰۸۶	۵۲۳	۱۳۸۰	۹۰۴
البرز	۳۸۲۰۹	۱۴۴۴	۱۳۶۶۱	۱۱۸۹۲	۹۰۶۸	۴۲۲	۱۰۹۰	۶۳۲
بویین زهرا	۶۵۲۸۵	۲۵۱۳	۲۹۸۴۹	۱۸۰۶۶	۱۰۸۸۰	۵۴۶	۱۴۱۵	۲۰۱۷
تاکستان	۴۵۳۳۴	۱۵۳۳	۱۹۶۵۹	۱۴۵۹۷	۷۴۳۹	۴۶۲	۵۵۱	۱۰۹۴
قزوین	۷۶۸۰۱	۲۰۲۹	۳۰۴۵۳	۲۲۹۰۷	۱۵۹۵۷	۷۶۸	۱۹۳۰	۲۷۵۶

۱۱-۳- جمعیت ۱۰ ساله و بیش تر استان قزوین بر حسب وضع فعالیت به تفکیک شهرستان - ۱۳۸۵

شهرستان	جمع	جمعیت فعال	
		جمع	شاغل
استان	۹۷۳۵۱۵	۳۶۵۰۲۴	۳۲۵۵۶۶
آبیک	۷۷۹۶۰	۲۹۶۶۸	۲۶۵۳۲
البرز	۱۵۱۹۹۳	۵۵۳۱۳	۴۸۱۲۸
بویین زهرا	۱۳۱۰۱۵	۴۹۰۴۹	۴۵۸۳۶
تاکستان	۱۴۵۷۴۱	۵۳۸۰۴	۴۹۴۷۴
قزوین	۴۶۶۸۰۶	۱۷۷۱۹۰	۱۵۵۵۹۶

شهرستان	جمع	جمعیت غیر فعال		
		محصل	دارای درآمد بدون کار	خانه‌دار
استان	۶۰۲۲۵۱	۲۱۰۵۰۲	۵۲۹۲۳	۲۸۱۳۲۷۱
آبیک	۴۷۶۵۶	۱۵۵۹۳	۳۸۵۹	۲۳۰۸۳
البرز	۹۵۸۵۶	۳۴۳۰۵	۸۵۰۲	۴۴۲۴۰
بویین زهرا	۸۰۵۶۴	۲۳۲۷۸	۳۰۱۳	۴۴۸۵۶
تاکستان	۹۰۸۸۴	۳۰۴۳۷	۵۵۹۵	۴۳۹۶۰
قزوین	۲۸۷۲۹۸	۱۰۶۸۸۹	۳۱۹۵۴	۱۲۷۱۳۲

۱۱-۳- جمعیت ۱۰ ساله و بیش تر استان قزوین بر حسب وضع فعالیت به تفکیک شهرستان - ۱۳۸۵ (دنباله)

شهرستان	جمع	جمعیت فعال		
		جمع	شاغل	بیکار
نقاط شهری.....	۶۶۳۳۵۰	۲۴۹۳۶۱	۲۲۱۲۴۳	۲۸۱۲۵
آبیک.....	۴۲۷۴۷	۱۶۱۴۶	۱۴۴۶۱	۱۶۸۵
البرز.....	۱۱۰۹۵۲	۴۰۳۹۷	۳۴۹۵۷	۵۴۴۰
بویین زهرا.....	۴۹۹۱۵	۱۸۸۹۴	۱۷۷۰۰	۱۱۹۴
تاکستان.....	۸۸۴۵۲	۳۲۷۱۰	۲۹۷۵۰	۲۹۶۰
قزوین.....	۳۷۱۲۸۴	۱۴۱۲۲۱	۱۲۴۳۷۵	۱۶۸۴۶

شهرستان	جمع	جمعیت غیر فعال			
		محصل	دارای درآمد بدون کار	خانه‌دار	سایر
نقاط شهری.....	۴۱۰۲۳۶	۱۵۷۶۵۳	۳۹۶۱۴	۱۷۹۳۶۶	۳۳۶۰۳
آبیک.....	۲۶۲۲۵	۹۸۷۶	۱۸۹۱	۱۲۱۷۵	۲۲۸۳
البرز.....	۶۹۹۸۶	۲۵۸۸۲	۶۸۹۲	۳۰۸۷۲	۶۳۴۰
بویین زهرا.....	۳۰۵۴۵	۱۰۶۰۸	۱۰۱۸	۱۵۲۸۸	۳۶۳۱
تاکستان.....	۵۵۰۷۷	۲۰۶۰۴	۳۴۷۷	۲۵۱۶۶	۵۸۳۰
قزوین.....	۲۲۸۴۰۳	۹۰۶۸۳	۲۶۳۳۶	۹۵۸۶۵	۱۵۵۱۹

شهرستان	جمع	جمعیت فعال		
		جمع	شاغل	بیکار
نقاط روستایی.....	۳۱۰۱۴۹	۱۱۵۶۴۹	۱۰۴۳۱۶	۱۱۳۳۳
آبیک.....	۳۵۱۹۸	۱۳۵۱۵	۱۲۰۶۴	۱۴۵۱
البرز.....	۴۱۰۴۰	۱۴۹۱۶	۱۳۱۷۱	۱۷۴۵
بویین زهرا.....	۸۱۱۰۰	۳۰۱۵۵	۲۸۱۳۶	۲۰۱۹
تاکستان.....	۵۷۲۸۹	۲۱۰۹۴	۱۹۷۲۴	۱۳۷۰
قزوین.....	۹۵۵۲۲	۳۵۹۶۹	۳۱۲۲۱	۴۷۴۸



۱۱-۳- جمعیت ۱۰ ساله و بیش تر استان قزوین بر حسب وضع فعالیت به تفکیک شهرستان - ۱۳۸۵ (دنباله)

شهرستان	جمعیت غیر فعال				
	جمع	محصل	دارای درآمد بدون کار	خانه‌دار	سایر
نقاط روستایی	۱۹۲۰۱۳	۵۲۸۴۸	۱۳۳۰۸	۱۰۳۹۰۰	۲۱۹۵۷
آبیک	۲۱۴۲۳	۵۷۱۶	۱۹۶۸	۱۰۹۰۳	۲۸۳۶
البرز	۲۵۸۶۹	۸۴۲۳	۱۶۰۹	۱۳۳۶۸	۲۴۶۹
بویین زهرا	۵۰۰۱۹	۱۲۶۷۰	۱۹۹۵	۲۹۵۶۸	۵۷۸۶
تاکستان	۳۵۸۰۷	۹۸۳۳	۲۱۱۸	۱۸۷۹۴	۵۰۶۲
قزوین	۵۸۸۹۵	۱۶۲۰۶	۵۶۱۸	۳۱۲۶۷	۵۸۰۴

۱۲-۳- برآورد شاغلان ۱۰ ساله و بیش تر استان قزوین بر حسب گروه‌های عمده فعالیت به تفکیک شهرستان - ۱۳۸۵

شهرستان	جمع	کشاورزی، شکار و جنگلداری	شیلات	استخراج معدن	صنعت - ساخت	تأمین برق، گاز و آب	ساختمان
استان	۳۲۵۵۶۵	۶۷۱۷۷	۷۱	۳۱۹	۷۹۱۷۳	۳۴۱۳	۳۵۰۳۶
آبیک	۲۶۵۳۲	۶۲۵۱	۰	۴۷	۵۱۰۱	۳۴۲	۳۱۴۸
البرز	۴۸۱۲۸	۳۱۴۱	۶	۲۸	۲۲۳۹۰	۵۵۳	۵۰۹۰
بویین زهرا	۴۵۸۳۶	۱۹۹۰۶	۰	۱۰۹	۶۹۴۶	۳۰۴	۴۸۵۵
تاکستان	۴۹۴۷۴	۱۸۴۹۴	۰	۹۲	۷۶۹۶	۳۲۸	۵۹۳۵
قزوین	۱۵۵۵۹۵	۱۹۳۸۴	۶۵	۱۱۳	۳۷۰۴۰	۱۸۸۵	۱۶۰۰۸

شهرستان	عمده‌فروشی، خرده‌فروشی، تعمیر وسایل نقلیه موتوری، موتورسیکلت و کالاهای شخصی و خانگی	هتل و رستوران	حمل و نقل انبارداری و ارتباطات	واسطه‌گری‌های مالی	مستغلات، اجاره و فعالیت‌های کار و کسب
استان	۴۰۲۰۱	۲۸۳۲	۲۹۹۷۹	۳۳۱۰	۴۴۶۱
آبیک	۳۰۶۳	۱۷۸	۲۷۶۷	۱۵۹	۲۶۲
البرز	۴۸۴۵	۲۲۱	۳۹۱۶	۳۲۳	۷۰۴
بویین زهرا	۳۹۴۱	۱۵۵	۳۶۸۲	۲۱۱	۲۱۳
تاکستان	۵۱۱۴	۳۹۷	۳۷۲۷	۲۴۶	۳۶۶
قزوین	۲۳۲۳۸	۱۸۸۱	۱۵۸۸۶	۲۲۶۹	۲۹۱۷



۱۲-۳- برآورد شاغلان ۱۰ ساله و بیش تر استان قزوین بر حسب گروه‌های عمده فعالیت به تفکیک شهرستان - ۱۳۸۵ (دنباله)

شهرستان	اداره امور عمومی، دفاع و تأمین اجتماعی اجباری	آموزش	بهداشت و مددکاری اجتماعی	سایر فعالیت‌های خدمات عمومی، اجتماعی و شخصی
استان	۲۲۵۳۸	۲۰۸۳۶	۶۷۳۴	۵۴۱۳
آبیک	۳۲۵۸	۱۰۷۲	۲۴۶	۴۰۶
البرز	۲۷۱۷	۲۰۰۱	۷۵۵	۹۸۵
بویین زهرا	۱۵۸۸	۱۹۴۷	۵۳۱	۴۵۴
تاکستان	۱۹۷۷	۳۰۳۹	۵۶۲	۵۷۰
قزوین	۱۲۹۹۷	۱۲۷۷۶	۴۶۴۰	۲۹۹۸

شهرستان	فعالیت‌های خانوارهای معمولی دارای مستخدم فعالیت‌های تولیدی غیر قابل تفکیک خانوارها	سازمان‌ها و هیئت‌های برون مرزی	دفاتر مرکزی	فعالیت‌های نامشخص و اظهار نشده
استان	۲۵۰	۰	۰	۲۸۵۴
آبیک	۰	۰	۰	۲۳۰
البرز	۰	۰	۰	۴۵۳
بویین زهرا	۰	۰	۰	۹۹۳
تاکستان	۱۴	۰	۰	۹۱۷
قزوین	۲۳۶	۰	۰	۱۲۶۱

شهرستان	جمع	کشاورزی، شکار و جنگلداری	شیلات	استخراج معدن	صنعت- ساخت	تأمین برق، گاز و آب	ساختمان
نقاط شهری	۲۲۱۲۳۰	۱۵۶۲۹	۵۲	۲۳۸	۶۴۱۰۳	۲۸۸۴	۲۲۳۸۳
آبیک	۱۴۴۶۱	۱۵۷۰	۰	۲۷	۳۳۸۴	۲۲۳	۲۲۱۵
البرز	۳۴۹۵۴	۸۶۷	۰	۱۳	۱۷۵۳۵	۴۶۸	۲۷۶۵
بویین زهرا	۱۷۶۹۶	۳۴۶۱	۰	۵۸	۳۳۲۰	۱۶۹	۲۰۱۹
تاکستان	۲۹۷۵۰	۶۳۸۱	۰	۴۰	۵۹۷۸	۲۴۹	۳۵۲۳
قزوین	۱۲۴۳۶۹	۳۳۵۰	۵۲	۱۰۱	۳۳۸۸۶	۱۷۷۴	۱۱۸۶۱



۱۲-۳- برآورد شاغلان ۱۰ ساله و بیش تر استان قزوین بر حسب گروه‌های عمده فعالیت به تفکیک شهرستان - ۱۳۸۵ (دنباله)

شهرستان	عمده‌فروشی، خرده‌فروشی، تعمیر وسایل نقلیه موتوری، موتورسیکلت و کالاهای شخصی و خانگی	هتل و رستوران	حمل و نقل انبارداری و ارتباطات	واسطه‌گری‌های مالی	مستغلات، اجاره و فعالیت‌های کار و کسب
نقاط شهری.....	۳۳۸۲۶	۲۲۰۳	۲۲۱۷۴	۳۰۶۲	۴۰۷۹
آبیک.....	۲۴۷۱	۱۳۵	۱۸۰۱	۱۳۷	۲۲۱
البرز.....	۳۵۹۷	۱۲۵	۲۸۲۸	۲۹۶	۵۷۹
بویین زهرا.....	۲۶۷۴	۱۱۷	۱۹۰۰	۱۷۹	۱۷۲
تاکستان.....	۳۷۰۹	۳۳۳	۲۷۵۵	۲۲۹	۳۳۶
قزوین.....	۲۱۳۷۴	۱۴۹۳	۱۲۸۹۰	۲۲۲۰	۲۷۷۲

شهرستان	اداره امور عمومی، دفاع و تأمین اجتماعی اجباری	آموزش	بهداشت و مددکاری اجتماعی	سایر فعالیت‌های خدمات عمومی، اجتماعی و شخصی
نقاط شهری.....	۱۸۱۷۴	۱۸۹۴۸	۶۰۸۷	۴۷۴۳
آبیک.....	۷۳۹	۹۰۲	۱۶۵	۳۰۴
البرز.....	۲۲۷۸	۱۸۰۰	۶۸۹	۷۶۹
بویین زهرا.....	۱۲۲۲	۱۲۴۴	۳۷۶	۳۸۴
تاکستان.....	۱۸۳۷	۲۸۰۹	۴۳۱	۴۸۰
قزوین.....	۱۲۰۹۹	۱۲۱۹۲	۴۴۲۶	۲۸۰۷

شهرستان	فعالیت‌های خانوارهای معمولی دارای مستخدم فعالیت‌های تولیدی غیر قابل تفکیک خانوارها	سازمان‌ها و هیئت‌های برون مرزی	دفاتر مرکزی	فعالیت‌های نامشخص و اظهار نشده
نقاط شهری.....	۲۲۸	.	.	۲۴۱۶
آبیک.....	.	.	.	۱۶۷
البرز.....	.	.	.	۳۴۴
بویین زهرا.....	.	.	.	۴۰۱
تاکستان.....	۸	.	.	۶۵۴
قزوین.....	۲۲۰	.	.	۸۵۱



۱۲-۳- برآورد شاغلان ۱۰ ساله و بیش تر استان قزوین بر حسب گروه‌های عمده فعالیت به تفکیک شهرستان - ۱۳۸۵ (دنباله)

شهرستان	جمع	کشاورزی، شکار و جنگلداری	شیلات	استخراج معدن	صنعت- ساخت	تأمین برق، گاز و آب	ساختمان
نقاط روستایی.....	۱۰۴۳۲۸	۵۱۵۴۱	۱۸	۱۵۱	۱۵۰۶۹	۵۲۹	۱۲۶۵۳
آبیک.....	۱۲۰۶۴	۴۶۷۵	۰	۲۱	۱۷۱۷	۱۱۹	۹۳۳
البرز.....	۱۳۱۷۴	۲۲۷۴	۶	۱۵	۴۸۵۴	۸۵	۲۳۲۴
بویین زهرا.....	۲۸۱۴۰	۱۶۴۴۵	۰	۵۱	۳۶۲۶	۱۳۵	۲۸۳۶
تاکستان.....	۱۹۷۲۴	۱۲۱۱۳	۰	۵۲	۱۷۱۸	۷۹	۲۴۱۳
قزوین.....	۳۱۲۲۷	۱۶۰۳۴	۱۳	۱۲	۳۱۵۴	۱۱۱	۴۱۴۷

شهرستان	عمده‌فروشی، خرده‌فروشی، تعمیر وسایل نقلیه موتوری، موتورسیکلت و کالاهای شخصی و خانگی	هتل و رستوران	حمل و نقل انبارداری و ارتباطات	واسطه‌گری‌های مالی	مستغلات، اجاره و فعالیت‌های کار و کسب
نقاط روستایی.....	۶۳۷۵	۶۲۸	۲۸۰۵	۱۴۸	۳۸۲
آبیک.....	۵۹۲	۴۳	۹۶۷	۲۲	۴۱
البرز.....	۱۲۴۸	۹۵	۱۰۸۹	۲۷	۱۲۵
بویین زهرا.....	۱۲۶۷	۳۸	۱۷۸۲	۳۲	۴۱
تاکستان.....	۱۴۰۵	۶۵	۹۷۲	۱۷	۳۰
قزوین.....	۱۸۶۳	۳۸۸	۲۹۹۶	۴۹	۱۴۵

شهرستان	اداره امور عمومی، دفاع و تأمین اجتماعی اجباری	آموزش	بهداشت و مددکاری اجتماعی	سایر فعالیت‌های خدمات عمومی، اجتماعی و شخصی
نقاط روستایی.....	۴۳۶۴	۱۸۸۸	۶۴۷	۶۶۹
آبیک.....	۲۵۲۰	۱۷۰	۸۱	۱۰۲
البرز.....	۴۴۰	۲۰۱	۶۶	۲۱۶
بویین زهرا.....	۳۶۶	۷۰۳	۱۵۵	۷۰
تاکستان.....	۱۴۰	۲۳۰	۱۳۰	۸۹
قزوین.....	۸۹۸	۵۸۴	۲۱۵	۱۹۲



۱۲-۳- برآورد شاغلان ۱۰ ساله و بیش تر استان قزوین بر حسب گروه‌های عمده فعالیت به تفکیک شهرستان - ۱۳۸۵ (دنباله)

فعالیت‌های نامشخص و اظهار نشده	دفاتر مرکزی	سازمان‌ها و هیئت‌های برون مرزی	فعالیت‌های خانوارهای معمولی دارای مستخدم فعالیت‌های تولیدی غیر قابل تفکیک خانوارها	شهرستان
۱۴۳۸	.	.	۲۲	نقاط روستایی.....
۶۳	.	.	.	آبیک.....
۱۰۹	.	.	.	البرز.....
۵۹۲	.	.	.	بویین زهرا.....
۲۶۳	.	.	۶	تاکستان.....
۴۱۰	.	.	۱۶	قزوین.....

۱۳-۳- برآورد شاغلان ۱۰ ساله و بیش تر استان قزوین بر حسب گروه‌های عمده شغلی به تفکیک شهرستان - ۱۳۸۵

کارکنان خدماتی و فروشندگان	کارمندان امور اداری و دفتری	تکنیسین‌ها و دستیاران	متخصصان	قانونگذاران، مقامات عالی‌رتبه و مدیران	جمع	شهرستان
۳۵۹۱۹	۱۲۰۹۲	۱۵۷۰۲	۲۵۴۱۵	۹۵۵۶	۳۲۵۵۶۵	استان.....
۲۶۴۶	۹۲۲	۹۰۳	۱۲۰۶	۴۱۳	۲۶۵۳۲	آبیک.....
۴۶۹۴	۲۰۵۶	۲۹۱۵	۲۱۶۹	۱۰۹۷	۴۸۱۲۸	البرز.....
۳۵۱۶	۱۰۷۹	۸۰۰	۱۷۹۷	۴۱۴	۴۵۸۳۶	بویین زهرا.....
۴۵۳۸	۱۰۷۲	۱۲۰۸	۳۰۵۰	۸۴۷	۴۹۴۷۴	تاکستان.....
۲۰۵۲۶	۶۹۶۴	۹۸۷۶	۱۷۱۹۴	۶۷۸۵	۱۵۵۵۹۵	قزوین.....

سایر و اظهار نشده	کارگران ساده	متصدیان، مونتازکاران ماشین‌آلات و دستگاه‌ها و رانندگان وسایل نقلیه	صنعتگران و کارکنان مشاغل مربوط	کارکنان ماهر کشاورزی، جنگداری و ماهیگیری	شهرستان
۱۱۵۴۰	۳۷۹۰۷	۵۱۵۵۴	۶۶۰۱۲	۵۹۸۶۷	استان.....
۲۷۸۴	۴۰۶۴	۳۸۶۹	۵۲۴۹	۴۴۷۵	آبیک.....
۹۹۸	۶۷۹۱	۱۱۳۵۱	۱۳۵۲۶	۲۵۳۲	البرز.....
۱۱۷۳	۵۱۹۹	۵۸۷۲	۷۳۹۲	۱۸۵۹۳	بویین زهرا.....
۱۰۵۰	۷۹۳۱	۵۹۷۷	۷۸۰۳	۱۵۹۹۹	تاکستان.....
۵۵۳۵	۱۳۹۲۱	۲۴۴۸۵	۳۲۰۴۲	۱۸۲۶۷	قزوین.....

۱۳-۳- برآورد شاغلان ۱۰ ساله و بیش تر استان قزوین بر حسب گروه‌های عمده شغلی به تفکیک شهرستان - ۱۳۸۵ (دنباله)

شهرستان	جمع	قانونگذاران، مقامات عالی‌رتبه و مدیران	متخصصان	تکنیسین‌ها و دستیاران	کارمندان امور اداری و دفتری	کارکنان خدماتی و فروشندگان
نقاط شهری	۲۲۱۲۳۰	۹۰۵۵	۲۳۲۷۹	۱۴۳۰۷	۱۰۹۳۹	۳۰۵۱۹
آبیک	۱۴۴۶۱	۳۴۵	۹۹۷	۷۱۰	۶۸۱	۲۰۶۳
البرز	۳۴۹۵۴	۹۸۵	۱۹۹۳	۲۵۷۲	۱۸۰۱	۳۴۹۶
بویین زهرا	۱۷۶۹۶	۳۳۰	۱۲۶۷	۴۹۸	۸۰۴	۲۴۳۶
تاکستان	۲۹۷۵۰	۷۹۲	۲۸۷۵	۱۰۶۰	۹۷۷	۳۶۸۱
قزوین	۱۲۴۳۶۹	۶۶۰۳	۱۶۶۴۶	۹۴۶۸	۶۶۷۶	۱۸۹۱۴

شهرستان	کارکنان ماهر کشاورزی، جنگداری و ماهیگیری	صنعتگران و کارکنان مشاغل مربوط	متصدیان، مونتاژکاران ماشین‌آلات و دستگاه‌ها و رانندگان وسایل نقلیه	کارگران ساده	سایر و اظهار نشده
نقاط شهری	۱۲۸۶۷	۵۰۶۲۴	۳۸۱۷۲۶	۲۳۲۴۳	۷۱۰۱
آبیک	۷۵۵	۳۸۰۲	۲۳۵۳	۲۴۵۳	۳۰۱
البرز	۷۱۴	۹۹۴۱	۸۵۲۹	۴۱۳۲	۷۹۳
بویین زهرا	۳۰۲۱	۴۱۲۳	۲۶۷۳	۲۰۱۲	۵۳۲
تاکستان	۵۳۴۵	۵۳۴۳	۴۳۰۰	۴۶۲۶	۷۵۱
قزوین	۳۰۳۲	۲۷۴۱۶	۲۰۸۷۱	۱۰۰۱۹	۴۷۲۴

شهرستان	جمع	قانونگذاران، مقامات عالی‌رتبه و مدیران	متخصصان	تکنیسین‌ها و دستیاران	کارمندان امور اداری و دفتری	کارکنان خدماتی و فروشندگان
نقاط روستایی	۱۰۴۳۲۸	۵۰۱	۱۶۳۶	۱۳۹۴	۱۱۵۳	۵۳۳۱
آبیک	۱۲۰۶۴	۶۹	۲۰۹	۱۹۳	۲۴۱	۵۸۳
البرز	۱۳۱۷۴	۱۱۳	۱۷۵	۳۴۴	۲۵۵	۱۱۹۸
بویین زهرا	۲۸۱۴۰	۸۴	۵۲۹	۳۰۲	۲۷۵	۱۰۸۰
تاکستان	۱۹۷۲۴	۵۵	۱۷۵	۱۴۸	۹۴	۸۵۸
قزوین	۳۱۲۲۷	۱۸۲	۵۴۸	۴۰۸	۲۸۸	۱۶۱۲

۱۳-۳- برآورد شاغلان ۱۰ ساله و بیش تر استان قزوین بر حسب گروه‌های عمده شغلی به تفکیک شهرستان - ۱۳۸۵ (دنباله)

شهرستان	کارکنان ماهر کشاورزی، جنگداری و ماهیگیری	صنعتگران و کارکنان مشاغل مربوط	متصدیان، مونتازکاران ماشین‌آلات و دستگاه‌ها و رانندگان وسایل نقلیه	کارگران ساده	سایر و اظهار نشده
نقاط روستایی	۴۶۹۹۳	۱۵۳۸۱	۱۲۸۲۸	۱۴۶۶۴	۴۴۳۹
آبیک	۳۷۱۳	۱۴۴۷	۱۵۱۶	۱۶۱۱	۲۴۸۳
البرز	۱۸۱۸	۳۵۸۵	۲۸۲۲	۲۶۶۰	۲۰۴
بویین زهرا	۱۵۵۷۲	۳۲۷۰	۳۱۹۹	۳۱۸۷	۶۴۱
تاکستان	۱۰۶۵۴	۲۴۶۱	۱۶۷۷	۳۳۰۴	۲۹۹
قزوین	۱۵۲۳۵	۴۶۲۶	۳۶۱۵	۳۹۰۲	۸۱۲

۱۴-۳- برآورد شاغلان ۱۰ ساله و بیش تر استان قزوین بر حسب وضع شغلی به تفکیک شهرستان - ۱۳۸۵

شهرستان	جمع	بخش خصوصی				مزد و حقوق‌بگیران بخش عمومی	اظهار نشده
		جمع	کارفرمایان	کارکنان مستقل	مزد و حقوق‌بگیران		
استان	۳۲۵۵۶۵	۲۴۲۴۵۰	۲۳۱۲۲	۱۱۶۴۳۸	۹۵۳۱۴	۷۵۷۵	۵۲۵۰
آبیک	۲۶۵۳۲	۱۸۸۳۲	۱۴۴۵	۹۶۱۰	۷۳۵۹	۴۱۷	۷۰۵
البرز	۴۸۱۲۸	۳۵۵۲۸	۲۱۸۱	۱۱۱۴۵	۲۱۸۷۲	۳۳۰	۷۳۱
بویین زهرا	۴۵۸۳۶	۳۸۵۶۱	۳۳۵۸	۲۳۹۹۷	۹۷۱۳	۱۴۹۳	۱۲۷۷
تاکستان	۴۹۴۷۴	۴۰۸۳۸	۳۹۲۶	۲۳۱۱۲	۱۲۳۱۹	۱۴۸۱	۸۹۳
قزوین	۱۵۵۵۹۵	۱۰۸۶۹۰	۱۲۲۱۳	۴۸۵۷۴	۴۴۰۵۰	۳۸۵۳	۱۶۴۳

شهرستان	جمع	بخش خصوصی				مزد و حقوق‌بگیران بخش عمومی	اظهار نشده
		جمع	کارفرمایان	کارکنان مستقل	مزد و حقوق‌بگیران		
نقاط شهری	۲۲۱۲۳۰	۱۵۱۷۴۹	۱۶۷۹۲	۶۳۳۷۶	۶۹۶۸۲	۱۸۹۹	۳۳۵۸
آبیک	۱۴۴۶۱	۱۰۶۴۷	۹۱۵	۴۷۳۶	۴۸۰۸	۱۸۹	۴۶۹
البرز	۳۴۹۵۴	۲۴۲۷۰	۱۷۳۶	۷۲۵۶	۱۵۱۲۷	۱۵۱	۶۰۴
بویین زهرا	۱۷۶۹۶	۱۳۷۴۷	۱۵۷۸	۷۵۰۲	۴۳۰۵	۳۶۲	۴۱۵
تاکستان	۲۹۷۵۰	۲۲۴۱۴	۲۵۸۷	۱۱۱۸۶	۸۱۴۷	۴۹۴	۵۷۲
قزوین	۱۲۴۳۶۹	۸۰۶۷۱	۹۹۷۵	۳۲۶۹۶	۳۷۲۹۶	۷۰۳	۱۲۹۸



۱۴-۳- برآورد شاغلان ۱۰ ساله و بیش تر استان قزوین بر حسب وضع شغلی به تفکیک شهرستان - ۱۳۸۵ (دنباله)

شهرستان	جمع	بخش خصوصی					مزد و حقوق بگیران بخش عمومی	اظهار نشده
		کارکنان مستقل	کارکنان حقوق بگیران	مزد و حقوق بگیران	کارکنان بدون مزد	کارکنان فامیلی		
نقاط روستایی	۱۰۴۳۲۱	۹۰۶۹۴	۶۳۳۱	۵۳۰۶۰	۲۵۶۳۲	۵۶۷۲	۱۱۷۴۲	۱۸۹۲
آبیک	۱۲۰۶۴	۸۱۷۸	۵۳۰	۴۸۷۲	۲۵۵۲	۲۲۵	۳۶۵۰	۲۳۶
البرز	۱۳۱۷۴	۱۱۲۵۸	۴۴۵	۳۸۸۹	۶۷۴۵	۱۷۹	۱۷۸۸	۱۲۷
بویین زهرا	۲۸۱۴۰	۲۴۸۱۴	۱۷۸۰	۱۶۴۹۵	۵۴۰۹	۱۱۳۱	۲۴۶۴	۸۶۲
تاکستان	۱۹۷۲۴	۱۸۴۲۵	۱۳۳۹	۱۱۹۲۶	۴۱۷۲	۹۸۷	۹۷۸	۳۲۱
قزوین	۳۱۲۲۷	۲۸۰۱۹	۲۲۳۷	۱۵۸۷۸	۶۷۵۴	۳۱۵۰	۲۸۶۲	۳۴۶

۱۵-۳- جمعیت ۱۰ ساله و بیش تر استان قزوین بر حسب جنس و وضع زناشویی به تفکیک شهرستان - ۱۳۸۵

شهرستان	جمع	مرد							
		جمع	حداقل یکبار ازدواج کرده						
			اظهار نشده	بی همسر بر اثر طلاق	بی همسر بر اثر فوت همسر	دارای همسر	جمع		
استان	۹۷۳۵۱۵	۴۹۶۶۲۶	۲۱۵۳۶۹	۲۷۹۲۵۰	۴۵۳۸	۱۴۸۱	۹۳	۲۰۹۳۶۱	۱۸۹۶
آبیک	۷۷۹۶۰	۴۰۷۷۹	۲۲۸۲۸	۲۲۲۷۳	۳۸۱	۱۵۷	۱۷	۱۷۷۵۷	۱۹۴
البرز	۱۵۱۹۹۳	۷۷۶۳۶	۴۶۵۸۸	۴۵۸۹۰	۴۵۶	۲۲۵	۱۷	۳۰۷۷۱	۲۷۷
بویین زهرا	۱۳۱۰۱۵	۶۶۰۱۶	۳۷۴۳۰	۳۶۵۵۶	۷۲۸	۱۳۶	۱۰	۲۸۰۹۹	۴۸۷
تاکستان	۱۴۵۷۴۱	۷۳۹۵۳	۴۲۰۶۶	۴۱۱۱۹	۷۲۵	۲۰۵	۱۷	۳۱۵۱۱	۳۷۶
قزوین	۴۶۶۸۰۶	۲۳۸۲۴۲	۱۳۶۴۵۷	۱۳۳۴۱۲	۲۲۴۸	۷۶۵	۳۲	۱۰۱۲۲۳	۵۶۲

شهرستان	جمع	زن							
		جمع	حداقل یکبار ازدواج کرده						
			اظهار نشده	بی همسر بر اثر طلاق	بی همسر بر اثر فوت همسر	دارای همسر	جمع		
استان	۴۷۶۸۱۹	۳۱۰۵۱۷	۲۷۸۴۵۳	۲۸۹۵۱	۲۷۶۸	۲۵۵	۴۲	۱۶۴۵۱۳	۱۸۵۹
آبیک	۳۷۱۸۱	۲۴۷۴۴	۲۲۰۷۹	۲۳۶۸	۲۳۶۸	۲۵۵	۴۲	۱۲۲۲۵	۲۱۲
البرز	۷۴۳۵۷	۴۹۸۴۷	۴۶۱۹۲	۳۱۷۸	۴۴۰	۳۷	۳۷	۲۴۲۳۵	۲۷۵
بویین زهرا	۶۴۹۹۹	۴۱۱۱۱	۳۶۴۶۴	۴۳۲۹	۲۴۹	۶۹	۶۹	۲۳۳۹۵	۴۹۳
تاکستان	۷۱۷۸۸	۴۶۲۷۶	۴۰۹۷۶	۴۸۰۱	۴۳۵	۶۴	۶۴	۲۵۱۶۹	۳۴۳
قزوین	۲۲۸۵۶۴	۱۴۸۵۳۹	۱۳۲۷۴۲	۱۴۲۸۲	۱۳۸۹	۱۲۶	۱۲۶	۷۹۴۸۹	۵۳۶

۱۵-۳- جمعیت ۱۰ ساله و بیش تر استان قزوین بر حسب جنس و وضع زناشویی به تفکیک شهرستان - ۱۳۸۵ (دنباله)

مرد								جمع	شهرستان
اظهار نشده	هرگز ازدواج نکرده	حداقل یکبار ازدواج کرده					جمع		
		اظهار نشده	بی همسر بر اثر طلاق	بی همسر بر اثر فوت همسر	دارای همسر	جمع			
۱۰۱۲	۱۴۲۱۸۵	۴۵	۱۱۱۲	۲۵۶۲	۱۹۱۴۸۶	۱۹۵۲۰۵	۳۳۸۴۷۲	۶۶۳۳۵۰	نقاط شهری.....
۱۲۲	۹۰۲۷	۷	۸۹	۱۶۸	۱۲۵۳۱	۱۲۷۹۵	۲۱۹۴۴	۴۲۷۴۷	آبیک.....
۱۸۳	۲۲۷۶۲	۱۰	۱۷۲	۳۲۸	۳۳۲۱۶	۳۳۷۲۶	۵۶۶۷۱	۱۱۰۹۵۲	البرز.....
۱۹۳	۱۱۰۷۹	۵	۶۲	۲۳۷	۱۴۰۲۱	۱۴۳۲۵	۲۵۵۹۷	۴۹۹۱۵	بویین زهرا.....
۲۲۱	۱۸۹۸۹	۵	۱۴۲	۳۳۸	۲۵۲۹۲	۲۵۷۷۷	۴۴۹۸۷	۸۸۴۵۲	تاکستان.....
۳۶۳	۸۰۳۲۸	۱۸	۶۴۷	۱۴۹۱	۱۰۶۴۲۶	۱۰۸۵۸۲	۱۸۹۲۷۳	۳۷۱۲۸۴	قزوین.....

زن								جمع	شهرستان
اظهار نشده	هرگز ازدواج نکرده	حداقل یکبار ازدواج کرده					جمع		
		اظهار نشده	بی همسر بر اثر طلاق	بی همسر بر اثر فوت همسر	دارای همسر	جمع			
۱۰۲۳	۱۱۱۰۵۲	۲۱۱	۲۱۴۸	۱۸۲۷۴	۱۹۲۱۷۰	۲۱۲۸۰۳	۳۲۴۱۷۸	نقاط شهری.....	
۱۴۱	۶۹۲۵	۲۱	۱۵۵	۱۰۴۳	۱۲۵۱۸	۱۳۷۳۷	۲۰۸۰۳	آبیک.....	
۱۸۴	۱۷۹۶۰	۲۳	۳۴۶	۲۲۶۷	۳۳۵۰۱	۳۶۱۳۷	۵۴۲۸۱	البرز.....	
۱۷۷	۸۵۴۵	۲۹	۱۱۳	۱۴۹۷	۱۳۹۵۷	۱۵۵۹۶	۲۴۳۱۸	بویین زهرا.....	
۱۸۶	۱۴۷۵۹	۳۰	۲۹۹	۲۷۴۱	۲۵۴۵۰	۲۸۵۲۰	۴۳۴۶۵	تاکستان.....	
۳۳۵	۶۲۸۶۳	۱۰۸	۱۲۳۵	۱۰۷۲۶	۱۰۶۷۴۴	۱۱۸۸۱۳	۱۸۲۰۱۱	قزوین.....	

مرد								جمع	شهرستان
اظهار نشده	هرگز ازدواج نکرده	حداقل یکبار ازدواج کرده					جمع		
		اظهار نشده	بی همسر بر اثر طلاق	بی همسر بر اثر فوت همسر	دارای همسر	جمع			
۸۱۴	۶۷۱۷۱	۴۸	۳۷۶	۱۹۷۶	۸۱۷۶۱	۹۰۱۶۱	۱۵۸۱۴۶	۳۱۰۱۴۹	نقاط روستایی.....
۷۲	۸۷۲۶	۱۰	۶۸	۲۱۳	۹۷۳۹	۱۰۰۳۰	۱۸۸۲۸	۳۵۱۹۸	آبیک.....
۹۴	۸۰۰۸	۷	۵۳	۱۲۸	۱۲۶۷۴	۱۲۸۶۲	۲۰۹۶۴	۴۱۰۴۰	البرز.....
۲۹۴	۱۷۰۲۰	۵	۷۴	۴۹۱	۲۲۵۳۵	۲۳۱۰۵	۴۰۴۱۹	۸۱۱۰۰	بویین زهرا.....
۱۵۵	۱۲۵۲۲	۱۲	۶۳	۳۸۷	۱۵۸۲۷	۱۶۲۸۹	۲۸۹۶۶	۵۷۲۸۹	تاکستان.....
۱۹۹	۲۰۸۹۵	۱۴	۱۱۸	۷۵۷	۲۶۹۸۶	۲۷۸۷۵	۴۸۹۶۹	۹۵۵۲۲	قزوین.....

۱۵-۳- جمعیت ۱۰ ساله و بیش تر استان قزوین بر حسب جنس و وضع زناشویی به تفکیک شهرستان - ۱۳۸۵ (دنباله)

شهرستان	جمع	زن					جمع	اظهار نشده
		حداقل یکبار ازدواج کرده						
		اظهار نشده	بی همسر بر اثر طلاق	بی همسر بر اثر فوت همسر	دارای همسر	جمع		
نقاط روستایی.....	۱۵۲۰۰۳	۹۷۷۱۰	۱۶۲۷۹	۱۰۶۱۴	۶۲۰	۱۲۷	۵۳۴۵۷	۱۳۶
آبیک.....	۱۶۳۷۰	۱۱۰۰۳	۹۵۵۷	۱۳۲۵	۱۰۰	۲۱	۵۲۹۶	۷۱
البرز.....	۲۰۰۷۶	۱۳۷۱۰	۱۲۶۹۱	۹۱۱	۹۴	۱۴	۶۲۷۵	۹۱
بویین زهرا.....	۴۰۶۸۱	۲۵۵۱۵	۲۲۵۰۷	۲۸۳۲	۱۳۶	۴۰	۱۴۸۵۰	۳۱۶
تاکستان.....	۲۸۳۲۳	۱۷۷۵۶	۱۵۵۲۶	۲۰۶۰	۱۳۶	۳۴	۱۰۴۱۰	۱۵۷
قزوین.....	۴۶۵۵۳	۲۹۷۲۶	۲۵۹۹۸	۳۵۵۶	۱۵۴	۱۸	۱۶۶۲۶	۲۰۱

۱۶-۳- جمعیت استان قزوین بر حسب نوع معلولیت به تفکیک شهرستان - ۱۳۸۵

شهرستان	جمعیت ^(۱)	نابینا	ناشنوا	اختلال در گفتار و صدا	قطع دست	نقص دست
استان.....	۱۱۴۳۲۰۰	۱۳۶۱	۱۵۴۳	۲۳۱۰	۳۶۱	۲۰۵۹
آبیک.....	۹۱۴۲۱	۱۰۷	۷۵	۱۲۹	۳۱	۱۸۴
البرز.....	۱۸۲۱۲۶	۱۴۱	۱۹۰	۴۰۶	۶۴	۴۱۴
بویین زهرا.....	۱۵۵۸۸۹	۲۳۴	۲۳۲	۳۴۷	۳۳	۲۲۵
تاکستان.....	۱۷۳۵۷۷	۲۸۰	۲۵۸	۳۱۸	۶۵	۲۶۲
قزوین.....	۵۴۰۱۸۷	۵۹۹	۷۸۸	۱۱۸۰	۱۷۵	۹۷۴

شهرستان	قطع پا	نقص پا	نقص تنه	اختلال ذهنی	هیچ کدام	اظهار نشده
استان.....	۶۶۷	۴۱۹۸	۱۵۳۷	۴۰۳۰	۱۱۲۴۶۷۰	۳۹۱۶
آبیک.....	۳۶	۳۴۱	۱۱۴	۲۶۹	۸۹۲۰۴	۱۱۸۱
البرز.....	۱۰۱	۷۰۱	۲۴۲	۶۳۴	۱۷۹۵۲۸	۲۷۵
بویین زهرا.....	۸۷	۵۶۲	۲۱۱	۵۲۳	۱۵۳۴۳۹	۴۳۴
تاکستان.....	۱۱۸	۶۰۹	۲۳۱	۶۶۰	۱۷۰۷۹۸	۴۵۷
قزوین.....	۳۲۵	۱۹۸۵	۷۳۹	۱۹۴۴	۵۳۱۷۰۱	۱۵۶۹

۱۶-۳- جمعیت استان قزوین بر حسب نوع معلولیت به تفکیک شهرستان - ۱۳۸۵ (دنباله)

شهرستان	جمعیت ^(۱)	نابینا	ناشنوا	اختلال در گفتار و صدا	قطع دست	نقص دست
نقاط شهری	۷۷۷۹۷۵	۱۳۰	۱۰۰۵	۱۵۹۲	۲۶۵	۱۴۵۲
آبیک	۵۰۶۳۳	۴۸	۳۸	۶۵	۱۸	۱۲۱
البرز	۱۳۱۲۶۹	۱۰۴	۱۳۹	۳۲۱	۴۹	۳۳۰
بویین زهرا	۵۹۶۵۷	۸۹	۷۶	۱۴۴	۱۳	۹۶
تاکستان	۱۰۶۴۵۲	۱۴۷	۱۵۰	۱۵۵	۴۱	۱۴۶
قزوین	۴۲۹۹۶۴	۴۴۲	۶۰۲	۹۰۷	۱۴۴	۷۵۹

شهرستان	قطع پا	نقص پا	نقص تنه	اختلال ذهنی	هیچ کدام	اظهار نشده
نقاط شهری	۴۶۰	۲۱۶۰	۱۰۱۸	۲۷۳۵	۷۶۶۲۹۶	۱۹۳۴
آبیک	۱۸	۱۶۳	۵۱	۱۳۹	۵۰۰۱۵	۹۰
البرز	۷۸	۵۱۹	۱۹۳	۴۶۷	۱۲۹۳۳۲	۲۱۵
بویین زهرا	۳۶	۲۳۹	۸۹	۱۹۹	۵۸۵۵۳	۲۸۶
تاکستان	۵۵	۳۱۶	۱۱۸	۳۹۵	۱۰۴۹۳۷	۲۴۳
قزوین	۲۷۳	۱۶۲۳	۵۶۷	۱۵۳۵	۴۲۳۴۵۹	۱۱۰۰

شهرستان	جمعیت ^(۱)	نابینا	ناشنوا	اختلال در گفتار و صدا	قطع دست	نقص دست
نقاط روستایی	۳۶۵۲۰۳	۵۳۱	۵۳۱	۷۸۸	۱۰۳	۶۰۷
آبیک	۴۰۷۶۷	۵۹	۳۷	۶۴	۱۳	۶۳
البرز	۵۰۸۵۶	۳۷	۵۱	۸۵	۱۵	۸۴
بویین زهرا	۹۶۲۳۲	۱۴۵	۱۵۶	۲۰۳	۲۰	۱۲۹
تاکستان	۶۷۱۲۵	۱۳۳	۱۰۸	۱۶۳	۲۴	۱۱۶
قزوین	۱۱۰۲۲۳	۱۵۷	۱۸۶	۲۷۳	۳۱	۲۱۵

۱۶-۳- جمعیت استان قزوین بر حسب نوع معلولیت به تفکیک شهرستان - ۱۳۸۵ (دنباله)

شهرستان	قطع پا	نقص پا	نقص تنه	اختلال ذهنی	هیچ کدام	اظهار نشده
نقاط روستایی	۲۰۷	۱۳۳۱	۵۱۹	۱۲۹۵	۳۵۱۳۵۲	۱۹۱۲
آبیک	۱۸	۱۷۸	۶۳	۱۳۰	۳۹۱۶۸	۱۰۹۱
البرز	۲۳	۱۸۲	۴۹	۱۶۷	۵۰۱۹۵	۶۰
بویین زهرا	۵۱	۳۲۳	۱۲۲	۳۲۴	۹۴۸۸۶	۱۴۸
تاکستان	۶۳	۲۹۳	۱۱۳	۲۶۵	۶۵۸۶۱	۲۱۴
قزوین	۵۲	۳۶۲	۱۷۲	۴۰۹	۱۰۸۲۴۲	۴۶۹

(۱) جمعیت معلول در این جدول از تفاضل ستون "جمعیت" با مجموع ستون‌های "هیچ‌کدام" و "اظهار نشده" محاسبه می‌شود.

۱۷-۳- جمعیت معلول^(۱) استان قزوین بر حسب تعداد موارد معلولیت به تفکیک شهرستان - ۱۳۸۵

شهرستان	کل					نقاط شهری
	جمع	یک نوع معلولیت	دو نوع معلولیت	سه نوع معلولیت و بیش‌تر	جمع	
استان	۱۴۶۱۴	۱۱۸۴۸	۲۰۰۳	۷۶۳	۹۷۴۵	۷۸۵۱
آبیک	۱۰۳۶	۸۳۸	۱۴۶	۵۲	۵۲۸	۴۲۷
البرز	۲۳۲۳	۱۸۶۷	۳۴۲	۱۱۴	۱۷۲۲	۱۳۴۷
بویین زهرا	۲۰۱۶	۱۶۶۷	۲۶۰	۸۹	۸۱۸	۶۸۷
تاکستان	۲۳۲۲	۱۹۳۵	۲۹۵	۹۲	۱۲۷۲	۱۰۷۵
قزوین	۶۹۱۷	۵۵۴۱	۹۶۰	۴۱۶	۵۴۰۵	۴۳۱۵

شهرستان	نقاط شهری			نقاط روستایی		
	دو نوع معلولیت	سه نوع معلولیت و بیش‌تر	جمع	یک نوع معلولیت	دو نوع معلولیت	سه نوع معلولیت و بیش‌تر
استان	۱۳۱۶	۵۷۸	۴۸۶۹	۳۹۹۷	۶۸۷	۱۸۵
آبیک	۶۹	۳۲	۵۰۸	۴۱۱	۷۷	۲۰
البرز	۲۷۲	۱۰۳	۶۰۱	۵۲۰	۷۰	۱۱
بویین زهرا	۹۹	۳۲	۱۱۹۸	۹۸۰	۱۶۱	۵۷
تاکستان	۱۴۳	۵۴	۱۰۵۰	۸۶۰	۱۵۲	۳۸
قزوین	۷۳۳	۳۵۷	۱۵۱۲	۱۲۲۶	۲۲۷	۵۹

(۱) شامل نابینایی، ناشنوایی، اختلال در گفتار و صدا، قطع دست، نقص دست، قطع پا، نقص پا، نقص تنه و اختلال ذهنی می‌باشد.

۱۸-۳- خانوارهای معمولی و گروهی استان قزوین بر حسب تعداد اعضای خانوار به تفکیک شهرستان- ۱۳۸۵

شهرستان	جمع	۱ نفر	۲ نفر	۳ نفر	۴ نفر
استان	۲۹۴۳۰۹	۱۴۳۳۷	۴۱۳۳۵	۷۱۳۶۴	۷۳۳۶۶
آبیک	۲۳۱۳۵	۱۰۵۶	۳۶۰۵	۵۷۶۷	۵۷۱۳
البرز	۴۷۰۴۷	۱۲۹۶	۷۱۳۶	۱۲۴۰۷	۱۲۳۲۶
بویین زهرا	۳۸۳۷۷	۲۱۳۰	۶۱۵۷	۸۴۴۰	۸۳۰۹
تاکستان	۴۲۹۶۹	۲۲۷۰	۶۶۸۶	۹۶۱۳	۹۷۴۱
قزوین	۱۴۲۷۸۱	۷۵۸۵	۲۴۷۵۱	۳۵۱۳۷	۳۷۲۷۷

شهرستان	۵ نفر	۶ نفر	۷ نفر	۸ نفر	۹ نفر	۱۰ نفر و بیش تر
استان	۴۵۰۸۱	۲۳۲۶۳	۱۰۵۳۵	۴۶۹۳	۱۹۱۹	۱۴۰۹
آبیک	۳۶۰۹	۱۹۰۰	۸۵۸	۳۵۷	۱۵۲	۱۱۸
البرز	۷۵۴۶	۳۷۲۴	۱۶۱۰	۶۳۴	۲۳۹	۱۲۹
بویین زهرا	۵۹۹۶	۳۷۳۴	۱۸۵۴	۹۶۸	۴۳۴	۳۵۵
تاکستان	۶۹۱۲	۳۹۱۷	۲۰۸۰	۹۶۸	۴۱۷	۳۶۵
قزوین	۲۱۰۲۵	۹۹۸۸	۴۱۳۳	۱۷۶۶	۶۷۷	۴۴۲

شهرستان	جمع	۱ نفر	۲ نفر	۳ نفر	۴ نفر
نقاط شهری	۲۰۳۱۹۷	۸۷۶۶	۳۲۶۸۱	۵۱۵۳۱	۵۳۶۰۲
آبیک	۱۲۷۷۹	۳۶۰	۱۸۷۵	۳۳۳۵	۳۱۹۸
البرز	۳۴۱۷۱	۹۳۵	۵۳۶۴	۹۰۰۱	۸۹۳۷
بویین زهرا	۱۴۷۱۲	۷۳۴	۲۳۶۵	۳۴۳۸	۳۳۳۹
تاکستان	۲۶۶۵۳	۱۲۴۵	۳۸۳۰	۶۳۴۸	۶۵۵۶
قزوین	۱۱۴۸۸۲	۵۴۹۲	۱۹۲۴۷	۲۹۴۰۹	۳۱۵۷۲



۱۸-۳- خانوارهای معمولی و گروهی بر حسب تعداد اعضای خانوار به تفکیک استان - ۱۳۸۵ (دنباله)

شهرستان	۵ نفر	۶ نفر	۷ نفر	۸ نفر	۹ نفر	۱۰ نفر و بیش تر
نقاط شهری.....	۳۱۲۴۷	۱۴۹۰۰	۶۲۶۴	۲۵۵۸	۱۰۰۲	۶۴۶
آبیک.....	۲۰۷۶	۱۰۶۸	۵۰۹	۲۰۸	۸۸	۶۲
البرز.....	۵۵۲۴	۲۶۴۲	۱۱۳۷	۴۱۸	۱۴۵	۶۸
بویین زهرا.....	۲۲۱۰	۱۳۵۰	۶۶۳	۳۴۷	۱۳۹	۱۲۷
تاکستان.....	۴۴۱۶	۲۲۹۴	۱۰۸۸	۴۷۴	۲۲۳	۱۷۹
قزوین.....	۱۷۰۲۱	۷۵۴۶	۲۸۶۷	۱۱۱۱	۴۰۷	۲۱۰

شهرستان	جمع	۱ نفر	۲ نفر	۳ نفر	۴ نفر
نقاط روستایی.....	۹۱۱۰۸	۵۵۷۰	۱۵۶۵۴	۱۹۸۳۳	۱۹۷۶۳
آبیک.....	۱۰۳۵۳	۶۹۶	۱۷۳۰	۲۴۳۲	۲۵۱۴
البرز.....	۱۲۸۷۵	۳۶۰	۱۷۷۲	۳۴۰۶	۳۳۸۹
بویین زهرا.....	۲۳۶۶۵	۱۳۹۶	۳۷۹۲	۵۰۰۲	۴۹۷۰
تاکستان.....	۱۶۳۱۶	۱۰۲۵	۲۸۵۶	۳۲۶۵	۳۱۸۵
قزوین.....	۲۷۸۹۹	۲۰۹۳	۵۵۰۴	۵۷۲۸	۵۷۰۵

شهرستان	۵ نفر	۶ نفر	۷ نفر	۸ نفر	۹ نفر	۱۰ نفر و بیش تر
نقاط روستایی.....	۱۳۸۴۱	۸۳۶۳	۴۲۷۱	۲۱۳۴	۹۱۶	۷۶۳
آبیک.....	۱۵۳۳	۸۳۲	۳۴۹	۱۴۸	۶۳	۵۶
البرز.....	۲۰۲۲	۱۰۸۲	۴۷۳	۲۱۶	۹۴	۶۱
بویین زهرا.....	۳۷۸۶	۲۳۸۴	۱۱۹۱	۶۲۱	۲۹۵	۲۲۸
تاکستان.....	۲۴۹۶	۱۶۲۳	۹۹۲	۴۹۴	۱۹۴	۱۸۶
قزوین.....	۴۰۰۴	۲۴۴۲	۱۲۶۶	۶۵۵	۲۷۰	۲۳۲

۱۹-۳- خانوارهای معمولی استان قزوین بر حسب جنس سرپرست خانوار به تفکیک شهرستان - ۱۳۸۵

شهرستان	جمع			شهری			روستایی		
	مرد و زن	مرد	زن	مرد و زن	مرد	زن	مرد و زن	مرد	زن
استان ^(۱)	۲۹۲۲۵۶	۲۶۹۴۷۵	۲۲۷۸۱	۲۰۱۴۶۰	۱۸۶۳۰۳	۱۵۱۵۷	۹۰۷۹۲	۸۳۱۶۸	۷۶۲۴
آبیک.....	۲۳۰۶۵	۲۱۲۹۴	۱۷۷۱	۱۲۷۴۸	۱۱۹۷۹	۷۶۹	۱۰۳۱۴	۹۳۱۲	۱۰۰۲
البرز.....	۴۶۷۴۴	۴۴۲۸۹	۲۴۵۵	۳۳۹۲۳	۳۲۱۱۴	۱۸۰۹	۱۲۸۲۰	۱۲۱۷۴	۶۴۶
بویین زهرا.....	۳۸۱۵۲	۳۵۱۱۰	۳۰۴۲	۱۴۵۸۱	۱۳۴۰۲	۱۱۷۹	۲۳۵۷۱	۲۱۷۰۸	۱۸۶۳
تاکستان.....	۴۲۶۱۶	۳۸۹۸۶	۳۶۳۰	۲۶۳۴۳	۲۴۱۹۶	۲۱۴۷	۱۶۲۷۳	۱۴۷۹۰	۱۴۸۳
قزوین.....	۱۴۱۶۷۹	۱۲۹۷۹۶	۱۱۸۸۳	۱۱۳۸۶۵	۱۰۴۶۱۲	۹۲۵۳	۲۷۸۱۴	۲۵۱۸۴	۲۶۳۰

(۱) جمعیت غیر ساکن در کل منظور شده است.

۲۰-۳- خانوارهای معمولی و گروهی استان قزوین بر حسب تعداد افراد با سواد و بی سواد به تفکیک شهرستان - ۱۳۸۵

شهرستان	جمع	با سواد				
		ندارد	۱ نفر	۲ نفر	۳ نفر	۴ نفر و بیش تر
استان.....	۲۹۴۳۰۹	۱۹۷۷۶	۲۰۷۸۴	۹۲۰۶۷	۵۷۷۲۳	۱۰۳۹۵۹
آبیک.....	۲۳۱۳۵	۱۵۸۱	۱۵۳۷	۷۲۴۰	۴۵۵۳	۸۲۲۴
البرز.....	۴۷۰۴۷	۱۴۳۷	۲۳۳۳	۱۶۳۵۹	۹۶۷۴	۱۷۲۴۴
بویین زهرا.....	۳۸۳۷۷	۳۷۹۰	۳۶۱۴	۱۱۸۴۴	۶۹۸۲	۱۲۱۴۷
تاکستان.....	۴۲۹۶۹	۴۲۱۹	۳۵۳۹	۱۲۹۳۹	۸۰۰۵	۱۴۲۶۷
قزوین.....	۱۴۲۷۸۱	۸۷۴۹	۹۷۶۱	۴۳۶۸۵	۲۸۵۰۹	۵۲۰۷۷

شهرستان	جمع	بی سواد			
		ندارد	۱ نفر	۲ نفر	۳ نفر
استان.....	۱۹۵۶۹۹	۵۷۳۰۳	۳۶۰۷۳	۳۶۴۲	۱۵۹۲
آبیک.....	۱۵۳۰۳	۴۶۵۵	۲۷۲۷	۲۹۷	۱۵۳
البرز.....	۳۴۹۱۰	۷۸۳۵	۳۷۴۸	۳۸۵	۱۶۹
بویین زهرا.....	۱۹۴۱۸	۹۹۱۸	۷۷۰۴	۹۳۴	۴۰۳
تاکستان.....	۲۳۲۴۹	۱۰۷۴۶	۷۵۰۵	۸۸۳	۵۸۶
قزوین.....	۱۰۲۸۱۹	۲۴۱۴۹	۱۴۳۸۹	۱۱۴۳	۲۸۱



۲۰-۳- خانوارهای معمولی و گروهی استان قزوین بر حسب تعداد افراد با سواد و بی سواد به تفکیک شهرستان - ۱۳۸۵ (دنباله)

با سواد					جمع	شهرستان
۴ نفر و بیش تر	۳ نفر	۲ نفر	۱ نفر	ندارد		
۷۵۶۷۵	۴۱۵۰۵	۶۵۱۷۰	۱۲۰۸۴	۱۷۶۳	۲۰۳۱۹۷	نقاط شهری
۴۸۴۵	۲۵۹۶	۴۲۲۶	۶۵۰	۴۶۲	۱۲۷۷۹	آبیک
۱۲۹۶۵	۶۹۶۷	۱۱۸۸۳	۱۵۴۲	۸۱۴	۳۴۱۷۱	البرز
۵۰۳۸	۲۶۵۹	۴۸۲۴	۱۱۲۳	۱۰۶۸	۱۴۷۱۲	بویین زهرا
۹۱۹۳	۵۲۷۹	۸۲۹۱	۱۹۰۷	۱۹۸۳	۲۶۶۵۳	تاکستان
۴۳۶۳۴	۲۴۰۰۴	۳۵۹۴۶	۶۸۶۲	۴۴۳۶	۱۱۴۸۸۲	قزوین

بی سواد					جمع	شهرستان
۴ نفر و بیش تر	۳ نفر	۲ نفر	۱ نفر	ندارد		
۵۷۶	۱۴۶۲	۱۶۱۲۹	۳۳۶۷۳	۱۵۱۳۵۷	۱۵۱۳۵۷	نقاط شهری
۳۳	۱۲۷	۱۲۵۲	۲۲۰۳	۹۱۶۴	۹۱۶۴	آبیک
۳۲	۱۹۳	۲۲۹۱	۵۴۰۱	۲۶۲۵۴	۲۶۲۵۴	البرز
۱۳۰	۲۳۴	۱۸۲۲	۳۳۱۴	۹۲۱۲	۹۲۱۲	بویین زهرا
۲۸۱	۴۱۱	۳۴۷۰	۶۰۰۷	۱۶۴۸۴	۱۶۴۸۴	تاکستان
۱۰۰	۴۹۷	۷۲۹۴	۱۶۷۴۸	۹۰۲۴۳	۹۰۲۴۳	قزوین

با سواد					جمع	شهرستان
۴ نفر و بیش تر	۳ نفر	۲ نفر	۱ نفر	ندارد		
۲۱۲۸۲	۱۶۲۱۸	۲۶۸۹۷	۸۷۰۰	۱۱۰۱۱	۹۱۱۰۸	نقاط روستایی
۳۳۷۷	۱۹۵۷	۳۰۱۴	۸۸۷	۱۱۱۸	۱۰۳۵۳	آبیک
۴۲۷۹	۲۷۰۷	۴۴۷۶	۷۹۱	۶۲۲	۱۲۸۷۵	البرز
۷۱۰۹	۴۳۲۳	۷۰۲۰	۲۴۹۱	۲۷۲۲	۲۳۶۶۵	بویین زهرا
۵۰۷۴	۲۷۲۶	۴۶۴۸	۱۶۳۲	۲۲۳۶	۱۶۳۱۶	تاکستان
۸۴۴۳	۴۵۰۵	۷۷۳۹	۲۸۹۹	۴۳۱۳	۲۷۸۹۹	قزوین

۳-۲۰- خانوارهای معمولی و گروهی استان قزوین بر حسب تعداد افراد با سواد و بی سواد به تفکیک شهرستان - ۱۳۸۵ (دنباله)

شهرستان	بی سواد				
	ندارد	۱ نفر	۲ نفر	۳ نفر	۴ نفر و بیش تر
نقاط روستایی	۴۴۳۴۲	۲۳۶۲۹	۱۹۹۴۲	۲۱۷۹	۱۰۱۶
آبیک	۶۱۳۹	۲۴۵۲	۱۴۷۳	۱۶۹	۱۲۰
البرز	۸۶۵۶	۲۴۳۳	۱۴۵۷	۱۹۲	۱۳۷
بویین زهرا	۱۰۲۰۶	۶۶۰۴	۵۸۸۲	۷۰۰	۲۷۳
تاکستان	۶۷۶۵	۴۷۳۹	۴۰۳۵	۴۷۲	۳۰۵
قزوین	۱۲۵۷۶	۷۴۰۱	۷۰۹۵	۶۴۶	۱۸۱

۳-۲۱- خانوارهای معمولی ساکن و گروهی استان قزوین بر حسب نوع محل سکونت به تفکیک شهرستان - ۱۳۸۵

شهرستان	جمع	واحد مسکونی معمولی	چادر	کپر	آلونک، زاغه یا موارد مشابه	سایر
استان	۲۹۴۳۰۵	۲۹۴۰۸۵	۵	۱	۱۷۳	۴۱
آبیک	۲۳۱۳۲	۲۳۱۳۰	۰	۰	۱	۱
البرز	۴۷۰۴۶	۴۷۰۴۳	۰	۰	۱	۲
بویین زهرا	۳۸۳۷۷	۳۸۳۶۹	۰	۱	۲	۵
تاکستان	۴۲۹۶۹	۴۲۸۳۳	۲	۰	۱۳۳	۱
قزوین	۱۴۲۷۸۱	۱۴۲۷۱۰	۳	۰	۳۶	۳۲

شهرستان	جمع	واحد مسکونی معمولی	چادر	کپر	آلونک، زاغه یا موارد مشابه	سایر
نقاط شهری	۲۰۳۱۹۷	۲۰۳۱۳۷	۲	۰	۲۹	۲۹
آبیک	۱۲۷۷۹	۱۲۷۷۹	۰	۰	۰	۰
البرز	۳۴۱۷۱	۳۴۱۷۱	۰	۰	۰	۰
بویین زهرا	۱۴۷۱۲	۱۴۷۰۸	۰	۰	۲	۲
تاکستان	۲۶۶۵۳	۲۶۶۵۱	۰	۰	۱	۱
قزوین	۱۱۴۸۸۲	۱۱۴۸۲۸	۲	۰	۲۶	۲۶



۳-۲۱- خانوارهای معمولی ساکن و گروهی استان قزوین بر حسب نوع محل سکونت به تفکیک شهرستان - ۱۳۸۵ (دنباله)

شهرستان	جمع	واحد مسکونی معمولی	چادر	کپر	آلونک، زاغه یا موارد مشابه	سایر
نقاط روستایی.....	۹۱۱۰۸	۹۰۹۴۸	۳	۱	۱۴۴	۱۲
آبیک.....	۱۰۳۵۳	۱۰۳۵۱	۰	۰	۱	۱
البرز.....	۱۲۸۷۵	۱۲۸۷۲	۰	۰	۱	۲
بویین زهرا.....	۲۳۶۶۵	۲۳۶۶۱	۰	۱	۰	۳
تاکستان.....	۱۶۳۱۶	۱۶۱۸۲	۲	۰	۱۳۲	۰
قزوین.....	۲۷۸۹۹	۲۷۸۸۲	۱	۰	۱۰	۶

۳-۲۲- برآورد خانوارهای معمولی ساکن استان قزوین بر حسب در اختیار داشتن موتور سیکلت، خودروی سبک، رایانه و استفاده از اینترنت به تفکیک شهرستان - ۱۳۸۵

شهرستان	کل خانوارها	موتورسیکلت (دنده‌ای و گازی)	خودروی سبک (سواری، وانت و...)
استان.....	۲۹۲۲۴۹	۷۴۱۶۲	۱۵۱۹۳
آبیک.....	۲۳۰۶۱	۷۰۹۰	۶۵۶۴
البرز.....	۴۶۷۴۵	۶۵۰۸	۱۲۱۴۴
بویین زهرا.....	۳۸۱۵۰	۱۸۳۶۵	۷۷۳۷
تاکستان.....	۴۲۶۱۶	۲۰۸۶۷	۸۵۱۱
قزوین.....	۱۴۱۶۷۷	۲۱۳۳۳	۵۰۲۳۸

شهرستان	جمع	رایانه			هیچ کدام از وسایل و امکانات فوق	اظهار نشده
		همراه با استفاده حداقل یکی از اعضای خانوار از اینترنت	بدون استفاده اعضای خانوار از اینترنت	اظهار نشده		
استان.....	۵۷۱۴۵	۲۷۰۹۹	۲۸۶۰۶	۱۴۴۰	۱۳۱۷۵۷	۱۸۹
آبیک.....	۳۲۴۷	۱۲۰۱	۱۸۳۹	۲۰۷	۱۰۴۴۸	۱۳
البرز.....	۸۸۷۹	۳۲۳۷	۵۴۲۲	۲۲۰	۲۵۰۱۴	۳۰
بویین زهرا.....	۳۶۹۳	۸۹۸	۲۵۳۴	۲۶۱	۱۴۶۹۲	۴۴
تاکستان.....	۴۲۲۱	۱۸۸۷	۲۱۰۲	۲۳۲	۱۶۴۸۵	۳۴
قزوین.....	۳۷۱۰۵	۱۹۸۷۵	۱۶۷۰۹	۵۲۱	۶۵۱۱۸	۶۸



۲۲-۳- برآورد خانوارهای معمولی ساکن استان قزوین بر حسب در اختیار داشتن موتور سیکلت، خودروی سبک، رایانه و استفاده از اینترنت به تفکیک شهرستان- ۱۳۸۵ (دنباله)

شهرستان	کل خانوارها	موتورسیکلت (دنده‌ای و گازی)	خودروی سبک (سواری، وانت و...)
نقاط شهری	۲۰۱۴۵۹	۴۱۰۳۰	۶۸۴۱۸
آبیک	۱۲۷۴۸	۲۵۳۹	۳۹۳۰
البرز	۳۳۹۲۳	۳۲۴۹	۹۵۹۱
بویین زهرا	۱۴۵۸۰	۶۸۷۲	۳۵۷۷
تاکستان	۲۶۳۴۳	۱۲۸۸۴	۵۸۵۳
قزوین	۱۱۳۸۶۵	۱۵۴۸۶	۴۵۴۶۷

شهرستان	رایانه				جمع	هیچ کدام از وسایل و امکانات فوق اظهار نشده
	همراه با استفاده حداقل یکی از اعضای خانوار از اینترنت	بدون استفاده اعضای خانوار از اینترنت	اظهار نشده	اظهار شده		
نقاط شهری	۲۶۰۶۹	۲۵۳۳۳	۹۷۵	۱۳۳	۵۲۳۶۷	۱۵۵۸۸
آبیک	۹۵۰	۱۲۵۷	۱۰۰	۱۳	۲۳۰۷	۶۱۹۱
البرز	۳۰۲۱	۴۷۷۳	۱۴۹	۲۶	۷۹۴۳	۱۷۶۷۹
بویین زهرا	۶۶۲	۱۴۶۹	۱۰۷	۷	۲۲۳۸	۵۰۷۱
تاکستان	۱۷۹۶	۱۸۵۲	۲۱۸	۲۰	۳۸۶۶	۹۴۸۳
قزوین	۱۹۶۳۹	۱۵۹۷۱	۴۰۱	۶۸	۳۶۰۱۱	۴۷۱۶۴

شهرستان	کل خانوارها	موتورسیکلت (دنده‌ای و گازی)	خودروی سبک (سواری، وانت و...)
نقاط روستایی	۹۰۷۹۱	۳۳۱۳۲	۱۶۷۷۵
آبیک	۱۰۳۱۳	۴۵۵۱	۲۶۳۴
البرز	۱۲۸۲۲	۳۲۵۹	۲۵۵۳
بویین زهرا	۲۳۵۷۰	۱۱۴۹۳	۴۱۶۰
تاکستان	۱۶۲۷۳	۷۹۸۳	۲۶۵۸
قزوین	۲۷۸۱۲	۵۸۴۶	۴۷۷۱



۲۲-۳- برآورد خانوارهای معمولی ساکن استان قزوین بر حسب در اختیار داشتن موتور سیکلت، خودروی سبک، رایانه و استفاده از اینترنت به تفکیک شهرستان - ۱۳۸۵ (دنباله)

شهرستان	رایانه				هیچ کدام از وسایل و امکانات فوق	اظهاری نشده
	جمع	همراه با استفاده حداقل یکی از اعضای خانوار از اینترنت	بدون استفاده اعضای خانوار از اینترنت	اظهاری نشده		
نقاط روستایی.....	۴۷۷۹	۱۰۳۰	۳۲۸۴	۴۶۵	۴۶۱۶۹	۵۵
آبیک.....	۹۴۰	۲۵۱	۵۸۲	۱۰۷	۴۲۵۷	۰
البرز.....	۹۳۵	۲۱۶	۶۴۹	۷۰	۷۳۳۵	۴
بویین زهرا.....	۱۴۵۴	۲۳۶	۱۰۶۵	۱۵۳	۹۶۲۱	۳۷
تاکستان.....	۳۵۴	۹۱	۲۴۹	۱۴	۷۰۰۲	۱۴
قزوین.....	۱۰۹۴	۲۳۶	۷۳۸	۱۲۰	۱۷۹۵۴	۰

۲۳-۳- برآورد خانوارهای معمولی ساکن و گروهی استان قزوین بر حسب عمده ترین سوخت مصرفی برای ایجاد گرما به تفکیک شهرستان - ۱۳۸۵

شهرستان	جمع	نفت سفید	گازوییل	گاز مایع	گاز طبیعی (شبکه عمومی)	برق	سوخت جامد (هیزم، زغال چوب و...)	سایر سوختها	هیچ کدام	اظهاری نشده
استان.....	۲۹۴۳۰۳	۶۳۳۹۱	۱۱۶۴۲	۲۴۳۸۱	۱۹۱۷۲۵	۵۹۳	۲۲۸۷	۱۰۹	۰	۱۷۵
آبیک.....	۲۳۱۳۲	۶۴۵۸	۱۶۰۶	۵۵۶	۱۴۳۳۰	۸۵	۴۶	۱۵	۰	۳۵
البرز.....	۴۷۰۴۵	۳۲۷۸	۱۴۶	۱۸۶۶۶	۲۴۷۳۳	۱۵۱	۱۵	۱۰	۰	۴۵
بویین زهرا.....	۳۸۳۷۷	۱۷۸۸۸	۵۶۱۲	۴۵۷	۱۳۸۹۶	۹۷	۳۳۸	۴۰	۰	۵۰
تاکستان.....	۴۲۹۶۹	۱۲۱۰۷	۳۰۱۹	۹۵۶	۲۶۱۱۷	۴۰	۶۹۷	۱۵	۰	۱۷
قزوین.....	۱۴۲۷۸۱	۲۳۶۶۰	۱۲۵۸	۳۷۴۶	۱۱۲۶۵۰	۲۲۰	۱۱۹۱	۲۷	۰	۲۸

شهرستان	جمع	نفت سفید	گازوییل	گاز مایع	گاز طبیعی (شبکه عمومی)	برق	سوخت جامد (هیزم، زغال چوب و...)	سایر سوختها	هیچ کدام	اظهاری نشده
نقاط شهری.....	۲۰۳۱۹۷	۹۰۳۸	۱۶۵۶	۲۱۶۹۶	۱۷۰۲۱۸	۴۲۰	۲۴	۲۱	۰	۱۲۴
آبیک.....	۱۲۷۷۹	۹۷	۱۲	۱۶۷	۱۲۴۰۱	۷۲	۰	۰	۰	۳۰
البرز.....	۳۴۱۷۱	۱۰۹	۲۷	۱۸۴۵۷	۱۵۴۳۱	۱۲۰	۰	۰	۰	۲۷
بویین زهرا.....	۱۴۷۱۲	۴۶۹۳	۹۹۱	۱۲۴	۸۸۲۴	۳۰	۷	۲۱	۰	۲۲
تاکستان.....	۲۶۶۵۳	۲۱۲۸	۴۴۷	۳۹۳	۲۳۶۴۲	۲۶	۰	۰	۰	۱۷
قزوین.....	۱۱۴۸۸۲	۲۰۱۰	۱۷۹	۲۵۵۵	۱۰۹۹۲۰	۱۷۲	۱۷	۰	۰	۲۸



۳-۲۳- برآورد خانوارهای معمولی ساکن و گروهی استان قزوین بر حسب عمده‌ترین سوخت مصرفی برای ایجاد گرما به تفکیک شهرستان - ۱۳۸۵ (دنباله)

شهرستان	جمع	نفت سفید	گازوییل	گاز مایع	گاز طبیعی (شبکه عمومی)	برق	سوخت جامد (هیزم، زغال چوب و...)	سایر سوخت‌ها	هیچ کدام	اظهار نشده
نقاط روستایی	۹۱۱۰۶	۵۴۳۵۴	۹۹۸۶	۲۶۸۵	۲۱۵۰۷	۱۷۳	۲۲۶۳	۸۸	۰	۵۱
آبیک	۱۰۳۵۳	۶۳۶۱	۱۵۹۴	۳۸۹	۱۹۲۹	۱۳	۴۶	۱۵	۰	۵
البرز	۱۲۸۷۴	۳۱۶۹	۱۱۹	۲۰۹	۹۳۰۳	۳۱	۱۵	۱۰	۰	۱۸
بویین زهرا	۲۳۶۶۵	۱۳۱۹۵	۴۶۲۱	۳۳۳	۵۰۷۱	۶۷	۳۳۱	۱۹	۰	۲۸
تاکستان	۱۶۳۱۶	۹۹۷۹	۲۵۷۳	۵۶۳	۲۴۷۵	۱۴	۶۹۷	۱۵	۰	۰
قزوین	۲۷۸۹۹	۲۱۶۵۰	۱۰۷۹	۱۱۹۱	۲۷۳۰	۴۷	۱۱۷۴	۲۷	۰	۰

۳-۲۴- برآورد خانوارهای معمولی ساکن و گروهی استان قزوین بر حسب عمده‌ترین سوخت مصرفی برای پخت و پز به تفکیک شهرستان - ۱۳۸۵

شهرستان	جمع	نفت سفید	گاز مایع	گاز طبیعی (شبکه عمومی)	برق	سوخت جامد (هیزم، زغال چوب و...)	سایر سوخت‌ها	اظهار نشده
استان	۲۹۴۳۰۳	۶۸۹۸	۹۴۵۰۲	۱۹۱۹۲۷	۲۴۱	۲۷۵	۴۶	۴۱۳
آبیک	۲۳۱۳۲	۳۰۲	۸۳۵۱	۱۴۳۷۳	۴۲	۵	۰	۵۹
البرز	۴۷۰۴۵	۲۱۲	۲۱۹۳۸	۲۴۷۴۴	۱۰۷	۵	۰	۳۸
بویین زهرا	۳۸۳۷۷	۲۶۲۴	۲۱۶۰۲	۱۳۹۷۰	۰	۲۴	۳۷	۱۲۰
تاکستان	۴۲۹۶۹	۱۴۵۳	۱۵۲۰۷	۲۶۱۴۰	۱۶	۸۶	۰	۶۷
قزوین	۱۴۲۷۸۱	۲۳۰۷	۲۷۴۰۴	۱۱۲۷۰۰	۷۶	۱۵۶	۹	۱۲۸

شهرستان	جمع	نفت سفید	گاز مایع	گاز طبیعی (شبکه عمومی)	برق	سوخت جامد (هیزم، زغال چوب و...)	سایر سوخت‌ها	اظهار نشده
نقاط شهری	۲۰۳۱۹۷	۱۰۴۱	۳۱۴۳۵	۱۷۰۲۹۶	۲۱۲	۱۷	۲۱	۱۷۴
آبیک	۱۲۷۷۹	۰	۳۱۱	۱۲۴۰۷	۳۷	۰	۰	۲۴
البرز	۳۴۱۷۱	۱۴	۱۸۶۰۶	۱۵۴۳۱	۱۰۷	۰	۰	۱۴
بویین زهرا	۱۴۷۱۲	۳۲۲	۵۴۴۶	۸۸۶۷	۰	۰	۲۱	۵۶
تاکستان	۲۶۶۵۳	۲۶۵	۲۷۲۱	۲۳۶۵۰	۰	۰	۰	۱۷
قزوین	۱۱۴۸۸۲	۴۴۰	۴۳۵۲	۱۰۹۹۴۲	۶۹	۱۷	۰	۶۲



۲۴-۳- برآورد خانوارهای معمولی ساکن و گروهی استان قزوین بر حسب عمده‌ترین سوخت مصرفی برای پخت و پز به تفکیک شهرستان-۱۳۸۵ (دنباله)

شهرستان	جمع	نفت سفید	گاز مایع	گاز طبیعی (شبکه عمومی)	برق	سوخت جامد (هیزم، زغال چوب و...)	سایر سوخت‌ها	اظهار نشده
نقاط روستایی.....	۹۱۱۰۶	۵۱۵۷	۶۳۰۶۷	۲۱۶۳۱	۲۱	۲۵۱	۲۶	۲۳۹
آبیک.....	۱۰۳۵۳	۳۰۲	۸۰۴۰	۱۹۶۶	۵	۵	۰	۳۵
البرز.....	۱۲۸۷۴	۱۹۹	۳۳۳۲	۹۳۱۳	۰	۵	۰	۲۵
بویین زهرا.....	۲۳۶۶۵	۲۳۰۲	۱۶۱۵۶	۵۱۰۳	۰	۲۴	۱۶	۶۴
تاکستان.....	۱۶۳۱۶	۱۱۸۹	۱۲۴۸۶	۲۴۹۰	۱۶	۸۶	۰	۵۰
قزوین.....	۲۷۸۹۹	۱۸۶۶	۲۳۰۵۲	۲۷۵۹	۸	۱۳۹	۹	۶۶

۲۵-۳- برآورد خانوارهای معمولی ساکن و گروهی استان قزوین بر حسب عمده‌ترین سوخت مصرفی برای تهیه آب گرم به تفکیک شهرستان-۱۳۸۵

شهرستان	جمع	نفت سفید	گازوییل	گاز مایع	گاز طبیعی (شبکه عمومی)	برق	سوخت جامد (هیزم، زغال چوب و...)	سایر سوخت‌ها	اظهار نشده
استان.....	۲۹۴۳۰۳	۴۹۲۹۳	۶۱۳۰	۴۳۷۴۱	۱۹۱۷۸۵	۶۲۷	۲۳۰۱	۱۵۰	۲۷۱
آبیک.....	۲۳۱۳۲	۴۶۶۷	۹۹۵	۲۹۲۵	۱۴۳۷۴	۸۴	۳۶	۹	۴۲
البرز.....	۴۷۰۴۵	۱۷۹۸	۱۱۵	۲۰۱۹۷	۲۴۷۶۲	۹۸	۱۰	۱۹	۴۶
بویین زهرا.....	۳۸۳۷۷	۱۴۸۳۴	۲۰۴۱	۶۹۰۰	۱۳۹۲۹	۱۹۸	۳۴۰	۵۸	۷۷
تاکستان.....	۴۲۹۶۹	۹۳۵۹	۱۸۵۹	۵۱۲۴	۲۶۱۲۳	۱۶	۴۱۷	۲۰	۵۱
قزوین.....	۱۴۲۷۸۱	۱۸۶۳۵	۱۱۱۹	۸۶۰۳	۱۱۲۵۹۶	۲۳۲	۱۴۹۷	۴۴	۵۴

شهرستان	جمع	نفت سفید	گازوییل	گاز مایع	گاز طبیعی (شبکه عمومی)	برق	سوخت جامد (هیزم، زغال چوب و...)	سایر سوخت‌ها	اظهار نشده
نقاط شهری.....	۲۰۳۱۹۷	۴۷۴۹	۵۱۰	۲۷۱۸۱	۱۷۰۲۱۳	۲۳۲	۱۷	۷۲	۲۱۷
آبیک.....	۱۲۷۷۹	۳۶	۶	۲۶۲	۱۲۴۱۳	۲۴	۰	۰	۳۷
البرز.....	۳۴۱۷۱	۵۶	۲۷	۱۸۵۳۸	۱۵۴۴۴	۷۹	۰	۰	۲۷
بویین زهرا.....	۱۴۷۱۲	۲۷۲۷	۱۴۲	۲۸۷۱	۸۸۶۷	۱۳	۰	۳۵	۵۷
تاکستان.....	۲۶۶۵۳	۳۹۷	۱۷۳	۲۳۸۲	۲۳۶۳۹	۱۰	۰	۰	۵۱
قزوین.....	۱۱۴۸۸۲	۱۵۳۲	۱۶۲	۳۱۳۵	۱۰۹۸۴۸	۱۰۷	۱۷	۳۶	۴۵



نتایج کلی استان قزوین

۳-۲۵- برآورد خانوارهای معمولی ساکن و گروهی استان قزوین بر حسب عمده‌ترین سوخت مصرفی برای تهیه آب گرم به تفکیک شهرستان - ۱۳۸۵ (دنباله)

شهرستان	جمع	نفت سفید	گازوییل	گاز مایع	گاز طبیعی (شبکه عمومی)	برق	سوخت جامد (هیزم، زغال چوب و...)	سایر سوخت‌ها	اظهار نشده
نقاط روستایی.....	۹۱۱۰۶	۴۴۵۴۴	۵۶۲۰	۱۶۵۶۰	۲۱۵۷۲	۳۹۴	۲۲۸۴	۷۸	۵۴
آبیک.....	۱۰۳۵۳	۴۶۳۱	۹۸۹	۲۶۶۲	۱۹۶۱	۵۹	۳۶	۹	۵
البرز.....	۱۲۸۷۴	۱۷۴۱	۸۸	۱۶۵۹	۹۳۱۸	۱۹	۱۰	۱۹	۱۹
بویین زهرا.....	۲۳۶۶۵	۱۲۱۰۷	۱۸۹۹	۴۰۲۹	۵۰۶۲	۱۸۵	۳۴۰	۲۳	۲۱
تاکستان.....	۱۶۳۱۶	۸۹۶۱	۱۶۸۶	۲۷۴۱	۲۴۸۴	۶	۴۱۷	۲۰	۰
قزوین.....	۲۷۸۹۹	۱۷۱۰۳	۹۵۷	۵۴۶۸	۲۷۴۸	۱۲۵	۱۴۸۰	۸	۹

۳-۲۶- برآورد خانوارهای معمولی ساکن و گروهی استان قزوین بر حسب عمده‌ترین منبع تأمین آب مصرفی برای آشامیدن به تفکیک شهرستان - ۱۳۸۵

شهرستان	جمع	شبکه عمومی آبرسانی شهر یا آبادی	چاه، چشمه، قنات و آب انبار بهسازی شده	چاه، چشمه، قنات و آب انبار بهسازی نشده
استان.....	۲۹۴۳۰۳	۲۸۳۹۰۹	۴۹۱۱	۳۲۱۸
آبیک.....	۲۳۱۳۲	۲۲۳۰۶	۵۷۸	۱۴۰
البرز.....	۴۷۰۴۵	۴۶۱۵۶	۶۰۷	۴۱
بویین زهرا.....	۳۸۳۷۷	۳۶۳۲۹	۴۳۶	۹۱۵
تاکستان.....	۴۲۹۶۹	۴۱۴۶۸	۵۶۸	۶۶۹
قزوین.....	۱۴۲۷۸۱	۱۳۷۶۵۱	۲۷۲۲	۱۴۵۳

شهرستان	تانکر (ثابت و سیار)	آب بسته‌بندی شده (بطری، گالن و...)	رودخانه، برکه، جویبار، آب باران و...	سایر	اظهار نشده
استان.....	۳۱۷	۹۶۹	۲۷۲	۱۱۹	۵۸۸
آبیک.....	۱۶	۰	۰	۱۴	۷۸
البرز.....	۱۰	۱۱۱	۰	۲۰	۱۰۰
بویین زهرا.....	۶۱	۱۹۹	۲۲۶	۳۸	۱۷۴
تاکستان.....	۸۴	۳۹	۰	۸	۱۳۳
قزوین.....	۱۴۶	۶۲۰	۴۷	۳۹	۱۰۴



۲۶-۳- برآورد خانوارهای معمولی ساکن و گروهی استان قزوین بر حسب عمده‌ترین منبع تأمین آب مصرفی برای آشامیدن به تفکیک شهرستان - ۱۳۸۵ (دنباله)

شهرستان	جمع	شبکه عمومی آبرسانی شهر یا آبادی	چاه، چشمه، قنات و آب انبار بهسازی شده	چاه، چشمه، قنات و آب انبار بهسازی نشده
نقاط شهری	۲۰۳۱۹۷	۲۰۱۱۳۱	۷۴۸	۹۹
آبیک	۱۲۷۷۹	۱۲۶۲۷	۹۸	۰
البرز	۳۴۱۷۱	۳۳۷۱۶	۲۵۶	۱۴
بویین زهرا	۱۴۷۱۲	۱۴۵۵۴	۵۸	۱۶
تاکستان	۲۶۶۵۳	۲۶۴۷۹	۲۰	۰
قزوین	۱۱۴۸۸۲	۱۱۳۷۵۶	۳۱۶	۶۹

شهرستان	تانکر (ثابت و سیار)	آب بسته‌بندی شده (بطری، گالن و...)	رودخانه، برکه، جویبار، آب باران و...	سایر	اظهار نشده
نقاط شهری	۴۳	۷۷۸	۵	۱۷	۳۷۵
آبیک	۶	۰	۰	۰	۴۸
البرز	۰	۱۰۶	۰	۰	۸۰
بویین زهرا	۰	۱۴	۵	۰	۶۵
تاکستان	۱۷	۳۹	۰	۰	۹۹
قزوین	۲۰	۶۲۰	۰	۱۷	۸۳

شهرستان	جمع	شبکه عمومی آبرسانی شهر یا آبادی	چاه، چشمه، قنات و آب انبار بهسازی شده	چاه، چشمه، قنات و آب انبار بهسازی نشده
نقاط روستایی	۹۱۱۰۶	۸۲۷۷۸	۴۱۶۴	۳۱۱۹
آبیک	۱۰۳۵۳	۹۶۷۹	۴۸۰	۱۴۰
البرز	۱۲۸۷۴	۱۲۴۴۰	۳۵۱	۲۸
بویین زهرا	۲۳۶۶۵	۲۱۷۷۵	۳۷۹	۸۹۹
تاکستان	۱۶۳۱۶	۱۴۹۸۹	۵۴۸	۶۶۹
قزوین	۲۷۸۹۹	۲۳۸۹۵	۲۴۰۵	۱۳۸۴

۲۶-۳- برآورد خانوارهای معمولی ساکن و گروهی استان قزوین بر حسب عمده‌ترین منبع تأمین آب مصرفی برای آشامیدن به تفکیک شهرستان - ۱۳۸۵ (دنباله)

شهرستان	تانکر (ثابت و سیار)	آب بسته‌بندی شده (بطری، گالن و...)	رودخانه، برکه، جویبار، آب باران و...	سایر	اظهار نشده
نقاط روستایی	۲۷۴	۱۹۰	۲۶۷	۱۰۲	۲۱۳
آبیک	۱۰	۰	۰	۱۴	۳۰
البرز	۱۰	۵	۰	۲۰	۲۰
بویین زهرا	۶۱	۱۸۵	۲۲۰	۳۸	۱۰۹
تاکستان	۶۷	۰	۰	۸	۳۴
قزوین	۱۲۶	۰	۴۷	۲۲	۲۰

۲۷-۳- برآورد خانوارهای معمولی ساکن و گروهی استان قزوین بر حسب عمده‌ترین منبع تأمین آب مصرفی برای پخت و پز به تفکیک شهرستان - ۱۳۸۵

شهرستان	جمع	شبکه عمومی آبرسانی شهر یا آبادی	چاه، چشمه، قنات و آب انبار بهسازی شده	چاه، چشمه، قنات و آب انبار بهسازی نشده
استان	۲۹۴۳۰۳	۲۸۴۷۷۲	۴۷۸۶	۳۱۷۳
آبیک	۲۳۱۳۲	۲۲۳۱۲	۵۸۲	۱۳۸
البرز	۴۷۰۴۵	۴۶۱۸۳	۶۰۱	۴۱
بویین زهرا	۳۸۳۷۷	۳۶۳۳۴	۳۶۵	۱۰۰۲
تاکستان	۴۲۹۶۹	۴۱۶۲۱	۵۴۸	۵۹۱
قزوین	۱۴۲۷۸۱	۱۳۸۳۲۲	۲۶۸۹	۱۴۰۰

شهرستان	تانکر (ثابت و سیار)	آب بسته‌بندی شده (بطری، گالن و...)	رودخانه، برکه، جویبار، آب باران و...	سایر	اظهار نشده
استان	۳۳۴	۱۵۴	۲۷۱	۱۱۹	۶۹۶
آبیک	۱۶	۰	۰	۱۴	۷۰
البرز	۱۰	۰	۰	۲۰	۱۸۹
بویین زهرا	۶۲	۱۵۴	۲۱۷	۳۸	۲۰۶
تاکستان	۸۴	۰	۸	۸	۱۰۹
قزوین	۱۶۲	۰	۴۷	۳۹	۱۲۲



۲۷-۳- برآورد خانوارهای معمولی ساکن و گروهی استان قزوین بر حسب عمده‌ترین منبع تأمین آب مصرفی برای پخت و پز به تفکیک شهرستان - ۱۳۸۵ (دنباله)

شهرستان	جمع	شبکه عمومی آبرسانی شهر یا آبادی	چاه، چشمه، قنات و آب انبار بهسازی شده	چاه، چشمه، قنات و آب انبار بهسازی نشده
نقاط شهری	۲۰۳۱۹۷	۲۰۱۹۷۵	۷۱۱	۱۲
آبیک	۱۲۷۷۹	۱۲۶۴۵	۹۲	۰
البرز	۳۴۱۷۱	۳۳۷۸۲	۲۵۵	۱۴
بویین زهرا	۱۴۷۱۲	۱۴۶۰۵	۲۸	۱۶
تاکستان	۲۶۶۵۳	۲۶۵۳۲	۱۹	۰
قزوین	۱۱۴۸۸۲	۱۱۴۴۱۱	۳۱۶	۵۳

شهرستان	تانکر (ثابت و سیار)	آب بسته‌بندی شده (بطری، گالن و...)	رودخانه، برکه، جویبار، آب باران و...	سایر	اظهار نشده
نقاط شهری	۴۱	۰	۵	۱۷	۳۶۶
آبیک	۶	۰	۰	۰	۳۶
البرز	۰	۰	۰	۰	۱۲۰
بویین زهرا	۰	۰	۵	۰	۵۸
تاکستان	۱۷	۰	۰	۰	۸۵
قزوین	۱۸	۰	۰	۱۷	۶۷

شهرستان	جمع	شبکه عمومی آبرسانی شهر یا آبادی	چاه، چشمه، قنات و آب انبار بهسازی شده	چاه، چشمه، قنات و آب انبار بهسازی نشده
نقاط روستایی	۹۱۱۰۶	۸۲۷۹۷	۴۰۷۵	۳۰۹۰
آبیک	۱۰۳۵۳	۹۶۶۷	۴۹۰	۱۳۸
البرز	۱۲۸۷۴	۱۲۴۰۱	۳۴۶	۲۸
بویین زهرا	۲۳۶۶۵	۲۱۷۲۹	۳۳۷	۹۸۶
تاکستان	۱۶۳۱۶	۱۵۰۸۹	۵۲۹	۵۹۱
قزوین	۲۷۸۹۹	۲۳۹۱۲	۲۳۷۳	۱۳۴۷

۲۷-۳- برآورد خانوارهای معمولی ساکن و گروهی استان قزوین بر حسب عمده‌ترین منبع تأمین آب مصرفی برای پخت و پز به تفکیک شهرستان - ۱۳۸۵ (دنباله)

شهرستان	تانکر (ثابت و سیار)	آب بسته‌بندی شده (بطری، گالن و...)	رودخانه، برکه، جویبار، آب باران و...	سایر	اظهار نشده
نقاط روستایی	۲۹۳	۱۵۴	۲۶۶	۱۰۲	۳۳۰
آبیک	۱۰	۰	۰	۱۴	۳۴
البرز	۱۰	۰	۰	۲۰	۶۹
بویین زهرا	۶۲	۱۵۴	۲۱۱	۳۸	۱۴۷
تاکستان	۶۷	۰	۸	۸	۲۴
قزوین	۱۴۴	۰	۴۷	۲۲	۵۵

۲۸-۳- برآورد خانوارهای معمولی و گروهی استان قزوین ساکن در واحد مسکونی معمولی بر حسب نحوه تصرف محل سکونت به تفکیک شهرستان - ۱۳۸۵

شهرستان	جمع	ملکی عرصه و اعیان (زمین و بنا)	ملکی اعیان (بنا)	اجاره‌ای	در برابر خدمت	رایگان	سایر	اظهار نشده
استان	۲۹۴۰۹۶	۱۱۷۳۵۹	۱۳۴۹۶	۶۱۹۹۱	۵۰۶۴	۱۶۶۸۹	۱۴۳۷	۱۰۶۱
آبیک	۲۳۱۳۲	۱۴۵۶۹	۱۷۲۰	۴۹۴۹	۹۲۵	۷۰۶	۱۴۷	۱۱۶
البرز	۴۷۰۴۵	۲۴۸۷۷	۳۵۷۸	۱۵۷۹۷	۶۱۲	۱۸۶۶	۶۸	۲۴۶
بویین زهرا	۳۸۳۷۴	۳۰۳۶۹	۹۴۲	۳۷۳۳	۴۶۶	۲۴۶۰	۱۹۷	۲۰۶
تاکستان	۴۲۸۳۵	۳۰۵۳۲	۳۱۲	۶۶۷۵	۴۳۴	۴۲۷۲	۳۷۱	۲۴۰
قزوین	۱۴۲۷۱۱	۸۷۰۱۲	۶۹۴۵	۳۷۸۳۷	۲۶۲۷	۷۳۸۵	۶۵۴	۲۵۳

شهرستان	جمع	ملکی عرصه و اعیان (زمین و بنا)	ملکی اعیان (بنا)	اجاره‌ای	در برابر خدمت	رایگان	سایر	اظهار نشده
نقاط شهری	۲۰۳۱۴۰	۱۱۶۸۶۱	۹۰۶۹	۶۱۰۵۷	۳۲۲۰	۱۱۲۰۲	۱۰۸۷	۶۴۴
آبیک	۱۲۷۷۹	۷۴۰۰	۵۸۳	۴۲۰۸	۲۵	۴۱۱	۷۸	۷۴
البرز	۳۴۱۷۱	۱۶۵۷۷	۳۱۵۰	۱۲۵۷۲	۳۳۳	۱۲۷۴	۳۹	۲۲۷
بویین زهرا	۱۴۷۰۹	۱۰۲۰۸	۳۴۶	۲۷۸۱	۲۱۲	۹۹۶	۱۲۳	۴۴
تاکستان	۲۶۶۵۳	۱۷۲۵۸	۲۷۱	۵۹۵۹	۲۳۵	۲۴۸۲	۲۷۰	۱۷۷
قزوین	۱۱۴۸۲۸	۶۵۴۱۷	۴۷۱۸	۳۵۵۳۷	۲۴۱۵	۶۰۴۰	۵۷۷	۱۲۳

۲۸-۳- برآورد خانوارهای معمولی و گروهی استان قزوین ساکن در واحد مسکونی معمولی بر حسب نحوه تصرف محل سکونت به تفکیک شهرستان - ۱۳۸۵ (دنباله)

شهرستان	جمع	ملکی عرصه و اعیان (زمین و بنا)	ملکی اعیان (بنا)	اجاره‌ای	در برابر خدمت	رایگان	سایر	اظهار نشده
نقاط روستایی	۹۰۹۵۷	۷۰۴۹۸	۴۴۲۸	۷۹۳۵	۱۱۴۴	۵۴۸۷	۳۵۰	۴۱۶
آبیک	۱۰۳۵۳	۷۱۶۹	۱۱۳۶	۷۴۰	۹۰۱	۲۹۶	۶۹	۴۲
البرز	۱۲۸۷۴	۸۳۰۰	۴۲۸	۳۲۲۶	۲۷۹	۵۹۲	۲۹	۲۰
بویین زهرا	۲۳۶۶۵	۲۰۱۶۰	۵۹۶	۹۵۲	۲۵۴	۱۴۶۵	۷۵	۱۶۳
تاکستان	۱۶۱۸۲	۱۳۲۷۵	۴۰	۷۱۶	۱۹۸	۱۷۸۹	۱۰۱	۶۳
قزوین	۲۷۸۸۳	۲۱۵۹۴	۲۲۲۷	۲۳۰۰	۲۱۲	۱۳۴۵	۷۷	۱۳۰

۲۹-۳- برآورد خانوارهای معمولی و گروهی استان قزوین ساکن در واحد مسکونی معمولی بر حسب تعداد اتاق در اختیار به تفکیک شهرستان - ۱۳۸۵

شهرستان	جمع	کمتر از ۱ اتاق	۱ اتاق	۲ اتاق	۳ اتاق	۴ اتاق	۵ اتاق	۶ اتاق و بیش تر	اظهار نشده
استان	۲۹۴۰۹۶	۱۰۳	۱۹۶۷۷	۶۰۵۸۴	۹۹۸۵۴	۷۶۴۷۰	۲۷۰۲۰	۸۱۵۶	۲۲۳۳
آبیک	۲۳۱۳۲	۰	۱۵۰۸	۴۹۶۰	۸۷۵۳	۵۶۶۰	۱۵۶۱	۴۹۶	۱۹۳
البرز	۴۷۰۴۵	۲۷	۱۷۸۶	۷۰۴۴	۱۸۷۷۰	۱۴۲۶۸	۳۷۵۹	۹۹۲	۳۹۹
بویین زهرا	۳۸۳۷۴	۷	۴۳۴۲	۹۸۳۹	۱۲۴۰۳	۷۹۵۰	۲۴۴۱	۹۹۶	۳۹۶
تاکستان	۴۲۸۳۵	۲۵	۵۳۰۸	۱۱۹۶۱	۱۴۰۹۱	۸۲۰۳	۱۸۵۹	۱۰۲۷	۳۶۱
قزوین	۱۴۲۷۱۱	۴۴	۶۷۳۳	۲۶۷۸۰	۴۵۸۳۷	۴۰۳۸۹	۱۷۴۰۱	۴۶۴۵	۸۸۳

شهرستان	جمع	کمتر از ۱ اتاق	۱ اتاق	۲ اتاق	۳ اتاق	۴ اتاق	۵ اتاق	۶ اتاق و بیش تر	اظهار نشده
نقاط شهری	۲۰۳۱۴۰	۸۷	۱۱۴۶۳	۳۷۰۷۸	۶۸۲۵۸	۵۷۶۷۵	۲۱۳۰۷	۵۸۶۹	۱۴۰۲
آبیک	۱۲۷۷۹	۰	۹۰۳	۲۷۰۰	۴۹۸۲	۳۰۷۶	۷۷۱	۲۱۳	۱۳۴
البرز	۳۴۱۷۱	۲۷	۱۱۸۴	۴۷۹۵	۱۳۰۴۹	۱۱۳۷۴	۲۸۵۵	۵۹۱	۲۹۸
بویین زهرا	۱۴۷۰۹	۰	۲۱۴۳	۳۵۱۷	۴۶۶۹	۳۲۷۶	۶۷۸	۲۹۷	۱۲۹
تاکستان	۲۶۶۵۳	۲۵	۲۹۳۰	۶۵۶۰	۹۲۹۹	۵۵۶۵	۱۳۲۴	۶۹۸	۲۵۳
قزوین	۱۱۴۸۲۸	۳۵	۴۳۰۴	۱۹۵۰۶	۳۶۲۶۰	۳۴۳۸۴	۱۵۶۸۰	۴۰۷۰	۵۸۹

۲۹-۳- برآورد خانوارهای معمولی و گروهی استان قزوین ساکن در واحد مسکونی معمولی بر حسب تعداد اتاق در اختیار به تفکیک شهرستان - ۱۳۸۵ (دنباله)

شهرستان	جمع	کمتر از ۱ اتاق	۱ اتاق	۲ اتاق	۳ اتاق	۴ اتاق	۵ اتاق	۶ اتاق و بیش تر	اظهار نشده
نقاط روستایی	۹۰۹۵۷	۱۶	۱۲۱۴	۳۳۵۰۶	۳۱۵۹۶	۱۱۷۹۵	۵۷۱۲	۲۲۱۷	۱۳۱
آبیک	۱۰۳۵۳	۰	۶۰۵	۲۲۶۰	۳۷۷۱	۲۵۸۴	۷۹۰	۲۸۳	۵۹
البرز	۱۲۸۷۴	۰	۶۰۳	۲۲۴۹	۵۷۲۱	۲۸۹۴	۹۰۳	۴۰۱	۱۰۲
بویین زهرا	۲۳۶۶۵	۷	۲۱۹۹	۶۳۲۲	۷۷۳۴	۴۶۷۳	۱۷۶۳	۶۹۸	۲۶۸
تاکستان	۱۶۱۸۲	۰	۲۳۷۸	۵۴۰۱	۴۷۹۲	۲۶۳۸	۵۳۵	۳۲۹	۱۰۹
قزوین	۲۷۸۸۳	۹	۲۴۲۹	۷۲۷۴	۹۵۷۷	۶۰۰۵	۱۷۲۱	۵۷۵	۲۹۴

۳۰-۳- برآورد واحدهای مسکونی معمولی استان قزوین بر حسب سال اتمام بنا به تفکیک شهرستان - ۱۳۸۵

شهرستان	جمع	سال ۱۳۸۵	سال ۱۳۸۴	سال ۱۳۸۳	سال ۱۳۸۲	سال ۱۳۸۱
استان	۲۶۹۱۶۵	۴۹۵۱	۹۷۲۰	۱۰۴۵۱	۱۱۹۳۳	۱۰۶۱۰
آبیک	۲۱۶۸۱	۴۹۴	۸۸۱	۹۱۵	۸۹۹	۷۳۷
البرز	۴۴۴۹۵	۱۱۰۹	۱۸۷۳	۱۷۵۰	۲۲۶۴	۲۲۷۹
بویین زهرا	۳۲۷۸۸	۶۱۴	۱۲۸۲	۱۶۶۱	۲۸۱۷	۱۷۲۲
تاکستان	۳۴۹۸۶	۶۶۱	۱۳۷۲	۱۴۷۵	۱۳۱۷	۹۴۶
قزوین	۱۳۵۹۱۵	۲۰۷۳	۴۳۱۲	۴۶۴۹	۴۶۳۶	۴۹۲۶

شهرستان	سال ۱۳۸۰	سال ۱۳۷۵ تا ۱۳۷۹	سال ۱۳۶۵ تا ۱۳۷۴	سال ۱۳۵۵ تا ۱۳۶۴	قبل از سال ۱۳۵۵	اظهار نشده
استان	۱۶۰۹۲	۵۸۶۸۳	۷۳۳۹۴	۴۵۰۸۸	۲۷۹۹۷	۹۴۷
آبیک	۱۳۸۶	۴۴۵۲	۶۵۰۹	۳۴۳۶	۱۸۳۵	۱۳۷
البرز	۲۹۶۵	۹۹۶۳	۱۵۴۰۵	۵۱۱۵	۱۴۵۸	۳۱۳
بویین زهرا	۱۶۶۳	۷۴۲۰	۶۶۳۷	۳۸۳۶	۴۹۸۹	۱۴۸
تاکستان	۱۷۱۴	۷۶۱۵	۸۷۶۳	۵۵۹۸	۵۴۳۲	۹۳
قزوین	۸۳۶۵	۲۹۲۳۲	۳۶۰۸۱	۲۷۱۰۳	۱۴۲۸۴	۲۵۶

۳-۳۰- برآورد واحدهای مسکونی معمولی استان قزوین بر حسب سال اتمام بنا به تفکیک شهرستان - ۱۳۸۵ (دنباله)

شهرستان	جمع	سال ۱۳۸۵	سال ۱۳۸۴	سال ۱۳۸۳	سال ۱۳۸۲	سال ۱۳۸۱
نقاط شهری	۱۹۰۴۱۶	۳۳۷۴	۶۵۱۷	۷۴۷۹	۷۵۹۶	۷۸۶۵
آبیک	۱۲۱۹۸	۳۶۰	۵۶۴	۶۷۱	۶۳۷	۵۶۷
البرز	۳۲۵۹۰	۶۹۲	۱۱۸۹	۱۰۳۱	۱۵۲۶	۱۵۴۲
بویین زهرا	۱۲۳۶۳	۳۰۹	۴۷۵	۶۰۷	۴۵۱	۵۶۳
تاکستان	۲۲۲۷۰	۴۰۴	۱۰۰۷	۱۱۵۶	۱۰۷۶	۷۷۰
قزوین	۱۱۰۹۹۵	۱۶۰۸	۳۳۵۲	۴۰۱۶	۳۹۰۶	۴۴۲۲

شهرستان	سال ۱۳۸۰	سال ۱۳۷۵ تا ۱۳۷۹	سال ۱۳۶۵ تا ۱۳۷۴	سال ۱۳۵۵ تا ۱۳۶۴	قبل از سال ۱۳۵۵	اظهار نشده
نقاط شهری	۱۲۳۱۳	۴۳۴۳۷	۵۲۳۷۷	۳۲۶۹۴	۱۵۹۳۶	۷۵۷
آبیک	۱۰۱۹	۲۸۳۶	۳۶۹۷	۱۴۸۱	۲۶۲	۱۰۳
البرز	۱۸۱۴	۷۰۶۳	۱۲۶۷۷	۳۸۷۹	۸۸۷	۲۹۰
بویین زهرا	۶۸۹	۳۲۶۵	۲۹۵۵	۱۴۰۱	۱۵۸۳	۶۴
تاکستان	۱۴۲۵	۵۵۸۲	۵۵۱۲	۲۶۸۴	۲۵۶۸	۸۶
قزوین	۷۳۶۶	۲۴۶۹۲	۲۷۵۳۶	۲۳۲۴۸	۱۰۶۳۶	۲۱۴

شهرستان	جمع	سال ۱۳۸۵	سال ۱۳۸۴	سال ۱۳۸۳	سال ۱۳۸۲	سال ۱۳۸۱
نقاط روستایی	۷۹۴۴۹	۱۵۷۷	۳۱۳۲	۲۹۷۲	۴۳۳۶	۲۷۴۵
آبیک	۹۴۸۳	۱۳۴	۳۱۸	۲۴۵	۲۶۲	۱۶۹
البرز	۱۱۹۰۵	۴۱۷	۶۸۴	۷۲۰	۷۳۸	۷۳۶
بویین زهرا	۲۰۴۲۵	۳۰۵	۸۰۶	۱۰۵۵	۲۳۶۶	۱۱۵۹
تاکستان	۱۲۷۱۶	۲۵۷	۳۶۵	۳۲۰	۲۴۱	۱۷۶
قزوین	۲۴۹۲۰	۴۶۵	۹۵۹	۶۳۳	۷۳۱	۵۰۴

۳-۳۰- برآورد واحدهای مسکونی معمولی استان قزوین بر حسب سال اتمام بنا به تفکیک شهرستان - ۱۳۸۵ (دنباله)

شهرستان	سال ۱۳۸۰	سال ۱۳۷۵ تا ۱۳۷۹	سال ۱۳۶۵ تا ۱۳۷۴	سال ۱۳۵۵ تا ۱۳۶۴	قبل از سال ۱۳۵۵	اظهار نشده
نقاط روستایی	۳۷۷۸	۱۵۲۴۵	۲۱۰۱۷	۱۲۳۹۴	۱۲۰۶۱	۱۹۰
آبیک	۳۶۷	۱۶۱۶	۲۸۱۱	۱۹۵۵	۱۵۷۳	۳۴
البرز	۱۱۵۱	۲۹۰۱	۲۷۲۸	۱۲۳۶	۵۷۱	۲۳
بویین زهرا	۹۷۳	۴۱۵۵	۳۶۸۲	۲۴۳۵	۳۴۰۶	۸۴
تاکستان	۲۸۹	۲۰۳۳	۳۲۵۱	۲۹۱۴	۲۸۶۴	۷
قزوین	۹۹۹	۴۵۴۰	۸۵۴۵	۳۸۵۵	۳۶۴۸	۴۲

۳-۳۱- برآورد واحدهای مسکونی معمولی استان قزوین بر حسب نوع اسکلت و مصالح عمده به کار رفته به تفکیک شهرستان - ۱۳۸۵

شهرستان	جمع	فلزی	بتن آرمه	سایر		
				جمع	آجر و آهن یا سنگ و آهن	آجر و چوب یا سنگ و چوب
استان	۲۶۹۸۶۵	۱۱۶۹۶۲	۱۵۳۱۹	۱۳۶۳۷۴	۹۶۸۰۸	۱۹۵۴۴
آبیک	۲۱۶۸۱	۶۳۹۵	۱۱۱۲	۱۴۰۷۴	۱۱۴۵۰	۱۳۲۹
البرز	۴۴۴۹۵	۲۴۱۸۱	۸۰۲۱	۱۲۰۷۲	۱۰۲۰۶	۹۳۴
بویین زهرا	۳۲۷۸۸	۱۱۱۵۴	۱۱۲۵	۲۰۳۷۵	۱۲۴۱۶	۴۴۳۱
تاکستان	۳۴۹۸۶	۸۳۱۰	۴۰۴	۲۵۹۸۲	۱۵۰۲۶	۴۷۲۴
قزوین	۱۳۵۹۱۵	۶۶۹۲۲	۴۶۵۷	۶۳۸۶۹	۴۷۷۰۹	۸۱۲۶

شهرستان	سایر				
	تمام آجر یا سنگ و آجر	تمام چوب	خشت و چوب	خشت و گل	سایر
استان	۷۳۱	۱۲۷	۱۵۱۰۶	۳۲۶۶	۹۲
آبیک	۱۰۰	۱۶	۸۶۸	۲۳۹	۳
البرز	۱۷	۰	۴۷۳	۱۰۸	۰
بویین زهرا	۵۸	۲۱	۲۵۴۴	۸۷۱	۲۶
تاکستان	۶۸	۴۳	۵۲۹۷	۷۶۳	۱۹
قزوین	۴۸۸	۴۶	۵۹۲۵	۱۲۸۴	۴۴

۳-۳۱- برآورد واحدهای مسکونی معمولی استان قزوین بر حسب نوع اسکلت و مصالح عمده به کار رفته به تفکیک شهرستان - ۱۳۸۵ (دنباله)

شهرستان	جمع	فلزی	بتن آرمه	سایر		
				جمع	آجر و آهن یا سنگ و آهن	آجر و چوب یا سنگ و چوب
نقاط شهری.....	۱۹۰۴۱۶	۹۶۹۳۲	۱۳۱۹۸	۷۹۳۰۳	۷۰۰۴۴	۵۰۱۴
آبیک.....	۱۲۱۹۸	۴۷۸۰	۵۲۷	۶۸۲۱	۶۵۴۱	۹۸
البرز.....	۳۲۵۹۰	۱۹۲۲۴	۷۸۹۲	۵۲۹۳	۴۶۰۶	۲۹۴
بویین زهرا.....	۱۲۳۶۳	۴۸۰۷	۴۸۴	۶۹۸۲	۶۰۰۰	۶۹۸
تاکستان.....	۲۲۲۷۰	۷۰۲۱	۳۱۱	۱۴۶۹۲	۱۱۳۶۱	۱۴۲۹
قزوین.....	۱۱۰۹۹۵	۶۱۰۹۹	۳۹۸۴	۴۵۵۱۶	۴۱۵۳۷	۲۵۶۴

شهرستان	تمام آجر یا سنگ و آجر	تمام چوب	سایر		
			خشت و چوب	خشت و گل	سایر
نقاط شهری.....	۴۰۸	۶۶	۲۵۰۱	۵۲۹	۵۵
آبیک.....	۳۷	۶	۴۰	۵۲	۳
البرز.....	۱۳	۰	۵۲	۰	۰
بویین زهرا.....	۲۴	۱۸	۱۸۸	۵۱	۳
تاکستان.....	۳۰	۲۶	۱۶۳۴	۱۷۵	۵
قزوین.....	۳۰۵	۱۷	۵۸۶	۲۵۱	۴۴

شهرستان	جمع	فلزی	بتن آرمه	سایر		
				جمع	آجر و آهن یا سنگ و آهن	آجر و چوب یا سنگ و چوب
نقاط روستایی.....	۷۹۴۴۹	۲۰۰۳۰	۲۱۲۰	۵۷۰۶۸	۲۶۷۶۳	۱۴۴۶۰
آبیک.....	۹۴۸۳	۱۶۱۵	۵۸۵	۷۲۵۳	۴۹۱۰	۱۲۳۱
البرز.....	۱۱۹۰۵	۴۹۵۷	۱۲۹	۶۷۷۸	۵۶۰۰	۶۳۹
بویین زهرا.....	۲۰۴۲۵	۶۳۴۷	۶۴۰	۱۳۳۹۴	۶۴۱۶	۳۷۳۳
تاکستان.....	۱۲۷۱۶	۱۲۸۹	۹۲	۱۱۲۹۰	۳۶۶۵	۳۲۹۵
قزوین.....	۲۴۹۲۰	۵۸۲۲	۶۷۳	۱۸۳۵۷	۶۱۷۳	۵۵۶۲

۳-۳۱- برآورد واحدهای مسکونی معمولی استان قزوین بر حسب نوع اسکلت و مصالح عمده به کار رفته به تفکیک شهرستان - ۱۳۸۵ (دنباله)

شهرستان	سایر					اظهار نشده
	تمام آجر یا سنگ و آجر	تمام چوب	خشت و چوب	خشت و گل	سایر	
نقاط روستایی.....	۳۲۳	۶۱	۱۲۶۰۵	۲۷۳۶	۳۷	۲۲۹
آبیک.....	۶۳	۱۰	۸۲۷	۱۸۷	۰	۳۰
البرز.....	۵	۰	۴۲۰	۱۰۸	۰	۴۱
بویین زهرا.....	۳۴	۴	۲۳۵۶	۸۲۰	۲۳	۴۵
تاکستان.....	۳۸	۱۷	۳۶۶۳	۵۸۸	۱۴	۴۴
قزوین.....	۱۸۴	۳۰	۵۳۳۹	۱۰۳۴	۰	۷۰

۳-۳۲- واحدهای مسکونی معمولی استان قزوین بر حسب مساحت زیربنا به تفکیک شهرستان - ۱۳۸۵

شهرستان	جمع	۵۰ مترمربع و کمتر	۵۱-۷۵ مترمربع	۷۶-۸۰ مترمربع	۸۱-۱۰۰ مترمربع	۱۰۱-۱۵۰ مترمربع	۱۵۱-۲۰۰ مترمربع	۲۰۱-۳۰۰ مترمربع	۳۰۱-۵۰۰ مترمربع و بیش تر	۵۰۱ مترمربع و بیش تر
استان.....	۲۶۹۸۶۵	۴۴۰۲۳	۵۹۰۳۸	۲۷۴۹۰	۶۶۱۶۰	۵۳۱۲۱	۱۳۸۵۰	۴۷۳۴	۱۱۷۱	۲۷۸
آبیک.....	۲۱۶۸۱	۳۳۹۰	۴۴۲۱	۲۴۶۹	۴۴۶۱	۵۴۵۸	۱۱۰۴	۳۱۸	۵۴	۶
البرز.....	۴۴۴۹۵	۸۸۸۸	۱۲۶۶۳	۳۳۸۰	۱۰۳۸۸	۷۷۳۵	۱۰۷۰	۳۰۶	۵۴	۱۱
بویین زهرا.....	۳۲۷۸۸	۶۱۵۷	۶۰۷۵	۴۱۷۲	۶۳۳۷	۶۶۷۳	۲۲۹۹	۸۳۱	۱۹۹	۴۵
تاکستان.....	۳۴۹۸۶	۵۳۸۳	۶۸۵۹	۳۸۷۱	۶۵۶۲	۷۵۹۸	۲۹۹۸	۱۲۴۴	۳۶۱	۱۱۰
قزوین.....	۱۳۵۹۱۵	۲۰۲۰۵	۲۹۰۲۰	۱۳۵۹۸	۳۸۴۱۲	۲۵۶۵۷	۶۳۷۹	۲۰۳۵	۵۰۳	۱۰۶

شهرستان	جمع	۵۰ مترمربع و کمتر	۵۱-۷۵ مترمربع	۷۶-۸۰ مترمربع	۸۱-۱۰۰ مترمربع	۱۰۱-۱۵۰ مترمربع	۱۵۱-۲۰۰ مترمربع	۲۰۱-۳۰۰ مترمربع	۳۰۱-۵۰۰ مترمربع و بیش تر	۵۰۱ مترمربع و بیش تر
نقاط شهری.....	۱۹۰۴۱۶	۲۹۱۷۶	۳۹۷۷۹	۱۶۹۹۳	۵۱۰۶۴	۳۹۴۵۶	۹۸۵۹	۳۲۳۳	۷۲۴	۱۳۲
آبیک.....	۱۲۱۹۸	۲۲۲۲	۲۸۵۸	۱۳۶۰	۲۴۴۴	۲۵۶۶	۵۶۳	۱۵۶	۲۷	۲
البرز.....	۳۲۵۹۰	۶۵۳۰	۸۹۷۰	۲۲۳۹	۸۱۸۳	۵۸۴۲	۶۳۶	۱۶۰	۲۶	۴
بویین زهرا.....	۱۲۳۶۳	۱۷۰۸	۱۹۶۹	۱۳۳۷	۲۵۰۳	۳۲۲۳	۱۱۱۳	۴۱۲	۷۶	۲۲
تاکستان.....	۲۲۲۷۰	۳۱۲۰	۴۱۵۸	۲۱۳۳	۴۲۷۹	۵۵۷۶	۱۹۶۰	۸۱۴	۱۹۷	۳۳
قزوین.....	۱۱۰۹۹۵	۱۵۵۹۶	۲۱۸۲۴	۹۹۲۴	۳۳۶۵۵	۲۲۲۴۹	۵۵۸۷	۱۶۹۱	۳۹۸	۷۱



۳-۳۲ واحدهای مسکونی معمولی استان قزوین بر حسب مساحت زیرینا به تفکیک شهرستان - ۱۳۸۵ (دنباله)

شهرستان	جمع	۵۰ مترمربع و کمتر	۵۱ - ۷۵ مترمربع	۷۶ - ۸۰ مترمربع	۸۱ - ۱۰۰ مترمربع	۱۰۱ - ۱۵۰ مترمربع	۱۵۱ - ۲۰۰ مترمربع	۲۰۱ - ۳۰۰ مترمربع	۳۰۱ - ۵۰۰ مترمربع	۵۰۱ مترمربع و بیش تر
نقاط روستایی	۷۹۴۴۹	۱۴۸۴۷	۱۹۲۵۹	۱۰۴۹۷	۱۵۰۹۶	۱۳۶۶۵	۳۹۹۱	۱۵۰۱	۴۴۷	۱۴۶
آبیک	۹۴۸۳	۱۱۶۸	۱۵۶۳	۱۱۰۹	۲۰۱۷	۲۸۹۲	۵۴۱	۱۶۲	۲۷	۴
البرز	۱۱۹۰۵	۲۳۵۸	۳۶۹۳	۱۱۴۱	۲۲۰۵	۱۸۹۳	۴۳۴	۱۴۶	۲۸	۷
بویین زهرا	۲۰۴۲۵	۴۴۴۹	۴۱۰۶	۲۸۳۵	۳۸۳۴	۳۴۵۰	۱۱۸۶	۴۱۹	۱۲۳	۲۳
تاکستان	۱۲۷۱۶	۲۲۶۳	۲۷۰۱	۱۷۳۸	۲۲۸۳	۲۰۲۲	۱۰۳۸	۴۳۰	۱۶۴	۷۷
قزوین	۲۴۹۲۰	۴۶۰۹	۷۱۹۶	۳۶۷۴	۴۷۵۷	۳۴۰۸	۷۹۲	۳۴۴	۱۰۵	۳۵

۳-۳۳ برآورد واحدهای مسکونی معمولی استان قزوین بر حسب وضعیت توالی و محل دفع فاضلاب توالی واحد مسکونی به

تفکیک شهرستان - ۱۳۸۵

شهرستان	جمع	دارای توالی							
		جمع	شبکه عمومی فاضلاب	شبکه اختصاصی	چاه جذبی	مخزن ویژه فاضلاب (سپتیک تانک)	سایر	اظهار نشده	
استان	۲۶۹۸۶۵	۲۶۹۸۰۰	۳۷۲۸۷	۱۱۲۰	۲۲۸۸۴۷	۱۳۹۵	۵۶۷	۵۸۴	۶۵
آبیک	۲۱۶۸۰	۲۱۶۷۷	۴۴۱	۷۶	۲۰۷۵۶	۲۶۷	۶۷	۶۹	۴
البرز	۴۴۴۹۴	۴۴۴۹۰	۸۶۴۳	۲۰۱	۳۵۰۷۰	۴۵۸	۱۵	۱۰۲	۵
بویین زهرا	۳۲۷۸۸	۳۲۷۸۸	۲۸۸۹	۲۴	۲۹۳۵۴	۴۳	۳۷۴	۱۰۴	۰
تاکستان	۳۴۹۸۶	۳۴۹۸۶	۳۴۸	۲۱۷	۳۴۲۳۶	۶۴	۲۴	۹۷	۰
قزوین	۱۳۵۹۱۵	۱۳۵۸۶۰	۲۴۹۶۶	۶۰۱	۱۰۹۴۳۱	۵۶۲	۸۸	۲۱۲	۵۵

شهرستان	جمع	دارای توالی							
		جمع	شبکه عمومی فاضلاب	شبکه اختصاصی	چاه جذبی	مخزن ویژه فاضلاب (سپتیک تانک)	سایر	اظهار نشده	
نقاط شهری	۱۹۰۴۱۶	۱۹۰۳۹۹	۳۵۲۰۸	۸۲۰	۱۵۲۶۱۷	۱۱۸۰	۲۷۴	۳۰۰	۱۷
آبیک	۱۲۱۹۸	۱۲۱۹۸	۲۳۶	۴۶	۱۱۶۱۱	۲۱۴	۶۲	۲۹	۰
البرز	۳۲۵۹۰	۳۲۵۹۰	۸۴۱۷	۲۰۱	۲۳۴۶۱	۴۲۲	۷	۸۲	۰
بویین زهرا	۱۲۳۶۲	۱۲۳۶۳	۱۹۵۱	۷	۱۰۱۸۴	۶	۱۷۱	۴۳	۰
تاکستان	۲۲۲۷۱	۲۲۲۷۰	۲۲۹	۹	۲۱۹۳۵	۵۷	۰	۴۱	۰
قزوین	۱۱۰۹۹۵	۱۱۰۹۷۸	۲۴۳۷۶	۵۵۷	۸۵۴۲۶	۴۸۱	۳۳	۱۰۵	۱۷

۳-۳۳- برآورد واحدهای مسکونی معمولی استان قزوین بر حسب وضعیت توالیت و محل دفع فاضلاب توالیت واحد مسکونی به تفکیک شهرستان - ۱۳۸۵ (دنباله)

شهرستان	جمع	دارای توالیت							
		جمع	شبکه عمومی فاضلاب	شبکه اختصاصی	چاه جذبی	مخزن ویژه فاضلاب (سپتیک تانک)	سایر	اظهار نشده	
نقاط روستایی.....	۷۹۴۴۹	۷۹۴۰۱	۲۰۷۹	۲۹۹	۷۶۲۳۰	۲۱۵	۲۹۴	۲۸۴	۴۸
آبیک.....	۹۴۸۴	۹۴۷۹	۲۰۶	۳۰	۹۱۴۵	۵۴	۵	۴۰	۴
البرز.....	۱۱۹۰۶	۱۱۹۰۰	۲۲۶	۰	۱۱۶۱۰	۳۷	۸	۲۰	۵
بویین زهرا.....	۲۰۴۲۶	۲۰۴۲۵	۹۳۸	۱۷	۱۹۱۷۰	۳۷	۲۰۳	۶۱	۰
تاکستان.....	۱۲۷۱۵	۱۲۷۱۶	۱۱۹	۲۰۸	۱۲۳۰۱	۷	۲۴	۵۶	۰
قزوین.....	۲۴۹۲۰	۲۴۸۸۱	۵۹۰	۴۴	۲۴۰۰۴	۸۱	۵۵	۱۰۷	۳۹

۳-۳۴- برآورد واحدهای مسکونی معمولی استان قزوین بر حسب وضعیت آشپزخانه و محل دفع فاضلاب آشپزخانه واحد مسکونی به تفکیک شهرستان - ۱۳۸۵

شهرستان	جمع	دارای آشپزخانه								
		جمع	شبکه عمومی فاضلاب	شبکه اختصاصی	چاه جذبی	مخزن ویژه فاضلاب (سپتیک تانک)	محیط اطراف	سایر	اظهار نشده	
استان.....	۲۶۹۸۶۵	۲۶۱۱۴۲	۳۷۲۳۷	۱۱۰۸	۱۴۲۳۷۴	۱۳۹۵	۷۷۳۵۴	۱۴۴۰	۲۳۴	۱۷۲۳
آبیک.....	۲۱۶۷۹	۲۱۴۹۱	۴۴۱	۷۶	۷۷۷۴	۲۶۷	۱۲۶۱۱	۲۸۴	۳۶	۱۹۰
البرز.....	۴۴۴۹۴	۴۴۱۷۳	۸۶۲۳	۲۰۱	۱۹۳۲۸	۴۵۸	۱۵۳۲۶	۲۲۰	۱۶	۳۲۲
بویین زهرا.....	۳۲۷۸۷	۳۰۹۰۰	۲۸۸۲	۲۴	۱۰۷۹۸	۴۳	۱۶۷۶۰	۳۵۴	۳۸	۱۸۸۸
تاکستان.....	۳۴۹۸۷	۳۰۶۹۹	۳۴۱	۲۱۴	۲۱۷۶۰	۶۴	۸۱۳۶	۱۵۳	۳۲	۴۲۸۷
قزوین.....	۱۳۵۹۱۵	۱۳۳۸۷۹	۲۴۹۵۰	۵۹۲	۸۲۷۱۳	۵۶۲	۲۴۵۲۱	۴۳۰	۱۱۱	۲۰۳۶

شهرستان	جمع	دارای آشپزخانه								
		جمع	شبکه عمومی فاضلاب	شبکه اختصاصی	چاه جذبی	مخزن ویژه فاضلاب (سپتیک تانک)	محیط اطراف	سایر	اظهار نشده	
نقاط شهری.....	۱۹۰۴۱۶	۱۸۷۶۳۸	۳۵۱۶۶	۸۲۰	۱۰۷۱۸۳	۱۱۸۰	۴۲۲۴۱	۹۱۸	۱۳۰	۲۷۷۸
آبیک.....	۱۲۱۹۹	۱۲۱۳۸	۲۳۶	۴۶	۲۲۸۳	۲۱۴	۹۱۵۴	۱۸۹	۱۷	۶۰
البرز.....	۳۲۵۹۰	۳۲۳۳۰	۸۳۹۸	۲۰۱	۱۳۶۷۰	۴۲۲	۹۴۴۳	۱۸۲	۱۴	۲۶۰
بویین زهرا.....	۱۲۳۶۴	۱۱۶۷۵	۱۹۴۵	۷	۳۰۳۴	۶	۶۴۷۷	۲۰۱	۶	۶۸۸
تاکستان.....	۲۲۲۷۰	۲۰۹۱۲	۲۲۹	۹	۱۶۳۳۰	۵۷	۴۱۴۹	۱۱۶	۲۲	۱۳۵۸
قزوین.....	۱۱۰۹۹۵	۱۱۰۵۸۲	۲۴۳۵۹	۵۵۷	۷۱۸۶۶	۴۸۱	۱۳۰۱۸	۲۳۰	۷۱	۴۱۳



۳-۳۴- برآورد واحدهای مسکونی معمولی استان قزوین بر حسب وضعیت آشپزخانه و محل دفع فاضلاب آشپزخانه واحد مسکونی به تفکیک شهرستان - ۱۳۸۵ (دنباله)

شهرستان	جمع	دارای آشپزخانه								
		جمع	شبکه عمومی فاضلاب	شبکه اختصاصی	چاه جذبی	مخزن ویژه فاضلاب (سپتیک تانک)	محیط اطراف	سایر	اظهار نشده	فاقد آشپزخانه
نقا روستایی.....	۷۹۴۴۱	۷۳۵۰۴	۲۰۷۱	۲۸۷	۳۵۱۹۱	۲۱۵	۳۵۱۱۳	۵۲۲	۱۰۴	۵۹۴۵
آبیک.....	۹۴۸۳	۹۳۵۳	۲۰۶	۳۰	۵۴۹۲	۵۴	۳۴۵۷	۹۵	۱۹	۱۳۰
البرز.....	۱۱۹۰۶	۱۱۸۴۳	۲۲۶	۰	۵۶۵۸	۳۷	۵۸۸۳	۳۸	۲	۶۲
بویین زهرا.....	۲۰۴۲۴	۱۹۲۲۵	۹۳۸	۱۷	۷۷۶۴	۳۷	۱۰۲۸۳	۱۵۳	۳۲	۱۲۰۰
تاکستان.....	۱۲۷۱۷	۹۷۸۷	۱۱۲	۲۰۵	۵۴۳۰	۷	۳۹۸۷	۳۷	۱۰	۲۹۲۹
قزوین.....	۲۴۹۱۹	۲۳۲۹۷	۵۹۰	۳۵	۱۰۸۴۷	۸۱	۱۱۵۰۳	۲۰۰	۴۰	۱۶۲۳

۳-۳۵- برآورد واحدهای مسکونی معمولی استان قزوین بر حسب محل دفع سایر فاضلاب‌های واحد مسکونی به تفکیک شهرستان - ۱۳۸۵

شهرستان	جمع	شبکه عمومی فاضلاب	شبکه اختصاصی	چاه جذبی	مخزن ویژه فاضلاب (سپتیک تانک)	محیط اطراف	سایر	اظهار نشده
استان.....	۲۶۹۸۶۶	۳۷۲۸۷	۱۱۲۰	۱۳۵۴۸۳	۱۳۹۵	۹۱۵۹۱	۲۶۲۹	۳۶۱
آبیک.....	۲۱۶۸۰	۴۴۱	۷۶	۶۵۷۱	۲۶۷	۱۳۸۷۴	۴۰۴	۴۷
البرز.....	۴۴۴۹۴	۸۶۴۳	۲۰۱	۱۸۷۸۱	۴۵۸	۱۶۰۵۸	۳۱۵	۳۸
بویین زهرا.....	۳۲۷۸۸	۲۸۸۹	۲۴	۹۱۸۵	۴۳	۱۹۸۴۷	۷۲۳	۷۷
تاکستان.....	۳۴۹۸۶	۳۴۸	۲۱۷	۲۱۵۹۶	۶۴	۱۲۱۵۸	۵۴۲	۶۱
قزوین.....	۱۳۵۹۱۵	۲۴۹۶۶	۶۰۱	۷۹۳۴۹	۵۶۲	۲۹۶۵۴	۶۴۵	۱۳۸

شهرستان	جمع	شبکه عمومی فاضلاب	شبکه اختصاصی	چاه جذبی	مخزن ویژه فاضلاب (سپتیک تانک)	محیط اطراف	سایر	اظهار نشده
نقاط شهری.....	۱۹۰۴۱۵	۳۵۲۰۸	۸۲۰	۱۰۴۴۵۳	۱۱۸۰	۴۷۲۳۸	۱۳۰۴	۲۱۲
آبیک.....	۱۲۱۹۸	۲۳۶	۴۶	۱۷۰۵	۲۱۴	۹۷۷۹	۱۹۵	۲۳
البرز.....	۳۲۵۹۱	۸۴۱۷	۲۰۱	۱۳۳۱۰	۴۲۲	۹۹۶۶	۲۴۷	۲۸
بویین زهرا.....	۱۲۳۶۳	۱۹۵۱	۷	۲۹۲۱	۶	۷۱۵۰	۲۹۱	۳۷
تاکستان.....	۲۲۲۷۰	۲۲۹	۹	۱۵۶۷۸	۵۷	۵۹۸۸	۲۷۲	۳۷
قزوین.....	۱۱۰۹۹۵	۲۴۳۷۶	۵۵۷	۷۰۸۴۱	۴۸۱	۱۴۳۵۴	۲۹۸	۸۸

۳-۳۵- برآورد واحدهای مسکونی معمولی استان قزوین بر حسب محل دفع سایر فاضلاب‌های واحد مسکونی به تفکیک شهرستان - ۱۳۸۵ (دنباله)

شهرستان	جمع	شبکه عمومی فاضلاب	شبکه اختصاصی	چاه جذبی	مخزن ویژه فاضلاب (سپتیک تانک)	محیط اطراف	سایر	اظهار نشده
نقاط روستایی.....	۷۹۴۴۹	۲۰۷۹	۲۹۹	۳۱۰۲۹	۲۱۵	۴۴۳۵۴	۱۳۲۵	۱۴۸
آبیک.....	۹۴۸۴	۲۰۶	۳۰	۴۸۶۶	۵۴	۴۰۹۵	۲۰۹	۲۴
البرز.....	۱۱۹۰۶	۲۲۶	۰	۵۴۷۲	۳۷	۶۰۹۳	۶۸	۱۰
بویین زهرا.....	۲۰۴۲۴	۹۳۸	۱۷	۶۲۶۴	۳۷	۱۲۶۹۶	۴۳۲	۴۰
تاکستان.....	۱۲۷۱۵	۱۱۹	۲۰۸	۵۹۱۸	۷	۶۱۷۰	۲۷۰	۲۳
قزوین.....	۲۴۹۲۱	۵۹۰	۴۴	۸۵۰۹	۸۱	۱۵۳۰۰	۳۴۷	۵۰

۳-۳۶- برآورد واحدهای مسکونی معمولی استان قزوین بر حسب امکانات و تسهیلات موجود در واحد مسکونی به تفکیک شهرستان - ۱۳۸۵

شهرستان	جمع	حداقل برق	حداقل تلفن ثابت	حداقل آب لوله‌کشی	حداقل گاز لوله‌کشی
استان.....	۲۶۹۸۶۵	۲۶۸۶۰۹	۲۲۵۹۷۳	۲۶۰۲۵۲	۱۸۳۲۲۶
آبیک.....	۲۱۶۸۱	۲۱۵۲۶	۱۸۶۱۱	۲۰۷۶۷	۱۳۷۴۲
البرز.....	۴۴۴۹۵	۴۴۳۳۴	۳۸۷۷۹	۴۳۵۳۶	۲۴۲۴۰
بویین زهرا.....	۳۲۷۸۸	۳۲۶۲۳	۲۴۰۷۰	۳۰۳۷۰	۱۲۱۸۷
تاکستان.....	۳۴۹۸۶	۳۴۷۵۷	۲۷۶۹۵	۳۳۶۱۵	۲۲۱۸۴
قزوین.....	۱۳۵۹۱۵	۱۳۵۳۷۰	۱۱۶۸۱۸	۱۳۱۹۶۴	۱۱۰۸۷۴

شهرستان	حداقل دستگاه حرارت مرکزی	حداقل دستگاه حرارت و برودت مرکزی	حداقل آشپزخانه	حداقل حمام	حداقل توالیت	حداقل آب لوله‌کشی و برق
استان.....	۹۸۶۲	۳۹۶۳	۲۶۱۱۴۲	۲۴۰۰۵۵	۲۶۹۸۰۰	۲۵۹۳۶۲
آبیک.....	۶۲۴	۱۰۴	۲۱۴۹۱	۱۹۸۰۴	۲۱۶۷۷	۲۰۶۲۲
البرز.....	۲۸۴	۲۰۷	۴۴۱۷۳	۴۲۷۸۴	۴۴۴۹۰	۴۳۳۹۹
بویین زهرا.....	۷۹	۵۶۸	۳۰۹۰۰	۲۵۷۳۷	۳۲۷۸۸	۳۰۲۹۰
تاکستان.....	۱۴۱	۱۰۴	۳۰۶۹۹	۲۶۰۲۵	۳۴۹۸۶	۳۳۴۴۳
قزوین.....	۸۷۳۳	۲۹۸۰	۱۳۳۸۷۹	۱۲۵۷۰۴	۱۳۵۸۶۰	۱۳۱۶۰۷



۳-۳۶- برآورد واحدهای مسکونی معمولی استان قزوین بر حسب امکانات و تسهیلات موجود در واحد مسکونی به تفکیک شهرستان - ۱۳۸۵ (دنباله)

شهرستان	حداقل آب لوله‌کشی، برق و تلفن ثابت	حداقل آب لوله‌کشی، حمام و توالت	حداقل آب لوله‌کشی، برق، تلفن ثابت و گاز لوله‌کشی	همه امکانات و تسهیلات ^(۱)	هیچ یک از امکانات و تسهیلات
استان	۲۲۱۳۴۲	۲۳۵۳۳۹	۲۳۷۴۵۱	۱۸۰۰۰۱	۶۶۰
آبیک	۱۸۱۷۵	۱۹۳۷۱	۱۹۷۴۷	۱۲۲۴۸	۶
البرز	۳۸۲۲۶	۴۲۲۱۱	۴۲۵۸۶	۳۵۸۰۹	۵۳
بویین زهرا	۲۳۰۱۸	۲۴۶۳۰	۲۵۲۸۷	۱۰۳۲۳	۲۹
تاکستان	۲۷۱۵۲	۲۵۴۶۶	۲۵۰۲۴	۱۹۶۵۵	۶۰
قزوین	۱۱۴۷۷۱	۱۲۳۶۶۱	۱۲۴۸۰۷	۱۰۱۹۶۶	۵۱۱

شهرستان	جمع	حداقل برق	حداقل تلفن ثابت	حداقل آب لوله‌کشی	حداقل گاز لوله‌کشی
نقاط شهری	۱۹۰۴۱۶	۱۸۹۷۷۱	۱۷۱۰۰۷	۱۸۷۲۷۵	۱۶۳۴۲۰
آبیک	۱۲۱۹۸	۱۲۰۶۹	۱۱۰۱۱	۱۱۸۵۸	۱۱۹۴۰
البرز	۳۲۵۹۰	۳۲۴۹۷	۲۹۰۷۲	۳۲۰۸۲	۱۵۵۴۲
بویین زهرا	۱۲۳۶۳	۱۲۳۲۵	۱۰۰۴۸	۱۱۸۵۲	۷۳۰۸
تاکستان	۲۲۲۷۰	۲۲۱۲۹	۱۸۸۰۸	۲۱۶۸۶	۲۰۰۹۰
قزوین	۱۱۰۹۹۵	۱۱۰۷۵۱	۱۰۲۰۶۷	۱۰۹۷۹۷	۱۰۸۵۴۱

شهرستان	حداقل دستگاه حرارت مرکزی	حداقل دستگاه حرارت و برودت مرکزی	حداقل آشپزخانه	حداقل حمام	حداقل توالت	حداقل آب لوله‌کشی و برق
نقاط شهری	۹۲۰۴	۳۷۳۶	۱۸۷۶۳۸	۱۷۹۵۷۰	۱۹۰۳۹۹	۱۸۶۷۸۵
آبیک	۴۲	۴۴	۱۲۱۳۸	۱۱۵۰۸	۱۲۱۹۸	۱۱۷۳۵
البرز	۲۵۹	۱۷۲	۳۲۳۳۰	۳۱۷۸۹	۳۲۵۹۰	۳۱۹۸۹
بویین زهرا	۶۳	۴۷۷	۱۱۶۷۵	۱۰۴۷۶	۱۲۳۶۳	۱۱۸۳۸
تاکستان	۱۳۸	۱۰۴	۲۰۹۱۲	۱۸۸۷۳	۲۲۲۷۰	۲۱۵۸۳
قزوین	۸۷۰۲	۲۹۴۰	۱۱۰۵۸۲	۱۰۶۹۲۳	۱۱۰۹۷۸	۱۰۹۶۴۰

۳-۳۶- برآورد واحدهای مسکونی معمولی استان قزوین بر حسب امکانات و تسهیلات موجود در واحد مسکونی به تفکیک شهرستان - ۱۳۸۵ (دنباله)

شهرستان	حداقل آب لوله‌کشی، برق و تلفن ثابت	حداقل آب لوله‌کشی، حمام و توالت	حداقل آب لوله‌کشی، برق، تلفن ثابت و گاز لوله‌کشی	همه امکانات و تسهیلات ^(۱)	هیچ یک از امکانات و تسهیلات
نقاط شهری	۱۶۹۵۶۱	۱۷۸۱۴۱	۱۷۸۶۷۰	۱۶۳۴۱۵	۶۵۰
آبیک	۱۰۸۴۱	۱۱۴۳۴	۱۱۴۸۷	۱۰۶۸۲	۰
البرز	۲۸۷۷۱	۳۱۴۳۵	۳۱۶۱۴	۲۸۵۶۹	۴۹
بویین زهرا	۹۸۶۶	۱۰۲۶۷	۱۰۳۲۹	۶۱۸۹	۲۹
تاکستان	۱۸۵۷۸	۱۸۶۴۹	۱۸۴۹۴	۱۸۰۴۸	۶۰
قزوین	۱۰۱۵۰۵	۱۰۶۳۵۵	۱۰۶۷۴۷	۹۹۹۲۸	۵۱۱

شهرستان	جمع	حداقل برق	حداقل تلفن ثابت	حداقل آب لوله‌کشی	حداقل گاز لوله‌کشی
نقاط روستایی	۷۹۴۴۹	۷۸۸۳۸	۵۴۹۶۵	۷۲۹۷۷	۱۹۸۰۷
آبیک	۹۴۸۳	۹۴۵۷	۷۶۰۰	۸۹۰۹	۱۸۰۳
البرز	۱۱۹۰۵	۱۱۸۳۷	۹۷۰۷	۱۱۴۵۴	۸۶۹۸
بویین زهرا	۲۰۴۲۵	۲۰۲۹۸	۱۴۰۲۲	۱۸۵۱۸	۴۸۷۹
تاکستان	۱۲۷۱۶	۱۲۶۲۸	۸۸۸۶	۱۱۹۲۹	۲۰۹۴
قزوین	۲۴۹۲۰	۲۴۶۱۹	۱۴۷۵۰	۲۲۱۶۸	۲۳۳۳

شهرستان	حداقل دستگاه حرارت مرکزی	حداقل دستگاه حرارت و برودت مرکزی	حداقل آشپزخانه	حداقل حمام	حداقل توالت	حداقل آب لوله‌کشی و برق
نقاط روستایی	۶۵۸	۲۲۷	۷۳۵۰۴	۶۰۴۸۵	۷۹۴۰۱	۷۲۵۷۷
آبیک	۵۸۲	۶۰	۹۳۵۳	۸۲۹۶	۹۴۷۹	۸۸۸۷
البرز	۲۵	۳۵	۱۱۸۴۳	۱۰۹۹۵	۱۱۹۰۰	۱۱۴۱۰
بویین زهرا	۱۷	۹۱	۱۹۲۲۵	۱۵۲۶۱	۲۰۴۲۵	۱۸۴۵۲
تاکستان	۳	۰	۹۷۸۷	۷۱۵۲	۱۲۷۱۶	۱۱۸۶۱
قزوین	۳۱	۴۰	۲۳۲۹۷	۱۸۷۸۱	۲۴۸۸۱	۲۱۹۶۷

۳-۳۶- برآورد واحدهای مسکونی معمولی استان قزوین بر حسب امکانات و تسهیلات موجود در واحد مسکونی به تفکیک شهرستان - ۱۳۸۵ (دنباله)

شهرستان	حداقل آب لوله‌کشی، برق و تلفن ثابت	حداقل آب لوله‌کشی، حمام و توالت	حداقل آشپزخانه، حمام و توالت	حداقل آب لوله‌کشی، برق، تلفن ثابت و گاز لوله‌کشی	همه امکانات و تسهیلات ^(۱)	هیچ یک از امکانات و تسهیلات
نقاط روستایی.....	۵۱۷۸۲	۵۷۱۹۸	۵۸۷۸۱	۱۶۵۸۶	۱۰	۹
آبیک.....	۷۳۳۵	۷۹۳۷	۸۲۶۰	۱۵۶۶	۶	۰
البرز.....	۹۴۵۵	۱۰۷۷۶	۱۰۹۷۳	۷۲۴۱	۵	۰
بویین زهرا.....	۱۳۱۵۲	۱۴۳۶۳	۱۴۹۵۸	۴۱۳۴	۰	۰
تاکستان.....	۸۵۷۴	۶۸۱۶	۶۵۲۹	۱۶۰۷	۰	۰
قزوین.....	۱۳۲۶۶	۱۷۳۰۶	۱۸۰۶۰	۲۰۳۸	۰	۹

(۱) شامل آب لوله‌کشی، برق و تلفن ثابت، گاز لوله‌کشی، دستگاه حرارت مرکزی، دستگاه حرارت و برودت مرکزی، آشپزخانه، حمام و توالت می‌باشد.

This document was created with Win2PDF available at <http://www.daneprairie.com>.
The unregistered version of Win2PDF is for evaluation or non-commercial use only.