

ریاست جمهوری  
معاونت برنامه‌ریزی و نظارت راهبردی  
مرکز آمار ایران

سرشماری عمومی نفوس و مسکن - ۱۳۸۵  
نتایج کلی استان خراسان شمالی









## پیشگفتار

سرشماری عمومی نفوس و مسکن در ایران به موجب قانون هر ده سال یکبار به اجرا در می‌آید. نخستین سرشماری عمومی نفوس و مسکن در سال ۱۳۳۵ به وسیله اداره آمار عمومی و سرشماری‌های بعدی در سال‌های ۱۳۴۵، ۱۳۵۵، ۱۳۶۵ و ۱۳۷۵ به وسیله مرکز آمار ایران انجام شد. سرشماری ۱۳۸۵، ششمین سرشماری عمومی نفوس و مسکن کشور است که در تاریخ ششم آبان ۱۳۸۵ در سراسر کشور به اجرا در آمد. سرشماری با ارائه یک تصویر کلی از اندازه، ساختار و ویژگی‌های جمعیت یکی از منابع اصلی برنامه‌ریزی در زمینه‌های اقتصادی، اجتماعی و فرهنگی به‌شمار آمده و با ترسیم وضعیت موجود، آگاهی‌های لازم برای تهیه برنامه‌های توسعه را در اختیار سیاستگذاران، برنامه‌ریزان و مسئولان کشور قرار می‌دهد. همچنین سرشماری عمومی نفوس و مسکن، با ارائه چارچوب‌های نمونه‌گیری لازم برای اجرای طرح‌های آمارگیری نمونه‌ای در حوزه‌های مربوط به جمعیت و خانوار، یکی از ارکان اصلی و زیربنایی نظام آماری کشور محسوب می‌شود. سرشماری ۱۳۸۵ دارای ویژگی‌هایی است که آن را از سرشماری‌های پیشین متمایز می‌کند. از نظر شیوه اندازه‌گیری صفات، سرشماری ۱۳۸۵ نخستین سرشماری کشور است که روش «سرشماری همراه با نمونه‌گیری» در آن پیاده شده است. ترکیب فنون نمونه‌گیری با عملیات سرشماری دیدگاهی است که امروزه در جهان گسترش قابل توجهی یافته است. استفاده از این شیوه موجب کاهش چشمگیر حجم فعالیت آمارگیری، صرفه‌جویی در هزینه‌ها و کاهش برخی از خطاهای غیر نمونه‌ای می‌شود. در عین حال استفاده از این روش محدودیت‌هایی را نیز به همراه دارد که عدم امکان برآورد برخی صفات در سطوح جغرافیایی کوچک و نیز محدود ساختن طبقه‌بندی صفات در جدول‌های تقاطعی از جمله آن‌ها است.

در سرشماری ۱۳۸۵ علاوه بر بررسی برخی موضوعات جدید نسبت به سرشماری‌های گذشته، تغییراتی در تعریف برخی مفاهیم و نحوه طبقه‌بندی موضوعات ایجاد شده است. مورد قابل اشاره در این راستا تغییر در تعریف مفهوم «شاغل» است که به دلیل ارائه تعاریف و دیدگاه‌های جدید از سوی «سازمان بین‌المللی کار»<sup>(۱)</sup> صورت پذیرفته است. کوشش بر آن بوده است که موضوع «وضع فعالیت» در سرشماری حاضر به‌گونه‌ای بررسی شود که نوعی هماهنگی و هم‌شکلی - در حد مقدمات و محدودیت‌های سرشماری - بین سرشماری و طرح‌های نمونه‌ای در حوزه فعالیت‌های اقتصادی، اشتغال و بیکاری رعایت شود. روشن است که به دلیل محدودیت‌های ذاتی سرشماری، امکان ایجاد هماهنگی کامل بین سرشماری و طرح‌های نمونه‌ای در این مورد وجود ندارد و وجود تفاوت بین شاخص‌های به دست آمده از سرشماری و طرح‌های نمونه‌ای اجتناب‌ناپذیر است.

ویژگی دیگر سرشماری ۱۳۸۵ استفاده از روش «تشخیص هوشمند نویسه‌ها»<sup>(۲)</sup> در استخراج اطلاعات سرشماری است. استفاده از این روش - که شامل تصویربرداری مستقیم از پرسشنامه‌ها و تبدیل تصاویر به داده‌ها است - مزایایی در بر دارد که کاهش خطای داده‌آمایی از مهم‌ترین آن‌ها است.

با توجه به استفاده از روش سرشماری همراه با نمونه‌گیری، صفاتی که در سرشماری حاضر بررسی شده‌اند به دو دسته تقسیم می‌شوند: صفاتی که در کل جمعیت بررسی شده‌اند (صفات عمومی) و صفاتی که فقط در جمعیت نمونه مورد مطالعه قرار گرفته‌اند (صفات تفصیلی). اندازه صفات تفصیلی در کل جمعیت با توجه به روش‌های وزن‌دهی برآورد شده است. در جدول‌هایی که از تقاطع صفات عمومی با هم حاصل شده‌اند، جامعه جدول و توزیع‌های حاشیه‌ای مشابه، یکسان است. همچنین در جدول‌های حاصل از تقاطع صفات تفصیلی با یکدیگر، سازگاری در جامعه جدول و توزیع‌های حاشیه‌ای وجود دارد. اما در مقایسه جدول‌های عمومی (شامل صفات سرشماری شده) با جدول‌های تفصیلی (شامل حداقل یک صفت نمونه‌گیری شده) در موضوعات یکسان، جامعه جدول و به تبع آن توزیع‌های حاشیه‌ای یکسان نمی‌باشد. این تفاوت‌ها

مربوط به استفاده از فن نمونه‌گیری و برآورد صفات بوده و از طرف مرکز آمار ایران کنترل و تأیید شده است. همچنین فقط در جدول‌های تفصیلی، ممکن است مجموع اعداد در سطرها یا ستون‌ها با سطر جمع یا ستون جمع چند واحد اختلاف داشته باشد. این اختلاف به دلیل اعمال ضرایب برآورد و گردکردن اعداد بوده و مورد توجه و تأیید قرار گرفته است.

دست‌آورد این سرشماری، فراهم آمدن اطلاعات وسیعی است که در قالب جدول‌های متعدد و به تناسب نیاز در سطوح جغرافیایی معین قابل ارائه است. گزیده‌ای از مهم‌ترین این اطلاعات در قالب نشریات سرشماری، به شیوه‌های مکتوب و الکترونیک عرضه شده و دیگر اطلاعات مورد نیاز بر حسب تقاضای کاربران از طریق واحد اطلاع‌رسانی مرکز آمار ایران در اختیار استفاده‌کنندگان قرار خواهد گرفت.

بدین ترتیب نتایج این سرشماری در قالب یک عنوان نشریه گزیده نتایج، یک عنوان نشریه نتایج کلی، یک عنوان نشریه نتایج تفصیلی در سطح کل کشور، ۳۰ عنوان نشریه نتایج کلی استان‌ها، ۳۰ عنوان نشریه نتایج تفصیلی استان‌ها و ۳۳۶ عنوان نشریه نتایج تفصیلی شهرستان‌ها در یک قالب و با جدول‌های یکسان به صورت مکتوب منتشر می‌شود. علاوه بر این، یک عنوان نشریه شهرهای کشور و یک عنوان نشریه نتایج شهر تهران از جمله نشریات این سرشماری خواهد بود.

همگام با توسعه فناوری‌های اطلاعاتی و ارتباطی و به منظور تسهیل دسترسی عموم به اطلاعات ارزشمند سرشماری عمومی نفوس و مسکن ۱۳۸۵، از اردیبهشت‌ماه ۱۳۸۶ پس از تأیید فایل سرشماری نتایج آن در سطوح مختلف جغرافیایی به تدریج از طریق وب‌گاه سرشماری عمومی نفوس و مسکن ۱۳۸۵ در درگاه ملی آمار، اطلاع‌رسانی شده است. علاوه بر تمامی نشریات فوق‌الذکر، مجموعه اطلاعات نتایج این سرشماری در قالب نتایج تفصیلی به تفکیک شهرستان‌ها نیز تهیه و در قالب لوح فشرده نوری عرضه خواهد شد. همچنین نسخه الکترونیک تمامی نشریات مزبور در درگاه ملی آمار، پیوند ارتباطی پایگاه اطلاعاتی نشریات و وب‌گاه ویژه سرشماری عمومی نفوس و مسکن ۱۳۸۵ به نشانی اینترنتی [www.amar.org.ir](http://www.amar.org.ir) در دسترس عموم کاربران است.

همکاری‌های ارزنده مردم شریف ایران و همراهی مؤثر سازمان‌های شرکت‌کننده در اجرای سرشماری به‌طور قطع، نقشی اساسی در اجرای موفق سرشماری داشته است. مرکز آمار ایران به این وسیله مراتب سپاس خود را به محضر ملت بزرگ ایران و تمامی افراد و سازمان‌هایی که در اجرای سرشماری مشارکت داشته‌اند، تقدیم می‌دارد.

من ... التوفیق

محمد مدد

رئیس مرکز آمار ایران

## فهرست مندرجات

صفحه

عنوان

۱۳	تعاریف و مفاهیم.....
۲۴	شاخص‌های به کار رفته در این نشریه.....
۲۷	طرح نمونه‌گیری.....
۲۹	گزیده یافته‌ها.....

### فصل اول: جدول‌های استان

۳۵	۱-۱- مشخصات عمومی شهرستان‌های استان بر اساس تقسیمات کشوری- ۱۳۸۵.....
۳۵	۱-۲- گزیده شاخص‌های جمعیتی استان بر حسب نقاط شهری و روستایی طی سال‌های ۸۵- ۱۳۷۵.....
۳۶	۱-۳- جمعیت استان بر حسب جنس به تفکیک سن- ۱۳۸۵.....
۳۷	۱-۴- توزیع جمعیت استان در گروه‌های عمده سنی- ۱۳۸۵.....
۳۷	۱-۵- جمعیت ساکن در نقاط شهری استان بر حسب جنس به تفکیک سن- ۱۳۸۵.....
۳۸	۱-۶- توزیع جمعیت نقاط شهری استان در گروه‌های عمده سنی - ۱۳۸۵.....
۳۸	۱-۷- جمعیت ساکن در نقاط روستایی استان بر حسب جنس به تفکیک سن - ۱۳۸۵.....
۳۹	۱-۸- توزیع جمعیت نقاط روستایی استان در گروه‌های عمده سنی - ۱۳۸۵.....
۳۹	۱-۹- میانگین و میانه سنی جمعیت استان طی سال‌های ۸۵- ۱۳۷۵.....
۳۹	۱-۱۰- توزیع خانوارهای معمولی بر حسب تعداد افراد خانوار در نقاط شهری و روستایی استان - ۱۳۸۵.....
۴۰	۱-۱۱- درصد باسوادان در جمعیت ۶ ساله و بیش‌تر بر حسب جنس در نقاط شهری و روستایی استان - ۱۳۸۵.....
۴۰	۱-۱۲- توزیع مهاجران وارد شده به استان طی ۱۰ سال گذشته بر حسب آخرین محل اقامت قبلی و محل اقامت فعلی - ۱۳۸۵.....
۴۱	۱-۱۳- توزیع مهاجران وارد شده به استان طی ۱۰ سال گذشته بر حسب آخرین محل اقامت قبلی و محل اقامت فعلی - ۱۳۸۵.....
۴۱	۱-۱۴- توزیع مهاجران وارد شده به استان طی ۱۰ سال گذشته بر حسب مدت اقامت و ساکن در نقاط شهری و روستایی - ۱۳۸۵.....
۴۲	۱-۱۵- توزیع جمعیت ۱۰ ساله و بیش‌تر استان بر حسب وضع فعالیت در نقاط شهری و روستایی استان - ۱۳۸۵.....
۴۲	۱-۱۶- توزیع جمعیت فعال ۱۰ ساله و بیش‌تر بر حسب شاغل و بیکار در نقاط شهری و روستایی استان - ۱۳۸۵.....
۴۲	۱-۱۷- توزیع شاغلان ۱۰ ساله و بیش‌تر استان بر حسب سه بخش عمده فعالیت اقتصادی - ۱۳۸۵.....
۴۴	۱-۱۸- توزیع شاغلان ۱۰ ساله و بیش‌تر استان بر حسب بخش‌های عمومی و خصوصی - ۱۳۸۵.....
۴۴	۱-۱۹- توزیع واحدهای مسکونی معمولی استان بر حسب تعداد خانوار ساکن در آن‌ها - ۱۳۸۵.....
۴۴	۱-۲۰- خانوارهای گروهی و معمولی ساکن در واحدهای مسکونی معمولی بر حسب امکانات و تسهیلات مورد استفاده موجود در واحد مسکونی در نقاط شهری و روستایی استان - ۱۳۸۵.....
۴۴	۱-۲۱- توزیع خانوارهای معمولی ساکن و گروهی بر حسب نوع سوخت مصرفی برای پخت و پز، ایجاد گرما و تهیه آب گرم در نقاط شهری و روستایی - ۱۳۸۵.....
۴۵	نقاط شهری و روستایی - ۱۳۸۵.....

## فصل دوم: اطلاعات تطبیقی سرشماری عمومی نفوس و مسکن ۸۵-۱۳۷۵

۴۹	۲-۱- جمعیت استان به تفکیک شهرستان طی سال‌های ۸۵-۱۳۷۵
۴۹	۲-۲- جمعیت نقاط شهری استان به تفکیک شهرستان طی سال‌های ۸۵-۱۳۷۵
۵۰	۲-۳- جمعیت نقاط روستایی استان به تفکیک شهرستان طی سال‌های ۸۵-۱۳۷۵
۵۱	۲-۴- میزان شهرنشینی استان به تفکیک شهرستان طی سال‌های ۸۵-۱۳۷۵
۵۱	۲-۵- نسبت جنسی استان به تفکیک شهرستان طی سال‌های ۸۵-۱۳۷۵
۵۱	۲-۶- متوسط بعد خانوار استان به تفکیک شهرستان طی سال‌های ۸۵-۱۳۷۵

## فصل سوم: جدول‌های شهرستانی

۵۵	۳-۱- جمعیت استان خراسان شمالی بر حسب جنس در نقاط شهری و روستایی به تفکیک شهرستان - ۱۳۸۵
۵۶	۳-۲- جمعیت استان خراسان شمالی بر حسب سن و جنس به تفکیک شهرستان - ۱۳۸۵
۶۵	۳-۳- تعداد خانوارهای استان خراسان شمالی بر حسب نقاط شهری و روستایی به تفکیک شهرستان - ۱۳۸۵
۶۵	۳-۴- جمعیت استان خراسان شمالی بر حسب جنس و نوع خانوار به تفکیک شهرستان - ۱۳۸۵
۶۸	۳-۵- جمعیت ساکن استان خراسان شمالی بر حسب محل تولد به تفکیک شهرستان - ۱۳۸۵
۶۹	۳-۶- برآورد مهاجران واردشده به استان خراسان شمالی طی ۱۰ ساله گذشته بر حسب شهرستان محل اقامت فعلی و محل اقامت قبلی - ۱۳۸۵
۷۱	۳-۷- مهاجران واردشده به استان خراسان شمالی طی ۱۰ ساله گذشته بر حسب شهرستان محل اقامت و مدت اقامت - ۱۳۸۵
۷۴	۳-۸- برآورد مهاجران واردشده به استان خراسان شمالی طی ۱۰ ساله گذشته بر حسب علت مهاجرت به تفکیک شهرستان - ۱۳۸۵
۷۵	۳-۹- جمعیت ۶ ساله و بیش‌تر استان خراسان شمالی بر حسب جنس، وضع سکونت و وضع سواد به تفکیک شهرستان - ۱۳۸۵
۷۹	۳-۱۰- برآورد جمعیت باسواد ۶ ساله و بیش‌تر استان خراسان شمالی بر حسب دوره‌های تحصیلی به تفکیک شهرستان - ۱۳۸۵
۸۰	۳-۱۱- جمعیت ۱۰ ساله و بیش‌تر استان خراسان شمالی بر حسب وضع فعالیت به تفکیک شهرستان - ۱۳۸۵
۸۳	۳-۱۲- برآورد شاغلان ۱۰ ساله و بیش‌تر استان خراسان شمالی بر حسب گروه‌های عمده فعالیت به تفکیک شهرستان - ۱۳۸۵
۸۹	۳-۱۳- برآورد شاغلان ۱۰ ساله و بیش‌تر استان خراسان شمالی بر حسب گروه‌های عمده شغلی به تفکیک شهرستان - ۱۳۸۵
۹۲	۳-۱۴- برآورد شاغلان ۱۰ ساله و بیش‌تر استان خراسان شمالی بر حسب وضع شغلی به تفکیک شهرستان - ۱۳۸۵
۹۴	۳-۱۵- جمعیت ۱۰ ساله و بیش‌تر استان خراسان شمالی بر حسب جنس و وضع زناشویی به تفکیک شهرستان - ۱۳۸۵
۹۷	۳-۱۶- جمعیت استان خراسان شمالی بر حسب نوع معلولیت به تفکیک شهرستان - ۱۳۸۵
۱۰۰	۳-۱۷- جمعیت معلول استان خراسان شمالی بر حسب تعداد موارد معلولیت به تفکیک شهرستان - ۱۳۸۵
۱۰۱	۳-۱۸- خانوارهای معمولی و گروهی استان خراسان شمالی بر حسب تعداد اعضای خانوار به تفکیک شهرستان - ۱۳۸۵
۱۰۴	۳-۱۹- خانوارهای معمولی استان خراسان شمالی بر حسب جنس سرپرست خانوار به تفکیک شهرستان - ۱۳۸۵
۱۰۴	۳-۲۰- خانوارهای معمولی و گروهی استان خراسان شمالی بر حسب تعداد افراد با سواد و بی‌سواد به تفکیک شهرستان - ۱۳۸۵
۱۰۷	۳-۲۱- خانوارهای معمولی ساکن و گروهی استان خراسان شمالی بر حسب نوع محل سکونت به تفکیک شهرستان - ۱۳۸۵
۱۰۹	۳-۲۲- برآورد خانوارهای معمولی ساکن استان خراسان شمالی بر حسب در اختیار داشتن موتور سیکلت، خودروی سبک، رایانه و استفاده از اینترنت به تفکیک شهرستان - ۱۳۸۵
۱۱۲	۳-۲۳- برآورد خانوارهای معمولی ساکن و گروهی استان خراسان شمالی بر حسب عمده‌ترین سوخت مصرفی برای ایجاد گرما به تفکیک شهرستان - ۱۳۸۵
۱۱۳	۳-۲۴- برآورد خانوارهای معمولی ساکن و گروهی استان خراسان شمالی بر حسب عمده‌ترین سوخت مصرفی برای پخت و پز به تفکیک شهرستان - ۱۳۸۵

- ۲۵-۳- برآورد خانوارهای معمولی ساکن و گروهی استان خراسان شمالی بر حسب عمده‌ترین سوخت مصرفی برای تهیه آب گرم به تفکیک شهرستان - ۱۳۸۵ ..... ۱۱۵
- ۲۶-۳- برآورد خانوارهای معمولی ساکن و گروهی استان خراسان شمالی بر حسب عمده‌ترین منبع تأمین آب مصرفی برای آشامیدن به تفکیک شهرستان - ۱۳۸۵ ..... ۱۱۶
- ۲۷-۳- برآورد خانوارهای معمولی ساکن و گروهی استان خراسان شمالی بر حسب عمده‌ترین منبع تأمین آب مصرفی برای پخت و پز به تفکیک شهرستان - ۱۳۸۵ ..... ۱۱۹
- ۲۸-۳- برآورد خانوارهای معمولی و گروهی، ساکن در واحد مسکونی معمولی استان خراسان شمالی بر حسب نحوه تصرف محل سکونت به تفکیک شهرستان - ۱۳۸۵ ..... ۱۲۲
- ۲۹-۳- برآورد خانوارهای معمولی و گروهی ساکن، در واحد مسکونی معمولی استان خراسان شمالی بر حسب تعداد اتاق در اختیار به تفکیک شهرستان - ۱۳۸۵ ..... ۱۲۴
- ۳۰-۳- برآورد واحدهای مسکونی معمولی استان خراسان شمالی بر حسب سال اتمام بنا به تفکیک شهرستان - ۱۳۸۵ ..... ۱۲۵
- ۳۱-۳- برآورد واحدهای مسکونی معمولی استان خراسان شمالی بر حسب نوع اسکلت و مصالح عمده به کار رفته به تفکیک شهرستان - ۱۳۸۵ ..... ۱۲۸
- ۳۲-۳- واحدهای مسکونی معمولی استان خراسان شمالی بر حسب مساحت زیربنا به تفکیک شهرستان - ۱۳۸۵ ..... ۱۳۱
- ۳۳-۳- برآورد واحدهای مسکونی معمولی استان خراسان شمالی بر حسب وضعیت توالی و محل دفع فاضلاب توالی واحد مسکونی به تفکیک شهرستان - ۱۳۸۵ ..... ۱۳۳
- ۳۴-۳- برآورد واحدهای مسکونی معمولی استان خراسان شمالی بر حسب وضعیت آشپزخانه و محل دفع فاضلاب آشپزخانه واحد مسکونی به تفکیک شهرستان - ۱۳۸۵ ..... ۱۳۴
- ۳۵-۳- برآورد واحدهای مسکونی معمولی استان خراسان شمالی بر حسب محل دفع سایر فاضلاب‌های واحد مسکونی به تفکیک شهرستان - ۱۳۸۵ ..... ۱۳۶
- ۳۶-۳- برآورد واحدهای مسکونی معمولی استان خراسان شمالی بر حسب امکانات و تسهیلات موجود در واحد مسکونی به تفکیک شهرستان - ۱۳۸۵ ..... ۱۳۷

## نمودارها

- ۱- هرم سنی جمعیت استان - ۱۳۸۵ ..... ۳۶
- ۲- باسوادان در جمعیت ۶ ساله و بیشتر بر حسب جنس در نقاط شهری و روستایی - ۱۳۸۵ ..... ۴۰
- ۳- توزیع جمعیت فعال ۱۰ ساله و بیشتر استان بر حسب شاغل و بیکار در نقاط شهری و روستایی - ۱۳۸۵ ..... ۴۲
- ۴- توزیع شاغلان ۱۰ ساله و بیشتر استان بر حسب بخش‌های عمده اقتصادی در نقاط شهری و روستایی - ۱۳۸۵ ..... ۴۳
- ۵- جمعیت استان به تفکیک شهرستان - ۱۳۸۵ ..... ۴۹
- ۶- جمعیت نقاط شهری استان به تفکیک شهرستان - ۱۳۸۵ ..... ۵۰
- ۷- جمعیت نقاط روستایی استان به تفکیک شهرستان - ۱۳۸۵ ..... ۵۰

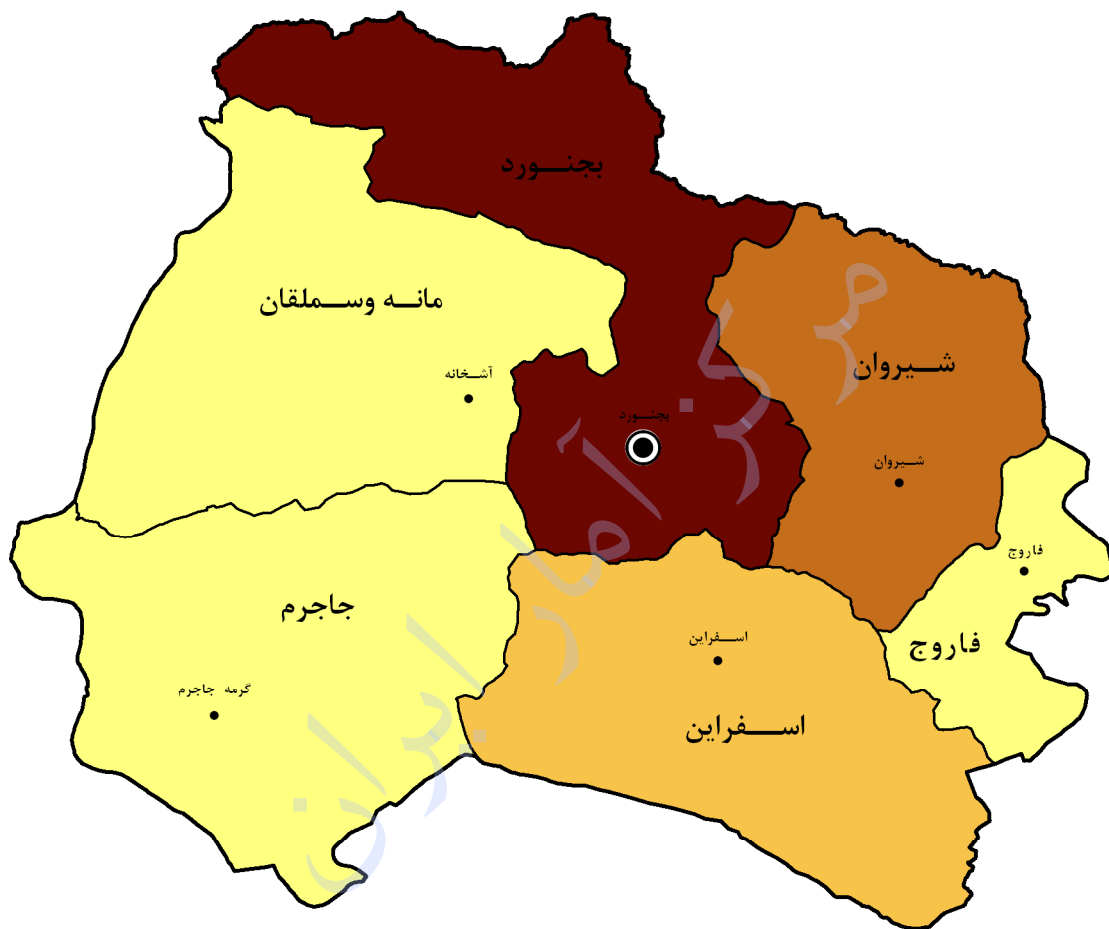
## نقشه‌ها

- ۱- نقشه استان به تفکیک شهرستان - ۱۳۷۵ ..... ۱۰
- ۲- نقشه استان به تفکیک شهرستان - ۱۳۸۵ ..... ۱۱

نقشه محدوده استان خراسان شمالی در سال ۱۳۷۵



نقشه جمعیت و تقسیمات استان خراسان شمالی به تفکیک شهرستان سال ۱۳۸۵



نفر	
۴۰۰۰۰ - ۱۰۰۰۰۰	
۱۰۰۰۰۱ - ۱۵۰۰۰۰	
۱۵۰۰۰۱ - ۲۰۰۰۰۰	
۲۰۰۰۰۱ - ۳۵۰۰۰۰	

علائم	
	مرز استان
	مرز شهرستان
	مرکز استان
	مرکز شهرستان





## تعاریف و مفاهیم به کار رفته در این نشریه

### جمعیت (جامعه مورد سرشماری)

اعضای همه خانوارهای معمولی ساکن، مؤسسه‌ای و گروهی که اقامتگاه معمولی آنان در زمان سرشماری در ایران قرار دارد و نیز اعضای تمامی خانوارهای معمولی غیر ساکن کشور، جامعه مورد سرشماری را تشکیل می‌دهند. اعضای هیئت‌های سیاسی و سفارتخانه‌های خارجی در ایران و افراد خانوار آنان جزو جامعه مورد سرشماری محسوب نمی‌شوند، اما ایرانیان عضو هیئت‌های سیاسی و سفارتخانه‌های ایران در خارج از کشور و افراد خانوار آنان، جزو جامعه مورد سرشماری به حساب می‌آیند.

### خانوار معمولی

خانوار معمولی از چند نفر تشکیل می‌شود که با هم در یک اقامتگاه مشترک زندگی می‌کنند و با یکدیگر هم‌خرج هستند و معمولاً با هم غذا می‌خورند. در مواردی خانوار معمولی می‌تواند یک نفره باشد.

### خانوار معمولی ساکن

آن دسته از خانوارهای معمولی که در اقامتگاه ثابت (مکان‌های محل سکونت ساخته شده از مصالح سخت و نیز چادر ثابت، آلونک، کپر و...) سکونت دارد، "خانوار معمولی ساکن" نامیده می‌شود.

### خانوار معمولی غیر ساکن

آن دسته از خانوارهای معمولی که در زمان سرشماری در اقامتگاه ثابتی سکونت ندارند، "خانوار معمولی غیر ساکن" نامیده می‌شوند. این دسته از خانوارها سه گروه زیر را در بر می‌گیرد:

- ۱- خانوارهایی که در زمان سرشماری در کوچ به سر می‌برند و یا در خارج شهرها و آبادی‌ها در سرپناه قابل حمل زندگی می‌کنند.
- ۲- خانوارهایی که در محل ثابتی زندگی نمی‌کنند و به طور مداوم محل زندگی خود را تغییر می‌دهند، مانند کولی‌ها.
- ۳- خانوارهایی که محل زندگی مشخصی ندارند و شب‌ها معمولاً در پارک‌ها، خرابه‌ها، زیرپل‌ها و... بیتوته می‌کنند.

### خانوار گروهی<sup>(۱)</sup>

مجموعه افرادی که تمام یا اغلب آنان به دلیل دارا بودن شرایط خاص (به‌طور عمده داشتن ویژگی مشترک) اقامتگاه مشترکی را برای سکونت خود انتخاب کرده‌اند و به طور مشترک امور زندگی در آن اقامتگاه را اداره می‌کنند خانوار گروهی نامیده می‌شوند.

(۱) در سرشماری عمومی نفوس و مسکن سال ۱۳۷۵ خانوارهای گروهی به عنوان بخشی از خانوارهای معمولی ساکن محسوب شده‌اند.

### خانوار مؤسسه‌ای

مجموع افرادی که به دلیل داشتن هدف یا ویژگی‌های مشترک با هم در یک مؤسسه زندگی می‌کنند و آن مؤسسه بنا بر مجوز یا بر اساس مقررات و ضوابط معینی مسئولیت منزل دادن (ارائه محل سکونت همراه با خدمات و تسهیلات) به آنان را بر عهده دارد خانوار مؤسسه‌ای نامیده می‌شود نمونه‌های مشخصی از خانوارهای مؤسسه‌ای عبارتند از:

پادگان‌ها و پاسگاه‌های نظامی و انتظامی، خوابگاه‌های دانشجویی که تحت مدیریت یکی از دانشگاه‌ها اداره می‌شود بجز خوابگاه‌های متأهلین، آسایشگاه‌های روانی، خانه‌های سالمندان، شیرخوارگاه‌ها، آسایشگاه‌های معلولین، زندان‌ها و ندامتگاه‌ها، پانسیون‌ها و خوابگاه‌های دانش‌آموزی.

### اقامتگاه معمولی

اقامتگاه معمولی خانوار، محلی است که خانوار در زمان سرشماری در آنجا زندگی می‌کند، مشروط بر اینکه اقامتگاه دیگری نداشته باشد. اقامتگاه معمولی آن دسته از خانوارهای معمولی ساکن که در زمان سرشماری بیش از یک اقامتگاه دارند، محلی است که بیش‌ترین مدت سال را در آنجا به‌سر می‌برند.

### شهر (نقطه شهری)

منظور از شهر، هر یک از نقاطی است که دارای شهرداری باشد.

### جمعیت غیر ساکن

منظور از جمعیت غیر ساکن در هر یک از محدوده‌های شهرستان، استان یا کشور، جمعیت تمامی خانوارهای معمولی غیر ساکنی است که در همان محدوده سرشماری شده‌اند.

### سرپرست خانوار

منظور از "سرپرست خانوار"، عضوی از خانوار است که در خانوار به این عنوان شناخته می‌شود. سرپرست خانوار معمولاً مسئولیت تأمین تمام یا بخش عمده‌ای از هزینه‌های خانوار یا تصمیم‌گیری در مورد نحوه هزینه‌کردن درآمدهای خانوار را بر عهده دارد. سرپرست خانوار لزوماً مسن‌ترین عضو خانوار نیست و می‌تواند زن یا مرد باشد. بدیهی است که در خانوار یک‌نفره، همان شخص سرپرست خانوار است.

### سن

منظور از سن، تعداد سال‌های کاملی است که از زمان تولد فرد گذشته است.

### محل تولد

آبادی یا شهری است که در زمان تولد فرد اقامتگاه معمولی مادر او در آنجا قرار داشته است. ملاک تشخیص شهر یا آبادی بودن محل تولد، زمان تولد فرد می‌باشد.

### مهاجران وارد شده

آن دسته از اعضای خانوارهای معمولی ساکن، گروهی و مؤسسه‌ای که شهر یا آبادی محل اقامت خود را در فاصله آبان ۱۳۷۵ تا آبان ۱۳۸۵ تغییر داده‌اند، مهاجر شناخته می‌شوند.

**محل اقامت قبلی**

منظور آخرین اقامتگاه معمولی مهاجران وارد شده طی سال‌های ۱۳۷۵ تا ۱۳۸۵ به هر شهر یا آبادی، قبل از مهاجرت است. شهرستان و استان محل اقامت قبلی بر اساس محدوده فعلی تقسیمات کشوری و وضعیت شهر یا آبادی بودن آن بر اساس وضعیت زمان ترک محل اقامت قبلی تعیین می‌شود.

**مدت اقامت**

منظور از مدت اقامت در همین شهر یا آبادی، مدت آخرین دوره اقامت پیوسته مختوم به زمان سرشماری فرد مهاجر در شهر یا آبادی محل سرشماری است.

**علت مهاجرت**

**جستجوی کار:** افرادی که قبل از ترک محل اقامت قبلی، بیکار بوده و برای جستجوی کار به شهر یا آبادی محل سرشماری وارد شده‌اند و همچنین افرادی که قبل از ترک محل اقامت قبلی بیکار بوده و برای اشتغال به کار مشخص، به شهر یا آبادی محل سرشماری وارد شده در جستجوی کار به حساب آمده‌اند.

**جستجوی کار بهتر:** افرادی که قبل از ترک محل اقامت قبلی، دارای کار بوده‌اند و به منظور جستجوی کار بهتر به شهر یا آبادی محل سرشماری وارد شده‌اند و همچنین افرادی که قبل از ترک محل اقامت قبلی دارای کار بوده و برای انتقال به کار مشخص بهتر به شهر یا آبادی محل سرشماری وارد شده‌اند. در جستجوی کار بهتر به حساب آمده‌اند.

**انتقال شغلی:** افرادی که به علت انتقال شغلی در مشاغل مزد و حقوق‌بگیری محل اقامت قبلی خود را تغییر داده‌اند و به شهر یا آبادی محل سرشماری وارد شده‌اند، در این گروه قرار می‌گیرند.

**تحصیل:** افرادی که محل اقامت قبلی خود را به منظور تحصیل در شهر یا آبادی محل سرشماری تغییر داده‌اند، در این گروه قرار می‌گیرند.

**پایان تحصیل:** افرادی که به علت پایان تحصیل، محل اقامت قبلی خود را تغییر داده و به شهر یا آبادی محل سرشماری وارد شده‌اند، در این گروه قرار می‌گیرند.

**انجام خدمت وظیفه:** افرادی که به منظور انجام خدمت وظیفه در شهر یا آبادی محل سرشماری، محل اقامت خود را تغییر داده‌اند، در این گروه قرار می‌گیرند.

**پایان خدمت وظیفه:** افرادی که به علت پایان خدمت وظیفه، محل اقامت قبلی خود را تغییر داده‌اند و به شهر یا آبادی محل سرشماری وارد شده‌اند، در این گروه قرار می‌گیرند.

**پیروی از خانوار:** افرادی که به پیروی از سایر اعضای خانوار محل اقامت خود را تغییر داده‌اند، در این گروه قرار می‌گیرند.

**سایر:** تغییر محل اقامت به علتی غیر از موارد مذکور، مانند شرایط آب و هوایی، استفاده از امکانات بهتر و زندانی شدن و... در این گروه قرار می‌گیرد.

**در حال تحصیل**

کسی در حال تحصیل تلقی می‌شود که طبق برنامه‌های "رسمی" آموزشی کشور جمهوری اسلامی ایران مشغول به تحصیل باشد. افرادی که در خارج از کشور به تحصیل اشتغال دارند و همچنین طلاب حوزه‌های علمیه و سوادآموزان نهضت سوادآموزی نیز در حال تحصیل محسوب می‌شوند.

**باسواد**

کسانی که می‌توانند به فارسی یا هر زبان دیگری متن ساده‌ای را بخوانند و بنویسند خواه مدرک رسمی داشته یا نداشته باشند، باسواد تلقی می‌شوند.

همه محصلان از جمله نوآموزان سال اول ابتدایی و سوادآموزان نهضت سوادآموزی نیز باسواد به حساب می‌آیند.

**پایه، دوره یا مدرک تحصیلی**

پایه، دوره یا مدرک تحصیلی برای افراد در حال تحصیل و افراد غیر محصل براساس سطوح، چارچوب‌ها و توصیه‌های طبقه‌بندی بین‌المللی سطوح آموزشی و رشته‌های تحصیلی (ISCED-۹۷)<sup>(۱)</sup> و انطباق آن با نظام آموزشی کشور در گذشته و حال تنظیم شده است. مشروح مصادیق سطوح و دوره‌های تحصیلی در نشریه "طبقه‌بندی سطوح آموزشی و رشته‌های تحصیلی ایران بر اساس (ISCED-۹۷)" موجود است.

**گروه عمده رشته تحصیلی**

با بررسی رشته‌های تحصیلی موجود در نظام آموزشی کشور و انطباق آن‌ها با طبقه‌بندی بین‌المللی سطوح آموزشی و رشته‌های تحصیلی (ISCED-۹۷) به ۱۰ گروه بزرگ تقسیم شده است. هر یک از این گروه‌ها که در فهرست مزبور با یک عدد (کد) یک رقمی مشخص شده است گروه عمده رشته تحصیلی نامیده می‌شود.

**کار**

کار، آن دسته از فعالیت‌های اقتصادی (فکری یا بدنی) است که به منظور کسب درآمد (نقدی یا غیر نقدی) انجام شود و هدف آن تولید کالا یا ارائه خدمت باشد.

فعالیت افراد زیر نیز به عنوان مصادیق کار محسوب می‌شود:

- افرادی که بدون دریافت مزد در کسب و کار یکی از اعضای خانوار خود که با وی نسبت خویشاوندی دارند کار می‌کنند (کارکنان فامیلی بدون مزد).

- افرادی که در حال انجام خدمت وظیفه هستند.

- افرادی که خدمت در بسیج و مؤسسات خیریه شغل آنان محسوب شده و از این بابت مزد و حقوق دریافت می‌کنند.

- افرادی که به منظور کسب درآمد یا سود در محل سکونت کارهای خدماتی یا تولیدی نظیر قالی‌بافی، خیاطی، آرایشگری، تایپ، تدریس خصوصی، تعمیر وسایل برقی، نگهداری از کودک یا فرد سالخورده و... انجام می‌دهند.

- افرادی که برای تولید کالاهای با دوام به فعالیت‌هایی نظیر قالی‌بافی، گلیم‌بافی، حصیربافی، خیاطی و... برای مصرف خود یا خانوار خود مشغول هستند.

- افرادی که در حال ساختن، بازسازی یا تعمیر اساسی منزل خود هستند.

- افرادی که به عنوان کارآموز، کاری در ارتباط با فعالیت محل کارآموزی انجام می‌دهند، یعنی به طور مستقیم در تولید کالا یا خدمت سهیم هستند، اعم از آن که مزد یا حقوق دریافت کنند یا نه.

**وضع فعالیت**

در این سرشماری، وضع فعالیت افراد در ۷ روز پیش از مراجعه مأمور سرشماری مورد نظر بوده است. هر یک از افراد از این نظر و با توجه به تعریف کار، در یکی از گروه‌های زیر قرار می‌گیرند.

- شاغل:** فردی که مطابق با تعریف کار و مصادیق آن در ۷ روز پیش از مراجعه مأمور سرشماری حداقل یک ساعت کار کرده، هرچند در شغل معمولی خود کار نکرده باشد، شاغل محسوب می‌شود. علاوه بر این، افراد دارای شرایط زیر نیز شاغل به حساب می‌آیند:
- افرادی که دارای شغلی هستند ولی در ۷ روز پیش از مراجعه مأمور سرشماری حداقل یک ساعت کار نکرده‌اند.
  - افرادی که در فعالیتهای کشاورزی برای خود کار می‌کنند و به دلیل فصلی بودن کارشان در ۷ روز پیش از مراجعه مأمور سرشماری کار نکرده‌اند.
  - افرادی که به دلیل نوبتی بودن کارشان در ۷ روز پیش از مراجعه مأمور سرشماری سرکار خود نرفته‌اند.
  - افرادی که از سازمان محل کار خود بورسیه تحصیلی گرفته‌اند و مشغول به تحصیل هستند و به این دلیل در ۷ روز پیش از مراجعه مأمور سرشماری کار نکرده‌اند.
  - افرادی که به دلیل مرخصی، تعطیلات، بیماری و مسافرت و... در ۷ روز پیش از مراجعه مأمور سرشماری سرکار خود نرفته‌اند.
  - افرادی که به دلایلی نظیر تغییرات موقت سازمانی یا خرابی دستگاه‌ها و ماشین‌آلات، نداشتن مشتری یا سفارش کار به طور موقت سرکار خود نرفته‌اند.
  - افرادی که از کار خود معلق شده‌اند ولی پیوند رسمی شغلی دارند.

**بیکار:** افرادی که در ۷ روز پیش از مراجعه مأمور سرشماری حداقل یک ساعت کار نکرده‌اند و دارای شغلی نیز نبوده‌اند در صورت داشتن دو شرط زیر بیکار محسوب می‌شوند.

۱- در ۳۰ روز گذشته برای جستجوی کار، اقدامات مشخصی را نظیر ثبت نام یا پیگیری در مؤسسات کاریابی، پرس و جو از دوستان، تماس با کارفرمایان، مطالعه آگهی‌های استخدامی و... انجام داده باشند.

۲- آماده به کار باشند، یعنی طی یک دوره ۱۵ روزه شامل ۷ روز گذشته و ۷ روز آینده آمادگی شروع کار را داشته باشند. همچنین افراد دارای شرایط زیر بیکار محسوب شده‌اند:

- افرادی که در انتظار شروع کار جدید هستند، یعنی برای آنان کاری مهیا شده و قرار است در آینده به آن کار مشغول شوند و نیز آماده به کار (طبق تعریف) هستند.

- افرادی که در انتظار بازگشت به شغل قبلی و نیز آماده به کار (طبق تعریف) هستند. منظور از "در انتظار بازگشت به شغل قبلی" این است که فرد قبلاً دارای کار بوده و به دلایلی کار خود را از دست داده و پیوند رسمی شغلی ندارد ولی در انتظار بازگشت به شغل خود بسر می‌برد.

**محصل:** افرادی که شاغل یا بیکار نباشند و طبق برنامه‌های آموزش رسمی کشور در حال تحصیل بوده یا در خارج از کشور مشغول به تحصیل باشند محصل محسوب می‌شوند.

**دارای درآمد بدون کار:** کسانی که شاغل، بیکار و محصل محسوب نمی‌شوند و دارای درآمد حاصل از بازنشستگی، املاک و مستغلات، سود سهام، سپرده‌ها و... هستند، دارای درآمد بدون کار محسوب می‌شوند.

**خانه‌دار:** خانه‌دار به کسانی گفته می‌شود که شاغل، بیکار، محصل و دارای درآمد بدون کار به حساب نمی‌آیند و مشغول انجام وظایف خانه‌داری هستند.

**سایر:** کسانی که در هیچ‌یک از گروه‌های بالا قابل طبقه‌بندی نیستند، در گروه سایر قرار می‌گیرند.

## شغل

نوع کاری است (مطابق با تعریف کار و مصادیق آن) که توسط فرد در طول ۷ روز گذشته انجام شده است. در مورد افرادی که دارای شغل بوده ولی در ۷ روز گذشته به دلایل مختلف کار نکرده‌اند، شغل نوع کاری است که توسط فرد در زمان اشتغال به کار انجام می‌شود.

**گروه عمده شغلی**

با بررسی مشاغل موجود در کشور و انطباق آن‌ها با طبقه‌بندی بین‌المللی مشاغل (ISCO-۸۸)<sup>(۱)</sup>، تمامی مشاغل به ۱۰ گروه بزرگ تقسیم شده است. هر یک از این گروه‌ها که در فهرست مربوط با یک عدد (کد) یک رقمی مشخص شده است، گروه عمده شغلی نامیده می‌شود.

**گروه عمده فعالیت**

تمامی فعالیت‌های اقتصادی موجود در کشور با توجه به طبقه‌بندی بین‌المللی فعالیت‌های اقتصادی (ISIC, REV۳,۱)<sup>(۲)</sup> در ۱۸ گروه بزرگ طبقه‌بندی شده است. هر یک از این گروه‌ها که در فهرست مربوط با یک حرف مشخص شده است، "گروه عمده فعالیت" به حساب می‌آید.

**وضع شغلی**

افراد شاغل از نظر وضع شغلی در یکی از گروه‌های زیر قرار می‌گیرند:

**کارفرما:** کسانی که برای انجام فعالیت‌های شغلی خود حداقل یک نفر مزد و حقوق‌بگیر در استخدام داشته باشند، کارفرما محسوب می‌شوند. کسانی که در انجام فعالیت‌های شغلی خود، فقط از کارکنان فامیلی بدون مزد استفاده می‌کنند و نیز افرادی که خود مزد و حقوق‌بگیر هستند، هر چند که یک یا چند نفر دیگر زیر نظر آنان به کار اشتغال داشته باشند، کارفرما شناخته نمی‌شوند.

**کارکن مستقل:** کسانی که برای انجام فعالیت‌های شغلی خود مزد و حقوق‌بگیری در استخدام نداشته باشند و خود نیز مزد و حقوق نمی‌گیرند، کارکن مستقل به حساب می‌آیند.

**مزد و حقوق‌بگیر بخش عمومی:** کسانی که در وزارتخانه‌ها، مؤسسات، سازمان‌ها و شرکت‌های دولتی و نهادهای انقلاب اسلامی و همچنین دیگر مؤسسات عمومی مانند شهرداری‌ها کار می‌کنند و در مقابل کاری که انجام می‌دهند مزد و حقوق (نقدی، غیر نقدی) دریافت می‌دارند، مزد و حقوق‌بگیر بخش عمومی تلقی می‌شوند.

**مزد و حقوق‌بگیر بخش خصوصی:** کسانی که با دریافت مزد و حقوق (نقدی، غیر نقدی) برای افراد یا مؤسسات خصوصی کار می‌کنند و همچنین مزد و حقوق‌بگیران بخش تعاونی، مزد و حقوق‌بگیر بخش خصوصی شناخته می‌شوند.

**کارکن فامیلی بدون مزد:** کسی که در کسب و کار یکی از اعضای خانوار خود که با وی نسبت خویشاوندی نیز دارد، کار می‌کند و از این بابت مزد و حقوق دریافت نمی‌کند، کارکن فامیلی بدون مزد به حساب می‌آید.

**محل کار یا تحصیل**

جمعیت شاغل یا محصل ۱۰ ساله و بیش‌تر و ساکن، از نظر وضعیت "محل کار یا تحصیل" نسبت به "محل اقامت" در یکی از دو گروه زیر قرار می‌گیرند.

**همین شهر یا آبادی:** افرادی که محل کار یا تحصیل آنان در شهر یا آبادی محل اقامت (محل سرشماری) است.

**جای دیگر، شهر یا آبادی:** افرادی که محل کار یا تحصیل آن‌ها در نقطه دیگر غیر از شهر یا آبادی محل اقامت (محل سرشماری) است.

**وضع زناشویی**

**دارای همسر:** زنان یا مردانی که عقد ازدواج بسته‌اند، اعم از اینکه در هنگام سرشماری با همسر خود زندگی مشترک داشته یا نداشته باشند دارای همسر محسوب می‌شوند.

**بی‌همسر بر اثر فوت همسر:** زنان یا مردانی که همسرشان فوت کرده است و تا زمان سرشماری مجدداً ازدواج نکرده‌اند بی‌همسر بر اثر فوت همسر شناخته می‌شوند.

**بی‌همسر بر اثر طلاق:** زنان یا مردانی که از همسر خود بر اثر طلاق جدا شده و تا زمان سرشماری مجدداً ازدواج نکرده‌اند، بی‌همسر بر اثر طلاق تلقی می‌شوند.

**هرگز ازدواج نکرده:** زنان یا مردانی که تا زمان سرشماری همسراختیار نکرده‌اند، هرگز ازدواج نکرده شناخته می‌شوند. زنان یا مردانی که نامزد شده ولی هنوز عقد نکرده‌اند، در این گروه قرار می‌گیرند.

### معلولیت

در این سرشماری فقط برخی از انواع خاص معلولیت که تعاریف آن در زیر می‌آید بررسی شده‌اند:

**نابینا:** نابینا به کسی اطلاق می‌شود که به‌طور کلی دید هر دو چشم خود را از دست داده است، به طوری که حتی با استفاده از وسایل کمکی مانند عینک قادر به دیدن نمی‌باشد، یا اینکه دید وی به حدی است که فقط می‌تواند وجود نور را در محیط درک کند ولی قادر به تشخیص حرکت اجسام در فاصله بیش از یک متری خود نیست.

**ناشنوا:** ناشنوا کسی است که حتی با استفاده از وسایل کمک شنوایی نظیر سمعک قادر به شنیدن صدا نمی‌باشد در واقع فرد ناشنوا در برابر صدای بسیار بلند مانند فریاد هم واکنشی نشان نمی‌دهد.

**اختلال در گفتار و صدا:** منظور از اختلال در گفتار و صدا هر نوع ناتوانی در صحبت کردن یا ناتوانی در تولید صدا به وسیله حنجره به شکل طبیعی و معمول می‌باشد.

مصادیق اختلال در گفتار و صدا به شرح زیر است:

- افرادی که به کلی قادر به صحبت کردن نیستند (افراد لال).

- افرادی که گفتار آن‌ها منقطع و نامنظم است (افراد دچار لکنت زبان).

- افرادی که به دلیل نقص حنجره، بیماری یا هر دلیل دیگر قادر به تولید صدای طبیعی از حنجره نیستند یا صدای آن‌ها هنگام صحبت کردن قطع و وصل می‌شود یا صدای آن‌ها نسبت به صدای معمولی کاملاً متفاوت است مثل مردانی که به دلیل جراحی حنجره صدای آن‌ها نازک شده است.

- افرادی که به دلیل مشکلات ذهنی تکلم آن‌ها سلیس و روان نیست.

**قطع دست:** فقدان انگشت شست یا چهار انگشت دیگر با هم یا قطع دست در هر نقطه از شانه به پایین در هریک از دو دست قطع دست محسوب می‌شود.

**نقص دست:** منظور از نقص دست، عدم کارایی یا تغییر شکل دست، ساعد، آرنج، بازو یا شانه در هریک از دو دست می‌باشد. فلج دست و فقدان انگشت اشاره و هر نوع شکل غیر طبیعی دست (مانند لاغری یا کوتاهی دست نسبت به وضعیت طبیعی و...) از مصادیق نقص دست هستند.

**قطع پا:** منظور از قطع پا، فقدان پنجه، ساق، زانو و ران در هریک از دو پا می‌باشد به عبارت دیگر هر نوع قطع پا از لگن به پایین در هر نقطه و در هریک از دو پا، قطع پا محسوب می‌شود.

**نقص پا:** منظور از نقص پا، عدم کارایی یا تغییر شکل پنجه پا، ساق پا، زانو، ران یا لگن در هریک از دو پا می‌باشد. فلج پا یا هر نوع شکل غیر طبیعی پا مانند لاغری، کوتاهی و یا عدم تعادل در راه رفتن (لنگیدن) از مصادیق نقص پا می‌باشد.

**نقص تنه:** منظور از تنه قسمتی از بدن شامل گردن، پشت و کمر می‌باشد و منظور از نقص تنه، هر نوع تغییر شکل یا عدم کارایی در ساختار اسکلتی و عضلانی تنه می‌باشد. مصادیق نقص تنه عبارتند از: فلج تنه، هر نوع تغییر شکل یا عدم کارایی ستون مهره‌ها مانند انحراف ستون مهره‌ها به طرفین یا به جلو (قوزی) و افتادگی تنه (ناتوانی در راست نگه داشتن تنه).

**اختلال ذهنی:** فرد دارای اختلال ذهنی به فردی گفته می‌شود که بهره هوشی او کمتر از حد طبیعی است، به نحوی که دچار کم‌توانی و عقب‌ماندگی ذهنی باشد.

**هیچ‌کدام:** افرادی که هیچ یک از موارد نه گانه معلولیت مذکور در فوق را ندارند در این طبقه قرار می‌گیرند. این افراد ممکن است کاملاً سالم و یا دچار انواع دیگری از معلولیت‌ها و بیماری‌ها باشند که در این سرشماری مورد بررسی قرار نگرفته است.

**اظهار نشده:** این طبقه شامل افرادی است که به دلیل نقص اطلاعات موجود، امکان انتساب قطعی آنان به جمعیت معلول یا غیر معلول وجود ندارد. در هر حال این گروه نباید جزء جمعیت معلول منظور شوند.

### خودروی سبک

منظور از خودروی سبک، سواری وانت (یک یا دو کابینه) و... بوده و شامل اتوبوس و مینی بوس نمی‌باشد.

### استفاده از شبکه اینترنت

منظور حداقل یکبار در ماه استفاده از شبکه اینترنت در محل سکونت خانوار می‌باشد.

### چاه، چشمه، قنات و آب‌انبار بهسازی شده

منظور از بهسازی اقداماتی است که به منظور حفظ یا بهبود کیفیت آب هر یک از منابع یاد شده صورت می‌گیرد مانند تعمیر و بازسازی فضای داخلی و خارجی چاه یا قنات، پاکسازی نهرهای متصل به آن و اقدامات مختلف برای جلوگیری از ورود آلودگی به این منابع یا تصفیه آب آن‌ها.

### واحد مسکونی

مکانی است که در زمان سرشماری یک یا چند خانوار در آن سکونت دارد. منظور از مکان، فضا یا محوطه‌ای محصور است که یک یا چند ورودی مستقل به معبر عمومی (کوچه، خیابان، بازار، میدان و...) یا معبر اختصاصی (راهروی مشترک، راه پله مشترک و...) داشته باشد.

### نوع محل سکونت خانوار

**واحد مسکونی معمولی:** آن دسته از مکان‌های مسکونی که از مصالح سخت (آجر، سیمان، سنگ، چوب، خشت و...) به منظور سکونت ساخته شده است، واحد مسکونی معمولی به حساب می‌آید.

**چادر:** منظور از چادر، آن دسته از واحدهای مسکونی است که از پارچه پشمی، نخی یا مویی، نایلون، برزنت و غیره ساخته و به کمک تیرک‌های چوبی یا فلزی و طناب برپا می‌شود.

**کپر:** مکان‌های سکونتی که از حصیر و گاهی همراه با گل یا خشت ساخته شده است، کپر نامیده می‌شود.

**آلونک، زاغه و مشابه:** خانه‌هایی که در شهرها و یا اطراف شهرها از سرهم‌بندی مصالحی نظیر حلبی، نایلون، برزنت و... ساخته شده است، آلونک محسوب می‌شود.

محل‌هایی که در دیواره گودها یا تپه‌ها کنده شده و در ساختمان آن‌ها مصالح زیادی به کار نرفته است زاغه نامیده می‌شود. محل‌هایی مانند غار، تنه درخت و... در صورتی که مورد استفاده خانوار برای سکونت باشد در این گروه قرار می‌گیرد.

**سایر:** آن دسته از واحدهای مسکونی که با هیچ یک از انواع فوق مطابقت ندارد در این گروه قرار می‌گیرد.

### اتاق

در واحدهای مسکونی معمولی، منظور از اتاق فضای محصور مسقفی است که حداقل ۴ مترمربع، مساحت و ۲ متر ارتفاع داشته باشد. فضاهایی مانند گاراژ، حمام، توالت، آب‌انبار، طویله و کاهدانی، اتاق به شمار نمی‌آید.

### نحوه تصرف محل سکونت خانوار

در این سرشماری، اطلاع مربوط به نحوه تصرف محل سکونت خانوار، در قالب طبقه‌بندی زیر گردآوری شده است:

**ملکی عرصه و اعیان (زمین و بنا):** این نوع نحوه تصرف مربوط به خانوارهایی است که مالک زمین (عرصه) و بنای (اعیان) واحد مسکونی خود هستند.



**ملکی اعیان (بنا):** چنانچه خانواری مالک بنای محل سکونت خود باشد ولی صاحب زمین آن نباشد، نحوه تصرف، ملکی اعیان به حساب می‌آید.

**اجاره‌ای:** خانوارهایی که محل سکونت خود را اجاره، رهن یا اجاره همراه با پرداخت ودیعه کرده‌اند اعم از اینکه به صورت نقدی و یا غیر نقدی می‌پردازند، نحوه تصرف آن‌ها اجاره‌ای منظور می‌شود.

**در برابر خدمت:** این گونه نحوه تصرف، مربوط به خانوارهایی است که محل سکونت خود را در مقابل کار یک یا چند نفر از اعضای خانوار تصرف کرده‌اند، حتی اگر مبلغی هم به‌طور ماهانه بپردازند.

**رایگان:** خانواری که محل سکونت خود را به طور رایگان در اختیار دارد و در ازای استفاده از آن، چیزی (نقدی یا غیر نقدی) نمی‌پردازد، در این گروه طبقه‌بندی می‌شود.

**سایر:** نحوه تصرف محل سکونت خانواری که با هیچ‌یک از موارد پنجگانه فوق قابل انطباق نیست، در این گروه قرار می‌گیرد.

### مساحت زیربنای واحد مسکونی

منظور از مساحت زیربنای واحد مسکونی، مجموع سطوح ساخته شده مسقف در بنای واحد مسکونی از قبیل اتاق، آشپزخانه، حمام، توالی، انباری، صندوق خانه، پستو و... است.

در واحدهای مسکونی آپارتمانی منظور از مساحت زیربنا، مساحت زیربنای خالص آپارتمان بدون در نظر گرفتن مشاعات (پارکینگ، پیلوت، راهرو یا راه پله مشترک و...) در این گونه واحدها فضاهای مستقل مربوط به آپارتمان، حتی اگر بیرون آن واقع باشد، مانند انباری، در مساحت زیربنا منظور می‌شود.

در واحدهای مسکونی غیر آپارتمانی، مساحت تمام سطوح ساخته شده شامل راهروها، راه پله، خرپشته و... در محاسبه مساحت زیربنا منظور می‌شود.

در مناطق روستایی، فضاهایی که در محل سکونت خانوار به منظور فعالیت‌های مرتبط با کشاورزی یا نگهداری و پرورش دام و طیور پیش‌بینی شده است، مانند انبار وسایل کشاورزی، طویله، کاهدانی و... در مساحت زیربنای واحد مسکونی منظور نمی‌شود.

### اسکلت

منظور از اسکلت بنای واحد مسکونی، مجموعه متصل نگهدارنده (پایه‌ها یا ستون‌ها و تیرها و...) بنای واحد مسکونی است. واحدهای مسکونی از نظر نوع اسکلت در یکی از سه گروه زیر قرار می‌گیرند:

**اسکلت فلزی:** این نوع اسکلت با تیر آهن بر پا شده است. در این شیوه ساخت تیر آهن‌های به کار رفته به یکدیگر متصل شده و اسکلتی یکپارچه را تشکیل داده است که بار بنا را تحمل می‌کند.

**بتون آرمه:** در این روش ساخت اسکلت بنا از بتون آرمه (بتون همراه با آرماتور و میلگرد) ساخته شده است.

**سایر:** واحدهای مسکونی که اسکلت آن‌ها با هیچ یک از دو مورد فوق مطابقت ندارند در این گروه قرار می‌گیرند.

### مصالح عمده بنای واحدهای مسکونی

آن دسته از واحدهای مسکونی که از نظر نوع اسکلت در گروه سایر قرار گرفته‌اند از نظر نوع مصالح عمده به کار رفته در دیوارها و سقف (بجز روکار ساختمان) در گروه‌های زیر طبقه‌بندی می‌شوند:

### آجر و آهن یا سنگ و آهن

در بناهایی که با آجر و آهن یا سنگ و آهن ساخته شده است، سقف از تیر آهن و آجر و دیوارها از آجر یا سنگ است و دیوارها (به جای ستون‌های آهنی در بناهای دارای اسکلت فلزی) بار ساختمان را تحمل می‌کند.

**آجر و چوب یا سنگ و چوب**

در بناهایی که با آجر و چوب یا سنگ و چوب ساخته شده است، سقف از تیرچوبی و تخته و آجر و دیوارهای باربر از آجر یا سنگ است که در نتیجه از محل اتصال تیرها با دیوارها سنگینی سقف به دیوارها منتقل می‌شود و دیوارها بار بنا را تحمل می‌کنند.

**بلوک سیمانی (با هر نوع سقف)**

در این نوع بناها در دیوارها از بلوک سیمانی استفاده شده است. در سقف این نوع بناها از تیرچه و بلوک یا از چوب استفاده می‌شود.

**تمام آجر یا سنگ و آجر**

در دیوار و سقف این بناها به طور عمده از آجر، یا سنگ و آجر به صورت توأم استفاده می‌شود. شیوه ساخت سقف به صورتی است که عدم استفاده از تیر آهن یا چوب را امکان‌پذیر می‌سازد مانند سقف گنبدی.

**تمام چوب**

در این نوع بناها که بیش‌تر در مناطق با آب و هوای مرطوب رایج است به طور عمده چوب در اشکال مختلف، مصالح عمده به کار رفته در ساخت بنا را تشکیل می‌دهد.

**خشت و چوب**

مهم‌ترین مصالح ساختمانی به کار رفته در بناهایی که با خشت و چوب ساخته شده‌اند، خشت است. در این بناها، در سقف از خشت و چوب و دیوارها از خشت یا خشت و چوب به صورت توأم استفاده می‌شود.

**خشت و گل**

بناهای خشت و گلی، به طور عمده با خشت ساخته شده‌اند و گل به عنوان ملات و نگاهدارنده خشت‌ها بر روی هم در آن به کار رفته است.

**محل دفع فاضلاب واحد مسکونی****شبکه عمومی فاضلاب**

آن دسته از واحدهای مسکونی که فاضلاب آن‌ها متصل به شبکه عمومی فاضلاب شهر یا آبادی است و از طریق آن دفع می‌شود، در این گروه قرار می‌گیرند.

**شبکه اختصاصی**

منظور شبکه فاضلاب اختصاصی شهرک، مجتمع و نظایر آن است. این نوع شبکه‌ها که ممکن است دارای تصفیه‌خانه نیز باشند، توسط سازندگان شهرک، مجتمع و... ایجاد شده و به طور معمول زیر نظر شرکت‌های آب و فاضلاب نمی‌باشند.

**چاه جذبی**

چاههایی است که معمولاً در هنگام احداث ساختمان به منظور دفع فاضلاب حفر می‌شود.

### مخزن ویژه فاضلاب (سپتیک تانک)

در تعدادی از واحدهای مسکونی نقاط شهری که به طور معمول در مجموعه‌های بلند مرتبه و برج‌ها قرار دارند، فاضلاب از طریق ورود به مخزن ویژه‌ای که در ساختمان به همین منظور تعبیه شده و به سپتیک تانک معروف است، دفع می‌شود. این نوع مخازن به صورت زهکش‌دار یا بدون زهکش در ساختمان پیش‌بینی می‌شوند و قابل تخلیه هستند.

### محیط اطراف

مواردی است که فاضلاب از واحد مسکونی در سطح کوچه، خیابان، مسیل، نهرهای خیابان، رودخانه، اراضی و مزارع و... به محیط اطراف وارد می‌شود.

### سایر

شامل مواردی است که در آن‌ها شیوه دفع فاضلاب با هیچ یک از موارد فوق انطباق ندارد.

مرکز آمار ایران

## شاخص‌های به‌کار رفته در این نشریه

## نسبت جنسی

نسبت جنسی عبارت است از نسبت تعداد مردان به زنان یا زنان به مردان که معمولاً به صورت درصد بیان می‌شود. در این نشریه، نسبت تعداد مردان به زنان ارائه شده است.

$$\text{نسبت جنسی} = \frac{M}{F} \times 100$$

که در آن، M تعداد مردان و F تعداد زنان است.

## میانگین سنی

میانگین سنی، متوسط سن افراد یک جامعه است و از تقسیم کردن مجموع حاصل ضرب‌های هر یک از سنین منفرد در فراوانی افراد در آن سن، به کل جمعیت حاصل می‌شود.

یعنی:

$$\text{میانگین سنی} = \frac{\sum_{i=1}^{\omega} i \cdot F_i}{\sum_{i=1}^{\omega} F_i}$$

که در آن ... و ۳ و ۲ و ۱ و ۰ عبارت از سنین منفرد و  $F_i$  تعداد افراد در سن (i) است.

## میانه سنی

سنی که جمعیت را از نظر تعداد به دو گروه مساوی تقسیم کند، میانه سنی نامیده می‌شود.

$$Md = L_i + \left( \frac{\frac{N}{2} - FC_{i-1}}{F_i} \right) \times C$$

که در آن:

Md میانه،  $L_i$  کرانه پایین گروه میانه‌دار،  $FC_{i-1}$  فراوانی تجمعی گروه ماقبل طبقه میانه‌دار،  $F_i$  فراوانی مطلق طبقه میانه‌دار، N تعداد کل جمعیت و C فاصله طبقات است.

**متوسط رشد سالانه جمعیت در یک دوره**

عبارت است از نسبت تغییرات سالانه یک جمعیت به کل جمعیت که به صورت درصد بیان می‌شود. متوسط رشد سالانه جمعیت در طول یک دوره از رابطه زیر محاسبه می‌شود:

$$r = \sqrt[n]{\frac{P_n}{P_0}} - 1$$

در این فرمول:

r: متوسط رشد سالانه جمعیت

$P_n$ : جمعیت در انتهای دوره

$P_0$ : جمعیت در ابتدای دوره

n: طول دوره بر حسب سال

**متوسط بعد خانوار**

عبارت است از متوسط تعداد اعضای خانوار و از رابطه زیر محاسبه می‌شود:

$$\text{متوسط بعد خانوار} = \frac{\text{جمعیت}}{\text{تعداد خانوار}}$$

**تراکم جمعیت**

عبارت است از متوسط تعداد افراد جمعیت در یک کیلومترمربع از منطقه مورد نظر.

$$\text{تراکم جمعیت} = \frac{\text{جمعیت}}{\text{مساحت (کیلومترمربع)}}$$

**نسبت باسوادی**

عبارت است از نسبت تعداد افراد باسواد به جمعیت ۶ ساله و بیش‌تر.

$$\text{نسبت باسوادی} = \frac{\text{جمعیت باسواد}}{\text{جمعیت ۶ ساله و بیش‌تر}} \times 100$$

این نسبت در هر سن یا گروه از تقسیم تعداد افراد باسواد به کل جمعیت (۶ ساله و بیش‌تر) در آن سن یا گروه سنی به دست آمده و به صورت درصد بیان می‌شود.

**میزان فعالیت**

عبارت است از نسبت تعداد جمعیت فعال (شاغل و بیکار) به جمعیت ده ساله و بیش تر.

$$\text{میزان فعالیت} = \frac{\text{جمعیت فعال (شاغل و بیکار)}}{\text{جمعیت ده ساله و بیش تر}} \times 100$$

این میزان در هر سن یا گروه از تقسیم جمعیت فعال (شاغل و بیکار) به کل جمعیت (۱۰ ساله و بیش تر) در آن سن یا گروه به دست آمده و به صورت درصد بیان می شود.

**میزان بیکاری**

عبارت است از نسبت تعداد جمعیت بیکار به جمعیت فعال ۱۰ ساله و بیش تر.

$$\text{میزان بیکاری} = \frac{\text{جمعیت بیکار}}{\text{جمعیت فعال}} \times 100$$

این میزان در هر سن یا گروه از تقسیم تعداد جمعیت بیکار به جمعیت فعال (۱۰ ساله و بیش تر) در آن سن یا گروه به دست آمده و به صورت درصد بیان می شود.

مرکز آمار ایران

## طرح نمونه‌گیری

### ۱- واحد نمونه‌گیری

خانوارهای معمولی ساکن و گروهی در نقاط شهری یا روستایی شهرستان‌های کشور است. خانوارهای معمولی غیر ساکن و موسسه‌ای از شمول این طرح مستثنی هستند.

### ۲- چارچوب نمونه‌گیری

چارچوب نمونه‌گیری، فهرست خانوارهای معمولی ساکن و گروهی است که از فرم فهرست‌برداری حین اجرای سرشماری به‌دست می‌آید.

### ۳- روش نمونه‌گیری

در این طرح از روش نمونه‌گیری سیستماتیک خطی استفاده می‌شود.

### ۴- روش تعیین اندازه نمونه

به منظور تعیین تعداد خانوارهای نمونه لازم برای برآورد مجموع ویژگی مورد نظر برای نقاط شهری یا نقاط روستایی در هر شهرستان (کوچک‌ترین سطح برآورد) از روابط زیر استفاده می‌شود:

$$n = \frac{n_1}{1 + \frac{n_1 - 1}{N}}, \quad n_1 = \frac{z_{0.975}^2 (1 - p)}{r^2 p}$$

که در آن:

$P$ : نسبت ویژگی مورد نظر در نقاط شهری یا نقاط روستایی شهرستان (حداقل برابر ۰/۰۵)

$T$ : خطای نسبی ویژگی مورد نظر در نقاط شهری یا نقاط روستایی شهرستان

$z_{0.975}$ : چندک ۰/۹۷۵ توزیع نرمال استاندارد

$N$ : تعداد خانوارهای معمولی ساکن و گروهی در نقاط شهری یا روستایی شهرستان

$n$ : اندازه نمونه در نقاط شهری یا نقاط روستایی شهرستان

اندازه نمونه در هر نقطه شهری یا روستایی شهرستان با هدف برآورد ویژگی‌هایی که نسبت آن‌ها در جامعه ۰/۰۵ یا بیش‌تر باشد، به‌دست آمده است. حداقل خطای نسبی در نواحی وزن‌دهی برابر با ۰/۱۵ و حداکثر برابر ۰/۰۹ است. به‌طور تقریبی می‌توان گفت که ۱۰٪ از خانوارهای کل کشور در نمونه انتخاب شده‌اند.

### ۵- روش برآورد و وزن‌دهی

برآورد تعداد برای ویژگی‌های مورد نظر از جمع وزن‌های منتسب به واحدهای آماری مربوط به آن به‌دست می‌آید. فرایند وزن‌دهی در دو مرحله انجام می‌شود. مرحله اول، انتساب وزن‌های پایه (عکس احتمال‌های انتخاب) به واحدهای نمونه است. در مرحله دوم وزن‌های نهایی با استفاده

از تعدیل وزن‌های پایه برای ایجاد سازگاری بین جدول‌های سرشماری حاصل از شمارش کامل و برآورد، با استفاده از روش چنگک‌زنی<sup>(۱)</sup> انجام می‌شود. برای مطالعه جزئیات بیشتر در رابطه با روش برآورد و وزن‌دهی، به گزارش فنی سرشماری نفوس و مسکن ۱۳۸۵، بخش برآورد و وزن‌دهی مراجعه کنید.

#### ۶- خطای نمونه‌گیری

از آنجایی که برخی از جدول‌های سرشماری از برآورد اطلاعات نمونه‌ای از خانوارها به دست آمده‌اند، دارای خطای نمونه‌گیری هستند. برای برآورد خطای نمونه‌گیری از روش‌های گروه‌های تصادفی<sup>(۲)</sup> و تابع تعمیم واریانس<sup>(۳)</sup> استفاده شده است. ملاک اندازه خطای نمونه‌گیری، خطای استاندارد است که نحوه به‌دست آوردن آن برای هر خانه از جدول در وبگاه مرکز آمار ایران آمده است. برای مطالعه جزئیات بیشتر در رابطه با روش محاسبه خطای نمونه‌گیری به گزارش فنی سرشماری نفوس و مسکن ۱۳۸۵، بخش خطای نمونه‌گیری مراجعه کنید.

مرکز آمار ایران

(۱) Raking

(۲) Random groups

(۳) Generalized variance function (GVF)



## گزیده یافته‌ها

● براساس نتایج سرشماری عمومی نفوس و مسکن سال ۱۳۸۵ جمعیت استان خراسان شمالی ۸۱۱۵۷۲ نفر بوده است. با توجه به جمعیت ۷۳۲۶۴۶ نفری سال ۱۳۷۵، طی سال‌های ۱۳۷۵ تا ۱۳۸۵ سالانه به طور متوسط حدود ۷۸۹۳ نفر به جمعیت استان افزوده شده که متوسط رشد سالانه آن برابر با ۱/۰۳ درصد می‌باشد. این میزان رشد در مقایسه با متوسط رشد سالانه جمعیت استان که در فاصله سال‌های ۱۳۶۵ تا ۱۳۷۵ برابر با ۲/۲۴ درصد بوده است در حدود ۱/۲۱ درصد کاهش یافته است.

## ۱- جمعیت استان خراسان شمالی و متوسط رشد سالانه آن طی سال‌های ۸۵-۱۳۶۵

متوسط رشد سالانه		جمعیت	سال
درصد	دوره		
۲,۲۴	۱۳۶۵-۷۵	۵۸۷۳۲۸	۱۳۶۵
		۷۳۲۶۴۶	۱۳۷۵
۱,۰۳	۱۳۷۵-۸۵	۸۱۱۵۷۲	۱۳۸۵

● با توجه به جمعیت شهری استان در سال ۱۳۸۵، میزان شهرنشینی در این سال برابر با ۴۸/۳۶ درصد به دست می‌آید. مقایسه میزان شهرنشینی در این سال با سال‌های ۱۳۷۵ و ۱۳۶۵ یک روند افزایشی را نشان می‌دهد که یک روند طبیعی در جامعه ما طی نیم قرن اخیر بوده است. این میزان برای سال ۱۳۷۵ برابر با ۴۰/۰۷ درصد می‌باشد.

## ۲- جمعیت نقاط شهری استان خراسان شمالی و متوسط رشد سالانه آن طی سال‌های ۸۵-۱۳۶۵

سال	جمعیت	متوسط رشد سالانه	
		دوره	درصد
۱۳۶۵	۱۹۸۸۳۲	۱۳۶۵-۷۵	۳,۹۷
۱۳۷۵	۲۹۳۵۴۹		
۱۳۸۵	۳۹۲۴۵۸	۱۳۷۵-۸۵	۲,۹۵

گرایش به شهرنشینی و تمرکز جمعیت در شهرها منجر به تغییراتی در رشد جمعیت مناطق شهری و روستایی شده است به طوری که رشد سالانه جمعیت در مناطق شهری استان خراسان شمالی در فاصله سال‌های ۸۵-۱۳۷۵ برابر با ۲/۹۵ درصد و در مناطق روستایی ۰/۴۶- درصد بوده است.

## ۳- جمعیت نقاط روستایی استان خراسان شمالی و متوسط رشد سالانه آن طی سال‌های ۸۵-۱۳۶۵

سال	جمعیت	متوسط رشد سالانه	
		دوره	درصد
۱۳۶۵	۳۸۸۴۹۶	۱۳۶۵-۷۵	۱,۲۳
۱۳۷۵	۴۳۹۰۹۷		
۱۳۸۵ <sup>(۱)</sup>	۴۱۹۱۱۴	۱۳۷۵-۸۵	-۰,۴۶

(۱) جمعیت غیر ساکن در روستایی منظور شده است.

از جمعیت ۸۱۱۵۷۲ نفری استان خراسان شمالی ۴۸/۳۶ درصد در نقاط شهری و ۵۱/۰۶ درصد در نقاط روستایی سکونت داشته و بقیه غیر ساکن بوده‌اند.

## ۴- جمعیت بر حسب جنس به تفکیک وضع سکونت- ۱۳۸۵

جنس	جمع	ساکن		غیر ساکن
		نقاط شهری	نقاط روستایی	
مرد و زن	۸۱۱۵۷۲	۳۹۲۴۵۸	۴۱۴۳۶۵	۴۷۴۹
مرد	۴۰۱۸۶۵	۱۹۶۹۷۰	۲۰۲۴۸۶	۲۴۰۹
زن	۴۰۹۷۰۷	۱۹۵۴۸۸	۲۱۱۸۷۹	۲۳۴۰

- نسبت جنسی جمعیت استان در سال ۱۳۸۵ برابر با ۹۸ می باشد. به عبارت دیگر در مقابل هر ۱۰۰ نفر زن، ۹۸ نفر مرد وجود دارد.
- میانگین سنی جمعیت استان در سال ۱۳۸۵، ۲۶/۶۴ سال و میانه سنی، ۲۲/۸۵ سال می باشد.
- از جمعیت ۸۱۱۵۷۲ نفری استان ۸۰۸۴۰۳ نفر دارای دین اسلام هستند.
- از کل جمعیت سرشماری شده ۸۰۷۱۷۶ نفر دارای تابعیت ایرانی و ۷۷۴ نفر تابعیت غیر ایرانی دارند ۵۶۱ نفر از اتباع خارجی استان را افغانی‌ها تشکیل می دهند.
- نسبت باسوادی در این استان برابر با ۷۹/۱۳ درصد می باشد.

- موازنه مهاجرتی استان خراسان شمالی منفی و از استان‌های مهاجر فرست بوده است. بیش‌ترین علت مهاجرت (۴۱/۱۹ درصد) مربوط به پیروی از خانوار و بعد از آن تحصیل (۱۲/۷۹ درصد) و پایان خدمت وظیفه (۱۰/۳۱ درصد) می‌باشد.
- نسبت جمعیت حداقل یک‌بار ازدواج کرده در سال ۱۳۸۵ برای مردان ۵۷/۳۶ درصد و برای زنان ۶۳/۵۱ درصد می‌باشد. میانگین سن در اولین ازدواج در سال ۱۳۸۵ برای مردان ۲۴/۲۹ و برای زنان ۲۲/۵۷ می‌باشد.
- تعداد خانوارهای استان از ۱۴۹۵۲۰ خانوار در سال ۱۳۷۵ به ۱۹۹۸۵۰ خانوار در سال ۱۳۸۵ رسیده است. بعد خانوار از ۴/۹۰ در سال ۱۳۷۵ به ۴/۰۶ در سال ۱۳۸۵ کاهش یافته است. نسبت زنان سرپرست خانوار در سال ۱۳۸۵، ۱۱/۹۵ درصد می‌باشد.
- نسبت خانوار به واحد مسکونی در سال ۱۳۸۵، ۱/۱۸ درصد می‌باشد. نسبت خانوارهایی که نحوه تصرف محل سکونت آن‌ها ملکی عرصه و اعیان بوده است ۶۹/۴۴ درصد می‌باشد. نسبت خانوارهایی که نحوه تصرف محل سکونت آن‌ها اجاره‌ای بوده است ۱۶/۸۰ درصد می‌باشد.
- ۴۲/۷۵ درصد از واحدهای مسکونی استان، زیربنایی بین ۸۱ تا ۱۵۰ متر مربع داشته‌اند. از کل واحدهای مسکونی ۹/۳۴ درصد واحدها دارای اسکلت فلزی، ۵/۸۶ درصد دارای اسکلت بتون آرمه و ۸۴/۳۳ درصد دارای اسکلتی غیر از فلزی و بتون آرمه بوده‌اند.

مرکز آمار ایران

# فصل اول

## جدول های استان

۱-۱- مشخصات عمومی شهرستان‌های استان بر اساس تقسیمات کشوری - ۱۳۸۵

استان	مرکز شهرستان	تعداد بخش	تعداد شهر	تعداد دهستان	کل آبادی‌ها <sup>(۱)</sup>
استان.....	xx	۱۶	۱۵	۴۱	۱۱۹۱
اسفراین.....	اسفراین	۲	۲	۷	۳۳۳
بجنورد.....	بجنورد	۳	۳	۸	۲۵۶
جاجرم.....	گرمه جاجرم	۳	۴	۶	۱۷۱
شیروان.....	شیروان	۳	۲	۹	۱۶۴
فاروج.....	فاروج	۲	۱	۵	۹۶
مانه و سملقان.....	آشخانه	۳	۳	۶	۱۷۱

(۱) کل آبادی‌ها شامل آبادی‌های خالی از سکنه و آبادی‌های دارای سکنه می‌باشد.

۱-۲- گزیده شاخص‌های جمعیتی استان بر حسب نقاط شهری و روستایی<sup>(۱)</sup> طی سال‌های ۸۵ - ۱۳۷۵

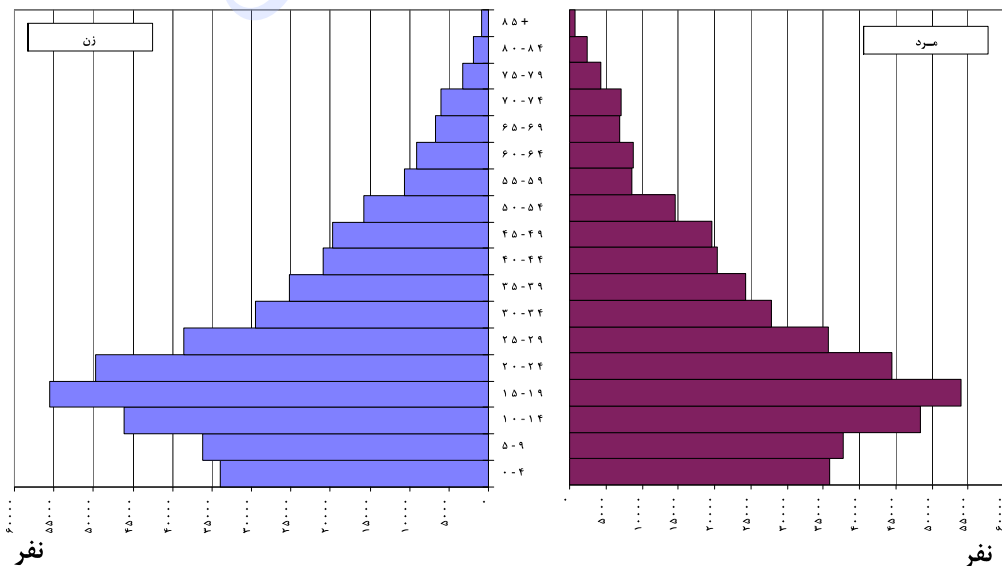
سال	جمعیت			نسبت جنسی	خانوار	متوسط بعد خانوار
	مرد و زن	مرد (درصد)	زن (درصد)			
استان						
۱۳۷۵.....	۷۳۲۶۴۶	۵۰٫۰۸	۴۹٫۹۲	۱۰۰	۱۴۹۵۲۰	۴٫۹۰
۱۳۸۵.....	۸۱۱۵۷۲	۴۹٫۵۲	۵۰٫۴۸	۹۸	۱۹۹۸۵۰	۴٫۰۶
نقاط شهری						
۱۳۷۵.....	۲۹۳۵۴۹	۵۰٫۹۱	۴۹٫۰۹	۱۰۴	-	-
۱۳۸۵.....	۳۹۲۴۵۸	۵۰٫۱۹	۴۹٫۸۱	۱۰۱	۹۸۱۲۷	۴٫۰۰
نقاط روستایی						
۱۳۷۵.....	۴۳۹۰۹۷	۴۹٫۴۷	۵۰٫۵۳	۹۸	-	-
۱۳۸۵.....	۴۱۹۱۱۴	۴۸٫۸۹	۵۱٫۱۱	۹۶	۱۰۱۷۲۳	۴٫۱۲

(۱) در سال ۱۳۷۵ و ۱۳۸۵ جمعیت غیر ساکن، جزو آمار جمعیت نقاط روستایی منظور شده است.

۱-۳- جمعیت استان برحسب جنس به تفکیک سن - ۱۳۸۵

زن		مرد		جمع		سن
درصد	تعداد	درصد	تعداد	درصد	تعداد	
۱۰۰	۴۰۹۷۰۷	۱۰۰	۴۰۱۸۶۵	۱۰۰	۸۱۱۵۷۲	جمع
۸,۲۷	۳۳۸۹۹	۸,۹۵	۳۵۹۶۶	۸,۶۱	۶۹۸۶۵	۰-۴ ساله
۸,۸۲	۳۶۱۲۴	۹,۴۰	۳۷۷۵۹	۹,۱۰	۷۲۸۸۳	۵-۹ ساله
۱۱,۲۶	۴۶۱۳۸	۱۲,۰۲	۴۸۳۲۳	۱۱,۶۴	۹۴۴۶۱	۱۰-۱۴ ساله
۱۳,۵۶	۵۵۵۷۱	۱۳,۴۳	۵۳۹۶۱	۱۳,۵۰	۱۰۹۵۳۲	۱۵-۱۹ ساله
۱۲,۱۲	۴۹۶۶۷	۱۱,۰۷	۴۴۴۷۱	۱۱,۶۰	۹۴۱۳۸	۲۰-۲۴ ساله
۹,۴۲	۳۸۵۸۵	۸,۸۹	۳۵۷۰۶	۹,۱۵	۷۴۲۹۱	۲۵-۲۹ ساله
۷,۲۱	۲۹۵۲۶	۶,۹۵	۲۷۹۲۵	۷,۰۸	۵۷۴۵۱	۳۰-۳۴ ساله
۶,۱۶	۲۵۲۲۲	۶,۰۴	۲۴۲۶۲	۶,۱۰	۴۹۴۸۴	۳۵-۳۹ ساله
۵,۱۲	۲۰۹۷۸	۵,۰۶	۲۰۳۳۰	۵,۰۹	۴۱۳۰۸	۴۰-۴۴ ساله
۴,۸۳	۱۹۷۹۱	۴,۸۶	۱۹۵۴۹	۴,۸۵	۳۹۳۴۰	۴۵-۴۹ ساله
۳,۸۵	۱۵۷۵۶	۳,۶۴	۱۴۶۳۵	۳,۷۴	۳۰۳۹۱	۵۰-۵۴ ساله
۲,۶۱	۱۰۶۸۸	۲,۱۶	۸۶۶۱	۲,۳۸	۱۹۳۴۹	۵۵-۵۹ ساله
۲,۲۳	۹۱۳۶	۲,۲۰	۸۸۳۷	۲,۲۱	۱۷۹۷۳	۶۰-۶۴ ساله
۱,۶۵	۶۷۴۱	۱,۷۲	۶۹۱۲	۱,۶۸	۱۳۶۵۳	۶۵-۶۹ ساله
۱,۴۶	۵۹۸۴	۱,۷۹	۷۱۸۳	۱,۶۲	۱۳۱۶۷	۷۰-۷۴ ساله
۰,۸۰	۳۲۷۷	۱,۰۶	۴۲۵۵	۰,۹۳	۷۵۳۲	۷۵-۷۹ ساله
۰,۶۴	۲۶۲۴	۰,۷۸	۳۱۳۰	۰,۷۱	۵۷۵۴	۸۰ ساله و بیش تر

نمودار ۱- هرم سنی جمعیت استان - ۱۳۸۵



۱-۴- توزیع جمعیت استان در گروه‌های عمده سنی - ۱۳۸۵

زن		مرد		جمع		سن
درصد	تعداد	درصد	تعداد	درصد	تعداد	
۱۰۰	۴۰۹۷۰۷	۱۰۰	۴۰۱۸۶۵	۱۰۰	۸۱۱۵۷۲	جمع
۲۸,۳۵	۱۱۶۱۶۱	۳۰,۳۷	۱۲۲۰۴۸	۲۹,۳۵	۲۳۸۲۰۹	۰-۱۴ ساله
۶۷,۱۰	۲۷۴۹۲۰	۶۴,۲۸	۲۵۸۳۳۷	۶۵,۷۱	۵۳۳۲۵۷	۱۵-۶۴ ساله
۴,۵۵	۱۸۶۲۶	۵,۳۵	۲۱۴۸۰	۴,۹۴	۴۰۱۰۶	۶۵ ساله و بیش تر

۱-۵- جمعیت ساکن در نقاط شهری استان بر حسب جنس به تفکیک سن - ۱۳۸۵

زن		مرد		جمع		سن
درصد	تعداد	درصد	تعداد	درصد	تعداد	
۱۰۰,۰۰	۱۹۵۴۸۱	۱۰۰,۰۰	۱۹۶۹۷۰	۱۰۰,۰۰	۳۹۲۴۵۱	جمع
۷,۸۷	۱۵۳۷۶	۸,۲۷	۱۶۲۹۸	۸,۰۷	۳۱۶۷۴	۰-۴ ساله
۸,۱۹	۱۶۰۱۶	۸,۴۵	۱۶۶۳۷	۸,۳۲	۳۲۶۵۳	۵-۹ ساله
۱۰,۵۲	۲۰۵۷۱	۱۱,۱۲	۲۱۸۹۶	۱۰,۸۲	۴۲۴۶۷	۱۰-۱۴ ساله
۱۴,۱۷	۲۷۶۹۲	۱۳,۷۲	۲۷۰۳۲	۱۳,۹۴	۵۴۷۲۴	۱۵-۱۹ ساله
۱۲,۴۶	۲۴۳۵۲	۱۱,۴۳	۲۲۵۰۵	۱۱,۹۴	۴۶۸۵۷	۲۰-۲۴ ساله
۱۰,۰۱	۱۹۵۶۱	۹,۴۸	۱۸۶۷۳	۹,۷۴	۳۸۲۳۴	۲۵-۲۹ ساله
۷,۸۶	۱۵۳۵۸	۷,۷۸	۱۵۳۳۳	۷,۸۲	۳۰۶۹۱	۳۰-۳۴ ساله
۶,۸۶	۱۳۴۱۳	۷,۰۲	۱۳۸۲۵	۶,۹۴	۲۷۲۳۸	۳۵-۳۹ ساله
۵,۶۰	۱۰۹۳۹	۵,۸۴	۱۱۵۰۶	۵,۷۲	۲۲۴۴۵	۴۰-۴۴ ساله
۴,۸۴	۹۴۶۱	۵,۲۶	۱۰۳۵۳	۵,۰۵	۱۹۸۱۴	۴۵-۴۹ ساله
۳,۵۶	۶۹۵۵	۳,۶۳	۷۱۵۴	۳,۶۰	۱۴۱۰۹	۵۰-۵۴ ساله
۲,۲۷	۴۴۴۲	۲,۰۴	۴۰۲۱	۲,۱۶	۸۴۶۳	۵۵-۵۹ ساله
۱,۷۹	۳۴۹۱	۱,۸۱	۳۵۶۴	۱,۸۰	۷۰۵۵	۶۰-۶۴ ساله
۱,۴۱	۲۷۵۴	۱,۳۸	۲۷۱۱	۱,۳۹	۵۴۶۵	۶۵-۶۹ ساله
۱,۲۶	۲۴۶۰	۱,۳۲	۲۶۰۵	۱,۲۹	۵۰۶۵	۷۰-۷۴ ساله
۰,۷۳	۱۴۳۰	۰,۸۲	۱۶۱۶	۰,۷۸	۳۰۴۶	۷۵-۷۹ ساله
۰,۶۲	۱۲۱۷	۰,۶۳	۱۲۴۱	۰,۶۳	۲۴۵۸	۸۰ ساله و بیش تر

## ۱-۶- توزیع جمعیت نقاط شهری استان در گروه‌های عمده سنی - ۱۳۸۵

زن		مرد		جمع		سن
درصد	تعداد	درصد	تعداد	درصد	تعداد	
۱۰۰	۱۹۵۴۸۱	۱۰۰	۱۹۶۹۷۰	۱۰۰	۳۹۲۴۵۱	جمع
۲۶،۵۸	۵۱۹۶۳	۲۷،۸۴	۵۴۸۳۱	۲۷،۲۱	۱۰۶۷۹۴	۱۴-۰ ساله
۶۹،۴۰	۱۳۵۶۶۴	۶۸،۰۱	۱۳۳۹۶۶	۶۸،۷۰	۲۶۹۶۳۰	۱۵-۶۴ ساله
۴،۰۲	۷۸۶۱	۴،۱۵	۸۱۷۳	۴،۰۹	۱۶۰۳۴	۶۵ ساله و بیش‌تر

## ۱-۷- جمعیت ساکن در نقاط روستایی استان بر حسب جنس به تفکیک سن - ۱۳۸۵

زن		مرد		جمع		سن
درصد	تعداد	درصد	تعداد	درصد	تعداد	
۱۰۰	۲۱۱۱۷۹	۱۰۰	۲۰۲۴۸۶	۱۰۰	۴۱۴۳۶۵	جمع <sup>(۱)</sup>
۸،۶۳	۱۸۲۸۵	۹،۵۵	۱۹۳۳۹	۹،۰۸	۳۷۶۲۴	۴-۰ ساله
۹،۳۶	۱۹۸۳۲	۱۰،۲۸	۲۰۸۱۳	۹،۸۱	۴۰۶۴۵	۵-۹ ساله
۱۱،۹۲	۲۵۲۵۱	۱۲،۹۰	۲۶۱۱۶	۱۲،۴۰	۵۱۳۶۷	۱۰-۱۴ ساله
۱۳،۰۲	۲۷۵۸۲	۱۳،۱۵	۲۶۶۲۹	۱۳،۰۸	۵۴۲۱۱	۱۵-۱۹ ساله
۱۱،۸۳	۲۵۰۶۱	۱۰،۷۳	۲۱۷۳۶	۱۱،۲۹	۴۶۷۹۷	۲۰-۲۴ ساله
۸،۸۸	۱۸۸۰۹	۸،۳۲	۱۶۸۴۷	۸،۶۰	۳۵۶۵۶	۲۵-۲۹ ساله
۶،۶۱	۱۴۰۰۴	۶،۱۵	۱۲۴۴۵	۶،۳۸	۲۶۴۴۹	۳۰-۳۴ ساله
۵،۴۹	۱۱۶۴۰	۵،۰۹	۱۰۳۱۴	۵،۳۰	۲۱۹۵۴	۳۵-۳۹ ساله
۴،۶۹	۹۹۴۲	۴،۳۰	۸۷۱۱	۴،۵۰	۱۸۶۵۳	۴۰-۴۴ ساله
۴،۸۳	۱۰۲۲۵	۴،۴۹	۹۰۹۸	۴،۶۶	۱۹۳۲۳	۴۵-۴۹ ساله
۴،۱۲	۸۷۳۴	۳،۶۶	۷۴۰۷	۳،۹۰	۱۶۱۴۱	۵۰-۵۴ ساله
۲،۹۳	۶۲۰۲	۲،۲۷	۴۵۹۱	۲،۶۰	۱۰۷۹۳	۵۵-۵۹ ساله
۲،۶۵	۵۶۰۸	۲،۵۸	۵۲۲۴	۲،۶۱	۱۰۸۳۲	۶۰-۶۴ ساله
۱،۸۷	۳۹۶۴	۲،۰۶	۴۱۶۷	۱،۹۶	۸۱۳۱	۶۵-۶۹ ساله
۱،۶۶	۳۵۰۸	۲،۲۵	۴۵۵۶	۱،۹۵	۸۰۶۴	۷۰-۷۴ ساله
۰،۸۷	۱۸۳۵	۱،۲۹	۲۶۲۰	۱،۰۸	۴۴۵۵	۷۵-۷۹ ساله
۰،۶۶	۱۳۹۷	۰،۹۳	۱۸۷۳	۰،۷۹	۳۲۷۰	۸۰ ساله و بیش‌تر

(۱) جمعیت غیر ساکن در آن منظور نشده است.



۱-۸- توزیع جمعیت نقاط روستایی استان در گروه‌های عمده سنی - ۱۳۸۵

زن		مرد		جمع		سن
درصد	تعداد	درصد	تعداد	درصد	تعداد	
۱۰۰	۲۱۱۸۷۹	۱۰۰	۲۰۲۴۸۶	۱۰۰	۴۱۴۳۶۵	جمع .....
۲۹٫۹۱	۶۳۳۶۸	۳۲٫۷۳	۶۶۲۶۸	۳۱٫۲۹	۱۲۹۶۳۶	۱۴-۰ ساله .....
۶۵٫۰۴	۱۳۷۸۰۷	۶۰٫۷۵	۱۲۳۰۰۲	۶۲٫۹۴	۲۶۰۸۰۹	۶۴-۱۵ ساله .....
۵٫۰۵	۱۰۷۰۴	۶٫۵۳	۱۳۲۱۶	۵٫۷۷	۲۳۹۲۰	۶۵ ساله و بیش تر .....

۱-۹- میانگین و میانه سنی جمعیت استان - ۱۳۸۵

۱۳۸۵		گروه‌های سنی
زن	مرد	
۲۶٫۷۲	۲۶٫۵۷	میانگین سنی .....
۲۳٫۰۴	۲۲٫۶۴	میانه سنی .....

۱-۱۰- توزیع خانوارهای معمولی بر حسب تعداد افراد خانوار در نقاط شهری و روستایی استان - ۱۳۸۵ (درصد)

۷ نفر و بیش تر	۶ نفر	۵ نفر	۴ نفر	۳ نفر	۲ نفر	۱ نفر	خانوار معمولی <sup>(۱)</sup>	سال
۹٫۲۹	۱۰٫۲۵	۱۶٫۱۰	۲۱٫۴۳	۲۰٫۵۵	۱۶٫۰۶	۶٫۳۱	۱۹۸۴۰۹	استان .....
۶٫۸۹	۹٫۲۷	۱۶٫۳۶	۲۳٫۹۷	۲۲٫۴۸	۱۵٫۵۸	۵٫۴۵	۹۶۹۷۰	شهری .....
۱۱٫۴۷	۱۱٫۱۵	۱۵٫۸۶	۱۹٫۰۲	۱۸٫۷۵	۱۶٫۵۷	۷٫۱۸	۱۰۰۴۷۶	روستایی .....

(۱) اختلاف در سر جمع به دلیل محاسبه خانوارهای غیر ساکن در کل کشور است.

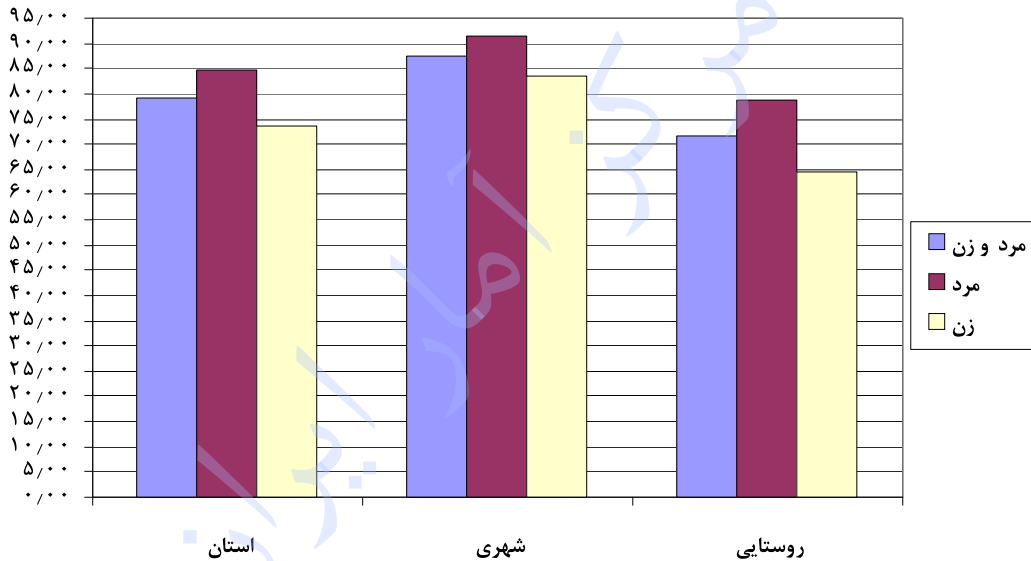
۱۱-۱- درصد باسوادان در جمعیت ۶ ساله و بیش تر بر حسب جنس در نقاط شهری و روستایی استان - ۱۳۸۵

باسواد (درصد)			جمعیت ۶ ساله و بیش تر			سال
زن	مرد	مرد و زن	زن	مرد	مرد و زن	
۷۳,۵۴	۸۴,۸۹	۷۹,۱۳	۳۶۹۲۱۳	۳۵۹۰۱۳	۷۲۸۲۲۶	استان
۸۳,۳۵	۹۱,۲۸	۸۷,۳۲	۱۷۷۰۵۳	۱۷۷۵۱۵	۳۵۴۵۶۸	شهری
۶۴,۶۵	۷۸,۸۳	۷۱,۵۴	۱۹۰۱۰۵	۱۷۹۴۷۶	۳۶۹۵۸۱	روستایی

(۱) جمعیت غیر ساکن در کل منظور شده است.

نمودار ۲- باسوادان در جمعیت ۶ ساله و بیش تر بر حسب جنس در

نقاط شهری و روستایی استان - ۱۳۸۵



۱۲-۱- توزیع مهاجران وارد شده به استان طی ۱۰ سال گذشته بر حسب آخرین محل اقامت قبلی و محل اقامت فعلی - ۱۳۸۵

محل اقامت فعلی				استان		آخرین محل اقامت قبلی
ساکن در نقاط روستایی		ساکن در نقاط شهری		درصد	تعداد	
درصد	تعداد	درصد	تعداد			
۳۹,۶۱	۵۳۴۹۵	۶۰,۳۲	۸۱۳۳۲	۱۰۰	۱۳۴۸۲۷	کل مهاجرین
۴۴,۵۴	۲۹۴۴۲	۵۵,۴۶	۳۶۶۶۵	۱۰۰	۶۶۱۰۷	شهرستان محل سرشماری
۶۷,۱۱	۱۲۰۶۱	۳۲,۸۹	۵۹۱۲	۱۰۰	۱۷۹۷۳	شهر
۳۶,۱۱	۱۷۳۸۱	۶۳,۸۹	۳۰۷۵۳	۱۰۰	۴۸۱۳۴	آبادی
۳۰,۲۳	۵۱۳۳	۶۹,۷۷	۱۱۸۴۷	۱۰۰	۱۶۹۸۰	سایر شهرستان‌های استان
۲۸,۹۷	۳۸۸۹	۷۱,۰۳	۹۵۳۷	۱۰۰	۱۳۴۲۶	شهر
۳۵,۰۰	۱۲۴۴	۶۵,۰۰	۲۳۱۰	۱۰۰	۳۵۵۴	آبادی
۳۶,۵۲	۱۸۷۹۹	۶۳,۴۸	۳۲۶۸۱	۱۰۰	۵۱۴۸۰	شهرستان‌های سایر استان‌ها
۳۶,۳۱	۱۷۵۶۳	۶۳,۶۹	۳۰۸۰۹	۱۰۰	۴۸۳۷۲	شهر
۳۹,۷۷	۱۲۳۶	۶۰,۲۳	۱۸۷۲	۱۰۰	۳۱۰۸	آبادی
۷۱,۶۰	۵۸	۲۹,۶۳	۲۴	۱۰۰	۸۱	خارج از کشور
۳۵,۷۵	۶۴	۶۴,۲۵	۱۱۵	۱۰۰	۱۷۹	اظهار نشده

۱۳-۱- توزیع مهاجران وارد شده به استان طی ۱۰ سال گذشته بر حسب آخرین محل اقامت قبلی و محل اقامت فعلی - ۱۳۸۵

محل اقامت فعلی				استان		آخرین محل اقامت قبلی
ساکن در نقاط روستایی		ساکن در نقاط شهری		درصد	تعداد	
درصد	تعداد	درصد	تعداد			
۳۹٫۶۱	۵۳۴۹۵	۶۰٫۳۲	۸۱۳۳۲	۱۰۰	۱۳۴۸۲۷	کل مهاجرین .....
۳۹٫۶۶	۵۳۳۷۴	۶۰٫۳۴	۸۱۱۹۳	۱۰۰	۱۳۴۵۶۷	داخل کشور .....
۴۲٫۰۱	۳۳۵۱۳	۵۷٫۹۹	۴۶۲۵۸	۱۰۰	۷۹۷۷۱	شهر .....
۳۶٫۲۵	۱۹۸۶۱	۶۳٫۷۵	۳۴۹۳۵	۱۰۰	۵۴۷۹۶	آبادی .....
۷۱٫۶۰	۵۸	۲۹٫۶۳	۲۴	۱۰۰	۸۱	خارج از کشور .....
۳۵٫۷۵	۶۴	۶۴٫۲۵	۱۱۵	۱۰۰	۱۷۹	اظهار نشده .....

۱۴-۱- توزیع مهاجران وارد شده به استان طی ۱۰ سال گذشته بر حسب مدت اقامت و ساکن در نقاط شهری و روستایی - ۱۳۸۵

ساکن در نقاط روستایی		ساکن در نقاط شهری		استان		مدت اقامت در محل سرشماری (سال تمام)
درصد	تعداد	درصد	تعداد	درصد	تعداد	
۱۰۰	۵۳۴۸۶	۱۰۰	۸۱۳۳۲	۱۰۰	۱۳۴۸۱۸	جمع .....
۲۴٫۳۸	۱۳۰۴۲	۲۱٫۴۶	۱۷۴۵۱	۲۲٫۶۲	۳۰۴۹۳	کمتر از یک سال .....
۱۲٫۷۵	۶۸۱۹	۱۳٫۷۹	۱۱۲۱۸	۱۳٫۳۸	۱۸۰۳۷	یک سال .....
۱۳٫۳۷	۷۱۵۱	۱۳٫۸۶	۱۱۲۷۳	۱۳٫۶۷	۱۸۴۲۴	دو سال .....
۱۰٫۸۶	۵۸۱۰	۱۰٫۸۱	۸۷۹۱	۱۰٫۸۳	۱۴۶۰۱	سه سال .....
۸٫۳۹	۴۴۸۸	۸٫۷۸	۷۱۴۰	۸٫۶۲	۱۱۶۲۸	چهار سال .....
۷٫۹۸	۴۲۷۰	۸٫۳۹	۶۸۲۰	۸٫۲۳	۱۱۰۹۰	پنج سال .....
۶٫۱۲	۳۲۷۶	۶٫۱۸	۵۰۲۷	۶٫۱۶	۸۳۰۳	شش سال .....
۵٫۳۹	۲۸۸۱	۵٫۹۶	۴۸۴۴	۵٫۷۳	۷۷۲۵	هفت سال .....
۵٫۸۴	۳۱۲۶	۶٫۱۰	۴۹۵۸	۶٫۰۰	۸۰۸۴	هشت سال .....
۴٫۶۹	۲۵۰۸	۴٫۲۹	۳۴۸۷	۴٫۴۵	۵۹۹۵	نه سال .....
۰٫۲۲	۱۱۵	۰٫۴۰	۳۲۳	۰٫۳۲	۴۳۸	اظهار نشده .....

## ۱۵-۱- توزیع جمعیت ۱۰ ساله و بیش تر استان بر حسب وضع فعالیت در نقاط شهری و روستایی - ۱۳۸۵

سال	جمعیت ۱۰ ساله و بیش تر	فعال (درصد)	غیر فعال (درصد)	اظهار نشده (درصد)
استان <sup>(۱)</sup>	۶۶۷۸۲۴	۴۱٫۷۳	۵۷٫۰۵	۱٫۲۳
شهری	۳۲۸۱۳۱	۳۷٫۸۱	۶۰٫۹۲	۱٫۲۶
روستایی	۳۳۶۰۹۶	۴۵٫۱۴	۵۳٫۶۷	۱٫۱۹

(۱) جمعیت غیر ساکن در سطر استان منظور شده است.

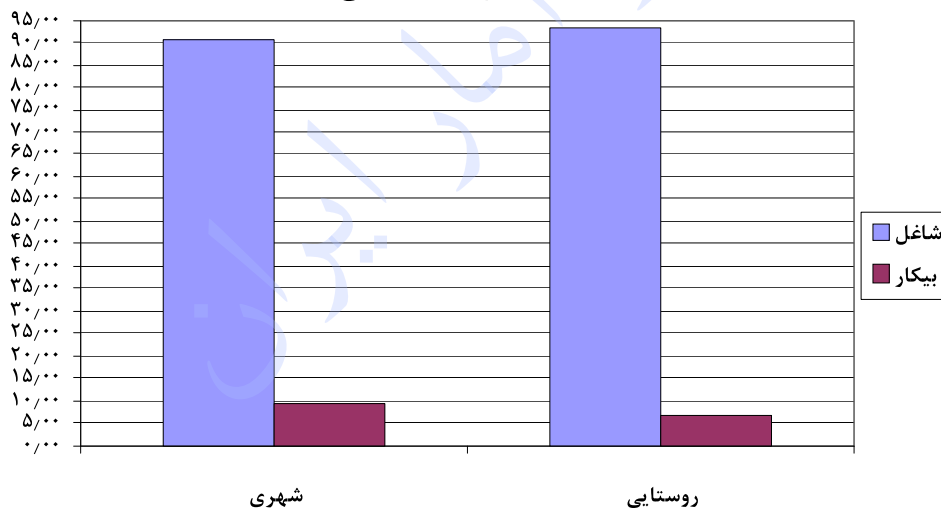
## ۱۶-۱- توزیع جمعیت فعال ۱۰ ساله و بیش تر بر حسب شاغل و بیکار در نقاط شهری و روستایی - ۱۳۸۵

سال	جمعیت ۱۰ ساله و بیش تر	شاغل (درصد)	بیکار (درصد)
استان <sup>(۱)</sup>	۲۷۸۶۶۸	۹۲٫۰۴	۷٫۹۶
شهری	۱۲۴۰۷۰	۹۰٫۵۲	۹٫۴۸
روستایی	۱۵۱۷۰۶	۹۳٫۱۴	۶٫۸۶

(۱) جمعیت غیر ساکن در سطر استان منظور شده است.

## نمودار ۳- توزیع جمعیت فعال ۱۰ ساله و بیش تر استان بر حسب شاغل و

## بیکار در نقاط شهری و روستایی - ۱۳۸۵



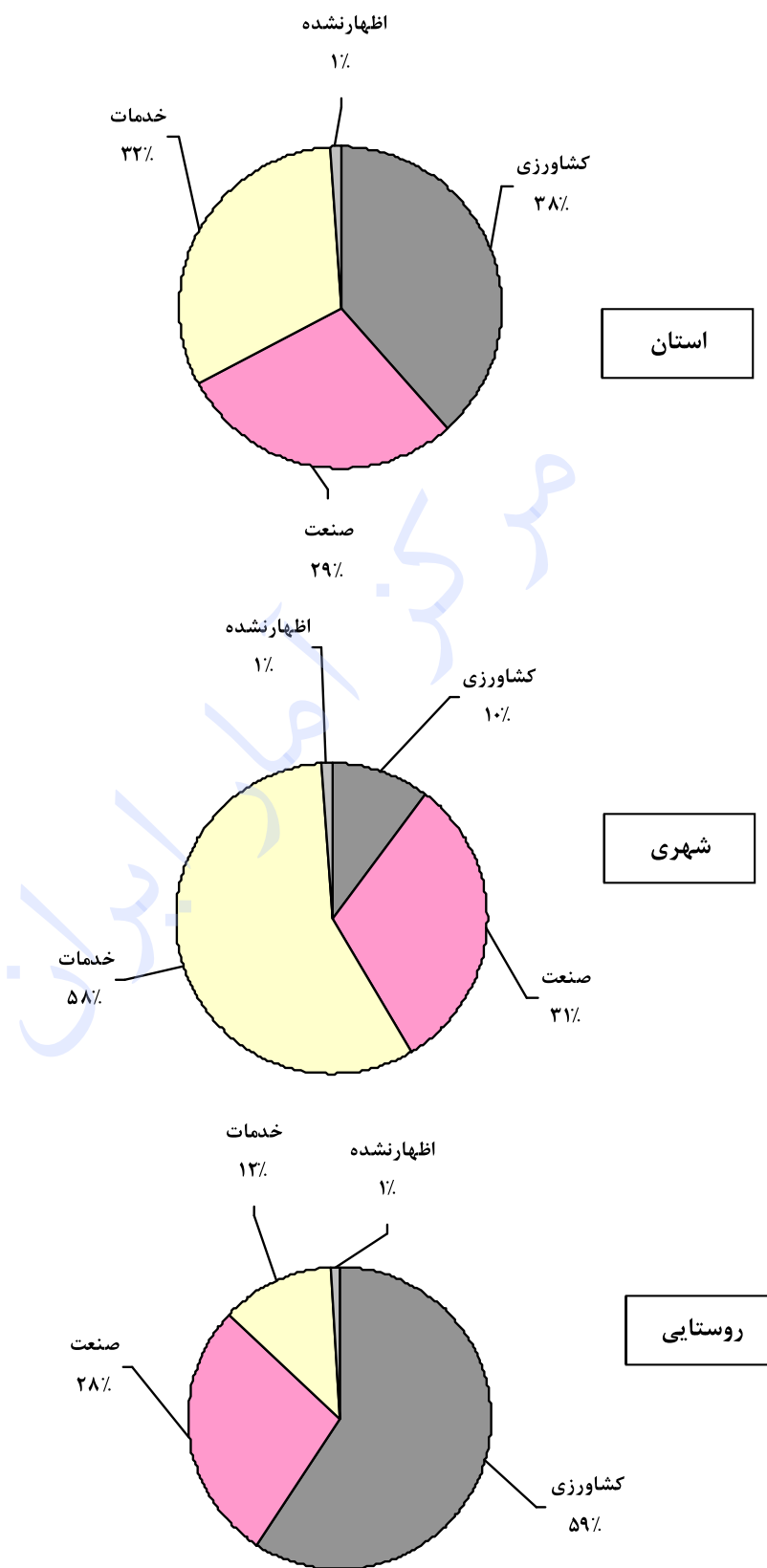
## ۱۷-۱- توزیع شاغلان ۱۰ ساله و بیش تر استان بر حسب سه بخش عمده فعالیت اقتصادی - ۱۳۸۵ (درصد)

بخش‌های عمده فعالیت	کل	شهری	روستایی
جمع <sup>(۱)</sup>	۱۰۰	۱۰۰	۱۰۰
کشاورزی	۳۸٫۲۵	۱۰٫۴۰	۵۹٫۱۵
صنعت <sup>(۲)</sup>	۲۸٫۸۳	۳۱٫۰۲	۲۷٫۶۸
خدمات	۳۱٫۹۲	۵۷٫۵۰	۱۲٫۲۳
فعالیت‌های نامشخص و اظهار نشده	۱٫۰۰	۱٫۰۸	۰٫۹۵

(۱) غیر ساکن در کل منظور شده است.

(۲) شامل استخراج معدن، صنعت، آب، برق، گاز و ساختمان.

نمودار ۴- توزیع شاغلان ۱۰ ساله و بیش تر استان بر حسب سه بخش عمده  
فعالیت اقتصادی در نقاط شهری و روستایی - ۱۳۸۵



## ۱۸-۱- توزیع شاغلان ۱۰ ساله و بیش تر استان بر حسب بخش‌های عمومی و خصوصی - ۱۳۸۵ (درصد)

سال	شاغلان	بخش خصوصی	بخش عمومی	اظهار نشده
کل <sup>(۱)</sup> .....	۲۵۶۴۸۲	۱۰۵۸۱	۱۷۸۱۴	۱۵۸۱
شهری .....	۱۱۲۳۰۸	۶۶۰۵	۳۲۰۱۹	۱۷۶
روستایی .....	۱۴۱۳۰۰	۹۱۷۴	۶۸۰	۱۴۶

(۱) غیر ساکن در کل منظور شده است.

## ۱۹-۱- توزیع واحدهای مسکونی معمولی استان بر حسب تعداد خانوار ساکن در آن‌ها - ۱۳۸۵ (درصد)

سال	تعداد واحد مسکونی معمولی	۱ خانوار	۲ خانوار	۳ خانوار	۴ خانوار و بیش تر
استان .....	۱۶۹۳۷۴	۸۵۷۰	۱۱۶۳	۲۰۱۴	۰۵۳
شهری .....	۸۴۷۹۷	۸۶۴۳	۱۱۳۲	۱۸۷	۰۳۸
روستایی .....	۸۴۵۷۷	۸۴۹۷	۱۱۹۴	۲۴۰	۰۶۹

## ۲۰-۱- خانوارهای گروهی و معمولی ساکن در واحدهای مسکونی معمولی بر حسب امکانات و تسهیلات مورد استفاده موجود در

## واحد مسکونی در نقاط شهری و روستایی استان - ۱۳۸۵ (درصد)

شرح	۱۳۸۵		
	استان	شهری	روستایی
حداقل برق .....	۹۸۹۳	۹۹۶۰	۹۸۲۸
حداقل تلفن ثابت .....	۶۸۹۲	۷۸۴۰	۵۹۶۹
حداقل آب لوله‌کشی .....	۸۴۸۲	۹۴۷۶	۷۵۱۵
حداقل گاز لوله‌کشی .....	۵۳۴۳	۹۲۰۱	۱۵۸۶
حمام .....	۵۴۹۶	۸۳۲۸	۲۷۴۰

۱-۲۱- توزیع خانوارهای معمولی ساکن و گروهی برحسب نوع سوخت مصرفی برای پخت و پز، ایجاد گرما و تهیه آب گرم در نقاط شهری و روستایی استان - ۱۳۸۵ (درصد)

تهیه آب گرم	ایجاد گرما	پخت و پز	نوع سوخت مصرفی
۱۰۰/۰۰	۱۰۰/۰۰	۱۰۰/۰۰	استان
۳۰/۹۲	۴۳/۲۵	۹/۲۱	نفت سفید
۰/۶۸	۱/۳۰	x	گازوییل
۹/۱۵	۱/۶۰	۳۶/۴۸	گاز مایع
۵۳/۲۹	۵۳/۱۵	۵۳/۳۶	گاز لوله کشی
۰/۳۷	۰/۳۳	۰/۲۶	برق
۵/۰۵	۰/۲۲	۰/۱۴	هیزم و زغال چوب
۰/۵۴	۰/۱۶	۰/۵۶	سایر و اظهار نشده
۱۰۰/۰۰	۱۰۰/۰۰	۱۰۰/۰۰	شهری
۳/۵۵	۵/۳۸	۰/۷۰	نفت سفید
۰/۰۹	۰/۱۲	x	گازوییل
۳/۴۹	۱/۸۳	۶/۵۹	گاز مایع
۹۱/۹۷	۹۱/۸۴	۹۱/۹۱	گاز لوله کشی
۰/۴۰	۰/۵۶	۰/۴۷	برق
۰/۱۸	۰/۰۱	۰/۰۲	هیزم و زغال چوب
۰/۳۲	۰/۲۶	۰/۳۰	سایر و اظهار نشده
۱۰۰/۰۰	۱۰۰/۰۰	۱۰۰/۰۰	روستایی
۵۷/۵۵	۸۰/۱۰	۱۷/۴۸	نفت سفید
۱/۲۵	۲/۴۴	x	گازوییل
۱۴/۶۶	۱/۳۸	۶۵/۵۶	گاز مایع
۱۵/۶۴	۱۵/۴۹	۱۵/۸۴	گاز لوله کشی
۰/۳۵	۰/۱۲	۰/۰۶	برق
۹/۷۹	۰/۴۲	۰/۲۵	هیزم و زغال چوب
۰/۷۶	۰/۰۵	۰/۸۱	سایر و اظهار نشده

## فصل دوم

اطلاعات تطبیقی سرشماری عمومی نفوس و مسکن

۱۳۷۵-۸۵

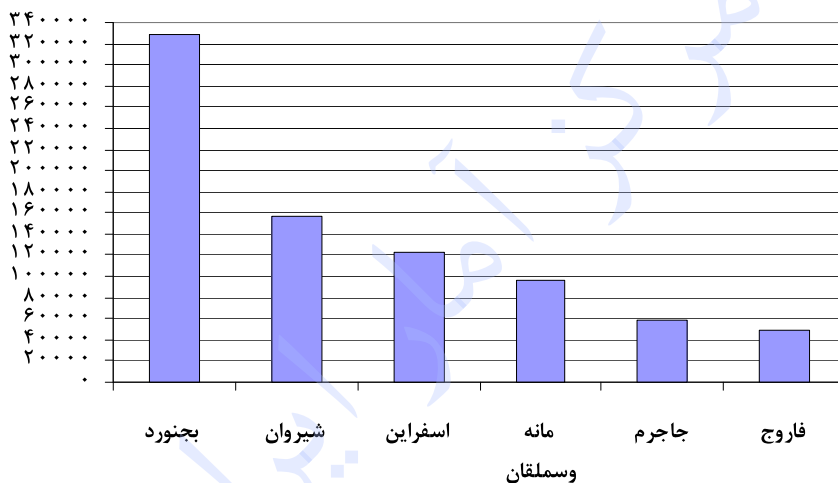


۲-۱- جمعیت استان به تفکیک شهرستان طی سال‌های ۸۵-۱۳۷۵

۱۳۸۵		۱۳۷۵		شهرستان
درصد	تعداد	درصد	تعداد	
۱۰۰	۱۱۱۵۷۲	۱۰۰	۷۳۲۶۴۶	استان <sup>(۱)</sup>
۱۵٫۱۷	۱۲۳۱۴۴	۱۷٫۵۳	۱۱۸۵۸۱	اسفراین
۴۰٫۴۸	۳۲۸۴۸۹	۶۱٫۴۱	۴۱۵۳۲۱	بجنورد
۷٫۲۱	۵۸۴۸۳	-	-	جاجرم
۱۹٫۲۴	۱۵۶۱۸۱	۲۱٫۰۶	۱۴۲۴۳۱	شیروان
۶٫۱۲	۴۹۶۹۳	-	-	فاروج
۱۱٫۷۸	۹۵۵۸۲	-	-	مانه و سملقان

(۱) اختلاف در سرجمع استانی و جمع شهرستان‌ها، به دلیل همانندسازی تا سطح شهرستان می‌باشد.

نمودار ۵- جمعیت استان به تفکیک شهرستان - ۱۳۸۵

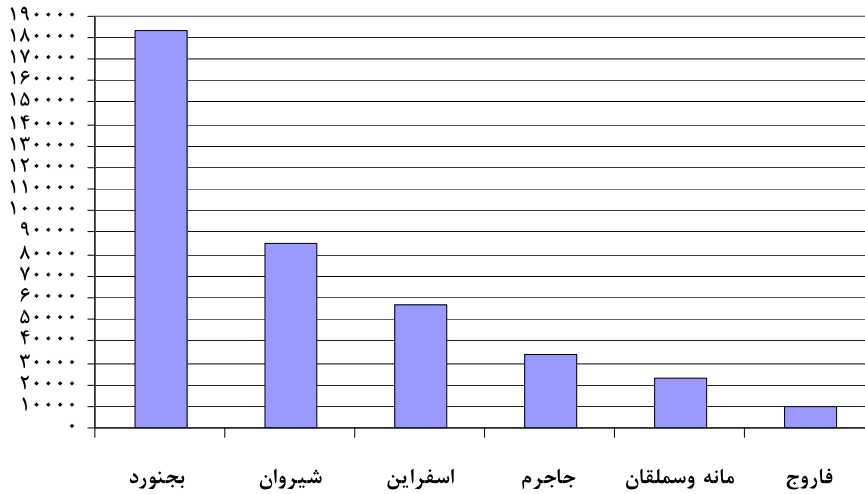


۲-۲- جمعیت نقاط شهری استان به تفکیک شهرستان طی سال‌های ۸۵-۱۳۷۵

۱۳۸۵		۱۳۷۵		شهرستان
درصد	تعداد	درصد	تعداد	
۱۰۰	۳۹۲۴۵۱	۱۰۰	۲۹۳۵۴۹	نقاط شهری <sup>(۱)</sup>
۱۴٫۳۶	۵۶۳۷۲	۱۴٫۴۸	۴۱۰۶۲	اسفراین
۴۶٫۵۷	۱۸۲۷۵۱	۶۰٫۸۲	۱۷۲۴۱۵	بجنورد
۸٫۷۳	۳۴۲۶۷	-	-	جاجرم
۲۱٫۷۲	۸۵۲۴۱	۲۴٫۷۰	۷۰۰۲۸	شیروان
۲٫۷۲	۱۰۶۶۸	-	-	فاروج
۵٫۹۰	۲۳۱۵۹	-	-	مانه و سملقان

(۱) اختلاف در سرجمع استانی و جمع شهرستان‌ها، به دلیل همانندسازی تا سطح شهرستان می‌باشد.

نمودار ۶- جمعیت نقاط شهری استان به تفکیک شهرستان - ۱۳۸۵



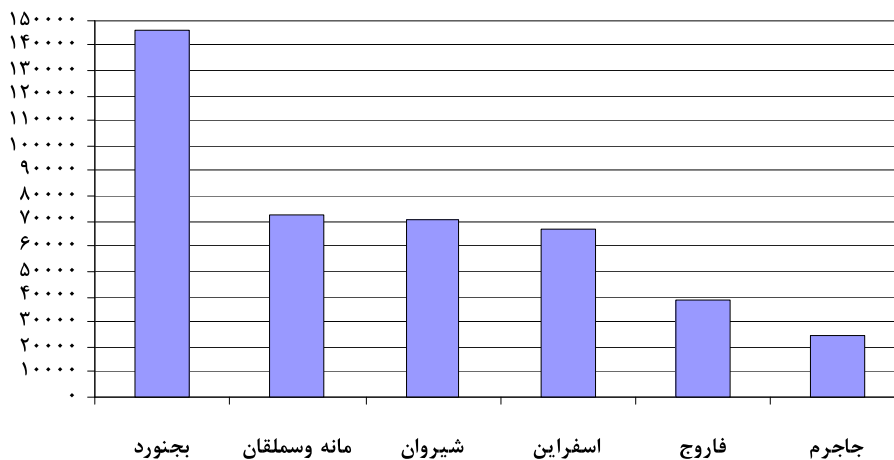
۲-۳- جمعیت نقاط روستایی<sup>(۱)</sup> استان به تفکیک شهرستان طی سال‌های ۸۵-۱۳۷۵

۱۳۸۵		۱۳۷۵		شهرستان
درصد	تعداد	درصد	تعداد	
۱۰۰	۴۱۹۱۱۴	۱۰۰	۴۳۹۰۹۷	نقاط روستایی <sup>(۲)</sup>
۱۵٫۹۳	۶۶۷۷۲	۱۹٫۷۳	۷۷۵۱۹	اسفراین
۳۴٫۷۷	۱۴۵۷۳۸	۶۱٫۸۴	۲۴۲۹۰۶	بجنورد
۵٫۷۸	۲۴۲۱۶	-	-	جاجرم
۱۶٫۹۳	۷۰۹۴۰	۱۸٫۴۳	۷۲۴۰۳	شیروان
۹٫۳۱	۳۹۰۲۵	-	-	فاروج
۱۷٫۲۸	۷۲۴۲۳	-	-	مانه و سملقان

(۱) جمعیت غیر ساکن به جمعیت روستایی اضافه شده است.

(۲) اختلاف در سرجمع استانی و جمع شهرستان‌ها، به دلیل همانندسازی تا سطح شهرستان می‌باشد.

نمودار ۷- جمعیت نقاط روستایی استان به تفکیک شهرستان - ۱۳۸۵



۲-۴- میزان شهرنشینی استان به تفکیک شهرستان طی سال‌های ۱۳۷۵-۸۵ (درصد)

۱۳۸۵	۱۳۷۵	شهرستان
۴۸,۳۶	۴۰,۰۷	استان .....
۴۵,۷۸	۳۴,۶۳	اسفراین .....
۵۵,۶۳	۴۱,۵۱	بجنورد .....
۵۸,۵۹	-	جاجرم .....
۵۴,۵۸	۴۹,۱۷	شیروان .....
۲۱,۴۷	-	فاروج .....
۲۴,۲۳	-	مانه و سملقان .....

۲-۵- نسبت جنسی استان به تفکیک شهرستان طی سال‌های ۱۳۷۵-۸۵

۱۳۸۵	۱۳۷۵	شهرستان
۹۸	۱۰۰	استان .....
۹۶	۹۹	اسفراین .....
۱۰۰	۱۰۱	بجنورد .....
۹۸	-	جاجرم .....
۹۸	۹۸	شیروان .....
۹۱	-	فاروج .....
۹۹	-	مانه و سملقان .....

۲-۶- متوسط بعد خانوار استان به تفکیک شهرستان طی سال‌های ۱۳۷۵-۸۵

۱۳۸۵	۱۳۷۵	شهرستان
۴,۰۶	۴,۹	استان .....
۴,۰۱	۴,۷۸	اسفراین .....
۴,۱۰	۴,۹۶	بجنورد .....
۳,۹۴	-	جاجرم .....
۴,۱۳	۴,۹۱	شیروان .....
۳,۸۲	-	فاروج .....
۴,۰۸	-	مانه و سملقان .....



# فصل سوم

## جدول های شهرستانی



۳-۱- جمعیت استان خراسان شمالی بر حسب جنس در نقاط شهری و روستایی به تفکیک شهرستان - ۱۳۸۵

نقاط شهری			کل			شهرستان
زن	مرد	مرد و زن	زن	مرد	مرد و زن	
۱۹۵۴۸۸	۱۹۶۹۷۰	۳۹۲۴۵۸	۴۰۹۷۰۷	۴۰۱۸۶۵	۸۱۱۵۷۲	استان .....
۲۸۱۷۷	۲۸۱۹۵	۵۶۳۷۲	۶۲۸۰۸	۶۰۳۳۶	۱۲۳۱۴۴	اسفراین.....
۹۰۸۳۰	۹۱۹۲۱	۱۸۲۷۵۱	۱۶۴۳۱۲	۱۶۴۱۷۷	۳۲۸۴۸۹	بجنورد.....
۱۷۱۱۶	۱۷۱۵۱	۳۴۲۶۷	۲۹۵۴۰	۲۸۹۴۳	۵۸۴۸۳	جاجرم.....
۴۲۳۸۲	۴۲۸۵۹	۸۵۲۴۱	۷۹۰۱۰	۷۷۱۷۱	۱۵۶۱۸۱	شیروان.....
۵۴۶۱	۵۲۰۷	۱۰۶۶۸	۲۶۰۳۸	۲۳۶۵۵	۴۹۶۹۳	فاروج.....
۱۱۵۲۲	۱۱۶۳۷	۲۳۱۵۹	۴۷۹۹۹	۴۷۵۸۳	۹۵۵۸۲	مانه و سملقان.....

غیر ساکن			نقاط روستایی			شهرستان
زن	مرد	مرد و زن	زن	مرد	مرد و زن	
۲۳۴۰	۲۴۰۹	۴۷۴۹	۲۱۱۸۷۹	۲۰۲۴۸۶	۴۱۴۳۶۵	استان .....
۸۸۰	۹۲۱	۱۸۰۱	۳۳۷۵۱	۳۱۲۲۰	۶۴۹۷۱	اسفراین.....
۳۱۸	۳۶۳	۶۸۱	۷۳۱۶۴	۷۱۸۹۳	۱۴۵۰۵۷	بجنورد.....
۰	۰	۰	۱۲۴۲۴	۱۱۷۹۲	۲۴۲۱۶	جاجرم.....
۱۹۸	۲۱۴	۴۱۲	۳۶۴۳۰	۳۴۰۹۸	۷۰۵۲۸	شیروان.....
۱۲۰	۹۹	۲۱۹	۲۰۴۵۷	۱۸۳۴۹	۳۸۸۰۶	فاروج.....
۸۲۴	۸۱۲	۱۶۳۶	۳۵۶۵۳	۳۵۱۳۴	۷۰۷۸۷	مانه و سملقان.....

## ۳-۲- جمعیت استان خراسان شمالی به تفکیک سن و جنس بر حسب شهرستان - ۱۳۸۵

مرد و زن								جمع	شهرستان
۳۵-۳۹ ساله	۳۰-۳۴ ساله	۲۵-۲۹ ساله	۲۰-۲۴ ساله	۱۵-۱۹ ساله	۱۰-۱۴ ساله	۵-۹ ساله	۰-۴ ساله		
۴۹۴۸۴	۵۷۴۵۱	۷۴۲۹۱	۹۴۱۳۸	۱۰۹۵۳۲	۹۴۴۶۱	۷۳۸۸۳	۶۹۸۶۵	۸۱۱۵۷۲	استان .....
۷۴۹۲	۸۹۶۲	۱۱۰۹۶	۱۳۲۸۱	۱۶۷۷۱	۱۴۴۲۴	۱۰۴۶۶	۹۶۸۲	۱۲۳۱۴۴	اسفراین.....
۱۹۹۰۵	۲۳۴۴۶	۳۰۹۸۳	۳۹۵۴۴	۴۴۴۹۹	۳۸۲۵۰	۳۱۲۲۹	۲۹۹۵۱	۳۲۸۴۸۹	بجنورد.....
۳۴۸۹	۴۵۴۳	۵۶۳۶	۶۵۸۷	۷۷۸۱	۶۲۷۷	۵۰۵۷	۵۱۰۷	۵۸۴۸۳	جاجرم.....
۱۰۰۳۳	۱۰۷۸۸	۱۳۵۲۲	۱۸۱۴۵	۲۱۵۴۷	۱۸۱۰۱	۱۳۵۱۳	۱۱۸۵۹	۱۵۶۱۸۱	شیروان.....
۲۵۹۶	۳۱۰۳	۴۱۴۱	۵۵۶۶	۶۵۵۱	۵۶۰۹	۴۱۶۵	۳۶۳۶	۴۹۶۹۳	فاروج.....
۵۹۶۹	۶۶۰۹	۸۹۱۳	۱۱۰۱۵	۱۲۳۸۳	۱۱۸۰۰	۹۴۵۳	۹۶۳۰	۹۵۵۸۲	مانه و سملقان.....

مرد و زن									شهرستان
۸۰ ساله و بیش تر	۷۵-۷۹ ساله	۷۰-۷۴ ساله	۶۵-۶۹ ساله	۶۰-۶۴ ساله	۵۵-۵۹ ساله	۵۰-۵۴ ساله	۴۵-۴۹ ساله	۴۰-۴۴ ساله	
۵۷۵۴	۷۵۳۲	۱۳۱۶۷	۱۳۶۵۳	۱۷۹۷۳	۱۹۳۴۹	۳۰۳۹۱	۳۹۳۴۰	۴۱۳۰۸	استان .....
۱۱۸۱	۱۴۸۰	۲۴۹۷	۲۲۹۱	۲۷۷۳	۳۰۳۲	۴۶۲۶	۶۶۷۴	۶۴۱۶	اسفراین.....
۱۸۴۹	۲۲۸۹	۴۲۰۵	۴۸۵۷	۶۱۳۰	۷۵۰۱	۱۲۲۲۲	۱۵۱۱۷	۱۶۵۱۲	بجنورد.....
۴۷۱	۸۱۰	۱۱۲۴	۱۰۷۴	۱۴۹۴	۱۴۲۳	۲۰۰۷	۲۷۳۱	۲۸۷۲	جاجرم.....
۱۱۳۴	۱۵۲۵	۲۵۲۸	۲۷۶۰	۳۷۶۹	۴۰۸۹	۵۸۷۳	۸۲۰۱	۸۷۸۴	شیروان.....
۶۵۳	۷۴۰	۱۴۳۱	۱۲۸۶	۱۹۵۶	۱۲۱۰	۲۴۶۶	۲۴۳۷	۲۱۴۷	فاروج.....
۴۶۶	۶۸۸	۱۳۷۲	۱۳۸۵	۱۸۵۱	۲۰۹۴	۳۱۹۷	۴۱۸۰	۴۵۷۷	مانه و سملقان.....





۳-۲- جمعیت استان خراسان شمالی به تفکیک سن و جنس بر حسب شهرستان - ۱۳۸۵ (دنباله)

مرد								جمع	شهرستان
۳۵-۳۹ ساله	۳۰-۳۴ ساله	۲۵-۲۹ ساله	۲۰-۲۴ ساله	۱۵-۱۹ ساله	۱۰-۱۴ ساله	۵-۹ ساله	۰-۴ ساله		
۲۴۲۶۲	۲۷۹۲۵	۳۵۷۰۶	۴۴۴۷۱	۵۳۹۶۱	۴۸۳۲۳	۳۷۷۵۹	۳۵۹۶۶	۴۰۱۸۶۵	استان .....
۳۵۸۷	۴۲۵۳	۵۱۷۵	۵۹۸۲	۸۲۴۹	۷۴۵۷	۵۳۸۹	۴۹۵۵	۶۰۳۳۶	اسفراین.....
۹۸۷۸	۱۱۵۱۲	۱۵۲۶۱	۱۹۱۰۳	۲۱۹۸۲	۱۹۵۱۳	۱۵۹۲۵	۱۵۳۸۵	۱۶۴۱۷۷	بجنورد.....
۱۷۹۳	۲۳۵۴	۲۶۹۶	۳۰۱۳	۳۸۶۴	۳۱۸۴	۲۶۱۴	۲۵۷۳	۲۸۹۴۳	جاجرم.....
۴۷۸۶	۵۱۷۴	۶۳۹۷	۸۶۳۵	۱۰۷۸۲	۹۲۷۷	۶۸۵۱	۶۱۶۳	۷۷۱۷۱	شیروان.....
۱۲۲۸	۱۴۲۵	۱۸۶۳	۲۵۴۰	۳۰۵۵	۲۸۵۱	۲۱۴۲	۱۸۷۴	۲۳۶۵۵	فاروج.....
۲۹۹۰	۳۲۰۷	۴۳۱۴	۵۱۹۸	۶۰۲۹	۶۰۴۱	۴۸۳۸	۵۰۱۶	۴۷۵۸۳	مانه و سملقان.....

مرد								جمع	شهرستان
۸۰ ساله و بیش تر	۷۵-۷۹ ساله	۷۰-۷۴ ساله	۶۵-۶۹ ساله	۶۰-۶۴ ساله	۵۵-۵۹ ساله	۵۰-۵۴ ساله	۴۵-۴۹ ساله		
۳۱۳۰	۴۲۵۵	۷۱۸۳	۶۹۱۲	۸۸۳۷	۸۶۶۱	۱۴۶۳۵	۱۹۵۴۹	۲۰۳۳۰	استان .....
۶۸۶	۸۲۴	۱۳۳۸	۱۰۹۳	۱۳۳۳	۱۳۵۹	۲۲۳۸	۳۲۸۸	۳۱۳۰	اسفراین.....
۹۶۲	۱۲۴۶	۲۲۸۴	۲۴۸۹	۳۱۳۶	۳۴۲۶	۶۰۵۵	۷۷۳۴	۸۲۸۶	بجنورد.....
۲۵۲	۴۶۴	۶۱۷	۵۱۵	۷۴۲	۵۲۱	۹۴۱	۱۴۰۲	۱۳۹۸	جاجرم.....
۵۹۵	۸۸۸	۱۳۷۵	۱۴۱۴	۱۸۱۹	۱۹۴۴	۲۷۶۶	۴۰۳۹	۴۲۶۶	شیروان.....
۳۷۴	۴۲۳	۷۷۲	۶۷۵	۸۹۱	۴۶۰	۱۱۱۲	۱۰۲۰	۹۵۰	فاروج.....
۲۶۱	۴۱۰	۷۹۷	۷۲۶	۹۱۶	۹۵۱	۱۵۲۳	۲۰۶۶	۲۳۰۰	مانه و سملقان.....



۳-۲- جمعیت استان خراسان شمالی به تفکیک سن و جنس بر حسب شهرستان - ۱۳۸۵ (دنباله)

زن								جمع	شهرستان
۳۵-۳۹ ساله	۳۰-۳۴ ساله	۲۵-۲۹ ساله	۲۰-۲۴ ساله	۱۵-۱۹ ساله	۱۰-۱۴ ساله	۵-۹ ساله	۰-۴ ساله		
۲۵۲۲۲	۲۹۵۲۶	۳۱۵۱۵	۴۹۶۶۷	۵۵۵۷۱	۴۶۱۳۱	۳۶۱۲۴	۳۳۱۹۹	۴۰۹۷۰۷	استان .....
۳۹۰۵	۴۷۰۹	۵۹۲۱	۷۲۹۹	۸۵۲۲	۶۹۶۷	۵۰۷۷	۴۷۲۷	۶۲۸۰۸	اسفراین .....
۱۰۰۲۷	۱۱۹۳۴	۱۵۷۲۲	۲۰۴۴۱	۲۲۵۱۷	۱۸۷۳۷	۱۵۳۰۴	۱۴۵۶۶	۱۶۴۳۱۲	بجنورد .....
۱۶۹۶	۲۱۸۹	۲۹۴۰	۳۵۷۴	۳۹۱۷	۳۰۹۳	۲۴۴۳	۲۵۳۴	۲۹۵۴۰	جاجرم .....
۵۲۴۷	۵۶۱۴	۷۱۲۵	۹۵۱۰	۱۰۷۶۵	۸۸۲۴	۶۶۶۲	۵۶۹۶	۷۹۰۱۰	شیروان .....
۱۳۶۸	۱۶۷۸	۲۲۷۸	۳۰۲۶	۳۴۹۶	۲۷۵۸	۲۰۲۳	۱۷۶۲	۲۶۰۳۸	فاروج .....
۲۹۷۹	۳۴۰۲	۴۵۹۹	۵۸۱۷	۶۳۵۴	۵۷۵۹	۴۶۱۵	۴۶۱۴	۴۷۹۹۹	مانه و سملقان .....

زن									شهرستان
۸۰ ساله و بیش تر	۷۵-۷۹ ساله	۷۰-۷۴ ساله	۶۵-۶۹ ساله	۶۰-۶۴ ساله	۵۵-۵۹ ساله	۵۰-۵۴ ساله	۴۵-۴۹ ساله	۴۰-۴۴ ساله	
۲۶۲۴	۳۲۷۷	۵۹۱۴	۶۷۴۱	۹۱۳۶	۱۰۶۸۱	۱۵۷۵۶	۱۹۷۹۱	۲۰۹۷۱	استان .....
۴۹۵	۶۵۶	۱۱۵۹	۱۱۹۸	۱۴۴۰	۱۶۷۳	۲۳۸۸	۳۳۸۶	۳۲۸۶	اسفراین .....
۸۸۷	۱۰۴۳	۱۹۲۱	۲۳۶۸	۲۹۹۴	۴۰۷۵	۶۱۶۷	۷۳۸۳	۸۲۲۶	بجنورد .....
۲۱۹	۳۴۶	۵۰۷	۵۵۹	۷۵۲	۹۰۲	۱۰۶۶	۱۳۲۹	۱۴۷۴	جاجرم .....
۵۳۹	۶۳۷	۱۱۶۳	۱۳۴۶	۱۹۵۰	۲۱۴۵	۳۱۰۷	۴۱۶۲	۴۵۱۸	شیروان .....
۲۷۹	۳۱۷	۶۵۹	۶۱۱	۱۰۶۵	۷۵۰	۱۳۵۴	۱۴۱۷	۱۱۹۷	فاروج .....
۲۰۵	۲۷۸	۵۷۵	۶۵۹	۹۳۵	۱۱۴۳	۱۶۷۴	۲۱۱۴	۲۲۷۷	مانه و سملقان .....



۳-۲- جمعیت استان خراسان شمالی به تفکیک سن و جنس بر حسب شهرستان - ۱۳۸۵ (دنباله)

مرد و زن								جمع	شهرستان
۳۵-۳۹ ساله	۳۰-۳۴ ساله	۲۵-۲۹ ساله	۲۰-۲۴ ساله	۱۵-۱۹ ساله	۱۰-۱۴ ساله	۵-۹ ساله	۰-۴ ساله		
۲۷۲۳۱	۳۰۶۹۱	۳۱۲۳۴	۴۶۱۵۷	۵۴۷۲۴	۴۲۴۶۷	۳۲۶۵۳	۳۱۶۷۴	۳۹۲۴۵۱	نقاط شهری .....
۴۰۵۳	۴۷۶۶	۵۴۵۲	۵۹۶۳	۸۰۰۹	۶۳۷۷	۴۷۵۱	۴۶۹۹	۵۶۳۷۲	اسفراین .....
۱۲۴۵۵	۱۳۷۸۹	۱۸۱۴۲	۲۳۴۴۷	۲۵۵۴۶	۱۸۶۷۴	۱۵۰۲۶	۱۴۴۷۵	۱۸۲۷۵۱	بجنورد .....
۲۲۳۹	۳۰۴۵	۳۵۱۳	۳۷۵۶	۴۷۰۹	۳۵۸۴	۲۸۶۷	۳۱۱۳	۳۴۲۶۷	جاجرم .....
۶۲۱۹	۶۵۳۱	۷۸۳۲	۹۹۰۱	۱۱۷۳۳	۹۵۲۱	۷۲۳۲	۶۵۳۲	۸۵۲۴۱	شیروان .....
۶۴۶	۷۷۵	۹۹۷	۱۲۶۰	۱۴۶۳	۱۴۲۰	۸۲۴	۷۹۸	۱۰۶۶۸	فاروج .....
۱۶۲۶	۱۷۸۵	۲۲۹۸	۲۵۳۰	۳۲۶۴	۲۸۹۱	۱۹۵۳	۲۰۵۷	۲۳۱۵۹	مانه و سملقان .....

مرد و زن									شهرستان
۸۰ ساله و بیش تر	۷۵-۷۹ ساله	۷۰-۷۴ ساله	۶۵-۶۹ ساله	۶۰-۶۴ ساله	۵۵-۵۹ ساله	۵۰-۵۴ ساله	۴۵-۴۹ ساله	۴۰-۴۴ ساله	
۲۴۵۱	۳۰۴۶	۵۰۶۵	۵۴۶۵	۷۰۵۵	۱۴۶۳	۱۴۱۰۹	۱۹۸۱۴	۲۲۴۴۵	نقاط شهری .....
۳۶۹	۴۵۵	۷۳۲	۶۷۵	۸۲۶	۱۰۷۹	۱۷۲۰	۳۱۱۳	۳۳۳۳	اسفراین .....
۱۱۱۳	۱۲۳۳	۲۲۹۲	۲۶۱۸	۳۲۴۴	۴۱۵۲	۷۰۶۳	۹۰۷۲	۱۰۴۱۰	بجنورد .....
۲۳۱	۴۱۳	۵۳۴	۵۴۷	۷۷۴	۷۶۳	۱۰۴۶	۱۴۴۷	۱۶۸۶	جاجرم .....
۵۴۵	۶۹۷	۱۰۰۷	۱۱۴۰	۱۵۶۱	۱۸۳۰	۳۰۴۹	۴۶۵۷	۵۲۵۴	شیروان .....
۹۸	۱۰۷	۲۰۸	۱۷۴	۲۶۸	۱۸۸	۴۶۷	۴۶۷	۵۰۸	فاروج .....
۱۰۲	۱۴۱	۲۹۲	۳۱۱	۳۸۲	۴۵۱	۷۶۴	۱۰۵۸	۱۲۵۴	مانه و سملقان .....



۳-۲- جمعیت استان خراسان شمالی به تفکیک سن و جنس بر حسب شهرستان - ۱۳۸۵ (دنباله)

مرد								جمع	شهرستان
۳۵-۳۹ ساله	۳۰-۳۴ ساله	۲۵-۲۹ ساله	۲۰-۲۴ ساله	۱۵-۱۹ ساله	۱۰-۱۴ ساله	۵-۹ ساله	۰-۴ ساله		
۱۳۱۲۵	۱۵۳۳۳	۱۸۶۷۳	۲۲۵۰۵	۲۷۰۳۲	۲۱۱۹۶	۱۶۶۳۷	۱۶۲۹۸	۱۹۶۹۷۰	نقاط شهری.....
۲۰۷۷	۲۲۸۱	۲۶۳۰	۲۶۵۴	۳۹۳۴	۳۳۳۱	۲۴۱۷	۲۴۱۴	۲۸۱۹۵	اسفراین.....
۶۲۸۴	۶۸۰۲	۹۰۲۸	۱۱۵۶۲	۱۲۵۴۸	۹۵۵۹	۷۶۶۰	۷۴۲۹	۹۱۹۲۱	بجنورد.....
۱۲۳۲	۱۶۶۰	۱۶۴۸	۱۷۰۹	۲۳۶۲	۱۷۹۱	۱۴۵۲	۱۵۸۳	۱۷۱۵۱	جاجرم.....
۳۰۵۲	۳۲۱۹	۳۸۰۰	۴۷۹۱	۵۹۶۸	۴۹۷۰	۳۶۶۴	۳۳۷۸	۴۲۸۵۹	شیروان.....
۳۳۲	۳۸۹	۴۶۱	۶۲۲	۶۴۸	۷۰۶	۴۴۲	۴۲۲	۵۲۰۷	فاروج.....
۸۴۸	۸۸۲	۱۱۰۶	۱۱۶۷	۱۵۷۲	۱۵۳۹	۱۰۰۲	۱۰۷۲	۱۱۶۳۷	مانه و سملقان.....

مرد								جمع	شهرستان
۸۰ ساله و بیش تر	۷۵-۷۹ ساله	۷۰-۷۴ ساله	۶۵-۶۹ ساله	۶۰-۶۴ ساله	۵۵-۵۹ ساله	۵۰-۵۴ ساله	۴۵-۴۹ ساله		
۱۲۴۱	۱۶۱۶	۲۶۰۵	۲۷۱۱	۳۵۶۴	۴۰۲۱	۷۱۵۴	۱۰۳۵۳	۱۱۵۰۶	نقاط شهری.....
۲۰۱	۲۴۷	۳۷۶	۳۰۳	۴۲۵	۵۲۷	۸۸۲	۱۶۷۳	۱۷۲۳	اسفراین.....
۵۶۱	۶۳۳	۱۱۵۹	۱۳۲۳	۱۶۶۲	۱۹۷۵	۳۶۲۷	۴۷۱۸	۵۳۹۱	بجنورد.....
۱۱۸	۲۴۵	۲۹۱	۲۵۵	۳۸۰	۲۷۴	۵۱۴	۷۷۰	۸۶۷	جاجرم.....
۲۵۴	۳۶۰	۵۰۱	۵۹۱	۷۹۶	۹۴۴	۱۵۰۴	۲۴۲۲	۲۶۴۵	شیروان.....
۵۶	۵۱	۱۰۸	۸۳	۱۱۱	۸۳	۲۴۰	۲۰۹	۲۴۴	فاروج.....
۵۱	۸۰	۱۷۰	۱۵۶	۱۹۰	۲۱۸	۳۸۷	۵۶۱	۶۳۶	مانه و سملقان.....



۳-۲- جمعیت استان خراسان شمالی به تفکیک سن و جنس بر حسب شهرستان - ۱۳۸۵ (دنباله)

زن								جمع	شهرستان
۳۵-۳۹ ساله	۳۰-۳۴ ساله	۲۵-۲۹ ساله	۲۰-۲۴ ساله	۱۵-۱۹ ساله	۱۰-۱۴ ساله	۵-۹ ساله	۰-۴ ساله		
۱۳۴۱۳	۱۵۳۵۱	۱۹۵۶۱	۲۴۳۵۲	۲۷۶۹۲	۲۰۵۷۱	۱۶۰۱۶	۱۵۳۷۶	۱۹۵۴۸۱	نقاط شهری .....
۱۹۷۶	۲۳۸۵	۲۸۲۲	۳۳۰۹	۴۰۷۵	۳۰۴۶	۲۳۳۴	۲۲۸۵	۲۸۱۷۷	اسفراین .....
۶۱۷۱	۶۹۸۷	۹۱۱۴	۱۱۸۸۵	۱۲۹۹۸	۹۱۱۵	۷۳۶۶	۷۰۴۶	۹۰۸۳۰	بجنورد .....
۱۰۰۷	۱۳۸۵	۱۸۶۵	۲۰۴۷	۲۳۴۷	۱۷۹۳	۱۴۱۵	۱۵۳۰	۱۷۱۱۶	جاجرم .....
۳۱۶۷	۳۳۱۲	۴۰۳۲	۵۱۱۰	۵۷۶۵	۴۵۵۱	۳۵۶۸	۳۱۵۴	۴۲۳۸۲	شیروان .....
۳۱۴	۳۸۶	۵۳۶	۶۳۸	۸۱۵	۷۱۴	۳۸۲	۳۷۶	۵۴۶۱	فاروج .....
۷۷۸	۹۰۳	۱۱۹۲	۱۳۶۳	۱۶۹۲	۱۳۵۲	۹۵۱	۹۸۵	۱۱۵۲۲	مانه و سملقان .....

زن									شهرستان
۸۰ ساله و بیش تر	۷۵-۷۹ ساله	۷۰-۷۴ ساله	۶۵-۶۹ ساله	۶۰-۶۴ ساله	۵۵-۵۹ ساله	۵۰-۵۴ ساله	۴۵-۴۹ ساله	۴۰-۴۴ ساله	
۱۲۱۷	۱۴۳۰	۲۴۶۰	۲۷۵۴	۳۴۹۱	۴۴۴۲	۶۹۵۵	۹۴۶۱	۱۰۹۳۹	نقاط شهری .....
۱۶۸	۲۰۸	۳۵۶	۳۷۲	۴۰۱	۵۵۲	۸۳۸	۱۴۴۰	۱۶۱۰	اسفراین .....
۵۵۲	۶۰۰	۱۱۳۳	۱۲۹۵	۱۵۸۲	۲۱۷۷	۳۴۳۶	۴۳۵۴	۵۰۱۹	بجنورد .....
۱۱۳	۱۶۸	۲۴۳	۲۹۲	۳۹۴	۴۸۹	۵۳۲	۶۷۷	۸۱۹	جاجرم .....
۲۹۱	۳۳۷	۵۰۶	۵۴۹	۷۶۵	۸۸۶	۱۵۴۵	۲۲۳۵	۲۶۰۹	شیروان .....
۴۲	۵۶	۱۰۰	۹۱	۱۵۷	۱۰۵	۲۲۷	۲۵۸	۲۶۴	فاروج .....
۵۱	۶۱	۱۲۲	۱۵۵	۱۹۲	۲۳۳	۳۷۷	۴۹۷	۶۱۸	مانه و سملقان .....



۳-۲- جمعیت استان خراسان شمالی به تفکیک سن و جنس بر حسب شهرستان - ۱۳۸۵ (دنباله)

مرد و زن								جمع	شهرستان
۳۵-۳۹ ساله	۳۰-۳۴ ساله	۲۵-۲۹ ساله	۲۰-۲۴ ساله	۱۵-۱۹ ساله	۱۰-۱۴ ساله	۵-۹ ساله	۰-۴ ساله		
۲۱۹۵۴	۲۶۴۴۹	۳۵۶۵۶	۴۶۷۹۷	۵۴۲۱۱	۵۱۳۶۷	۴۰۶۴۵	۳۷۶۲۴	۴۱۴۳۶۵	نقاط روستایی.....
۳۳۲۸	۴۰۷۴	۵۴۹۱	۷۱۵۱	۸۵۳۹	۷۷۸۳	۵۴۸۰	۴۷۶۷	۶۴۹۷۱	اسفراین.....
۷۳۹۴	۹۶۱۸	۱۲۷۸۶	۱۶۰۳۴	۱۸۸۶۸	۱۹۴۹۰	۱۶۱۲۳	۱۵۴۰۱	۱۴۵۰۵۷	بجنورد.....
۱۲۵۰	۱۴۹۸	۲۱۲۳	۲۸۳۱	۳۰۷۲	۲۶۹۳	۲۱۹۰	۱۹۹۴	۲۴۲۱۶	جاجرم.....
۳۷۹۳	۴۲۳۴	۵۶۵۹	۸۱۸۸	۹۷۷۱	۸۵۲۳	۶۲۳۷	۵۲۷۶	۷۰۵۲۸	شیروان.....
۱۹۴۲	۲۳۰۹	۳۱۲۸	۴۲۸۳	۵۰۵۵	۴۱۶۱	۳۳۱۰	۲۸۱۹	۳۸۸۰۶	فاروج.....
۴۲۴۷	۴۷۱۶	۶۴۶۹	۸۳۱۰	۸۹۰۶	۸۷۱۷	۷۳۰۵	۷۳۶۷	۷۰۷۸۷	مانه و سملقان.....

مرد و زن									شهرستان
۸۰ ساله و بیش تر	۷۵-۷۹ ساله	۷۰-۷۴ ساله	۶۵-۶۹ ساله	۶۰-۶۴ ساله	۵۵-۵۹ ساله	۵۰-۵۴ ساله	۴۵-۴۹ ساله	۴۰-۴۴ ساله	
۳۲۷۰	۴۴۵۵	۱۰۶۴	۱۱۳۱	۱۰۱۳۲	۱۰۷۹۳	۱۶۱۴۱	۱۹۳۲۳	۱۸۶۵۳	نقاط روستایی.....
۸۰۶	۱۰۰۹	۱۷۵۲	۱۵۹۱	۱۹۲۰	۱۹۲۱	۲۸۶۱	۳۴۸۹	۳۰۰۹	اسفراین.....
۷۳۰	۱۰۵۴	۱۹۱۰	۲۲۲۹	۲۸۶۳	۳۳۲۷	۵۱۳۳	۶۰۲۵	۶۰۷۲	بجنورد.....
۲۴۰	۳۹۷	۵۹۰	۵۲۷	۷۲۰	۶۶۰	۹۶۱	۱۲۸۴	۱۱۸۶	جاجرم.....
۵۸۶	۸۲۵	۱۵۲۷	۱۶۱۷	۲۲۰۵	۲۲۵۱	۲۸۱۲	۳۵۱۶	۳۵۰۸	شیروان.....
۵۵۴	۶۳۲	۱۲۲۲	۱۱۱۲	۱۶۸۳	۱۰۱۲	۱۹۹۵	۱۹۵۸	۱۶۳۱	فاروج.....
۳۵۴	۵۳۸	۱۰۶۳	۱۰۵۵	۱۴۴۱	۱۶۲۲	۲۳۷۹	۳۰۵۱	۳۲۴۷	مانه و سملقان.....



۳-۲- جمعیت استان خراسان شمالی به تفکیک سن و جنس بر حسب شهرستان - ۱۳۸۵ (دنباله)

مرد								جمع	شهرستان
۳۵-۳۹ ساله	۳۰-۳۴ ساله	۲۵-۲۹ ساله	۲۰-۲۴ ساله	۱۵-۱۹ ساله	۱۰-۱۴ ساله	۵-۹ ساله	۰-۴ ساله		
۱۰۳۱۴	۱۲۴۴۵	۱۶۱۴۷	۲۱۷۳۶	۲۶۶۲۹	۲۶۱۱۶	۲۰۸۱۳	۱۹۳۳۹	۲۰۲۴۸۶	نقاط روستایی.....
۱۴۶۶	۱۸۱۳	۲۴۷۷	۳۲۵۳	۴۲۰۱	۳۹۸۷	۲۸۳۹	۲۴۲۸	۳۱۲۲۰	اسفراین.....
۳۵۶۹	۴۶۸۹	۶۲۰۴	۷۵۰۹	۹۳۹۵	۹۹۱۲	۸۲۲۲	۷۹۰۱	۷۱۸۹۳	بجنورد.....
۵۶۱	۶۹۴	۱۰۴۸	۱۳۰۴	۱۵۰۲	۱۳۹۳	۱۱۶۲	۹۹۰	۱۱۷۹۲	جاجرم.....
۱۷۲۷	۱۹۴۵	۲۵۸۵	۳۸۱۶	۴۷۹۱	۴۲۷۷	۳۱۶۵	۲۷۵۱	۳۴۰۹۸	شیروان.....
۸۹۲	۱۰۳۰	۱۳۹۲	۱۹۰۹	۲۳۹۵	۲۱۳۴	۱۶۸۶	۱۴۴۲	۱۸۳۴۹	فاروج.....
۲۰۹۹	۲۲۷۴	۳۱۴۱	۳۹۴۵	۴۳۴۵	۴۴۱۳	۳۷۳۹	۳۸۲۷	۳۵۱۳۴	مانه و سملقان.....

مرد								جمع	شهرستان
۸۰ ساله و بیش تر	۷۵-۷۹ ساله	۷۰-۷۴ ساله	۶۵-۶۹ ساله	۶۰-۶۴ ساله	۵۵-۵۹ ساله	۵۰-۵۴ ساله	۴۵-۴۹ ساله		
۱۸۷۳	۲۶۲۰	۴۵۵۶	۴۱۶۷	۵۲۲۴	۴۵۹۱	۷۴۰۷	۹۰۹۸	۸۷۱۱	نقاط روستایی.....
۴۸۰	۵۶۶	۹۵۴	۷۷۴	۸۹۳	۸۱۵	۱۳۳۳	۱۵۷۶	۱۳۶۵	اسفراین.....
۳۹۹	۶۱۲	۱۱۲۴	۱۱۵۹	۱۴۵۹	۱۴۳۸	۲۴۱۴	۳۰۱۰	۲۸۷۷	بجنورد.....
۱۳۴	۲۱۹	۳۲۶	۲۶۰	۳۶۲	۲۴۷	۴۲۷	۶۳۲	۵۳۱	جاجرم.....
۳۳۸	۵۲۷	۸۷۱	۸۲۱	۱۰۲۱	۹۹۷	۱۲۵۳	۱۶۰۶	۱۶۰۷	شیروان.....
۳۱۸	۳۷۱	۶۶۳	۵۹۲	۷۷۵	۳۷۴	۸۶۹	۸۰۵	۷۰۲	فاروج.....
۲۰۴	۳۲۵	۶۱۸	۵۶۱	۷۱۴	۷۲۰	۱۱۱۱	۱۴۶۹	۱۶۲۹	مانه و سملقان.....



## ۳-۲- جمعیت استان خراسان شمالی به تفکیک سن و جنس بر حسب شهرستان - ۱۳۸۵ (دنباله)

زن								جمع	شهرستان
۳۵-۳۹ ساله	۳۰-۳۴ ساله	۲۵-۲۹ ساله	۲۰-۲۴ ساله	۱۵-۱۹ ساله	۱۰-۱۴ ساله	۵-۹ ساله	۰-۴ ساله		
۱۱۶۴۰	۱۴۰۰۴	۱۸۱۰۹	۲۵۰۶۱	۲۷۵۸۲	۲۵۲۵۱	۱۹۸۳۲	۱۸۲۸۵	۲۱۱۸۷۹	نقاط روستایی.....
۱۸۶۲	۲۲۶۱	۳۰۱۴	۳۸۹۸	۴۳۳۸	۳۷۹۶	۲۶۴۱	۲۳۳۹	۳۳۷۵۱	اسفراین.....
۳۸۲۵	۴۹۲۹	۶۵۸۲	۸۵۲۵	۹۴۷۳	۹۵۷۸	۷۹۰۱	۷۵۰۰	۷۳۱۶۴	بجنورد.....
۶۸۹	۸۰۴	۱۰۷۵	۱۵۲۷	۱۵۷۰	۱۳۰۰	۱۰۲۸	۱۰۰۴	۱۲۴۲۴	جاجرم.....
۲۰۶۶	۲۲۸۹	۳۰۷۴	۴۳۷۲	۴۹۸۰	۴۲۴۶	۳۰۷۲	۲۵۲۵	۳۶۴۳۰	شیروان.....
۱۰۵۰	۱۲۷۹	۱۷۳۶	۲۳۷۴	۲۶۶۰	۲۰۲۷	۱۶۲۴	۱۳۷۷	۲۰۴۵۷	فاروج.....
۲۱۴۸	۲۴۴۲	۳۳۲۸	۴۳۶۵	۴۵۶۱	۴۳۰۴	۳۵۶۶	۳۵۴۰	۳۵۶۵۳	مانه و سملقان.....

زن									شهرستان
۸۰ ساله و بیشتر	۷۵-۷۹ ساله	۷۰-۷۴ ساله	۶۵-۶۹ ساله	۶۰-۶۴ ساله	۵۵-۵۹ ساله	۵۰-۵۴ ساله	۴۵-۴۹ ساله	۴۰-۴۴ ساله	
۱۳۹۷	۱۸۳۵	۲۵۰۸	۳۹۶۴	۵۶۰۸	۶۲۰۲	۸۷۳۴	۱۰۲۲۵	۹۹۴۲	نقاط روستایی.....
۳۲۶	۴۴۳	۷۹۸	۸۱۷	۱۰۲۷	۱۱۰۶	۱۵۲۸	۱۹۱۳	۱۶۴۴	اسفراین.....
۳۳۱	۴۴۲	۷۸۶	۱۰۷۰	۱۴۰۴	۱۸۸۹	۲۷۱۹	۳۰۱۵	۳۱۹۵	بجنورد.....
۱۰۶	۱۷۸	۲۶۴	۲۶۷	۳۵۸	۴۱۳	۵۳۴	۶۵۲	۶۵۵	جاجرم.....
۲۴۸	۲۹۸	۶۵۶	۷۹۶	۱۱۸۴	۱۲۵۴	۱۵۵۹	۱۹۱۰	۱۹۰۱	شیروان.....
۲۳۶	۲۶۱	۵۵۹	۵۲۰	۹۰۸	۶۳۸	۱۱۲۶	۱۱۵۳	۹۲۹	فاروج.....
۱۵۰	۲۱۳	۴۴۵	۴۹۴	۷۲۷	۹۰۲	۱۲۶۸	۱۵۸۲	۱۶۱۸	مانه و سملقان.....



۳-۳- تعداد خانوارهای استان خراسان شمالی بر حسب نقاط شهری و روستایی به تفکیک شهرستان - ۱۳۸۵

نقاط روستایی <sup>(۱)</sup>	نقاط شهری	کل	شهرستان
۱۰۱۷۲۳	۹۸۱۲۷	۱۹۹۸۵۰	استان .....
۱۶۴۱۱	۱۴۲۸۶	۳۰۶۹۷	اسفراین .....
۳۴۳۸۸	۴۵۷۲۹	۸۰۱۱۷	بجنورد .....
۶۲۴۴	۸۵۸۱	۱۴۸۲۵	جاجرم .....
۱۶۶۹۹	۲۱۰۸۱	۳۷۷۸۰	شیروان .....
۱۰۳۵۹	۲۶۵۰	۱۳۰۰۹	فاروج .....
۱۷۶۲۲	۵۸۰۰	۲۳۴۲۲	مانه و سملقان .....

(۱) خانوارهای غیر ساکن به خانوارهای روستایی اضافه شده است.

۳-۴- جمعیت استان خراسان شمالی بر حسب جنس و نوع خانوار به تفکیک شهرستان - ۱۳۸۵

خانوار ساکن						مرد و زن	شهرستان
گروهی			معمولی				
زن	مرد	مرد و زن	زن	مرد	مرد و زن		
۸۲۷	۳۲۱۸	۴۰۴۵	۴۰۰۳۲۳	۳۸۱۷۶۶۲	۷۸۱۷۸۸۵	۸۱۱۵۷۲	استان .....
۳۶۸	۲۹۱	۶۵۹	۶۰۵۶۷	۵۷۹۲۶	۱۱۸۴۹۳	۱۲۳۱۴۴	اسفراین .....
۲۸۵	۱۷۸۲	۲۰۶۷	۱۶۱۱۴۵	۱۵۹۰۹۷	۳۲۰۲۴۲	۳۲۸۴۸۹	بجنورد .....
۲۰	۳۱۸	۳۳۸	۲۹۰۸۹	۲۷۹۲۲	۵۷۰۱۱	۵۸۴۸۳	جاجرم .....
۱۲۵	۵۸۵	۷۱۰	۷۷۳۴۵	۷۴۴۳۸	۱۵۱۷۸۳	۱۵۶۱۸۱	شیروان .....
۱۱	۶۱	۷۲	۲۵۴۷۹	۲۳۱۹۲	۴۸۶۷۱	۴۹۶۹۳	فاروج .....
۱۸	۱۸۱	۱۹۹	۴۶۵۹۸	۴۵۰۸۷	۹۱۶۸۵	۹۵۵۸۲	مانه و سملقان .....



## ۳-۴- جمعیت استان خراسان شمالی بر حسب جنس و نوع خانوار به تفکیک شهرستان - ۱۳۸۵ (دنباله)

خانوار معمولی غیر ساکن			خانوار ساکن			شهرستان
			مؤسسه‌ای			
زن	مرد	مرد و زن	زن	مرد	مرد و زن	
۲۳۴۰	۲۴۰۹	۴۷۴۹	۶۳۱۷	۱۵۷۶	۱۴۸۹۳	استان .....
۸۸۰	۹۲۱	۱۸۰۱	۹۹۳	۱۱۹۸	۲۱۹۱	اسفراین .....
۳۱۸	۳۶۳	۶۸۱	۲۵۶۴	۲۹۳۵	۵۴۹۹	بجنورد .....
۰	۰	۰	۴۳۱	۷۰۳	۱۱۳۴	جاجرم .....
۱۹۸	۲۱۴	۴۱۲	۱۳۴۲	۱۹۳۴	۳۲۷۶	شیروان .....
۱۲۰	۹۹	۲۱۹	۴۲۸	۳۰۳	۷۳۱	فاروج .....
۸۲۴	۸۱۲	۱۶۳۶	۵۵۹	۱۵۰۳	۲۰۶۲	مانه و سملقان .....

خانوار ساکن						مرد و زن	شهرستان
گروهی			معمولی				
زن	مرد	مرد و زن	زن	مرد	مرد و زن		
۷۴۲	۲۷۱۵	۳۴۵۷	۱۱۹۶۰۴	۱۱۱۵۶۳	۳۷۸۱۶۷	۳۹۲۴۵۱	نقاط شهری .....
۳۶۶	۲۴۷	۶۱۳	۲۶۹۶۲	۲۶۷۹۳	۵۳۷۵۵	۵۶۳۷۲	اسفراین .....
۲۴۴	۱۶۱۲	۱۸۵۶	۸۸۲۳۰	۸۸۱۳۷	۱۷۶۳۶۷	۱۸۲۷۵۱	بجنورد .....
۱۴	۱۸۹	۲۰۳	۱۶۶۷۱	۱۶۳۹۴	۳۳۰۶۵	۳۴۲۶۷	جاجرم .....
۱۰۲	۵۳۰	۶۳۲	۴۱۶۴۱	۴۱۲۱۸	۸۲۸۵۹	۸۵۲۴۱	شیروان .....
۹	۴۷	۵۶	۵۰۲۴	۴۹۵۹	۹۹۸۳	۱۰۶۶۸	فاروج .....
۷	۹۰	۹۷	۱۱۰۷۶	۱۱۰۶۲	۲۲۱۳۸	۲۳۱۵۹	مانه و سملقان .....



۳-۴- جمعیت استان خراسان شمالی بر حسب جنس و نوع خانوار به تفکیک شهرستان - ۱۳۸۵ (دنباله)

خانوار ساکن			شهرستان
مؤسسه‌های			
زن	مرد	مرد و زن	
۵۱۴۲	۵۶۹۲	۱۰۸۳۴	نقاط شهری.....
۸۴۹	۱۱۵۵	۲۰۰۴	اسفراین.....
۲۳۵۶	۲۱۷۲	۴۵۲۸	بجنورد.....
۴۳۱	۵۶۸	۹۹۹	جاجرم.....
۶۳۹	۱۱۱۱	۱۷۵۰	شیروان.....
۴۲۸	۲۰۱	۶۲۹	فاروج.....
۴۳۹	۴۸۵	۹۲۴	مانه و سملقان.....

خانوار ساکن						مرد و زن	شهرستان
گروهی			معمولی				
زن	مرد	مرد و زن	زن	مرد	مرد و زن		
۱۵	۵۰۳	۵۸۱	۲۱۰۶۱۹	۱۹۹۰۹۹	۴۰۹۷۱۸	۴۱۴۳۶۵	نقاط روستایی.....
۲	۴۴	۴۶	۳۳۶۰۵	۳۱۱۳۳	۶۴۷۳۸	۶۴۹۷۱	اسفراین.....
۴۱	۱۷۰	۲۱۱	۷۲۹۱۵	۷۰۹۶۰	۱۴۳۸۷۵	۱۴۵۰۵۷	بجنورد.....
۶	۱۲۹	۱۳۵	۱۲۴۱۸	۱۱۵۲۸	۲۳۹۴۶	۲۴۲۱۶	جاجرم.....
۲۳	۵۵	۷۸	۳۵۷۰۴	۳۳۲۲۰	۶۸۹۲۴	۷۰۵۲۸	شیروان.....
۲	۱۴	۱۶	۲۰۴۵۵	۱۸۲۳۳	۳۸۶۸۸	۳۸۸۰۶	فاروج.....
۱۱	۹۱	۱۰۲	۳۵۵۲۲	۳۴۰۲۵	۶۹۵۴۷	۷۰۷۸۷	مانه و سملقان.....



۳-۴- جمعیت استان خراسان شمالی بر حسب جنس و نوع خانوار به تفکیک شهرستان - ۱۳۸۵ (دنباله)

خانوار معمولی غیر ساکن			خانوار ساکن			شهرستان
			مؤسسه‌ای			
زن	مرد	مرد و زن	زن	مرد	مرد و زن	
۲۳۴۰	۲۴۰۹	۴۷۴۹	۱۱۷۵	۲۸۱۴	۴۰۵۹	نقاط روستایی.....
۸۸۰	۹۲۱	۱۸۰۱	۱۴۴	۴۳	۱۸۷	اسفراین.....
۳۱۸	۳۶۳	۶۸۱	۲۰۸	۷۶۳	۹۷۱	بجنورد.....
.	.	.	.	۱۳۵	۱۳۵	جاجرم.....
۱۹۸	۲۱۴	۴۱۲	۷۰۳	۸۲۳	۱۵۲۶	شیروان.....
۱۲۰	۹۹	۲۱۹	.	۱۰۲	۱۰۲	فاروج.....
۸۲۴	۸۱۲	۱۶۳۶	۱۲۰	۱۰۱۸	۱۱۳۸	مانه و سملقان.....

۳-۵- جمعیت ساکن استان خراسان شمالی بر حسب محل تولد به تفکیک شهرستان - ۱۳۸۵

اظهار نشده	ساکن در نقاط شهری				جمع	جمع	شهرستان
	متولد جای دیگر			متولد در شهر محل اقامت			
	خارج از کشور	آبادی	شهر				
۲۸۵۳	۱۴۱	۹۴۳۴۷	۳۹۰۰۴	۲۵۶۱۱۳	۳۹۲۴۵۱	۸۰۶۸۲۳	استان.....
۳۰۹	۱۲	۱۶۷۳۴	۵۱۷۱	۳۴۱۴۶	۵۶۳۷۲	۱۲۱۳۴۳	اسفراین.....
۱۲۵۳	۶۳	۴۳۲۴۷	۲۰۱۹۷	۱۱۷۹۹۱	۱۸۲۷۵۱	۳۲۷۸۰۸	بجنورد.....
۲۹۹	۱۲	۳۴۳۲	۳۲۰۱	۲۷۳۲۳	۳۴۲۶۷	۵۸۴۸۳	جاجرم.....
۷۳۴	۴۱	۲۰۱۴۰	۷۱۴۴	۵۷۱۸۲	۸۵۲۴۱	۱۵۵۷۶۹	شیروان.....
۶۹	۴	۱۶۴۹	۱۴۵۶	۷۴۹۰	۱۰۶۶۸	۴۹۴۷۴	فاروج.....
۱۸۹	۹	۹۱۴۵	۱۸۳۵	۱۱۹۸۱	۲۳۱۵۹	۹۳۹۴۶	مانه و سملقان.....



۳-۵- جمعیت ساکنان استان خراسان شمالی بر حسب محل تولد به تفکیک شهرستان - ۱۳۸۵ (دنباله)

اظهاری نشده	ساکنان در نقاط روستایی				جمع	شهرستان
	متولد جای دیگر			متولد در آبادی محل اقامت		
	خارج از کشور	آبادی	شهر			
۲۳۹۱	۷۹	۴۶۱۰۳	۱۴۱۴۶	۳۵۰۲۴۶	۴۱۴۳۶۵	استان .....
۳۰۰	۵	۸۲۷۱	۱۹۸۵	۵۴۴۱۰	۶۴۹۷۱	اسفراین .....
۹۳۶	۳۷	۱۴۹۴۳	۴۴۰۵	۱۲۴۷۳۶	۱۴۵۰۵۷	بجنورد .....
۱۵۹	۴	۲۴۴۲	۹۳۶	۲۰۶۷۵	۲۴۲۱۶	جاجرم .....
۴۱۱	۱۸	۱۰۳۱۲	۳۴۱۰	۵۶۳۷۷	۷۰۵۲۸	شیروان .....
۳۱۵	۵	۲۱۶۲	۹۶۴	۳۵۳۶۰	۳۸۸۰۶	فاروج .....
۲۷۰	۱۰	۸۶۷۳	۳۱۴۶	۵۸۶۸۸	۷۰۷۸۷	مانه و سملقان .....

۳-۶- برآورد مهاجران وارد شده به استان خراسان شمالی طی ۱۰ سال گذشته بر حسب شهرستان محل اقامت فعلی و محل اقامت قبلی - ۱۳۸۵

اظهاری نشده	خارج از کشور	محل اقامت قبلی						جمع	شهرستان محل اقامت فعلی
		شهرستان‌های سایر استان‌ها		سایر شهرستان‌های استان		شهرستان محل سرشماری			
		آبادی	شهر	آبادی	شهر	آبادی	شهر		
۱۷۹	۱۱	۳۱۰۱	۴۸۳۷۲	۲۵۵۴	۱۳۴۲۶	۴۸۱۳۴	۱۷۹۷۳	۱۳۴۸۲۷	استان .....
۹۱	۴۸	۵۷۵	۷۸۵۲	۲۷۴	۱۵۴۷	۸۸۶۶	۲۳۹۶	۲۱۶۴۸	اسفراین .....
۲۷	۱	۸۰۶	۱۷۹۰۷	۱۳۴۷	۵۳۰۹	۱۷۴۵۹	۹۱۰۳	۵۱۹۵۸	بجنورد .....
۵	۱۳	۷۵۳	۵۱۳۵	۴۵۸	۱۹۵۶	۲۲۷۷	۱۳۰۸	۱۱۹۰۶	جاجرم .....
۳۸	۹	۴۳۰	۸۶۸۹	۴۴۲	۲۱۰۲	۱۱۴۸۰	۳۱۶۸	۲۶۳۵۸	شیروان .....
۸	۱۰	۱۶۱	۳۱۶۶	۱۱۲	۶۰۲	۱۳۷۸	۴۶۸	۵۹۰۴	فاروج .....
۹	۰	۳۸۳	۵۶۲۳	۹۲۲	۱۹۱۰	۶۶۷۵	۱۵۳۱	۱۷۰۵۳	مانه و سملقان .....



۳-۶- برآورد مهاجران وارد شده به استان خراسان شمالی طی ۱۰ سال گذشته بر حسب شهرستان محل اقامت فعلی و محل اقامت قبلی - ۱۳۸۵ (دنباله)

محل اقامت قبلی								جمع	شهرستان محل اقامت فعلی
اظهار نشده	خارج از کشور	شهرستان‌های سایر استان‌ها		سایر شهرستان‌های استان		شهرستان محل سرشماری			
		آبادی	شهر	آبادی	شهر	آبادی	شهر		
۱۱۵	۲۴	۱۱۷۲	۳۰۱۰۹	۲۳۱۰	۹۵۳۷	۳۰۷۵۳	۵۹۱۲	۱۱۳۳۲	نقاط شهری .....
۸۳	۹	۳۶۱	۴۸۸۵	۹۸	۱۰۱۹	۶۵۸۶	۴۴۳	۱۳۴۸۳	اسفراین .....
۲۷	۰	۵۰۸	۱۳۸۲۳	۱۰۸۵	۴۶۷۳	۱۱۱۷۸	۳۹۰۷	۳۵۲۰۲	بجنورد .....
۵	۹	۵۷۹	۳۴۹۵	۲۴۳	۱۳۸۲	۱۵۰۰	۵۵۰	۷۷۶۴	جاجرم .....
۰	۰	۲۳۶	۶۰۸۸	۳۲۷	۱۳۸۰	۶۵۲۰	۶۵۱	۱۵۲۰۲	شیروان .....
۰	۶	۸۹	۱۰۴۳	۵۳	۳۰۹	۸۸۳	۶۵	۲۴۴۷	فاروج .....
۰	۰	۹۸	۱۴۷۵	۵۰۴	۷۷۵	۴۰۸۶	۲۹۵	۷۲۳۴	مانه و سملقان .....

محل اقامت قبلی								جمع	شهرستان محل اقامت فعلی
اظهار نشده	خارج از کشور	شهرستان‌های سایر استان‌ها		سایر شهرستان‌های استان		شهرستان محل سرشماری			
		آبادی	شهر	آبادی	شهر	آبادی	شهر		
۶۴	۵۱	۱۲۳۶	۱۷۵۶۳	۱۲۴۴	۳۸۱۹	۱۷۳۸۱	۱۲۰۶۱	۵۳۴۹۵	نقاط روستایی .....
۸	۳۹	۲۱۴	۲۹۶۷	۱۷۶	۵۲۸	۲۲۷۹	۱۹۵۳	۸۱۶۵	اسفراین .....
۰	۱	۲۹۸	۴۰۸۴	۲۶۲	۶۳۶	۶۲۸۰	۵۱۹۵	۱۶۷۵۶	بجنورد .....
۰	۴	۱۷۴	۱۶۴۰	۲۱۵	۵۷۵	۷۷۷	۷۵۸	۴۱۴۲	جاجرم .....
۳۸	۹	۱۹۴	۲۶۰۱	۱۱۵	۷۲۲	۴۹۶۰	۲۵۱۷	۱۱۱۵۶	شیروان .....
۸	۴	۷۱	۲۱۲۳	۵۹	۲۹۳	۴۹۵	۴۰۳	۳۴۵۷	فاروج .....
۹	۰	۲۸۵	۴۱۴۸	۴۱۸	۱۱۳۵	۲۵۸۹	۱۲۳۵	۹۸۱۹	مانه و سملقان .....

۷-۳- مهاجران وارد شده به استان خراسان شمالی طی ۱۰ سال گذشته بر حسب شهرستان محل اقامت و مدت اقامت - ۱۳۸۵

شهرستان	جمع	کمتر از یک سال	۱ سال	۲ سال	۳ سال	۴ سال
استان.....	۱۳۴۸۱۱	۳۰۴۹۳	۱۸۰۳۷	۱۸۴۲۴	۱۴۶۰۱	۱۱۶۲۸
اسفراین.....	۲۱۶۴۸	۴۶۷۲	۲۵۹۴	۲۸۸۸	۲۵۳۰	۲۱۷۶
بجنورد.....	۵۱۹۵۸	۱۱۸۷۱	۷۲۸۶	۷۴۸۷	۵۶۰۶	۴۱۷۶
جاجرم.....	۱۱۹۰۶	۲۷۷۱	۱۶۳۳	۱۵۲۲	۱۲۱۲	۱۰۵۵
شیروان.....	۲۶۳۵۸	۶۰۹۲	۲۹۸۲	۳۳۵۸	۲۶۲۱	۲۲۲۵
فاروج.....	۵۹۰۴	۱۶۶۸	۸۵۰	۸۶۳	۵۷۳	۴۴۸
مانه و سملقان.....	۱۷۰۴۴	۳۴۱۹	۲۶۹۲	۲۳۰۶	۲۰۵۹	۱۵۴۸

شهرستان	۵ سال	۶ سال	۷ سال	۸ سال	۹ سال	اطهار نشده
استان.....	۱۱۰۹۰	۸۳۰۳	۷۷۲۵	۸۰۸۴	۵۹۹۵	۴۳۸
اسفراین.....	۱۸۸۴	۱۳۸۳	۱۲۵۹	۱۳۷۶	۸۳۰	۵۶
بجنورد.....	۴۱۱۶	۳۱۲۷	۲۸۵۵	۳۲۰۸	۲۰۸۰	۱۴۶
جاجرم.....	۱۰۰۸	۷۱۴	۷۱۵	۷۱۷	۵۳۶	۲۳
شیروان.....	۲۳۰۷	۱۶۶۹	۱۶۹۸	۱۶۲۷	۱۶۵۷	۱۲۲
فاروج.....	۴۵۲	۳۴۰	۲۳۳	۲۸۱	۱۸۲	۱۴
مانه و سملقان.....	۱۳۲۳	۱۰۷۰	۹۶۵	۸۷۵	۷۱۰	۷۷



۳-۷- مهاجران وارد شده به استان خراسان شمالی طی ۱۰ سال گذشته بر حسب شهرستان محل اقامت و مدت اقامت - ۱۳۸۵ (دنباله)

شهرستان	جمع	کمتر از یک سال	۱ سال	۲ سال	۳ سال	۴ سال
نقاط شهری .....	۱۱۳۳۲	۱۷۴۵۱	۱۱۲۱۸	۱۱۲۷۳	۱۷۹۱	۷۱۴۰
اسفراین.....	۱۳۴۸۳	۲۷۷۵	۱۵۹۲	۱۷۷۴	۱۵۹۸	۱۳۳۹
بجنورد.....	۳۵۲۰۲	۷۸۲۰	۵۱۹۱	۵۲۳۵	۳۷۶۸	۲۸۹۶
جاجرم.....	۷۷۶۴	۱۶۹۷	۱۰۶۹	۸۸۳	۷۵۷	۷۱۲
شیروان.....	۱۵۲۰۲	۳۱۳۸	۱۷۹۸	۲۰۹۱	۱۵۸۳	۱۳۸۹
فاروج.....	۲۴۴۷	۷۵۹	۴۱۶	۳۴۳	۱۹۷	۱۷۴
مانه و سملقان.....	۷۲۳۴	۱۲۶۲	۱۱۵۲	۹۴۷	۸۸۸	۶۳۰

شهرستان	۵ سال	۶ سال	۷ سال	۸ سال	۹ سال	اظهار نشده
نقاط شهری .....	۶۸۲۰	۵۰۲۷	۴۸۴۴	۴۹۵۸	۳۴۸۷	۳۲۳
اسفراین.....	۱۱۸۶	۸۸۹	۸۱۱	۹۰۴	۵۸۳	۳۲
بجنورد.....	۲۸۱۰	۲۰۳۵	۱۹۰۱	۱۹۹۲	۱۴۴۸	۱۰۶
جاجرم.....	۶۳۴	۴۶۸	۵۱۶	۵۸۰	۴۲۵	۲۳
شیروان.....	۱۴۴۹	۱۰۴۳	۱۱۱۰	۹۴۵	۵۵۵	۱۰۱
فاروج.....	۱۷۵	۱۰۱	۸۰	۱۱۳	۷۹	۱۰
مانه و سملقان.....	۵۶۶	۴۹۱	۴۲۶	۴۲۴	۳۹۷	۵۱





۷-۳- مهاجران وارد شده به استان خراسان شمالی طی ۱۰ سال گذشته بر حسب شهرستان محل اقامت و مدت اقامت - ۱۳۸۵ (دنباله)

شهرستان	جمع	کمتر از یک سال	۱ سال	۲ سال	۳ سال	۴ سال
نقاط روستایی .....	۵۳۴۱۶	۱۳۰۴۲	۶۸۱۹	۷۱۵۱	۵۱۱۰	۴۴۸۱
اسفراین.....	۸۱۶۵	۱۸۹۷	۱۰۰۲	۱۱۱۴	۹۳۲	۸۳۷
بجنورد.....	۱۶۷۵۶	۴۰۵۱	۲۰۹۵	۲۲۵۲	۱۸۳۸	۱۲۸۰
جاجرم.....	۴۱۴۲	۱۰۷۴	۵۶۴	۶۳۹	۴۵۵	۳۴۳
شیروان.....	۱۱۱۵۶	۲۹۵۴	۱۱۸۴	۱۲۶۷	۱۰۳۸	۸۳۶
فاروج.....	۳۴۵۷	۹۰۹	۴۳۴	۵۲۰	۳۷۶	۲۷۴
مانه و سملقان.....	۹۸۱۰	۲۱۵۷	۱۵۴۰	۱۳۵۹	۱۱۷۱	۹۱۸

شهرستان	۵ سال	۶ سال	۷ سال	۸ سال	۹ سال	اظهار نشده
نقاط روستایی .....	۴۲۷۰	۳۲۷۶	۲۸۱۱	۳۱۲۶	۲۵۰۸	۱۱۵
اسفراین.....	۶۹۸	۴۹۴	۴۴۸	۴۷۲	۲۴۷	۲۴
بجنورد.....	۱۳۰۶	۱۰۹۲	۹۵۴	۱۲۱۶	۶۳۲	۴۰
جاجرم.....	۳۷۴	۲۴۶	۱۹۹	۱۳۷	۱۱۱	۰
شیروان.....	۸۵۸	۶۲۶	۵۸۸	۶۸۲	۱۱۰۲	۲۱
فاروج.....	۲۷۷	۲۳۹	۱۵۳	۱۶۸	۱۰۳	۴
مانه و سملقان.....	۷۵۷	۵۷۹	۵۳۹	۴۵۱	۳۱۳	۲۶

۳-۸- برآورد مهاجران وارد شده به استان خراسان شمالی طی ۱۰ سال گذشته بر حسب علت مهاجرت به تفکیک شهرستان - ۱۳۸۵

شهرستان	جمع	جستجوی کار	جستجوی کار بهتر	انتقال شغلی	تحصیل	پایان تحصیل	انجام خدمت وظیفه	پایان خدمت وظیفه	پیروی از خانوار	سایر	اظهار نشده
استان .....	۱۳۴۸۲۷	۱۰۰۰۵	۵۶۳۶	۱۴۲۳	۱۷۲۳۹	۳۸۱۱۹	۴۲۹۰	۱۳۸۱۹۶	۵۵۵۳۶	۱۰۸۳۹	۵۰۷۴
اسفراین.....	۲۱۶۴۸	۱۷۹۱	۱۰۶۹	۱۱۲۱	۳۰۰۳	۱۰۸۳	۴۷۸	۲۰۳۶	۸۵۹۳	۱۶۸۷	۷۸۸
بجنورد.....	۵۱۹۵۸	۳۶۴۶	۱۸۸۶	۴۱۷۳	۶۸۴۲	۹۱۵	۱۹۵۴	۴۷۰۵	۲۱۰۴۱	۴۲۹۴	۲۵۰۰
جاجرم.....	۱۱۹۰۶	۱۰۵۸	۶۷۲	۶۳۴	۱۱۸۵	۷۰۴	۲۴۳	۱۹۹۲	۴۵۲۶	۶۵۵	۲۳۷
شیروان.....	۲۶۳۵۸	۱۹۶۷	۱۰۰۳	۱۰۷۷	۳۵۰۱	۶۸۶	۷۹۳	۲۱۳۹	۱۱۸۴۰	۲۴۸۸	۸۶۴
فاروج.....	۵۹۰۴	۳۰۲	۳۵۰	۳۰۰	۷۹۵	۷۹	۲۱۱	۵۹۳	۲۴۴۸	۵۱۵	۳۱۱
مانه و سملقان.....	۱۷۰۵۳	۱۲۴۲	۶۵۶	۱۱۱۸	۱۹۱۳	۴۲۰	۶۱۱	۲۴۳۱	۷۰۸۸	۱۱۹۹	۳۷۴

شهرستان	جمع	جستجوی کار	جستجوی کار بهتر	انتقال شغلی	تحصیل	پایان تحصیل	انجام خدمت وظیفه	پایان خدمت وظیفه	پیروی از خانوار	سایر	اظهار نشده
نقاط شهری .....	۱۱۳۳۲	۶۵۱۲	۳۵۳۱	۵۹۸۴	۱۴۲۷۹	۱۵۸۱۱	۲۱۷۹	۴۴۱۸	۳۳۱۷۷	۵۹۰۲	۳۰۶۲
اسفراین.....	۱۳۴۸۳	۱۰۳۵	۶۶۸	۸۱۴	۲۸۵۱	۴۰۰	۱۴۵	۶۰۰	۵۵۷۵	۹۸۱	۴۱۵
بجنورد.....	۳۵۲۰۲	۲۴۹۶	۱۲۶۲	۳۴۷۰	۶۰۲۸	۵۳۰	۱۵۲۸	۱۷۴۱	۱۴۰۸۲	۲۳۶۹	۱۶۹۵
جاجرم.....	۷۷۶۴	۸۴۴	۳۸۷	۴۷۵	۹۸۴	۲۵۵	۱۹۹	۱۰۴۵	۳۰۵۲	۳۷۲	۱۵۳
شیروان.....	۱۵۲۰۲	۱۳۱۰	۷۶۳	۸۰۲	۲۵۳۰	۲۸۴	۱۸۰	۵۶۲	۶۷۸۸	۱۴۳۷	۵۴۵
فاروج.....	۲۴۴۷	۱۱۲	۱۵۰	۱۷۲	۶۲۹	۲۲	۵۰	۱۲۶	۹۳۳	۱۶۲	۹۱
مانه و سملقان.....	۷۲۳۴	۷۱۵	۳۰۱	۲۵۲	۱۲۵۶	۹۸	۷۷	۳۴۶	۳۴۴۷	۵۸۰	۱۶۲

شهرستان	جمع	جستجوی کار	جستجوی کار بهتر	انتقال شغلی	تحصیل	پایان تحصیل	انجام خدمت وظیفه	پایان خدمت وظیفه	پیروی از خانوار	سایر	اظهار نشده
نقاط روستایی .....	۵۳۴۹۵	۳۴۹۳	۲۱۰۶	۲۴۳۹	۲۹۵۹	۲۳۰۰	۲۱۱۱	۹۴۷۸	۲۱۶۵۹	۴۹۳۷	۲۰۱۲
اسفراین.....	۸۱۶۵	۷۵۶	۴۰۲	۳۰۸	۱۵۲	۶۸۴	۳۳۲	۱۴۳۵	۳۰۱۸	۷۰۵	۳۷۳
بجنورد.....	۱۶۷۵۶	۱۱۴۹	۶۲۴	۷۰۳	۸۱۴	۳۸۵	۴۲۶	۲۹۶۵	۶۹۵۹	۱۹۲۶	۸۰۵
جاجرم.....	۴۱۴۲	۲۱۴	۲۸۵	۱۵۹	۲۰۱	۴۵۰	۴۴	۹۴۷	۱۴۷۴	۲۸۳	۸۴
شیروان.....	۱۱۱۵۶	۶۵۶	۲۴۰	۲۷۵	۹۷۰	۴۰۲	۶۱۳	۱۵۷۸	۵۰۵۲	۱۰۵۱	۳۱۸
فاروج.....	۳۴۵۷	۱۸۹	۱۹۹	۱۲۹	۱۶۶	۵۷	۱۶۱	۴۶۸	۱۵۱۵	۳۵۳	۲۱۹
مانه و سملقان.....	۹۸۱۹	۵۲۸	۳۵۵	۸۶۶	۶۵۶	۳۲۲	۵۳۴	۲۰۸۵	۳۶۴۱	۶۱۹	۲۱۲

۳-۹- جمعیت ۶ ساله و بیش تر استان خراسان شمالی بر حسب جنس، وضع سکونت و وضع سواد به تفکیک شهرستان - ۱۳۸۵

مرد و زن			شهرستان
بی سواد	باسواد	جمع	
۱۵۱۹۴۹	۵۷۶۲۷۷	۷۲۸۲۲۶	استان .....
۲۴۳۱۳	۸۷۲۱۳	۱۱۱۵۲۶	اسفراین .....
۵۷۰۰۲	۲۳۵۷۸۵	۲۹۲۷۸۷	بجنورد .....
۹۵۸۴	۴۲۸۶۰	۵۲۴۴۴	جاجرم .....
۲۷۵۵۵	۱۱۴۳۰۵	۱۴۱۸۶۰	شیروان .....
۱۲۸۲۳	۳۲۴۷۵	۴۵۲۹۸	فاروج .....
۲۰۶۷۲	۶۳۶۳۹	۸۴۳۱۱	مانه و سملقان .....

زن			مرد			شهرستان
بی سواد	باسواد	جمع	بی سواد	باسواد	جمع	
۹۷۶۹۹	۲۷۱۵۱۴	۳۶۹۲۱۳	۵۴۲۵۰	۳۰۴۷۶۳	۳۵۹۰۱۳	استان .....
۱۵۶۰۲	۴۱۵۴۴	۵۷۱۴۶	۸۷۱۱	۴۵۶۶۹	۵۴۳۸۰	اسفراین .....
۳۷۶۵۷	۱۰۹۲۸۵	۱۴۶۹۴۲	۱۹۳۴۵	۱۲۶۵۰۰	۱۴۵۸۴۵	بجنورد .....
۵۹۱۲	۲۰۶۲۲	۲۶۵۳۴	۳۶۷۲	۲۲۲۳۸	۲۵۹۱۰	جاجرم .....
۱۷۳۲۴	۵۴۷۶۰	۷۲۰۸۴	۱۰۲۳۱	۵۹۵۴۵	۶۹۷۷۶	شیروان .....
۸۱۰۷	۱۵۷۹۲	۲۳۸۹۹	۴۷۱۶	۱۶۶۸۳	۲۱۳۹۹	فاروج .....
۱۳۰۹۷	۲۹۵۱۱	۴۲۶۰۸	۷۵۷۵	۳۴۱۲۸	۴۱۷۰۳	مانه و سملقان .....



۳-۹- جمعیت ۶ ساله و بیش تر استان خراسان شمالی بر حسب جنس، وضع سکونت و وضع سواد به تفکیک شهرستان - ۱۳۸۵ (دنباله)

مرد و زن			شهرستان
بی سواد	باسواد	جمع	
۴۴۹۴۹	۳۰۹۶۱۹	۳۵۴۵۶۸	نقاط شهری
۵۹۸۱	۴۴۷۷۵	۵۰۷۵۶	اسفراین
۲۰۳۱۶	۱۴۵۰۶۱	۱۶۵۳۷۷	بجنورد
۳۹۲۵	۲۶۶۷۳	۳۰۵۹۸	جاجرم
۹۸۹۸	۶۷۴۶۸	۷۷۳۶۶	شیروان
۱۷۰۶	۷۹۹۱	۹۶۹۷	فاروج
۳۱۲۳	۱۷۶۵۱	۲۰۷۷۴	مانه و سملقان

زن			مرد			شهرستان
بی سواد	باسواد	جمع	بی سواد	باسواد	جمع	
۲۹۴۷۷	۱۴۷۵۷۶	۱۷۷۰۵۳	۱۵۴۷۲	۱۶۲۰۴۳	۱۷۷۵۱۵	نقاط شهری
۳۹۶۱	۲۱۴۷۰	۲۵۴۳۱	۲۰۲۰	۲۳۳۰۵	۲۵۳۲۵	اسفراین
۱۳۵۵۸	۶۸۸۱۳	۸۲۳۷۱	۶۷۵۸	۷۶۲۴۸	۸۳۰۰۶	بجنورد
۲۴۵۲	۱۲۸۴۱	۱۵۲۹۳	۱۴۷۳	۱۳۸۳۲	۱۵۳۰۵	جاجرم
۶۳۹۳	۳۲۱۷۱	۳۸۵۶۴	۳۵۰۵	۳۵۲۹۷	۳۸۸۰۲	شیروان
۱۱۰۰	۳۹۰۵	۵۰۰۵	۶۰۶	۴۰۸۶	۴۶۹۲	فاروج
۲۰۱۳	۸۳۷۶	۱۰۳۸۹	۱۱۱۰	۹۲۷۵	۱۰۳۸۵	مانه و سملقان



۳-۹- جمعیت ۶ ساله و بیش تر استان خراسان شمالی بر حسب جنس، وضع سکونت و وضع سواد به تفکیک شهرستان - ۱۳۸۵ (دنباله)

مرد و زن			شهرستان
بی سواد	باسواد	جمع	
۱۰۵۱۸۱	۲۶۴۴۰۰	۳۶۹۵۸۱	نقاط روستایی .....
۱۷۶۸۱	۴۱۵۴۵	۵۹۲۲۶	اسفراین .....
۳۶۲۶۰	۹۰۵۵۸	۱۲۶۸۱۸	بجنورد .....
۵۶۵۹	۱۶۱۸۷	۲۱۸۴۶	جاجرم .....
۱۷۵۲۶	۴۶۶۱۵	۶۴۱۴۱	شیروان .....
۱۱۰۵۵	۲۴۳۵۰	۳۵۴۰۵	فاروج .....
۱۷۰۰۰	۴۵۱۴۵	۶۲۱۴۵	مانه و سملقان .....

زن			مرد			شهرستان
بی سواد	باسواد	جمع	بی سواد	باسواد	جمع	
۶۷۱۹۳	۱۳۲۹۱۲	۱۹۰۱۰۵	۳۷۹۸۸	۱۴۱۴۸۸	۱۷۹۴۷۶	نقاط روستایی .....
۱۱۲۶۷	۱۹۶۸۶	۳۰۹۵۳	۶۴۱۴	۲۱۸۵۹	۲۸۲۷۳	اسفراین .....
۲۳۸۷۴	۴۰۴۰۵	۶۴۲۷۹	۱۲۳۸۶	۵۰۱۵۳	۶۲۵۳۹	بجنورد .....
۳۴۶۰	۷۷۸۱	۱۱۲۴۱	۲۱۹۹	۸۴۰۶	۱۰۶۰۵	جاجرم .....
۱۰۸۵۸	۲۲۴۸۵	۳۳۳۴۳	۶۶۶۸	۲۴۱۳۰	۳۰۷۹۸	شیروان .....
۶۹۷۶	۱۱۸۱۰	۱۸۷۸۶	۴۰۷۹	۱۲۵۴۰	۱۶۶۱۹	فاروج .....
۱۰۷۵۸	۲۰۷۴۵	۳۱۵۰۳	۶۲۴۲	۲۴۴۰۰	۳۰۶۴۲	مانه و سملقان .....



۳-۹- جمعیت ۶ ساله و بیش تر استان خراسان شمالی بر حسب جنس، وضع سکونت و وضع سواد به تفکیک شهرستان - ۱۳۸۵ (دنباله)

مرد و زن			شهرستان
بی سواد	باسواد	جمع	
۱۸۱۹	۲۲۵۱	۴۰۷۷	غیر ساکن .....
۶۵۱	۸۹۳	۱۵۴۴	اسفراین .....
۴۲۶	۱۶۶	۵۹۲	بجنورد .....
۰	۰	۰	جاجرم .....
۱۳۱	۲۲۲	۳۵۳	شیروان .....
۶۲	۱۳۴	۱۹۶	فاروج .....
۵۴۹	۸۴۳	۱۳۹۲	مانه و سملقان .....

زن			مرد			شهرستان
بی سواد	باسواد	جمع	بی سواد	باسواد	جمع	
۱۰۲۹	۱۰۲۶	۲۰۵۵	۷۹۰	۱۲۳۲	۲۰۲۲	غیر ساکن .....
۳۷۴	۳۸۸	۷۶۲	۲۷۷	۵۰۵	۷۸۲	اسفراین .....
۲۲۵	۶۷	۲۹۲	۲۰۱	۹۹	۳۰۰	بجنورد .....
۰	۰	۰	۰	۰	۰	جاجرم .....
۷۳	۱۰۴	۱۷۷	۵۸	۱۱۸	۱۷۶	شیروان .....
۳۱	۷۷	۱۰۸	۳۱	۵۷	۸۸	فاروج .....
۳۲۶	۳۹۰	۷۱۶	۲۲۳	۴۵۳	۶۷۶	مانه و سملقان .....

۱-۳- برآورد جمعیت باسواد ۶ ساله و بیش تر استان خراسان شمالی بر حسب دوره‌های تحصیلی به تفکیک شهرستان - ۱۳۸۵

شهرستان	جمع	سوادآموزی بزرگسالان	ابتدایی	راهنمایی	متوسطه	پیش دانشگاهی	عالی	سایر دوره‌های تحصیلی، دوره تحصیلی نامشخص و اظهار نشده
استان .....	۵۷۶۲۴۱	۳۰۱۰۸	۱۹۵۶۸۳	۱۴۲۱۳۴	۱۳۰۹۵۴	۱۰۸۹۴	۵۲۵۵۶	۱۳۹۱۲
اسفراین .....	۸۷۲۰۵	۴۶۶۱	۲۶۹۲۶	۲۰۶۹۸	۲۲۴۹۶	۱۹۱۹	۸۲۸۵	۲۲۲۰
بجنورد .....	۲۳۵۷۷۶	۱۱۵۰۶	۷۸۷۹۲	۵۴۸۱۷	۵۳۷۶۹	۴۱۵۳	۲۶۹۸۶	۵۷۵۲
جاجرم .....	۴۲۸۵۹	۲۷۵۰	۱۲۵۳۲	۱۰۵۸۴	۱۱۴۵۶	۱۲۲۳	۳۱۷۴	۱۱۳۹
شیروان .....	۱۱۴۲۹۵	۶۳۶۷	۳۶۲۳۲	۲۹۹۴۶	۲۶۴۸۲	۲۲۱۹	۱۰۵۵۵	۲۴۹۲
فاروج .....	۳۲۴۷۴	۱۹۴۲	۱۳۶۱۷	۹۳۶۴	۵۰۳۶	۳۹۹	۱۰۴۴	۱۰۷۱
مانه و سملقان .....	۶۳۶۳۳	۲۸۸۲	۲۷۵۸۳	۱۶۷۲۳	۱۱۷۱۴	۹۸۱	۲۵۱۲	۱۲۳۷

شهرستان	جمع	سوادآموزی بزرگسالان	ابتدایی	راهنمایی	متوسطه	پیش دانشگاهی	عالی	سایر دوره‌های تحصیلی، دوره تحصیلی نامشخص و اظهار نشده
نقاط شهری .....	۳۰۹۶۰۶	۱۲۸۸۸	۷۱۷۴۱	۷۰۴۶۱	۹۳۶۹۸	۷۶۴۹	۴۶۷۱۳	۶۴۵۶
اسفراین .....	۴۴۷۷۳	۱۹۱۱	۹۳۷۹	۹۶۰۰	۱۴۸۲۶	۱۱۵۹	۷۰۹۴	۸۰۳
بجنورد .....	۱۴۵۰۵۶	۵۵۷۰	۳۱۹۷۱	۳۲۱۸۳	۴۳۹۳۴	۳۲۸۵	۲۵۰۴۳	۳۰۶۸
جاجرم .....	۲۶۶۷۳	۱۴۱۴	۶۵۳۲	۶۲۰۰	۸۳۹۸	۸۱۷	۲۵۹۰	۷۲۲
شیروان .....	۶۷۴۶۴	۲۸۶۵	۱۶۸۵۲	۱۵۴۸۵	۱۹۳۸۰	۱۸۱۳	۹۶۶۱	۱۴۰۸
فاروج .....	۷۹۹۰	۳۲۸	۲۱۵۰	۲۲۷۵	۲۱۴۳	۱۷۶	۷۵۱	۱۶۷
مانه و سملقان .....	۱۷۶۵۰	۸۰۰	۴۸۵۷	۴۷۱۸	۵۰۱۶	۳۹۷	۱۵۷۴	۲۸۸



۱۰-۳- برآورد جمعیت باسواد ۶ ساله و بیش تر استان خراسان شمالی بر حسب دوره‌های تحصیلی به تفکیک شهرستان - ۱۳۸۵  
(دنباله)

شهرستان	جمع	سوادآموزی بزرگسالان	ابتدایی	راهنمایی	متوسطه	پیش دانشگاهی	عالی	سایر دوره‌های تحصیلی، دوره تحصیلی نامشخص و اظهار نشده
نقاط روستایی .....	۲۶۴۳۷۷	۱۷۰۴۰	۱۲۲۴۳۳	۷۱۳۱۱	۳۷۱۱۳	۳۲۳۸	۵۸۲۶	۷۴۱۷
اسفراین.....	۴۱۵۳۹	۲۶۷۳	۱۶۹۷۹	۱۰۹۳۴	۷۶۱۳	۷۵۵	۱۱۸۷	۱۳۹۸
بجنورد.....	۹۰۵۵۴	۵۹۳۴	۴۶۷۰۳	۲۲۵۹۱	۹۸۳۲	۸۶۸	۱۹۴۲	۲۶۸۳
جاجرم.....	۱۶۱۸۶	۱۳۳۶	۶۰۰۰	۴۳۸۵	۳۰۵۸	۴۰۶	۵۸۴	۴۱۸
شیروان.....	۴۶۶۰۹	۳۴۸۹	۱۹۲۳۸	۱۴۴۲۰	۷۰۸۷	۴۰۶	۸۹۱	۱۰۷۹
فاروج.....	۲۴۳۴۹	۱۶۰۶	۱۱۳۷۸	۷۰۶۷	۲۸۸۶	۲۲۲	۲۸۷	۹۰۲
مانه و سملقان.....	۴۵۱۳۹	۲۰۰۲	۲۲۱۳۵	۱۱۹۱۳	۶۶۳۵	۵۸۳	۹۳۴	۹۳۷

۱۱-۳- جمعیت ۱۰ ساله و بیش تر استان خراسان شمالی بر حسب وضع فعالیت به تفکیک شهرستان - ۱۳۸۵

شهرستان	جمع	جمعیت فعال	
		جمع	شاغل
استان.....	۶۶۷۸۲۴	۲۷۸۶۶۱	۲۵۶۴۸۲
اسفراین.....	۱۰۲۹۹۶	۴۷۲۱۰	۴۳۵۹۵
بجنورد.....	۲۶۷۳۰۹	۱۱۱۲۸۳	۱۰۲۵۱۲
جاجرم.....	۴۸۳۱۹	۲۱۹۳۱	۲۰۷۸۳
شیروان.....	۱۳۰۸۰۹	۵۲۲۲۹	۴۶۸۵۰
فاروج.....	۴۱۸۹۲	۱۵۵۵۳	۱۴۲۲۳
مانه و سملقان.....	۷۶۴۹۹	۳۰۴۶۲	۲۸۵۱۹





۱۱-۳- جمعیت ۱۰ ساله و بیش تر استان خراسان شمالی بر حسب وضع فعالیت به تفکیک شهرستان - ۱۳۸۵ (دنباله)

اظهار نشده	جمعیت غیر فعال					شهرستان
	سایر	خانه دار	دارای درآمد بدون کار	محصل	جمع	
۱۱۱۴	۴۱۱۱۲	۱۵۱۱۰۱	۲۹۴۱۰	۱۴۴۵۰۹	۳۱۰۹۷۲	استان.....
۱۰۲۱	۶۴۹۶	۲۰۵۰۷	۴۵۸۵	۲۳۱۷۷	۵۴۷۶۵	اسفراین.....
۳۸۶۰	۱۸۸۱۲	۶۱۴۷۳	۱۱۵۶۴	۶۰۳۱۷	۱۵۲۱۶۶	بجنورد.....
۷۳۸	۲۵۱۶	۱۱۳۸۴	۱۶۸۸	۱۰۰۶۲	۲۵۶۵۰	جاجرم.....
۱۴۲۲	۱۰۲۷۷	۳۱۱۸۰	۵۷۶۱	۲۹۹۴۰	۷۷۱۵۸	شیروان.....
۴۷۳	۴۱۹۲	۱۱۸۸۹	۲۷۷۲	۷۰۱۳	۲۵۸۶۶	فاروج.....
۶۷۰	۶۵۸۹	۲۱۶۶۸	۳۱۱۰	۱۴۰۰۰	۴۵۳۴۷	مانه و سملقان.....

جمعیت فعال			جمع	شهرستان
بیکار	شاغل	جمع		
۱۱۷۶۲	۱۱۲۳۰۱	۱۲۴۰۷۰	۳۲۸۱۳۱	نقاط شهری.....
۱۸۷۵	۱۶۳۴۰	۱۸۲۱۵	۴۶۹۲۲	اسفراین.....
۴۷۵۷	۵۲۷۳۸	۵۷۴۹۵	۱۵۳۲۵۰	بجنورد.....
۸۳۲	۱۰۹۵۲	۱۱۷۸۴	۲۸۲۸۷	جاجرم.....
۳۴۴۴	۲۲۶۲۲	۲۶۰۶۶	۷۱۴۷۷	شیروان.....
۳۸۴	۳۰۰۴	۳۳۸۸	۹۰۴۶	فاروج.....
۴۷۰	۶۶۵۲	۷۱۲۲	۱۹۱۴۹	مانه و سملقان.....



## ۱۱-۳- جمعیت ۱۰ ساله و بیش تر استان خراسان شمالی بر حسب وضع فعالیت به تفکیک شهرستان - ۱۳۸۵ (دنباله)

اظهار نشده	جمعیت غیر فعال					شهرستان
	سایر	خانه‌دار	دارای درآمد بدون کار	محصل	جمع	
۴۱۵۰	۲۲۲۹۲	۷۴۵۶۸	۱۵۰۳۹	۱۱۰۱۲	۱۹۹۹۱۱	نقاط شهری .....
۴۵۱	۲۴۲۲	۱۰۲۰۰	۲۱۵۰	۱۳۴۸۴	۲۸۲۵۶	اسفراین .....
۲۰۵۱	۱۰۷۵۰	۳۴۴۵۳	۷۷۲۲	۴۰۷۷۹	۹۳۷۰۴	بجنورد .....
۴۸۴	۱۳۸۲	۶۸۴۸	۹۵۵	۶۸۳۴	۱۶۰۱۹	جاجرم .....
۸۸۵	۵۳۷۰	۱۶۴۵۱	۳۰۸۶	۱۹۶۱۹	۴۴۵۲۶	شیروان .....
۱۱۴	۶۶۰	۲۰۳۳	۴۸۷	۲۳۶۴	۵۵۴۴	فاروج .....
۱۶۵	۱۷۰۸	۴۵۸۳	۶۳۹	۴۹۳۲	۱۱۸۶۲	مانه و سملقان .....

بیکار	جمعیت فعال		جمع	شهرستان
	شاغل	جمع		
۱۰۴۰۶	۱۴۱۳۰۰	۱۵۱۷۰۶	۳۳۶۰۹۶	نقاط روستایی .....
۱۷۳۹	۲۶۰۵۲	۲۷۷۹۱	۵۴۷۲۴	اسفراین .....
۴۰۱۳	۴۹۲۸۳	۵۳۲۹۶	۱۱۳۵۳۳	بجنورد .....
۳۱۶	۹۸۳۱	۱۰۱۴۷	۲۰۰۳۲	جاجرم .....
۱۹۳۵	۲۴۰۶۲	۲۵۹۹۷	۵۹۰۱۵	شیروان .....
۹۳۱	۱۱۱۰۶	۱۲۰۳۷	۳۲۶۷۷	فاروج .....
۱۴۷۲	۲۰۹۶۶	۲۲۴۳۸	۵۶۱۱۵	مانه و سملقان .....



۱۱-۳- جمعیت ۱۰ ساله و بیش تر استان خراسان شمالی بر حسب وضع فعالیت به تفکیک شهرستان - ۱۳۸۵ (دنباله)

اظهار نشده	جمعیت غیر فعال					شهرستان
	سایر	خانه‌دار	دارای درآمد بدون کار	محصل	جمع	
۴۰۱۳	۲۶۵۲۶	۱۳۲۳۵	۱۴۴۳۰	۵۶۱۸۶	۱۸۰۳۷۷	نقاط روستایی .....
۵۶۶	۴۰۴۷	۱۰۲۹۸	۲۴۳۲	۹۵۹۰	۲۶۳۶۷	اسفراین .....
۱۸۰۸	۸۰۶۲	۲۷۰۱۵	۳۸۴۲	۱۹۵۱۰	۵۸۴۲۹	بجنورد .....
۲۵۴	۱۱۳۴	۴۵۳۶	۷۳۳	۳۲۲۸	۹۶۳۱	جاجرم .....
۵۳۲	۴۹۰۵	۱۴۶۲۳	۲۶۷۵	۱۰۲۸۳	۳۲۴۸۶	شیروان .....
۳۵۷	۳۵۲۸	۹۸۴۸	۲۲۸۲	۴۶۲۵	۲۰۲۸۳	فاروج .....
۴۹۶	۴۸۵۰	۱۶۹۱۵	۲۴۶۶	۸۹۵۰	۳۳۱۸۱	مانه و سملقان .....

۱۲-۳- برآورد شاغلان ۱۰ ساله و بیش تر استان خراسان شمالی بر حسب گروه‌های عمده فعالیت به تفکیک شهرستان - ۱۳۸۵

ساختمان	تأمین برق، گاز و آب	صنعت- ساخت	استخراج معدن	شیلات	کشاورزی، شکار و جنگلداری	جمع	شهرستان
۳۹۰۵۳	۲۱۲۲	۳۲۳۷۹	۳۹۹	۷۰	۹۸۰۳۴	۲۵۶۴۸۲	استان .....
۴۵۸۴	۲۸۱	۴۸۶۹	۱۲۷	۲۵	۲۱۳۹۱	۴۳۵۹۵	اسفراین .....
۱۶۲۸۷	۱۰۱۵	۱۶۳۵۴	۱۱۱	۱۳	۲۸۳۱۶	۱۰۲۵۱۲	بجنورد .....
۳۰۹۱	۱۲۲	۳۴۱۴	۷۲	۰	۷۷۹۰	۲۰۷۸۳	جاجرم .....
۸۱۹۹	۵۵۴	۴۸۳۷	۶۱	۲۶	۱۷۶۲۰	۴۶۸۵۰	شیروان .....
۲۳۲۵	۶۵	۱۲۶۱	۷	۰	۷۷۱۲	۱۴۲۲۳	فاروج .....
۴۵۶۷	۸۶	۱۶۴۴	۲۱	۷	۱۵۲۰۴	۲۸۵۱۹	مانه و سملقان .....



۱۲-۳- برآورد شاغلان ۱۰ ساله و بیش تر استان خراسان شمالی بر حسب گروه‌های عمده فعالیت به تفکیک شهرستان - ۱۳۸۵ (دنباله)

شهرستان	عمده‌فروشی، خرده‌فروشی، تعمیر وسایل نقلیه موتوری، موتورسیکلت و کالاهای شخصی و خانگی	هتل و رستوران	حمل و نقل انبارداری و ارتباطات	واسطه‌گری‌های مالی	مستغلات، اجاره و فعالیت‌های کار و کسب
استان.....	۱۹۰۵۱	۱۶۳۶	۱۶۱۱۳	۱۸۴۲	۲۶۲۲
اسفراین.....	۲۸۸۳	۱۲۳	۲۱۲۷	۳۴۳	۴۳۱
بجنورد.....	۹۱۱۸	۱۰۰۵	۷۲۴۱	۱۰۱۴	۱۴۷۴
جاجرم.....	۱۴۰۵	۶۵	۱۷۰۶	۱۲۴	۱۳۶
شیروان.....	۳۲۵۱	۲۳۷	۳۰۷۴	۲۶۹	۳۸۲
فاروج.....	۹۳۲	۷۹	۵۶۸	۳۱	۶۷
مانه و سملقان.....	۱۴۶۱	۱۲۶	۱۳۹۷	۶۰	۱۳۳

شهرستان	اداره امور عمومی، دفاع و تأمین اجتماعی اجباری	آموزش	بهداشت و مددکاری اجتماعی	سایر فعالیت‌های خدمات عمومی، اجتماعی و شخصی
استان.....	۱۵۱۲۳	۱۶۰۲۰	۴۶۴۱	۳۸۱۷
اسفراین.....	۱۸۶۶	۲۷۴۴	۶۴۳	۵۶۶
بجنورد.....	۷۵۴۷	۷۵۳۰	۲۱۸۳	۱۸۱۸
جاجرم.....	۷۳۲	۱۱۶۹	۳۰۷	۳۰۶
شیروان.....	۲۹۱۱	۳۲۲۳	۹۷۳	۵۴۷
فاروج.....	۳۷۳	۳۵۰	۱۵۶	۱۷۵
مانه و سملقان.....	۱۶۹۵	۱۰۰۴	۳۷۹	۴۰۵



۱۲-۳- برآورد شاغلان ۱۰ ساله و بیش تر استان خراسان شمالی بر حسب گروه‌های عمده فعالیت به تفکیک شهرستان - ۱۳۸۵ (دنباله)

فعالیت‌های خانوارهای معمولی دارای مستخدم فعالیت‌های تولیدی غیر قابل تفکیک خانوارها	سازمان‌ها و هیئت‌های برون مرزی	دفاتر مرکزی	فعالیت‌های نامشخص و اظهار نشده	شهرستان
۹۴۳	۹	۴۴	۲۵۶۴	استان.....
۱۳۷	۰	۷	۴۴۸	اسفراین.....
۵۰۱	۰	۲۵	۹۶۱	بجنورد.....
۱۳۷	۰	۹	۱۹۹	جاجرم.....
۸۴	۹	۰	۵۹۲	شیروان.....
۳۶	۰	۴	۸۳	فاروج.....
۴۹	۰	۰	۲۸۱	مانه و سملقان.....

شهرستان	جمع	کشاورزی، شکار و جنگلداری	شیلات	استخراج معدن	صنعت- ساخت	تأمین برق، گاز و آب	ساختمان
نقاط شهری.....	۱۱۲۳۰۸	۱۱۶۴۹	۳۲	۲۶۲	۱۵۷۹۹	۱۷۹۳	۱۶۹۸۵
اسفراین.....	۱۶۳۴۰	۲۲۰۵	۹	۷۴	۲۴۰۱	۲۲۶	۲۰۱۶
بجنورد.....	۵۲۷۳۸	۳۱۷۵	۱۳	۶۶	۷۲۹۰	۸۸۲	۷۵۵۶
جاجرم.....	۱۰۹۵۲	۱۹۱۹	۰	۶۷	۲۵۳۵	۹۶	۱۴۷۷
شیروان.....	۲۲۶۲۲	۲۲۸۵	۱۰	۳۶	۲۵۹۹	۴۹۱	۴۴۱۵
فاروج.....	۳۰۰۴	۶۳۶	۰	۷	۲۸۹	۴۵	۴۶۵
مانه و سملقان.....	۶۶۵۲	۱۴۲۹	۰	۱۲	۶۸۴	۵۴	۱۰۵۶



۱۲-۳- برآورد شاغلان ۱۰ ساله و بیش تر استان خراسان شمالی بر حسب گروه‌های عمده فعالیت به تفکیک شهرستان - ۱۳۸۵ (دنباله)

شهرستان	عمده‌فروشی، خرده‌فروشی، تعمیر وسایل نقلیه موتوری، موتورسیکلت و کالاهای شخصی و خانگی	هتل و رستوران	حمل و نقل انبارداری و ارتباطات	واسطه‌گری‌های مالی	مستغلات، اجاره و فعالیت‌های کار و کسب
نقاط شهری.....	۱۴۹۷۰	۱۰۷۶	۱۱۵۴۹	۱۷۳۳	۲۰۸۲
اسفراین.....	۲۰۶۹	۱۰۰	۱۳۳۳	۲۸۱	۳۳۷
بجنورد.....	۷۷۲۵	۶۳۰	۵۶۵۹	۹۷۸	۱۱۸۹
جاجرم.....	۱۰۵۰	۵۲	۱۲۶۱	۱۱۹	۹۱
شیروان.....	۲۶۸۱	۱۷۳	۲۴۹۹	۲۶۹	۳۳۵
فاروج.....	۴۹۹	۶۹	۱۹۶	۲۶	۴۷
مانه و سملقان.....	۹۴۶	۵۲	۶۰۰	۵۹	۸۳

شهرستان	اداره امور عمومی، دفاع و تأمین اجتماعی اجباری	آموزش	بهداشت و مددکاری اجتماعی	سایر فعالیت‌های خدمات عمومی، اجتماعی و شخصی
نقاط شهری.....	۱۱۶۳۰	۱۴۲۸۱	۳۶۹۱	۲۸۱۰
اسفراین.....	۱۵۶۹	۲۵۸۶	۵۳۲	۳۷۵
بجنورد.....	۶۵۳۲	۶۷۵۳	۱۹۴۵	۱۴۷۵
جاجرم.....	۶۲۸	۹۱۷	۲۴۱	۲۱۵
شیروان.....	۲۱۲۳	۳۰۶۶	۷۷۶	۴۵۷
فاروج.....	۲۷۵	۲۶۳	۸۴	۷۰
مانه و سملقان.....	۵۰۲	۶۹۵	۱۱۲	۲۱۹



۱۲-۳- برآورد شاغلان ۱۰ ساله و بیش تر استان خراسان شمالی بر حسب گروه‌های عمده فعالیت به تفکیک شهرستان - ۱۳۸۵ (دنباله)

فعالیت‌های نامشخص و اظهار نشده	دفاتر مرکزی	سازمان‌ها و هیئت‌های برون مرزی	فعالیت‌های خانوارهای معمولی دارای مستخدم فعالیت‌های تولیدی غیر قابل تفکیک خانوارها	شهرستان
۱۲۰۱	۴۱	۹	۷۰۱	نقاط شهری.....
۱۲۵	۷	۰	۹۴	اسفراین.....
۴۷۸	۲۵	۰	۳۶۶	بجنورد.....
۱۶۷	۵	۰	۱۱۱	جاجرم.....
۳۲۹	۰	۹	۶۸	شیروان.....
۱۰	۴	۰	۱۹	فاروج.....
۹۹	۰	۰	۴۹	مانه و سملقان.....

ساختمان	تأمین برق، گاز و آب	صنعت- ساخت	استخراج معدن	شیلات	کشاورزی، شکار و جنگلداری	جمع	شهرستان
۲۲۰۶۵	۳۲۹	۱۶۵۷۵	۱۳۷	۲۱	۱۳۵۴۳	۱۴۱۳۰۰	نقاط روستایی.....
۲۵۶۵	۵۶	۲۴۶۸	۵۳	۱۶	۱۷۹۸۶	۲۶۰۵۲	اسفراین.....
۸۷۳۲	۱۳۲	۹۰۶۰	۴۵	۰	۲۴۶۵۵	۴۹۲۸۳	بجنورد.....
۱۶۱۴	۲۶	۸۷۹	۵	۰	۵۸۷۱	۹۸۳۱	جاجرم.....
۳۷۸۴	۶۴	۲۲۳۷	۲۴	۱۶	۱۵۱۸۲	۲۴۰۶۲	شیروان.....
۱۸۶۰	۲۰	۹۷۲	۰	۰	۶۹۶۶	۱۱۱۰۶	فاروج.....
۳۵۱۰	۳۲	۹۶۰	۹	۷	۱۲۸۸۳	۲۰۹۶۶	مانه و سملقان.....



۱۲-۳- برآورد شاغلان ۱۰ ساله و بیش تر استان خراسان شمالی بر حسب گروه‌های عمده فعالیت به تفکیک شهرستان - ۱۳۸۵ (دنباله)

شهرستان	عمده‌فروشی، خرده‌فروشی، تعمیر وسایل نقلیه موتوری، موتورسیکلت و کالاهای شخصی و خانگی	هتل و رستوران	حمل و نقل انبارداری و ارتباطات	واسطه‌گری‌های مالی	مستغلات، اجاره و فعالیت‌های کار و کسب
نقاط روستایی.....	۴۰۸۱	۵۵۹	۴۵۵۱	۱۰۱	۵۴۱
اسفراین.....	۸۱۴	۲۴	۷۹۴	۶۲	۹۴
بجنورد.....	۱۳۹۳	۳۷۵	۱۵۸۲	۳۶	۲۸۵
جاجرم.....	۳۵۶	۱۳	۴۴۵	۵	۴۵
شیروان.....	۵۷۰	۶۴	۵۷۳	۰	۴۷
فاروج.....	۴۳۳	۱۰	۳۶۹	۵	۲۰
مانه و سملقان.....	۵۱۵	۷۴	۷۹۶	۰	۵۰

شهرستان	اداره امور عمومی، دفاع و تأمین اجتماعی اجباری	آموزش	بهداشت و مددکاری اجتماعی	سایر فعالیت‌های خدمات عمومی، اجتماعی و شخصی
نقاط روستایی.....	۳۴۹۳	۱۷۳۹	۹۵۰	۱۰۰۷
اسفراین.....	۲۹۶	۱۵۸	۱۱۰	۱۹۱
بجنورد.....	۱۰۱۴	۷۷۷	۲۳۸	۳۴۳
جاجرم.....	۱۰۴	۲۵۲	۶۶	۹۱
شیروان.....	۷۸۸	۱۵۶	۱۹۷	۹۰
فاروج.....	۹۸	۸۶	۷۲	۱۰۵
مانه و سملقان.....	۱۱۹۳	۳۰۹	۲۶۷	۱۸۷





۱۲-۳- برآورد شاغلان ۱۰ ساله و بیش تر استان خراسان شمالی بر حسب گروه‌های عمده فعالیت به تفکیک شهرستان - ۱۳۸۵ (دنباله)

فعالیت‌های نامشخص و اظهار نشده	دفاتر مرکزی	سازمان‌ها و هیئت‌های برون مرزی	فعالیت‌های خانوارهای معمولی دارای مستخدم فعالیت‌های تولیدی غیر قابل تفکیک خانوارها	شهرستان
۱۳۳۹	۳	۰	۲۳۵	نقاط روستایی.....
۳۲۴	۰	۰	۴۲	اسفراین.....
۴۸۲	۰	۰	۱۳۵	بجنورد.....
۳۲	۳	۰	۲۶	جاجرم.....
۲۵۲	۰	۰	۱۶	شیروان.....
۷۴	۰	۰	۱۷	فاروج.....
۱۷۵	۰	۰	۰	مانه و سملقان.....

۱۳-۳- برآورد شاغلان ۱۰ ساله و بیش تر استان خراسان شمالی بر حسب گروه‌های عمده شغلی به تفکیک شهرستان - ۱۳۸۵

کارکنان خدماتی و فروشندگان	کارمندان امور اداری و دفتری	تکنیسین‌ها و دستیاران	متخصصان	قانونگذاران، مقامات عالی‌رتبه و مدیران	جمع	شهرستان
۱۷۱۶۱	۶۱۳۷	۷۶۹۶	۱۹۳۵۳	۳۱۳۹	۲۵۶۴۱۲	استان.....
۲۵۵۸	۱۰۴۱	۱۳۴۶	۳۴۵۱	۴۴۹	۴۳۵۹۵	اسفراین.....
۸۵۸۶	۳۱۶۹	۳۵۸۷	۹۱۸۶	۲۲۰۴	۱۰۲۵۱۲	بجنورد.....
۱۵۲۵	۵۳۲	۶۶۸	۱۳۲۰	۳۰۲	۲۰۷۸۳	جاجرم.....
۲۸۴۸	۸۷۶	۱۳۷۴	۳۸۷۵	۵۴۳	۴۶۸۵۰	شیروان.....
۹۱۱	۱۵۰	۲۱۰	۴۲۴	۹۱	۱۴۲۲۳	فاروج.....
۱۴۴۱	۳۷۰	۵۱۰	۱۰۹۸	۲۵۰	۲۸۵۱۹	مانه و سملقان.....



۱۳-۳- برآورد شاغلان ۱۰ ساله و بیش تر استان خراسان شمالی بر حسب گروه‌های عمده شغلی به تفکیک شهرستان - ۱۳۸۵ (دنباله)

شهرستان	کارکنان ماهر کشاورزی، جنگداری و ماهیگیری	صنعتگران و کارکنان مشاغل مربوط	متصدیان، مونتازکاران ماشین‌آلات و دستگاه‌ها و رانندگان وسایل نقلیه	کارگران ساده	سایر و اظهار نشده
استان .....	۷۸۵۹۱	۴۱۸۲۰	۲۰۷۰۳	۵۲۴۳۱	۱۰۴۴
اسفراین.....	۱۶۲۳۲	۵۵۸۱	۳۲۴۳	۸۹۲۱	۷۷۳
بجنورد.....	۲۳۹۲۸	۲۰۶۲۱	۸۸۰۱	۱۸۸۸۰	۳۵۵۱
جاجرم.....	۵۴۷۲	۳۵۰۷	۲۲۷۵	۴۸۸۲	۳۰۰
شیروان.....	۱۵۶۰۵	۷۴۰۶	۳۸۹۱	۸۴۳۹	۱۹۹۳
فاروج.....	۶۰۸۲	۲۰۴۲	۸۶۲	۳۲۶۱	۱۹۰
مانه و سملقان.....	۱۱۲۷۱	۲۶۶۴	۱۶۳۰	۸۰۴۸	۱۲۳۷

شهرستان	جمع	قانونگذاران، مقامات عالی‌رتبه و مدیران	متخصصان	تکنیسین‌ها و دستیاران	کارمندان امور اداری و دفتری	کارکنان خدماتی و فروشندگان
نقاط شهری.....	۱۱۲۳۰۸	۳۳۶۵	۱۱۷۱۸۵	۶۴۷۹	۵۲۱۵	۱۴۰۳۷
اسفراین.....	۱۶۳۴۰	۳۹۵	۳۱۶۵	۱۱۸۶	۸۴۳	۱۹۶۱
بجنورد.....	۵۲۷۳۸	۱۹۶۸	۸۳۳۰	۳۲۰۲	۲۸۶۸	۷۱۹۱
جاجرم.....	۱۰۹۵۲	۲۵۳	۱۰۴۸	۵۵۹	۴۶۳	۱۱۴۲
شیروان.....	۲۲۶۲۲	۵۰۵	۳۶۳۸	۱۱۴۷	۶۹۲	۲۳۴۷
فاروج.....	۳۰۰۴	۶۴	۲۸۲	۱۲۵	۱۰۳	۵۴۵
مانه و سملقان.....	۶۶۵۲	۱۷۹	۷۲۲	۲۶۰	۲۴۶	۸۵۲



۱۳-۳- برآورد شاغلان ۱۰ ساله و بیش تر استان خراسان شمالی بر حسب گروه‌های عمده شغلی به تفکیک شهرستان - ۱۳۸۵ (دنباله)

شهرستان	کارکنان ماهر کشاورزی، جنگداری و ماهیگیری	صنعتگران و کارکنان مشاغل مربوط	متصدیان، مونتازکاران ماشین‌آلات و دستگاه‌ها و رانندگان وسایل نقلیه	کارگران ساده	سایر و اظهار نشده
نقاط شهری .....	۹۰۰۳	۲۱۱۸۸	۱۴۱۸۸	۱۶۸۵۹	۴۷۹۱
اسفراین .....	۱۵۳۹	۲۶۷۷	۱۹۴۱	۲۲۳۰	۴۰۳
بجنورد .....	۲۷۶۱	۹۷۵۶	۶۵۸۹	۷۲۴۲	۲۸۳۳
جاجرم .....	۱۴۲۲	۲۴۵۰	۱۶۹۴	۱۶۶۳	۲۵۸
شیروان .....	۱۹۰۵	۴۴۹۲	۳۰۰۷	۳۸۰۱	۱۰۸۸
فاروج .....	۴۹۳	۵۲۹	۲۶۹	۵۰۴	۹۱
مانه و سملقان .....	۸۸۳	۱۲۸۴	۶۸۸	۱۴۲۰	۱۱۸

شهرستان	جمع	قانونگذاران، مقامات عالی‌رتبه و مدیران	متخصصان	تکنیسین‌ها و دستیاران	کارمندان امور اداری و دفتری	کارکنان خدماتی و فروشندگان
نقاط روستایی .....	۱۴۱۳۰۰	۴۷۴	۲۱۶۸	۱۲۱۶	۹۲۱	۳۸۳۱
اسفراین .....	۲۶۰۵۲	۵۴	۲۸۵	۱۶۰	۱۹۶	۵۹۸
بجنورد .....	۴۹۲۸۳	۲۳۷	۸۵۷	۳۸۵	۳۰۱	۱۳۹۵
جاجرم .....	۹۸۳۱	۴۹	۲۷۱	۱۰۹	۷۰	۳۸۳
شیروان .....	۲۴۰۶۲	۳۸	۲۳۷	۲۲۷	۱۸۳	۵۰۱
فاروج .....	۱۱۱۰۶	۲۷	۱۴۲	۸۶	۴۷	۳۶۶
مانه و سملقان .....	۲۰۹۶۶	۷۰	۳۷۷	۲۴۹	۱۲۴	۵۸۸



۱۳-۳- برآورد شاغلان ۱۰ ساله و بیش تر استان خراسان شمالی بر حسب گروه‌های عمده شغلی به تفکیک شهرستان - ۱۳۸۵ (دنباله)

شهرستان	کارکنان ماهر کشاورزی، جنگداری و ماهیگیری	صنعتگران و کارکنان مشاغل مربوط	متصدیان، مونتازکاران ماشین‌آلات و دستگاه‌ها و رانندگان وسایل نقلیه	کارگران ساده	سایر و اظهار نشده
نقاط روستایی .....	۶۶۷۷۳	۲۰۶۳۱	۶۵۰۴	۳۵۵۴۲	۳۲۳۹
اسفراین.....	۱۳۵۱۰	۲۹۰۴	۱۳۰۳	۶۶۷۲	۳۷۰
بجنورد.....	۲۰۶۸۶	۱۰۸۶۴	۲۲۰۷	۱۱۶۳۴	۷۱۸
جاجرم.....	۴۰۵۰	۱۰۵۷	۵۸۱	۳۲۱۹	۴۱
شیروان.....	۱۳۵۴۸	۲۹۱۵	۸۸۲	۴۶۳۷	۸۹۵
فاروج.....	۵۴۷۹	۱۵۱۳	۵۹۰	۲۷۵۷	۹۹
مانه و سملقان.....	۹۵۰۰	۱۳۷۹	۹۴۱	۶۶۲۲	۱۱۱۶

۱۴-۳- برآورد شاغلان ۱۰ ساله و بیش تر استان خراسان شمالی بر حسب وضع شغلی به تفکیک شهرستان - ۱۳۸۵

شهرستان	جمع	بخش خصوصی				مزد و حقوق‌بگیران بخش عمومی	اظهار نشده
		کارکنان مستقل	مزد و حقوق‌بگیران	کارکنان فامیلی بدون مزد	جمع		
استان .....	۲۵۶۴۱۲	۱۰۰۴۶۳	۶۷۳۳۸	۲۵۵۴۶	۲۰۶۶۶۶	۴۰۵۴	
اسفراین.....	۴۳۵۹۵	۱۶۴۱۵	۹۸۳۳	۷۱۵۸	۳۵۱۱۳	۶۴۵	
بجنورد.....	۱۰۲۵۱۲	۳۶۵۲۲	۲۷۹۵۹	۸۵۷۰	۷۹۷۲۲	۱۷۶۲	
جاجرم.....	۲۰۷۸۳	۷۸۵۶	۵۹۴۵	۲۴۷۲	۱۷۱۱۸	۴۱۶	
شیروان.....	۴۶۸۵۰	۱۹۷۷۸	۱۱۰۶۲	۴۲۳۱	۳۷۴۹۴	۵۵۶	
فاروج.....	۱۴۲۲۳	۷۹۱۰	۳۶۸۲	۷۷۱	۱۲۹۱۴	۲۰۱	
مانه و سملقان.....	۲۸۵۱۹	۱۱۹۸۱	۸۸۵۷	۲۳۴۴	۲۴۳۰۶	۴۷۵	



۱۴-۳- برآورد شاغلان ۱۰ ساله و بیش تر استان خراسان شمالی بر حسب وضع شغلی به تفکیک شهرستان - ۱۳۸۵ (دنباله)

شهرستان	جمع	بخش خصوصی					مزد و حقوق بگیران بخش عمومی	اظهار نشده
		جمع	کارفرمایان	کارکنان مستقل	مزد و حقوق بگیران	کارکنان فامیلی بدون مزد		
نقاط شهری .....	۱۱۲۳۰۱	۷۴۱۸۱	۱۰۵۶	۳۷۱۶۸	۲۶۴۱۲	۱۸۴۵	۳۶۱۵۵	۱۹۷۲
اسفراین.....	۱۶۳۴۰	۹۹۵۳	۹۰۷	۵۳۵۴	۳۳۵۶	۳۳۷	۶۱۸۷	۲۰۰
بجنورد.....	۵۲۷۲۸	۳۳۷۴۶	۴۳۹۷	۱۶۱۷۴	۱۲۴۷۲	۷۰۴	۱۸۱۰۲	۸۹۰
جاجرم.....	۱۰۹۵۲	۷۹۷۲	۵۳۹	۴۰۲۹	۳۰۷۹	۳۲۶	۲۷۴۹	۲۳۱
شیروان.....	۲۲۶۲۲	۱۵۲۵۰	۱۴۷۶	۸۴۷۴	۴۹۸۰	۳۱۹	۶۹۹۰	۳۸۲
فاروج.....	۳۰۰۴	۲۲۱۶	۱۷۷	۱۳۶۵	۶۱۱	۶۳	۶۹۱	۹۷
مانه و سملقان.....	۶۶۵۲	۵۰۴۴	۵۶۰	۲۴۷۳	۱۹۱۴	۹۷	۱۴۳۷	۱۷۱

شهرستان	جمع	بخش خصوصی					مزد و حقوق بگیران بخش عمومی	اظهار نشده
		جمع	کارفرمایان	کارکنان مستقل	مزد و حقوق بگیران	کارکنان فامیلی بدون مزد		
نقاط روستایی .....	۱۴۱۳۰۰	۱۲۹۶۳۴	۵۲۴۳	۶۱۵۹۲	۴۰۹۰۶	۲۱۸۹۴	۹۶۰۳	۲۰۶۲
اسفراین.....	۲۶۰۵۲	۲۳۹۶۱	۷۹۴	۱۰۶۸۳	۶۴۶۸	۶۰۱۵	۱۶۴۹	۴۴۲
بجنورد.....	۴۹۲۸۳	۴۵۴۸۹	۲۲۶۵	۲۰۲۲۱	۱۵۴۸۳	۷۵۱۹	۲۹۲۵	۸۶۹
جاجرم.....	۹۸۳۱	۹۱۴۶	۳۰۷	۳۸۲۷	۲۸۶۶	۲۱۴۵	۵۰۱	۱۸۵
شیروان.....	۲۴۰۶۲	۲۲۰۸۷	۹۴۵	۱۱۱۸۳	۶۰۸۰	۳۸۷۹	۱۸۱۰	۱۶۴
فاروج.....	۱۱۱۰۶	۱۰۵۸۵	۳۷۲	۶۵۰۵	۳۰۷۰	۶۳۷	۴۱۷	۱۰۴
مانه و سملقان.....	۲۰۹۶۶	۱۸۳۶۷	۵۵۹	۹۱۷۲	۶۹۳۸	۱۶۹۷	۲۳۰۱	۲۹۸

## ۱۵-۳- جمعیت ۱۰ ساله و بیش تر استان خراسان شمالی بر حسب جنس و وضع زناشویی به تفکیک شهرستان - ۱۳۸۵

مرد								جمع	شهرستان
اظهار نشده	هرگز ازدواج نکرده	حداقل یکبار ازدواج کرده					جمع		
		اظهار نشده	بی همسر بر اثر طلاق	بی همسر بر اثر فوت همسر	دارای همسر	جمع			
۱۸۳۴	۱۳۱۰۸۷	۶۲	۱۰۸۰	۳۶۸۷	۱۸۳۳۹۰	۱۸۸۲۱۹	۳۲۸۱۴۰	۶۶۷۸۲۴	استان.....
۳۵۱	۲۱۱۲۹	۹	۱۷۳	۶۵۱	۲۷۶۷۹	۲۸۵۱۲	۴۹۹۹۲	۱۰۲۹۹۶	اسفراین.....
۵۳۰	۵۶۷۷۱	۲۸	۴۵۶	۱۳۴۹	۷۳۷۳۳	۷۵۵۶۶	۱۳۲۸۶۷	۲۶۷۳۰۹	بجنورد.....
۱۴۰	۹۳۸۰	۷	۶۳	۲۵۸	۱۳۹۰۸	۱۴۲۳۶	۲۳۷۵۶	۴۸۳۱۹	جاجرم.....
۴۳۴	۲۷۹۲۰	۱۰	۱۸۷	۶۸۰	۳۴۹۲۶	۳۵۸۰۳	۶۴۱۵۷	۱۳۰۸۰۹	شیروان.....
۱۹۱	۷۵۵۶	۵	۹۶	۲۹۱	۱۱۵۰۰	۱۱۸۹۲	۱۹۶۳۹	۴۱۸۹۲	فاروج.....
۱۸۸	۱۵۳۳۱	۳	۱۰۵	۴۵۸	۲۱۶۴۴	۲۲۲۱۰	۳۷۷۲۹	۷۶۴۹۹	مانه و سملقان.....

زن								جمع	شهرستان
اظهار نشده	هرگز ازدواج نکرده	حداقل یکبار ازدواج کرده					جمع		
		اظهار نشده	بی همسر بر اثر طلاق	بی همسر بر اثر فوت همسر	دارای همسر	جمع			
۱۸۶۷	۱۲۲۰۸۹	۲۶۹	۲۳۵۷	۲۲۲۲۶	۱۹۰۸۷۶	۲۱۵۷۲۸	۳۳۹۶۸۴	استان.....	
۳۷۷	۲۰۰۰۱	۵۰	۴۰۴	۳۴۱۷	۲۸۷۵۵	۳۲۶۲۶	۵۳۰۰۴	اسفراین.....	
۵۲۴	۴۸۴۷۱	۶۴	۹۱۷	۸۲۳۹	۷۶۲۲۷	۸۵۴۴۷	۱۳۴۴۴۲	بجنورد.....	
۱۴۷	۷۹۵۱	۳۴	۱۳۲	۱۷۲۲	۱۴۵۷۷	۱۶۴۶۵	۲۴۵۶۳	جاجرم.....	
۴۲۴	۲۴۹۷۷	۷۷	۴۸۶	۴۳۷۱	۳۶۳۱۷	۴۱۲۵۱	۶۶۶۵۲	شیروان.....	
۱۹۴	۷۶۶۲	۲۲	۲۱۹	۱۹۴۶	۱۲۲۱۰	۱۴۳۹۷	۲۲۲۵۳	فاروج.....	
۲۰۱	۱۳۰۲۷	۲۲	۱۹۹	۲۵۳۱	۲۲۷۹۰	۲۵۵۴۲	۳۸۷۷۰	مانه و سملقان.....	



۱۵-۳- جمعیت ۱۰ ساله و بیش تر استان خراسان شمالی بر حسب جنس و وضع زناشویی به تفکیک شهرستان - ۱۳۸۵ (دنباله)

مرد								جمع	شهرستان
اظهار نشده	هرگز ازدواج نکرده	حداقل یکبار ازدواج کرده					جمع		
		اظهار نشده	بی همسر بر اثر طلاق	بی همسر بر اثر فوت همسر	دارای همسر	جمع			
۹۰۵	۷۰۹۲۲	۳۰	۵۶۱	۱۴۶۲	۹۰۱۴۱	۹۲۲۰۱	۱۶۴۰۳۵	۳۲۸۱۳۱	نقاط شهری.....
۹۹	۱۰۰۱۳	۳	۷۵	۲۰۳	۱۲۹۷۱	۱۳۲۵۲	۲۳۳۶۴	۴۶۹۲۲	اسفراین.....
۲۹۷	۳۳۷۱۴	۱۴	۲۹۴	۶۸۶	۴۱۸۲۷	۴۲۸۲۱	۷۶۸۳۲	۱۵۳۲۵۰	بجنورد.....
۸۹	۵۵۴۵	۴	۳۸	۱۲۵	۸۳۱۵	۸۴۸۲	۱۴۱۱۶	۲۸۲۸۷	جاجرم.....
۲۶۲	۱۵۷۸۸	۴	۱۲۳	۲۹۷	۱۹۳۴۳	۱۹۷۶۷	۳۵۸۱۷	۷۱۴۷۷	شیروان.....
۷۳	۱۸۴۳	۲	۱۷	۵۱	۲۳۵۷	۲۴۲۷	۴۳۴۳	۹۰۴۶	فاروج.....
۸۵	۴۰۱۹	۳	۲۱	۱۰۰	۵۳۳۵	۵۴۵۹	۹۵۶۳	۱۹۱۴۹	مانه و سملقان.....

زن								جمع	شهرستان
اظهار نشده	هرگز ازدواج نکرده	حداقل یکبار ازدواج کرده					جمع		
		اظهار نشده	بی همسر بر اثر طلاق	بی همسر بر اثر فوت همسر	دارای همسر	جمع			
۹۱۶	۵۸۱۷۲	۱۲۵	۱۳۶۱	۹۷۴۷	۹۳۰۶۱	۱۰۴۳۰۱	۱۶۴۰۹۶	۱۶۴۰۹۶	نقاط شهری.....
۱۲۱	۸۸۰۶	۲۳	۱۸۷	۱۲۰۳	۱۳۲۱۸	۱۴۶۳۱	۲۳۵۵۸	۲۳۵۵۸	اسفراین.....
۲۸۹	۲۷۶۵۰	۴۳	۶۶۵	۴۶۷۷	۴۳۰۹۴	۴۸۴۷۹	۷۶۴۱۸	۷۶۴۱۸	بجنورد.....
۸۹	۴۵۲۴	۱۷	۷۱	۸۸۱	۸۵۸۹	۹۵۵۸	۱۴۱۷۱	۱۴۱۷۱	جاجرم.....
۲۶۱	۱۲۸۵۷	۳۳	۳۲۲	۲۰۸۹	۲۰۰۹۸	۲۲۵۴۲	۳۵۶۶۰	۳۵۶۶۰	شیروان.....
۶۱	۱۷۴۶	۶	۵۶	۳۴۵	۲۴۸۹	۲۸۹۶	۴۷۰۳	۴۷۰۳	فاروج.....
۹۵	۳۲۸۹	۳	۶۷	۵۵۲	۵۵۸۰	۶۲۰۲	۹۵۸۶	۹۵۸۶	مانه و سملقان.....



۱۵-۳- جمعیت ۱۰ ساله و بیش تر استان خراسان شمالی بر حسب جنس و وضع زناشویی به تفکیک شهرستان - ۱۳۸۵ (دنباله)

مرد								جمع	شهرستان
اظهار نشده	هرگز ازدواج نکرده	حداقل یکبار ازدواج کرده					جمع		
		اظهار نشده	بی همسر بر اثر طلاق	بی همسر بر اثر فوت همسر	دارای همسر	جمع			
۱۴۴	۶۶۴۴۵	۳۱	۵۰۴	۲۲۱۲	۹۲۲۹۱	۹۵۰۴۵	۱۶۲۳۳۴	۳۳۶۰۹۶	نقاط روستایی .....
۲۲۳	۱۰۸۳۱	۶	۹۲	۴۴۲	۱۴۳۵۹	۱۴۸۹۹	۲۵۹۵۳	۵۴۷۲۴	اسفراین .....
۲۳۳	۲۲۹۴۴	۱۴	۱۶۲	۶۵۷	۳۱۷۶۰	۳۲۵۹۳	۵۵۷۷۰	۱۱۳۵۳۳	بجنورد .....
۵۱	۳۸۳۵	۳	۲۵	۱۳۳	۵۵۹۳	۵۷۵۴	۹۶۴۰	۲۰۰۳۲	جاجرم .....
۱۵۳	۱۲۰۷۵	۵	۶۴	۳۸۳	۱۵۵۰۲	۱۵۹۵۴	۲۸۱۸۲	۵۹۰۱۵	شیروان .....
۱۱۸	۵۶۸۵	۳	۷۸	۲۴۰	۹۰۹۷	۹۴۱۸	۱۵۲۲۱	۳۲۶۷۷	فاروج .....
۶۶	۱۱۰۷۵	۰	۸۳	۳۵۷	۱۵۹۸۷	۱۶۴۲۷	۲۷۵۶۸	۵۶۱۱۵	مانه و سملقان .....

زن								جمع	شهرستان
اظهار نشده	هرگز ازدواج نکرده	حداقل یکبار ازدواج کرده					جمع		
		اظهار نشده	بی همسر بر اثر طلاق	بی همسر بر اثر فوت همسر	دارای همسر	جمع			
۸۱۲	۶۲۵۱۸	۱۳۷	۹۸۶	۱۲۴۱۴	۹۶۸۲۵	۱۱۰۳۶۲	۱۷۳۷۶۲	نقاط روستایی .....	
۲۳۳	۱۰۹۲۹	۲۶	۲۱۴	۲۱۹۲	۱۵۱۷۷	۱۷۶۰۹	۲۸۷۷۱	اسفراین .....	
۲۳۴	۲۰۷۲۵	۱۹	۲۵۲	۳۵۴۸	۳۲۹۸۵	۳۶۸۰۴	۵۷۷۶۳	بجنورد .....	
۵۸	۳۴۲۷	۱۷	۶۱	۸۴۱	۵۹۸۸	۶۹۰۷	۱۰۳۹۲	جاجرم .....	
۱۴۸	۱۲۰۶۵	۴۳	۱۶۴	۲۲۷۹	۱۶۱۳۴	۱۸۶۲۰	۳۰۸۳۳	شیروان .....	
۱۳۳	۵۸۷۹	۱۵	۱۶۳	۱۶۰۰	۹۶۶۶	۱۱۴۴۴	۱۷۴۵۶	فاروج .....	
۷۶	۹۴۹۳	۱۷	۱۳۲	۱۹۵۴	۱۶۸۷۵	۱۸۹۷۸	۲۸۵۴۷	مانه و سملقان .....	



۱۶-۳- جمعیت استان خراسان شمالی بر حسب نوع معلولیت به تفکیک شهرستان - ۱۳۸۵

شهرستان	جمعیت <sup>(۱)</sup>	نابینا	ناشنوا	اختلال در گفتار و صدا	قطع دست	نقص دست
استان.....	۱۱۱۵۷۳	۱۹۱	۱۲۰۵	۲۱۵۷	۲۵۰	۱۹۴۶
اسفراین.....	۱۲۳۱۴۴	۱۵۳	۲۱۳	۴۰۸	۳۹	۳۲۶
بجنورد.....	۳۲۸۴۸۹	۳۴۹	۴۸۶	۷۷۷	۸۵	۷۳۱
جاجرم.....	۵۸۴۸۳	۷۳	۸۲	۱۵۶	۲۵	۱۵۲
شیروان.....	۱۵۶۱۸۱	۱۵۰	۲۲۴	۴۲۴	۵۳	۳۵۶
فاروج.....	۴۹۶۹۳	۶۸	۷۲	۱۳۲	۱۴	۱۰۸
مانه و سملقان.....	۹۵۵۸۲	۹۸	۱۲۸	۲۶۰	۳۴	۲۷۳

شهرستان	قطع پا	نقص پا	نقص تنه	اختلال ذهنی	هیچ کدام	اظهار نشده
استان.....	۵۱۰	۴۰۴۹	۱۳۴۲	۳۸۱۹	۷۹۵۲۶۱	۳۳۳۳
اسفراین.....	۸۴	۶۵۷	۱۹۸	۶۶۳	۱۲۰۳۱۸	۶۰۵
بجنورد.....	۲۰۸	۱۴۹۲	۴۶۸	۱۴۸۴	۳۲۲۰۲۵	۱۶۵۶
جاجرم.....	۵۲	۳۵۱	۱۳۹	۲۴۵	۵۷۳۱۹	۱۵۵
شیروان.....	۱۲۸	۷۴۲	۲۶۴	۸۴۱	۱۵۳۲۴۳	۴۲۷
فاروج.....	۳۴	۲۴۲	۱۰۴	۲۵۴	۴۸۷۱۶	۱۳۹
مانه و سملقان.....	۷۴	۵۶۵	۱۶۹	۴۰۲	۹۳۶۴۷	۳۵۱



## ۱۶-۳- جمعیت استان خراسان شمالی بر حسب نوع معلولیت به تفکیک شهرستان - ۱۳۸۵ (دنباله)

شهرستان	جمعیت <sup>(۱)</sup>	نابینا	ناشنوا	اختلال در گفتار و صدا	قطع دست	نقص دست
نقاط شهری .....	۳۹۲۴۵۱	۳۴۱	۴۶۵	۷۹۲	۱۱۲	۱۱۹
اسفراین .....	۵۶۳۷۲	۳۲	۶۳	۱۱۴	۱۱	۱۱۱
بجنورد .....	۱۸۲۷۵۱	۱۶۴	۲۱۵	۳۵۱	۴۳	۳۶۰
جاجرم .....	۳۴۲۶۷	۳۶	۳۲	۷۴	۱۴	۶۰
شیروان .....	۸۵۲۴۱	۷۵	۱۱۷	۱۸۱	۳۱	۱۹۸
فاروج .....	۱۰۶۶۸	۱۰	۱۱	۲۴	۴	۲۱
مانه و سملقان .....	۲۳۱۵۹	۳۱	۲۷	۴۸	۹	۶۹

شهرستان	قطع پا	نقص پا	نقص تنه	اختلال ذهنی	هیچ کدام	اظهار نشده
نقاط شهری .....	۲۶۰	۱۱۲۲	۴۹۱	۱۶۵۰	۳۱۴۶۴۹	۲۳۵۰
اسفراین .....	۳۴	۲۴۳	۵۲	۲۴۲	۵۵۱۰۲	۵۲۵
بجنورد .....	۱۱۰	۸۰۳	۲۰۶	۷۰۶	۱۷۹۰۵۴	۱۳۲۲
جاجرم .....	۲۵	۱۸۱	۵۳	۱۳۸	۳۳۷۴۱	۱۸
شیروان .....	۶۴	۳۹۴	۱۳۶	۴۲۷	۸۳۷۲۶	۲۲۰
فاروج .....	۱۱	۴۱	۱۰	۴۷	۱۰۵۱۰	۱۳
مانه و سملقان .....	۱۶	۱۶۰	۳۴	۹۰	۲۲۵۱۶	۲۵۲



۱۶-۳- جمعیت استان خراسان شمالی بر حسب نوع معلولیت به تفکیک شهرستان - ۱۳۸۵ (دنباله)

شهرستان	جمعیت <sup>(۱)</sup>	نابینا	ناشنوا	اختلال در گفتار و صدا	قطع دست	نقص دست
نقاط روستایی .....	۴۱۴۳۶۵	۵۳۷	۷۲۵	۱۳۴۶	۱۳۸	۱۱۲۲
اسفراین.....	۶۴۹۷۱	۱۱۸	۱۴۹	۲۸۹	۲۸	۲۱۱
بجنورد.....	۱۴۵۰۵۷	۱۸۵	۲۷۱	۴۲۶	۴۲	۳۷۱
جاجرم.....	۲۴۲۱۶	۳۷	۵۰	۸۲	۱۱	۹۲
شیروان.....	۷۰۵۲۸	۷۵	۱۰۷	۲۴۳	۲۲	۱۵۸
فاروج.....	۳۸۸۰۶	۵۸	۶۱	۱۰۵	۱۰	۸۷
مانه و سملقان.....	۷۰۷۸۷	۶۴	۸۷	۲۰۱	۲۵	۲۰۳

شهرستان	قطع پا	نقص پا	نقص تنه	اختلال ذهنی	هیچ کدام	اظهار نشده
نقاط روستایی .....	۳۱۵	۲۲۱۵	۱۴۵	۲۲۲۴	۴۰۵۹۵۰	۹۷۰
اسفراین.....	۴۵	۴۰۸	۱۴۵	۴۱۳	۶۳۴۵۶	۶۸
بجنورد.....	۹۸	۶۸۹	۲۶۰	۷۷۶	۱۴۲۲۹۳	۳۳۴
جاجرم.....	۲۷	۱۷۰	۸۶	۱۰۷	۲۳۵۷۸	۱۳۷
شیروان.....	۶۴	۳۴۸	۱۲۸	۴۱۳	۶۹۱۰۷	۲۰۶
فاروج.....	۲۳	۲۰۰	۹۴	۲۰۶	۳۷۹۹۱	۱۲۶
مانه و سملقان.....	۵۸	۴۰۰	۱۳۲	۳۰۹	۶۹۵۲۵	۹۹

(۱) جمعیت معلول در این جدول از تفاضل ستون "جمعیت" با مجموع ستون‌های "هیچ‌کدام" و "اظهار نشده" محاسبه می‌شود.

۱۷-۳- جمعیت معلول<sup>(۱)</sup> استان خراسان شمالی بر حسب تعداد موارد معلولیت به تفکیک شهرستان - ۱۳۸۵

نقاط شهری		کل				شهرستان
یک نوع معلولیت	جمع	سه نوع معلولیت و بیش تر	دو نوع معلولیت	یک نوع معلولیت	جمع	
۴۴۲۸	۵۴۵۹	۶۹۴	۱۹۵۰	۱۰۳۲۷	۱۲۹۷۱	استان .....
۶۲۳	۷۴۵	۱۰۰	۳۲۰	۱۸۰۱	۲۲۲۱	اسفراین .....
۱۹۱۶	۲۳۷۵	۲۷۵	۷۲۲	۳۸۱۱	۴۸۰۸	بجنورد .....
۴۲۱	۵۰۸	۵۶	۱۵۴	۷۹۹	۱۰۰۹	جاجرم .....
۱۰۳۷	۱۲۹۵	۱۴۸	۳۷۵	۱۹۸۸	۲۵۱۱	شیروان .....
۱۱۷	۱۴۵	۳۷	۱۱۶	۶۸۵	۸۳۸	فاروج .....
۳۱۴	۳۹۱	۷۸	۲۶۳	۱۲۴۳	۱۵۸۴	مانه و سملقان .....

نقاط روستایی				نقاط شهری		شهرستان
سه نوع معلولیت و بیش تر	دو نوع معلولیت	یک نوع معلولیت	جمع	سه نوع معلولیت و بیش تر	دو نوع معلولیت	
۴۲۴	۱۱۷۴	۵۱۴۷	۷۴۴۵	۲۶۹	۷۶۲	استان .....
۶۵	۲۲۹	۱۱۵۳	۱۴۴۷	۳۵	۸۷	اسفراین .....
۱۵۱	۳۸۶	۱۸۹۳	۲۴۳۰	۱۲۴	۳۳۵	بجنورد .....
۳۸	۸۵	۳۷۸	۵۰۱	۱۸	۶۹	جاجرم .....
۷۸	۱۸۷	۹۵۰	۱۲۱۵	۷۰	۱۸۸	شیروان .....
۳۱	۹۳	۵۶۵	۶۸۹	۶	۲۲	فاروج .....
۶۱	۱۹۴	۹۰۸	۱۱۶۳	۱۶	۶۱	مانه و سملقان .....

(۱) شامل نابینایی، ناشنوایی، اختلال در گفتار و صدا، قطع دست، نقص دست، قطع پا، نقص پا، نقص تنه و اختلال ذهنی می باشد.

۱۸-۳- خانوارهای معمولی و گروهی استان خراسان شمالی بر حسب تعداد اعضای خانوار به تفکیک شهرستان - ۱۳۸۵

شهرستان	جمع	۱ نفر	۲ نفر	۳ نفر	۴ نفر
استان .....	۱۹۹۵۱۹	۱۲۵۲۳	۳۲۳۳۴	۴۱۰۸۱	۴۲۷۴۲
اسفراین.....	۳۰۶۶۲	۲۱۸۰	۵۰۷۹	۶۲۵۷	۶۴۷۸
بجنورد.....	۸۰۰۱۹	۴۴۸۸	۱۲۷۵۹	۱۶۵۹۳	۱۷۲۳۵
جاجرم.....	۱۴۸۰۲	۱۰۶۵	۲۴۷۲	۳۲۳۳	۳۱۱۷
شیروان.....	۳۷۷۲۹	۲۲۰۱	۵۸۴۰	۷۳۹۱	۸۳۷۹
فاروج.....	۱۲۹۹۲	۱۱۸۰	۲۵۱۱	۲۶۱۵	۲۵۴۳
مانه و سملقان.....	۲۳۳۸۴	۱۴۰۹	۳۶۷۲	۴۹۹۹	۴۹۹۰

شهرستان	۵ نفر	۶ نفر	۷ نفر	۸ نفر	۹ نفر	۱۰ نفر و بیش تر
استان .....	۳۲۰۴۴	۲۰۳۸۳	۱۰۴۹۴	۴۸۴۲	۱۸۹۱	۱۲۴۸
اسفراین.....	۴۸۶۴	۳۰۵۹	۱۵۳۹	۷۵۷	۲۸۵	۱۶۴
بجنورد.....	۱۲۸۹۷	۸۲۷۴	۴۴۱۵	۱۹۹۳	۸۰۲	۵۶۳
جاجرم.....	۲۳۰۹	۱۴۵۲	۶۶۰	۳۰۴	۱۲۲	۶۸
شیروان.....	۶۲۵۸	۴۰۵۸	۲۰۸۹	۹۳۱	۳۴۸	۲۳۴
فاروج.....	۱۹۱۷	۱۱۴۹	۶۱۸	۲۸۷	۱۱۳	۵۹
مانه و سملقان.....	۳۷۹۹	۲۳۹۱	۱۱۷۳	۵۷۰	۲۲۱	۱۶۰



۱۸-۳- خانوارهای معمولی و گروهی بر حسب تعداد اعضای خانوار به تفکیک استان - ۱۳۸۵ (دنباله)

شهرستان	جمع	۱ نفر	۲ نفر	۳ نفر	۴ نفر
نقاط شهری.....	۹۷۹۷۶	۵۲۸۵	۱۵۴۸۰	۲۲۰۷۵	۲۳۴۴۱
اسفراین.....	۱۴۲۶۱	۷۸۴	۲۳۱۹	۳۳۲۲	۳۵۱۱
بجنورد.....	۴۵۶۸۱	۲۴۸۸	۷۱۷۷	۱۰۲۷۵	۱۰۹۸۰
جاجرم.....	۸۵۶۲	۴۶۷	۱۳۴۲	۲۰۴۴	۱۹۳۲
شیروان.....	۲۱۰۵۲	۱۰۲۹	۳۲۶۱	۴۵۰۳	۵۰۸۰
فاروج.....	۲۶۳۹	۱۸۰	۴۸۲	۵۸۴	۵۶۷
مانه و سملقان.....	۵۷۸۱	۳۳۷	۸۹۹	۱۳۴۷	۱۳۷۱

شهرستان	۵ نفر	۶ نفر	۷ نفر	۸ نفر	۹ نفر	۱۰ نفر و بیشتر
نقاط شهری.....	۱۵۹۶۲	۹۰۲۱	۴۰۴۸	۱۶۸۵	۵۹۷	۳۸۲
اسفراین.....	۲۳۴۶	۱۲۰۳	۴۹۱	۲۰۰	۶۱	۲۴
بجنورد.....	۷۳۷۶	۴۱۴۱	۱۹۲۱	۸۰۸	۳۰۸	۲۰۷
جاجرم.....	۱۳۹۵	۸۰۶	۳۲۴	۱۵۷	۶۴	۳۱
شیروان.....	۳۵۱۷	۲۱۰۱	۹۴۹	۳۹۱	۱۲۸	۹۳
فاروج.....	۴۰۰	۲۳۰	۱۲۴	۴۴	۱۵	۱۳
مانه و سملقان.....	۹۲۸	۵۴۰	۲۳۹	۸۵	۲۱	۱۴



## ۱۸-۳- خانوارهای معمولی و گروهی بر حسب تعداد اعضای خانوار به تفکیک استان - ۱۳۸۵ (دنباله)

شهرستان	جمع	۱ نفر	۲ نفر	۳ نفر	۴ نفر
نقاط روستایی.....	۱۰۰۶۵۰	۷۲۱۴	۱۶۷۴۵	۱۸۸۱۷۳	۱۹۱۲۹
اسفراین.....	۱۶۰۴۶	۱۳۸۶	۲۷۲۱	۲۸۹۲	۲۹۰۹
بجنورد.....	۳۴۲۰۱	۱۹۹۷	۵۵۶۶	۶۲۹۶	۶۲۲۶
جاجرم.....	۶۲۴۱	۵۹۸	۱۱۳۱	۱۱۸۹	۱۱۸۵
شیروان.....	۱۶۵۹۵	۱۱۷۰	۲۵۷۵	۲۸۷۵	۳۲۸۲
فاروج.....	۱۰۳۰۸	۹۹۷	۲۰۲۳	۲۰۲۵	۱۹۶۸
مانه و سملقان.....	۱۷۲۵۹	۱۰۶۶	۲۷۲۹	۳۵۹۶	۳۵۵۹

شهرستان	۵ نفر	۶ نفر	۷ نفر	۸ نفر	۹ نفر	۱۰ نفر و بیشتر
نقاط روستایی.....	۱۵۹۳۵	۱۱۲۱۴	۶۳۴۰	۳۰۹۸	۱۲۶۲	۱۴۰
اسفراین.....	۲۴۶۸	۱۷۹۸	۹۹۸	۵۲۹	۲۱۴	۱۳۱
بجنورد.....	۵۵۰۲	۴۱۱۸	۲۴۷۹	۱۱۸۰	۴۸۹	۳۴۸
جاجرم.....	۹۱۴	۶۴۶	۳۳۶	۱۴۷	۵۸	۳۷
شیروان.....	۲۷۲۸	۱۹۴۳	۱۱۳۱	۵۳۳	۲۱۷	۱۴۱
فاروج.....	۱۵۱۵	۹۱۰	۴۹۱	۲۴۰	۹۳	۴۶
مانه و سملقان.....	۲۸۰۸	۱۷۹۹	۹۰۵	۴۶۹	۱۹۱	۱۳۷

۱۹-۳- خانوارهای معمولی استان خراسان شمالی بر حسب جنس سرپرست خانوار به تفکیک شهرستان - ۱۳۸۵

شهرستان	جمع			شهری			روستایی		
	مرد و زن	مرد	زن	مرد و زن	مرد	زن	مرد و زن	مرد	زن
استان <sup>(۱)</sup> .....	۱۹۸۴۰۹	۱۷۴۷۰۸	۲۳۷۰۱	۹۶۹۷۰	۸۶۲۱۷	۱۰۷۵۳	۱۰۰۴۷۶	۸۷۵۹۲	۱۲۸۸۴
اسفراین.....	۳۰۵۰۲	۲۶۶۳۳	۳۸۶۹	۱۴۱۱۳	۱۲۶۱۸	۱۴۹۵	۱۶۰۳۴	۱۳۶۷۵	۲۳۵۹
بجنورد.....	۷۹۳۸۳	۷۰۸۰۱	۸۵۸۲	۴۵۱۱۱	۴۰۰۸۲	۵۰۲۹	۳۴۱۳۵	۳۰۵۹۲	۳۵۴۳
جاجرم.....	۱۴۷۱۷	۱۲۸۱۴	۱۹۰۳	۸۵۰۶	۷۶۲۱	۸۸۵	۶۲۱۱	۵۱۹۳	۱۰۱۸
شیروان.....	۳۷۵۱۰	۳۳۱۲۹	۴۳۸۱	۲۰۸۶۱	۱۸۵۵۴	۲۳۰۷	۱۶۵۶۷	۱۴۴۹۳	۲۰۷۴
فاروج.....	۱۲۹۷۰	۱۰۹۴۸	۲۰۲۲	۲۶۲۴	۲۲۶۰	۳۶۴	۱۰۳۰۱	۸۶۴۴	۱۶۵۷
مانه و سملقان.....	۲۳۳۲۷	۲۰۳۸۳	۲۹۴۴	۵۷۵۵	۵۰۸۲	۶۷۳	۱۷۲۲۸	۱۴۹۹۵	۲۲۳۳

(۱) جمعیت غیر ساکن در کل منظور شده است.

۲۰-۳- خانوارهای معمولی و گروهی استان خراسان شمالی بر حسب تعداد افراد باسواد و بی سواد به تفکیک شهرستان - ۱۳۸۵

شهرستان	جمع	باسواد				
		ندارد	۱ نفر	۲ نفر	۳ نفر	۴ نفر و بیش تر
استان.....	۱۹۹۵۸۹	۱۸۹۶۰	۲۱۶۹۰	۵۸۳۰۵	۳۵۰۷۴	۶۵۵۶۰
اسفراین.....	۳۰۶۶۲	۳۳۸۶	۳۲۷۵	۸۶۶۸	۵۳۹۲	۹۹۴۱
بجنورد.....	۸۰۰۱۹	۶۲۳۵	۸۷۹۹	۲۳۶۷۱	۱۴۰۳۸	۲۷۲۷۶
جاجرم.....	۱۴۸۰۳	۱۴۶۳	۱۴۵۳	۴۵۱۳	۲۵۹۵	۴۷۷۹
شیروان.....	۳۷۷۲۹	۳۳۱۰	۳۶۰۹	۱۰۵۴۷	۶۷۲۱	۱۳۵۴۲
فاروج.....	۱۲۹۹۲	۲۱۱۹	۱۶۳۷	۳۶۸۶	۲۱۳۶	۳۴۱۴
مانه و سملقان.....	۲۳۳۸۴	۲۴۴۷	۲۹۱۷	۷۲۲۰	۴۱۹۲	۶۶۰۸





۲۰-۳- خانوارهای معمولی و گروهی استان خراسان شمالی بر حسب تعداد افراد باسواد و بی سواد به تفکیک شهرستان - ۱۳۸۵ (دنباله)

بی سواد					شهرستان
ندارد	۱ نفر	۲ نفر	۳ نفر	۴ نفر و بیش تر	
۱۰۱۶۶۷	۵۳۱۲۳	۳۷۲۰۷	۵۱۲۶	۱۷۶۶	استان .....
۱۴۸۱۰	۸۷۱۳	۶۲۲۹	۶۹۵	۲۱۵	اسفراین .....
۴۳۲۲۰	۲۰۷۹۶	۱۳۱۳۵	۲۰۸۶	۷۸۲	بجنورد .....
۸۳۶۸	۳۶۵۳	۲۴۸۸	۲۴۱	۵۳	جاجرم .....
۱۹۸۷۶	۹۶۳۸	۷۱۲۸	۸۹۲	۱۹۵	شیروان .....
۴۸۵۰	۴۲۰۳	۳۳۸۹	۴۱۶	۱۳۴	فاروج .....
۱۰۵۴۳	۶۸۲۰	۴۸۳۸	۷۹۶	۳۸۷	مانه و سملقان .....

باسواد					جمع	شهرستان
ندارد	۱ نفر	۲ نفر	۳ نفر	۴ نفر و بیش تر		
۹۷۹۷۶	۵۳۱۳	۲۷۰۷	۳۰۱۲۳	۱۸۲۹۰	۳۶۴۷۳	نقاط شهری .....
۱۴۲۶۱	۸۰۸	۱۰۹۵	۴۵۲۳	۲۷۳۵	۵۱۰۰	اسفراین .....
۴۵۶۸۱	۲۳۰۴	۳۶۴۳	۱۳۸۰۰	۸۵۶۱	۱۷۳۷۳	بجنورد .....
۸۵۶۲	۵۵۵	۶۳۸	۲۷۹۵	۱۵۷۰	۳۰۰۴	جاجرم .....
۲۱۰۵۲	۱۰۶۳	۱۵۸۹	۶۲۹۰	۳۸۸۷	۸۲۲۳	شیروان .....
۲۶۳۹	۲۵۹	۲۴۴	۸۵۱	۴۳۹	۸۴۶	فاروج .....
۵۷۸۱	۳۹۴	۴۹۸	۱۸۶۴	۱۰۹۸	۱۹۲۷	مانه و سملقان .....



۲۰-۳- خانوارهای معمولی و گروهی استان خراسان شمالی بر حسب تعداد افراد باسواد و بی سواد به تفکیک شهرستان - ۱۳۸۵ (دنباله)

بی سواد					شهرستان
ندارد	۱ نفر	۲ نفر	۳ نفر	۴ نفر و بیش تر	
۶۶۳۴۷	۲۰۰۱۲	۱۰۳۶۰	۹۱۱	۲۰۶	نقاط شهری.....
۹۹۵۶	۲۸۴۱	۱۳۵۸	۹۱	۱۵	اسفراین.....
۳۱۳۷۸	۹۱۴۷	۴۵۶۵	۴۸۳	۱۰۸	بجنورد.....
۵۷۴۳	۱۸۰۰	۹۵۰	۵۵	۱۴	جاجرم.....
۱۴۲۳۲	۴۲۰۷	۲۳۱۴	۲۵۶	۴۳	شیروان.....
۱۴۵۸	۷۰۵	۴۳۳	۳۷	۶	فاروج.....
۳۵۸۰	۱۳۸۲	۷۴۰	۵۹	۲۰	مانه و سملقان.....

باسواد					جمع	شهرستان
ندارد	۱ نفر	۲ نفر	۳ نفر	۴ نفر و بیش تر		
۱۳۳۸۵	۱۳۸۳۵	۲۷۹۶۱	۱۶۶۲۲	۲۸۸۴۰	۱۰۰۶۵۰	نقاط روستایی.....
۲۵۱۵	۲۱۲۷	۴۰۷۰	۲۵۹۶	۴۷۳۸	۱۶۰۴۶	اسفراین.....
۳۸۶۳	۵۱۳۴	۹۸۵۵	۵۴۵۹	۹۸۹۰	۳۴۲۰۱	بجنورد.....
۹۰۸	۸۱۵	۱۷۱۸	۱۰۲۵	۱۷۷۵	۶۲۴۱	جاجرم.....
۲۲۴۰	۲۰۰۱	۴۲۴۱	۲۸۲۲	۵۲۹۱	۱۶۵۹۵	شیروان.....
۱۸۵۶	۱۳۹۲	۲۸۱۹	۱۶۹۱	۲۵۵۰	۱۰۳۰۸	فاروج.....
۲۰۰۳	۲۳۶۶	۵۲۶۵	۳۰۲۹	۴۵۹۶	۱۷۲۵۹	مانه و سملقان.....



۲۰-۳- خانوارهای معمولی و گروهی استان خراسان شمالی بر حسب تعداد افراد باسواد و بی سواد به تفکیک شهرستان - ۱۳۸۵ (دنباله)

بی سواد					شهرستان
ندارد	۱ نفر	۲ نفر	۳ نفر	۴ نفر و بیش تر	
۳۵۱۵۷	۳۳۵۲۰	۲۶۴۹۱	۴۰۲۲	۱۴۶۰	نقاط روستایی .....
۴۸۰۵	۵۷۷۹	۴۷۳۱	۵۶۳	۱۶۸	اسفراین .....
۱۱۸۳۴	۱۱۶۳۰	۸۵۲۴	۱۵۸۶	۶۲۷	بجنورد .....
۲۶۲۵	۱۸۵۳	۱۵۳۸	۱۸۶	۳۹	جاجرم .....
۵۶۲۹	۵۴۱۱	۴۷۸۰	۶۲۷	۱۴۸	شیروان .....
۳۳۷۵	۳۴۹۲	۲۹۴۲	۳۷۳	۱۲۶	فاروج .....
۶۸۸۹	۵۳۵۵	۳۹۷۶	۶۸۷	۳۵۲	مانه و سملقان .....

۲۱-۳- خانوارهای معمولی ساکن و گروهی استان خراسان شمالی بر حسب نوع محل سکونت به تفکیک شهرستان - ۱۳۸۵

شهرستان	جمع	واحد مسکونی معمولی	چادر	کپر	آلونک، زاغه یا موارد مشابه	سایر
استان .....	۱۹۱۶۲۶	۱۹۱۶۰۵	۱	۱	۰	۱۲
اسفراین .....	۳۰۳۰۷	۳۰۳۰۶	۰	۰	۰	۱
بجنورد .....	۷۹۸۸۲	۷۹۸۷۴	۷	۱	۰	۰
جاجرم .....	۱۴۸۰۳	۱۴۷۹۳	۰	۰	۰	۱۰
شیروان .....	۳۷۶۴۷	۳۷۶۴۷	۰	۰	۰	۰
فاروج .....	۱۲۹۴۷	۱۲۹۴۶	۰	۰	۰	۱
مانه و سملقان .....	۲۳۰۴۰	۲۳۰۳۹	۱	۰	۰	۰



۳-۲۱- خانوارهای معمولی ساکن و گروهی استان خراسان شمالی بر حسب نوع محل سکونت به تفکیک شهرستان - ۱۳۸۵ (دنباله)

شهرستان	جمع	واحد مسکونی معمولی	چادر	کپر	آلونک، زاغه یا موارد مشابه	سایر
نقاط شهری .....	۹۷۹۷۶	۹۷۹۷۰	۵	.	.	۱
اسفراین .....	۱۴۲۶۱	۱۴۲۶۱	.	.	.	.
بجنورد .....	۴۵۶۸۱	۴۵۶۷۶	۵	.	.	.
جاجرم .....	۸۵۶۲	۸۵۶۲	.	.	.	.
شیروان .....	۲۱۰۵۲	۲۱۰۵۲	.	.	.	.
فاروج .....	۲۶۳۹	۲۶۳۸	.	.	.	۱
مانه و سملقان .....	۵۷۸۱	۵۷۸۱	.	.	.	.

شهرستان	جمع	واحد مسکونی معمولی	چادر	کپر	آلونک، زاغه یا موارد مشابه	سایر
نقاط روستایی .....	۱۰۰۶۵۰	۱۰۰۶۳۵	۳	۱	.	۱۱
اسفراین .....	۱۶۰۴۶	۱۶۰۴۵	.	.	.	۱
بجنورد .....	۳۴۲۰۱	۳۴۱۹۸	۲	۱	.	.
جاجرم .....	۶۲۴۱	۶۲۳۱	.	.	.	۱۰
شیروان .....	۱۶۵۹۵	۱۶۵۹۵	.	.	.	.
فاروج .....	۱۰۳۰۸	۱۰۳۰۸	.	.	.	.
مانه و سملقان .....	۱۷۲۵۹	۱۷۲۵۸	۱	.	.	.

۲۲-۳- برآورد خانوارهای معمولی ساکن استان خراسان شمالی بر حسب در اختیار داشتن موتور سیکلت، خودروی سبک، رایانه و استفاده از اینترنت به تفکیک شهرستان - ۱۳۸۵

شهرستان	کل خانوارها	موتورسیکلت (دنده‌ای و گازی)	خودروی سبک (سواری، وانت و...)
استان .....	۱۹۷۴۵۵	۶۷۴۱۹	۳۵۴۵۷
اسفراین.....	۳۰۱۴۸	۱۱۹۵۸	۵۵۷۶
بجنورد.....	۷۹۲۴۹	۲۳۵۵۱	۱۶۶۲۹
جاجرم.....	۱۴۷۱۹	۶۵۰۷	۲۲۴۹
شیروان.....	۳۷۴۲۸	۱۲۶۴۳	۶۹۱۸
فاروج.....	۱۲۹۲۵	۳۲۸۹	۱۱۰۷
مانه و سملقان.....	۲۲۹۸۵	۹۴۷۱	۲۹۷۸

شهرستان	جمع	رایانه			هیچ‌کدام از وسایل و امکانات فوق	اظهار نشده
		همراه با استفاده حداقل یکی از اعضای خانوار از اینترنت	بدون استفاده اعضای خانوار از اینترنت	اظهار نشده		
استان .....	۲۴۷۶۳	۱۲۶۸۶	۱۱۱۹۲	۱۱۵	۹۷۱۸۲	۱۲۳
اسفراین.....	۳۵۵۲	۱۹۵۰	۱۴۸۶	۱۱۶	۱۳۵۳۸	۲۹
بجنورد.....	۱۲۵۹۷	۶۷۳۳	۵۴۰۳	۴۶۱	۳۹۱۸۱	۶۴
جاجرم.....	۱۷۳۰	۹۳۲	۷۴۶	۵۲	۶۲۸۷	۵
شیروان.....	۵۱۲۲	۲۴۷۶	۲۴۴۹	۱۹۷	۱۸۲۱۱	۹
فاروج.....	۴۱۶	۱۴۸	۲۵۱	۱۷	۸۶۵۱	۵
مانه و سملقان.....	۱۳۴۶	۴۴۷	۸۵۸	۴۱	۱۱۳۱۳	۱۱



۲۲-۳- برآورد خانوارهای معمولی ساکن استان خراسان شمالی بر حسب در اختیار داشتن موتور سیکلت، خودروی سبک، رایانه و استفاده از اینترنت به تفکیک شهرستان - ۱۳۸۵ (دنباله)

شهرستان	کل خانوارها	موتورسیکلت (دنده‌ای و گازی)	خودروی سبک (سواری، وانت و...)
نقاط شهری .....	۹۶۹۷۱	۲۹۱۶۵	۲۷۷۷۶
اسفراین.....	۱۴۱۱۳	۵۴۳۵	۴۲۹۱
بجنورد.....	۴۵۱۱۰	۱۱۷۷۵	۱۴۰۴۴
جاجرم.....	۸۵۰۶	۳۶۲۸	۱۷۲۸
شیروان.....	۲۰۸۶۱	۶۳۵۳	۵۹۸۲
فاروج.....	۲۶۲۴	۶۹۲	۴۵۲
مانه و سملقان.....	۵۷۵۷	۱۹۸۲	۱۲۷۹

شهرستان	جمع	رایانه			هیچ کدام از وسایل و امکانات فوق	اظهار نشده
		همراه با استفاده حداقل یکی از اعضای خانوار از اینترنت	بدون استفاده اعضای خانوار از اینترنت	اظهار نشده		
نقاط شهری .....	۲۲۰۸۴	۱۱۹۸۵	۹۳۵۲	۷۴۷	۳۹۸۸۳	۱۵
اسفراین.....	۳۰۶۳	۱۷۵۲	۱۲۲۶	۸۵	۴۸۶۸	۱۴
بجنورد.....	۱۱۸۹۲	۶۶۱۵	۴۸۶۸	۴۰۹	۱۸۷۲۸	۵۳
جاجرم.....	۱۵۶۶	۸۸۰	۶۵۱	۳۵	۳۲۶۲	۵
شیروان.....	۴۵۱۶	۲۳۳۰	۲۰۱۳	۱۷۳	۸۸۳۳	۹
فاروج.....	۲۹۴	۱۲۶	۱۵۶	۱۲	۱۵۱۵	۰
مانه و سملقان.....	۷۵۵	۲۸۲	۴۳۹	۳۴	۲۶۷۷	۴



۲۲-۳- برآورد خانوارهای معمولی ساکن استان خراسان شمالی بر حسب در اختیار داشتن موتور سیکلت، خودروی سبک، رایانه و استفاده از اینترنت به تفکیک شهرستان - ۱۳۸۵ (دنباله)

شهرستان	کل خانوارها	موتورسیکلت (دنده‌ای و گازی)	خودروی سبک (سواری، وانت و...)
نقاط روستایی.....	۱۰۰۴۱۴	۳۷۵۵۴	۷۶۱۲
اسفراین.....	۱۶۰۳۵	۶۵۲۳	۱۲۸۵
بجنورد.....	۳۴۱۳۹	۱۱۷۷۷	۲۵۸۵
جاجرم.....	۶۲۱۴	۲۸۷۹	۵۲۱
شیروان.....	۱۶۵۶۷	۶۲۸۹	۹۳۶
فاروج.....	۱۰۳۰۱	۲۵۹۸	۶۵۵
مانه و سملقان.....	۱۷۲۲۸	۷۴۸۹	۱۶۹۹

شهرستان	رایانه				هیچ کدام از وسایل و امکانات فوق	اظهار نشده
	جمع	همراه با استفاده حداقل یکی از اعضای خانوار از اینترنت	بدون استفاده اعضای خانوار از اینترنت	اظهار نشده		
نقاط روستایی.....	۲۶۷۹	۷۰۱	۱۸۴۰	۱۳۸	۵۷۲۹۹	۳۸
اسفراین.....	۴۹۰	۱۹۸	۲۶۰	۳۲	۸۶۷۰	۱۵
بجنورد.....	۷۰۵	۱۱۸	۵۳۵	۵۲	۲۰۴۵۴	۱۱
جاجرم.....	۱۶۴	۵۲	۹۵	۱۷	۳۰۲۵	۰
شیروان.....	۶۰۷	۱۴۶	۴۳۶	۲۵	۹۳۷۸	۰
فاروج.....	۱۲۱	۲۱	۹۵	۵	۷۱۳۶	۵
مانه و سملقان.....	۵۹۱	۱۶۵	۴۱۹	۷	۸۶۳۶	۷

۲۳-۳- برآورد خانوارهای معمولی ساکن و گروهی استان خراسان شمالی بر حسب عمده‌ترین سوخت مصرفی برای ایجاد گرما به

تفکیک شهرستان - ۱۳۸۵

شهرستان	جمع	نفت سفید	گازوییل	گاز مایع	گاز طبیعی (شبکه عمومی)	برق	سوخت جامد (هیزم، زغال چوب و...)	سایر سوخت‌ها	هیچ کدام	اظهاری نشده
استان .....	۱۹۱۶۱۹	۱۵۱۹۴	۲۵۷۵	۳۱۷۸	۱۰۵۵۶۹	۶۶۲	۴۳۱	۵۱	۰	۲۵۹
اسفراین .....	۳۰۳۰۶	۱۴۶۹۶	۴۴۵	۱۹۰	۱۴۶۷۳	۳۳	۷۸	۲۳	۰	۱۶۸
بجنورد .....	۷۹۸۸۰	۲۹۶۲۶	۴۴۰	۵۶۷	۴۸۶۵۵	۴۱۱	۱۱۵	۱۵	۰	۵۲
جاجرم .....	۱۴۸۰۱	۵۷۲۱	۳۵۲	۱۱۱۸	۷۵۳۷	۴۱	۱۸	۱۰	۰	۵
شیروان .....	۳۷۶۴۷	۱۲۸۷۴	۳۶۲	۵۲۲	۲۳۶۳۰	۱۲۳	۱۲۶	۰	۰	۹
فاروج .....	۱۲۹۴۷	۹۲۷۱	۵۰	۳۱۱	۳۲۹۱	۴	۱۸	۰	۰	۲
مانه و سملقان .....	۲۳۰۳۹	۱۳۷۰۶	۹۲۷	۴۷۰	۷۷۸۴	۵۰	۷۶	۴	۰	۲۳

شهرستان	جمع	نفت سفید	گازوییل	گاز مایع	گاز طبیعی (شبکه عمومی)	برق	سوخت جامد (هیزم، زغال چوب و...)	سایر سوخت‌ها	هیچ کدام	اظهاری نشده
نقاط شهری .....	۹۷۹۷۵	۵۲۷۳	۱۱۶	۱۷۱۹	۱۹۹۸۱	۵۴۶	۱۲	۲۹	۰	۲۲۸
اسفراین .....	۱۴۲۶۱	۱۰۲۲	۱۴	۱۲۵	۱۲۹۰۱	۲۴	۰	۱۵	۰	۱۶۱
بجنورد .....	۴۵۶۸۱	۱۵۱۱	۲۵	۲۷۰	۴۳۴۲۲	۳۸۸	۱۲	۰	۰	۵۲
جاجرم .....	۸۵۶۲	۱۲۰۳	۵۵	۱۰۸۷	۶۱۸۷	۱۵	۰	۱۰	۰	۵
شیروان .....	۲۱۰۵۲	۴۵۲	۱۹	۱۲۹	۲۰۳۳۶	۱۰۷	۰	۰	۰	۹
فاروج .....	۲۶۳۹	۲۷	۰	۴۶	۲۵۶۰	۴	۰	۰	۰	۲
مانه و سملقان .....	۵۷۸۰	۱۰۵۷	۴	۱۳۳	۴۵۷۵	۸	۰	۴	۰	۰





۳-۲۳- برآورد خانوارهای معمولی ساکن و گروهی استان خراسان شمالی بر حسب عمده‌ترین سوخت مصرفی برای ایجاد گرما به تفکیک شهرستان - ۱۳۸۵ (دنباله)

شهرستان	جمع	نفت سفید	گازوویل	گاز مایع	گاز طبیعی (شبکه عمومی)	برق	سوخت جامد (هیزم، زغال چوب و...)	سایر سوخت‌ها	هیچ کدام	اظهار نشده
نقاط روستایی .....	۱۰۰۶۴۵	۱۰۶۲۱	۲۴۵۹	۱۳۱۹	۱۵۵۱۱	۱۱۶	۴۱۹	۲۲	۰	۳۰
اسفراین.....	۱۶۰۴۵	۱۳۶۷۴	۴۳۲	۶۵	۱۷۷۲	۹	۷۸	۸	۰	۷
بجنورد.....	۳۴۱۹۹	۲۸۱۱۵	۴۱۵	۲۹۷	۵۲۳۲	۲۳	۱۰۳	۱۵	۰	۰
جاجرم.....	۶۲۳۹	۴۵۱۷	۲۹۷	۳۱	۱۳۵۰	۲۶	۱۸	۰	۰	۰
شیروان.....	۱۶۵۹۵	۱۲۴۲۲	۳۴۳	۳۹۳	۳۲۹۴	۱۶	۱۲۶	۰	۰	۰
فاروج.....	۱۰۳۰۸	۹۲۴۵	۵۰	۲۶۵	۷۳۰	۰	۱۸	۰	۰	۰
مانه و سملقان.....	۱۷۲۵۹	۱۲۶۴۸	۹۲۳	۳۳۷	۳۲۱۰	۴۲	۷۶	۰	۰	۲۳

۳-۲۴- برآورد خانوارهای معمولی ساکن و گروهی استان خراسان شمالی بر حسب عمده‌ترین سوخت مصرفی برای پخت و پز به تفکیک شهرستان - ۱۳۸۵

شهرستان	جمع	نفت سفید	گاز مایع	گاز طبیعی (شبکه عمومی)	برق	سوخت جامد (هیزم، زغال چوب و...)	سایر سوخت‌ها	اظهار نشده
استان.....	۱۹۸۶۱۹	۱۸۲۸۵	۷۲۴۴۱	۱۰۵۹۹۳	۵۱۹	۲۷۰	۱۳	۱۰۲۱
اسفراین.....	۳۰۳۰۶	۱۲۳۶	۱۳۸۸۸	۱۴۷۷۷	۳۲	۴۹	۱۵	۳۰۹
بجنورد.....	۷۹۸۸۰	۱۰۷۹۱	۱۹۷۳۲	۴۸۷۳۰	۳۲۳	۶۱	۳۷	۲۰۶
جاجرم.....	۱۴۸۰۱	۴۰۲	۶۷۸۲	۷۵۴۴	۲۱	۷	۱۰	۳۵
شیروان.....	۳۷۶۴۷	۱۷۴۲	۱۱۷۱۰	۲۳۷۵۸	۱۰۷	۶۵	۰	۲۶۴
فاروج.....	۱۲۹۴۷	۱۵۳۹	۸۰۴۸	۳۳۱۷	۷	۲۵	۶	۵
مانه و سملقان.....	۲۳۰۳۹	۲۵۷۴	۱۲۲۸۸	۷۸۶۶	۲۹	۶۳	۱۵	۲۰۳



۲۴-۳- برآورد خانوارهای معمولی ساکن و گروهی استان خراسان شمالی بر حسب عمده‌ترین سوخت مصرفی برای پخت و پز به تفکیک شهرستان - ۱۳۸۵ (دنباله)

شهرستان	جمع	نفت سفید	گاز مایع	گاز طبیعی (شبکه عمومی)	برق	سوخت جامد (هیزم، زغال چوب و...)	سایر سوخت‌ها	اظهار نشده
نقاط شهری.....	۹۷۹۷۵	۶۱۹	۶۴۶۱	۹۰۰۵۱	۴۶۲	۲۱	۴۶	۲۴۵
اسفراین.....	۱۴۲۶۱	۷۳	۱۰۷۹	۱۲۹۰۸	۲۴	۸	۱۵	۱۵۴
بجنورد.....	۴۵۶۸۱	۳۷۲	۱۴۲۰	۴۳۴۷۵	۳۲۳	۱۲	۱۳	۶۴
جاجرم.....	۸۵۶۲	۷۰	۲۲۸۱	۶۱۸۷	۰	۰	۱۰	۱۴
شیروان.....	۲۱۰۵۲	۸۲	۵۱۸	۲۰۳۳۶	۱۰۷	۰	۰	۹
فاروج.....	۲۶۳۹	۶	۷۱	۲۵۶۲	۰	۰	۰	۰
مانه و سملقان.....	۵۷۸۰	۸۶	۱۰۹۲	۴۵۸۲	۸	۰	۸	۴

شهرستان	جمع	نفت سفید	گاز مایع	گاز طبیعی (شبکه عمومی)	برق	سوخت جامد (هیزم، زغال چوب و...)	سایر سوخت‌ها	اظهار نشده
نقاط روستایی.....	۱۰۰۶۴۵	۱۷۵۹۷	۶۵۹۱۷	۱۵۹۴۲	۵۱	۲۴۹	۳۶	۷۷۶
اسفراین.....	۱۶۰۴۵	۱۱۶۳	۱۲۸۰۹	۱۸۶۸	۸	۴۰	۰	۱۵۵
بجنورد.....	۳۴۱۹۹	۱۰۴۱۹	۱۸۳۱۱	۵۲۵۵	۰	۴۸	۲۴	۱۴۱
جاجرم.....	۶۲۳۹	۳۳۲	۴۵۰۰	۱۳۵۷	۲۱	۷	۰	۲۰
شیروان.....	۱۶۵۹۵	۱۶۶۰	۱۱۱۹۲	۳۴۲۲	۰	۶۵	۰	۲۵۵
فاروج.....	۱۰۳۰۸	۱۵۳۴	۷۹۷۷	۷۵۵	۷	۲۵	۶	۵
مانه و سملقان.....	۱۷۲۵۹	۲۴۸۸	۱۱۱۹۶	۳۲۸۴	۲۱	۶۳	۷	۱۹۹

۲۵-۳- برآورد خانوارهای معمولی ساکن و گروهی استان خراسان شمالی بر حسب عمده‌ترین سوخت مصرفی برای تهیه آب گرم

به تفکیک شهرستان - ۱۳۸۵

شهرستان	جمع	نفت سفید	گازوییل	گاز مایع	گاز طبیعی (شبهه عمومی)	برق	سوخت جامد (هیزم، زغال چوب و...)	سایر سوخت‌ها	اظهار نشده
استان .....	۱۹۸۶۱۹	۶۱۴۰۴	۱۳۵۴	۱۸۱۷۲	۱۰۵۸۴۴	۷۴۲	۱۰۰۲۴	۷۶۰	۳۲۰
اسفراین.....	۳۰۳۰۶	۱۰۵۶۷	۲۵۲	۲۴۰۳	۱۴۷۲۱	۴۱	۱۷۷۹	۳۷۵	۱۶۹
بجنورد.....	۷۹۸۸۰	۲۲۹۱۸	۱۸۳	۴۲۹۶	۴۸۷۸۲	۲۷۴	۳۳۲۳	۳۹	۶۴
جاجرم.....	۱۴۸۰۱	۳۷۹۹	۲۲۵	۲۶۵۵	۷۵۵۳	۴۵	۴۹۱	۱۵	۱۸
شیروان.....	۳۷۶۴۷	۹۳۱۳	۵۲۵	۱۶۷۳	۲۳۶۴۹	۷۹	۲۲۶۳	۹۹	۴۶
فاروج.....	۱۲۹۴۷	۵۵۲۸	۱۴	۳۱۱۴	۳۳۱۰	۸	۹۵۵	۱۰	۹
مانه و سملقان.....	۲۳۰۳۹	۹۲۷۹	۱۵۵	۴۰۳۱	۷۸۳۰	۲۹۵	۱۲۱۲	۲۲۲	۱۵

شهرستان	جمع	نفت سفید	گازوییل	گاز مایع	گاز طبیعی (شبهه عمومی)	برق	سوخت جامد (هیزم، زغال چوب و...)	سایر سوخت‌ها	اظهار نشده
نقاط شهری .....	۹۷۹۷۵	۳۴۸۳	۹۳	۳۴۱۷	۹۰۱۰۷	۳۸۹	۱۷۵	۳۴	۲۷۷
اسفراین.....	۱۴۲۶۱	۶۴۳	۷	۵۰۸	۱۲۹۰۸	۲۵	۰	۱۵	۱۵۴
بجنورد.....	۴۵۶۸۱	۱۳۳۲	۱۲	۴۲۲	۴۳۵۲۷	۲۵۸	۶۴	۰	۶۴
جاجرم.....	۸۵۶۲	۷۰۲	۴۰	۱۵۶۹	۶۱۸۷	۲۰	۲۰	۱۵	۱۰
شیروان.....	۲۱۰۵۲	۲۵۳	۲۶	۲۱۲	۲۰۳۴۵	۷۹	۹۱	۰	۴۶
فاروج.....	۲۶۳۹	۱۹	۰	۵۴	۲۵۶۰	۲	۰	۰	۴
مانه و سملقان.....	۵۷۸۰	۵۳۴	۸	۶۵۲	۴۵۷۸	۴	۰	۴	۰



۲۵-۳- برآورد خانوارهای معمولی ساکن و گروهی استان خراسان شمالی بر حسب عمده‌ترین سوخت مصرفی برای تهیه آب گرم به تفکیک شهرستان - ۱۳۸۵ (دنباله)

شهرستان	جمع	نفت سفید	گازوییل	گاز مایع	گاز طبیعی (شبکه عمومی)	برق	سوخت جامد (هیزم، زغال چوب و...)	سایر سوخت‌ها	اظهار نشده
نقاط روستایی.....	۱۰۰۶۴۵	۵۷۹۲۱	۱۲۶۱	۱۴۷۵۵	۱۵۷۳۷	۳۵۳	۹۱۴۹	۷۲۶	۴۳
اسفراین.....	۱۶۰۴۵	۹۹۲۴	۲۴۵	۱۸۹۵	۱۸۱۲	۱۶	۱۷۷۹	۳۵۹	۱۵
بجنورد.....	۳۴۱۹۹	۲۱۵۸۵	۱۷۱	۳۸۷۴	۵۲۵۵	۱۶	۳۲۵۹	۳۹	۰
جاجرم.....	۶۲۳۹	۳۰۹۷	۱۸۵	۱۰۸۷	۱۳۶۶	۲۵	۴۷۲	۰	۸
شیروان.....	۱۶۵۹۵	۹۰۶۱	۴۹۹	۱۴۶۱	۳۳۰۳	۰	۲۱۷۲	۹۹	۰
فاروج.....	۱۰۳۰۸	۵۵۰۹	۱۴	۳۰۶۰	۷۴۹	۶	۹۵۵	۱۰	۵
مانه و سملقان.....	۱۷۲۵۹	۸۷۴۵	۱۴۸	۳۳۷۸	۳۲۵۱	۲۹۱	۱۲۱۲	۲۱۸	۱۵

۲۶-۳- برآورد خانوارهای معمولی ساکن و گروهی استان خراسان شمالی بر حسب عمده‌ترین منبع تأمین آب مصرفی برای آشامیدن به تفکیک شهرستان - ۱۳۸۵

شهرستان	جمع	شبکه عمومی آبرسانی شهر یا آبادی	چاه، چشمه، قنات و آب انبار بهسازی شده	چاه، چشمه، قنات و آب انبار بهسازی نشده
استان.....	۱۹۸۶۱۹	۱۷۳۷۸۹	۱۹۲۷	۱۱۴۹۶
اسفراین.....	۳۰۳۰۶	۲۸۰۹۹	۱۰۵۵	۸۶۴
بجنورد.....	۷۹۸۸۰	۶۸۹۹۵	۳۷۷۶	۵۴۷۳
جاجرم.....	۱۴۸۰۱	۱۳۳۳۱	۵۵۷	۳۲۳
شیروان.....	۳۷۶۴۷	۳۲۳۷۳	۱۹۳۵	۲۲۵۶
فاروج.....	۱۲۹۴۷	۱۱۶۹۸	۲۵۶	۷۸۹
مانه و سملقان.....	۲۳۰۳۹	۱۹۲۹۳	۱۳۴۸	۱۷۹۰



۲۶-۳- برآورد خانوارهای معمولی ساکن و گروهی استان خراسان شمالی بر حسب عمده‌ترین منبع تأمین آب مصرفی برای آشامیدن به تفکیک شهرستان - ۱۳۸۵ (دنباله)

شهرستان	تانکر (ثابت و سیار)	آب بسته‌بندی شده (بطری، گالن و...)	رودخانه، برکه، جویبار، آب باران و...	سایر	اظهار نشده
استان .....	۱۹۱۰	۱۱۰۱	۲۳۳	۳۶۲	۷۳۱
اسفراین .....	۷۵	۱۴	۴۰	۲۲	۱۳۵
بجنورد .....	۶۸۷	۴۷۰	۱۰۵	۱۳۱	۲۴۴
جاجرم .....	۳۳۴	۱۲۴	۰	۱۴	۱۱۷
شیروان .....	۳۰۴	۴۶۶	۵۶	۱۳۷	۱۲۰
فاروج .....	۱۲۴	۰	۰	۱۲	۶۷
مانه و سملقان .....	۴۵۵	۲۷	۳۲	۴۶	۴۸

شهرستان	جمع	شبکه عمومی آبرسانی شهر یا آبادی	چاه، چشمه، قنات و آب انبار بهسازی شده	چاه، چشمه، قنات و آب انبار بهسازی نشده
نقاط شهری .....	۹۷۹۷۵	۹۱۲۰۲	۲۹۸۳	۱۸۴۵
اسفراین .....	۱۴۲۶۱	۱۴۱۲۳	۳۱	۱۴
بجنورد .....	۴۵۶۸۱	۴۰۷۷۸	۲۳۰۲	۱۵۸۴
جاجرم .....	۸۵۶۲	۸۰۰۱	۲۳۰	۱۲۰
شیروان .....	۲۱۰۵۲	۲۰۰۷۰	۲۴۴	۶۵
فاروج .....	۲۶۳۹	۲۶۰۹	۸	۰
مانه و سملقان .....	۵۷۸۰	۵۶۲۰	۶۹	۶۲



۲۶-۳- برآورد خانوارهای معمولی ساکن و گروهی استان خراسان شمالی بر حسب عمده‌ترین منبع تأمین آب مصرفی برای آشامیدن به تفکیک شهرستان - ۱۳۸۵ (دنباله)

شهرستان	تانکر (ثابت و سیار)	آب بسته‌بندی شده (بطری، گالن و...)	رودخانه، برکه، جویبار، آب باران و...	سایر	اظهار نشده
نقاط شهری .....	۲۳۱	۱۰۰۹	۳۹	۱۹۶	۴۷۱
اسفراین.....	۰	۱۴	۰	۷	۷۱
بجنورد.....	۲۰۶	۴۴۸	۳۹	۱۳۱	۱۹۳
جاجرم.....	۵	۱۱۶	۰	۱۰	۸۰
شیروان.....	۱۸	۴۱۸	۰	۲۷	۱۱۱
فاروج.....	۲	۰	۰	۸	۱۲
مانه و سملقان.....	۰	۱۳	۰	۱۲	۴

شهرستان	جمع	شبکه عمومی آبرسانی شهر یا آبادی	چاه، چشمه، قنات و آب انبار بهسازی شده	چاه، چشمه، قنات و آب انبار بهسازی نشده
نقاط روستایی .....	۱۰۰۶۴۵	۱۲۵۸۱۷	۵۹۴۴	۹۶۵۱
اسفراین.....	۱۶۰۴۵	۱۳۹۷۶	۱۰۲۴	۸۵۰
بجنورد.....	۳۴۱۹۹	۲۸۲۱۷	۱۴۷۴	۳۸۸۹
جاجرم.....	۶۲۳۹	۵۳۳۱	۳۲۷	۲۰۳
شیروان.....	۱۶۵۹۵	۱۲۳۰۲	۱۵۹۱	۲۱۹۲
فاروج.....	۱۰۳۰۸	۹۰۸۹	۲۴۸	۷۸۹
مانه و سملقان.....	۱۷۲۵۹	۱۳۶۷۲	۱۲۷۹	۱۷۲۸



۳-۲۶- برآورد خانوارهای معمولی ساکن و گروهی استان خراسان شمالی بر حسب عمده‌ترین منبع تأمین آب مصرفی برای آشامیدن به تفکیک شهرستان - ۱۳۸۵ (دنباله)

شهرستان	تانکر (ثابت و سیار)	آب بسته‌بندی شده (بطری، گالن و...)	رودخانه، برکه، جویبار، آب باران و...	سایر	اظهار نشده
نقاط روستایی .....	۱۷۴۹	۹۲	۱۹۴	۱۶۶	۲۶۰
اسفراین .....	۷۵	۰	۴۰	۱۵	۶۴
بجنورد .....	۴۸۱	۲۲	۶۶	۰	۵۱
جاجرم .....	۳۲۹	۸	۰	۴	۳۷
شیروان .....	۲۸۶	۴۸	۵۶	۱۱۰	۹
فاروج .....	۱۲۲	۰	۰	۴	۵۵
مانه و سملقان .....	۴۵۵	۱۵	۳۲	۳۴	۴۴

۳-۲۷- برآورد خانوارهای معمولی ساکن و گروهی استان خراسان شمالی بر حسب عمده‌ترین منبع تأمین آب مصرفی برای پخت و پز به تفکیک شهرستان - ۱۳۸۵

شهرستان	جمع	شبکه عمومی آبرسانی شهر یا آبادی	چاه، چشمه، قنات و آب انبار بهسازی شده	چاه، چشمه، قنات و آب انبار بهسازی نشده
استان .....	۱۹۸۶۱۹	۱۷۶۸۰۱	۷۲۱۲	۱۱۳۵۹
اسفراین .....	۳۰۳۰۶	۲۸۱۴۰	۱۰۲۴	۸۳۳
بجنورد .....	۷۹۸۸۰	۷۰۷۶۷	۲۴۷۸	۵۵۳۶
جاجرم .....	۱۴۸۰۱	۱۳۸۰۵	۳۷۴	۲۲۵
شیروان .....	۳۷۶۴۷	۳۲۹۹۳	۱۷۳۱	۲۲۱۹
فاروج .....	۱۲۹۴۷	۱۱۷۴۰	۲۴۱	۷۷۸
مانه و سملقان .....	۲۳۰۳۹	۱۹۳۵۶	۱۳۶۳	۱۷۶۸



۲۷-۳- برآورد خانوارهای معمولی ساکن و گروهی استان خراسان شمالی بر حسب عمده‌ترین منبع تأمین آب مصرفی برای پخت و پز به تفکیک شهرستان - ۱۳۸۵ (دنباله)

شهرستان	تانکر (ثابت و سیار)	آب بسته‌بندی شده (بطری، گالن و...)	رودخانه، برکه، جویبار، آب باران و...	سایر	اظهار نشده
استان .....	۱۶۴۰	۱۵۴	۲۲۲	۳۵۲	۱۷۸
اسفراین .....	۸۲	۰	۴۰	۲۲	۱۶۵
بجنورد .....	۵۰۳	۷۲	۶۷	۱۱۸	۳۳۹
جاجرم .....	۲۷۸	۱۰	۴	۵	۹۹
شیروان .....	۲۶۵	۵۷	۷۹	۱۵۳	۱۵۰
فاروج .....	۱۲۴	۰	۰	۱۲	۵۱
مانه و سملقان .....	۳۸۹	۱۵	۳۲	۴۲	۷۴

شهرستان	جمع	شبکه عمومی آبرسانی شهر یا آبادی	چاه، چشمه، قنات و آب انبار بهسازی شده	چاه، چشمه، قنات و آب انبار بهسازی نشده
نقاط شهری .....	۹۷۹۷۵	۹۴۰۸۲	۱۲۶۶	۱۷۵۲
اسفراین .....	۱۴۲۶۱	۱۴۱۳۷	۳۱	۷
بجنورد .....	۴۵۶۸۱	۴۲۵۱۴	۱۰۱۹	۱۶۵۵
جاجرم .....	۸۵۶۲	۸۴۴۲	۱۵	۱۰
شیروان .....	۲۱۰۵۲	۲۰۷۵۴	۱۲۴	۹
فاروج .....	۲۶۳۹	۲۶۱۳	۴	۰
مانه و سملقان .....	۵۷۸۰	۵۶۲۱	۷۳	۷۰





۲۷-۳- برآورد خانوارهای معمولی ساکن و گروهی استان خراسان شمالی بر حسب عمده‌ترین منبع تأمین آب مصرفی برای پخت و پز به تفکیک شهرستان - ۱۳۸۵ (دنباله)

شهرستان	تانکر (ثابت و سیار)	آب بسته‌بندی شده (بطری، گالن و...)	رودخانه، برکه، جویبار، آب باران و...	سایر	اظهار نشده
نقاط شهری .....	۷۱	۱۲	۱۳	۱۷۳	۵۳۵
اسفراین.....	۰	۰	۰	۷	۷۸
بجنورد.....	۵۱	۶۳	۱۳	۱۱۸	۲۴۸
جاجرم.....	۰	۱۰	۰	۵	۷۹
شیروان.....	۱۸	۹	۰	۲۷	۱۱۰
فاروج.....	۲	۰	۰	۸	۱۲
مانه و سملقان.....	۰	۰	۰	۸	۸

شهرستان	جمع	شبکه عمومی آبرسانی شهر یا آبادی	چاه، چشمه، قنات و آب انبار بهسازی شده	چاه، چشمه، قنات و آب انبار بهسازی نشده
نقاط روستایی .....	۱۰۰۶۴۵	۱۲۷۱۹	۵۹۴۶	۹۶۰۷
اسفراین.....	۱۶۰۴۵	۱۴۰۰۳	۹۹۳	۸۲۵
بجنورد.....	۳۴۱۹۹	۲۸۲۵۳	۱۴۵۹	۳۸۸۱
جاجرم.....	۶۲۳۹	۵۳۶۳	۳۵۹	۲۱۴
شیروان.....	۱۶۵۹۵	۱۲۲۳۸	۱۶۰۷	۲۲۱۰
فاروج.....	۱۰۳۰۸	۹۱۲۷	۲۳۷	۷۷۸
مانه و سملقان.....	۱۷۲۵۹	۱۳۷۳۵	۱۲۹۰	۱۶۹۸



۳-۲۷- برآورد خانوارهای معمولی ساکن و گروهی استان خراسان شمالی بر حسب عمده‌ترین منبع تأمین آب مصرفی برای پخت و پز به تفکیک شهرستان - ۱۳۸۵ (دنباله)

شهرستان	تانکر (ثابت و سیار)	آب بسته‌بندی شده (بطری، گالن و...)	رودخانه، برکه، جویبار، آب باران و...	سایر	اظهار نشده
نقاط روستایی .....	۱۵۶۹	۷۲	۲۰۹	۱۷۹	۳۴۳
اسفراین.....	۸۲	۰	۴۰	۱۵	۸۷
بجنورد.....	۴۵۱	۹	۵۴	۰	۹۱
جاجرم.....	۲۷۸	۰	۴	۰	۲۰
شیروان.....	۲۴۷	۴۸	۷۹	۱۲۶	۴۰
فاروج.....	۱۲۲	۰	۰	۴	۴۰
مانه و سملقان.....	۳۸۹	۱۵	۳۲	۳۴	۶۶

۳-۲۸- برآورد خانوارهای معمولی و گروهی استان خراسان شمالی ساکن در واحد مسکونی معمولی بر حسب نحوه تصرف محل سکونت به تفکیک شهرستان - ۱۳۸۵

شهرستان	جمع	ملکی عرصه و اعیان (زمین و بنا)	ملکی اعیان (بنا)	اجاره‌ای	در برابر خدمت	رایگان	سایر	اظهار نشده
استان .....	۱۹۸۶۱۸	۱۳۷۹۱۳	۲۰۱۷	۳۳۳۷۵	۲۳۷۲	۲۰۲۲۵	۱۱۹۰	۱۴۵۷
اسفراین.....	۳۰۳۰۶	۲۱۹۲۶	۱۶۰	۵۰۲۱	۳۰۳	۲۳۶۳	۲۳۲	۳۰۰
بجنورد.....	۷۹۸۸۰	۵۲۲۳۴	۱۱۳۱	۱۵۴۵۵	۹۵۰	۹۰۱۷	۵۰۷	۵۸۷
جاجرم.....	۱۴۸۰۱	۱۰۴۰۷	۲۰۵	۲۲۴۴	۱۴۲	۱۵۹۹	۸۵	۱۱۹
شیروان.....	۳۷۶۴۷	۲۶۳۷۰	۲۶۴	۷۰۷۵	۴۶۷	۳۰۳۹	۲۱۳	۲۲۰
فاروج.....	۱۲۹۴۶	۱۰۰۳۰	۱۴۲	۱۱۱۰	۸۱	۱۴۳۶	۷۱	۷۶
مانه و سملقان.....	۲۳۰۳۹	۱۶۹۴۵	۱۸۶	۲۴۷۱	۴۲۸	۲۷۷۲	۸۲	۱۵۵



۲۸-۳- برآورد خانوارهای معمولی و گروهی استان خراسان شمالی ساکن در واحد مسکونی معمولی بر حسب نحوه تصرف محل سکونت به تفکیک شهرستان - ۱۳۸۵ (دنباله)

شهرستان	جمع	ملکی عرصه و اعیان (زمین و بنا)	ملکی اعیان (بنا)	اجاره‌ای	در برابر خدمت	رایگان	سایر	اظهار نشده
نقاط شهری .....	۹۷۹۷۴	۵۹۵۷۷	۶۱۴	۲۷۳۶۴	۱۳۱۴	۷۸۷۴	۵۵۳	۶۰۹
اسفراین.....	۱۴۲۶۱	۹۱۰۴	۷۲	۴۱۰۱	۱۹۷	۶۲۹	۳۵	۱۲۳
بجنورد.....	۴۵۶۸۱	۲۶۲۸۵	۴۰۱	۱۳۲۷۶	۶۲۱	۴۴۷۲	۳۴۵	۲۸۲
جاجرم.....	۸۵۶۲	۵۸۱۶	۱۲۱	۱۷۵۰	۱۱۱	۶۷۳	۴۰	۵۱
شیروان.....	۲۱۰۵۲	۱۲۹۶۶	۸۳	۶۱۱۳	۳۰۲	۱۳۷۹	۱۰۰	۱۰۹
فاروج.....	۲۶۲۸	۱۷۰۴	۸	۶۷۰	۳۴	۱۷۸	۳۰	۱۴
مانه و سملقان.....	۵۷۸۰	۳۷۰۱	۰	۱۴۵۳	۵۰	۵۴۱	۴	۳۱

شهرستان	جمع	ملکی عرصه و اعیان (زمین و بنا)	ملکی اعیان (بنا)	اجاره‌ای	در برابر خدمت	رایگان	سایر	اظهار نشده
نقاط روستایی .....	۱۰۰۶۴۵	۷۸۳۳۶	۱۴۰۳	۶۰۱۲	۱۰۵۷	۱۲۳۵۱	۶۳۷	۸۴۸
اسفراین.....	۱۶۰۴۵	۱۲۸۲۲	۸۸	۹۲۰	۱۰۷	۱۷۳۳	۱۹۸	۱۷۷
بجنورد.....	۳۴۱۹۹	۲۵۹۴۹	۷۳۰	۲۱۷۹	۳۲۹	۴۵۴۴	۱۶۲	۳۰۵
جاجرم.....	۶۲۳۹	۴۵۹۱	۸۴	۴۹۴	۳۱	۹۲۵	۴۵	۶۸
شیروان.....	۱۶۵۹۵	۱۳۴۰۴	۱۸۱	۹۶۱	۱۶۵	۱۶۵۹	۱۱۳	۱۱۱
فاروج.....	۱۰۳۰۸	۸۳۲۶	۱۳۴	۴۴۰	۴۷	۱۲۵۷	۴۲	۶۲
مانه و سملقان.....	۱۷۲۵۹	۱۳۲۴۴	۱۸۶	۱۰۱۸	۳۷۹	۲۳۳۱	۷۸	۱۲۴

۲۹-۳- برآورد خانوارهای معمولی و گروهی استان خراسان شمالی ساکن در واحد مسکونی معمولی بر حسب تعداد اتاق در اختیار به تفکیک شهرستان - ۱۳۸۵

شهرستان	جمع	کمتر از اتاق ۱	اتاق ۱	اتاق ۲	اتاق ۳	اتاق ۴	اتاق ۵	۶ اتاق و بیش تر	اظهار نشده
استان .....	۱۹۸۶۱۸	۱۹۱	۲۳۱۵۸	۴۶۳۳۰	۵۶۰۸۸	۴۵۹۳۵	۱۸۰۰۸	۷۱۰۴	۱۸۰۵
اسفراین.....	۳۰۳۰۶	۳۳	۱۸۸۲	۶۱۵۶	۸۶۲۸	۸۴۹۱	۳۸۶۸	۱۰۶۰	۱۸۸
بجنورد.....	۷۹۸۸۰	۱۰۹	۱۱۵۳۸	۱۸۳۰۱	۲۰۵۱۶	۱۸۴۸۸	۶۸۸۷	۳۲۳۹	۸۰۲
جاجرم.....	۱۴۸۰۱	۹	۱۶۹۲	۲۳۵۸	۳۴۳۴	۳۵۴۴	۲۴۴۸	۱۱۵۴	۱۶۲
شیروان.....	۳۷۶۴۷	۱۸	۲۹۰۴	۸۵۴۰	۱۳۰۵۹	۹۳۰۸	۲۵۶۲	۸۹۶	۳۶۱
فاروج.....	۱۲۹۴۶	۷	۱۲۲۳	۴۲۰۱	۴۳۹۱	۲۱۱۱	۶۵۱	۲۱۴	۱۴۷
مانه و سملقان.....	۲۳۰۳۹	۱۶	۳۹۱۹	۶۷۷۴	۶۰۶۰	۳۹۹۳	۱۵۹۱	۵۴۱	۱۴۵

شهرستان	جمع	کمتر از اتاق ۱	اتاق ۱	اتاق ۲	اتاق ۳	اتاق ۴	اتاق ۵	۶ اتاق و بیش تر	اظهار نشده
نقاط شهری .....	۹۷۹۷۴	۷۱	۸۷۴۱	۱۸۳۳۳	۲۷۴۸۷	۲۶۸۵۸	۱۱۰۹۰	۴۵۵۱	۸۴۲
اسفراین.....	۱۴۲۶۱	۷	۸۲۷	۲۴۵۴	۳۹۱۲	۴۲۴۲	۲۱۱۹	۶۲۹	۷۱
بجنورد.....	۴۵۶۸۱	۳۹	۴۸۹۷	۸۱۰۶	۱۱۶۴۲	۱۲۹۸۰	۵۱۵۴	۲۴۱۷	۴۴۶
جاجرم.....	۸۵۶۲	۵	۶۸۸	۱۲۶۰	۲۰۷۸	۲۲۹۴	۱۴۶۸	۶۹۹	۷۰
شیروان.....	۲۱۰۵۲	۱۸	۱۲۵۳	۴۲۸۲	۷۲۵۴	۵۸۳۱	۱۶۵۱	۵۹۱	۱۷۲
فاروج.....	۲۶۳۸	۲	۲۱۲	۶۷۲	۹۳۴	۵۳۷	۱۶۷	۴۷	۶۸
مانه و سملقان.....	۵۷۸۰	۰	۸۶۴	۱۵۶۰	۱۶۶۶	۹۷۵	۵۳۲	۱۶۸	۱۵



۲۹-۳- برآورد خانوارهای معمولی و گروهی استان خراسان شمالی ساکن در واحد مسکونی معمولی بر حسب تعداد اتاق در اختیار به تفکیک شهرستان - ۱۳۸۵ (دنباله)

شهرستان	جمع	کمتر از اتاق ۱	اتاق ۱	اتاق ۲	اتاق ۳	اتاق ۴	اتاق ۵	۶ اتاق و بیشتر	اظهار نشده
نقاط روستایی .....	۱۰۰۶۴۵	۱۲۰	۱۴۴۱۷	۲۷۹۹۷	۲۸۶۰۱	۱۹۰۷۸	۶۹۱۷	۲۵۵۳	۹۶۳
اسفراین.....	۱۶۰۴۵	۲۵	۱۰۵۵	۳۷۰۲	۴۷۱۶	۴۲۴۹	۱۷۴۹	۴۳۲	۱۱۷
بجنورد.....	۳۴۱۹۹	۶۹	۶۶۴۱	۱۰۱۹۵	۸۸۷۳	۵۵۰۹	۱۷۳۳	۸۲۲	۳۵۶
جاجرم.....	۶۲۳۹	۴	۱۰۰۳	۱۰۹۸	۱۳۵۷	۱۲۵۰	۹۸۰	۴۵۵	۹۱
شیروان.....	۱۶۵۹۵	۰	۱۶۵۱	۴۲۵۷	۵۸۰۴	۳۴۷۸	۹۱۱	۳۰۵	۱۸۹
فاروج.....	۱۰۳۰۸	۵	۱۰۱۱	۳۵۲۹	۳۴۵۷	۱۵۷۵	۴۸۴	۱۶۷	۷۹
مانه و سملقان.....	۱۷۲۵۹	۱۶	۳۰۵۵	۵۲۱۵	۴۳۹۴	۳۰۱۸	۱۰۶۰	۳۷۲	۱۳۰

۳۰-۳- برآورد واحدهای مسکونی معمولی استان خراسان شمالی بر حسب سال اتمام بنا به تفکیک شهرستان - ۱۳۸۵

شهرستان	جمع	سال ۱۳۸۵	سال ۱۳۸۴	سال ۱۳۸۳	سال ۱۳۸۲	سال ۱۳۸۱
استان .....	۱۶۹۳۷۴	۲۷۰۶	۴۶۷۱	۵۰۱۰	۴۶۳۹	۴۱۳۸
اسفراین.....	۲۷۵۵۹	۳۷۶	۷۶۹	۸۲۱	۸۳۲	۶۹۰
بجنورد.....	۶۵۳۴۷	۱۱۷۷	۲۰۷۶	۲۳۱۴	۱۹۲۰	۱۶۲۷
جاجرم.....	۱۲۶۶۸	۱۸۵	۳۴۲	۳۴۲	۳۹۱	۴۷۱
شیروان.....	۳۳۵۳۵	۴۰۳	۷۰۶	۷۴۷	۶۸۱	۵۵۵
فاروج.....	۱۰۹۹۵	۱۸۱	۱۷۴	۲۱۰	۲۰۱	۱۹۳
مانه و سملقان.....	۱۹۲۷۰	۳۸۳	۶۰۳	۵۷۷	۶۱۴	۶۰۱



۳-۳۰- برآورد واحدهای مسکونی معمولی استان خراسان شمالی بر حسب سال اتمام بنا به تفکیک شهرستان - ۱۳۸۵ (دنباله)

شهرستان	سال ۱۳۸۰	سال ۱۳۷۵ تا ۱۳۷۹	سال ۱۳۶۵ تا ۱۳۷۴	سال ۱۳۵۵ تا ۱۳۶۴	قبل از سال ۱۳۵۵	اظهار نشده
استان .....	۷۴۰۲	۳۱۱۸۸	۴۴۵۱۵	۳۲۸۶۲	۲۴۴۷۳	۷۶۹
اسفراین .....	۱۳۰۷	۵۴۷۰	۷۷۰۰	۵۵۰۹	۴۰۱۲	۷۲
بجنورد .....	۲۸۸۳	۱۶۴۱۹	۱۶۷۵۱	۱۱۴۵۶	۸۳۴۲	۳۸۲
جاجرم .....	۵۳۳	۲۱۵۹	۳۳۳۱	۲۴۳۶	۲۴۳۸	۳۹
شیروان .....	۱۳۸۶	۷۹۵۰	۹۴۵۰	۷۳۶۳	۴۱۶۵	۱۲۸
فاروج .....	۴۰۳	۱۶۷۹	۲۴۵۹	۲۶۵۳	۲۸۰۴	۳۷
مانه و سملقان .....	۸۹۰	۴۵۱۰	۴۸۲۴	۳۴۴۵	۲۷۱۳	۱۱۱

شهرستان	جمع	سال ۱۳۸۵	سال ۱۳۸۴	سال ۱۳۸۳	سال ۱۳۸۲	سال ۱۳۸۱
نقاط شهری .....	۱۴۷۹۷	۱۶۲۰	۲۹۲۰	۳۱۳۴	۲۸۰۰	۲۴۳۵
اسفراین .....	۱۲۷۶۱	۲۱۹	۴۳۰	۵۱۲	۵۳۲	۴۲۶
بجنورد .....	۳۸۴۶۵	۷۷۶	۱۳۷۴	۱۵۲۴	۱۲۷۵	۱۱۰۳
جاجرم .....	۷۵۶۷	۱۴۴	۲۷۹	۲۸۰	۲۷۰	۳۰۹
شیروان .....	۱۸۸۵۰	۲۲۹	۵۴۶	۵۷۱	۴۸۸	۳۵۲
فاروج .....	۲۲۴۸	۶۱	۵۰	۴۸	۵۰	۵۲
مانه و سملقان .....	۴۹۰۶	۱۹۲	۲۴۱	۱۹۹	۱۸۶	۱۹۳



۳-۳۰- برآورد واحدهای مسکونی معمولی استان خراسان شمالی بر حسب سال اتمام بنا به تفکیک شهرستان - ۱۳۸۵ (دنباله)

شهرستان	سال ۱۳۸۰	سال ۱۳۷۵ تا ۱۳۷۹	سال ۱۳۶۵ تا ۱۳۷۴	سال ۱۳۵۵ تا ۱۳۶۴	قبل از سال ۱۳۵۵	اظهار نشده
نقاط شهری .....	۴۲۹۲	۱۹۶۰۱	۲۴۹۹۱	۱۴۷۱۰	۷۷۴۰	۴۷۱
اسفراین .....	۸۱۳	۳۲۶۸	۳۸۹۰	۱۷۸۱	۸۵۵	۳۶
بجنورد .....	۱۶۷۰	۸۷۹۵	۱۰۸۰۰	۷۱۳۰	۳۶۹۳	۳۲۷
جاجرم .....	۳۹۲	۱۴۴۸	۱۹۷۸	۱۰۸۹	۱۳۶۸	۱۱
شیروان .....	۱۰۲۲	۴۵۸۴	۶۳۳۹	۳۵۷۶	۱۰۷۰	۷۴
فاروج .....	۱۱۰	۴۵۴	۶۶۵	۴۰۹	۳۳۴	۱۴
مانه و سملقان .....	۲۸۶	۱۰۵۹	۱۳۲۷	۷۹۵	۴۱۹	۸

شهرستان	جمع	سال ۱۳۸۵	سال ۱۳۸۴	سال ۱۳۸۳	سال ۱۳۸۲	سال ۱۳۸۱
نقاط روستایی .....	۸۴۵۷۷	۱۰۸۶	۱۷۵۱	۱۸۷۶	۱۸۳۹	۱۷۰۳
اسفراین .....	۱۴۷۹۸	۱۵۸	۳۴۰	۳۰۸	۳۰۰	۲۶۴
بجنورد .....	۲۶۸۸۲	۴۰۱	۷۰۳	۷۹۱	۶۴۵	۵۲۵
جاجرم .....	۵۱۰۱	۴۱	۶۳	۶۲	۱۲۱	۱۶۲
شیروان .....	۱۴۶۸۵	۱۷۴	۱۶۰	۱۷۶	۱۹۳	۲۰۴
فاروج .....	۸۷۴۷	۱۲۱	۱۲۳	۱۶۲	۱۵۱	۱۴۱
مانه و سملقان .....	۱۴۳۶۴	۱۹۱	۳۶۲	۳۷۸	۴۲۸	۴۰۸



## ۳-۳۰- برآورد واحدهای مسکونی معمولی استان خراسان شمالی بر حسب سال اتمام بنا به تفکیک شهرستان - ۱۳۸۵ (دنباله)

شهرستان	سال ۱۳۸۰	سال ۱۳۷۵ تا ۱۳۷۹	سال ۱۳۶۵ تا ۱۳۷۴	سال ۱۳۵۵ تا ۱۳۶۴	قبل از سال ۱۳۵۵	اظهار نشده
نقاط روستایی .....	۳۱۱۱	۱۸۵۸۰	۱۹۵۱۸	۱۸۰۸۲	۱۶۷۳۴	۲۹۸
اسفراین .....	۴۹۴	۲۲۰۱	۳۸۱۰	۳۷۲۸	۳۱۵۷	۳۷
بجنورد .....	۱۲۱۳	۷۶۲۴	۵۹۵۱	۴۳۲۶	۴۶۴۹	۵۴
جاجرم .....	۱۴۲	۷۱۲	۱۳۵۴	۱۳۴۷	۱۰۷۰	۲۸
شیروان .....	۳۶۴	۳۳۶۶	۳۱۱۲	۳۷۸۷	۳۰۹۴	۵۵
فاروج .....	۲۹۳	۱۲۲۶	۱۷۹۴	۲۲۴۴	۲۴۷۰	۲۲
مانه و سملقان .....	۶۰۴	۳۴۵۱	۳۴۹۶	۲۶۵۰	۲۲۹۴	۱۰۳

## ۳-۳۱- برآورد واحدهای مسکونی استان خراسان شمالی معمولی بر حسب نوع اسکلت و مصالح عمده به کار رفته به تفکیک

شهرستان - ۱۳۸۵

شهرستان	جمع	فلزی	بتن آرمه	سایر		
				جمع	آجر و آهن یا سنگ و آهن	آجر و چوب یا سنگ و چوب
استان .....	۱۶۹۳۷۴	۱۵۸۱۷	۹۹۳۱	۱۴۲۸۳۸	۶۷۳۱۱	۲۹۶۰۰
اسفراین .....	۲۷۵۵۹	۱۳۲۶	۷۳۹	۲۵۴۱۸	۱۴۲۵۸	۳۴۰۷
بجنورد .....	۶۵۳۴۷	۹۳۵۴	۶۹۷۴	۴۸۵۱۹	۲۱۷۴۳	۱۴۰۵۲
جاجرم .....	۱۲۶۶۸	۳۳۶	۴۹۹	۱۱۷۷۷	۶۱۲۸	۱۷۰۸
شیروان .....	۳۳۵۳۵	۳۷۲۷	۹۱۴	۲۸۸۱۴	۱۵۲۷۱	۴۵۴۳
فاروج .....	۱۰۹۹۵	۴۵۷	۱۰۱	۱۰۳۹۱	۳۰۹۴	۲۹۹۳
مانه و سملقان .....	۱۹۲۷۰	۶۱۸	۷۰۴	۱۷۹۱۹	۶۸۱۸	۲۸۹۶





۳-۳۱- برآورد واحدهای مسکونی استان خراسان شمالی معمولی بر حسب نوع اسکلت و مصالح عمده به کار رفته به تفکیک شهرستان - ۱۳۸۵ (دنباله)

اظهار نشده	سایر					شهرستان
	سایر	خشت و گل	خشت و چوب	تمام چوب	تمام آجر یا سنگ و آجر	
۷۸۸	۳۸۹	۶۷۶۴	۳۶۶۰۱	۵۷۴	۷۶۸	استان .....
۷۵	۳۶	۱۴۷۰	۶۰۳۳	۸	۱۲۱	اسفراین .....
۵۰۰	۲۲۱	۱۳۶۳	۹۸۲۰	۴۵۴	۴۰۲	بجنورد .....
۵۸	۱۱	۴۶۴	۳۴۳۴	۴	۱۵	جاجرم .....
۸۱	۱۷	۱۱۸۸	۷۴۴۴	۲۵	۱۱۱	شیروان .....
۴۶	۹۱	۵۸۱	۳۵۷۲	۰	۵۰	فاروج .....
۲۸	۱۳	۱۶۹۹	۶۲۹۷	۸۳	۶۹	مانه و سملقان .....

بلوک سیمانی (با هر نوع سقف)	سایر			بتن آرمه	فلزی	جمع	شهرستان
	آجر و چوب یا سنگ و چوب	آجر و آهن یا سنگ و آهن	جمع				
۳۷۳	۱۹۵۰	۴۸۶۸۳	۶۵۰۷۳	۵۰۶۹	۱۴۱۰۹	۱۴۷۹۷	نقاط شهری .....
۵۰	۵۶۹	۹۸۵۵	۱۱۰۳۴	۴۸۸	۱۱۸۵	۱۲۷۶۱	اسفراین .....
۱۴۴	۵۴۸۳	۱۶۹۶۳	۲۵۵۳۵	۳۷۴۷	۸۷۹۶	۳۸۴۶۵	بجنورد .....
۵	۵۹۱	۴۸۱۹	۶۸۴۹	۴۳۱	۲۶۳	۷۵۶۷	جاجرم .....
۱۵۰	۱۶۳۹	۱۲۵۴۲	۱۵۳۲۸	۲۹۰	۳۱۷۰	۱۸۸۵۰	شیروان .....
۰	۳۷۵	۱۵۰۴	۲۰۶۳	۵۸	۱۱۳	۲۲۴۸	فاروج .....
۲۴	۲۹۳	۳۰۰۱	۴۲۶۷	۵۴	۵۸۲	۴۹۰۶	مانه و سملقان .....



۳-۳۱- برآورد واحدهای مسکونی استان خراسان شمالی معمولی بر حسب نوع اسکلت و مصالح عمده به کار رفته به تفکیک شهرستان - ۱۳۸۵ (دنباله)

شهرستان	سایر					اظهار نشده
	تمام آجر یا سنگ و آجر	تمام چوب	خشت و چوب	خشت و گل	سایر	
نقاط شهری.....	۳۲۹	۳۱۰	۵۳۰۱	۱۱۵	۲۴۲	۵۴۶
اسفراین.....	۰	۰	۴۸۳	۴۱	۳۶	۵۳
بجنورد.....	۲۲۰	۳۰۳	۲۰۰۲	۲۲۹	۱۹۱	۳۸۸
جاجرم.....	۱۱	۰	۱۲۴۱	۱۷۷	۵	۲۶
شیروان.....	۶۳	۰	۷۶۳	۱۶۳	۸	۶۲
فاروج.....	۰	۰	۸۹	۹۳	۲	۱۳
مانه و سملقان.....	۳۶	۸	۷۲۳	۱۸۲	۰	۴

شهرستان	جمع	فلزی	بتن آرمه	سایر		
				جمع	آجر و آهن یا سنگ و آهن	آجر و چوب یا سنگ و چوب
نقاط روستایی.....	۱۴۵۷۷	۱۷۰۹	۴۸۶۲	۷۷۷۶۶	۱۸۶۲۸	۲۰۶۵۰
اسفراین.....	۱۴۷۹۸	۱۴۱	۲۵۰	۱۴۳۸۵	۴۴۰۳	۲۸۳۸
بجنورد.....	۲۶۸۸۲	۵۵۸	۳۲۲۷	۲۲۹۸۵	۴۷۸۰	۸۵۷۰
جاجرم.....	۵۱۰۱	۷۳	۶۸	۴۹۲۸	۱۳۰۹	۱۱۱۷
شیروان.....	۱۴۶۸۵	۵۵۷	۶۲۴	۱۳۴۸۵	۲۷۲۹	۲۹۰۴
فاروج.....	۸۷۴۷	۳۴۳	۴۳	۸۳۲۸	۱۵۹۰	۲۶۱۸
مانه و سملقان.....	۱۴۳۶۴	۳۶	۶۵۰	۱۳۶۵۵	۳۸۱۸	۲۶۰۴



۳-۳۱- برآورد واحدهای مسکونی استان خراسان شمالی معمولی بر حسب نوع اسکلت و مصالح عمده به کار رفته به تفکیک شهرستان - ۱۳۸۵ (دنباله)

شهرستان	سایر					اظهار نشده
	تمام آجر یا سنگ و آجر	تمام چوب	خشت و چوب	خشت و گل	سایر	
نقاط روستایی.....	۴۳۹	۲۶۴	۳۱۳۰۰	۵۱۷۹	۱۴۷	۲۴۱
اسفراین.....	۱۲۱	۸	۵۵۵۱	۱۴۲۹	۰	۲۲
بجنورد.....	۱۸۲	۱۵۱	۷۸۱۸	۱۱۳۴	۳۰	۱۱۱
جاجرم.....	۴	۴	۲۱۹۳	۲۸۷	۶	۳۳
شیروان.....	۴۹	۲۵	۶۶۸۱	۱۰۲۴	۸	۱۹
فاروج.....	۵۰	۰	۳۴۸۴	۴۸۷	۸۹	۳۳
مانه و سملقان.....	۳۳	۷۶	۵۵۷۴	۱۵۱۷	۱۳	۲۴

۳-۳۲- واحدهای مسکونی معمولی استان خراسان شمالی بر حسب مساحت زیربنا به تفکیک شهرستان - ۱۳۸۵

شهرستان	جمع	۵۰ مترمربع و کمتر	۵۱-۷۵ مترمربع	۷۶-۸۰ مترمربع	۸۱-۱۰۰ مترمربع	۱۰۱-۱۵۰ مترمربع	۱۵۱-۲۰۰ مترمربع	۲۰۱-۳۰۰ مترمربع	۳۰۱-۵۰۰ مترمربع	۵۰۱ مترمربع و بیش تر
استان.....	۱۶۹۳۷۴	۳۲۹۴۲	۳۲۹۸۶	۱۸۰۸۲	۳۴۵۸۸	۳۷۸۱۶	۸۶۶۳	۳۳۹۱	۷۸۲	۱۲۴
اسفراین.....	۲۷۵۵۹	۴۶۵۱	۴۸۰۸	۲۷۲۶	۵۶۰۵	۷۹۰۵	۱۴۳۷	۳۵۴	۶۶	۷
بجنورد.....	۶۵۳۴۷	۱۳۴۰۸	۱۱۷۰۳	۶۵۸۷	۱۳۵۵۷	۱۳۲۸۸	۴۰۸۱	۲۰۶۹	۵۶۴	۹۰
جاجرم.....	۱۲۶۶۸	۲۱۴۷	۲۲۱۳	۱۰۰۱	۲۵۵۵	۳۷۴۴	۷۷۵	۲۰۵	۲۳	۵
شیروان.....	۳۳۵۳۵	۶۰۷۴	۶۹۱۳	۴۰۹۲	۷۰۰۷	۷۳۸۲	۱۴۴۵	۵۱۲	۱۰۰	۱۰
فاروج.....	۱۰۹۹۵	۳۰۳۸	۳۵۸۵	۱۳۲۰	۱۴۱۶	۱۲۲۴	۳۰۴	۸۵	۱۳	۱۰
مانه و سملقان.....	۱۹۲۷۰	۳۶۲۴	۳۷۶۴	۲۳۵۶	۴۴۴۸	۴۲۷۳	۶۲۱	۱۶۶	۱۶	۲



## ۳-۳۲- واحدهای مسکونی معمولی استان خراسان شمالی بر حسب مساحت زیر بنا به تفکیک شهرستان - ۱۳۸۵ (دنباله)

شهرستان	جمع	۵۰ مترمربع و کمتر	۵۱-۷۵ مترمربع	۷۶-۸۰ مترمربع	۸۱-۱۰۰ مترمربع	۱۰۱-۱۵۰ مترمربع	۱۵۱-۲۰۰ مترمربع	۲۰۱-۳۰۰ مترمربع	۳۰۱-۵۰۰ مترمربع	۵۰۱ مترمربع و بیش تر
نقاط شهری.....	۱۴۷۹۷	۱۱۲۱۵	۱۲۹۵۵	۷۱۵۰	۱۱۶۷۸	۲۳۹۵۳	۶۴۹۶	۲۱۵۶	۶۹۲	۱۰۲
اسفراین.....	۱۲۷۶۱	۱۲۲۳	۱۳۸۱	۹۶۴	۲۸۸۶	۴۹۳۷	۱۰۲۰	۲۹۱	۵۴	۵
بجنورد.....	۳۸۴۶۵	۵۵۵۶	۵۹۹۲	۳۵۷۰	۸۴۴۹	۹۱۶۳	۳۳۰۷	۱۸۲۵	۵۲۲	۸۱
جاجرم.....	۷۵۶۷	۹۸۷	۱۱۴۹	۵۸۱	۱۵۷۸	۲۴۴۴	۶۲۴	۱۸۳	۱۹	۲
شیروان.....	۱۸۸۵۰	۲۲۲۰	۳۰۰۵	۱۹۳۱	۴۲۸۷	۵۷۵۵	۱۱۳۴	۴۲۹	۸۲	۷
فاروج.....	۲۲۴۸	۴۵۴	۵۷۲	۲۵۷	۴۱۳	۳۸۳	۱۲۳	۳۴	۵	۷
مانه و سملقان.....	۴۹۰۶	۷۷۵	۸۵۶	۵۴۷	۱۰۶۵	۱۲۷۱	۲۸۸	۹۴	۱۰	۰

شهرستان	جمع	۵۰ مترمربع و کمتر	۵۱-۷۵ مترمربع	۷۶-۸۰ مترمربع	۸۱-۱۰۰ مترمربع	۱۰۱-۱۵۰ مترمربع	۱۵۱-۲۰۰ مترمربع	۲۰۱-۳۰۰ مترمربع	۳۰۱-۵۰۰ مترمربع	۵۰۱ مترمربع و بیش تر
نقاط روستایی.....	۱۴۵۷۷	۲۱۷۲۷	۲۰۰۳۱	۱۰۲۳۲	۱۵۹۱۰	۱۳۸۶۳	۲۱۶۷	۵۳۵	۹۰	۲۲
اسفراین.....	۱۴۷۹۸	۳۴۲۸	۳۴۲۷	۱۷۶۲	۲۷۱۹	۲۹۶۸	۴۱۷	۶۳	۱۲	۲
بجنورد.....	۲۶۸۸۲	۷۸۵۲	۵۷۱۱	۳۰۱۷	۵۱۰۸	۴۱۲۵	۷۷۴	۲۴۴	۴۲	۹
جاجرم.....	۵۱۰۱	۱۱۶۰	۱۰۶۴	۴۲۰	۹۷۷	۱۳۰۰	۱۵۱	۲۲	۴	۳
شیروان.....	۱۴۶۸۵	۳۸۵۴	۳۹۰۸	۲۱۶۱	۲۷۲۰	۱۶۲۷	۳۱۱	۸۳	۱۸	۳
فاروج.....	۸۷۴۷	۲۵۸۴	۳۰۱۳	۱۰۶۳	۱۰۰۳	۸۴۱	۱۸۱	۵۱	۸	۳
مانه و سملقان.....	۱۴۳۶۴	۲۸۴۹	۲۹۰۸	۱۸۰۹	۳۳۸۳	۳۰۰۲	۳۳۳	۷۲	۶	۲

۳-۳- برآورد واحدهای مسکونی معمولی استان خراسان شمالی بر حسب وضعیت توالیت و محل دفع فاضلاب توالیت واحد مسکونی به تفکیک شهرستان - ۱۳۸۵

شهرستان	جمع	دارای توالیت						فقد توالیت	
		جمع	شبکه عمومی فاضلاب	شبکه اختصاصی	چاه جذبی	مخزن ویژه فاضلاب (سپتیک تانک)	سایر		اظهار نشده
استان .....	۱۶۹۳۷۳	۱۶۹۱۵۶	۱۴۸۱۶	۴۲۶	۱۵۱۳۶۹	۱۰۲۴	۱۶۷	۶۵۳	۲۱۸
اسفراین .....	۲۷۵۵۹	۲۷۴۶۵	۶۱۰۶	۳۳	۲۰۷۲۸	۱۳۲	۲۰۴	۲۶۲	۹۴
بجنورد .....	۶۵۳۴۷	۶۵۲۶۷	۸۰۲۶	۲۳۷	۵۶۰۹۲	۵۳۹	۱۲۹	۲۴۴	۸۰
جاجرم .....	۱۲۶۶۹	۱۲۶۵۵	۱۴۳	۹	۱۲۴۱۹	۴۴	۱۷	۲۴	۱۳
شیروان .....	۳۳۵۳۵	۳۳۵۳۵	۲۱۳	۱۰۱	۳۲۷۲۰	۲۰۰	۲۸۶	۱۵	۰
فاروج .....	۱۰۹۹۵	۱۰۹۹۵	۱۲	۲	۱۰۸۹۰	۲۲	۵	۶۴	۰
مانه و سملقان .....	۱۹۲۶۹	۱۹۲۳۸	۳۱۷	۴۴	۱۸۵۱۹	۸۷	۲۲۷	۴۳	۳۲

شهرستان	جمع	دارای توالیت						فقد توالیت	
		جمع	شبکه عمومی فاضلاب	شبکه اختصاصی	چاه جذبی	مخزن ویژه فاضلاب (سپتیک تانک)	سایر		اظهار نشده
نقاط شهری .....	۱۴۷۹۷	۱۴۷۹۰	۱۳۸۸۱	۲۶۶	۶۹۸۱۵	۶۸۱	۲۳	۱۲۴	۷
اسفراین .....	۱۲۷۶۲	۱۲۷۵۴	۵۸۴۸	۱۴	۶۸۲۱	۷	۸	۵۷	۷
بجنورد .....	۳۸۴۶۶	۳۸۴۶۵	۷۷۶۶	۲۳۷	۲۹۹۱۵	۴۹۳	۱۲	۴۳	۰
جاجرم .....	۷۵۶۷	۷۵۶۷	۹۹	۰	۷۴۴۶	۱۷	۰	۵	۰
شیروان .....	۱۸۸۵۰	۱۸۸۵۰	۱۵۹	۹	۱۸۵۳۴	۱۴۳	۰	۵	۰
فاروج .....	۲۲۴۸	۲۲۴۸	۲	۲	۲۲۲۹	۹	۰	۶	۰
مانه و سملقان .....	۴۹۰۵	۴۹۰۶	۶	۴	۴۸۷۱	۱۲	۴	۸	۰

۳-۳۳- برآورد واحدهای مسکونی معمولی استان خراسان شمالی بر حسب وضعیت توالیت و محل دفع فاضلاب توالیت واحد مسکونی به تفکیک شهرستان - ۱۳۸۵ (دنباله)

شهرستان	جمع	دارای توالیت						فقد توالیت	
		جمع	شبکه عمومی فاضلاب	شبکه اختصاصی	چاه جذبی	مخزن ویژه فاضلاب (سپتیک تانک)	سایر		اظهاری نشده
نقاط روستایی .....	۱۴۵۷۷	۱۴۳۶۶	۹۳۵	۱۶۰	۱۱۵۵۴	۳۴۳	۱۴۴	۵۳۰	۲۱۱
اسفراین .....	۱۴۷۹۸	۱۴۷۱۱	۲۵۸	۱۹	۱۳۹۰۸	۱۲۵	۱۹۶	۲۰۵	۸۷
بجنورد .....	۲۶۸۸۱	۲۶۸۰۲	۲۶۰	۰	۲۶۱۷۷	۴۶	۱۱۷	۲۰۱	۸۰
جاجرم .....	۵۱۰۱	۵۰۸۸	۴۳	۹	۴۹۷۳	۲۷	۱۷	۱۹	۱۳
شیروان .....	۱۴۶۸۵	۱۴۶۸۵	۵۳	۹۲	۱۴۱۸۶	۵۷	۲۸۶	۱۱	۰
فاروج .....	۸۷۴۷	۸۷۴۷	۱۰	۰	۸۶۶۱	۱۳	۵	۵۸	۰
مانه و سملقان .....	۱۴۳۶۳	۱۴۳۳۲	۳۱۱	۴۰	۱۳۶۴۸	۷۴	۲۲۳	۳۵	۳۲

۳-۳۴- برآورد واحدهای مسکونی معمولی استان خراسان شمالی بر حسب وضعیت آشپزخانه و محل دفع فاضلاب آشپزخانه واحد مسکونی به تفکیک شهرستان - ۱۳۸۵

شهرستان	جمع	دارای آشپزخانه						فقد آشپزخانه		
		جمع	شبکه عمومی فاضلاب	شبکه اختصاصی	چاه جذبی	مخزن ویژه فاضلاب (سپتیک تانک)	محیط اطراف		سایر	اظهاری نشده
استان .....	۱۶۹۳۷۳	۱۴۴۳۹۶	۱۴۶۲۸	۴۰۷	۹۱۷۵۵	۹۶۷	۲۵۱۱۳	۳۶۵۹	۹۶	۲۴۹۷۸
اسفراین .....	۲۷۵۶۰	۲۴۵۳۱	۶۰۸۵	۳۳	۱۳۴۱۰	۱۲۳	۳۸۸۰	۹۷۲	۲۹	۳۰۲۸
بجنورد .....	۶۵۳۴۸	۵۵۹۶۴	۷۸۷۱	۲۳۴	۳۸۴۳۲	۵۲۴	۸۱۵۷	۷۲۱	۲۶	۹۳۸۳
جاجرم .....	۱۲۶۶۹	۱۱۳۶۵	۱۴۳	۹	۹۱۳۹	۳۷	۱۶۵۶	۳۷۳	۹	۱۳۰۳
شیروان .....	۳۳۵۳۵	۲۹۲۸۴	۲۰۱	۱۰۱	۲۲۸۰۰	۱۹۲	۵۲۰۹	۷۷۰	۱۱	۴۲۵۱
فاروج .....	۱۰۹۹۶	۸۳۷۷	۱۲	۲	۶۰۸۸	۱۶	۱۹۹۳	۲۵۷	۱۰	۲۶۱۸
مانه و سملقان .....	۱۹۲۷۰	۱۴۸۷۵	۳۱۷	۲۹	۸۸۸۶	۷۵	۴۹۸۹	۵۶۷	۱۲	۴۳۹۵



۳-۳۴- برآورد واحدهای مسکونی معمولی استان خراسان شمالی بر حسب وضعیت آشپزخانه و محل دفع فاضلاب آشپزخانه  
 واحد مسکونی به تفکیک شهرستان - ۱۳۸۵ (دنباله)

شهرستان	جمع	دارای آشپزخانه							فقد آشپزخانه	
		جمع	شبکه عمومی فاضلاب	شبکه اختصاصی	چاه جذبی	مخزن ویژه فاضلاب (سپتیک تانک)	محیط اطراف	سایر		اظهار نشده
نقاط شهری .....	۱۴۷۹۷	۱۱۹۴۴	۱۳۷۶۳	۲۶۲	۶۵۵۲۶	۶۵۵	۱۴۱۱	۲۷۵	۵۲	۲۱۵۳
اسفراین .....	۱۲۷۶۱	۱۲۳۹۱	۵۸۴۴	۱۴	۶۱۰۹	۷	۳۷۳	۱۵	۲۹	۳۷۰
بجنورد .....	۳۸۴۶۴	۳۷۲۰۴	۷۶۵۱	۲۳۴	۲۸۲۰۹	۴۷۸	۵۱۹	۱۰۰	۱۲	۱۲۶۱
جاجرم .....	۷۵۶۷	۷۲۸۶	۹۹	۰	۶۹۵۶	۱۱	۱۱۵	۱۰۰	۵	۲۸۱
شیروان .....	۱۸۸۵۰	۱۸۴۷۲	۱۵۹	۹	۱۷۹۳۸	۱۴۳	۲۰۵	۱۸	۰	۳۷۸
فاروج .....	۲۲۴۷	۲۱۷۹	۲	۲	۲۱۰۷	۸	۲۸	۲۹	۲	۶۹
مانه و سملقان .....	۴۹۰۵	۴۴۱۲	۶	۴	۴۲۰۶	۸	۱۷۱	۱۲	۴	۴۹۴

شهرستان	جمع	دارای آشپزخانه							فقد آشپزخانه	
		جمع	شبکه عمومی فاضلاب	شبکه اختصاصی	چاه جذبی	مخزن ویژه فاضلاب (سپتیک تانک)	محیط اطراف	سایر		اظهار نشده
نقاط روستایی ...	۱۴۵۷۷	۶۲۴۵۱	۱۶۵	۱۶۵	۳۳۲۲۹	۳۱۱	۲۴۴۷۳	۳۳۸۴	۴۴	۲۲۱۲۶
اسفراین .....	۱۴۷۹۷	۱۲۱۴۰	۲۴۰	۱۹	۷۳۰۰	۱۱۶	۳۵۰۸	۹۵۶	۰	۲۶۵۸
بجنورد .....	۲۶۸۸۲	۱۸۷۶۰	۲۱۹	۰	۱۰۲۲۳	۴۶	۷۶۳۷	۶۲۱	۱۴	۸۱۲۲
جاجرم .....	۵۱۰۰	۴۰۷۸	۴۳	۹	۲۱۸۳	۲۵	۱۵۴۱	۲۷۲	۴	۱۰۲۳
شیروان .....	۱۴۶۸۵	۱۰۸۱۱	۴۱	۹۲	۴۸۶۲	۴۹	۵۰۰۴	۷۵۲	۱۱	۳۸۷۴
فاروج .....	۸۷۴۸	۶۱۹۸	۱۰	۰	۳۹۸۱	۸	۱۹۶۵	۲۲۸	۷	۲۵۴۹
مانه و سملقان .....	۱۴۳۶۴	۱۰۴۶۳	۳۱۱	۲۵	۴۶۸۰	۶۷	۴۸۱۷	۵۵۵	۸	۳۹۰۱

۳-۳۵- برآورد واحدهای مسکونی معمولی استان خراسان شمالی بر حسب محل دفع سایر فاضلاب‌های واحد مسکونی به

تفکیک شهرستان - ۱۳۸۵

شهرستان	جمع	شبکه عمومی فاضلاب	شبکه اختصاصی	چاه جذبی	مخزن ویژه فاضلاب (سپتیک تانک)	محیط اطراف	سایر	اظهار نشده
استان .....	۱۶۹۳۷۳	۱۴۸۱۶	۴۲۶	۹۹۰۳۶	۱۰۲۴	۴۸۷۷۹	۵۱۵۳	۱۳۹
اسفراین.....	۲۷۵۵۹	۶۱۰۶	۳۳	۱۱۱۷۳	۱۳۲	۸۷۸۸	۱۲۷۴	۵۳
بجنورد.....	۶۵۳۴۶	۸۰۲۶	۲۳۷	۴۰۱۱۷	۵۳۹	۱۵۵۵۳	۸۳۵	۳۹
جاجرم.....	۱۲۶۶۷	۱۴۳	۹	۹۴۱۶	۴۴	۲۶۶۵	۳۷۷	۱۳
شیروان.....	۳۳۵۳۶	۲۱۳	۱۰۱	۲۳۳۵۵	۲۰۰	۸۴۱۰	۱۲۴۶	۱۱
فاروج.....	۱۰۹۹۵	۱۲	۲	۶۰۰۳	۲۲	۴۶۸۸	۲۵۷	۱۱
مانه و سملقان.....	۱۹۲۶۹	۳۱۷	۴۴	۸۹۷۱	۸۷	۸۶۷۴	۱۱۶۴	۱۲

شهرستان	جمع	شبکه عمومی فاضلاب	شبکه اختصاصی	چاه جذبی	مخزن ویژه فاضلاب (سپتیک تانک)	محیط اطراف	سایر	اظهار نشده
نقاط شهری.....	۱۴۷۹۶	۱۳۸۸۱	۲۶۶	۶۶۹۷۸	۶۸۱	۲۶۹۷	۲۲۱	۷۲
اسفراین.....	۱۲۷۶۱	۵۸۴۸	۱۴	۶۰۷۳	۷	۷۴۸	۳۵	۳۶
بجنورد.....	۳۸۴۶۴	۷۷۶۶	۲۳۷	۲۸۷۷۴	۴۹۳	۱۰۶۳	۱۰۶	۲۵
جاجرم.....	۷۵۶۷	۹۹	۰	۷۱۴۴	۱۷	۲۸۱	۲۱	۵
شیروان.....	۱۸۸۵۰	۱۵۹	۹	۱۸۲۸۲	۱۴۳	۲۴۳	۱۴	۰
فاروج.....	۲۲۴۸	۲	۲	۲۱۰۰	۹	۹۷	۳۶	۲
مانه و سملقان.....	۴۹۰۶	۶	۴	۴۶۰۵	۱۲	۲۶۵	۱۰	۴





۳-۳۵- برآورد واحدهای مسکونی معمولی استان خراسان شمالی بر حسب محل دفع سایر فاضلاب‌های واحد مسکونی به تفکیک شهرستان - ۱۳۸۵ (دنباله)

شهرستان	جمع	شبکه عمومی فاضلاب	شبکه اختصاصی	چاه جذبی	مخزن ویژه فاضلاب (سپتیک تانک)	محیط اطراف	سایر	اظهار نشده
نقاط روستایی.....	۱۴۵۷۶	۹۳۵	۱۶۰	۳۲۰۵۷	۳۴۳	۴۶۰۱۲	۴۹۳۲	۶۷
اسفراین.....	۱۴۷۹۷	۲۵۸	۱۹	۵۱۰۰	۱۲۵	۸۰۳۹	۱۲۳۹	۱۷
بجنورد.....	۲۶۸۸۱	۲۶۰	۰	۱۱۳۴۳	۴۶	۱۴۴۹۰	۷۲۸	۱۴
جاجرم.....	۵۱۰۱	۴۳	۹	۲۲۷۲	۲۷	۲۳۸۵	۳۵۷	۸
شیروان.....	۱۴۶۸۵	۵۳	۹۲	۵۰۷۳	۵۷	۸۱۶۷	۱۲۳۲	۱۱
فاروج.....	۸۷۴۷	۱۰	۰	۳۹۰۲	۱۳	۴۵۹۱	۲۲۲	۹
مانه و سملقان.....	۱۴۳۶۳	۳۱۱	۴۰	۴۳۶۷	۷۴	۸۴۰۹	۱۱۵۴	۸

۳-۳۶- برآورد واحدهای مسکونی معمولی استان خراسان شمالی بر حسب امکانات و تسهیلات موجود در واحد مسکونی به تفکیک شهرستان - ۱۳۸۵

شهرستان	جمع	حداقل برق	حداقل تلفن ثابت	حداقل آب لوله‌کشی	حداقل گاز لوله‌کشی
استان.....	۱۶۹۳۷۴	۱۶۷۴۸۶	۱۲۲۱۱۴	۱۴۴۹۳۷	۹۲۲۳۰
اسفراین.....	۲۷۵۵۹	۲۷۳۵۷	۲۰۶۳۸	۲۴۵۹۰	۱۳۶۲۶
بجنورد.....	۶۵۳۴۷	۶۴۵۰۶	۴۶۰۹۸	۵۶۷۶۲	۴۱۲۶۳
جاجرم.....	۱۲۶۶۸	۱۲۵۸۶	۹۹۱۶	۱۱۵۳۵	۶۴۹۳
شیروان.....	۳۳۵۳۵	۳۳۱۱۰	۲۲۹۳۱	۲۷۲۱۹	۲۱۳۱۰
فاروج.....	۱۰۹۹۵	۱۰۹۳۵	۷۲۹۶	۹۸۲۲	۲۸۷۵
مانه و سملقان.....	۱۹۲۷۰	۱۸۹۹۲	۱۵۲۳۶	۱۵۰۰۹	۶۶۶۳

۳-۳۶- برآورد واحدهای مسکونی معمولی استان خراسان شمالی بر حسب امکانات و تسهیلات موجود در واحد مسکونی به تفکیک شهرستان - ۱۳۸۵ (دنباله)

شهرستان	حداقل دستگاه حرارت مرکزی	حداقل دستگاه حرارت و برودت مرکزی	حداقل آشپزخانه	حداقل حمام	حداقل توالی	حداقل آب لوله‌کشی و برق
استان .....	۹۳۱	۱۲۶۶	۱۴۴۳۹۶	۹۱۱۰۸	۱۶۹۱۵۶	۱۴۴۲۲۹
اسفراین.....	۶۴	۱۱۱	۲۴۵۳۱	۱۶۹۴۴	۲۷۴۶۵	۲۴۴۸۰
بجنورد.....	۷۱۱	۱۰۰۸	۵۵۹۶۴	۳۹۹۴۰	۶۵۲۶۷	۵۶۴۴۰
جاجرم.....	۳۲	۴	۱۱۳۶۵	۸۰۱۳	۱۲۶۵۵	۱۱۵۲۲
شیروان.....	۱۲۲	۷۸	۲۹۲۸۴	۲۱۱۳۵	۳۳۵۳۵	۲۷۰۶۷
فاروج.....	۶	۰	۸۳۷۷	۴۲۶۸	۱۰۹۹۵	۹۷۹۵
مانه و سملقان.....	۴	۶۵	۱۴۸۷۵	۷۸۰۸	۱۹۲۳۸	۱۴۹۲۵

شهرستان	حداقل آب لوله‌کشی، برق و تلفن ثابت	حداقل آب لوله‌کشی، حمام و توالی	حداقل آشپزخانه، حمام و توالی	حداقل آب لوله‌کشی، برق، تلفن ثابت و گاز لوله‌کشی	همه امکانات و تسهیلات <sup>(۱)</sup>	هیچ یک از امکانات و تسهیلات
استان .....	۱۱۰۴۱۲	۹۳۴۳۵	۹۵۵۱۹	۷۳۶۷۲	۲۹۶	۲۳
اسفراین.....	۱۹۰۴۸	۱۶۴۶۸	۱۶۶۲۴	۱۱۶۰۹	۱۰	۸
بجنورد.....	۴۲۰۲۴	۳۸۲۰۳	۳۸۹۲۲	۳۱۲۲۵	۲۶۵	۰
جاجرم.....	۹۴۹۲	۷۶۶۹	۷۷۹۴	۶۳۱۹	۰	۰
شیروان.....	۲۰۵۷۸	۲۰۰۰۰	۲۰۷۳۶	۱۶۸۴۰	۲۰	۰
فاروج.....	۶۸۸۰	۴۰۶۹	۴۰۵۰	۲۳۱۴	۰	۰
مانه و سملقان.....	۱۲۳۸۹	۷۰۲۶	۷۴۶۲	۵۳۶۵	۰	۱۵



۳-۳۶- برآورد واحدهای مسکونی معمولی استان خراسان شمالی بر حسب امکانات و تسهیلات موجود در واحد مسکونی به تفکیک شهرستان - ۱۳۸۵ (دنباله)

شهرستان	جمع	حداقل برق	حداقل تلفن ثابت	حداقل آب لوله‌کشی	حداقل گاز لوله‌کشی
نقاط شهری .....	۱۴۷۹۷	۱۴۴۲۴	۶۹۹۷۴	۱۰۷۲۰	۷۸۱۳۹
اسفراین.....	۱۲۷۶۱	۱۲۷۱۹	۱۱۱۰۵	۱۲۴۸۵	۱۱۷۳۸
بجنورد.....	۳۸۴۶۵	۳۸۲۸۹	۳۱۰۶۶	۳۵۹۷۴	۳۷۰۰۲
جاجرم.....	۷۵۶۷	۷۵۶۷	۶۶۴۴	۷۳۷۱	۵۶۲۱
شیروان.....	۱۸۸۵۰	۱۸۷۱۴	۱۵۳۶۴	۱۸۰۴۱	۱۸۳۷۳
فاروج.....	۲۲۴۸	۲۲۴۶	۱۸۳۶	۲۲۱۴	۲۲۰۷
مانه و سملقان.....	۴۹۰۶	۴۸۹۰	۳۹۵۹	۴۶۳۴	۳۸۹۶

شهرستان	حداقل دستگاه حرارت مرکزی	حداقل دستگاه حرارت و برودت مرکزی	حداقل آشپزخانه	حداقل حمام	حداقل توالت	حداقل آب لوله‌کشی و برق
نقاط شهری .....	۹۱۲	۱۱۴۹	۱۱۹۴۴	۷۲۷۴۶	۱۴۷۹۰	۱۰۵۲۰
اسفراین.....	۵۸	۸۹	۱۲۳۹۱	۱۱۲۸۸	۱۲۷۵۴	۱۲۴۵۷
بجنورد.....	۷۱۱	۱۰۰۸	۳۷۲۰۴	۳۳۱۷۱	۳۸۴۶۵	۳۵۸۶۸
جاجرم.....	۱۹	۰	۷۲۸۶	۶۱۱۸	۷۵۶۷	۷۳۷۱
شیروان.....	۱۱۴	۵۳	۱۸۴۷۲	۱۶۶۴۹	۱۸۸۵۰	۱۷۹۸۰
فاروج.....	۶	۰	۲۱۷۹	۱۷۸۰	۲۲۴۸	۲۲۱۴
مانه و سملقان.....	۴	۰	۴۴۱۲	۳۷۴۰	۴۹۰۶	۴۶۳۰



۳-۳۶- برآورد واحدهای مسکونی معمولی استان خراسان شمالی بر حسب امکانات و تسهیلات موجود در واحد مسکونی به تفکیک شهرستان - ۱۳۸۵ (دنباله)

شهرستان	حداقل آب لوله‌کشی، برق و تلفن ثابت	حداقل آب لوله‌کشی، حمام و توالت	حداقل آشپزخانه، حمام و توالت	حداقل آب لوله‌کشی، برق، تلفن ثابت و گاز لوله‌کشی	همه امکانات و تسهیلات <sup>(۱)</sup>	هیچ یک از امکانات و تسهیلات
نقاط شهری .....	۶۷۱۳۷	۷۰۹۹۱	۷۱۹۲۰	۶۴۵۰۵	۲۹۶	۰
اسفراین.....	۱۰۹۹۴	۱۱۱۷۲	۱۱۲۱۴	۱۰۲۷۸	۱۰	۰
بجنورد.....	۲۹۵۳۷	۳۲۰۰۸	۳۲۷۲۵	۲۸۶۸۴	۲۶۵	۰
جاجرم.....	۶۵۶۹	۶۰۱۴	۶۰۵۰	۵۶۵۰	۰	۰
شیروان.....	۱۵۰۷۸	۱۶۴۱۱	۱۶۵۸۳	۱۴۹۱۶	۲۰	۰
فاروج.....	۱۸۲۲	۱۷۷۴	۱۷۶۴	۱۸۰۱	۰	۰
مانه و سملقان.....	۳۸۳۷	۳۶۱۲	۳۵۸۴	۳۱۷۷	۰	۰

شهرستان	جمع	حداقل برق	حداقل تلفن ثابت	حداقل آب لوله‌کشی	حداقل گاز لوله‌کشی
نقاط روستایی.....	۱۴۵۷۷	۱۳۰۶۲	۵۲۱۴۰	۶۴۲۱۷	۱۳۳۹۱
اسفراین.....	۱۴۷۹۸	۱۴۶۳۸	۹۵۳۲	۱۲۱۰۵	۱۸۸۸
بجنورد.....	۲۶۸۸۲	۲۶۲۱۷	۱۵۰۳۲	۲۰۷۸۷	۴۲۶۱
جاجرم.....	۵۱۰۱	۵۰۱۹	۳۲۷۲	۴۱۶۵	۸۷۲
شیروان.....	۱۴۶۸۵	۱۴۳۹۶	۷۵۶۸	۹۱۷۸	۲۹۳۷
فاروج.....	۸۷۴۷	۸۶۸۹	۵۴۶۰	۷۶۰۸	۶۶۷
مانه و سملقان.....	۱۴۳۶۴	۱۴۱۰۳	۱۱۲۷۷	۱۰۳۷۵	۲۷۶۶



۳-۳۶- برآورد واحدهای مسکونی معمولی استان خراسان شمالی بر حسب امکانات و تسهیلات موجود در واحد مسکونی به تفکیک شهرستان - ۱۳۸۵ (دنباله)

شهرستان	حداقل دستگاه حرارت مرکزی	حداقل دستگاه حرارت و برودت مرکزی	حداقل آشپزخانه	حداقل حمام	حداقل توالت	حداقل آب لوله‌کشی و برق
نقاط روستایی .....	۲۶	۱۱۷	۶۲۴۵۱	۲۵۳۶۲	۸۴۳۶۶	۶۳۷۰۹
اسفراین.....	۵	۲۳	۱۲۱۴۰	۵۶۵۶	۱۴۷۱۱	۱۲۰۲۳
بجنورد.....	۰	۰	۱۸۷۶۰	۶۷۶۹	۲۶۸۰۲	۲۰۵۷۲
جاجرم.....	۱۳	۴	۴۰۷۸	۱۸۹۵	۵۰۸۸	۴۱۵۲
شیروان.....	۸	۲۵	۱۰۸۱۱	۴۴۸۶	۱۴۶۸۵	۹۰۸۷
فاروج.....	۰	۰	۶۱۹۸	۲۴۸۸	۸۷۴۷	۷۵۸۱
مانه و سملقان.....	۰	۶۵	۱۰۴۶۳	۴۰۶۸	۱۴۳۳۲	۱۰۲۹۵

شهرستان	حداقل آب لوله‌کشی، برق و تلفن ثابت	حداقل آب لوله‌کشی، حمام و توالت	حداقل آب لوله‌کشی، برق، تلفن ثابت و گاز لوله‌کشی	همه امکانات و تسهیلات <sup>(۱)</sup>	هیچ یک از امکانات و تسهیلات
نقاط روستایی .....	۴۲۵۷۵	۲۲۴۴۴	۲۳۶۶۸	۹۱۶۶	۲۳
اسفراین.....	۸۰۵۴	۵۲۹۵	۵۴۱۰	۱۳۳۱	۸
بجنورد.....	۱۲۴۸۸	۶۱۹۶	۶۱۹۷	۲۵۴۱	۰
جاجرم.....	۲۹۲۴	۱۶۵۵	۱۷۴۴	۶۶۹	۰
شیروان.....	۵۵۰۰	۳۵۸۸	۴۱۵۳	۱۹۲۴	۰
فاروج.....	۵۰۵۸	۲۲۹۵	۲۲۸۷	۵۱۳	۰
مانه و سملقان.....	۸۵۵۱	۳۴۱۴	۳۸۷۸	۲۱۸۸	۱۵

(۱) شامل آب لوله‌کشی، برق و تلفن ثابت، گاز لوله‌کشی، دستگاه حرارت مرکزی، دستگاه حرارت و برودت مرکزی، آشپزخانه، حمام و توالت می‌باشد.

This document was created with Win2PDF available at <http://www.daneprairie.com>.  
The unregistered version of Win2PDF is for evaluation or non-commercial use only.