

ریاست جمهوری
معاونت برنامه‌ریزی و نظارت راهبردی
مرکز آمار ایران

سرشماری عمومی نفوس و مسکن - ۱۳۸۵
نتایج کلی استان همدان

پیشگفتار

سرشماری عمومی نفوس و مسکن در ایران به موجب قانون هر ده سال یکبار به اجرا در می‌آید. نخستین سرشماری عمومی نفوس و مسکن در سال ۱۳۳۵ به وسیله اداره آمار عمومی و سرشماری‌های بعدی در سال‌های ۱۳۴۵، ۱۳۵۵، ۱۳۶۵ و ۱۳۷۵ به وسیله مرکز آمار ایران انجام شد. سرشماری ۱۳۸۵، ششمین سرشماری عمومی نفوس و مسکن کشور است که در تاریخ ششم آبان ۱۳۸۵ در سراسر کشور به اجرا در آمد. سرشماری با ارائه یک تصویر کلی از اندازه، ساختار و ویژگی‌های جمعیت یکی از منابع اصلی برنامه‌ریزی در زمینه‌های اقتصادی، اجتماعی و فرهنگی به‌شمار آمده و با ترسیم وضعیت موجود، آگاهی‌های لازم برای تهیه برنامه‌های توسعه را در اختیار سیاستگذاران، برنامه‌ریزان و مسئولان کشور قرار می‌دهد. همچنین سرشماری عمومی نفوس و مسکن، با ارائه چارچوب‌های نمونه‌گیری لازم برای اجرای طرح‌های آمارگیری نمونه‌ای در حوزه‌های مربوط به جمعیت و خانوار، یکی از ارکان اصلی و زیربنایی نظام آماری کشور محسوب می‌شود. سرشماری ۱۳۸۵ دارای ویژگی‌هایی است که آن را از سرشماری‌های پیشین متمایز می‌کند. از نظر شیوه اندازه‌گیری صفات، سرشماری ۱۳۸۵ نخستین سرشماری کشور است که روش «سرشماری همراه با نمونه‌گیری» در آن پیاده شده است. ترکیب فنون نمونه‌گیری با عملیات سرشماری دیدگاهی است که امروزه در جهان گسترش قابل توجهی یافته است. استفاده از این شیوه موجب کاهش چشمگیر حجم فعالیت آمارگیری، صرفه‌جویی در هزینه‌ها و کاهش برخی از خطاهای غیر نمونه‌ای می‌شود. در عین حال استفاده از این روش محدودیت‌هایی را نیز به همراه دارد که عدم امکان برآورد برخی صفات در سطوح جغرافیایی کوچک و نیز محدود ساختن طبقه‌بندی صفات در جدول‌های تقاطعی از جمله آن‌ها است.

در سرشماری ۱۳۸۵ علاوه بر بررسی برخی موضوعات جدید نسبت به سرشماری‌های گذشته، تغییراتی در تعریف برخی مفاهیم و نحوه طبقه‌بندی موضوعات ایجاد شده است. مورد قابل اشاره در این راستا تغییر در تعریف مفهوم «شاغل» است که به دلیل ارائه تعاریف و دیدگاه‌های جدید از سوی «سازمان بین‌المللی کار»^(۱) صورت پذیرفته است. کوشش بر آن بوده است که موضوع «وضع فعالیت» در سرشماری حاضر به‌گونه‌ای بررسی شود که نوعی هماهنگی و هم‌شکلی - در حد مقدمات و محدودیت‌های سرشماری - بین سرشماری و طرح‌های نمونه‌ای در حوزه فعالیت‌های اقتصادی، اشتغال و بیکاری رعایت شود. روشن است که به دلیل محدودیت‌های ذاتی سرشماری، امکان ایجاد هماهنگی کامل بین سرشماری و طرح‌های نمونه‌ای در این مورد وجود ندارد و وجود تفاوت بین شاخص‌های به دست آمده از سرشماری و طرح‌های نمونه‌ای اجتناب‌ناپذیر است.

ویژگی دیگر سرشماری ۱۳۸۵ استفاده از روش «تشخیص هوشمند نویسه‌ها»^(۲) در استخراج اطلاعات سرشماری است. استفاده از این روش - که شامل تصویربرداری مستقیم از پرسشنامه‌ها و تبدیل تصاویر به داده‌ها است - مزایایی در بر دارد که کاهش خطای داده‌آمایی از مهم‌ترین آن‌ها است.

با توجه به استفاده از روش سرشماری همراه با نمونه‌گیری، صفاتی که در سرشماری حاضر بررسی شده‌اند به دو دسته تقسیم می‌شوند: صفاتی که در کل جمعیت بررسی شده‌اند (صفات عمومی) و صفاتی که فقط در جمعیت نمونه مورد مطالعه قرار گرفته‌اند (صفات تفصیلی). اندازه صفات تفصیلی در کل جمعیت با توجه به روش‌های وزن‌دهی برآورد شده است. در جدول‌هایی که از تقاطع صفات عمومی با هم حاصل شده‌اند، جامعه جدول و توزیع‌های حاشیه‌ای مشابه، یکسان است. همچنین در جدول‌های حاصل از تقاطع صفات تفصیلی با یکدیگر، سازگاری در جامعه جدول و توزیع‌های حاشیه‌ای وجود دارد. اما در مقایسه جدول‌های عمومی (شامل صفات سرشماری شده) با جدول‌های تفصیلی (شامل حداقل یک صفت نمونه‌گیری شده) در موضوعات یکسان، جامعه جدول و به تبع آن توزیع‌های حاشیه‌ای یکسان نمی‌باشد. این تفاوت‌ها

مربوط به استفاده از فن نمونه‌گیری و برآورد صفات بوده و از طرف مرکز آمار ایران کنترل و تأیید شده است. همچنین فقط در جدول‌های تفصیلی، ممکن است مجموع اعداد در سطرها یا ستون‌ها با سطر جمع یا ستون جمع چند واحد اختلاف داشته باشد. این اختلاف به دلیل اعمال ضرایب برآورد و گردکردن اعداد بوده و مورد توجه و تأیید قرار گرفته است.

دست‌آورد این سرشماری، فراهم آمدن اطلاعات وسیعی است که در قالب جدول‌های متعدد و به تناسب نیاز در سطوح جغرافیایی معین قابل ارائه است. گزیده‌ای از مهم‌ترین این اطلاعات در قالب نشریات سرشماری، به شیوه‌های مکتوب و الکترونیک عرضه شده و دیگر اطلاعات مورد نیاز بر حسب تقاضای کاربران از طریق واحد اطلاع‌رسانی مرکز آمار ایران در اختیار استفاده‌کنندگان قرار خواهد گرفت.

بدین ترتیب نتایج این سرشماری در قالب یک عنوان نشریه گزیده نتایج، یک عنوان نشریه نتایج کلی، یک عنوان نشریه نتایج تفصیلی در سطح کل کشور، ۳۰ عنوان نشریه نتایج کلی استان‌ها، ۳۰ عنوان نشریه نتایج تفصیلی استان‌ها و ۳۳۶ عنوان نشریه نتایج تفصیلی شهرستان‌ها در یک قالب و با جدول‌های یکسان به صورت مکتوب منتشر می‌شود. علاوه بر این، یک عنوان نشریه شهرهای کشور و یک عنوان نشریه نتایج شهر تهران از جمله نشریات این سرشماری خواهد بود.

همگام با توسعه فناوری‌های اطلاعاتی و ارتباطی و به منظور تسهیل دسترسی عموم به اطلاعات ارزشمند سرشماری عمومی نفوس و مسکن ۱۳۸۵، از اردیبهشت‌ماه ۱۳۸۶ پس از تأیید فایل سرشماری نتایج آن در سطوح مختلف جغرافیایی به تدریج از طریق وب‌گاه سرشماری عمومی نفوس و مسکن ۱۳۸۵ در درگاه ملی آمار، اطلاع‌رسانی شده است. علاوه بر تمامی نشریات فوق‌الذکر، مجموعه اطلاعات نتایج این سرشماری در قالب نتایج تفصیلی به تفکیک شهرستان‌ها نیز تهیه و در قالب لوح فشرده نوری عرضه خواهد شد. همچنین نسخه الکترونیک تمامی نشریات مزبور در درگاه ملی آمار، پیوند ارتباطی پایگاه اطلاعاتی نشریات و وب‌گاه ویژه سرشماری عمومی نفوس و مسکن ۱۳۸۵ به نشانی اینترنتی www.amar.org.ir در دسترس عموم کاربران است.

همکاری‌های ارزنده مردم شریف ایران و همراهی مؤثر سازمان‌های شرکت‌کننده در اجرای سرشماری به‌طور قطع، نقشی اساسی در اجرای موفق سرشماری داشته است. مرکز آمار ایران به این وسیله مراتب سپاس خود را به محضر ملت بزرگ ایران و تمامی افراد و سازمان‌هایی که در اجرای سرشماری مشارکت داشته‌اند، تقدیم می‌دارد.

من ... التوفیق

محمد مدد

رئیس مرکز آمار ایران

فهرست مندرجات

صفحه

عنوان

۱۳	تعاریف و مفاهیم.....
۲۴	شاخص‌های به کار رفته در این نشریه.....
۲۷	طرح نمونه‌گیری.....
۲۹	گزیده یافته‌ها.....

فصل اول: جدول‌های استان

۳۵	۱-۱- مشخصات عمومی شهرستان‌های استان بر اساس تقسیمات کشوری- ۱۳۸۵.....
۳۵	۱-۲- گزیده شاخص‌های جمعیتی استان بر حسب نقاط شهری و روستایی طی سال‌های ۸۵- ۱۳۷۵.....
۳۶	۱-۳- جمعیت استان بر حسب جنس به تفکیک سن- ۱۳۸۵.....
۳۷	۱-۴- توزیع جمعیت استان در گروه‌های عمده سنی- ۱۳۸۵.....
۳۷	۱-۵- جمعیت ساکن در نقاط شهری استان بر حسب جنس به تفکیک سن- ۱۳۸۵.....
۳۸	۱-۶- توزیع جمعیت نقاط شهری استان در گروه‌های عمده سنی - ۱۳۸۵.....
۳۸	۱-۷- جمعیت ساکن در نقاط روستایی استان بر حسب جنس به تفکیک سن - ۱۳۸۵.....
۳۹	۱-۸- توزیع جمعیت نقاط روستایی استان در گروه‌های عمده سنی - ۱۳۸۵.....
۳۹	۱-۹- میانگین و میانه سنی جمعیت استان طی سال‌های ۸۵- ۱۳۷۵.....
۳۹	۱-۱۰- توزیع خانوارهای معمولی بر حسب تعداد افراد خانوار در نقاط شهری و روستایی استان - ۱۳۸۵.....
۴۰	۱-۱۱- درصد باسوادان در جمعیت ۶ ساله و بیش‌تر بر حسب جنس در نقاط شهری و روستایی استان - ۱۳۸۵.....
۴۰	۱-۱۲- توزیع مهاجران وارد شده به استان طی ۱۰ سال گذشته بر حسب آخرین محل اقامت قبلی و محل اقامت فعلی - ۱۳۸۵.....
۴۱	۱-۱۳- توزیع مهاجران وارد شده به استان طی ۱۰ سال گذشته بر حسب آخرین محل اقامت قبلی و محل اقامت فعلی - ۱۳۸۵.....
۴۱	۱-۱۴- توزیع مهاجران وارد شده به استان طی ۱۰ سال گذشته بر حسب مدت اقامت و ساکن در نقاط شهری و روستایی - ۱۳۸۵.....
۴۲	۱-۱۵- توزیع جمعیت ۱۰ ساله و بیش‌تر استان بر حسب وضع فعالیت در نقاط شهری و روستایی استان - ۱۳۸۵.....
۴۲	۱-۱۶- توزیع جمعیت فعال ۱۰ ساله و بیش‌تر بر حسب شاغل و بیکار در نقاط شهری و روستایی استان - ۱۳۸۵.....
۴۲	۱-۱۷- توزیع شاغلان ۱۰ ساله و بیش‌تر استان بر حسب سه بخش عمده فعالیت اقتصادی - ۱۳۸۵.....
۴۴	۱-۱۸- توزیع شاغلان ۱۰ ساله و بیش‌تر استان بر حسب بخش‌های عمومی و خصوصی - ۱۳۸۵.....
۴۴	۱-۱۹- توزیع واحدهای مسکونی معمولی استان بر حسب تعداد خانوار ساکن در آن‌ها - ۱۳۸۵.....
۴۴	۱-۲۰- خانوارهای گروهی و معمولی ساکن در واحدهای مسکونی معمولی بر حسب امکانات و تسهیلات مورد استفاده موجود در واحد مسکونی در نقاط شهری و روستایی استان - ۱۳۸۵.....
۴۴	۱-۲۱- توزیع خانوارهای معمولی ساکن و گروهی بر حسب نوع سوخت مصرفی برای پخت و پز، ایجاد گرما و تهیه آب گرم در نقاط شهری و روستایی - ۱۳۸۵.....
۴۵	نقاط شهری و روستایی - ۱۳۸۵.....

فصل دوم: اطلاعات تطبیقی سرشماری عمومی نفوس و مسکن ۸۵-۱۳۷۵

۴۹	۲-۱- جمعیت استان به تفکیک شهرستان طی سال‌های ۸۵-۱۳۷۵
۴۹	۲-۲- جمعیت نقاط شهری استان به تفکیک شهرستان طی سال‌های ۸۵-۱۳۷۵
۵۰	۲-۳- جمعیت نقاط روستایی استان به تفکیک شهرستان طی سال‌های ۸۵-۱۳۷۵
۵۱	۲-۴- میزان شهرنشینی استان به تفکیک شهرستان طی سال‌های ۸۵-۱۳۷۵
۵۱	۲-۵- نسبت جنسی استان به تفکیک شهرستان طی سال‌های ۸۵-۱۳۷۵
۵۱	۲-۶- متوسط بعد خانوار استان به تفکیک شهرستان طی سال‌های ۸۵-۱۳۷۵

فصل سوم: جدول‌های شهرستانی

۵۵	۳-۱- جمعیت استان همدان بر حسب جنس در نقاط شهری و روستایی به تفکیک شهرستان - ۱۳۸۵
۵۶	۳-۲- جمعیت استان همدان بر حسب سن و جنس به تفکیک شهرستان - ۱۳۸۵
۶۵	۳-۳- تعداد خانوارهای استان همدان بر حسب نقاط شهری و روستایی به تفکیک شهرستان - ۱۳۸۵
۶۵	۳-۴- جمعیت استان همدان بر حسب جنس و نوع خانوار به تفکیک شهرستان - ۱۳۸۵
۶۹	۳-۵- جمعیت ساکن استان همدان بر حسب محل تولد به تفکیک شهرستان - ۱۳۸۵
	۳-۶- برآورد مهاجران واردشده به استان همدان طی ۱۰ ساله گذشته بر حسب شهرستان محل اقامت فعلی و محل اقامت قبلی - ۱۳۸۵
۷۰	۳-۷- مهاجران واردشده به استان همدان طی ۱۰ ساله گذشته بر حسب شهرستان محل اقامت و مدت اقامت - ۱۳۸۵
۷۴	۳-۸- برآورد مهاجران واردشده به استان همدان طی ۱۰ ساله گذشته بر حسب علت مهاجرت به تفکیک شهرستان - ۱۳۸۵
۷۶	۳-۹- جمعیت ۶ ساله و بیش‌تر استان همدان بر حسب جنس، وضع سکونت و وضع سواد به تفکیک شهرستان - ۱۳۸۵
۸۰	۳-۱۰- برآورد جمعیت باسواد ۶ ساله و بیش‌تر استان همدان بر حسب دوره‌های تحصیلی به تفکیک شهرستان - ۱۳۸۵
۸۱	۳-۱۱- جمعیت ۱۰ ساله و بیش‌تر استان همدان بر حسب وضع فعالیت به تفکیک شهرستان - ۱۳۸۵
۸۵	۳-۱۲- برآورد شاغلان ۱۰ ساله و بیش‌تر استان همدان بر حسب گروه‌های عمده فعالیت به تفکیک شهرستان - ۱۳۸۵
۹۰	۳-۱۳- برآورد شاغلان ۱۰ ساله و بیش‌تر استان همدان بر حسب گروه‌های عمده شغلی به تفکیک شهرستان - ۱۳۸۵
۹۳	۳-۱۴- برآورد شاغلان ۱۰ ساله و بیش‌تر استان همدان بر حسب وضع شغلی به تفکیک شهرستان - ۱۳۸۵
۹۵	۳-۱۵- جمعیت ۱۰ ساله و بیش‌تر استان همدان بر حسب جنس و وضع زناشویی به تفکیک شهرستان - ۱۳۸۵
۹۸	۳-۱۶- جمعیت استان همدان بر حسب نوع معلولیت به تفکیک شهرستان - ۱۳۸۵
۱۰۱	۳-۱۷- جمعیت معلول استان همدان بر حسب تعداد موارد معلولیت به تفکیک شهرستان - ۱۳۸۵
۱۰۲	۳-۱۸- خانوارهای معمولی و گروهی استان همدان بر حسب تعداد اعضای خانوار به تفکیک شهرستان - ۱۳۸۵
۱۰۵	۳-۱۹- خانوارهای معمولی استان همدان بر حسب جنس سرپرست خانوار به تفکیک شهرستان - ۱۳۸۵
۱۰۵	۳-۲۰- خانوارهای معمولی و گروهی استان همدان بر حسب تعداد افراد با سواد و بی‌سواد به تفکیک شهرستان - ۱۳۸۵
۱۰۸	۳-۲۱- خانوارهای معمولی ساکن و گروهی استان همدان بر حسب نوع محل سکونت به تفکیک شهرستان - ۱۳۸۵
	۳-۲۲- برآورد خانوارهای معمولی ساکن استان همدان بر حسب در اختیار داشتن موتور سیکلت، خودروی سبک، رایانه و استفاده از اینترنت به تفکیک شهرستان - ۱۳۸۵
۱۱۰	۳-۲۳- برآورد خانوارهای معمولی ساکن و گروهی استان همدان بر حسب عمده‌ترین سوخت مصرفی برای ایجاد گرما به تفکیک شهرستان - ۱۳۸۵
۱۱۳	۳-۲۴- برآورد خانوارهای معمولی ساکن و گروهی استان همدان بر حسب عمده‌ترین سوخت مصرفی برای پخت و پز به تفکیک شهرستان - ۱۳۸۵
۱۱۴	به تفکیک شهرستان - ۱۳۸۵

۳-۲۵- برآورد خانوارهای معمولی ساکن و گروهی استان همدان بر حسب عمده‌ترین سوخت مصرفی برای تهیه آب گرم به تفکیک شهرستان - ۱۳۸۵	۱۱۶
۳-۲۶- برآورد خانوارهای معمولی ساکن و گروهی استان همدان بر حسب عمده‌ترین منبع تأمین آب مصرفی برای آشامیدن به تفکیک شهرستان - ۱۳۸۵	۱۱۷
۳-۲۷- برآورد خانوارهای معمولی ساکن و گروهی استان همدان بر حسب عمده‌ترین منبع تأمین آب مصرفی برای پخت و پز به تفکیک شهرستان - ۱۳۸۵	۱۲۰
۳-۲۸- برآورد خانوارهای معمولی و گروهی، ساکن در واحد مسکونی معمولی استان همدان بر حسب نحوه تصرف محل سکونت به تفکیک شهرستان - ۱۳۸۵	۱۲۳
۳-۲۹- برآورد خانوارهای معمولی و گروهی ساکن، در واحد مسکونی معمولی استان همدان بر حسب تعداد اتاق در اختیار به تفکیک شهرستان - ۱۳۸۵	۱۲۵
۳-۳۰- برآورد واحدهای مسکونی معمولی استان همدان بر حسب سال اتمام بنا به تفکیک شهرستان - ۱۳۸۵	۱۲۶
۳-۳۱- برآورد واحدهای مسکونی معمولی استان همدان بر حسب نوع اسکلت و مصالح عمده به کار رفته به تفکیک شهرستان - ۱۳۸۵	۱۲۹
۳-۳۲- واحدهای مسکونی معمولی استان همدان بر حسب مساحت زیربنا به تفکیک شهرستان - ۱۳۸۵	۱۳۲
۳-۳۳- برآورد واحدهای مسکونی معمولی استان همدان بر حسب وضعیت توالی و محل دفع فاضلاب توالی واحد مسکونی به تفکیک شهرستان - ۱۳۸۵	۱۳۴
۳-۳۴- برآورد واحدهای مسکونی معمولی استان همدان بر حسب وضعیت آشپزخانه و محل دفع فاضلاب آشپزخانه واحد مسکونی به تفکیک شهرستان - ۱۳۸۵	۱۳۵
۳-۳۵- برآورد واحدهای مسکونی معمولی استان همدان بر حسب محل دفع سایر فاضلاب‌های واحد مسکونی به تفکیک شهرستان - ۱۳۸۵	۱۳۷
۳-۳۶- برآورد واحدهای مسکونی معمولی استان همدان بر حسب امکانات و تسهیلات موجود در واحد مسکونی به تفکیک شهرستان - ۱۳۸۵	۱۳۸

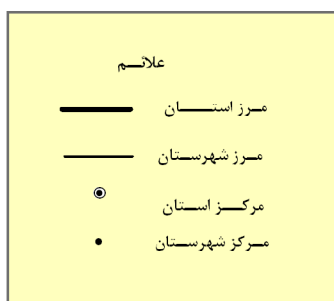
نمودارها

۱- هرم سنی جمعیت استان - ۱۳۸۵	۳۶
۲- باسوادان در جمعیت ۶ ساله و بیش‌تر بر حسب جنس در نقاط شهری و روستایی - ۱۳۸۵	۴۰
۳- توزیع جمعیت فعال ۱۰ ساله و بیش‌تر استان بر حسب شاغل و بیکار در نقاط شهری و روستایی - ۱۳۸۵	۴۳
۴- توزیع شاغلان ۱۰ ساله و بیش‌تر استان بر حسب بخش‌های عمده اقتصادی در نقاط شهری و روستایی - ۱۳۸۵	۴۴
۵- جمعیت استان به تفکیک شهرستان - ۱۳۸۵	۴۹
۶- جمعیت نقاط شهری استان به تفکیک شهرستان - ۱۳۸۵	۵۰
۷- جمعیت نقاط روستایی استان به تفکیک شهرستان - ۱۳۸۵	۵۰

نقشه‌ها

۱- نقشه استان به تفکیک شهرستان - ۱۳۷۵	۱۰
۲- نقشه استان به تفکیک شهرستان - ۱۳۸۵	۱۱

نقشه تقسیمات استان همدان به تفکیک شهرستان سال ۱۳۷۵



نقشه جمعیت و تقسیمات استان همدان به تفکیک شهرستان سال ۱۳۸۵



نفر	رنگ
۱۰۰۰۱ - ۱۵۰۰۰	زرد روشن
۱۵۰۰۱ - ۲۰۰۰۰	نارنجی
۲۰۰۰۱ - ۳۰۰۰۰	قهوه‌ای
۳۰۰۰۱ - ۶۵۰۰۰	قرمز تیره

علامه	معنی
— (خط نازک)	مرز استان
— (خط ضخیم)	مرز شهرستان
⊙ (دایره سفید)	مرکز استان
• (نقطه سیاه)	مرکز شهرستان

تعاریف و مفاهیم به کار رفته در این نشریه

جمعیت (جامعه مورد سرشماری)

اعضای همه خانوارهای معمولی ساکن، مؤسسه‌ای و گروهی که اقامتگاه معمولی آنان در زمان سرشماری در ایران قرار دارد و نیز اعضای تمامی خانوارهای معمولی غیر ساکن کشور، جامعه مورد سرشماری را تشکیل می‌دهند. اعضای هیئت‌های سیاسی و سفارتخانه‌های خارجی در ایران و افراد خانوار آنان جزو جامعه مورد سرشماری محسوب نمی‌شوند، اما ایرانیان عضو هیئت‌های سیاسی و سفارتخانه‌های ایران در خارج از کشور و افراد خانوار آنان، جزو جامعه مورد سرشماری به حساب می‌آیند.

خانوار معمولی

خانوار معمولی از چند نفر تشکیل می‌شود که با هم در یک اقامتگاه مشترک زندگی می‌کنند و با یکدیگر هم‌خرج هستند و معمولاً با هم غذا می‌خورند. در مواردی خانوار معمولی می‌تواند یک نفره باشد.

خانوار معمولی ساکن

آن دسته از خانوارهای معمولی که در اقامتگاه ثابت (مکان‌های محل سکونت ساخته شده از مصالح سخت و نیز چادر ثابت، آلونک، کپر و...) سکونت دارد، "خانوار معمولی ساکن" نامیده می‌شود.

خانوار معمولی غیر ساکن

آن دسته از خانوارهای معمولی که در زمان سرشماری در اقامتگاه ثابتی سکونت ندارند، "خانوار معمولی غیر ساکن" نامیده می‌شوند. این دسته از خانوارها سه گروه زیر را در بر می‌گیرد:

- ۱- خانوارهایی که در زمان سرشماری در کوچ به سر می‌برند و یا در خارج شهرها و آبادی‌ها در سرپناه قابل حمل زندگی می‌کنند.
- ۲- خانوارهایی که در محل ثابتی زندگی نمی‌کنند و به طور مداوم محل زندگی خود را تغییر می‌دهند، مانند کولی‌ها.
- ۳- خانوارهایی که محل زندگی مشخصی ندارند و شب‌ها معمولاً در پارک‌ها، خرابه‌ها، زیرپل‌ها و... بیتوته می‌کنند.

خانوار گروهی^(۱)

مجموعه افرادی که تمام یا اغلب آنان به دلیل دارا بودن شرایط خاص (به‌طور عمده داشتن ویژگی مشترک) اقامتگاه مشترکی را برای سکونت خود انتخاب کرده‌اند و به طور مشترک امور زندگی در آن اقامتگاه را اداره می‌کنند خانوار گروهی نامیده می‌شوند.

(۱) در سرشماری عمومی نفوس و مسکن سال ۱۳۷۵ خانوارهای گروهی به عنوان بخشی از خانوارهای معمولی ساکن محسوب شده‌اند.

خانوار مؤسسه‌ای

مجموع افرادی که به دلیل داشتن هدف یا ویژگی‌های مشترک با هم در یک مؤسسه زندگی می‌کنند و آن مؤسسه بنا بر مجوز یا بر اساس مقررات و ضوابط معینی مسئولیت منزل دادن (ارائه محل سکونت همراه با خدمات و تسهیلات) به آنان را بر عهده دارد خانوار مؤسسه‌ای نامیده می‌شود نمونه‌های مشخصی از خانوارهای مؤسسه‌ای عبارتند از:

پادگان‌ها و پاسگاه‌های نظامی و انتظامی، خوابگاه‌های دانشجویی که تحت مدیریت یکی از دانشگاه‌ها اداره می‌شود بجز خوابگاه‌های متأهلین، آسایشگاه‌های روانی، خانه‌های سالمندان، شیرخوارگاه‌ها، آسایشگاه‌های معلولین، زندان‌ها و ندامتگاه‌ها، پانسیون‌ها و خوابگاه‌های دانش‌آموزی.

اقامتگاه معمولی

اقامتگاه معمولی خانوار، محلی است که خانوار در زمان سرشماری در آنجا زندگی می‌کند، مشروط بر اینکه اقامتگاه دیگری نداشته باشد. اقامتگاه معمولی آن دسته از خانوارهای معمولی ساکن که در زمان سرشماری بیش از یک اقامتگاه دارند، محلی است که بیش‌ترین مدت سال را در آنجا به‌سر می‌برند.

شهر (نقطه شهری)

منظور از شهر، هر یک از نقاطی است که دارای شهرداری باشد.

جمعیت غیر ساکن

منظور از جمعیت غیر ساکن در هر یک از محدوده‌های شهرستان، استان یا کشور، جمعیت تمامی خانوارهای معمولی غیر ساکنی است که در همان محدوده سرشماری شده‌اند.

سرپرست خانوار

منظور از "سرپرست خانوار"، عضوی از خانوار است که در خانوار به این عنوان شناخته می‌شود. سرپرست خانوار معمولاً مسئولیت تأمین تمام یا بخش عمده‌ای از هزینه‌های خانوار یا تصمیم‌گیری در مورد نحوه هزینه‌کردن درآمدهای خانوار را بر عهده دارد. سرپرست خانوار لزوماً مسن‌ترین عضو خانوار نیست و می‌تواند زن یا مرد باشد. بدیهی است که در خانوار یک‌نفره، همان شخص سرپرست خانوار است.

سن

منظور از سن، تعداد سال‌های کاملی است که از زمان تولد فرد گذشته است.

محل تولد

آبادی یا شهری است که در زمان تولد فرد اقامتگاه معمولی مادر او در آنجا قرار داشته است. ملاک تشخیص شهر یا آبادی بودن محل تولد، زمان تولد فرد می‌باشد.

مهاجران وارد شده

آن دسته از اعضای خانوارهای معمولی ساکن، گروهی و مؤسسه‌ای که شهر یا آبادی محل اقامت خود را در فاصله آبان ۱۳۷۵ تا آبان ۱۳۸۵ تغییر داده‌اند، مهاجر شناخته می‌شوند.

محل اقامت قبلی

منظور آخرین اقامتگاه معمولی مهاجران وارد شده طی سال‌های ۱۳۷۵ تا ۱۳۸۵ به هر شهر یا آبادی، قبل از مهاجرت است. شهرستان و استان محل اقامت قبلی بر اساس محدوده فعلی تقسیمات کشوری و وضعیت شهر یا آبادی بودن آن بر اساس وضعیت زمان ترک محل اقامت قبلی تعیین می‌شود.

مدت اقامت

منظور از مدت اقامت در همین شهر یا آبادی، مدت آخرین دوره اقامت پیوسته مختوم به زمان سرشماری فرد مهاجر در شهر یا آبادی محل سرشماری است.

علت مهاجرت

جستجوی کار: افرادی که قبل از ترک محل اقامت قبلی، بیکار بوده و برای جستجوی کار به شهر یا آبادی محل سرشماری وارد شده‌اند و همچنین افرادی که قبل از ترک محل اقامت قبلی بیکار بوده و برای اشتغال به کار مشخص، به شهر یا آبادی محل سرشماری وارد شده در جستجوی کار به حساب آمده‌اند.

جستجوی کار بهتر: افرادی که قبل از ترک محل اقامت قبلی، دارای کار بوده‌اند و به منظور جستجوی کار بهتر به شهر یا آبادی محل سرشماری وارد شده‌اند و همچنین افرادی که قبل از ترک محل اقامت قبلی دارای کار بوده و برای انتقال به کار مشخص بهتر به شهر یا آبادی محل سرشماری وارد شده‌اند. در جستجوی کار بهتر به حساب آمده‌اند.

انتقال شغلی: افرادی که به علت انتقال شغلی در مشاغل مزد و حقوق‌بگیری محل اقامت قبلی خود را تغییر داده‌اند و به شهر یا آبادی محل سرشماری وارد شده‌اند، در این گروه قرار می‌گیرند.

تحصیل: افرادی که محل اقامت قبلی خود را به منظور تحصیل در شهر یا آبادی محل سرشماری تغییر داده‌اند، در این گروه قرار می‌گیرند.

پایان تحصیل: افرادی که به علت پایان تحصیل، محل اقامت قبلی خود را تغییر داده و به شهر یا آبادی محل سرشماری وارد شده‌اند، در این گروه قرار می‌گیرند.

انجام خدمت وظیفه: افرادی که به منظور انجام خدمت وظیفه در شهر یا آبادی محل سرشماری، محل اقامت خود را تغییر داده‌اند، در این گروه قرار می‌گیرند.

پایان خدمت وظیفه: افرادی که به علت پایان خدمت وظیفه، محل اقامت قبلی خود را تغییر داده‌اند و به شهر یا آبادی محل سرشماری وارد شده‌اند، در این گروه قرار می‌گیرند.

پیروی از خانوار: افرادی که به پیروی از سایر اعضای خانوار محل اقامت خود را تغییر داده‌اند، در این گروه قرار می‌گیرند.

سایر: تغییر محل اقامت به علتی غیر از موارد مذکور، مانند شرایط آب و هوایی، استفاده از امکانات بهتر و زندانی شدن و... در این گروه قرار می‌گیرد.

در حال تحصیل

کسی در حال تحصیل تلقی می‌شود که طبق برنامه‌های "رسمی" آموزشی کشور جمهوری اسلامی ایران مشغول به تحصیل باشد. افرادی که در خارج از کشور به تحصیل اشتغال دارند و همچنین طلاب حوزه‌های علمیه و سوادآموزان نهضت سوادآموزی نیز در حال تحصیل محسوب می‌شوند.

باسواد

کسانی که می‌توانند به فارسی یا هر زبان دیگری متن ساده‌ای را بخوانند و بنویسند خواه مدرک رسمی داشته یا نداشته باشند، باسواد تلقی می‌شوند.

همه محصلان از جمله نوآموزان سال اول ابتدایی و سوادآموزان نهضت سوادآموزی نیز باسواد به حساب می‌آیند.

پایه، دوره یا مدرک تحصیلی

پایه، دوره یا مدرک تحصیلی برای افراد در حال تحصیل و افراد غیر محصل براساس سطوح، چارچوب‌ها و توصیه‌های طبقه‌بندی بین‌المللی سطوح آموزشی و رشته‌های تحصیلی (ISCED-۹۷)^(۱) و انطباق آن با نظام آموزشی کشور در گذشته و حال تنظیم شده است. مشروح مصادیق سطوح و دوره‌های تحصیلی در نشریه "طبقه‌بندی سطوح آموزشی و رشته‌های تحصیلی ایران بر اساس (ISCED-۹۷)" موجود است.

گروه عمده رشته تحصیلی

با بررسی رشته‌های تحصیلی موجود در نظام آموزشی کشور و انطباق آن‌ها با طبقه‌بندی بین‌المللی سطوح آموزشی و رشته‌های تحصیلی (ISCED-۹۷) به ۱۰ گروه بزرگ تقسیم شده است. هر یک از این گروه‌ها که در فهرست مزبور با یک عدد (کد) یک رقمی مشخص شده است گروه عمده رشته تحصیلی نامیده می‌شود.

کار

کار، آن دسته از فعالیت‌های اقتصادی (فکری یا بدنی) است که به منظور کسب درآمد (نقدی یا غیر نقدی) انجام شود و هدف آن تولید کالا یا ارائه خدمت باشد.

فعالیت افراد زیر نیز به عنوان مصادیق کار محسوب می‌شود:

- افرادی که بدون دریافت مزد در کسب و کار یکی از اعضای خانوار خود که با وی نسبت خویشاوندی دارند کار می‌کنند (کارکنان فامیلی بدون مزد).

- افرادی که در حال انجام خدمت وظیفه هستند.

- افرادی که خدمت در بسیج و مؤسسات خیریه شغل آنان محسوب شده و از این بابت مزد و حقوق دریافت می‌کنند.

- افرادی که به منظور کسب درآمد یا سود در محل سکونت کارهای خدماتی یا تولیدی نظیر قالی‌بافی، خیاطی، آرایشگری، تایپ، تدریس خصوصی، تعمیر وسایل برقی، نگهداری از کودک یا فرد سالخورده و... انجام می‌دهند.

- افرادی که برای تولید کالاهای با دوام به فعالیت‌هایی نظیر قالی‌بافی، گلیم‌بافی، حصیربافی، خیاطی و... برای مصرف خود یا خانوار خود مشغول هستند.

- افرادی که در حال ساختن، بازسازی یا تعمیر اساسی منزل خود هستند.

- افرادی که به عنوان کارآموز، کاری در ارتباط با فعالیت محل کارآموزی انجام می‌دهند، یعنی به طور مستقیم در تولید کالا یا خدمت سهیم هستند، اعم از آن که مزد یا حقوق دریافت کنند یا نه.

وضع فعالیت

در این سرشماری، وضع فعالیت افراد در ۷ روز پیش از مراجعه مأمور سرشماری مورد نظر بوده است. هر یک از افراد از این نظر و با توجه به تعریف کار، در یکی از گروه‌های زیر قرار می‌گیرند.

- شاغل:** فردی که مطابق با تعریف کار و مصادیق آن در ۷ روز پیش از مراجعه مأمور سرشماری حداقل یک ساعت کار کرده، هرچند در شغل معمولی خود کار نکرده باشد، شاغل محسوب می‌شود. علاوه بر این، افراد دارای شرایط زیر نیز شاغل به حساب می‌آیند:
- افرادی که دارای شغلی هستند ولی در ۷ روز پیش از مراجعه مأمور سرشماری حداقل یک ساعت کار نکرده‌اند.
 - افرادی که در فعالیتهای کشاورزی برای خود کار می‌کنند و به دلیل فصلی بودن کارشان در ۷ روز پیش از مراجعه مأمور سرشماری کار نکرده‌اند.
 - افرادی که به دلیل نوبتی بودن کارشان در ۷ روز پیش از مراجعه مأمور سرشماری سرکار خود نرفته‌اند.
 - افرادی که از سازمان محل کار خود بورسیه تحصیلی گرفته‌اند و مشغول به تحصیل هستند و به این دلیل در ۷ روز پیش از مراجعه مأمور سرشماری کار نکرده‌اند.
 - افرادی که به دلیل مرخصی، تعطیلات، بیماری و مسافرت و... در ۷ روز پیش از مراجعه مأمور سرشماری سرکار خود نرفته‌اند.
 - افرادی که به دلایلی نظیر تغییرات موقت سازمانی یا خرابی دستگاه‌ها و ماشین‌آلات، نداشتن مشتری یا سفارش کار به طور موقت سرکار خود نرفته‌اند.
 - افرادی که از کار خود معلق شده‌اند ولی پیوند رسمی شغلی دارند.

بیکار: افرادی که در ۷ روز پیش از مراجعه مأمور سرشماری حداقل یک ساعت کار نکرده‌اند و دارای شغلی نیز نبوده‌اند در صورت داشتن دو شرط زیر بیکار محسوب می‌شوند.

۱- در ۳۰ روز گذشته برای جستجوی کار، اقدامات مشخصی را نظیر ثبت نام یا پیگیری در مؤسسات کاریابی، پرس و جو از دوستان، تماس با کارفرمایان، مطالعه آگهی‌های استخدامی و... انجام داده باشند.

۲- آماده به کار باشند، یعنی طی یک دوره ۱۵ روزه شامل ۷ روز گذشته و ۷ روز آینده آمادگی شروع کار را داشته باشند. همچنین افراد دارای شرایط زیر بیکار محسوب شده‌اند:

- افرادی که در انتظار شروع کار جدید هستند، یعنی برای آنان کاری مهیا شده و قرار است در آینده به آن کار مشغول شوند و نیز آماده به کار (طبق تعریف) هستند.

- افرادی که در انتظار بازگشت به شغل قبلی و نیز آماده به کار (طبق تعریف) هستند. منظور از "در انتظار بازگشت به شغل قبلی" این است که فرد قبلاً دارای کار بوده و به دلایلی کار خود را از دست داده و پیوند رسمی شغلی ندارد ولی در انتظار بازگشت به شغل خود بسر می‌برد.

محصل: افرادی که شاغل یا بیکار نباشند و طبق برنامه‌های آموزش رسمی کشور در حال تحصیل بوده یا در خارج از کشور مشغول به تحصیل باشند محصل محسوب می‌شوند.

دارای درآمد بدون کار: کسانی که شاغل، بیکار و محصل محسوب نمی‌شوند و دارای درآمد حاصل از بازنشستگی، املاک و مستغلات، سود سهام، سپرده‌ها و... هستند، دارای درآمد بدون کار محسوب می‌شوند.

خانه‌دار: خانه‌دار به کسانی گفته می‌شود که شاغل، بیکار، محصل و دارای درآمد بدون کار به حساب نمی‌آیند و مشغول انجام وظایف خانه‌داری هستند.

سایر: کسانی که در هیچ‌یک از گروه‌های بالا قابل طبقه‌بندی نیستند، در گروه سایر قرار می‌گیرند.

شغل

نوع کاری است (مطابق با تعریف کار و مصادیق آن) که توسط فرد در طول ۷ روز گذشته انجام شده است. در مورد افرادی که دارای شغل بوده ولی در ۷ روز گذشته به دلایل مختلف کار نکرده‌اند، شغل نوع کاری است که توسط فرد در زمان اشتغال به کار انجام می‌شود.

گروه عمده شغلی

با بررسی مشاغل موجود در کشور و انطباق آن‌ها با طبقه‌بندی بین‌المللی مشاغل (ISCO-۸۸)^(۱)، تمامی مشاغل به ۱۰ گروه بزرگ تقسیم شده است. هر یک از این گروه‌ها که در فهرست مربوط با یک عدد (کد) یک رقمی مشخص شده است، گروه عمده شغلی نامیده می‌شود.

گروه عمده فعالیت

تمامی فعالیت‌های اقتصادی موجود در کشور با توجه به طبقه‌بندی بین‌المللی فعالیت‌های اقتصادی (ISIC, REV۳,۱)^(۲) در ۱۸ گروه بزرگ طبقه‌بندی شده است. هر یک از این گروه‌ها که در فهرست مربوط با یک حرف مشخص شده است، "گروه عمده فعالیت" به حساب می‌آید.

وضع شغلی

افراد شاغل از نظر وضع شغلی در یکی از گروه‌های زیر قرار می‌گیرند:

کارفرما: کسانی که برای انجام فعالیت‌های شغلی خود حداقل یک نفر مزد و حقوق‌بگیر در استخدام داشته باشند، کارفرما محسوب می‌شوند. کسانی که در انجام فعالیت‌های شغلی خود، فقط از کارکنان فامیلی بدون مزد استفاده می‌کنند و نیز افرادی که خود مزد و حقوق‌بگیر هستند، هر چند که یک یا چند نفر دیگر زیر نظر آنان به کار اشتغال داشته باشند، کارفرما شناخته نمی‌شوند.

کارکن مستقل: کسانی که برای انجام فعالیت‌های شغلی خود مزد و حقوق‌بگیری در استخدام نداشته باشند و خود نیز مزد و حقوق نمی‌گیرند، کارکن مستقل به حساب می‌آیند.

مزد و حقوق‌بگیر بخش عمومی: کسانی که در وزارتخانه‌ها، مؤسسات، سازمان‌ها و شرکت‌های دولتی و نهادهای انقلاب اسلامی و همچنین دیگر مؤسسات عمومی مانند شهرداری‌ها کار می‌کنند و در مقابل کاری که انجام می‌دهند مزد و حقوق (نقدی، غیر نقدی) دریافت می‌دارند، مزد و حقوق‌بگیر بخش عمومی تلقی می‌شوند.

مزد و حقوق‌بگیر بخش خصوصی: کسانی که با دریافت مزد و حقوق (نقدی، غیر نقدی) برای افراد یا مؤسسات خصوصی کار می‌کنند و همچنین مزد و حقوق‌بگیران بخش تعاونی، مزد و حقوق‌بگیر بخش خصوصی شناخته می‌شوند.

کارکن فامیلی بدون مزد: کسی که در کسب و کار یکی از اعضای خانوار خود که با وی نسبت خویشاوندی نیز دارد، کار می‌کند و از این بابت مزد و حقوق دریافت نمی‌کند، کارکن فامیلی بدون مزد به حساب می‌آید.

محل کار یا تحصیل

جمعیت شاغل یا محصل ۱۰ ساله و بیش‌تر و ساکن، از نظر وضعیت "محل کار یا تحصیل" نسبت به "محل اقامت" در یکی از دو گروه زیر قرار می‌گیرند.

همین شهر یا آبادی: افرادی که محل کار یا تحصیل آنان در شهر یا آبادی محل اقامت (محل سرشماری) است.

جای دیگر، شهر یا آبادی: افرادی که محل کار یا تحصیل آن‌ها در نقطه دیگر غیر از شهر یا آبادی محل اقامت (محل سرشماری) است.

وضع زناشویی

دارای همسر: زنان یا مردانی که عقد ازدواج بسته‌اند، اعم از اینکه در هنگام سرشماری با همسر خود زندگی مشترک داشته یا نداشته باشند دارای همسر محسوب می‌شوند.

بی‌همسر بر اثر فوت همسر: زنان یا مردانی که همسرشان فوت کرده است و تا زمان سرشماری مجدداً ازدواج نکرده‌اند بی‌همسر بر اثر فوت همسر شناخته می‌شوند.

بی‌همسر بر اثر طلاق: زنان یا مردانی که از همسر خود بر اثر طلاق جدا شده و تا زمان سرشماری مجدداً ازدواج نکرده‌اند، بی‌همسر بر اثر طلاق تلقی می‌شوند.

هرگز ازدواج نکرده: زنان یا مردانی که تا زمان سرشماری همسراختیار نکرده‌اند، هرگز ازدواج نکرده شناخته می‌شوند. زنان یا مردانی که نامزد شده ولی هنوز عقد نکرده‌اند، در این گروه قرار می‌گیرند.

معلولیت

در این سرشماری فقط برخی از انواع خاص معلولیت که تعاریف آن در زیر می‌آید بررسی شده‌اند:

نابینا: نابینا به کسی اطلاق می‌شود که به‌طور کلی دید هر دو چشم خود را از دست داده است، به طوری که حتی با استفاده از وسایل کمکی مانند عینک قادر به دیدن نمی‌باشد، یا اینکه دید وی به حدی است که فقط می‌تواند وجود نور را در محیط درک کند ولی قادر به تشخیص حرکت اجسام در فاصله بیش از یک متری خود نیست.

ناشنوا: ناشنوا کسی است که حتی با استفاده از وسایل کمک شنوایی نظیر سمعک قادر به شنیدن صدا نمی‌باشد در واقع فرد ناشنوا در برابر صدای بسیار بلند مانند فریاد هم واکنشی نشان نمی‌دهد.

اختلال در گفتار و صدا: منظور از اختلال در گفتار و صدا هر نوع ناتوانی در صحبت کردن یا ناتوانی در تولید صدا به وسیله حنجره به شکل طبیعی و معمول می‌باشد.

مصادیق اختلال در گفتار و صدا به شرح زیر است:

- افرادی که به کلی قادر به صحبت کردن نیستند (افراد لال).

- افرادی که گفتار آن‌ها منقطع و نامنظم است (افراد دچار لکنت زبان).

- افرادی که به دلیل نقص حنجره، بیماری یا هر دلیل دیگر قادر به تولید صدای طبیعی از حنجره نیستند یا صدای آن‌ها هنگام صحبت کردن قطع و وصل می‌شود یا صدای آن‌ها نسبت به صدای معمولی کاملاً متفاوت است مثل مردانی که به دلیل جراحی حنجره صدای آن‌ها نازک شده است.

- افرادی که به دلیل مشکلات ذهنی تکلم آن‌ها سلیس و روان نیست.

قطع دست: فقدان انگشت شست یا چهار انگشت دیگر با هم یا قطع دست در هر نقطه از شانه به پایین در هریک از دو دست قطع دست محسوب می‌شود.

نقص دست: منظور از نقص دست، عدم کارایی یا تغییر شکل دست، ساعد، آرنج، بازو یا شانه در هریک از دو دست می‌باشد. فلج دست و فقدان انگشت اشاره و هر نوع شکل غیر طبیعی دست (مانند لاغری یا کوتاهی دست نسبت به وضعیت طبیعی و...) از مصادیق نقص دست هستند.

قطع پا: منظور از قطع پا، فقدان پنجه، ساق، زانو و ران در هریک از دو پا می‌باشد به عبارت دیگر هر نوع قطع پا از لگن به پایین در هر نقطه و در هریک از دو پا، قطع پا محسوب می‌شود.

نقص پا: منظور از نقص پا، عدم کارایی یا تغییر شکل پنجه پا، ساق پا، زانو، ران یا لگن در هریک از دو پا می‌باشد. فلج پا یا هر نوع شکل غیر طبیعی پا مانند لاغری، کوتاهی و یا عدم تعادل در راه رفتن (لنگیدن) از مصادیق نقص پا می‌باشد.

نقص تنه: منظور از تنه قسمتی از بدن شامل گردن، پشت و کمر می‌باشد و منظور از نقص تنه، هر نوع تغییر شکل یا عدم کارایی در ساختار اسکلتی و عضلانی تنه می‌باشد. مصادیق نقص تنه عبارتند از: فلج تنه، هر نوع تغییر شکل یا عدم کارایی ستون مهره‌ها مانند انحراف ستون مهره‌ها به طرفین یا به جلو (قوزی) و افتادگی تنه (ناتوانی در راست نگه داشتن تنه).

اختلال ذهنی: فرد دارای اختلال ذهنی به فردی گفته می‌شود که بهره هوشی او کمتر از حد طبیعی است، به نحوی که دچار کم‌توانی و عقب‌ماندگی ذهنی باشد.

هیچکدام: افرادی که هیچ یک از موارد نه گانه معلولیت مذکور در فوق را ندارند در این طبقه قرار می‌گیرند. این افراد ممکن است کاملاً سالم و یا دچار انواع دیگری از معلولیت‌ها و بیماری‌ها باشند که در این سرشماری مورد بررسی قرار نگرفته است.

اظهار نشده: این طبقه شامل افرادی است که به دلیل نقص اطلاعات موجود، امکان انتساب قطعی آنان به جمعیت معلول یا غیر معلول وجود ندارد. در هر حال این گروه نباید جزء جمعیت معلول منظور شوند.

خودروی سبک

منظور از خودروی سبک، سواری وانت (یک یا دو کابینه) و... بوده و شامل اتوبوس و مینی بوس نمی‌باشد.

استفاده از شبکه اینترنت

منظور حداقل یکبار در ماه استفاده از شبکه اینترنت در محل سکونت خانوار می‌باشد.

چاه، چشمه، قنات و آب‌انبار بهسازی شده

منظور از بهسازی اقداماتی است که به منظور حفظ یا بهبود کیفیت آب هر یک از منابع یاد شده صورت می‌گیرد مانند تعمیر و بازسازی فضای داخلی و خارجی چاه یا قنات، پاکسازی نهرهای متصل به آن و اقدامات مختلف برای جلوگیری از ورود آلودگی به این منابع یا تصفیه آب آن‌ها.

واحد مسکونی

مکانی است که در زمان سرشماری یک یا چند خانوار در آن سکونت دارد. منظور از مکان، فضا یا محوطه‌ای محصور است که یک یا چند ورودی مستقل به معبر عمومی (کوچه، خیابان، بازار، میدان و...) یا معبر اختصاصی (راهروی مشترک، راه پله مشترک و...) داشته باشد.

نوع محل سکونت خانوار

واحد مسکونی معمولی: آن دسته از مکان‌های مسکونی که از مصالح سخت (آجر، سیمان، سنگ، چوب، خشت و...) به منظور سکونت ساخته شده است، واحد مسکونی معمولی به حساب می‌آید.

چادر: منظور از چادر، آن دسته از واحدهای مسکونی است که از پارچه پشمی، نخی یا مویی، نایلون، برزنت و غیره ساخته و به کمک تیرک‌های چوبی یا فلزی و طناب برپا می‌شود.

کپر: مکان‌های سکونتی که از حصیر و گاهی همراه با گل یا خشت ساخته شده است، کپر نامیده می‌شود.

آلونک، زاغه و مشابه: خانه‌هایی که در شهرها و یا اطراف شهرها از سرهم‌بندی مصالحی نظیر حلبی، نایلون، برزنت و... ساخته شده است، آلونک محسوب می‌شود.

محل‌هایی که در دیواره گودها یا تپه‌ها کنده شده و در ساختمان آن‌ها مصالح زیادی به کار نرفته است زاغه نامیده می‌شود. محل‌هایی مانند غار، تنه درخت و... در صورتی که مورد استفاده خانوار برای سکونت باشد در این گروه قرار می‌گیرد.

سایر: آن دسته از واحدهای مسکونی که با هیچ یک از انواع فوق مطابقت ندارد در این گروه قرار می‌گیرد.

اتاق

در واحدهای مسکونی معمولی، منظور از اتاق فضای محصور مسقفی است که حداقل ۴ مترمربع، مساحت و ۲ متر ارتفاع داشته باشد. فضاهایی مانند گاراژ، حمام، توالت، آب‌انبار، طویله و کاهدانی، اتاق به شمار نمی‌آید.

نحوه تصرف محل سکونت خانوار

در این سرشماری، اطلاع مربوط به نحوه تصرف محل سکونت خانوار، در قالب طبقه‌بندی زیر گردآوری شده است:

ملکی عرصه و اعیان (زمین و بنا): این نوع نحوه تصرف مربوط به خانوارهایی است که مالک زمین (عرصه) و بنای (اعیان) واحد مسکونی خود هستند.

ملکی اعیان (بنا): چنانچه خانواری مالک بنای محل سکونت خود باشد ولی صاحب زمین آن نباشد، نحوه تصرف، ملکی اعیان به حساب می‌آید.

اجاره‌ای: خانوارهایی که محل سکونت خود را اجاره، رهن یا اجاره همراه با پرداخت ودیعه کرده‌اند اعم از اینکه به صورت نقدی و یا غیر نقدی می‌پردازند، نحوه تصرف آن‌ها اجاره‌ای منظور می‌شود.

در برابر خدمت: این گونه نحوه تصرف، مربوط به خانوارهایی است که محل سکونت خود را در مقابل کار یک یا چند نفر از اعضای خانوار تصرف کرده‌اند، حتی اگر مبلغی هم به‌طور ماهانه بپردازند.

رایگان: خانواری که محل سکونت خود را به‌طور رایگان در اختیار دارد و در ازای استفاده از آن، چیزی (نقدی یا غیر نقدی) نمی‌پردازد، در این گروه طبقه‌بندی می‌شود.

سایر: نحوه تصرف محل سکونت خانواری که با هیچ‌یک از موارد پنجگانه فوق قابل انطباق نیست، در این گروه قرار می‌گیرد.

مساحت زیربنای واحد مسکونی

منظور از مساحت زیربنای واحد مسکونی، مجموع سطوح ساخته شده مسقف در بنای واحد مسکونی از قبیل اتاق، آشپزخانه، حمام، توالی، انباری، صندوق خانه، پستو و... است.

در واحدهای مسکونی آپارتمانی منظور از مساحت زیربنا، مساحت زیربنای خالص آپارتمان بدون در نظر گرفتن مشاعات (پارکینگ، پیلوت، راهرو یا راه پله مشترک و...) در این گونه واحدها فضاهای مستقل مربوط به آپارتمان، حتی اگر بیرون آن واقع باشد، مانند انباری، در مساحت زیربنا منظور می‌شود.

در واحدهای مسکونی غیر آپارتمانی، مساحت تمام سطوح ساخته شده شامل راهروها، راه پله، خرپشته و... در محاسبه مساحت زیربنا منظور می‌شود.

در مناطق روستایی، فضاهایی که در محل سکونت خانوار به منظور فعالیت‌های مرتبط با کشاورزی یا نگهداری و پرورش دام و طیور پیش‌بینی شده است، مانند انبار وسایل کشاورزی، طویله، کاهدانی و... در مساحت زیربنای واحد مسکونی منظور نمی‌شود.

اسکلت

منظور از اسکلت بنای واحد مسکونی، مجموعه متصل نگهدارنده (پایه‌ها یا ستون‌ها و تیرها و...) بنای واحد مسکونی است. واحدهای مسکونی از نظر نوع اسکلت در یکی از سه گروه زیر قرار می‌گیرند:

اسکلت فلزی: این نوع اسکلت با تیر آهن بر پا شده است. در این شیوه ساخت تیر آهن‌های به کار رفته به یکدیگر متصل شده و اسکلتی یکپارچه را تشکیل داده است که بار بنا را تحمل می‌کند.

بتون آرمه: در این روش ساخت اسکلت بنا از بتون آرمه (بتون همراه با آرماتور و میلگرد) ساخته شده است.

سایر: واحدهای مسکونی که اسکلت آن‌ها با هیچ یک از دو مورد فوق مطابقت ندارند در این گروه قرار می‌گیرند.

مصالح عمده بنای واحدهای مسکونی

آن دسته از واحدهای مسکونی که از نظر نوع اسکلت در گروه سایر قرار گرفته‌اند از نظر نوع مصالح عمده به کار رفته در دیوارها و سقف (بجز روکار ساختمان) در گروه‌های زیر طبقه‌بندی می‌شوند:

آجر و آهن یا سنگ و آهن

در بناهایی که با آجر و آهن یا سنگ و آهن ساخته شده است، سقف از تیر آهن و آجر و دیوارها از آجر یا سنگ است و دیوارها (به جای ستون‌های آهنی در بناهای دارای اسکلت فلزی) بار ساختمان را تحمل می‌کند.

آجر و چوب یا سنگ و چوب

در بناهایی که با آجر و چوب یا سنگ و چوب ساخته شده است، سقف از تیرچوبی و تخته و آجر و دیوارهای باربر از آجر یا سنگ است که در نتیجه از محل اتصال تیرها با دیوارها سنگینی سقف به دیوارها منتقل می‌شود و دیوارها بار بنا را تحمل می‌کنند.

بلوک سیمانی (با هر نوع سقف)

در این نوع بناها در دیوارها از بلوک سیمانی استفاده شده است. در سقف این نوع بناها از تیرچه و بلوک یا از چوب استفاده می‌شود.

تمام آجر یا سنگ و آجر

در دیوار و سقف این بناها به طور عمده از آجر، یا سنگ و آجر به صورت توأم استفاده می‌شود. شیوه ساخت سقف به صورتی است که عدم استفاده از تیر آهن یا چوب را امکان‌پذیر می‌سازد مانند سقف گنبدی.

تمام چوب

در این نوع بناها که بیش‌تر در مناطق با آب و هوای مرطوب رایج است به طور عمده چوب در اشکال مختلف، مصالح عمده به کار رفته در ساخت بنا را تشکیل می‌دهد.

خشت و چوب

مهم‌ترین مصالح ساختمانی به کار رفته در بناهایی که با خشت و چوب ساخته شده‌اند، خشت است. در این بناها، در سقف از خشت و چوب و دیوارها از خشت یا خشت و چوب به صورت توأم استفاده می‌شود.

خشت و گل

بناهای خشت و گلی، به طور عمده با خشت ساخته شده‌اند و گل به عنوان ملات و نگاهدارنده خشت‌ها بر روی هم در آن به کار رفته است.

محل دفع فاضلاب واحد مسکونی**شبکه عمومی فاضلاب**

آن دسته از واحدهای مسکونی که فاضلاب آن‌ها متصل به شبکه عمومی فاضلاب شهر یا آبادی است و از طریق آن دفع می‌شود، در این گروه قرار می‌گیرند.

شبکه اختصاصی

منظور شبکه فاضلاب اختصاصی شهرک، مجتمع و نظایر آن است. این نوع شبکه‌ها که ممکن است دارای تصفیه‌خانه نیز باشند، توسط سازندگان شهرک، مجتمع و... ایجاد شده و به طور معمول زیر نظر شرکت‌های آب و فاضلاب نمی‌باشند.

چاه جذبی

چاههایی است که معمولاً در هنگام احداث ساختمان به منظور دفع فاضلاب حفر می‌شود.

مخزن ویژه فاضلاب (سپتیک تانک)

در تعدادی از واحدهای مسکونی نقاط شهری که به طور معمول در مجموعه‌های بلند مرتبه و برج‌ها قرار دارند، فاضلاب از طریق ورود به مخزن ویژه‌ای که در ساختمان به همین منظور تعبیه شده و به سپتیک تانک معروف است، دفع می‌شود. این نوع مخازن به صورت زهکش‌دار یا بدون زهکش در ساختمان پیش‌بینی می‌شوند و قابل تخلیه هستند.

محیط اطراف

مواردی است که فاضلاب از واحد مسکونی در سطح کوچه، خیابان، مسیل، نهرهای خیابان، رودخانه، اراضی و مزارع و... به محیط اطراف وارد می‌شود.

سایر

شامل مواردی است که در آن‌ها شیوه دفع فاضلاب با هیچ یک از موارد فوق انطباق ندارد.

مرکز آمار ایران

شاخص‌های به‌کار رفته در این نشریه

نسبت جنسی

نسبت جنسی عبارت است از نسبت تعداد مردان به زنان یا زنان به مردان که معمولاً به صورت درصد بیان می‌شود. در این نشریه، نسبت تعداد مردان به زنان ارائه شده است.

$$\text{نسبت جنسی} = \frac{M}{F} \times 100$$

که در آن، M تعداد مردان و F تعداد زنان است.

میانگین سنی

میانگین سنی، متوسط سن افراد یک جامعه است و از تقسیم کردن مجموع حاصل ضرب‌های هر یک از سنین منفرد در فراوانی افراد در آن سن، به کل جمعیت حاصل می‌شود.

یعنی:

$$\text{میانگین سنی} = \frac{\sum_{i=1}^{\omega} i \cdot F_i}{\sum_{i=1}^{\omega} F_i}$$

که در آن ... و ۳ و ۲ و ۱ و ۰ عبارت از سنین منفرد و F_i تعداد افراد در سن (i) است.

میانه سنی

سنی که جمعیت را از نظر تعداد به دو گروه مساوی تقسیم کند، میانه سنی نامیده می‌شود.

$$Md = L_i + \left(\frac{\frac{N}{2} - FC_{i-1}}{F_i} \right) \times C$$

که در آن:

Md میانه، L_i کرانه پایین گروه میانه‌دار، FC_{i-1} فراوانی تجمعی گروه ماقبل طبقه میانه‌دار، F_i فراوانی مطلق طبقه میانه‌دار، N تعداد کل جمعیت و C فاصله طبقات است.

متوسط رشد سالانه جمعیت در یک دوره

عبارت است از نسبت تغییرات سالانه یک جمعیت به کل جمعیت که به صورت درصد بیان می‌شود. متوسط رشد سالانه جمعیت در طول یک دوره از رابطه زیر محاسبه می‌شود:

$$r = \sqrt[n]{\frac{P_n}{P_0}} - 1$$

در این فرمول:

r: متوسط رشد سالانه جمعیت

P_n : جمعیت در انتهای دوره

P_0 : جمعیت در ابتدای دوره

n: طول دوره برحسب سال

متوسط بعد خانوار

عبارت است از متوسط تعداد اعضای خانوار و از رابطه زیر محاسبه می‌شود:

$$\text{متوسط بعد خانوار} = \frac{\text{جمعیت}}{\text{تعداد خانوار}}$$

تراکم جمعیت

عبارت است از متوسط تعداد افراد جمعیت در یک کیلومترمربع از منطقه مورد نظر.

$$\text{تراکم جمعیت} = \frac{\text{جمعیت}}{\text{مساحت (کیلومترمربع)}}$$

نسبت باسوادی

عبارت است از نسبت تعداد افراد باسواد به جمعیت ۶ ساله و بیش‌تر.

$$\text{نسبت باسوادی} = \frac{\text{جمعیت باسواد}}{\text{جمعیت ۶ ساله و بیش‌تر}} \times 100$$

این نسبت در هر سن یا گروه از تقسیم تعداد افراد باسواد به کل جمعیت (۶ ساله و بیش‌تر) در آن سن یا گروه سنی به دست آمده و به صورت درصد بیان می‌شود.

میزان فعالیت

عبارت است از نسبت تعداد جمعیت فعال (شاغل و بیکار) به جمعیت ده ساله و بیش تر.

$$\text{میزان فعالیت} = \frac{\text{جمعیت فعال (شاغل و بیکار)}}{\text{جمعیت ده ساله و بیش تر}} \times 100$$

این میزان در هر سن یا گروه از تقسیم جمعیت فعال (شاغل و بیکار) به کل جمعیت (۱۰ ساله و بیش تر) در آن سن یا گروه به دست آمده و به صورت درصد بیان می شود.

میزان بیکاری

عبارت است از نسبت تعداد جمعیت بیکار به جمعیت فعال ۱۰ ساله و بیش تر.

$$\text{میزان بیکاری} = \frac{\text{جمعیت بیکار}}{\text{جمعیت فعال}} \times 100$$

این میزان در هر سن یا گروه از تقسیم تعداد جمعیت بیکار به جمعیت فعال (۱۰ ساله و بیش تر) در آن سن یا گروه به دست آمده و به صورت درصد بیان می شود.

مرکز آمار ایران

طرح نمونه‌گیری

۱- واحد نمونه‌گیری

خانوارهای معمولی ساکن و گروهی در نقاط شهری یا روستایی شهرستان‌های کشور است. خانوارهای معمولی غیر ساکن و موسسه‌ای از شمول این طرح مستثنی هستند.

۲- چارچوب نمونه‌گیری

چارچوب نمونه‌گیری، فهرست خانوارهای معمولی ساکن و گروهی است که از فرم فهرست‌برداری حین اجرای سرشماری به‌دست می‌آید.

۳- روش نمونه‌گیری

در این طرح از روش نمونه‌گیری سیستماتیک خطی استفاده می‌شود.

۴- روش تعیین اندازه نمونه

به منظور تعیین تعداد خانوارهای نمونه لازم برای برآورد مجموع ویژگی مورد نظر برای نقاط شهری یا نقاط روستایی در هر شهرستان (کوچک‌ترین سطح برآورد) از روابط زیر استفاده می‌شود:

$$n = \frac{n_1}{1 + \frac{n_1 - 1}{N}}, \quad n_1 = \frac{z_{0.975}^2 (1 - p)}{r^2 p}$$

که در آن:

P : نسبت ویژگی مورد نظر در نقاط شهری یا نقاط روستایی شهرستان (حداقل برابر ۰/۰۵)

T : خطای نسبی ویژگی مورد نظر در نقاط شهری یا نقاط روستایی شهرستان

$z_{0.975}$: چندک ۰/۹۷۵ توزیع نرمال استاندارد

N : تعداد خانوارهای معمولی ساکن و گروهی در نقاط شهری یا روستایی شهرستان

n : اندازه نمونه در نقاط شهری یا نقاط روستایی شهرستان

اندازه نمونه در هر نقطه شهری یا روستایی شهرستان با هدف برآورد ویژگی‌هایی که نسبت آن‌ها در جامعه ۰/۰۵ یا بیش‌تر باشد، به‌دست آمده است. حداقل خطای نسبی در نواحی وزن‌دهی برابر با ۰/۱۵ و حداکثر برابر ۰/۰۹ است. به‌طور تقریبی می‌توان گفت که ۱۰٪ از خانوارهای کل کشور در نمونه انتخاب شده‌اند.

۵- روش برآورد و وزن‌دهی

برآورد تعداد برای ویژگی‌های مورد نظر از جمع وزن‌های منتسب به واحدهای آماری مربوط به آن به‌دست می‌آید. فرایند وزن‌دهی در دو مرحله انجام می‌شود. مرحله اول، انتساب وزن‌های پایه (عکس احتمال‌های انتخاب) به واحدهای نمونه است. در مرحله دوم وزن‌های نهایی با استفاده

از تعدیل وزن‌های پایه برای ایجاد سازگاری بین جدول‌های سرشماری حاصل از شمارش کامل و برآورد، با استفاده از روش چنگک‌زنی^(۱) انجام می‌شود. برای مطالعه جزئیات بیشتر در رابطه با روش برآورد و وزن‌دهی، به گزارش فنی سرشماری نفوس و مسکن ۱۳۸۵، بخش برآورد و وزن‌دهی مراجعه کنید.

۶- خطای نمونه‌گیری

از آنجایی که برخی از جدول‌های سرشماری از برآورد اطلاعات نمونه‌ای از خانوارها به دست آمده‌اند، دارای خطای نمونه‌گیری هستند. برای برآورد خطای نمونه‌گیری از روش‌های گروه‌های تصادفی^(۲) و تابع تعمیم واریانس^(۳) استفاده شده است. ملاک اندازه خطای نمونه‌گیری، خطای استاندارد است که نحوه به‌دست آوردن آن برای هر خانه از جدول در وبگاه مرکز آمار ایران آمده است. برای مطالعه جزئیات بیشتر در رابطه با روش محاسبه خطای نمونه‌گیری به گزارش فنی سرشماری نفوس و مسکن ۱۳۸۵، بخش خطای نمونه‌گیری مراجعه کنید.

مرکز آمار ایران

Raking (۱)

Random groups (۲)

Generalized variance function (GVF) (۳)

گزیده یافته‌ها

● براساس نتایج سرشماری عمومی نفوس و مسکن سال ۱۳۸۵ جمعیت استان همدان ۱۷۰۳۲۶۷ نفر بوده است. با توجه به جمعیت ۱۶۷۷۹۵۷ نفری سال ۱۳۷۵، طی سال‌های ۱۳۷۵ تا ۱۳۸۵ سالانه به طور متوسط حدود ۲۵۳۱ نفر به جمعیت استان افزوده شده که متوسط رشد سالانه آن برابر با ۰/۱۵ درصد می‌باشد. این میزان رشد در مقایسه با متوسط رشد سالانه جمعیت استان که در فاصله سال‌های ۱۳۶۵ تا ۱۳۷۵ برابر با ۱/۰۹ درصد بوده است در حدود ۰/۹۴ درصد کاهش یافته است.

۱- جمعیت استان همدان و متوسط رشد سالانه آن طی سال‌های ۸۵-۱۳۶۵

متوسط رشد سالانه		جمعیت	سال
درصد	دوره		
۱/۰۹	۱۳۶۵-۷۵	۱۵۰۵۸۲۶	۱۳۶۵
		۱۶۷۷۹۵۷	۱۳۷۵
۰/۱۵	۱۳۷۵-۸۵	۱۷۰۳۲۶۷	۱۳۸۵

● با توجه به جمعیت شهری استان در سال ۱۳۸۵، میزان شهرنشینی در این سال برابر با ۵۷/۵۸ درصد به دست می‌آید. مقایسه میزان شهرنشینی در این سال با سال‌های ۱۳۷۵ و ۱۳۶۵ یک روند افزایشی را نشان می‌دهد که یک روند طبیعی در جامعه ما طی نیم قرن اخیر بوده است. این میزان برای سال ۱۳۷۵ برابر با ۴۸/۳۱ درصد می‌باشد.

۲- جمعیت نقاط شهری استان همدان و متوسط رشد سالانه آن طی سالهای ۸۵-۱۳۶۵

سال	جمعیت	متوسط رشد سالانه	
		دوره	درصد
۱۳۶۵	۵۶۳۳۱۶	۱۳۶۵-۷۵	۳٫۷۱
۱۳۷۵	۸۱۰۶۴۰		
۱۳۸۵	۹۸۰۷۷۱	۱۳۷۵-۸۵	۱٫۹۲

گرایش به شهرنشینی و تمرکز جمعیت در شهرها منجر به تغییراتی در رشد جمعیت مناطق شهری و روستایی شده است به طوری که رشد سالانه جمعیت در مناطق شهری استان همدان در فاصله سالهای ۸۵-۱۳۷۵ برابر با ۳/۷۱ درصد و در مناطق روستایی ۱/۸۱- درصد بوده است.

۳- جمعیت نقاط روستایی استان همدان و متوسط رشد سالانه آن طی سالهای ۸۵-۱۳۶۵

سال	جمعیت	متوسط رشد سالانه	
		دوره	درصد
۱۳۶۵	۹۴۲۵۱۰	۱۳۶۵-۷۵	-۰٫۸۳
۱۳۷۵	۸۶۷۳۱۷		
۱۳۸۵ ^(۱)	۷۲۲۴۹۶	۱۳۷۵-۸۵	-۱٫۸۱

(۱) جمعیت غیر ساکن در روستایی منظور شده است.

از جمعیت ۱۷۰۳۲۶۷ نفری استان همدان ۵۷/۵۸ درصد در نقاط شهری و ۴۲/۳۴ درصد در نقاط روستایی سکونت داشته و بقیه غیر ساکن بوده‌اند.

۴- جمعیت بر حسب جنس به تفکیک وضع سکونت- ۱۳۸۵

جنس	جمع	ساکن		غیر ساکن
		نقاط شهری	نقاط روستایی	
مرد و زن	۱۷۰۳۲۶۷	۹۸۰۷۷۱	۷۲۱۲۲۵	۱۲۷۱
مرد	۸۵۶۸۳۷	۴۹۳۴۱۷	۳۶۲۷۵۷	۶۶۳
زن	۸۴۶۴۳۰	۴۸۷۳۵۴	۳۵۸۴۶۸	۶۰۸

- نسبت جنسی جمعیت استان در سال ۱۳۸۵ برابر با ۱۰۱ می باشد. به عبارت دیگر در مقابل هر ۱۰۰ نفر زن، ۱۰۱ نفر مرد وجود دارد.
- میانگین سنی جمعیت استان از سال ۱۳۷۵ تا ۱۳۸۵ از ۲۳/۹۷ به ۲۸/۶۸ سال رسیده است. میانه سنی در طی همین سالها نیز از ۱۸/۸۴ به ۲۴/۷۷ سال افزایش یافته است.
- از جمعیت ۱۷۰۳۲۶۷ نفری استان ۱۶۹۶۵۹۴ نفر دارای دین اسلام هستند.
- از کل جمعیت سرشماری شده ۱۶۹۴۰۷۸ نفر دارای تابعیت ایرانی و ۲۲۲۵ نفر تابعیت غیر ایرانی دارند ۱۴۰۷ نفر از اتباع خارجی استان را افغانیها تشکیل می‌دهند.
- نسبت باسوادی در این استان برابر با ۸۲/۶۳ درصد می‌باشد این نسبت در سال ۱۳۷۵، ۷۷/۲۷ درصد بوده است.

- موازنه مهاجرتی استان همدان منفی و از استان‌های مهاجر فرست بوده است. بیش‌ترین علت مهاجرت (۴۲/۰۷ درصد) مربوط به پیروی از خانوار و بعد از آن تحصیل (۱۲/۲۰ درصد) و پایان خدمت وظیفه (۱۱/۱۰ درصد) می‌باشد.
- نسبت جمعیت حداقل یک‌بار ازدواج کرده در سال ۱۳۷۵ برای مردان ۵۳/۱۰ درصد و برای زنان ۶۰/۵۳ درصد بوده است در حالی‌که در سال ۱۳۸۵ این نسبت برای مردان ۵۶/۱۲ درصد و برای زنان ۶۴/۰۷ درصد می‌باشد.
- میانگین سن در اولین ازدواج در سال ۱۳۸۵ برای مردان ۲۵/۹ و برای زنان ۲۳/۲۶ می‌باشد.
- تعداد خانوارهای استان از ۳۴۲۱۷۴ خانوار در سال ۱۳۷۵ به ۴۲۸۲۸۹ خانوار در سال ۱۳۸۵ رسیده است. بعد خانوار از ۴/۹۰ در سال ۱۳۷۵ به ۳/۹۸ در سال ۱۳۸۵ کاهش یافته است.
- نسبت زنان سرپرست خانوار از ۸/۹۰ درصد در سال ۱۳۷۵ به ۱۰/۳۲ درصد در سال ۱۳۸۵ افزایش یافته است.
- نسبت خانوار به واحد مسکونی از ۱/۱۷ در سال ۱۳۷۵ به ۱/۱۶ در سال ۱۳۸۵ کاهش یافته است.
- نسبت خانوارهایی که نحوه تصرف محل سکونت آن‌ها ملکی عرضه و اعیان بوده است از ۷۳/۵۵ درصد در سال ۱۳۷۵ به ۶۹/۹۳ درصد در سال ۱۳۸۵ کاهش یافته است.
- نسبت خانوارهایی که نحوه تصرف محل سکونت آن‌ها اجاره‌ای بوده است از ۱۰/۵۴ درصد در سال ۱۳۷۵ به ۱۷/۳۹ درصد در سال ۱۳۸۵ افزایش یافته است.
- ۴۶/۸۲ درصد از واحدهای مسکونی استان، زیربنایی بین ۸۱ تا ۱۵۰ متر مربع داشته‌اند.
- از کل واحدهای مسکونی ۱۸/۰۵ درصد واحدها دارای اسکلت فلزی، ۲/۶۸ درصد دارای اسکلت بتون آرمه و ۷۹/۰۰ درصد دارای اسکلتی غیر از فلزی و بتون آرمه بوده‌اند.

فصل اول

جدول های استان

۱-۱- مشخصات عمومی شهرستان‌های استان بر اساس تقسیمات کشوری - ۱۳۸۵

استان	مرکز شهرستان	تعداد بخش	تعداد شهر	تعداد دهستان	کل آبادیها ^(۱)
استان.....	xx	۲۳	۲۷	۷۲	۱۲۱۲
اسدآباد.....	اسدآباد	۱	۱	۶	۱۱۶
بهار.....	بهار	۳	۳	۶	۷۷
تویسرکان.....	تویسرکان	۲	۳	۷	۱۱۷
رزن.....	رزن	۳	۳	۷	۱۳۸
کیودر آهنگ.....	کیودر آهنگ	۳	۳	۱۰	۱۳۲
ملایر.....	ملایر	۴	۵	۱۵	۲۳۴
نهایند.....	نهایند	۴	۴	۹	۱۸۹
همدان.....	همدان	۳	۵	۱۲	۲۰۹

(۱) کل آبادی‌ها شامل آبادی‌های خالی از سکنه و آبادی‌های دارای سکنه می‌باشد.

۱-۲- گزیده شاخص‌های جمعیتی استان بر حسب نقاط شهری و روستایی^(۱) طی سال‌های ۸۵ - ۱۳۷۵

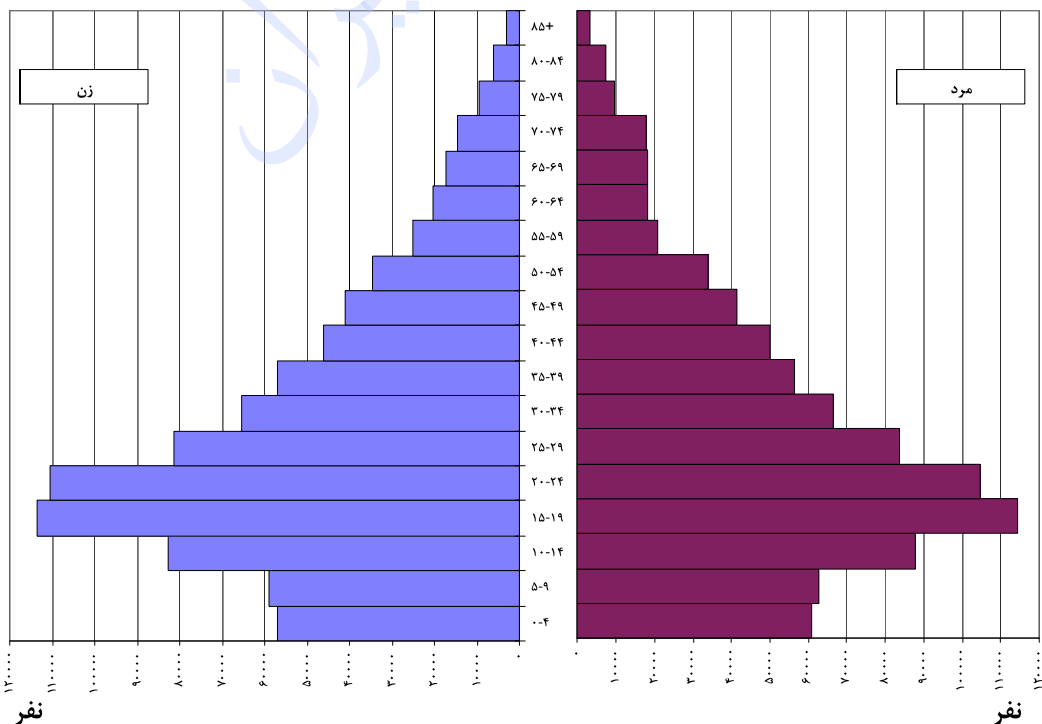
سال	جمعیت			نسبت جنسی	خانوار	متوسط بعد خانوار
	مرد و زن	مرد (درصد)	زن (درصد)			
استان						
۱۳۷۵.....	۱۶۷۷۹۵۷	۵۰٫۶۱	۴۹٫۳۹	۱۰۲	۳۴۲۱۷۴	۴٫۹۰
۱۳۸۵.....	۱۷۰۳۲۶۷	۵۰٫۳۱	۴۹٫۶۹	۱۰۱	۴۲۸۲۸۹	۳٫۹۸
نقاط شهری						
۱۳۷۵.....	۸۱۰۶۴۰	۵۰٫۸۵	۴۹٫۱۵	۱۰۳	۱۷۶۱۵۱	۴٫۶۰
۱۳۸۵.....	۹۸۰۷۷۱	۵۰٫۳۱	۴۹٫۶۹	۱۰۱	۲۵۶۱۹۵	۳٫۸۳
نقاط روستایی						
۱۳۷۵.....	۸۶۷۳۱۷	۵۰٫۳۹	۴۹٫۶۱	۱۰۲	۱۶۶۰۲۳	۵٫۲۲
۱۳۸۵.....	۷۲۲۴۹۶	۵۰٫۳۰	۴۹٫۷	۱۰۱	۱۷۲۰۹۴	۴٫۲۰

(۱) در سال ۱۳۷۵ و ۱۳۸۵ جمعیت غیر ساکن، جزو آمار جمعیت نقاط روستایی منظور شده است.

۳-۱- جمعیت استان برحسب جنس به تفکیک سن - ۱۳۸۵

زن		مرد		جمع		سن
درصد	تعداد	درصد	تعداد	درصد	تعداد	
۱۰۰	۱۴۶۴۳۰	۱۰۰	۱۵۶۸۳۷	۱۰۰	۱۷۰۳۲۶۷	جمع
۶,۷۵	۵۷۱۲۰	۷,۰۹	۶۰۷۴۰	۶,۹۲	۱۱۷۸۶۰	۰-۴ ساله
۷,۰۰	۵۹۲۳۴	۷,۳۰	۶۲۵۸۷	۷,۱۵	۱۲۱۸۲۱	۵-۹ ساله
۹,۸۰	۸۲۹۱۸	۱۰,۲۴	۸۷۷۷۷	۱۰,۰۲	۱۷۰۶۹۵	۱۰-۱۴ ساله
۱۳,۴۳	۱۱۳۷۰۱	۱۳,۳۳	۱۱۴۲۴۰	۱۳,۳۸	۲۲۷۹۴۱	۱۵-۱۹ ساله
۱۳,۰۹	۱۱۰۷۷۱	۱۲,۲۳	۱۰۴۷۶۲	۱۲,۶۵	۲۱۵۵۳۳	۲۰-۲۴ ساله
۹,۶۳	۸۱۵۲۶	۹,۷۵	۸۳۵۳۱	۹,۶۹	۱۶۵۰۵۷	۲۵-۲۹ ساله
۷,۷۲	۶۵۳۶۹	۷,۷۴	۶۶۲۹۵	۷,۷۳	۱۳۱۶۶۴	۳۰-۳۴ ساله
۶,۷۳	۵۷۰۰۷	۶,۶۰	۵۶۵۱۹	۶,۶۷	۱۱۳۵۲۶	۳۵-۳۹ ساله
۵,۴۵	۴۶۱۲۷	۵,۸۵	۵۰۱۰۵	۵,۶۵	۹۶۲۳۲	۴۰-۴۴ ساله
۴,۸۵	۴۱۰۱۴	۴,۸۴	۴۱۴۷۹	۴,۸۴	۸۲۴۹۳	۴۵-۴۹ ساله
۴,۱۰	۳۴۷۴۵	۳,۹۴	۳۳۷۳۴	۴,۰۲	۶۸۴۷۹	۵۰-۵۴ ساله
۲,۹۷	۲۵۱۵۷	۲,۴۳	۲۰۸۲۰	۲,۷۰	۴۵۹۷۷	۵۵-۵۹ ساله
۲,۴۰	۲۰۳۴۵	۲,۱۲	۱۸۱۷۲	۲,۲۶	۳۸۵۱۷	۶۰-۶۴ ساله
۲,۰۶	۱۷۴۲۷	۲,۱۲	۱۸۱۴۵	۲,۰۹	۳۵۵۷۲	۶۵-۶۹ ساله
۱,۷۵	۱۴۸۱۹	۲,۰۹	۱۷۸۸۳	۱,۹۲	۳۲۷۰۲	۷۰-۷۴ ساله
۱,۱۳	۹۵۲۴	۱,۱۰	۹۴۱۱	۱,۱۱	۱۸۹۳۵	۷۵-۷۹ ساله
۱,۱۴	۹۶۲۶	۱,۲۴	۱۰۶۳۷	۱,۱۹	۲۰۲۶۳	۸۰ ساله و بیش تر

نمودار ۱- هرم سنی جمعیت استان - ۱۳۸۵



۱-۴- توزیع جمعیت استان در گروه‌های عمده سنی - ۱۳۸۵

زن		مرد		جمع		سن
درصد	تعداد	درصد	تعداد	درصد	تعداد	
۱۰۰	۱۴۶۴۳۰	۱۰۰	۱۵۶۸۳۷	۱۰۰	۱۷۰۳۲۶۷	جمع
۲۳,۵۴	۱۹۹۲۷۲	۲۴,۶۴	۲۱۱۱۰۴	۲۴,۰۹	۴۱۰۳۷۶	۱۴- ۰ ساله
۷۰,۳۹	۵۹۵۷۶۲	۶۸,۸۲	۵۸۹۶۵۷	۶۹,۶۰	۱۱۸۵۴۱۹	۶۴- ۱۵ ساله
۶,۰۷	۵۱۳۹۶	۶,۵۴	۵۶۰۷۶	۶,۳۱	۱۰۷۴۷۲	۶۵ ساله و بیش تر

۱-۵- جمعیت ساکن در نقاط شهری استان بر حسب جنس به تفکیک سن - ۱۳۸۵

زن		مرد		جمع		سن
درصد	تعداد	درصد	تعداد	درصد	تعداد	
۱۰۰	۴۸۱۷۳۵۴	۱۰۰	۴۹۳۴۱۷	۱۰۰	۹۸۰۷۷۱	جمع
۶,۳۰	۳۰۷۱۵	۶,۶۶	۳۲۸۶۲	۶,۴۸	۶۳۵۷۷	۴- ۰ ساله
۶,۷۸	۳۳۰۶۶	۷,۰۸	۳۴۹۲۱	۶,۹۳	۶۷۹۸۷	۹- ۵ ساله
۹,۱۳	۴۴۴۷۲	۹,۳۹	۴۶۳۲۲	۹,۲۶	۹۰۷۹۴	۱۴- ۱۰ ساله
۱۳,۰۱	۶۳۴۱۸	۱۲,۸۵	۶۳۴۲۴	۱۲,۹۳	۱۲۶۸۴۲	۱۹- ۱۵ ساله
۱۳,۴۴	۶۵۵۰۳	۱۲,۲۵	۶۰۴۵۸	۱۲,۸۴	۱۲۵۹۶۱	۲۴- ۲۰ ساله
۹,۸۶	۴۸۰۷۶	۹,۷۹	۴۸۳۲۷	۹,۸۳	۹۶۴۰۳	۲۹- ۲۵ ساله
۸,۰۸	۳۹۳۸۳	۷,۹۲	۳۹۰۵۶	۸,۰۰	۷۸۴۳۹	۳۴- ۳۰ ساله
۷,۴۰	۳۶۰۶۵	۷,۳۵	۳۶۲۶۱	۷,۳۷	۷۲۳۲۶	۳۹- ۳۵ ساله
۶,۰۱	۲۹۳۰۸	۶,۵۷	۳۲۴۰۴	۶,۲۹	۶۱۷۱۲	۴۴- ۴۰ ساله
۵,۱۵	۲۵۰۷۷	۵,۴۶	۲۶۹۵۳	۵,۳۱	۵۲۰۳۰	۴۹- ۴۵ ساله
۴,۱۰	۱۹۹۶۵	۴,۳۷	۲۱۵۵۶	۴,۲۳	۴۱۵۲۱	۵۴- ۵۰ ساله
۲,۸۳	۱۳۷۹۴	۲,۵۴	۱۲۵۲۶	۲,۶۸	۲۶۳۲۰	۵۹- ۵۵ ساله
۲,۲۲	۱۰۸۱۱	۲,۰۶	۱۰۱۸۹	۲,۱۴	۲۱۰۰۰	۶۴- ۶۰ ساله
۱,۸۶	۹۰۸۲	۱,۹۰	۹۳۸۸	۱,۸۸	۱۸۴۷۰	۶۹- ۶۵ ساله
۱,۶۱	۷۸۵۰	۱,۷۶	۸۶۹۵	۱,۶۹	۱۶۵۴۵	۷۴- ۷۰ ساله
۱,۰۷	۵۲۳۸	۰,۹۷	۴۷۷۴	۱,۰۲	۱۰۰۱۲	۷۹- ۷۵ ساله
۱,۱۳	۵۵۳۱	۱,۰۷	۵۳۰۱	۱,۱۰	۱۰۸۳۲	۸۰ ساله و بیش تر

۱-۶- توزیع جمعیت نقاط شهری استان در گروه‌های عمده سنی - ۱۳۸۵

زن		مرد		جمع		سن
درصد	تعداد	درصد	تعداد	درصد	تعداد	
۱۰۰	۴۸۱۳۵۴	۱۰۰	۴۹۳۴۱۷	۱۰۰	۹۸۰۷۷۱	جمع
۲۲٫۲۱	۱۰۸۲۵۳	۲۳٫۱۳	۱۱۴۱۰۵	۲۲٫۶۷	۲۲۲۳۵۸	۰-۱۴ ساله
۷۲٫۱۰	۳۵۱۴۰۰	۷۱٫۱۷	۳۵۱۱۵۴	۷۱٫۶۳	۷۰۲۵۵۴	۱۵-۶۴ ساله
۵٫۶۸	۲۷۷۰۱	۵٫۷۱	۲۸۱۵۸	۵٫۷۰	۵۵۸۵۹	۶۵ ساله و بیش‌تر

۱-۷- جمعیت ساکن در نقاط روستایی استان بر حسب جنس به تفکیک سن - ۱۳۸۵

زن		مرد		جمع		سن
درصد	تعداد	درصد	تعداد	درصد	تعداد	
۱۰۰	۳۵۱۴۶۸	۱۰۰	۳۶۲۷۵۷	۱۰۰	۷۲۱۲۲۵	جمع ^(۱)
۷٫۳۵	۲۶۳۴۵	۷٫۶۷	۲۷۸۱۳	۷٫۵۱	۵۴۱۵۸	۰-۴ ساله
۷٫۲۸	۲۶۱۰۸	۷٫۶۰	۲۷۵۸۴	۷٫۴۴	۵۳۶۹۲	۵-۹ ساله
۱۰٫۷۰	۳۸۳۶۶	۱۱٫۴۱	۴۱۳۹۰	۱۱٫۰۶	۷۹۷۵۶	۱۰-۱۴ ساله
۱۴٫۰۰	۵۰۱۸۹	۱۳٫۹۸	۵۰۷۲۹	۱۳٫۹۹	۱۰۰۹۱۸	۱۵-۱۹ ساله
۱۲٫۶۱	۴۵۲۰۱	۱۲٫۱۹	۴۴۲۱۶	۱۲٫۴۰	۸۹۴۱۷	۲۰-۲۴ ساله
۹٫۳۲	۳۳۴۰۴	۹٫۶۹	۳۵۱۴۹	۹٫۵۱	۶۸۵۵۳	۲۵-۲۹ ساله
۷٫۲۳	۲۵۹۳۳	۷٫۵۰	۲۷۱۹۶	۷٫۳۷	۵۳۱۲۹	۳۰-۳۴ ساله
۵٫۸۳	۲۰۹۰۸	۵٫۵۷	۲۰۲۱۸	۵٫۷۰	۴۱۱۲۶	۳۵-۳۹ ساله
۴٫۶۸	۱۶۷۹۳	۴٫۸۷	۱۷۶۷۶	۴٫۷۸	۳۴۴۶۹	۴۰-۴۴ ساله
۴٫۴۴	۱۵۹۰۹	۴٫۰۰	۱۴۴۹۵	۴٫۲۲	۳۰۴۰۴	۴۵-۴۹ ساله
۴٫۱۲	۱۴۷۶۶	۳٫۳۵	۱۲۱۵۱	۳٫۷۳	۲۶۹۱۷	۵۰-۵۴ ساله
۳٫۱۷	۱۱۳۵۳	۲٫۲۸	۸۲۸۵	۲٫۷۲	۱۹۶۳۸	۵۵-۵۹ ساله
۲٫۶۶	۹۵۲۳	۲٫۲۰	۷۹۶۷	۲٫۴۳	۱۷۴۹۰	۶۰-۶۴ ساله
۲٫۳۲	۸۳۳۴	۲٫۴۱	۸۷۴۷	۲٫۳۷	۱۷۰۸۱	۶۵-۶۹ ساله
۱٫۹۴	۶۹۶۵	۲٫۵۳	۹۱۷۵	۲٫۲۴	۱۶۱۴۰	۷۰-۷۴ ساله
۱٫۱۹	۴۲۸۲	۱٫۲۸	۴۶۳۵	۱٫۲۴	۸۹۱۷	۷۵-۷۹ ساله
۱٫۱۴	۴۰۸۹	۱٫۴۷	۵۳۳۱	۱٫۳۱	۹۴۲۰	۸۰ ساله و بیش‌تر

(۱) جمعیت غیر ساکن در آن منظور نشده است.

۱-۸- توزیع جمعیت نقاط روستایی استان در گروه‌های عمده سنی - ۱۳۸۵

زن		مرد		جمع		سن
درصد	تعداد	درصد	تعداد	درصد	تعداد	
۱۰۰	۳۵۸۴۶۸	۱۰۰	۳۶۲۷۵۷	۱۰۰	۷۲۱۲۲۵	جمع
۲۵,۳۴	۹۰,۸۱۹	۲۶,۶۸	۹۶,۷۸۷	۲۶,۰۱	۱۸۷,۶۰۶	۱۴-۰ ساله
۶۸,۰۶	۲۴۳,۹۷۹	۶۵,۶۳	۲۳۸,۰۸۲	۶۶,۸۴	۴۸۲,۰۶۱	۶۴-۱۵ ساله
۶,۶۰	۲۳,۶۷۰	۷,۶۹	۲۷,۸۸۸	۷,۱۵	۵۱,۵۵۸	۶۵ ساله و بیش تر

۱-۹- میانگین و میانه سنی جمعیت استان طی سال‌های ۸۵-۱۳۷۵

۱۳۸۵		۱۳۷۵		گروه‌های سنی
زن	مرد	زن	مرد	
۲۸,۷۷	۲۸,۵۹	۲۳,۹۳	۲۴,۰۱	میانگین سنی
۲۴,۷۹	۲۴,۷۴	۱۹,۰۱	۱۸,۶۸	میانه سنی

۱-۱۰- توزیع خانوارهای معمولی بر حسب تعداد افراد خانوار در نقاط شهری و روستایی استان - ۱۳۸۵ (درصد)

۷ نفر و بیش تر	۶ نفر	۵ نفر	۴ نفر	۳ نفر	۲ نفر	۱ نفر	خانوار معمولی ^(۱)	سال
۷,۶۳	۸,۸۵	۱۵,۹۴	۲۳,۷۴	۲۲,۶۵	۱۵,۸۲	۵,۳۶	۴۲۵,۵۸۳	استان
۵,۲۳	۷,۴۴	۱۵,۶۲	۲۵,۶۳	۲۴,۰۴	۱۶,۴۴	۵,۵۹	۲۵۳,۸۴۱	شهری
۱۱,۱۶	۱۰,۹۳	۱۶,۴۱	۲۰,۹۵	۲۰,۶۱	۱۴,۹۱	۵,۰۳	۱۷۱,۵۰۵	روستایی

(۱) اختلاف در سر جمع به دلیل محاسبه خانوارهای غیر ساکن در کل کشور است.

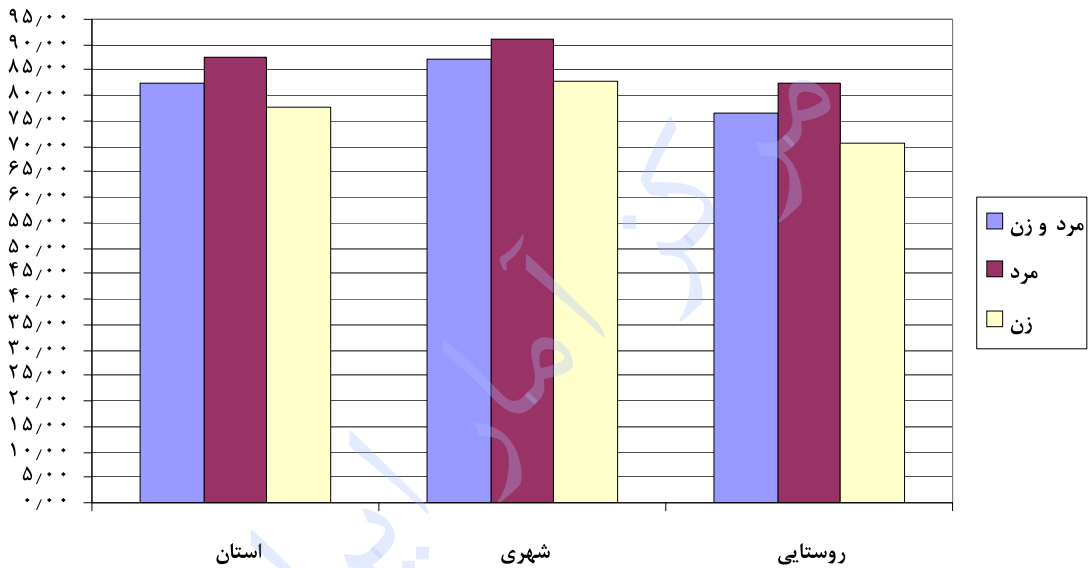
۱۱-۱- درصد باسوادان در جمعیت ۶ ساله و بیش تر بر حسب جنس در نقاط شهری و روستایی استان - ۱۳۸۵

سال	جمعیت ۶ ساله و بیش تر			با سواد (درصد)		
	مرد و زن	مرد	زن	مرد و زن	مرد	زن
استان	۱۵۶۱۵۴۷	۷۸۳۸۱۷	۷۷۷۷۳۰	۸۲٫۶۳	۸۷٫۵۴	۷۷٫۶۷
شهری	۹۰۳۸۳۰	۴۵۳۶۹۷	۴۵۰۱۳۳	۸۷٫۰۹	۹۱٫۲۵	۸۲٫۹۰
روستایی	۶۵۶۶۰۵	۳۲۹۵۴۴	۳۲۷۰۶۱	۷۶٫۵۷	۸۲٫۵۲	۷۰٫۵۷

(۱) جمعیت غیر ساکن در کل منظور شده است.

نمودار ۲- باسوادان در جمعیت ۶ ساله و بیش تر بر حسب جنس در

نقاط شهری و روستایی استان - ۱۳۸۵



۱۲-۱- توزیع مهاجران وارد شده به استان طی ۱۰ سال گذشته بر حسب آخرین محل اقامت قبلی و محل اقامت فعلی - ۱۳۸۵

محل اقامت فعلی				استان		آخرین محل اقامت قبلی
ساکن در نقاط روستایی		ساکن در نقاط شهری		درصد	تعداد	
تعداد	درصد	تعداد	درصد			
۲۹,۳۱	۶۹,۹۶۴	۷۰,۶۲	۱,۶۸۱,۹۹	۱۰۰	۲,۳۸۱,۶۳	کل مهاجرین
۳۲,۷۳	۲۸,۸۱۰	۶۷,۲۷	۵۹۲,۰۷	۱۰۰	۸۸۰,۱۷	شهرستان محل سرشماری
۴۸,۳۹	۱۳۷,۰۳	۵۱,۶۱	۱,۴۶۱,۶	۱۰۰	۲,۸۳۱,۹	شهر
۲۵,۳۱	۱۵۱,۰۷	۷۴,۶۹	۴۴۵,۹۱	۱۰۰	۵۹۶,۹۸	آبادی
۱۸,۷۴	۷۳۷,۹	۸۱,۲۶	۳۲۰,۰۳	۱۰۰	۳,۹۳۸,۲	سایر شهرستان‌های استان
۲۲,۰۶	۵۷۰,۲	۷۷,۹۴	۲۰۱,۴۴	۱۰۰	۲,۵۸۴,۶	شهر
۱۲,۳۹	۱,۶۷۷	۸۷,۶۱	۱,۱۸۵,۹	۱۰۰	۱,۳۵۳,۶	آبادی
۳۰,۶۷	۳۳۲,۳۰	۶۹,۳۳	۷۵۱,۱۲	۱۰۰	۱,۰۸۳,۴۲	شهرستان‌های سایر استان‌ها
۳۰,۶۳	۳۰۷,۰۸	۶۹,۳۷	۶۹۵,۴۰	۱۰۰	۱,۰۰۲,۴۸	شهر
۳۱,۱۶	۲۵۲,۲	۶۸,۸۴	۵۵۷,۲	۱۰۰	۸۰۹,۴	آبادی
۳,۶۵	۲۶	۹۶,۳۵	۶۸۶	۱۰۰	۷۱۲	خارج از کشور
۳۰,۳۱	۵۱۸	۶۹,۶۹	۱,۱۹۱	۱۰۰	۱,۷۰۹	اظهار نشده

۱۳-۱- توزیع مهاجران وارد شده به استان طی ۱۰ سال گذشته بر حسب آخرین محل اقامت قبلی و محل اقامت فعلی - ۱۳۸۵

محل اقامت فعلی				استان		آخرین محل اقامت قبلی
ساکن در نقاط روستایی		ساکن در نقاط شهری		درصد	تعداد	
درصد	تعداد	درصد	تعداد			
۲۹٫۳۱	۶۹۹۶۴	۷۰٫۶۲	۱۶۸۱۹۹	۱۰۰	۲۳۸۱۶۳	کل مهاجرین
۲۹٫۴۵	۶۹۴۱۹	۷۰٫۵۵	۱۶۶۳۲۲	۱۰۰	۲۳۵۷۴۱	داخل کشور
۳۲٫۴۵	۵۰۱۱۳	۶۷٫۵۵	۱۰۴۳۰۰	۱۰۰	۱۵۴۴۱۳	شهر
۲۳٫۷۴	۱۹۳۰۶	۷۶٫۲۶	۶۲۰۲۲	۱۰۰	۸۱۳۲۸	آبادی
۳٫۶۵	۲۶	۹۶٫۳۵	۶۸۶	۱۰۰	۷۱۲	خارج از کشور
۳۰٫۳۱	۵۱۸	۶۹٫۶۹	۱۱۹۱	۱۰۰	۱۷۰۹	اظهار نشده

۱۴-۱- توزیع مهاجران وارد شده به استان طی ۱۰ سال گذشته بر حسب مدت اقامت و ساکن در نقاط شهری و روستایی - ۱۳۸۵

ساکن در نقاط روستایی		ساکن در نقاط شهری		استان		مدت اقامت در محل سرشماری (سال تمام)
درصد	تعداد	درصد	تعداد	درصد	تعداد	
۱۰۰	۶۹۹۶۴	۱۰۰	۱۶۸۱۹۹	۱۰۰	۲۳۸۱۶۳	جمع
۲۲٫۷۳	۱۵۹۰۰	۱۹٫۴۹	۳۲۷۸۳	۲۰٫۴۴	۴۸۶۸۳	کمتر از یک سال
۱۲٫۸۱	۸۹۶۰	۱۱٫۲۰	۱۸۸۳۴	۱۱٫۶۷	۲۷۷۹۴	یک سال
۱۳٫۶۳	۹۵۳۴	۱۲٫۱۰	۲۰۳۵۲	۱۲٫۵۵	۲۹۸۸۶	دو سال
۱۱٫۸۳	۸۲۸۰	۱۱٫۲۸	۱۸۹۷۷	۱۱٫۴۴	۲۷۲۵۷	سه سال
۹٫۴۳	۶۵۹۹	۱۰٫۰۱	۱۶۸۳۹	۹٫۸۴	۲۳۴۲۸	چهار سال
۸٫۹۶	۶۲۶۶	۱۰٫۰۸	۱۶۹۵۷	۹٫۷۵	۲۳۲۲۳	پنج سال
۶٫۲۳	۴۳۵۶	۷٫۴۶	۱۲۵۵۴	۷٫۱۰	۱۶۹۱۰	شش سال
۵٫۱۹	۳۶۳۱	۶٫۳۲	۱۰۶۳۳	۵٫۹۹	۱۴۲۶۴	هفت سال
۵٫۴۷	۳۸۲۹	۶٫۹۳	۱۱۶۵۷	۶٫۵۰	۱۵۴۸۶	هشت سال
۳٫۵۳	۲۴۶۸	۴٫۹۰	۸۲۴۴	۴٫۵۰	۱۰۷۱۲	نه سال
۰٫۲۰	۱۴۱	۰٫۲۲	۳۶۹	۰٫۲۱	۵۱۰	اظهار نشده

۱۵-۱- توزیع جمعیت ۱۰ ساله و بیش تر استان بر حسب وضع فعالیت در نقاط شهری و روستایی - ۱۳۸۵

سال	جمعیت ۱۰ ساله و بیش تر	فعال (درصد)	غیر فعال (درصد)	اظهار نشده (درصد)
استان ^(۱)	۱۴۶۳۵۸۶	۳۸/۴۹	۶۰/۸۹	۰/۶۲
شهری	۸۴۹۲۰۷	۳۷/۰۷	۶۲/۲۶	۰/۶۷
روستایی	۶۱۳۳۷۵	۴۰/۴۲	۵۹/۰۴	۰/۵۴

(۱) جمعیت غیر ساکن در سطر استان منظور شده است.

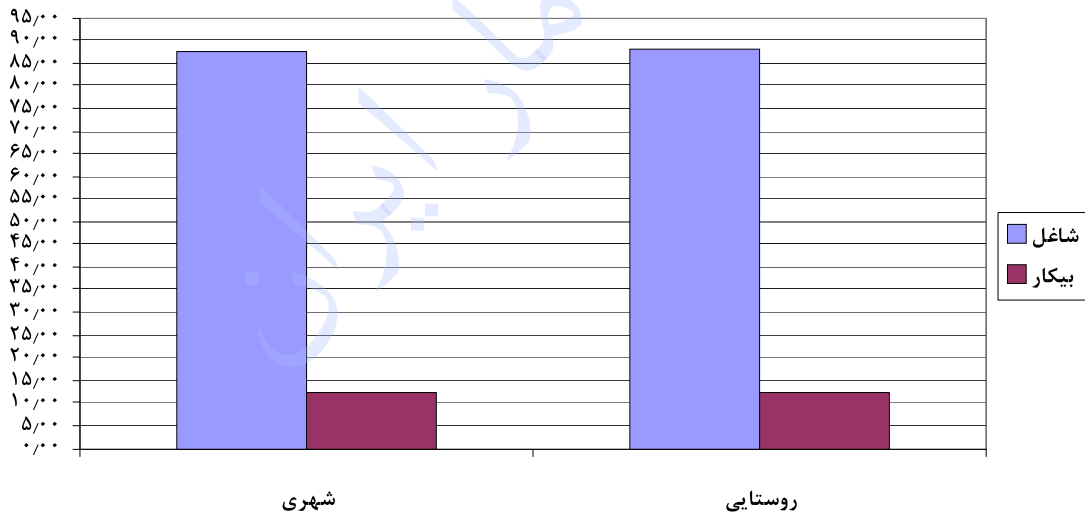
۱۶-۱- توزیع جمعیت فعال ۱۰ ساله و بیش تر بر حسب شاغل و بیکار در نقاط شهری و روستایی - ۱۳۸۵

سال	جمعیت ۱۰ ساله و بیش تر	شاغل (درصد)	بیکار (درصد)
استان ^(۱)	۵۶۳۳۵۶	۸۷/۷۳	۱۲/۲۷
شهری	۳۱۴۷۷۵	۸۷/۶۵	۱۲/۳۵
روستایی	۲۴۷۹۰۸	۸۷/۸۲	۱۲/۱۸

(۱) جمعیت غیر ساکن در سطر استان منظور شده است.

نمودار ۳- توزیع جمعیت فعال ۱۰ ساله و بیش تر استان بر حسب شاغل و

بیکار در نقاط شهری و روستایی - ۱۳۸۵



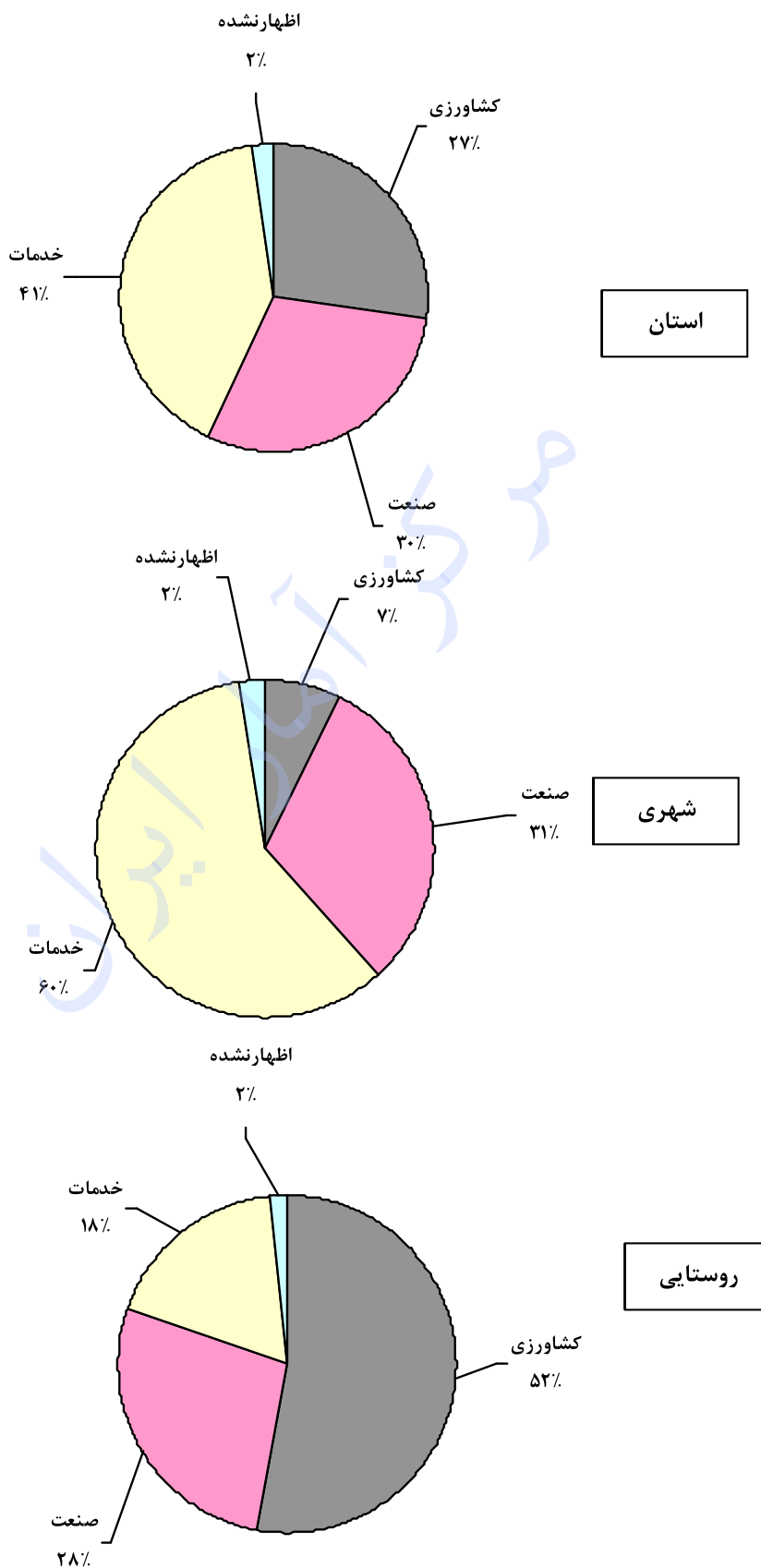
۱۷-۱- توزیع شاغلان ۱۰ ساله و بیش تر استان بر حسب سه بخش عمده فعالیت اقتصادی - ۱۳۸۵ (درصد)

بخش‌های عمده فعالیت	کل	شهری	روستایی
جمع ^(۱)	۱۰۰	۱۰۰	۱۰۰
کشاورزی	۲۷/۳۶	۷/۳۱	۵۲/۶۸
صنعت ^(۲)	۲۹/۶۲	۳۱/۱۱	۲۷/۷۳
خدمات	۴۰/۸۹	۵۹/۱۴	۱۷/۸۵
فعالیت‌های نامشخص و اظهار نشده	۲/۱۳	۲/۴۴	۱/۷۴

(۱) غیر ساکن در کل منظور شده است.

(۲) شامل استخراج معدن، صنعت، آب، برق، گاز و ساختمان.

نمودار ۴- توزیع شاغلان ۱۰ ساله و بیش تر استان بر حسب سه بخش عمده فعالیت اقتصادی در نقاط شهری و روستایی - ۱۳۸۵



۱۸-۱- توزیع شاغلان ۱۰ ساله و بیش تر استان بر حسب بخش‌های عمومی و خصوصی - ۱۳۸۵ (درصد)

سال	شاغلان	بخش خصوصی	بخش عمومی	اظهار نشده
کل ^(۱)	۴۹۴۲۴۷	۷۹,۲۲	۱۸,۷۲	۲,۰۶
شهری	۲۷۵۸۶۷	۷۰,۵۰	۲۷,۶۶	۱,۸۴
روستایی	۲۱۷۷۴۵	۹۰,۲۰	۷,۴۵	۲,۳۵

(۱) غیر ساکن در کل منظور شده است.

۱۹-۱- توزیع واحدهای مسکونی معمولی استان بر حسب تعداد خانوار ساکن در آن‌ها - ۱۳۸۵ (درصد)

سال	تعداد واحد مسکونی معمولی	۱ خانوار	۲ خانوار	۳ خانوار	۴ خانوار و بیش تر
استان	۳۶۹۴۷۲	۸۷,۳۶	۱۰,۲۹	۱,۹۲	۰,۴۳
شهری	۲۲۹۶۲۸	۹۰,۱۵	۸,۳۷	۱,۲۲	۰,۲۶
روستایی	۱۳۹۸۴۴	۸۲,۷۷	۱۳,۴۵	۳,۰۶	۰,۷۲

۲۰-۱- خانوارهای گروهی و معمولی ساکن در واحدهای مسکونی معمولی بر حسب امکانات و تسهیلات مورد استفاده موجود در

واحد مسکونی در نقاط شهری و روستایی استان - ۱۳۸۵ (درصد)

شرح	۱۳۸۵		
	استان	شهری	روستایی
حداقل برق	۹۹,۸۰	۹۹,۸۲	۹۹,۷۷
حداقل تلفن ثابت	۸۰,۰۱	۸۹,۶۸	۶۵,۶۱
حداقل آب لوله‌کشی	۹۱,۴۳	۹۳,۱۹	۸۸,۷۹
حداقل گاز لوله‌کشی	۷۲,۰۴	۹۶,۳۸	۳۵,۷۶
حمام	۷۸,۳۴	۹۱,۲۲	۵۹,۱۴

۲۱-۱- توزیع خانوارهای معمولی ساکن و گروهی برحسب نوع سوخت مصرفی برای پخت و پز، ایجاد گرما و تهیه آب گرم در نقاط شهری و روستایی استان - ۱۳۸۵ (درصد)

تهیه آب گرم	ایجاد گرما	پخت و پز	نوع سوخت مصرفی
۱۰۰/۰۰	۱۰۰/۰۰	۱۰۰/۰۰	استان
۱۸/۹۵	۲۴/۴۶	۵/۷۸	نفت سفید
۰/۳۳	۰/۵۳	x	گازوییل
۷/۹۲	۱/۷۱	۲۱/۹۳	گاز مایع
۷۱/۹۶	۷۱/۹۵	۷۲/۰۰	گاز لوله کشی
۰/۱۸	۰/۴۶	۰/۰۳	برق
۰/۴۲	۰/۷۸	۰/۰۵	هیزم و زغال چوب
۰/۲۴	۰/۱۱	۰/۲۱	سایر و اظهار نشده
۱۰۰/۰۰	۱۰۰/۰۰	۱۰۰/۰۰	شهری
۱۸/۹۵	۲۴/۴۶	۵/۷۸	نفت سفید
۰/۳۳	۰/۵۳	x	گازوییل
۷/۹۲	۱/۷۱	۲۱/۹۳	گاز مایع
۷۱/۹۶	۷۱/۹۵	۷۲/۰۰	گاز لوله کشی
۰/۱۸	۰/۴۶	۰/۰۳	برق
۰/۴۲	۰/۷۸	۰/۰۵	هیزم و زغال چوب
۰/۲۴	۰/۱۱	۰/۲۱	سایر و اظهار نشده
۱۰۰/۰۰	۱۰۰/۰۰	۱۰۰/۰۰	روستایی
۱۸/۹۵	۲۴/۴۶	۵/۷۸	نفت سفید
۰/۳۳	۰/۵۳	x	گازوییل
۷/۹۲	۱/۷۱	۲۱/۹۳	گاز مایع
۷۱/۹۶	۷۱/۹۵	۷۲/۰۰	گاز لوله کشی
۰/۱۸	۰/۴۶	۰/۰۳	برق
۰/۴۲	۰/۷۸	۰/۰۵	هیزم و زغال چوب
۰/۲۴	۰/۱۱	۰/۲۱	سایر و اظهار نشده

فصل دوم

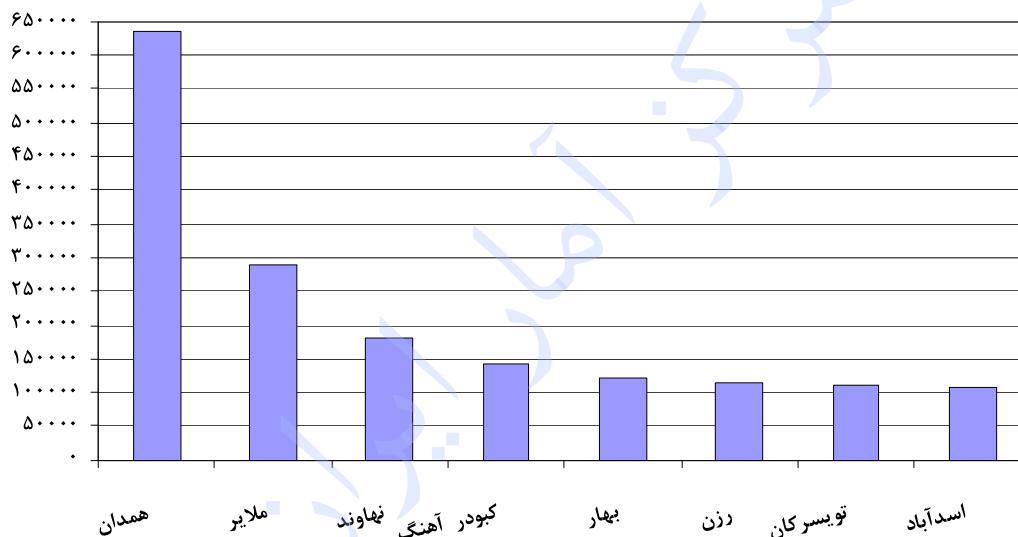
اطلاعات تطبیقی سرشماری عمومی نفوس و مسکن

۱۳۷۵-۸۵

۲-۱- جمعیت استان به تفکیک شهرستان طی سال‌های ۸۵-۱۳۷۵

۱۳۸۵		۱۳۷۵		شهرستان
درصد	تعداد	درصد	تعداد	
۱۰۰	۱۷۰۳۲۶۷	۱۰۰	۱۶۷۷۹۵۷	استان
۶٫۲۲	۱۰۶۰۲۸	۶٫۵۶	۱۱۰۰۷۷	اسدآباد
۷٫۱۸	۱۲۲۲۵۴	۷٫۶۱	۱۲۷۶۳۵	بهار
۶٫۵۰	۱۱۰۷۳۷	۷٫۰۹	۱۱۸۹۵۴	تویسرکان
۶٫۶۴	۱۱۳۰۵۳	۷٫۳۸	۱۲۳۷۹۰	رزن
۸٫۳۷	۱۴۲۶۴۵	۹٫۱۱	۱۵۲۸۱۳	کیبودر آهنگ
۱۷٫۰۴	۲۹۰۱۹۷	۱۷٫۷۰	۲۹۷۰۶۲	ملایر
۱۰٫۶۳	۱۸۱۰۴۹	۱۰٫۹۸	۱۸۴۱۶۰	نهایوند
۳۷٫۴۲	۶۳۷۳۰۴	۳۳٫۵۸	۵۶۳۴۶۶	همدان

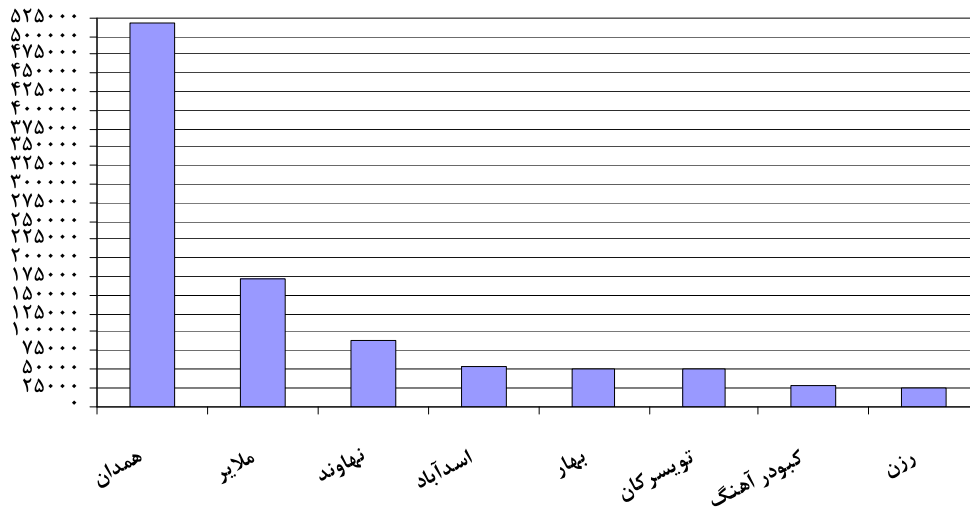
نمودار ۵- جمعیت استان به تفکیک شهرستان - ۱۳۸۵



۲-۲- جمعیت نقاط شهری استان به تفکیک شهرستان طی سال‌های ۸۵-۱۳۷۵

۱۳۸۵		۱۳۷۵		شهرستان
درصد	تعداد	درصد	تعداد	
۱۰۰	۹۸۰۷۷۱	۱۰۰	۸۱۰۶۴۰	نقاط شهری
۵٫۲۹	۵۱۹۱۱	۵٫۹۷	۴۸۳۸۶	اسدآباد
۵٫۱۰	۵۰۰۵۵	۵٫۹۴	۴۸۱۷۸	بهار
۵٫۰۸	۴۹۷۷۸	۵٫۳۴	۴۳۳۰۸	تویسرکان
۲٫۵۴	۲۴۹۵۳	۱٫۹۹	۱۶۱۵۰	رزن
۲٫۶۴	۲۵۸۵۸	۲٫۲۶	۱۸۳۲۷	کیبودر آهنگ
۱۷٫۶۱	۱۷۲۶۸۳	۱۸٫۴۰	۱۴۹۱۲۳	ملایر
۹٫۰۰	۸۸۲۵۷	۸٫۳۴	۶۷۵۷۹	نهایوند
۵۲٫۷۴	۵۱۷۲۷۶	۵۱٫۷۶	۴۱۹۵۸۹	همدان

نمودار ۶- جمعیت نقاط شهری استان به تفکیک شهرستان - ۱۳۸۵

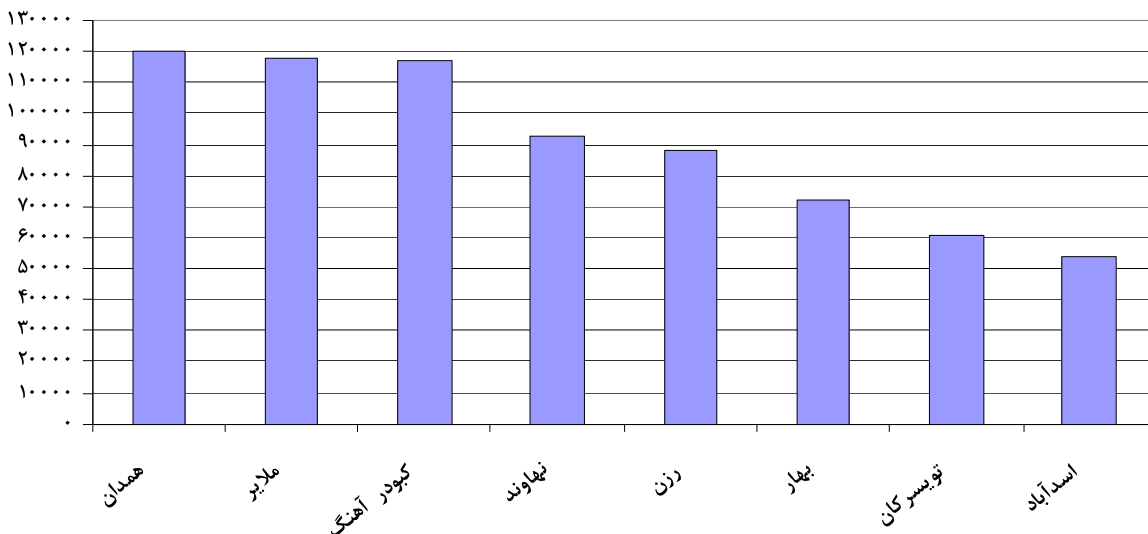


۲-۳- جمعیت نقاط روستایی^(۱) استان به تفکیک شهرستان طی سال‌های ۸۵-۱۳۷۵

۱۳۸۵		۱۳۷۵		شهرستان
درصد	تعداد	درصد	تعداد	
۱۰۰	۷۳۲۴۹۶	۱۰۰	۱۶۷۳۱۷	نقاط روستایی
۷,۴۹	۵۴۱۱۷	۷,۱۱	۶۱۶۹۱	اسدآباد
۹,۹۹	۷۲۱۹۹	۹,۱۶	۷۹۴۵۷	بهار
۸,۴۴	۶۰۹۵۹	۸,۷۲	۷۵۶۴۶	تویسرکان
۱۲,۱۹	۸۸۱۰۰	۱۲,۴۱	۱۰۷۶۴۰	رزن
۱۶,۱۶	۱۱۶۷۸۷	۱۵,۵۱	۱۳۴۴۸۶	کیودر آهنگ
۱۶,۲۷	۱۱۷۵۱۴	۱۷,۰۶	۱۴۷۹۳۹	ملایر
۱۲,۸۴	۹۲۷۹۲	۱۳,۴۴	۱۱۶۵۸۱	نهایوند
۱۶,۶۱	۱۲۰۰۲۸	۱۶,۵۹	۱۴۳۸۷۷	همدان

(۱) جمعیت غیر ساکن به جمعیت روستایی اضافه شده است.

نمودار ۷- جمعیت نقاط روستایی استان به تفکیک شهرستان - ۱۳۸۵



۲-۴- میزان شهرنشینی استان به تفکیک شهرستان طی سال‌های ۸۵-۱۳۷۵ (درصد)

۱۳۸۵	۱۳۷۵	شهرستان
۵۷,۵۸۱	۴۸,۳۱۱	استان
۴۸,۹۹۶	۴۳,۹۹۶	اسدآباد
۴۰,۹۴۴	۳۷,۷۵۵	بهار
۴۴,۹۹۵	۳۶,۴۱۱	تویسرکان
۲۲,۰۰۷	۱۳,۰۰۵	رزن
۱۸,۱۱۳	۱۱,۹۹۹	کیبودر آهنگ
۵۹,۵۱۱	۵۰,۲۰۰	ملایر
۴۸,۷۵۵	۳۶,۷۰۰	نهایوند
۸۱,۱۱۷	۷۴,۴۷۷	همدان

۲-۵- نسبت جنسی استان به تفکیک شهرستان طی سال‌های ۸۵-۱۳۷۵

۱۳۸۵	۱۳۷۵	شهرستان
۱۰۱	۱۰۲	استان
۱۰۱	۱۰۳	اسدآباد
۱۰۳	۱۰۴	بهار
۱۰۰	۹۹	تویسرکان
۹۸	۹۷	رزن
۱۰۳	۱۰۳	کیبودر آهنگ
۹۹	۹۹	ملایر
۱۰۲	۱۰۲	نهایوند
۱۰۲	۱۰۶	همدان

۲-۶- متوسط بعد خانوار استان به تفکیک شهرستان طی سال‌های ۸۵-۱۳۷۵

۱۳۸۵	۱۳۷۵	شهرستان
۳,۹۸۱	۴,۹۰۰	استان
۴,۲۰۰	۵,۳۵۵	اسدآباد
۴,۱۶۶	۵,۱۱۱	بهار
۳,۸۲۲	۴,۶۶۴	تویسرکان
۴,۳۰۰	۵,۳۲۲	رزن
۴,۴۴۳	۵,۵۵۳	کیبودر آهنگ
۳,۹۳۳	۴,۸۲۲	ملایر
۳,۸۹۹	۴,۷۹۹	نهایوند
۳,۸۴۴	۴,۷۰۰	همدان

فصل سوم

جدول های شهرستانی

۳-۱- جمعیت استان همدان بر حسب جنس در نقاط شهری و روستایی به تفکیک شهرستان - ۱۳۸۵

نقاط شهری			کل			شهرستان
زن	مرد	مرد و زن	زن	مرد	مرد و زن	
۴۸۷۳۵۴	۴۹۳۴۱۷	۹۸۰۷۷۱	۸۴۶۴۳۰	۸۵۶۸۳۷	۱۷۰۳۲۶۷	استان
۲۵۷۳۴	۲۶۱۷۷	۵۱۹۱۱	۵۲۸۰۷	۵۳۲۲۱	۱۰۶۰۲۸	اسدآباد
۲۴۳۸۵	۲۵۶۷۰	۵۰۰۵۵	۶۰۲۰۹	۶۲۰۴۵	۱۲۲۲۵۴	بهار
۲۴۸۵۷	۲۴۹۲۱	۴۹۷۷۸	۵۵۳۶۷	۵۵۳۷۰	۱۱۰۷۳۷	تویسرکان
۱۲۴۵۹	۱۲۴۹۴	۲۴۹۵۳	۵۷۲۰۶	۵۵۸۴۷	۱۱۳۰۵۳	رزن
۱۲۸۱۹	۱۳۰۳۹	۲۵۸۵۸	۷۰۲۳۶	۷۲۴۰۹	۱۴۲۶۴۵	کبودر آهنگ
۸۶۶۸۳	۸۶۰۰۰	۱۷۲۶۸۳	۱۴۵۵۳۱	۱۴۴۶۶۶	۲۹۰۱۹۷	ملایر
۴۳۷۳۱	۴۴۵۲۶	۸۸۲۵۷	۸۹۶۵۶	۹۱۳۹۳	۱۸۱۰۴۹	نهایند
۲۵۶۶۸۶	۲۶۰۵۹۰	۵۱۷۲۷۶	۳۱۵۴۱۸	۳۲۱۸۸۶	۶۳۷۳۰۴	همدان

غیر ساکن			نقاط روستایی			شهرستان
زن	مرد	مرد و زن	زن	مرد	مرد و زن	
۶۰۸	۶۶۳	۱۲۷۱	۳۵۸۴۶۸	۳۶۲۷۵۷	۷۲۱۲۲۵	استان
۸۸	۱۰۵	۱۹۳	۲۶۹۸۵	۲۶۹۳۹	۵۳۹۲۴	اسدآباد
.	.	.	۳۵۸۲۴	۳۶۳۷۵	۷۲۱۹۹	بهار
۷۱	۷۳	۱۴۴	۳۰۴۳۹	۳۰۳۷۶	۶۰۸۱۵	تویسرکان
.	.	.	۴۴۷۴۷	۴۳۳۵۳	۸۸۱۰۰	رزن
.	.	.	۵۷۴۱۷	۵۹۳۷۰	۱۱۶۷۸۷	کبودر آهنگ
۶	۶	۱۲	۵۸۸۴۲	۵۸۶۶۰	۱۱۷۵۰۲	ملایر
۴۴۳	۴۷۹	۹۲۲	۴۵۴۸۲	۴۶۳۸۸	۹۱۸۷۰	نهایند
.	.	.	۵۸۷۳۲	۶۱۲۹۶	۱۲۰۰۲۸	همدان

۳-۲- جمعیت استان همدان به تفکیک سن و جنس بر حسب شهرستان - ۱۳۸۵

مرد و زن								جمع	شهرستان
۳۵-۳۹ ساله	۳۰-۳۴ ساله	۲۵-۲۹ ساله	۲۰-۲۴ ساله	۱۵-۱۹ ساله	۱۰-۱۴ ساله	۵-۹ ساله	۰-۴ ساله		
۱۱۳۵۲۶	۱۳۱۶۶۴	۱۶۵۰۵۷	۲۱۵۵۳۳	۲۲۷۹۴۱	۱۷۰۶۹۵	۱۲۱۸۲۱	۱۱۷۸۶۰	۱۷۰۳۲۶۷	استان
۷۰۷۶	۷۸۷۴	۱۰۲۲۴	۱۳۰۷۵	۱۴۸۸۴	۱۱۴۷۶	۷۸۸۹	۷۹۹۲	۱۰۶۰۲۸	اسدآباد
۷۸۶۵	۹۷۱۸	۱۲۴۴۰	۱۵۱۶۴	۱۶۴۵۱	۱۱۹۶۳	۸۸۲۶	۸۸۹۶	۱۲۲۲۵۴	بهار
۶۸۰۳	۷۵۴۴	۹۹۴۵	۱۴۲۹۲	۱۴۹۱۳	۱۰۵۹۴	۷۰۵۸	۶۸۴۳	۱۱۰۷۳۷	تویسرکان
۶۷۶۹	۸۹۲۲	۱۰۸۷۹	۱۲۸۲۸	۱۵۵۴۱	۱۳۰۸۷	۸۰۳۵	۸۶۹۵	۱۱۳۰۵۳	رزن
۸۰۳۱	۱۰۷۳۸	۱۴۰۰۸	۱۷۷۶۱	۲۱۲۴۵	۱۶۹۴۰	۱۱۱۵۳	۱۱۱۰۰	۱۴۲۶۴۵	کیودر آهنگ
۱۹۵۵۸	۲۱۲۸۰	۲۷۲۹۶	۳۵۵۱۱	۳۸۵۷۵	۳۰۲۵۵	۲۱۷۵۰	۲۰۳۶۲	۲۹۰۱۹۷	ملایر
۱۱۷۱۵	۱۳۰۳۶	۱۶۷۴۰	۲۲۳۰۷	۲۵۵۴۶	۱۹۱۸۹	۱۲۹۸۷	۱۲۵۲۶	۱۸۱۰۴۹	نهایوند
۴۵۷۰۹	۵۲۵۵۲	۶۳۵۲۵	۸۴۵۹۵	۸۰۷۸۶	۵۷۱۹۱	۴۴۱۲۳	۴۱۴۴۶	۶۳۷۳۰۴	همدان

مرد و زن									شهرستان
۸۰ ساله و بیش تر	۷۵-۷۹ ساله	۷۰-۷۴ ساله	۶۵-۶۹ ساله	۶۰-۶۴ ساله	۵۵-۵۹ ساله	۵۰-۵۴ ساله	۴۵-۴۹ ساله	۴۰-۴۴ ساله	
۲۰۲۶۳	۱۸۹۳۵	۳۲۷۰۲	۳۵۵۷۲	۳۸۵۱۷	۴۵۹۷۷	۶۸۴۷۹	۸۲۴۹۳	۹۶۲۳۲	استان
۹۵۵	۱۰۴۴	۱۷۶۵	۲۰۷۷	۲۴۲۵	۲۶۴۱	۳۸۸۵	۵۲۴۹	۵۴۹۷	اسدآباد
۱۵۹۴	۱۵۵۱	۲۲۸۰	۲۷۳۳	۲۸۳۳	۳۲۸۶	۴۶۳۷	۵۳۸۸	۶۶۲۹	بهار
۱۹۰۵	۱۵۳۹	۲۸۶۴	۳۲۲۰	۳۳۲۱	۳۵۷۶	۴۷۸۶	۵۳۷۴	۶۱۶۰	تویسرکان
۱۶۱۶	۱۵۷۸	۲۶۷۰	۲۵۴۹	۲۵۰۳	۳۱۷۶	۳۹۲۶	۵۱۳۱	۵۱۴۸	رزن
۱۳۴۷	۱۴۴۲	۲۴۶۲	۲۵۸۹	۲۶۷۸	۳۱۷۵	۵۲۶۷	۶۱۶۲	۶۵۴۷	کیودر آهنگ
۳۹۰۳	۳۱۲۶	۶۱۳۰	۶۶۸۰	۶۹۹۹	۷۷۶۹	۱۱۲۶۷	۱۳۱۹۶	۱۶۵۴۰	ملایر
۱۹۶۸	۱۸۰۸	۳۵۵۶	۳۶۴۵	۴۰۱۱	۵۳۵۴	۷۳۸۶	۸۷۹۰	۱۰۴۸۵	نهایوند
۶۹۷۵	۶۸۴۷	۱۰۹۷۵	۱۲۰۷۹	۱۳۷۴۷	۱۷۰۰۰	۲۷۳۲۵	۳۳۲۰۳	۳۹۲۲۶	همدان



۳-۲- جمعیت استان همدان به تفکیک سن و جنس بر حسب شهرستان - ۱۳۸۵ (دنباله)

مرد								جمع	شهرستان
۳۵-۳۹ ساله	۳۰-۳۴ ساله	۲۵-۲۹ ساله	۲۰-۲۴ ساله	۱۵-۱۹ ساله	۱۰-۱۴ ساله	۵-۹ ساله	۰-۴ ساله		
۵۶۵۱۹	۶۶۲۹۵	۱۳۵۳۱	۱۰۴۷۶۲	۱۱۴۲۴۰	۱۷۷۷۷	۶۲۵۱۷	۶۰۷۴۰	۱۵۶۱۳۷	استان
۳۶۷۹	۳۸۵۴	۵۱۶۴	۶۳۱۹	۷۴۵۵	۵۸۵۴	۴۰۷۶	۴۰۹۴	۵۳۲۲۱	اسدآباد
۴۰۳۲	۵۰۹۲	۶۵۱۶	۷۳۰۸	۸۲۲۶	۶۰۹۲	۴۵۲۳	۴۶۰۲	۶۲۰۴۵	بهار
۳۲۵۷	۳۶۷۶	۵۱۳۸	۷۱۸۵	۷۵۸۸	۵۴۴۴	۳۶۰۶	۳۵۳۹	۵۵۳۷۰	تویسرکان
۳۳۲۶	۴۴۷۷	۵۳۳۵	۶۰۸۹	۷۷۲۱	۶۵۸۴	۴۰۳۵	۴۴۹۲	۵۵۸۴۷	رزن
۳۹۴۰	۵۶۳۱	۷۱۹۲	۸۹۵۸	۱۰۵۰۷	۸۵۵۰	۵۸۱۶	۵۷۱۸	۷۲۴۰۹	کیودر آهنگ
۹۶۲۲	۱۰۴۵۹	۱۳۴۴۵	۱۷۰۳۱	۱۹۲۹۰	۱۵۶۰۸	۱۱۲۶۸	۱۰۵۷۶	۱۴۴۶۶۶	ملایر
۵۸۱۳	۶۵۹۹	۸۵۹۰	۱۰۹۸۸	۱۲۹۹۳	۹۹۸۰	۶۶۵۱	۶۴۵۶	۹۱۳۹۳	نهایوند
۲۲۸۵۰	۲۶۵۰۷	۳۲۱۵۱	۴۰۸۸۴	۴۰۴۶۰	۲۹۶۶۵	۲۲۶۱۲	۲۱۲۶۳	۳۲۱۸۸۶	همدان

مرد									شهرستان
۸۰ ساله و بیش تر	۷۵-۷۹ ساله	۷۰-۷۴ ساله	۶۵-۶۹ ساله	۶۰-۶۴ ساله	۵۵-۵۹ ساله	۵۰-۵۴ ساله	۴۵-۴۹ ساله	۴۰-۴۴ ساله	
۱۰۶۳۷	۹۴۱۱	۱۷۸۸۳	۱۸۱۴۵	۱۸۱۷۲	۲۰۸۲۰	۳۳۷۳۴	۴۱۴۷۹	۵۰۱۰۵	استان
۵۲۲	۵۸۸	۱۰۰۳	۱۱۱۷	۱۱۲۴	۱۰۷۰	۱۸۵۷	۲۵۹۹	۲۸۴۶	اسدآباد
۸۰۳	۸۱۰	۱۲۷۹	۱۳۶۳	۱۳۳۷	۱۴۵۹	۲۲۵۱	۲۸۰۲	۳۵۵۰	بهار
۱۰۵۶	۸۰۱	۱۵۴۰	۱۶۰۶	۱۵۱۷	۱۴۶۳	۲۲۷۳	۲۶۱۶	۳۰۶۵	تویسرکان
۹۳۴	۷۸۷	۱۵۱۷	۱۲۹۴	۱۰۹۸	۱۲۷۵	۱۶۵۸	۲۴۹۲	۲۷۳۳	رزن
۷۷۲	۷۴۷	۱۳۹۵	۱۳۲۲	۱۳۰۰	۱۴۲۳	۲۶۳۰	۳۱۶۳	۳۳۴۵	کیودر آهنگ
۲۰۳۲	۱۴۶۵	۳۳۱۸	۳۲۷۶	۳۲۵۴	۳۵۵۲	۵۳۸۵	۶۴۲۶	۸۶۵۹	ملایر
۱۰۶۰	۹۲۸	۱۹۶۵	۱۸۵۲	۱۹۱۵	۲۴۸۳	۳۵۷۸	۴۱۹۱	۵۳۵۱	نهایوند
۳۴۵۸	۳۲۸۵	۵۸۶۶	۶۳۱۵	۶۶۲۷	۸۰۹۵	۱۴۱۰۲	۱۷۱۹۰	۲۰۵۵۶	همدان



۳-۲- جمعیت استان همدان به تفکیک سن و جنس بر حسب شهرستان - ۱۳۸۵ (دنباله)

زن								جمع	شهرستان
۳۵-۳۹ ساله	۳۰-۳۴ ساله	۲۵-۲۹ ساله	۲۰-۲۴ ساله	۱۵-۱۹ ساله	۱۰-۱۴ ساله	۵-۹ ساله	۰-۴ ساله		
۵۷۰۰۷	۶۵۳۶۹	۱۱۵۲۶	۱۱۰۷۷۱	۱۱۳۷۰۱	۱۲۹۱۱	۵۹۲۳۴	۵۷۱۲۰	۱۴۶۴۳۰	استان
۳۳۹۷	۴۰۲۰	۵۰۶۰	۶۷۵۶	۷۴۲۹	۵۶۲۲	۳۸۱۳	۳۸۹۸	۵۲۸۰۷	اسدآباد
۳۸۳۳	۴۶۲۶	۵۹۲۴	۷۸۵۶	۸۲۲۵	۵۸۷۱	۴۳۰۳	۴۲۹۴	۶۰۲۰۹	بهار
۳۵۴۶	۳۸۶۸	۴۸۰۷	۷۱۰۷	۷۳۲۵	۵۱۵۰	۳۴۵۲	۳۳۰۴	۵۵۳۶۷	تویسرکان
۳۴۴۳	۴۴۴۵	۵۵۴۴	۶۷۳۹	۷۸۲۰	۶۵۰۳	۴۰۰۰	۴۲۰۳	۵۷۲۰۶	رزن
۴۰۹۱	۵۱۰۷	۶۸۱۶	۸۸۰۳	۱۰۷۳۸	۸۳۹۰	۵۳۳۷	۵۳۸۲	۷۰۲۳۶	کیودر آهنگ
۹۹۳۶	۱۰۸۲۱	۱۳۸۵۱	۱۸۴۸۰	۱۹۲۸۵	۱۴۶۴۷	۱۰۴۸۲	۹۷۸۶	۱۴۵۵۳۱	ملایر
۵۹۰۲	۶۴۳۷	۸۱۵۰	۱۱۳۱۹	۱۲۵۵۳	۹۲۰۹	۶۳۳۶	۶۰۷۰	۸۹۶۵۶	نهایوند
۲۲۸۵۹	۲۶۰۴۵	۳۱۳۷۴	۴۳۷۱۱	۴۰۳۲۶	۲۷۵۲۶	۲۱۵۱۱	۲۰۱۸۳	۳۱۵۴۱۸	همدان

زن									شهرستان
۸۰ ساله و بیشتر	۷۵-۷۹ ساله	۷۰-۷۴ ساله	۶۵-۶۹ ساله	۶۰-۶۴ ساله	۵۵-۵۹ ساله	۵۰-۵۴ ساله	۴۵-۴۹ ساله	۴۰-۴۴ ساله	
۹۶۲۶	۹۵۲۴	۱۴۸۱۹	۱۷۴۲۷	۲۰۳۴۵	۲۵۱۵۷	۳۴۷۴۵	۴۱۰۱۴	۴۶۱۲۷	استان
۴۳۳	۴۵۶	۷۶۲	۹۶۰	۱۳۰۱	۱۵۷۱	۲۰۲۸	۲۶۵۰	۲۶۵۱	اسدآباد
۷۹۱	۷۴۱	۱۰۰۱	۱۳۷۰	۱۴۹۶	۱۸۲۷	۲۳۸۶	۲۵۸۶	۳۰۷۹	بهار
۸۴۹	۷۳۸	۱۳۲۴	۱۶۱۴	۱۸۰۴	۲۱۱۳	۲۵۱۳	۲۷۵۸	۳۰۹۵	تویسرکان
۶۸۲	۷۹۱	۱۱۵۳	۱۲۵۵	۱۴۰۵	۱۹۰۱	۲۲۶۸	۲۶۳۹	۲۴۱۵	رزن
۵۷۵	۶۹۵	۱۰۶۷	۱۲۶۷	۱۳۷۸	۱۷۵۲	۲۶۳۷	۲۹۹۹	۳۲۰۲	کیودر آهنگ
۱۸۷۱	۱۶۶۱	۲۸۱۲	۳۴۰۴	۳۷۴۵	۴۲۱۷	۵۸۸۲	۶۷۷۰	۷۸۸۱	ملایر
۹۰۸	۸۸۰	۱۵۹۱	۱۷۹۳	۲۰۹۶	۲۸۷۱	۳۸۰۸	۴۵۹۹	۵۱۳۴	نهایوند
۳۵۱۷	۳۵۶۲	۵۱۰۹	۵۷۶۴	۷۱۲۰	۸۹۰۵	۱۳۲۲۳	۱۶۰۱۳	۱۸۶۷۰	همدان



۳-۲- جمعیت استان همدان به تفکیک سن و جنس بر حسب شهرستان - ۱۳۸۵ (دنباله)

مرد و زن								جمع	شهرستان
۳۵-۳۹ ساله	۳۰-۳۴ ساله	۲۵-۲۹ ساله	۲۰-۲۴ ساله	۱۵-۱۹ ساله	۱۰-۱۴ ساله	۵-۹ ساله	۰-۴ ساله		
۷۲۳۲۶	۷۱۴۳۹	۹۶۴۰۳	۱۲۵۹۶۱	۱۲۶۱۴۲	۹۰۷۹۴	۶۷۹۱۷	۶۳۵۷۷	۹۱۰۷۷۱	نقاط شهری
۳۷۹۹	۴۰۶۹	۵۰۷۶	۶۳۷۰	۷۲۲۳	۵۲۵۵	۳۸۳۴	۳۷۸۳	۵۱۹۱۱	اسدآباد
۳۷۷۱	۴۲۱۲	۵۱۹۳	۶۱۹۰	۶۲۱۵	۴۳۰۳	۳۵۱۸	۳۳۷۹	۵۰۰۵۵	بهار
۳۶۹۹	۳۵۶۷	۴۳۵۷	۶۴۳۴	۶۴۱۸	۴۴۲۷	۳۲۳۲	۲۹۶۹	۴۹۷۷۸	تویسرکان
۱۹۰۱	۲۲۲۷	۲۴۴۵	۲۵۹۷	۳۴۹۴	۲۹۶۲	۱۸۱۸	۱۹۴۵	۲۴۹۵۳	رزن
۱۶۵۰	۲۰۰۱	۲۵۰۳	۲۸۷۳	۴۶۳۴	۳۳۷۹	۱۷۵۶	۱۷۴۹	۲۵۸۵۸	کیودر آهنگ
۱۲۵۴۲	۱۲۹۹۸	۱۶۶۹۴	۲۱۶۹۳	۲۲۶۹۸	۱۶۷۶۸	۱۲۶۳۲	۱۱۷۷۸	۱۷۲۶۸۳	ملایر
۶۳۳۴	۶۵۲۸	۸۱۸۷	۱۰۴۷۷	۱۱۹۵۸	۹۱۳۴	۶۳۱۴	۵۶۷۹	۸۸۲۵۷	نهایوند
۳۸۶۳۰	۴۲۸۳۷	۵۱۹۴۸	۶۹۳۲۷	۶۴۲۰۲	۴۴۵۶۶	۳۴۸۸۳	۳۲۲۹۵	۵۱۷۲۷۶	همدان

مرد و زن									شهرستان
۸۰ ساله و بیش تر	۷۵-۷۹ ساله	۷۰-۷۴ ساله	۶۵-۶۹ ساله	۶۰-۶۴ ساله	۵۵-۵۹ ساله	۵۰-۵۴ ساله	۴۵-۴۹ ساله	۴۰-۴۴ ساله	
۱۰۱۳۲	۱۰۰۱۲	۱۶۵۴۵	۱۸۴۷۰	۲۱۰۰۰	۲۶۳۲۰	۴۱۵۲۱	۵۲۰۳۰	۶۱۷۱۲	نقاط شهری
۴۷۵	۴۷۰	۷۹۵	۹۲۹	۱۰۶۹	۱۱۸۴	۱۸۹۴	۲۶۸۲	۳۰۰۴	اسدآباد
۶۷۹	۶۵۰	۸۵۸	۱۱۷۶	۱۱۲۲	۱۴۰۱	۱۹۶۶	۲۳۹۲	۳۰۳۰	بهار
۷۵۸	۶۱۷	۱۰۷۵	۱۱۷۴	۱۳۶۵	۱۴۲۸	۲۱۵۳	۲۸۳۴	۳۲۷۱	تویسرکان
۲۵۸	۲۵۲	۳۹۶	۳۷۳	۴۲۶	۵۳۹	۸۰۰	۱۱۷۷	۱۳۴۳	رزن
۲۲۵	۲۱۹	۳۸۸	۳۷۰	۴۰۰	۴۴۲	۸۶۷	۱۱۲۹	۱۲۷۳	کیودر آهنگ
۱۹۵۴	۱۵۶۱	۲۹۸۳	۳۳۶۱	۳۶۹۲	۴۵۲۶	۶۹۹۷	۸۹۱۵	۱۰۸۹۱	ملایر
۹۱۳	۸۲۰	۱۵۹۴	۱۶۶۶	۱۸۶۰	۲۶۶۹	۳۷۲۱	۴۷۴۹	۵۶۵۴	نهایوند
۵۵۷۰	۵۴۲۳	۸۴۵۶	۹۴۲۱	۱۱۰۶۶	۱۴۱۳۱	۲۳۱۲۳	۲۸۱۵۲	۳۳۲۴۶	همدان



۳-۲- جمعیت استان همدان به تفکیک سن و جنس بر حسب شهرستان - ۱۳۸۵ (دنباله)

مرد								جمع	شهرستان
۳۵-۳۹ ساله	۳۰-۳۴ ساله	۲۵-۲۹ ساله	۲۰-۲۴ ساله	۱۵-۱۹ ساله	۱۰-۱۴ ساله	۵-۹ ساله	۰-۴ ساله		
۳۶۲۶۱	۳۹۰۵۶	۴۱۳۲۷	۶۰۴۵۱	۶۳۴۲۴	۴۶۳۲۲	۳۴۹۲۱	۳۲۸۶۲	۴۹۳۴۱۷	نقاط شهری.....
۲۰۱۸	۱۹۷۸	۲۵۹۳	۳۰۳۱	۳۶۶۰	۲۶۰۹	۱۹۶۴	۱۹۲۸	۲۶۱۷۷	اسدآباد.....
۲۰۱۳	۲۱۷۱	۲۷۲۲	۳۰۳۴	۳۲۰۳	۲۱۴۷	۱۷۹۴	۱۷۵۱	۲۵۶۷۰	بهار.....
۱۸۱۶	۱۷۲۸	۲۱۶۶	۳۰۶۶	۳۲۸۸	۲۲۴۱	۱۶۰۷	۱۵۵۷	۲۴۹۲۱	تویسرکان.....
۱۰۱۵	۱۱۳۶	۱۱۶۸	۱۱۷۴	۱۶۳۵	۱۴۴۹	۹۶۸	۱۰۳۵	۱۲۴۹۴	رزن.....
۸۵۶	۱۰۸۰	۱۲۸۷	۱۴۶۶	۲۳۰۸	۱۵۲۱	۹۳۴	۸۷۳	۱۳۰۳۹	کیودر آهنگ.....
۶۱۷۹	۶۳۸۱	۸۱۹۳	۱۰۲۴۱	۱۱۳۲۳	۸۵۱۶	۶۵۳۶	۶۱۵۶	۸۶۰۰۰	ملایر.....
۳۱۴۶	۳۲۵۰	۴۱۰۳	۵۱۲۴	۶۰۴۶	۴۷۰۰	۳۲۴۸	۲۹۴۳	۴۴۵۲۶	نهایوند.....
۱۹۲۱۸	۲۱۳۳۲	۲۶۰۹۵	۳۳۳۲۲	۳۱۹۶۱	۲۳۱۳۹	۱۷۸۷۰	۱۶۶۱۹	۲۶۰۵۹۰	همدان.....

مرد									شهرستان
۸۰ ساله و بیش تر	۷۵-۷۹ ساله	۷۰-۷۴ ساله	۶۵-۶۹ ساله	۶۰-۶۴ ساله	۵۵-۵۹ ساله	۵۰-۵۴ ساله	۴۵-۴۹ ساله	۴۰-۴۴ ساله	
۵۳۰۱	۴۷۷۴	۱۶۹۵	۹۳۸۱	۱۰۱۱۹	۱۲۵۲۶	۲۱۵۵۶	۲۶۹۵۳	۳۲۴۰۴	نقاط شهری.....
۲۵۲	۲۴۹	۴۴۶	۴۸۷	۵۰۵	۵۱۰	۹۷۰	۱۳۹۳	۱۵۸۴	اسدآباد.....
۳۰۶	۳۱۹	۴۴۹	۵۵۸	۵۵۵	۶۴۳	۹۹۸	۱۳۲۰	۱۶۸۷	بهار.....
۴۰۶	۳۰۸	۵۶۰	۵۶۷	۶۵۳	۶۴۱	۱۱۰۹	۱۵۰۳	۱۷۰۵	تویسرکان.....
۱۳۹	۱۱۶	۲۰۴	۱۸۹	۲۰۳	۲۳۷	۳۹۰	۶۵۲	۷۸۴	رزن.....
۱۱۵	۱۰۵	۲۰۹	۱۵۴	۲۰۴	۱۷۶	۴۶۰	۶۰۱	۶۹۰	کیودر آهنگ.....
۹۴۳	۷۰۹	۱۵۳۲	۱۶۷۷	۱۷۵۸	۲۱۸۳	۳۵۰۰	۴۴۹۵	۵۶۷۸	ملایر.....
۴۶۱	۴۰۲	۸۵۶	۸۳۷	۸۸۱	۱۲۸۴	۱۹۳۶	۲۳۵۱	۲۹۵۸	نهایوند.....
۲۶۷۹	۲۵۶۶	۴۴۳۹	۴۹۱۹	۵۴۳۰	۶۸۵۲	۱۲۱۹۳	۱۴۶۳۸	۱۷۳۱۸	همدان.....



۳-۲- جمعیت استان همدان به تفکیک سن و جنس بر حسب شهرستان - ۱۳۸۵ (دنباله)

زن								جمع	شهرستان
۳۵-۳۹ ساله	۳۰-۳۴ ساله	۲۵-۲۹ ساله	۲۰-۲۴ ساله	۱۵-۱۹ ساله	۱۰-۱۴ ساله	۵-۹ ساله	۰-۴ ساله		
۳۶۰۶۵	۳۹۳۸۳	۴۱۰۷۶	۶۵۵۰۳	۶۳۴۱۸	۴۴۴۷۲	۳۳۰۶۶	۳۰۷۱۵	۴۸۷۳۵۴	نقاط شهری
۱۷۸۱	۲۰۹۱	۲۴۸۳	۳۳۳۹	۳۵۶۳	۲۶۴۶	۱۸۷۰	۱۸۵۵	۲۵۷۳۴	اسدآباد
۱۷۵۸	۲۰۴۱	۲۴۷۱	۳۱۵۶	۳۰۱۲	۲۱۵۶	۱۷۲۴	۱۶۲۸	۲۴۳۸۵	بهار
۱۸۸۳	۱۸۳۹	۲۱۹۱	۳۳۶۸	۳۱۳۰	۲۱۸۶	۱۶۲۵	۱۴۱۲	۲۴۸۵۷	تویسرکان
۸۸۶	۱۰۹۱	۱۲۷۷	۱۴۲۳	۱۸۵۹	۱۵۱۳	۸۵۰	۹۱۰	۱۲۴۵۹	رزن
۷۹۴	۹۲۱	۱۲۱۶	۱۴۰۷	۲۳۲۶	۱۸۵۸	۸۲۲	۸۷۶	۱۲۸۱۹	کیودر آهنگ
۶۳۶۳	۶۶۱۷	۸۵۰۱	۱۱۴۵۲	۱۱۳۷۵	۸۲۵۲	۶۰۹۶	۵۶۲۲	۸۶۶۸۳	ملایر
۳۱۸۸	۳۲۷۸	۴۰۸۴	۵۳۵۳	۵۹۱۲	۴۴۳۴	۳۰۶۶	۲۷۳۶	۴۳۷۳۱	نهایوند
۱۹۴۱۲	۲۱۵۰۵	۲۵۸۵۳	۳۶۰۰۵	۳۲۲۴۱	۲۱۴۲۷	۱۷۰۱۳	۱۵۶۷۶	۲۵۶۶۸۶	همدان

زن									شهرستان
۸۰ ساله و بیش تر	۷۵-۷۹ ساله	۷۰-۷۴ ساله	۶۵-۶۹ ساله	۶۰-۶۴ ساله	۵۵-۵۹ ساله	۵۰-۵۴ ساله	۴۵-۴۹ ساله	۴۰-۴۴ ساله	
۵۵۳۱	۵۲۳۸	۷۸۵۰	۹۰۸۲	۱۰۸۱۱	۱۳۷۹۴	۱۹۹۶۵	۲۵۰۷۷	۲۹۳۰۸	نقاط شهری
۲۲۳	۲۲۱	۳۴۹	۴۴۲	۵۶۴	۶۷۴	۹۲۴	۱۲۸۹	۱۴۲۰	اسدآباد
۳۷۳	۳۳۱	۴۰۹	۶۱۸	۵۶۷	۷۵۸	۹۶۸	۱۰۷۲	۱۳۴۳	بهار
۳۵۲	۳۰۹	۵۱۵	۶۰۷	۷۱۲	۷۸۷	۱۰۴۴	۱۳۳۱	۱۵۶۶	تویسرکان
۱۱۹	۱۳۶	۱۹۲	۱۸۴	۲۲۳	۳۰۲	۴۱۰	۵۲۵	۵۵۹	رزن
۱۱۰	۱۱۴	۱۷۹	۲۱۶	۱۹۶	۲۶۶	۴۰۷	۵۲۸	۵۸۳	کیودر آهنگ
۱۰۱۱	۸۵۲	۱۴۵۱	۱۶۸۴	۱۹۳۴	۲۳۴۳	۳۴۹۷	۴۴۲۰	۵۲۱۳	ملایر
۴۵۲	۴۱۸	۷۳۸	۸۲۹	۹۷۹	۱۳۸۵	۱۷۸۵	۲۳۹۸	۲۶۹۶	نهایوند
۲۸۹۱	۲۸۵۷	۴۰۱۷	۴۵۰۲	۵۶۳۶	۷۲۷۹	۱۰۹۳۰	۱۳۵۱۴	۱۵۹۲۸	همدان



۳-۲- جمعیت استان همدان به تفکیک سن و جنس بر حسب شهرستان - ۱۳۸۵ (دنباله)

مرد و زن								جمع	شهرستان
۳۵-۳۹ ساله	۳۰-۳۴ ساله	۲۵-۲۹ ساله	۲۰-۲۴ ساله	۱۵-۱۹ ساله	۱۰-۱۴ ساله	۵-۹ ساله	۰-۴ ساله		
۴۱۱۲۶	۵۳۱۲۹	۶۱۵۵۳	۱۹۴۱۷	۱۰۰۹۱۸	۷۹۷۵۶	۵۳۶۹۲	۵۴۱۵۸	۷۲۱۲۲۵	نقاط روستایی.....
۳۲۶۴	۳۷۸۷	۵۱۳۴	۶۶۷۸	۷۶۴۲	۶۲۰۷	۴۰۲۹	۴۱۸۹	۵۳۹۲۴	اسدآباد.....
۴۰۹۴	۵۵۰۶	۷۲۴۷	۸۹۷۴	۱۰۲۳۶	۷۶۶۰	۵۳۰۸	۵۵۱۷	۷۲۱۹۹	بهار.....
۳۰۹۸	۳۹۶۴	۵۵۷۱	۷۸۴۹	۸۴۷۶	۶۱۵۲	۳۸۰۱	۳۸۵۷	۶۰۸۱۵	تویسرکان.....
۴۸۶۸	۶۶۹۵	۸۴۳۴	۱۰۲۳۱	۱۲۰۴۷	۱۰۱۲۵	۶۲۱۷	۶۷۵۰	۸۸۱۰۰	رزن.....
۶۳۸۱	۸۷۳۷	۱۱۵۰۵	۱۴۸۸۸	۱۶۶۱۱	۱۳۵۶۱	۹۳۹۷	۹۳۵۱	۱۱۶۷۸۷	کیودر آهنگ.....
۷۰۱۶	۸۲۸۲	۱۰۶۰۲	۱۳۸۱۵	۱۵۸۷۶	۱۳۴۸۴	۹۱۱۶	۸۵۸۳	۱۱۷۵۰۲	ملایر.....
۵۳۲۶	۶۴۴۳	۸۴۸۳	۱۱۷۱۴	۱۳۴۴۶	۹۹۴۲	۶۵۸۴	۶۷۶۰	۹۱۸۷۰	نهایوند.....
۷۰۷۹	۹۷۱۵	۱۱۵۷۷	۱۵۲۶۸	۱۶۵۸۴	۱۲۶۲۵	۹۲۴۰	۹۱۵۱	۱۲۰۰۲۸	همدان.....

مرد و زن									شهرستان
۸۰ ساله و بیش تر	۷۵-۷۹ ساله	۷۰-۷۴ ساله	۶۵-۶۹ ساله	۶۰-۶۴ ساله	۵۵-۵۹ ساله	۵۰-۵۴ ساله	۴۵-۴۹ ساله	۴۰-۴۴ ساله	
۹۴۲۰	۱۹۱۷	۱۶۱۴۰	۱۷۰۸۱	۱۷۴۹۰	۱۹۶۳۸	۲۶۹۱۷	۳۰۴۰۴	۳۴۴۶۹	نقاط روستایی.....
۴۷۹	۵۷۴	۹۶۹	۱۱۴۷	۱۳۴۹	۱۴۵۵	۱۹۸۳	۲۵۵۷	۲۴۸۱	اسدآباد.....
۹۱۵	۹۰۱	۱۴۲۲	۱۵۵۷	۱۷۱۱	۱۸۸۵	۲۶۷۱	۲۹۹۶	۳۵۹۹	بهار.....
۱۱۴۵	۹۲۲	۱۷۸۸	۲۰۴۵	۱۹۵۲	۲۱۴۷	۲۶۲۹	۲۵۳۵	۲۸۸۴	تویسرکان.....
۱۳۵۸	۱۳۲۶	۲۲۷۴	۲۱۷۶	۲۰۷۷	۲۶۳۷	۳۱۲۶	۳۹۵۴	۳۸۰۵	رزن.....
۱۱۲۲	۱۲۲۳	۲۰۷۴	۲۲۱۹	۲۲۷۸	۲۷۳۳	۴۴۰۰	۵۰۳۳	۵۲۷۴	کیودر آهنگ.....
۱۹۴۹	۱۵۶۵	۳۱۴۷	۳۳۱۹	۳۳۰۷	۳۲۴۲	۴۲۷۰	۴۲۸۰	۵۶۴۹	ملایر.....
۱۰۴۷	۹۸۲	۱۹۴۷	۱۹۶۰	۲۱۳۵	۲۶۷۰	۳۶۳۶	۳۹۹۸	۴۷۹۷	نهایوند.....
۱۴۰۵	۱۴۲۴	۲۵۱۹	۲۶۵۸	۲۶۸۱	۲۸۶۹	۴۲۰۲	۵۰۵۱	۵۹۸۰	همدان.....



۳-۲- جمعیت استان همدان به تفکیک سن و جنس بر حسب شهرستان - ۱۳۸۵ (دنباله)

مرد								جمع	شهرستان
۳۵-۳۹ ساله	۳۰-۳۴ ساله	۲۵-۲۹ ساله	۲۰-۲۴ ساله	۱۵-۱۹ ساله	۱۰-۱۴ ساله	۵-۹ ساله	۰-۴ ساله		
۲۰۲۱۸	۲۷۱۹۶	۳۵۱۴۹	۴۴۲۱۶	۵۰۷۲۹	۴۱۳۹۰	۲۷۵۸۴	۲۷۸۱۳	۳۶۲۷۵۷	نقاط روستایی.....
۱۶۵۵	۱۸۶۹	۲۵۶۳	۳۲۷۳	۳۷۸۲	۳۲۴۰	۲۰۹۶	۲۱۵۷	۲۶۹۳۹	اسدآباد.....
۲۰۱۹	۲۹۲۱	۳۷۹۴	۴۲۷۴	۵۰۲۳	۳۹۴۵	۲۷۲۹	۲۸۵۱	۳۶۳۷۵	بهار.....
۱۴۳۷	۱۹۴۲	۲۹۶۴	۴۱۱۴	۴۲۹۴	۳۱۹۷	۱۹۸۴	۱۹۷۱	۳۰۳۷۶	تویسرکان.....
۲۳۱۱	۳۳۴۱	۴۱۶۷	۴۹۱۵	۶۰۸۶	۵۱۳۵	۳۰۶۷	۳۴۵۷	۴۳۳۵۳	رزن.....
۳۰۸۴	۴۵۵۱	۵۹۰۵	۷۴۹۲	۸۱۹۹	۷۰۲۹	۴۸۸۲	۴۸۴۵	۵۹۳۷۰	کیودر آهنگ.....
۳۴۴۳	۴۰۷۸	۵۲۵۲	۶۷۸۸	۷۹۶۷	۷۰۸۹	۴۷۳۲	۴۴۲۰	۵۸۶۶۰	ملایر.....
۲۶۳۷	۳۳۱۹	۴۴۴۸	۵۷۹۸	۶۸۷۹	۵۲۲۹	۳۳۵۲	۳۴۶۸	۴۶۳۸۸	نهایوند.....
۳۶۳۲	۵۱۷۵	۶۰۵۶	۷۵۶۲	۸۴۹۹	۶۵۲۶	۴۷۴۲	۴۶۴۴	۶۱۲۹۶	همدان.....

مرد									شهرستان
۸۰ ساله و بیش تر	۷۵-۷۹ ساله	۷۰-۷۴ ساله	۶۵-۶۹ ساله	۶۰-۶۴ ساله	۵۵-۵۹ ساله	۵۰-۵۴ ساله	۴۵-۴۹ ساله	۴۰-۴۴ ساله	
۵۳۳۱	۴۶۳۵	۹۱۷۵	۸۷۴۷	۷۹۶۷	۸۲۸۵	۱۲۱۵۱	۱۴۴۹۵	۱۷۶۷۶	نقاط روستایی.....
۲۷۰	۳۳۹	۵۵۶	۶۲۹	۶۱۶	۵۵۹	۸۸۴	۱۱۹۸	۱۲۵۳	اسدآباد.....
۴۹۷	۴۹۱	۸۳۰	۸۰۵	۷۸۲	۸۱۶	۱۲۵۳	۱۴۸۲	۱۸۶۳	بهار.....
۶۴۹	۴۹۳	۹۷۹	۱۰۳۸	۸۶۱	۸۲۲	۱۱۶۲	۱۱۱۱	۱۳۵۸	تویسرکان.....
۷۹۵	۶۷۱	۱۳۱۳	۱۱۰۵	۸۹۵	۱۰۳۸	۱۲۶۸	۱۸۴۰	۱۹۴۹	رزن.....
۶۵۷	۶۴۲	۱۱۸۶	۱۱۶۸	۱۰۹۶	۱۲۴۷	۲۱۷۰	۲۵۶۲	۲۶۵۵	کیودر آهنگ.....
۱۰۸۹	۷۵۶	۱۷۸۶	۱۵۹۹	۱۴۹۶	۱۳۶۸	۱۸۸۵	۱۹۳۱	۲۹۸۱	ملایر.....
۵۹۵	۵۲۴	۱۰۹۸	۱۰۰۷	۱۰۲۴	۱۱۹۲	۱۶۲۰	۱۸۱۹	۲۳۷۹	نهایوند.....
۷۷۹	۷۱۹	۱۴۲۷	۱۳۹۶	۱۱۹۷	۱۲۴۳	۱۹۰۹	۲۵۵۲	۳۲۳۸	همدان.....



۳-۲- جمعیت استان همدان به تفکیک سن و جنس بر حسب شهرستان - ۱۳۸۵ (دنباله)

زن								جمع	شهرستان
۳۵-۳۹ ساله	۳۰-۳۴ ساله	۲۵-۲۹ ساله	۲۰-۲۴ ساله	۱۵-۱۹ ساله	۱۰-۱۴ ساله	۵-۹ ساله	۰-۴ ساله		
۲۰۹۰۱	۲۵۹۳۳	۳۳۴۰۴	۴۵۲۰۱	۵۰۱۸۹	۳۸۳۶۶	۲۶۱۰۱	۲۶۳۴۵	۳۵۸۴۶۸	نقاط روستایی.....
۱۶۰۹	۱۹۱۸	۲۵۷۱	۳۴۰۵	۳۸۶۰	۲۹۶۷	۱۹۳۳	۲۰۳۲	۲۶۹۸۵	اسدآباد.....
۲۰۷۵	۲۵۸۵	۳۴۵۳	۴۷۰۰	۵۲۱۳	۳۷۱۵	۲۵۷۹	۲۶۶۶	۳۵۸۲۴	بهار.....
۱۶۶۱	۲۰۲۲	۲۶۰۷	۳۷۳۵	۴۱۸۲	۲۹۵۵	۱۸۱۷	۱۸۸۶	۳۰۴۳۹	تویسرکان.....
۲۵۵۷	۳۳۵۴	۴۲۶۷	۵۳۱۶	۵۹۶۱	۴۹۹۰	۳۱۵۰	۳۲۹۳	۴۴۷۴۷	رزن.....
۳۲۹۷	۴۱۸۶	۵۶۰۰	۷۳۹۶	۸۴۱۲	۶۵۳۲	۴۵۱۵	۴۵۰۶	۵۷۴۱۷	کیودر آهنگ.....
۳۵۷۳	۴۲۰۴	۵۳۵۰	۷۰۲۷	۷۹۰۹	۶۳۹۵	۴۳۸۴	۴۱۶۳	۵۸۸۴۲	ملایر.....
۲۶۸۹	۳۱۲۴	۴۰۳۵	۵۹۱۶	۶۵۶۷	۴۷۱۳	۳۲۳۲	۳۲۹۲	۴۵۴۸۲	نهایوند.....
۳۴۴۷	۴۵۴۰	۵۵۲۱	۷۷۰۶	۸۰۸۵	۶۰۹۹	۴۴۹۸	۴۵۰۷	۵۸۷۳۲	همدان.....

زن									شهرستان
۸۰ ساله و بیش تر	۷۵-۷۹ ساله	۷۰-۷۴ ساله	۶۵-۶۹ ساله	۶۰-۶۴ ساله	۵۵-۵۹ ساله	۵۰-۵۴ ساله	۴۵-۴۹ ساله	۴۰-۴۴ ساله	
۴۰۸۹	۴۲۸۲	۶۹۶۵	۸۳۳۴	۹۵۲۳	۱۱۳۵۳	۱۴۷۶۶	۱۵۹۰۹	۱۶۷۹۳	نقاط روستایی.....
۲۰۹	۲۳۵	۴۱۳	۵۱۸	۷۳۳	۸۹۶	۱۰۹۹	۱۳۵۹	۱۲۲۸	اسدآباد.....
۴۱۸	۴۱۰	۵۹۲	۷۵۲	۹۲۹	۱۰۶۹	۱۴۱۸	۱۵۱۴	۱۷۳۶	بهار.....
۴۹۶	۴۲۹	۸۰۹	۱۰۰۷	۱۰۹۱	۱۳۲۵	۱۴۶۷	۱۴۲۴	۱۵۲۶	تویسرکان.....
۵۶۳	۶۵۵	۹۶۱	۱۰۷۱	۱۱۸۲	۱۵۹۹	۱۸۵۸	۲۱۱۴	۱۸۵۶	رزن.....
۴۶۵	۵۸۱	۸۸۸	۱۰۵۱	۱۱۸۲	۱۴۸۶	۲۲۳۰	۲۴۷۱	۲۶۱۹	کیودر آهنگ.....
۸۶۰	۸۰۹	۱۳۶۱	۱۷۲۰	۱۸۱۱	۱۸۷۴	۲۳۸۵	۲۳۴۹	۲۶۶۸	ملایر.....
۴۵۲	۴۵۸	۸۴۹	۹۵۳	۱۱۱۱	۱۴۷۸	۲۰۱۶	۲۱۷۹	۲۴۱۸	نهایوند.....
۶۲۶	۷۰۵	۱۰۹۲	۱۲۶۲	۱۴۸۴	۱۶۲۶	۲۲۹۳	۲۴۹۹	۲۷۴۲	همدان.....

۳-۳- تعداد خانوارهای استان همدان بر حسب نقاط شهری و روستایی به تفکیک شهرستان - ۱۳۸۵

نقاط روستایی ^(۱)	نقاط شهری	کل	شهرستان
۱۷۲۰۹۴	۲۵۶۱۹۵	۴۲۸۲۸۹	استان
۱۲۶۳۷	۱۲۵۹۸	۲۵۲۳۵	اسدآباد
۱۶۶۶۳	۱۲۷۰۲	۲۹۳۶۵	بهار
۱۵۲۸۵	۱۳۶۸۶	۲۸۹۷۱	تویسرکان
۲۰۲۰۲	۶۱۰۵	۲۶۳۰۷	رزن
۲۶۲۷۶	۵۹۴۳	۳۲۲۱۹	کیودر آهنگ
۲۸۹۰۵	۴۴۹۱۸	۷۳۸۲۳	ملایر
۲۳۲۵۰	۲۳۲۳۸	۴۶۴۸۸	نهایند
۲۸۸۷۶	۱۳۷۰۰۵	۱۶۵۸۸۱	همدان

(۱) خانوارهای غیر ساکن به خانوارهای روستایی اضافه شده است.

۳-۴- جمعیت استان همدان بر حسب جنس و نوع خانوار به تفکیک شهرستان - ۱۳۸۵

خانوار ساکن						مرد و زن	شهرستان
گروهی			معمولی				
زن	مرد	مرد و زن	زن	مرد	مرد و زن		
۲۲۰۶	۶۱۴۶	۸۳۵۲	۸۳۱۵۶۶	۸۳۴۶۷۷	۱۶۶۶۲۴۳	۱۷۰۳۲۶۷	استان
۱۰۲	۱۱۱	۲۱۳	۵۲۰۵۸	۵۲۲۹۵	۱۰۴۳۵۳	۱۰۶۰۲۸	اسدآباد
۴۷	۱۹۰	۲۳۷	۵۹۹۳۲	۶۱۴۲۱	۱۲۱۳۵۳	۱۲۲۲۵۴	بهار
۲۷۷	۶۰۴	۸۸۱	۵۴۳۰۹	۵۴۰۷۲	۱۰۸۳۸۱	۱۱۰۷۳۷	تویسرکان
۲۷	۲۰۷	۲۳۴	۵۶۲۶۲	۵۴۶۲۴	۱۱۰۸۸۶	۱۱۳۰۵۳	رزن
۶۹	۲۵۵	۳۲۴	۶۸۵۷۰	۶۹۰۲۵	۱۳۷۵۹۵	۱۴۲۶۴۵	کیودر آهنگ
۲۸۳	۱۲۷۱	۱۵۵۴	۱۴۲۹۹۱	۱۴۰۷۲۷	۲۸۳۷۱۸	۲۹۰۱۹۷	ملایر
۸۱	۱۸۷	۲۶۸	۸۸۶۷۰	۸۹۷۴۵	۱۷۸۴۱۵	۱۸۱۰۴۹	نهایند
۱۳۲۰	۳۳۲۱	۴۶۴۱	۳۰۸۷۷۴	۳۱۲۷۶۸	۶۲۱۵۴۲	۶۳۷۳۰۴	همدان



۳-۴- جمعیت استان همدان بر حسب جنس و نوع خانوار به تفکیک شهرستان - ۱۳۸۵ (دنباله)

خانوار معمولی غیر ساکن			خانوار ساکن			شهرستان
			مؤسسه‌ای			
زن	مرد	مرد و زن	زن	مرد	مرد و زن	
۶۰۸	۶۶۳	۱۲۷۱	۱۲۰۵۰	۱۵۳۵۱	۲۷۴۰۱	استان
۸۸	۱۰۵	۱۹۳	۵۵۹	۷۱۰	۱۲۶۹	اسدآباد
۰	۰	۰	۲۳۰	۴۳۴	۶۶۴	بهار
۷۱	۷۳	۱۴۴	۷۱۰	۶۲۱	۱۳۳۱	تویسرکان
۰	۰	۰	۹۱۷	۱۰۱۶	۱۹۳۳	رزن
۰	۰	۰	۱۵۹۷	۳۱۲۹	۴۷۲۶	کبودر آهنگ
۶	۶	۱۲	۲۲۵۱	۲۶۶۲	۴۹۱۳	ملایر
۴۴۳	۴۷۹	۹۲۲	۴۶۲	۹۸۲	۱۴۴۴	نهایوند
۰	۰	۰	۵۳۲۴	۵۷۹۷	۱۱۱۲۱	همدان

خانوار ساکن						مرد و زن	شهرستان
گروهی			معمولی				
زن	مرد	مرد و زن	زن	مرد	مرد و زن		
۲۱۳۳	۵۱۲۹	۷۲۶۲	۴۷۵۰۹۵	۴۷۸۶۸۶	۹۵۳۷۸۱	۹۸۰۷۷۱	نقاط شهری
۱۰۰	۸۴	۱۸۴	۲۵۴۰۷	۲۵۷۱۳	۵۱۱۲۰	۵۱۹۱۱	اسدآباد
۴۵	۵۲	۹۷	۲۴۱۵۴	۲۵۴۱۷	۴۹۵۷۱	۵۰۰۵۵	بهار
۲۷۶	۵۶۶	۸۴۲	۲۳۹۹۳	۲۳۸۵۰	۴۷۸۴۳	۴۹۷۷۸	تویسرکان
۸	۱۳۰	۱۳۸	۱۱۶۴۴	۱۱۷۹۰	۲۳۴۳۴	۲۴۹۵۳	رزن
۳۳	۱۲۳	۱۵۶	۱۱۳۳۷	۱۱۸۷۹	۲۳۲۱۶	۲۵۸۵۸	کبودر آهنگ
۲۸۰	۱۱۷۹	۱۴۵۹	۸۴۷۴۳	۸۳۳۰۹	۱۶۸۰۵۲	۱۷۲۶۸۳	ملایر
۸۱	۱۱۵	۱۹۶	۴۳۱۸۸	۴۳۶۷۹	۸۶۸۶۷	۸۸۲۵۷	نهایوند
۱۳۱۰	۲۸۸۰	۴۱۹۰	۲۵۰۶۲۹	۲۵۳۰۴۹	۵۰۳۶۷۸	۵۱۷۲۷۶	همدان



۳-۴- جمعیت استان همدان بر حسب جنس و نوع خانوار به تفکیک شهرستان - ۱۳۸۵ (دنباله)

خانوار ساکن			شهرستان
مؤسسه‌ای			
زن	مرد	مرد و زن	
۱۰۱۲۶	۹۶۰۳	۱۹۷۲۸	نقاط شهری.....
۲۲۷	۳۸۰	۶۰۷	اسدآباد.....
۱۸۶	۲۰۱	۳۸۷	بهار.....
۵۸۸	۵۰۵	۱۰۹۳	تویسرکان.....
۸۰۷	۵۷۴	۱۳۸۱	رزن.....
۱۴۴۹	۱۰۳۷	۲۴۸۶	کبودر آهنگ.....
۱۶۶۰	۱۵۱۲	۳۱۷۲	ملایر.....
۴۶۲	۷۳۲	۱۱۹۴	نهایوند.....
۴۷۴۷	۴۶۶۱	۹۴۰۸	همدان.....

خانوار ساکن						مرد و زن	شهرستان
گروهی			معمولی				
زن	مرد	مرد و زن	زن	مرد	مرد و زن		
۷۳	۱۰۱۷	۱۰۹۰	۳۵۶۴۷۱	۳۵۵۹۹۱	۷۱۲۴۶۲	۷۲۱۲۲۵	نقاط روستایی.....
۲	۲۷	۲۹	۲۶۶۵۱	۲۶۵۸۲	۵۳۲۳۳	۵۳۹۲۴	اسدآباد.....
۲	۱۳۸	۱۴۰	۳۵۷۷۸	۳۶۰۰۴	۷۱۷۸۲	۷۲۱۹۹	بهار.....
۱	۳۸	۳۹	۳۰۳۱۶	۳۰۲۲۲	۶۰۵۳۸	۶۰۸۱۵	تویسرکان.....
۱۹	۷۷	۹۶	۴۴۶۱۸	۴۲۸۳۴	۸۷۴۵۲	۸۸۱۰۰	رزن.....
۳۶	۱۳۲	۱۶۸	۵۷۲۳۳	۵۷۱۴۶	۱۱۴۳۷۹	۱۱۶۷۸۷	کبودر آهنگ.....
۳	۹۲	۹۵	۵۸۲۴۸	۵۷۴۱۸	۱۱۵۶۶۶	۱۱۷۵۰۲	ملایر.....
۰	۷۲	۷۲	۴۵۴۸۲	۴۶۰۶۶	۹۱۵۴۸	۹۱۸۷۰	نهایوند.....
۱۰	۴۴۱	۴۵۱	۵۸۱۴۵	۵۹۷۱۹	۱۱۷۸۶۴	۱۲۰۰۲۸	همدان.....



۳-۴- جمعیت استان همدان بر حسب جنس و نوع خانوار به تفکیک شهرستان - ۱۳۸۵ (دنباله)

خانوار معمولی غیر ساکن			خانوار ساکن			شهرستان
			مؤسسه‌ای			
زن	مرد	مرد و زن	زن	مرد	مرد و زن	
۶۰۸	۶۶۳	۱۲۷۱	۱۹۲۴	۵۷۴۹	۷۶۷۳	نقاط روستایی.....
۸۸	۱۰۵	۱۹۳	۳۳۲	۳۳۰	۶۶۲	اسدآباد.....
۰	۰	۰	۴۴	۲۳۳	۲۷۷	بهار.....
۷۱	۷۳	۱۴۴	۱۲۲	۱۱۶	۲۳۸	تویسرکان.....
۰	۰	۰	۱۱۰	۴۴۲	۵۵۲	رزن.....
۰	۰	۰	۱۴۸	۲۰۹۲	۲۲۴۰	کیبودر آهنگ.....
۶	۶	۱۲	۵۹۱	۱۱۵۰	۱۷۴۱	ملایر.....
۴۴۳	۴۷۹	۹۲۲	۰	۲۵۰	۲۵۰	نهایوند.....
۰	۰	۰	۵۷۷	۱۱۳۶	۱۷۱۳	همدان.....

۳-۵- جمعیت ساکنان استان همدان بر حسب محل تولد به تفکیک شهرستان - ۱۳۸۵

ساکنان در نقاط شهری						جمع	شهرستان
اظهار نشده	متولد جای دیگر			متولد در شهر محل اقامت	جمع		
	خارج از کشور	آبادی	شهر				
۴۱۹۰	۸۱۰	۱۹۵۶۴۷	۱۱۶۷۸۸	۶۶۳۳۳۶	۹۸۰۷۷۱	۱۷۰۱۹۹۶	استان
۱۵۸	۱۰	۱۶۵۷۴	۳۵۸۶	۳۱۵۸۳	۵۱۹۱۱	۱۰۵۸۳۵	اسدآباد
۱۶۳	۹	۴۲۲۰	۲۸۱۲	۴۲۸۵۱	۵۰۰۵۵	۱۲۲۲۵۴	بهار
۲۹۳	۱۰	۷۸۲۹	۴۹۷۷	۳۶۶۶۹	۴۹۷۷۸	۱۱۰۵۹۳	تویسرکان
۱۲۱	۱۳	۸۱۹۲	۲۲۹۰	۱۴۳۳۷	۲۴۹۵۳	۱۱۳۰۵۳	رزن
۹۲	۳	۴۷۶۷	۱۷۵۶	۱۹۲۴۰	۲۵۸۵۸	۱۴۲۶۴۵	کیودر آهنگ
۶۶۸	۱۸۵	۴۸۵۳۴	۱۸۱۰۱	۱۰۵۱۹۵	۱۷۲۶۸۳	۲۹۰۱۸۵	ملایر
۴۰۸	۱۹	۷۹۷۲	۷۴۵۷	۷۲۴۰۱	۸۸۲۵۷	۱۸۰۱۲۷	نهایوند
۲۲۸۷	۵۶۱	۹۷۵۵۹	۷۵۸۰۹	۳۴۱۰۶۰	۵۱۷۲۷۶	۶۳۷۳۰۴	همدان

ساکنان در نقاط روستایی						جمع	شهرستان
اظهار نشده	متولد جای دیگر			متولد در آبادی محل اقامت			
	خارج از کشور	آبادی	شهر				
۲۴۵۱	۱۴۲	۴۳۰۹۵	۳۲۵۲۲	۶۴۳۰۱۵	۷۲۱۲۲۵	استان	
۱۶۲	۴	۴۲۳۹	۱۵۲۸	۴۷۹۹۱	۵۳۹۲۴	اسدآباد	
۳۲۶	۴	۲۷۱۹	۲۲۳۸	۶۶۹۱۲	۷۲۱۹۹	بهار	
۱۵۵	۸	۳۱۶۱	۱۳۹۹	۵۶۰۹۲	۶۰۸۱۵	تویسرکان	
۲۶۴	۱۰	۵۲۴۲	۲۹۱۱	۷۹۶۷۳	۸۸۱۰۰	رزن	
۴۳۵	۱۳	۶۸۳۷	۸۸۷۵	۱۰۰۶۲۷	۱۱۶۷۸۷	کیودر آهنگ	
۳۱۹	۷۶	۶۸۲۱	۳۸۹۹	۱۰۶۳۸۷	۱۱۷۵۰۲	ملایر	
۴۳۳	۹	۵۸۴۶	۲۸۱۹	۸۲۷۶۳	۹۱۸۷۰	نهایوند	
۳۵۷	۱۸	۸۲۳۰	۸۸۵۳	۱۰۲۵۷۰	۱۲۰۰۲۸	همدان	

۳-۶- برآورد مهاجران وارد شده به استان همدان طی ۱۰ سال گذشته بر حسب شهرستان محل اقامت فعلی و محل اقامت قبلی - ۱۳۸۵

محل اقامت قبلی								جمع	شهرستان محل اقامت فعلی
اظہار نشده	خارج از کشور	شهرستان‌های سایر استان‌ها		سایر شهرستان‌های استان		شهرستان محل سرشماری			
		آبادی	شهر	آبادی	شهر	آبادی	شهر		
۱۷۰۹	۷۱۲	۸۰۹۴	۱۰۰۲۴۸	۱۳۵۳۶	۲۵۸۱۴۶	۵۹۶۹۸	۲۸۳۱۹	۲۳۸۱۶۳	استان
۱۳	۰	۱۴۷	۴۸۹۷	۲۲۴	۱۲۰۱	۵۳۱۸	۱۶۸۶	۱۳۴۸۷	اسدآباد
۱۱۶	۰	۲۴۵	۵۱۱۲	۵۷۱	۲۳۵۲	۲۵۱۴	۹۹۲	۱۱۹۰۰	بهار
۸۵	۲۶	۱۷۳	۶۰۶۰	۱۹۸	۱۴۳۹	۴۵۱۳	۱۶۶۶	۱۴۱۶۰	تویسرکان
۵۱	۳	۲۲۴	۴۸۶۸	۲۴۹	۹۴۲	۷۳۷۴	۱۵۷۶	۱۵۲۸۸	رزن
۳۰۸	۰	۱۵۳۰	۷۹۷۱	۵۰۶	۲۸۴۹	۵۸۶۰	۱۸۲۰	۲۰۸۴۴	کیبدر آهنگ
۱۳۸	۱۱۷	۸۶۷	۱۵۶۱۴	۵۸۷	۳۸۰۵	۱۳۵۱۵	۳۸۶۴	۳۸۵۰۷	ملایر
۵۰	۴۷	۴۲۰	۹۰۱۳	۲۹۲	۱۳۹۴	۴۵۳۱	۲۳۶۹	۱۸۱۱۵	نہاوند
۹۴۸	۵۱۹	۴۴۸۹	۴۶۷۱۳	۱۰۹۰۹	۱۱۸۶۴	۱۶۰۷۳	۱۴۳۴۷	۱۰۵۸۶۲	همدان

محل اقامت قبلی								جمع	شهرستان محل اقامت فعلی
اظہار نشده	خارج از کشور	شهرستان‌های سایر استان‌ها		سایر شهرستان‌های استان		شهرستان محل سرشماری			
		آبادی	شهر	آبادی	شهر	آبادی	شهر		
۱۱۹۱	۶۸۶	۵۵۷۲	۶۹۵۴۰	۱۱۸۵۹	۲۰۱۴۴	۴۴۵۹۱	۱۴۶۱۶	۱۶۸۱۹۹	نقاط شهری
۰	۰	۳۶	۲۶۷۸	۱۵۶	۸۵۶	۳۷۸۴	۶۶۶	۸۱۷۴	اسدآباد
۸۱	۰	۱۶۵	۲۰۸۷	۲۶۹	۱۱۲۰	۱۱۶۷	۴۳۶	۵۳۲۶	بهار
۳۸	۰	۱۱۰	۳۲۴۰	۱۰۶	۱۱۴۹	۳۲۷۲	۸۹۷	۸۸۱۲	تویسرکان
۲۵	۳	۸۶	۱۸۳۵	۱۴۵	۵۵۰	۵۱۸۹	۵۰۰	۸۳۳۳	رزن
۵۰	۰	۴۶	۱۲۵۳	۶۷	۷۰۸	۳۳۸۸	۲۱۴	۵۷۲۶	کیبدر آهنگ
۵۹	۱۱۷	۷۴۱	۱۲۲۰۰	۴۵۹	۳۲۲۹	۱۰۶۱۵	۱۹۴۶	۲۹۳۶۷	ملایر
۲۷	۴۷	۲۳۹	۴۷۸۵	۲۵۲	۱۰۷۹	۳۲۸۸	۸۹۳	۱۰۶۱۰	نہاوند
۹۱۰	۵۱۹	۴۱۴۹	۴۱۴۶۲	۱۰۴۰۶	۱۱۴۵۴	۱۳۸۸۸	۹۰۶۳	۹۱۸۵۱	همدان



۳-۶- برآورد مهاجران وارد شده به استان همدان طی ۱۰ سال گذشته بر حسب شهرستان محل اقامت فعلی و محل اقامت قبلی - ۱۳۸۵ (دنباله)

شهرستان محل اقامت فعلی	جمع	محل اقامت قبلی							
		شهرستان محل سرشماری		سایر شهرستان‌های استان		شهرستان‌های سایر استان‌ها			
		شهر	آبادی	شهر	آبادی	شهر	آبادی		
نقاط روستایی	۶۹۹۶۴	۱۳۷۰۳	۱۵۱۰۷	۵۷۰۲	۱۶۷۷	۳۰۷۰۱	۲۵۲۲	۲۶	۵۱۱
اسدآباد.....	۵۳۱۳	۱۰۲۰	۱۵۳۵	۳۴۵	۶۹	۲۲۲۰	۱۱۱	۰	۱۳
بهار.....	۶۵۷۴	۵۵۵	۱۳۴۷	۱۲۳۲	۳۰۱	۳۰۲۵	۷۹	۰	۳۴
تویسرکان.....	۵۳۴۸	۷۶۸	۱۲۴۱	۲۹۱	۹۲	۲۸۲۰	۶۲	۲۶	۴۷
رزن.....	۶۹۵۵	۱۰۷۶	۲۱۸۵	۳۹۲	۱۰۴	۳۰۳۳	۱۳۸	۰	۲۷
کیودر آهنگ.....	۱۵۱۱۸	۱۶۰۶	۲۴۷۲	۲۱۴۲	۴۳۹	۶۷۱۸	۱۴۸۴	۰	۲۵۸
ملایر.....	۹۱۴۰	۱۹۱۸	۲۹۰۰	۵۷۶	۱۲۸	۳۴۱۴	۱۲۶	۰	۷۹
نهایوند.....	۷۵۰۵	۱۴۷۶	۱۲۴۳	۳۱۵	۴۰	۴۲۲۸	۱۸۲	۰	۲۲
همدان.....	۱۴۰۱۱	۵۲۸۴	۲۱۸۵	۴۱۱	۵۰۳	۵۲۵۱	۳۴۰	۰	۳۸

۳-۷- مهاجران وارد شده به استان همدان طی ۱۰ سال گذشته بر حسب شهرستان محل اقامت و مدت اقامت - ۱۳۸۵

شهرستان	جمع	کمتر از یک سال	۱ سال	۲ سال	۳ سال	۴ سال
استان.....	۲۳۸۱۶۳	۴۸۶۸۳	۲۷۷۹۴	۲۹۸۸۶	۲۷۲۵۷	۲۳۴۳۸
اسدآباد.....	۱۳۴۸۷	۲۶۰۷	۱۴۹۰	۱۸۴۸	۱۶۶۰	۱۳۱۹
بهار.....	۱۱۹۰۰	۲۳۸۸	۱۲۲۷	۱۴۹۰	۱۴۳۴	۱۲۴۳
تویسرکان.....	۱۴۱۶۰	۳۳۷۵	۱۸۰۱	۱۸۷۴	۱۶۱۳	۱۲۷۱
رزن.....	۱۵۲۸۸	۳۶۰۹	۱۹۱۰	۱۸۵۴	۱۶۴۰	۱۴۶۱
کیودر آهنگ.....	۲۰۸۴۴	۵۳۴۹	۲۸۷۹	۲۵۱۸	۲۳۷۵	۱۸۵۵
ملایر.....	۳۸۵۰۷	۷۶۲۹	۴۷۱۳	۵۱۶۰	۴۶۴۵	۳۷۹۹
نهایوند.....	۱۸۱۱۵	۳۴۷۶	۱۹۶۸	۲۲۹۸	۲۰۷۵	۱۹۲۵
همدان.....	۱۰۵۸۶۲	۲۰۲۵۰	۱۱۸۰۶	۱۲۸۴۴	۱۱۸۱۵	۱۰۵۶۵



۳-۷- مهاجران وارد شده به استان همدان طی ۱۰ سال گذشته بر حسب شهرستان محل اقامت و مدت اقامت - ۱۳۸۵ (دنباله)

شهرستان	۵ سال	۶ سال	۷ سال	۸ سال	۹ سال	اظهار نشده
استان	۲۳۲۲۳	۱۶۹۱۰	۱۴۲۶۴	۱۵۴۸۶	۱۰۷۱۲	۵۱۰
اسدآباد	۱۲۹۷	۹۹۱	۸۵۱	۸۲۱	۵۷۵	۲۸
بهار	۱۱۲۲	۸۴۷	۷۳۷	۸۰۰	۵۸۱	۳۱
تویسرکان	۱۱۱۴	۹۵۸	۷۰۷	۸۸۹	۴۷۵	۸۳
رزن	۱۵۸۵	۱۰۲۲	۷۲۸	۸۷۰	۵۶۳	۴۶
کبودر آهنگ	۱۸۹۷	۱۲۷۱	۹۵۲	۹۷۸	۷۱۰	۶۰
ملایر	۳۴۸۹	۲۵۴۶	۲۲۷۲	۲۴۵۴	۱۷۲۲	۷۸
نهایوند	۱۷۷۹	۱۲۹۷	۱۱۰۷	۱۳۱۳	۸۴۲	۳۵
همدان	۱۰۹۴۰	۷۹۷۸	۶۹۱۰	۷۳۶۱	۵۲۴۴	۱۴۹

شهرستان	جمع	کمتر از یک سال	۱ سال	۲ سال	۳ سال	۴ سال
نقاط شهری	۱۶۸۱۹۹	۳۲۷۸۳	۱۸۸۳۴	۲۰۳۵۲	۱۸۹۷۷	۱۶۸۳۹
اسدآباد	۸۱۷۴	۱۵۳۷	۸۷۸	۹۸۶	۹۶۵	۸۶۳
بهار	۵۳۲۶	۱۱۱۰	۵۲۶	۵۹۳	۶۳۴	۵۹۵
تویسرکان	۸۸۱۲	۲۱۵۷	۱۱۷۱	۱۱۲۱	۹۲۹	۷۹۳
رزن	۸۳۳۳	۱۷۹۴	۱۰۶۱	۹۸۳	۸۳۰	۸۹۷
کبودر آهنگ	۵۷۲۶	۱۸۴۵	۷۳۳	۶۱۲	۶۰۷	۴۲۸
ملایر	۲۹۳۶۷	۵۴۶۸	۳۴۰۲	۳۷۲۶	۳۶۷۱	۲۹۴۸
نهایوند	۱۰۶۱۰	۱۹۷۲	۱۱۳۳	۱۳۸۳	۱۱۳۵	۱۰۹۸
همدان	۹۱۸۵۱	۱۶۹۰۰	۹۹۳۰	۱۰۹۴۸	۱۰۲۰۶	۹۲۱۷



۳-۷- مهاجران وارد شده به استان همدان طی ۱۰ سال گذشته بر حسب شهرستان محل اقامت و مدت اقامت - ۱۳۸۵ (دنباله)

شهرستان	سال ۵	سال ۶	سال ۷	سال ۸	سال ۹	اظهار نشده
نقاط شهری	۱۶۹۵۷	۱۲۵۵۴	۱۰۶۳۳	۱۱۶۵۷	۱۲۴۴	۳۶۹
اسدآباد.....	۸۰۰	۶۲۲	۶۰۲	۵۳۱	۳۶۶	۲۴
بهار.....	۵۳۷	۳۴۶	۳۵۱	۳۷۲	۲۴۱	۲۱
تویسرکان.....	۶۸۵	۵۶۶	۴۳۴	۵۹۴	۲۹۰	۷۲
رزن.....	۹۴۵	۶۱۶	۳۷۲	۴۸۳	۳۲۳	۲۹
کبودر آهنگ.....	۴۵۰	۳۳۱	۲۱۲	۲۴۶	۲۳۲	۳۰
ملایر.....	۲۸۰۹	۲۰۱۵	۱۸۲۰	۲۰۱۰	۱۴۵۷	۴۱
نهایوند.....	۱۰۵۸	۸۴۰	۶۶۳	۷۶۱	۵۴۴	۲۳
همدان.....	۹۶۷۳	۷۲۱۸	۶۱۷۹	۶۶۶۰	۴۷۹۱	۱۲۹

شهرستان	جمع	کمتر از یک سال	سال ۱	سال ۲	سال ۳	سال ۴
نقاط روستایی	۶۹۹۶۴	۱۵۹۰۰	۱۹۶۰	۹۵۳۴	۱۲۸۰	۶۵۹۹
اسدآباد.....	۵۳۱۳	۱۰۷۰	۶۱۲	۸۶۲	۶۹۵	۴۵۶
بهار.....	۶۵۷۴	۱۲۷۸	۷۰۱	۸۹۷	۸۰۰	۶۴۸
تویسرکان.....	۵۳۴۸	۱۲۱۸	۶۳۰	۷۵۳	۶۸۴	۴۷۸
رزن.....	۶۹۵۵	۱۸۱۵	۸۴۹	۸۷۱	۸۱۰	۵۶۴
کبودر آهنگ.....	۱۵۱۱۸	۳۵۰۴	۲۱۴۶	۱۹۰۶	۱۷۶۸	۱۴۲۷
ملایر.....	۹۱۴۰	۲۱۶۱	۱۳۱۱	۱۴۳۴	۹۷۴	۸۵۱
نهایوند.....	۷۵۰۵	۱۵۰۴	۸۳۵	۹۱۵	۹۴۰	۸۲۷
همدان.....	۱۴۰۱۱	۳۳۵۰	۱۸۷۶	۱۸۹۶	۱۶۰۹	۱۳۴۸



۳-۷- مهاجران وارد شده به استان همدان طی ۱۰ سال گذشته بر حسب شهرستان محل اقامت و مدت اقامت - ۱۳۸۵ (دنباله)

شهرستان	۵ سال	۶ سال	۷ سال	۸ سال	۹ سال	اظهار نشده
نقاط روستایی	۶۲۶۶	۴۳۵۶	۳۶۳۱	۳۸۲۹	۲۴۶۸	۱۴۱
اسدآباد	۴۹۷	۳۶۹	۲۴۹	۲۹۰	۲۰۹	۴
بهار	۵۸۵	۵۰۱	۳۸۶	۴۲۸	۳۴۰	۱۰
تویسرکان	۴۲۹	۳۹۲	۲۷۳	۲۹۵	۱۸۵	۱۱
رزن	۶۴۰	۴۰۶	۳۵۶	۳۸۷	۲۴۰	۱۷
کبودر آهنگ	۱۴۴۷	۹۴۰	۷۴۰	۷۳۲	۴۷۸	۳۰
ملایر	۶۸۰	۵۳۱	۴۵۲	۴۴۴	۲۶۵	۳۷
نهایوند	۷۲۱	۴۵۷	۴۴۴	۵۵۲	۲۹۸	۱۲
همدان	۱۲۶۷	۷۶۰	۷۳۱	۷۰۱	۴۵۳	۲۰

۳-۸- برآورد مهاجران وارد شده به استان همدان طی ۱۰ سال گذشته بر حسب علت مهاجرت به تفکیک شهرستان - ۱۳۸۵

شهرستان	جمع	جستجوی کار	جستجوی کار بهتر	انتقال شغلی	تحصیل	پایان تحصیل	انجام خدمت وظیفه	پایان خدمت وظیفه	پیروی از خانوار	سایر	اظهار نشده
استان	۲۳۸۱۶۳	۱۴۳۶۲	۱۰۱۹۰	۱۱۸۱۲	۲۹۰۵۳	۲۵۴۰	۸۳۷۴	۲۶۴۲۶	۱۰۰۲۰۳	۲۲۶۲۲	۱۱۸۸۰
اسدآباد	۱۳۴۸۷	۸۶۸	۵۷۸	۴۱۴	۱۴۲۸	۱۷۷	۳۵۱	۲۲۶۵	۵۵۳۷	۹۴۹	۹۲۰
بهار	۱۱۹۰۰	۵۳۹	۷۰۵	۲۹۴	۶۳۷	۱۰۴	۷۳۴	۲۸۶۴	۳۹۶۵	۱۳۵۰	۷۰۸
تویسرکان	۱۴۱۶۰	۹۴۶	۶۵۵	۴۶۳	۲۰۲۴	۶۵	۳۴۴	۱۶۲۲	۵۹۴۲	۱۰۶۵	۱۰۳۲
رزن	۱۵۲۸۸	۱۳۳۶	۶۸۵	۵۶۴	۱۷۶۱	۱۶۹	۲۹۱	۱۳۱۳	۶۹۶۳	۱۶۱۲	۵۹۴
کبودر آهنگ	۲۰۸۴۴	۱۰۶۷	۴۷۴	۲۴۳۳	۲۴۵۲	۱۹۵	۱۸۱۵	۳۲۱۵	۷۲۲۵	۱۱۸۹	۷۷۹
ملایر	۳۸۵۰۷	۱۸۲۴	۲۱۷۱	۱۶۲۴	۶۳۲۷	۶۹۰	۹۳۳	۳۶۲۹	۱۴۶۹۰	۴۲۴۱	۲۳۷۷
نهایوند	۱۸۱۱۵	۱۰۹۳	۷۰۱	۸۷۸	۴۵۸	۲۳۶	۵۸۶	۲۲۷۸	۸۶۳۱	۲۱۶۷	۱۰۸۷
همدان	۱۰۵۸۶۲	۶۶۸۹	۴۹۲۰	۵۱۴۳	۱۳۹۶۵	۹۰۴	۳۳۲۰	۹۲۴۲	۴۷۲۴۹	۱۰۰۴۸	۴۳۸۳



۸-۳- برآورد مهاجران وارد شده به استان همدان طی ۱۰ سال گذشته بر حسب علت مهاجرت به تفکیک شهرستان - ۱۳۸۵ (دنباله)

شهرستان	جمع	جستجوی کار	جستجوی کار بهتر	انتقال شغلی	تحصیل	پایان تحصیل	انجام خدمت وظیفه	پایان خدمت وظیفه	پیروی از خانوار	سایر	اظهار نشده
نقاط شهری	۱۶۸۱۹۹	۱۰۰۶۱	۱۳۰۶	۱۱۹۳	۲۴۸۱۹	۱۹۲۴	۳۱۰۶	۱۲۰۱۸	۷۳۴۸۶	۱۶۲۰۶	۸۶۱۰
اسدآباد.....	۸۱۷۴	۵۷۱	۴۳۹	۳۳۷	۸۱۱	۱۳۴	۱۸۳	۷۷۹	۳۵۰۶	۶۵۹	۷۵۶
بهار.....	۵۳۲۶	۲۰۹	۳۸۲	۱۶۶	۳۶۴	۲۶	۳۵۲	۶۷۹	۲۱۲۲	۶۹۸	۳۲۸
تویسرکان.....	۸۸۱۲	۶۱۶	۳۶۸	۴۰۶	۱۸۱۲	۴۰	۱۱۰	۳۳۹	۳۶۴۱	۷۶۱	۷۲۱
رزن.....	۸۳۳۳	۴۰۲	۳۹۰	۴۴۶	۱۳۹۱	۹۲	۸۱	۳۱۸	۴۱۲۳	۸۶۱	۲۲۸
کبودر آهنگ.....	۵۷۲۶	۲۲۷	۲۵۰	۳۶۷	۲۰۲۸	۱۱	۹۲	۴۸۷	۱۸۳۷	۲۳۲	۱۹۵
ملایر.....	۲۹۳۶۷	۱۵۱۲	۱۶۵۶	۱۵۱۹	۴۸۳۷	۶۱۵	۶۷۵	۱۵۲۸	۱۲۱۴۵	۳۲۵۸	۱۶۲۳
نهایوند.....	۱۰۶۱۰	۵۶۰	۴۸۹	۷۷۸	۴۵۲	۱۵۲	۲۱۰	۵۶۳	۵۱۲۷	۱۵۳۷	۷۴۳
همدان.....	۹۱۸۵۱	۵۹۶۴	۴۳۳۳	۴۸۷۴	۱۳۱۹۴	۸۵۴	۲۱۰۴	۷۳۲۵	۴۰۹۸۶	۸۱۹۹	۴۰۱۷

شهرستان	جمع	جستجوی کار	جستجوی کار بهتر	انتقال شغلی	تحصیل	پایان تحصیل	انجام خدمت وظیفه	پایان خدمت وظیفه	پیروی از خانوار	سایر	اظهار نشده
نقاط روستایی	۶۹۹۶۴	۴۳۰۱	۲۵۸۴	۲۹۱۹	۴۱۶۳	۶۱۶	۴۵۶۸	۱۴۴۰۸	۲۶۷۱۸	۶۴۱۶	۳۲۷۰
اسدآباد.....	۵۳۱۳	۲۹۷	۱۴۰	۷۶	۶۱۷	۴۳	۱۶۹	۱۴۸۵	۲۰۳۱	۲۹۱	۱۶۴
بهار.....	۶۵۷۴	۳۳۰	۳۲۳	۱۲۸	۲۷۳	۷۸	۳۸۲	۲۱۸۵	۱۸۴۴	۶۵۲	۳۸۰
تویسرکان.....	۵۳۴۸	۳۳۱	۲۸۸	۵۷	۲۱۲	۲۶	۲۳۴	۱۲۸۳	۲۳۰۲	۳۰۴	۳۱۱
رزن.....	۶۹۵۵	۹۳۴	۲۹۵	۱۱۸	۳۷۰	۷۷	۲۱۰	۹۹۵	۲۸۴۰	۷۵۱	۳۶۷
کبودر آهنگ.....	۱۵۱۱۸	۸۳۹	۲۲۴	۲۰۶۶	۴۲۴	۱۸۴	۱۷۲۴	۲۷۲۸	۵۳۸۸	۹۵۷	۵۸۵
ملایر.....	۹۱۴۰	۳۱۳	۵۱۵	۱۰۵	۱۴۹۱	۷۵	۲۵۹	۲۱۰۱	۲۵۴۵	۹۸۳	۷۵۴
نهایوند.....	۷۵۰۵	۵۳۳	۲۱۳	۱۰۰	۶	۸۵	۳۷۶	۱۷۱۵	۳۵۰۴	۶۳۰	۳۴۴
همدان.....	۱۴۰۱۱	۷۲۴	۵۸۷	۲۶۹	۷۷۱	۵۰	۱۲۱۶	۱۹۱۷	۶۲۶۳	۱۸۵۰	۳۶۵

۳-۹- جمعیت ۶ ساله و بیش تر استان همدان بر حسب جنس، وضع سکونت و وضع سواد به تفکیک شهرستان - ۱۳۸۵

مرد و زن			شهرستان
بی سواد	با سواد	جمع	
۲۷۱۲۹۱	۱۲۹۰۲۵۶	۱۵۶۱۵۴۷	استان
۱۹۴۲۱	۷۷۱۶۳	۹۶۵۸۴	اسدآباد
۲۱۴۹۲	۹۰۱۳۹	۱۱۱۶۳۱	بهار
۲۰۸۷۲	۸۱۵۶۰	۱۰۲۴۳۲	تویسرکان
۲۳۵۵۲	۷۹۱۹۷	۱۰۲۷۴۹	رزن
۲۶۶۲۰	۱۰۲۷۷۵	۱۲۹۳۹۵	کبودر آهنگ
۴۷۲۳۱	۲۱۸۳۷۰	۲۶۵۶۰۱	ملایر
۳۰۴۸۵	۱۳۵۳۹۲	۱۶۵۸۷۷	نهایوند
۸۱۶۱۸	۵۰۵۶۶۰	۵۸۷۲۷۸	همدان

زن			مرد			شهرستان
بی سواد	با سواد	جمع	بی سواد	با سواد	جمع	
۱۷۳۶۵۲	۶۰۴۰۷۸	۷۷۷۷۳۰	۹۷۶۳۹	۶۸۶۱۷۸	۷۸۳۸۱۷	استان
۱۲۷۵۱	۲۵۴۸۵	۴۸۲۳۶	۶۶۷۰	۴۱۶۷۸	۴۸۳۴۸	اسدآباد
۱۳۳۲۸	۴۱۷۴۶	۵۵۰۷۴	۸۱۶۴	۴۸۳۹۳	۵۶۵۵۷	بهار
۱۲۵۶۲	۳۷۷۷۹	۵۱۳۴۱	۷۳۱۰	۴۳۷۸۱	۵۱۰۹۱	تویسرکان
۱۴۷۸۸	۳۷۴۲۵	۵۲۲۱۳	۸۷۶۴	۴۱۷۷۲	۵۰۵۳۶	رزن
۱۶۱۲۹	۴۷۷۰۳	۶۳۸۳۲	۱۰۴۹۱	۵۵۰۷۲	۶۵۵۶۳	کبودر آهنگ
۳۱۰۵۱	۱۰۲۶۲۹	۱۳۳۶۸۰	۱۶۱۸۰	۱۱۵۷۴۱	۱۳۱۹۲۱	ملایر
۱۹۸۹۵	۶۲۳۸۹	۸۲۲۸۴	۱۰۵۹۰	۷۳۰۰۳	۸۳۵۹۳	نهایوند
۵۲۱۴۸	۲۳۸۹۲۲	۲۹۱۰۷۰	۲۹۴۷۰	۲۶۶۷۳۸	۲۹۶۲۰۸	همدان



۳-۹- جمعیت ۶ ساله و بیش تر استان همدان بر حسب جنس، وضع سکونت و وضع سواد به تفکیک شهرستان - ۱۳۸۵ (دنباله)

مرد و زن			شهرستان
بی سواد	با سواد	جمع	
۱۱۶۶۹۲	۷۸۷۱۳۸	۹۰۳۸۳۰	نقاط شهری
۷۶۶۶	۳۹۷۵۹	۴۷۴۲۵	اسدآباد
۷۲۱۲	۳۸۷۴۹	۴۵۹۶۱	بهار
۶۰۶۷	۴۰۰۸۶	۴۶۱۵۳	تویسرکان
۲۹۵۹	۱۹۶۵۷	۲۲۶۱۶	رزن
۳۲۲۰	۲۰۵۱۹	۲۳۷۳۹	کبودر آهنگ
۲۰۴۳۲	۱۳۷۹۵۹	۱۵۸۳۹۱	ملایر
۱۱۸۱۸	۶۹۵۲۱	۸۱۳۳۹	نهاوند
۵۷۳۱۸	۴۲۰۸۸۸	۴۷۸۲۰۶	همدان

زن			مرد			شهرستان
بی سواد	با سواد	جمع	بی سواد	با سواد	جمع	
۷۶۹۸۲	۳۷۳۱۵۱	۴۵۰۱۳۳	۳۹۷۱۰	۴۱۳۹۸۷	۴۵۳۶۹۷	نقاط شهری
۵۰۸۹	۱۸۴۴۳	۲۳۵۳۲	۲۵۷۷	۲۱۳۱۶	۲۳۸۹۳	اسدآباد
۴۵۶۵	۱۷۸۳۱	۲۲۳۹۶	۲۶۴۷	۲۰۹۱۸	۲۳۵۶۵	بهار
۴۰۴۱	۱۹۰۷۲	۲۳۱۱۳	۲۰۲۶	۲۱۰۱۴	۲۳۰۴۰	تویسرکان
۱۹۳۵	۹۴۳۵	۱۱۳۷۰	۱۰۲۴	۱۰۲۲۲	۱۱۲۴۶	رزن
۲۰۴۲	۹۷۲۰	۱۱۷۶۲	۱۱۷۸	۱۰۷۹۹	۱۱۹۷۷	کبودر آهنگ
۱۳۹۴۹	۶۵۹۱۳	۷۹۸۶۲	۶۴۸۳	۷۲۰۴۶	۷۸۵۲۹	ملایر
۷۷۶۷	۳۲۶۲۳	۴۰۳۹۰	۴۰۵۱	۳۶۸۹۸	۴۰۹۴۹	نهاوند
۳۷۵۹۴	۲۰۰۱۱۴	۲۳۷۷۰۸	۱۹۷۲۴	۲۲۰۷۷۴	۲۴۰۴۹۸	همدان



۳-۹- جمعیت ۶ ساله و بیش تر استان همدان بر حسب جنس، وضع سکونت و وضع سواد به تفکیک شهرستان - ۱۳۸۵ (دنباله)

مرد و زن			شهرستان
بی سواد	با سواد	جمع	
۱۵۳۸۶۶	۵۰۲۷۳۹	۶۵۶۶۰۵	نقاط روستایی
۱۱۶۵۴	۳۷۳۳۶	۴۸۹۹۰	اسدآباد
۱۴۲۸۰	۵۱۳۹۰	۶۵۶۷۰	بهار
۱۴۷۱۳	۴۱۴۴۶	۵۶۱۵۹	تویسرکان
۲۰۵۹۳	۵۹۵۴۰	۸۰۱۳۳	رزن
۲۳۴۰۰	۸۲۲۵۶	۱۰۵۶۵۶	کبودر آهنگ
۲۶۷۹۱	۸۰۴۰۹	۱۰۷۲۰۰	ملایر
۱۸۱۳۵	۶۵۵۹۰	۸۳۷۲۵	نهایوند
۲۴۳۰۰	۸۴۷۷۲	۱۰۹۰۷۲	همدان

زن			مرد			شهرستان
بی سواد	با سواد	جمع	بی سواد	با سواد	جمع	
۹۶۲۴۸	۲۳۰۸۱۳	۳۲۷۰۶۱	۵۷۶۱۸	۲۷۱۹۲۶	۳۲۹۵۴۴	نقاط روستایی
۷۶۱۰	۱۷۰۲۰	۲۴۶۳۰	۴۰۴۴	۲۰۳۱۶	۲۴۳۶۰	اسدآباد
۸۷۶۳	۲۳۹۱۵	۳۲۶۷۸	۵۵۱۷	۲۷۴۷۵	۳۲۹۹۲	بهار
۹۴۶۸	۱۸۶۹۵	۲۸۱۶۳	۵۲۴۵	۲۲۷۵۱	۲۷۹۹۶	تویسرکان
۱۲۸۵۳	۲۷۹۹۰	۴۰۸۴۳	۷۷۴۰	۳۱۵۵۰	۳۹۲۹۰	رزن
۱۴۰۸۷	۳۷۹۸۳	۵۲۰۷۰	۹۳۱۳	۴۴۲۷۳	۵۳۵۸۶	کبودر آهنگ
۱۷۰۹۸	۳۶۷۱۶	۵۳۸۱۴	۹۶۹۳	۴۳۶۹۳	۵۳۳۸۶	ملایر
۱۱۸۱۵	۲۹۶۸۶	۴۱۵۰۱	۶۳۲۰	۳۵۹۰۴	۴۲۲۲۴	نهایوند
۱۴۵۵۴	۳۸۸۰۸	۵۳۳۶۲	۹۷۴۶	۴۵۹۶۴	۵۵۷۱۰	همدان



۳-۹- جمعیت ۶ ساله و بیش تر استان همدان بر حسب جنس، وضع سکونت و وضع سواد به تفکیک شهرستان - ۱۳۸۵ (دنباله)

مرد و زن			جمع	شهرستان
بی سواد	با سواد	جمع		
۷۳۳	۳۷۹	۱۱۱۲	غیر ساکن	
۱۰۱	۶۸	۱۶۹	اسدآباد	
۰	۰	۰	بهار	
۹۲	۲۸	۱۲۰	تویسرکان	
۰	۰	۰	رزن	
۰	۰	۰	کبودر آهنگ	
۸	۲	۱۰	ملایر	
۵۳۲	۲۸۱	۸۱۳	نهایوند	
۰	۰	۰	همدان	

زن			مرد			شهرستان
بی سواد	با سواد	جمع	بی سواد	با سواد	جمع	
۴۲۲	۱۱۴	۵۳۶	۳۱۱	۲۶۵	۵۷۶	غیر ساکن
۵۲	۲۲	۷۴	۴۹	۴۶	۹۵	اسدآباد
۰	۰	۰	۰	۰	۰	بهار
۵۳	۱۲	۶۵	۳۹	۱۶	۵۵	تویسرکان
۰	۰	۰	۰	۰	۰	رزن
۰	۰	۰	۰	۰	۰	کبودر آهنگ
۴	۰	۴	۴	۲	۶	ملایر
۳۱۳	۸۰	۳۹۳	۲۱۹	۲۰۱	۴۲۰	نهایوند
۰	۰	۰	۰	۰	۰	همدان

۱۰-۳- برآورد جمعیت باسواد ۶ ساله و بیش تر استان همدان بر حسب دوره‌های تحصیلی به تفکیک شهرستان - ۱۳۸۵

شهرستان	جمع	سوادآموزی بزرگسالان	ابتدایی	راهنمایی	متوسطه	پیش دانشگاهی	عالی	سایر دوره‌های تحصیلی، دوره تحصیلی نامشخص و اظهار نشده
استان.....	۱۲۹۰۱۹۴	۵۴۰۶۹	۴۰۷۱۳۹	۳۲۴۷۳۱	۳۱۱۲۹۹	۲۹۰۱۰	۱۲۷۱۲۷	۳۶۸۱۹
اسدآباد.....	۷۷۱۶۲	۴۲۸۶	۲۵۷۰۷	۲۱۲۹۹	۱۷۸۰۶	۱۹۰۳	۴۰۶۷	۲۰۹۳
بهار.....	۹۰۱۳۶	۴۵۳۵	۳۳۵۱۸	۲۶۴۷۶	۱۷۵۴۴	۱۶۶۰	۳۷۰۹	۲۶۹۳
تویسرکان.....	۸۱۵۵۹	۴۴۳۹	۲۴۴۲۰	۲۰۲۳۳	۱۹۹۶۸	۱۴۲۳	۸۵۱۹	۲۵۵۷
رزن.....	۷۹۱۹۵	۳۹۶۲	۳۱۳۲۹	۲۱۹۳۵	۱۳۸۹۹	۱۵۳۵	۳۳۵۳	۳۱۸۲
کیودر آهنگ.....	۱۰۲۷۶۹	۵۳۶۴	۴۲۴۴۱	۲۷۲۷۰	۱۸۴۰۳	۱۶۹۳	۳۷۷۴	۳۸۲۵
ملایر.....	۲۱۸۳۶۳	۹۴۶۷	۷۱۰۳۰	۵۴۰۳۷	۴۹۷۳۸	۵۰۴۴	۲۲۹۸۴	۶۰۶۳
نهایوند.....	۱۳۵۳۸۸	۶۳۰۰	۴۰۲۶۹	۳۴۳۵۰	۳۷۳۱۶	۳۰۲۳	۱۰۸۷۸	۳۲۵۳
همدان.....	۵۰۵۶۲۱	۱۵۷۱۷	۱۳۸۴۲۵	۱۱۹۱۳۰	۱۳۶۶۲۵	۱۲۷۲۸	۶۹۸۴۳	۱۳۱۵۳

شهرستان	جمع	سوادآموزی بزرگسالان	ابتدایی	راهنمایی	متوسطه	پیش دانشگاهی	عالی	سایر دوره‌های تحصیلی، دوره تحصیلی نامشخص و اظهار نشده
نقاط شهری.....	۷۸۷۰۹۵	۲۶۳۷۴	۱۹۱۱۹۶	۱۸۱۹۴۰	۲۲۹۱۳۰	۲۲۲۱۳	۱۱۴۹۵۴	۲۱۲۸۹
اسدآباد.....	۳۹۷۵۹	۱۸۱۳	۱۰۰۵۳	۱۰۴۲۴	۱۱۶۴۰	۱۲۸۱	۳۴۷۵	۱۰۷۴
بهار.....	۳۸۷۴۷	۱۴۱۱	۱۱۳۵۴	۱۰۹۰۳	۱۰۱۵۵	۱۰۱۱	۲۸۳۳	۱۰۷۹
تویسرکان.....	۴۰۰۸۵	۱۵۵۲	۸۳۸۱	۸۴۱۴	۱۲۰۰۱	۸۷۰	۷۳۷۲	۱۴۹۵
رزن.....	۱۹۶۵۷	۷۶۴	۴۷۳۶	۵۱۵۱	۵۶۹۷	۶۱۴	۲۱۵۲	۵۴۳
کیودر آهنگ.....	۲۰۵۱۹	۸۳۶	۵۲۹۹	۵۴۲۴	۶۴۴۴	۶۹۶	۱۳۰۹	۵۱۰
ملایر.....	۱۳۷۹۵۷	۵۲۴۶	۳۳۸۴۰	۳۱۸۰۳	۳۷۹۹۹	۴۱۰۳	۲۱۲۷۵	۳۶۹۰
نهایوند.....	۶۹۵۱۸	۲۴۳۶	۱۶۴۶۹	۱۵۹۰۷	۲۲۰۶۲	۲۰۷۱	۹۰۱۱	۱۵۶۲
همدان.....	۴۲۰۸۵۴	۱۲۳۱۶	۱۰۱۰۶۵	۹۳۹۱۴	۱۲۳۱۳۲	۱۱۵۶۵	۶۷۵۲۵	۱۱۳۳۷



۱۰-۳- برآورد جمعیت باسواد ۶ ساله و بیش تر استان همدان بر حسب دوره‌های تحصیلی به تفکیک شهرستان - ۱۳۸۵ (دنباله)

شهرستان	جمع	سوادآموزی بزرگسالان	ابتدایی	راهنمایی	متوسطه	پیش دانشگاهی	عالی	سایر دوره‌های تحصیلی، دوره تحصیلی نامشخص و اظهار نشده
نقاط روستایی	۵۰۲۷۲۱	۲۷۶۴۱	۲۱۵۷۵۵	۱۴۲۷۱۴	۱۲۱۳۳	۶۷۹۵	۱۲۱۶۱	۱۵۵۱۴
اسدآباد	۳۷۳۳۵	۲۴۵۶	۱۵۶۱۹	۱۰۸۶۶	۶۱۶۲	۶۲۱	۵۹۳	۱۰۱۹
بهار	۵۱۳۸۹	۳۱۲۴	۲۲۱۶۵	۱۵۵۷۳	۷۳۸۹	۶۵۰	۸۷۵	۱۶۱۴
تویسرکان	۴۱۴۴۶	۲۸۸۵	۱۶۰۲۰	۱۱۸۱۵	۷۹۶۵	۵۵۳	۱۱۴۶	۱۰۶۲
رزن	۵۹۵۳۹	۳۱۹۸	۲۶۵۹۳	۱۶۷۸۴	۸۲۰۲	۹۲۱	۱۲۰۱	۲۶۴۰
کیودر آهنگ	۸۲۲۵۰	۴۵۲۸	۳۷۱۴۲	۲۱۸۴۵	۱۱۹۵۹	۹۹۶	۲۴۶۵	۳۳۱۵
ملایر	۸۰۴۰۵	۴۲۲۱	۳۷۱۹۰	۲۲۲۳۲	۱۱۷۴۰	۹۴۱	۱۷۰۹	۲۳۷۳
نهاوند	۶۵۵۹۰	۳۸۲۸	۲۳۶۶۸	۱۸۳۸۳	۱۵۲۲۴	۹۵۰	۱۸۶۱	۱۶۷۵
همدان	۸۴۷۶۷	۳۴۰۱	۳۷۳۶۰	۲۵۲۱۷	۱۳۴۹۲	۱۱۶۳	۲۳۱۸	۱۸۱۶

۱۱-۳- جمعیت ۱۰ ساله و بیش تر استان همدان بر حسب وضع فعالیت به تفکیک شهرستان - ۱۳۸۵

شهرستان	جمع	جمعیت فعال	
		جمع	شاغل
استان	۱۴۶۳۵۱۶	۵۶۳۳۵۶	۴۹۴۲۵۰
اسدآباد	۹۰۱۴۷	۳۵۴۵۵	۳۰۷۰۳
بهار	۱۰۴۵۳۲	۴۰۵۷۱	۳۷۲۸۵
تویسرکان	۹۶۸۳۶	۳۹۵۱۹	۳۲۹۷۲
رزن	۹۶۳۲۳	۴۰۱۸۵	۳۷۵۸۹
کیودر آهنگ	۱۲۰۳۹۲	۴۶۱۲۷	۳۹۴۳۴
ملایر	۲۴۸۰۸۵	۹۲۹۵۴	۸۴۲۶۹
نهاوند	۱۵۵۵۳۶	۵۸۷۳۶	۴۶۴۷۲
همدان	۵۵۱۷۳۵	۲۰۹۸۰۹	۱۸۵۵۲۶



۱۱-۳- جمعیت ۱۰ ساله و بیش تر استان همدان بر حسب وضع فعالیت به تفکیک شهرستان - ۱۳۸۵ (دنباله)

اظهار نشده	جمعیت غیر فعال					شهرستان
	سایر	خانه‌دار	دارای درآمد بدون کار	محصل	جمع	
۹۰۱۴	۷۰۵۰۱	۴۲۹۶۱۶	۷۲۱۶۱	۳۱۸۹۳۱	۱۹۱۲۱۶	استان.....
۵۰۱	۳۰۲۲	۲۷۸۲۵	۴۱۵۰	۱۹۱۹۴	۵۴۱۹۱	اسدآباد.....
۵۶۲	۵۳۸۹	۳۵۰۸۷	۳۶۴۴	۱۹۲۷۹	۶۳۳۹۹	بهار.....
۶۵۷	۲۸۴۹	۲۷۲۰۱	۶۳۸۰	۲۰۲۳۰	۵۶۶۶۰	تویسرکان.....
۶۶۳	۴۲۱۵	۲۸۸۷۷	۳۸۳۲	۱۸۵۵۱	۵۵۴۷۵	رزن.....
۹۰۰	۸۹۶۰	۳۹۱۰۲	۲۷۹۱	۲۲۵۱۲	۷۳۳۶۵	کبودر آهنگ.....
۱۳۹۹	۱۳۶۴۸	۷۱۷۰۶	۱۳۲۹۸	۵۵۰۸۰	۱۵۳۷۳۲	ملایر.....
۹۳۷	۹۰۵۷	۴۵۶۰۰	۵۹۴۵	۳۵۲۶۱	۹۵۸۶۳	نهایوند.....
۳۳۹۵	۲۳۳۶۸	۱۵۴۲۱۸	۳۲۱۲۱	۱۲۸۸۲۴	۳۳۸۵۳۱	همدان.....

بیکار	جمعیت فعال		جمع	شهرستان
	شاغل	جمع		
۳۸۸۱۰	۲۷۵۸۹۵	۳۱۴۷۷۵	۱۴۹۲۰۷	نقاط شهری.....
۲۶۹۳	۱۴۱۶۷	۱۶۸۶۰	۴۴۲۹۴	اسدآباد.....
۵۸۷	۱۶۲۷۰	۱۶۸۵۷	۴۳۱۵۸	بهار.....
۲۸۴۸	۱۳۴۷۴	۱۶۳۲۲	۴۳۵۷۷	تویسرکان.....
۸۰۳	۷۳۷۱	۸۱۷۴	۲۱۱۹۰	رزن.....
۱۰۵۷	۶۵۴۷	۷۶۰۴	۲۲۳۵۳	کبودر آهنگ.....
۵۶۴۴	۴۷۲۰۲	۵۲۸۴۶	۱۴۸۲۷۳	ملایر.....
۶۱۰۶	۲۱۵۴۳	۲۷۶۴۹	۷۶۲۶۴	نهایوند.....
۱۹۱۴۲	۱۴۹۳۲۱	۱۶۸۴۶۳	۴۵۰۰۹۸	همدان.....



۱۱-۳- جمعیت ۱۰ ساله و بیش تر استان همدان بر حسب وضع فعالیت به تفکیک شهرستان - ۱۳۸۵ (دنباله)

اظهار نشده	جمعیت غیر فعال					شهرستان
	سایر	خانه‌دار	دارای درآمد بدون کار	محصل	جمع	
۵۶۸۳	۳۹۹۲۹	۲۲۶۸۵۹	۴۹۴۷۲	۲۱۲۴۱۹	۵۲۸۱۷۴۹	نقاط شهری
۲۵۸	۱۵۵۳	۱۲۴۶۶	۲۱۶۸	۱۰۹۸۹	۲۷۱۷۶	اسدآباد
۲۶۵	۲۱۷۴	۱۳۱۴۴	۲۰۶۳	۸۶۵۵	۲۶۰۳۶	بهار
۴۳۷	۱۵۷۳	۱۰۷۹۳	۳۲۵۷	۱۱۱۹۵	۲۶۸۱۸	تویسرکان
۲۴۵	۷۴۴	۵۳۷۵	۸۷۵	۵۷۷۷	۱۲۷۷۱	رزن
۱۳۹	۸۸۹	۶۲۶۴	۶۹۳	۶۷۶۴	۱۴۶۱۰	کبودر آهنگ
۹۲۷	۸۲۹۵	۳۹۵۱۵	۸۴۱۱	۳۸۲۷۹	۹۴۵۰۰	ملایر
۵۱۵	۴۸۸۰	۱۹۷۳۹	۳۸۵۳	۱۹۶۲۸	۴۸۱۰۰	نهایوند
۲۸۹۷	۱۹۸۲۱	۱۱۹۵۶۳	۲۸۱۵۲	۱۱۱۲۰۲	۲۷۸۷۳۸	همدان

بیکار	جمعیت فعال		جمع	شهرستان
	شاغل	جمع		
۳۰۱۸۹	۲۱۷۷۱۹	۲۴۷۹۰۸	۶۱۳۳۷۵	نقاط روستایی
۲۰۵۹	۱۶۴۳۴	۱۸۴۹۳	۴۵۷۰۶	اسدآباد
۲۶۹۹	۲۱۰۱۵	۲۳۷۱۴	۶۱۳۷۴	بهار
۳۶۹۹	۱۹۴۰۲	۲۳۱۰۱	۵۳۱۵۷	تویسرکان
۱۷۹۳	۳۰۲۱۸	۳۲۰۱۱	۷۵۱۳۳	رزن
۵۶۳۶	۳۲۸۸۷	۳۸۵۲۳	۹۸۰۳۹	کبودر آهنگ
۳۰۳۹	۳۷۰۶۴	۴۰۱۰۳	۹۹۸۰۳	ملایر
۶۱۲۳	۲۴۴۹۴	۳۰۶۱۷	۷۸۵۲۶	نهایوند
۵۱۴۱	۳۶۲۰۵	۴۱۳۴۶	۱۰۱۶۳۷	همدان



۱۱-۳- جمعیت ۱۰ ساله و بیش تر استان همدان بر حسب وضع فعالیت به تفکیک شهرستان - ۱۳۸۵ (دنباله)

اظهار نشده	جمعیت غیر فعال					شهرستان
	سایر	خانه‌دار	دارای درآمد بدون کار	محصل	جمع	
۳۳۱۴	۳۰۵۵۶	۲۰۲۵۲۰	۲۲۶۸۶	۱۰۶۳۹۱	۳۶۲۱۵۳	نقاط روستایی
۲۴۱	۱۴۶۵	۱۵۳۲۹	۱۹۸۰	۸۱۹۸	۲۶۹۷۲	اسدآباد
۲۹۷	۳۲۱۵	۲۱۹۴۳	۱۵۸۱	۱۰۶۲۴	۳۷۳۶۳	بهار
۲۱۹	۱۲۷۵	۱۶۴۰۷	۳۱۲۲	۹۰۳۳	۲۹۸۳۷	تویسرکان
۴۱۸	۳۴۷۱	۲۳۵۰۲	۲۹۵۷	۱۲۷۷۴	۴۲۷۰۴	رزن
۷۶۱	۸۰۷۱	۳۲۸۳۸	۲۰۹۸	۱۵۷۴۸	۵۸۷۵۵	کیودر آهنگ
۴۷۰	۵۳۵۳	۳۲۱۸۹	۴۸۸۷	۱۶۸۰۱	۵۹۲۳۰	ملایر
۴۱۰	۴۱۵۹	۲۵۶۵۷	۲۰۹۲	۱۵۵۹۱	۴۷۴۹۹	نهایوند
۴۹۸	۳۵۴۷	۳۴۶۵۵	۳۹۶۹	۱۷۶۲۲	۵۹۷۹۳	همدان

۱۲-۳- برآورد شاغلان ۱۰ ساله و بیش تر استان همدان بر حسب گروه‌های عمده فعالیت به تفکیک شهرستان - ۱۳۸۵

ساختمان	تأمین برق، گاز و آب	صنعت- ساخت	استخراج معدن	شیلات	کشاورزی، شکار و جنگلداری	جمع	شهرستان
۷۵۴۰۱	۴۸۲۵	۶۵۰۹۳	۱۰۷۸	۹۹	۱۳۵۱۰۴	۴۹۴۲۴۷	استان
۵۰۹۹	۱۷۷	۲۰۴۶	۵	۶	۱۰۸۸۳	۳۰۷۰۳	اسدآباد
۲۴۸۴	۲۰۵	۶۱۹۱	۱۳	۰	۱۵۹۶۶	۳۷۲۸۵	بهار
۵۰۰۹	۳۰۸	۴۷۸۴	۱۲	۰	۱۱۷۱۷	۳۲۹۷۲	تویسرکان
۵۰۵۷	۱۰۵	۶۱۱۶	۹۷	۷	۱۷۰۲۴	۳۷۵۸۹	رزن
۴۵۶۳	۳۴۴	۳۰۷۳	۳۰	۰	۱۷۹۹۴	۳۹۴۳۴	کیودر آهنگ
۱۴۶۰۳	۶۰۷	۱۳۸۸۵	۲۹۵	۰	۲۲۳۸۱	۸۴۲۶۸	ملایر
۱۱۴۰۲	۲۹۴	۳۳۱۵	۶۶	۳۱	۱۳۶۰۸	۴۶۴۷۲	نهایوند
۲۷۱۸۵	۲۷۸۵	۲۵۶۸۳	۵۵۹	۵۵	۲۵۵۳۳	۱۸۵۵۲۵	همدان



۱۲-۳- برآورد شاغلان ۱۰ ساله و بیش تر استان همدان بر حسب گروه‌های عمده فعالیت به تفکیک شهرستان - ۱۳۸۵ (دنباله)

شهرستان	عمده‌فروشی، خرده‌فروشی، تعمیر وسایل نقلیه موتوری، موتورسیکلت و کالاهای شخصی و خانگی	هتل و رستوران	حمل و نقل انبارداری و ارتباطات	واسطه‌گری‌های مالی	مستغلات، اجاره و فعالیت‌های کار و کسب
استان	۶۵۱۳۱	۴۲۴۴	۴۱۴۱۰	۴۵۵۱	۴۱۵۵
اسدآباد.....	۳۶۰۷	۳۳۹	۳۸۱۹	۱۳۲	۲۰۳
بهار.....	۴۲۱۷	۲۳۰	۴۰۷۸	۱۰۲	۱۳۳
تویسرکان.....	۲۸۹۲	۲۳۶	۱۹۹۵	۱۷۳	۱۲۹
رزن.....	۲۷۳۶	۱۷۲	۱۲۵۲	۱۴۲	۱۲۳
کیودر آهنگ.....	۳۰۸۵	۳۵۳	۲۳۴۵	۶۹	۱۶۳
ملایر.....	۱۰۲۸۲	۵۳۷	۶۵۲۷	۵۶۸	۶۱۱
نهایند.....	۴۹۰۰	۱۹۶	۳۶۶۲	۳۳۲	۲۹۹
همدان.....	۳۳۴۱۱	۲۱۸۲	۱۷۷۳۴	۳۰۳۳	۳۱۹۳

شهرستان	اداره امور عمومی، دفاع و تأمین اجتماعی اجباری	آموزش	بهداشت و مددکاری اجتماعی	سایر فعالیت‌های خدمات عمومی، اجتماعی و شخصی
استان	۳۰۹۷۸	۳۱۶۵۹	۱۱۳۶۱	۷۵۳۹
اسدآباد.....	۱۲۶۶	۱۵۹۳	۵۲۶	۵۲۵
بهار.....	۱۰۱۳	۱۰۹۲	۲۶۸	۴۷۹
تویسرکان.....	۱۵۱۴	۲۴۸۸	۷۰۷	۲۸۹
رزن.....	۹۷۳	۱۸۳۵	۵۷۱	۴۰۱
کیودر آهنگ.....	۴۱۹۶	۱۲۴۷	۴۲۵	۳۸۱
ملایر.....	۳۶۸۳	۵۴۰۵	۱۷۱۲	۱۰۷۷
نهایند.....	۲۳۴۷	۳۳۸۰	۱۰۵۸	۵۶۰
همدان.....	۱۵۹۸۶	۱۴۶۱۹	۶۰۹۴	۳۸۲۸



۱۲-۳- برآورد شاغلان ۱۰ ساله و بیش تر استان همدان بر حسب گروه‌های عمده فعالیت به تفکیک شهرستان - ۱۳۸۵ (دنباله)

فعالیت‌های نامشخص و اظهار نشده	دفاتر مرکزی	سازمان‌ها و هیئت‌های برون مرزی	فعالیت‌های خانوارهای معمولی دارای مستخدم فعالیت‌های تولیدی غیر قابل تفکیک خانوارها	شهرستان
۱۰۵۲۸	.	.	۳۹۰	استان.....
۴۷۰	.	.	۶	اسدآباد.....
۷۹۲	.	.	۲۲	بهار.....
۶۹۹	.	.	۲۲	تویسرکان.....
۹۸۰	.	.		رزن.....
۱۱۵۶	.	.	۹	کبودر آهنگ.....
۱۹۸۶	.	.	۱۰۸	ملایر.....
۹۸۳	.	.	۴۰	نهایوند.....
۳۴۶۲	.	.	۱۸۳	همدان.....

ساختمان	تأمین برق، گاز و آب	صنعت- ساخت	استخراج معدن	شیلات	کشاورزی، شکار و جنگلداری	جمع	شهرستان
۳۹۴۵۰	۴۲۰۰	۴۱۶۶۱	۵۲۵	۷۵	۲۰۰۸۲	۲۷۵۸۶۷	نقاط شهری.....
۲۳۲۰	۱۴۶	۱۲۸۹	۵	۶	۱۲۶۰	۱۴۱۶۷	اسدآباد.....
۶۸۸	۱۴۶	۳۶۴۹	۶	۰	۴۵۷۶	۱۶۲۶۹	بهار.....
۱۷۸۰	۲۵۸	۱۴۴۵	۶	۰	۱۳۸۱	۱۳۴۷۳	تویسرکان.....
۸۶۹	۷۹	۱۲۲۵	۰	۷	۶۳۵	۷۳۷۱	رزن.....
۱۰۹۳	۲۰۳	۶۲۹	۱۱	۰	۶۶۴	۶۵۴۷	کبودر آهنگ.....
۷۰۹۱	۴۶۶	۹۳۷۵	۲۰۶	۰	۲۸۴۰	۴۷۱۹۲	ملایر.....
۳۹۰۲	۲۳۰	۱۷۵۴	۳۲	۸	۲۲۴۸	۲۱۵۴۱	نهایوند.....
۲۱۷۰۸	۲۶۷۲	۲۲۲۹۵	۲۶۰	۵۵	۶۴۷۹	۱۴۹۳۰۷	همدان.....



۱۲-۳- برآورد شاغلان ۱۰ ساله و بیش تر استان همدان بر حسب گروه‌های عمده فعالیت به تفکیک شهرستان - ۱۳۸۵ (دنباله)

شهرستان	عمده‌فروشی، خرده‌فروشی، تعمیر وسایل نقلیه موتوری، موتورسیکلت و کالاهای شخصی و خانگی	هتل و رستوران	حمل و نقل انبارداری و ارتباطات	واسطه‌گری‌های مالی	مستغلات، اجاره و فعالیت‌های کار و کسب
نقاط شهری.....	۵۳۲۵۱	۳۰۸۵	۲۸۶۹۵	۴۳۹۴	۴۵۲۴
اسدآباد.....	۲۸۳۷	۱۷۴	۲۲۰۸	۱۲۵	۱۷۸
بهار.....	۲۳۴۵	۶۰	۲۰۷۰	۸۸	۸۲
تویسرکان.....	۲۲۱۰	۱۴۷	۱۲۶۶	۱۶۶	۱۱۷
رزن.....	۱۳۶۵	۹۳	۴۲۹	۱۰۶	۱۰۶
کیودر آهنگ.....	۱۴۲۱	۹۹	۴۸۲	۶۲	۱۰۸
ملایر.....	۸۳۷۲	۵۱۱	۴۸۰۱	۵۵۷	۵۷۵
نهایوند.....	۳۷۹۱	۱۳۰	۱۹۵۳	۳۰۸	۲۲۸
همدان.....	۳۰۹۱۰	۱۸۷۲	۱۵۴۸۶	۲۹۸۱	۳۱۲۹

شهرستان	اداره امور عمومی، دفاع و تأمین اجتماعی اجباری	آموزش	بهداشت و مددکاری اجتماعی	سایر فعالیت‌های خدمات عمومی، اجتماعی و شخصی
نقاط شهری.....	۲۴۱۸۴	۲۸۱۷۵۲	۹۸۱۷۴	۶۰۶۶
اسدآباد.....	۱۰۵۸	۱۴۰۹	۴۱۴	۴۱۶
بهار.....	۶۹۶	۹۱۰	۱۶۹	۲۶۹
تویسرکان.....	۱۲۶۵	۲۱۷۷	۵۹۴	۱۹۱
رزن.....	۶۷۶	۱۱۸۹	۲۷۷	۱۵۴
کیودر آهنگ.....	۷۰۰	۵۴۸	۲۳۹	۱۵۷
ملایر.....	۳۲۸۸	۵۲۱۷	۱۵۱۶	۸۸۱
نهایوند.....	۱۸۲۸	۳۰۱۸	۹۱۲	۴۲۹
همدان.....	۱۴۶۷۲	۱۴۲۸۴	۵۷۵۲	۳۵۶۸



۱۲-۳- برآورد شاغلان ۱۰ ساله و بیش تر استان همدان بر حسب گروه‌های عمده فعالیت به تفکیک شهرستان - ۱۳۸۵ (دنباله)

فعالیت‌های نامشخص و اظهار نشده	دفاتر مرکزی	سازمان‌ها و هیئت‌های برون مرزی	فعالیت‌های خانوارهای معمولی دارای مستخدم فعالیت‌های تولیدی غیر قابل تفکیک خانوارها	شهرستان
۶۷۳۸	.	.	۳۱۲	نقاط شهری.....
۳۱۴	.	.	۶	اسدآباد.....
۵۰۱	.	.	۱۴	بهار.....
۴۶۲	.	.	۸	تویسرکان.....
۱۶۱	.	.	۰	رزن.....
۱۲۲	.	.	۹	کیودر آهنگ.....
۱۴۲۷	.	.	۶۹	ملایر.....
۷۴۹	.	.	۲۴	نهایوند.....
۳۰۰۳	.	.	۱۸۳	همدان.....

ساختمان	تأمین برق، گاز و آب	صنعت- ساخت	استخراج معدن	شیلات	کشاورزی، شکار و جنگلداری	جمع	شهرستان
۳۵۹۵۲	۶۲۵	۲۳۴۳۲	۵۵۳	۲۳	۱۱۴۳۹۱	۲۱۷۷۴۵	نقاط روستایی.....
۲۷۷۹	۳۱	۷۵۷	۰	۰	۹۵۲۲	۱۶۴۳۴	اسدآباد.....
۱۷۹۵	۶۰	۲۵۴۲	۷	۰	۱۱۳۹۱	۲۱۰۱۶	بهار.....
۳۲۳۰	۵۰	۳۳۳۹	۶	۰	۱۰۲۴۰	۱۹۴۰۳	تویسرکان.....
۴۱۸۸	۲۶	۴۸۹۱	۹۷	۰	۱۶۳۸۹	۳۰۲۱۸	رزن.....
۳۴۷۰	۱۴۱	۲۴۴۴	۱۹	۰	۱۷۳۳۰	۳۲۸۸۷	کیودر آهنگ.....
۷۵۱۲	۱۴۲	۴۵۱۱	۸۹	۰	۱۹۵۳۷	۳۷۰۷۳	ملایر.....
۷۵۰۰	۶۴	۱۵۶۱	۳۵	۲۳	۱۰۹۲۹	۲۴۴۹۶	نهایوند.....
۵۴۷۷	۱۱۳	۳۳۸۸	۳۰۰	۰	۱۹۰۵۴	۳۶۲۱۸	همدان.....



۱۲-۳- برآورد شاغلان ۱۰ ساله و بیش تر استان همدان بر حسب گروه‌های عمده فعالیت به تفکیک شهرستان - ۱۳۸۵ (دنباله)

شهرستان	عمده‌فروشی، خرده‌فروشی، تعمیر وسایل نقلیه موتوری، موتورسیکلت و کالاهای شخصی و خانگی	هتل و رستوران	حمل و نقل انبارداری و ارتباطات	واسطه‌گری‌های مالی	مستغلات، اجاره و فعالیت‌های کار و کسب
نقاط روستایی.....	۱۱۸۱۰	۱۱۵۹	۱۲۷۱۴	۱۵۷	۳۳۰
اسدآباد.....	۷۷۰	۱۶۵	۱۶۱۲	۷	۲۵
بهار.....	۱۸۷۲	۱۶۹	۲۰۰۷	۱۴	۵۱
تویسرکان.....	۶۸۲	۸۹	۷۲۸	۷	۱۲
رزن.....	۱۳۷۱	۷۹	۸۲۲	۳۵	۱۸
کیودر آهنگ.....	۱۶۶۵	۲۵۵	۱۸۶۳	۷	۵۵
ملایر.....	۱۹۱۰	۲۶	۱۷۲۶	۱۱	۳۶
نهایوند.....	۱۱۱۰	۶۶	۱۷۰۸	۲۴	۷۱
همدان.....	۲۵۰۱	۳۱۰	۲۲۴۸	۵۲	۶۳

شهرستان	اداره امور عمومی، دفاع و تأمین اجتماعی اجباری	آموزش	بهداشت و مددکاری اجتماعی	سایر فعالیت‌های خدمات عمومی، اجتماعی و شخصی
نقاط روستایی.....	۶۷۹۵	۲۹۰۶	۱۴۸۷	۱۴۷۴
اسدآباد.....	۲۰۸	۱۸۴	۱۱۲	۱۰۹
بهار.....	۳۱۷	۱۸۲	۹۹	۲۱۰
تویسرکان.....	۲۴۸	۳۱۰	۱۱۳	۹۸
رزن.....	۲۹۷	۶۴۶	۲۹۴	۲۴۶
کیودر آهنگ.....	۳۴۹۶	۶۹۹	۱۸۵	۲۲۴
ملایر.....	۳۹۵	۱۸۸	۱۹۶	۱۹۵
نهایوند.....	۵۱۹	۳۶۱	۱۴۶	۱۳۱
همدان.....	۱۳۱۴	۳۳۵	۳۴۳	۲۶۱



۱۲-۳- برآورد شاغلان ۱۰ ساله و بیش تر استان همدان بر حسب گروه‌های عمده فعالیت به تفکیک شهرستان - ۱۳۸۵ (دنباله)

شهرستان	فعالیت‌های خانوارهای معمولی دارای مستخدم فعالیت‌های تولیدی غیر قابل تفکیک خانوارها	سازمان‌ها و هیئت‌های برون مرزی	دفاتر مرکزی	فعالیت‌های نامشخص و اظهار نشده
نقاط روستایی.....	۷۸	.	.	۳۷۸۷
اسدآباد.....	.	.	.	۱۵۵
بهار.....	۸	.	.	۲۹۲
تویسرکان.....	۱۴	.	.	۲۳۷
رزن.....	.	.	.	۸۱۹
کیودر آهنگ.....	.	.	.	۱۰۳۴
ملایر.....	۳۹	.	.	۵۵۹
نهایوند.....	۱۶	.	.	۲۳۲
همدان.....	.	.	.	۴۵۹

۱۳-۳- برآورد شاغلان ۱۰ ساله و بیش تر استان همدان بر حسب گروه‌های عمده شغلی به تفکیک شهرستان - ۱۳۸۵

شهرستان	جمع	قانونگذاران، مقامات عالی‌رتبه و مدیران	متخصصان	تکنیسین‌ها و دستیاران	کارمندان امور اداری و دفتری	کارکنان خدماتی و فروشنده‌گان
استان.....	۴۹۴۳۴۷	۹۶۱۱	۳۸۳۹۸	۱۶۶۸۴	۱۴۱۶۱	۵۴۸۱۹
اسدآباد.....	۳۰۷۰۳	۳۰۵	۱۷۰۳	۷۸۸	۶۷۲	۳۲۱۴
بهار.....	۳۷۲۸۵	۳۱۴	۱۰۹۳	۴۴۸	۵۳۸	۳۲۰۱
تویسرکان.....	۳۲۹۷۲	۴۵۰	۲۶۹۵	۹۸۱	۷۸۸	۲۶۰۴
رزن.....	۳۷۵۸۹	۵۰۳	۱۶۵۰	۶۹۵	۷۱۱	۲۷۵۰
کیودر آهنگ.....	۳۹۴۳۴	۲۳۰	۱۳۱۳	۵۵۹	۵۴۹	۲۷۲۳
ملایر.....	۸۴۲۶۸	۱۶۴۴	۶۴۹۵	۲۲۴۷	۱۵۹۴	۸۳۱۳
نهایوند.....	۴۶۴۷۲	۵۹۳	۳۸۶۹	۱۱۰۸	۱۰۲۷	۴۹۸۳
همدان.....	۱۸۵۵۲۵	۵۵۷۳	۱۹۵۸۱	۹۸۵۷	۸۲۸۳	۲۷۰۳۱



۱۳-۳- برآورد شاغلان ۱۰ ساله و بیش تر استان همدان بر حسب گروه‌های عمده شغلی به تفکیک شهرستان - ۱۳۸۵ (دنباله)

شهرستان	کارکنان ماهر کشاورزی، جنگداری و ماهیگیری	صنعتگران و کارکنان مشاغل مربوط	متصدیان، مونتازکاران ماشین آلات و دستگاه‌ها و رانندگان وسایل نقلیه	کارگران ساده	سایر و اظهار نشده
استان	۱۲۳۴۳۴	۹۶۳۶۳	۵۰۷۸۳	۷۰۲۰۴	۱۹۷۹۱
اسدآباد.....	۱۰۲۲۰	۴۲۴۴	۳۶۱۳	۵۱۸۱	۷۶۳
بهار.....	۱۲۲۲۲	۷۳۵۸	۴۸۲۴	۶۵۳۹	۷۴۷
تویسرکان.....	۱۱۱۵۹	۶۶۵۹	۲۲۴۴	۴۲۲۲	۱۱۶۸
رزن.....	۱۵۴۷۱	۶۱۰۴	۳۰۸۰	۵۵۴۶	۱۰۸۰
کبودر آهنگ.....	۱۷۰۳۱	۵۲۸۹	۲۸۶۹	۴۴۲۷	۴۴۴۶
ملایر.....	۲۱۵۴۵	۲۰۰۴۹	۸۸۲۹	۱۰۹۷۷	۲۵۷۵
نهایند.....	۱۳۰۶۳	۸۶۸۰	۳۹۸۴	۷۶۲۵	۱۵۴۰
همدان.....	۲۲۷۲۳	۳۷۹۸۰	۲۱۳۳۹	۲۵۶۸۷	۷۴۷۲

شهرستان	جمع	قانونگذاران، مقامات عالی‌رتبه و مدیران	مختصان	تکنیسین‌ها و دستیاران	کارمندان امور اداری و دفتری	کارکنان خدماتی و فروشندگان
نقاط شهری.....	۲۷۵۸۶۷	۱۷۳۶	۳۵۶۳۶	۱۴۸۵۹	۱۲۵۶۱	۴۵۳۹۹
اسدآباد.....	۱۴۱۶۷	۲۴۴	۱۵۴۲	۶۳۱	۵۵۴	۲۳۹۷
بهار.....	۱۶۲۶۹	۲۴۰	۹۱۳	۳۲۲	۳۵۱	۲۰۵۴
تویسرکان.....	۱۳۴۷۳	۳۷۹	۲۳۹۸	۸۲۲	۶۹۳	۲۰۰۵
رزن.....	۷۳۷۱	۳۰۵	۱۱۴۷	۴۴۲	۴۳۵	۱۳۹۱
کبودر آهنگ.....	۶۵۴۷	۱۴۱	۵۸۸	۳۹۵	۳۰۰	۱۳۹۷
ملایر.....	۴۷۱۹۲	۱۵۴۳	۶۲۵۹	۱۹۱۳	۱۳۷۲	۷۱۳۴
نهایند.....	۲۱۵۴۱	۴۹۶	۳۴۳۰	۸۵۲	۸۵۱	۳۹۸۹
همدان.....	۱۴۹۳۰۷	۵۳۸۹	۱۹۳۵۸	۹۴۸۱	۸۰۰۵	۲۵۰۳۳



۱۳-۳- برآورد شاغلان ۱۰ ساله و بیش تر استان همدان بر حسب گروه‌های عمده شغلی به تفکیک شهرستان - ۱۳۸۵ (دنباله)

شهرستان	کارکنان ماهر کشاورزی، جنگداری و ماهیگیری	صنعتگران و کارکنان مشاغل مربوط	متصدیان، مونتازکاران ماشین آلات و دستگاه‌ها و رانندگان وسایل نقلیه	کارگران ساده	سایر و اظهار نشده
نقاط شهری	۱۶۳۳۷	۶۰۵۶۴	۳۳۶۷۶	۳۶۶۷۲	۱۱۵۲۸
اسدآباد.....	۱۱۱۵	۲۵۷۸	۲۰۹۵	۲۴۵۷	۵۵۵
بهار.....	۲۸۶۱	۴۵۱۲	۱۹۶۳	۲۶۳۷	۴۱۶
تویسرکان.....	۱۲۱۴	۲۴۸۸	۱۳۵۲	۱۲۷۹	۸۴۴
رزن.....	۵۷۵	۱۳۳۶	۶۵۰	۸۵۹	۲۳۰
کبودر آهنگ.....	۶۲۰	۱۴۱۴	۵۹۸	۸۵۴	۲۴۰
ملایر.....	۲۷۰۰	۱۲۲۶۵	۶۵۱۷	۵۶۱۳	۱۸۷۶
نهایوند.....	۲۰۶۶	۳۶۴۲	۲۰۴۷	۳۰۵۵	۱۱۱۵
همدان.....	۵۰۸۷	۳۲۳۲۹	۱۸۴۵۶	۱۹۹۱۸	۶۲۵۳

شهرستان	جمع	قانونگذاران، مقامات عالی‌رتبه و مدیران	متخصصان	تکنیسین‌ها و دستیاران	کارمندان امور اداری و دفتری	کارکنان خدماتی و فروشندگان
نقاط روستایی	۲۱۷۷۴۵	۱۷۵	۲۷۶۲	۱۸۲۵	۱۶۰۰	۹۴۲۰
اسدآباد.....	۱۶۴۳۴	۶۱	۱۶۱	۱۵۷	۱۱۸	۸۱۷
بهار.....	۲۱۰۱۶	۷۵	۱۸۰	۱۲۵	۱۸۷	۱۱۴۷
تویسرکان.....	۱۹۴۰۳	۷۱	۲۹۶	۱۵۹	۹۶	۶۰۰
رزن.....	۳۰۲۱۸	۱۹۷	۵۰۳	۲۵۲	۲۷۵	۱۳۵۹
کبودر آهنگ.....	۳۲۸۸۷	۸۹	۷۲۴	۱۶۴	۲۴۹	۱۳۲۶
ملایر.....	۳۷۰۷۳	۱۰۱	۲۳۷	۳۳۴	۲۲۱	۱۱۸۰
نهایوند.....	۲۴۴۹۶	۹۷	۴۳۸	۲۵۷	۱۷۶	۹۹۴
همدان.....	۳۶۲۱۸	۱۸۴	۲۲۳	۳۷۶	۲۷۸	۱۹۹۸



۱۳-۳- برآورد شاغلان ۱۰ ساله و بیش تر استان همدان بر حسب گروه‌های عمده شغلی به تفکیک شهرستان - ۱۳۸۵ (دنباله)

شهرستان	کارکنان ماهر کشاورزی، جنگداری و ماهیگیری	صنعتگران و کارکنان مشاغل مربوط	متصدیان، مونتازکاران ماشین آلات و دستگاه‌ها و رانندگان وسایل نقلیه	کارگران ساده	سایر و اظهار نشده
نقاط روستایی	۱۰۶۶۰۵	۳۵۷۹۹	۱۷۱۰۶	۳۳۴۹۱	۱۲۶۰
اسدآباد	۹۰۰۷	۱۶۶۶	۱۵۱۹	۲۷۲۱	۲۰۷
بهار	۹۳۶۱	۲۸۴۶	۲۸۶۱	۳۹۰۳	۳۳۱
تویسرکان	۹۸۵۰	۴۱۷۱	۸۹۲	۲۹۴۳	۳۲۵
رزن	۱۴۸۹۶	۴۷۶۸	۲۴۳۰	۴۶۸۷	۸۵۰
کیودر آهنگ	۱۶۴۱۱	۳۸۷۵	۲۲۷۱	۳۵۷۲	۴۲۰۵
ملایر	۱۸۸۴۱	۷۷۸۴	۲۳۱۲	۵۳۶۴	۶۹۹
نهایند	۱۰۶۰۳	۵۰۳۸	۱۹۳۷	۴۵۳۳	۴۲۳
همدان	۱۷۶۳۶	۵۶۵۱	۲۸۸۴	۵۷۶۹	۱۲۱۹

۱۴-۳- برآورد شاغلان ۱۰ ساله و بیش تر استان همدان بر حسب وضع شغلی به تفکیک شهرستان - ۱۳۸۵

شهرستان	جمع	بخش خصوصی				مزد و حقوق بگیران بخش عمومی	اظهار نشده
		جمع	کارفرمایان	کارکنان مستقل	مزد و حقوق بگیران		
استان	۴۹۴۲۴۷	۳۹۱۵۲۲	۳۸۵۶۲	۲۱۹۴۵۵	۱۱۲۲۲۷	۲۱۲۷۸	۱۰۱۹۲
اسدآباد	۳۰۷۰۳	۲۶۰۱۴	۱۵۶۷	۱۴۸۵۲	۶۶۷۰	۲۹۲۶	۵۲۹
بهار	۳۷۲۸۵	۳۲۸۱۵	۲۸۵۹	۱۹۱۰۵	۹۱۸۵	۱۶۶۶	۹۸۸
تویسرکان	۳۲۹۷۲	۲۶۳۸۷	۱۳۲۴	۱۸۱۷۰	۵۱۵۷	۱۷۳۷	۸۴۰
رزن	۳۷۵۸۹	۳۲۲۷۶	۱۵۴۹	۱۹۵۴۶	۷۷۰۳	۳۴۷۹	۱۱۰۵
کیودر آهنگ	۳۹۴۳۴	۳۱۶۰۵	۲۵۷۴	۲۱۲۵۹	۶۰۲۴	۱۷۴۹	۷۸۴
ملایر	۸۴۲۶۸	۶۹۱۵۳	۶۲۹۹	۳۷۷۴۲	۲۰۵۵۲	۴۵۶۰	۱۸۳۹
نهایند	۴۶۴۷۲	۳۷۳۴۴	۳۸۵۴	۲۳۵۸۰	۸۱۳۴	۱۷۷۷	۱۳۴۱
همدان	۱۸۵۵۲۵	۱۳۵۹۲۶	۱۸۵۳۶	۶۵۲۰۲	۴۸۸۰۴	۳۳۸۴	۲۷۶۶

۱۴-۳- برآورد شاغلان ۱۰ ساله و بیش تر استان همدان بر حسب وضع شغلی به تفکیک شهرستان- ۱۳۸۵ (دنباله)

شهرستان	جمع	بخش خصوصی					مزد و حقوق بگیران بخش عمومی	اظهار نشده
		جمع	کارفرمایان	کارکنان مستقل	مزد و حقوق بگیران	کارکنان فامیلی بدون مزد		
نقاط شهری	۲۷۵۸۶۷	۱۹۴۴۹۴	۲۶۰۸۲	۹۵۰۵۹	۷۰۶۰۱	۲۷۵۲	۷۶۳۰۰	۵۰۷۲
اسدآباد.....	۱۴۱۶۷	۱۰۴۸۶	۱۱۶۶	۵۷۲۷	۳۳۶۲	۲۳۰	۳۴۴۸	۲۳۲
بهار.....	۱۶۲۶۹	۱۳۷۳۳	۱۴۵۴	۶۸۷۸	۵۰۷۰	۳۳۲	۲۰۸۴	۴۵۳
تویسرکان.....	۱۳۴۷۳	۸۴۱۵	۶۶۳	۵۳۹۳	۲۲۲۰	۱۳۹	۴۷۶۳	۲۹۴
رزن.....	۷۳۷۱	۴۸۸۲	۵۶۳	۲۵۷۹	۱۵۶۵	۱۷۵	۲۳۹۰	۹۹
کیودر آهنگ.....	۶۵۴۷	۴۶۰۶	۴۲۲	۳۰۹۳	۹۵۸	۱۳۳	۱۸۱۹	۱۲۲
ملایر.....	۴۷۱۹۲	۳۴۴۱۲	۴۷۷۳	۱۶۲۳۸	۱۲۸۳۳	۵۶۸	۱۱۶۵۴	۱۱۲۵
نهایوند.....	۲۱۵۴۱	۱۴۶۹۷	۲۱۵۱	۸۹۰۰	۳۵۴۶	۹۹	۶۱۹۰	۶۵۴
همدان.....	۱۴۹۳۰۷	۱۰۳۲۶۳	۱۴۸۸۹	۴۶۲۵۰	۴۱۰۴۸	۱۰۷۶	۴۳۹۵۲	۲۰۹۳

شهرستان	جمع	بخش خصوصی					مزد و حقوق بگیران بخش عمومی	اظهار نشده
		جمع	کارفرمایان	کارکنان مستقل	مزد و حقوق بگیران	کارکنان فامیلی بدون مزد		
نقاط روستایی	۲۱۷۷۴۵	۱۹۶۴۰۵	۱۲۴۷۵	۱۲۴۱۲۲	۴۱۶۲۷	۱۸۱۸۱	۱۶۲۳۰	۵۱۱۰
اسدآباد.....	۱۶۴۳۴	۱۵۴۲۶	۴۰۰	۹۰۷۸	۳۳۰۷	۲۶۴۰	۷۱۱	۲۹۷
بهار.....	۲۱۰۱۶	۱۹۰۸۳	۱۴۰۶	۱۲۲۲۷	۴۱۱۵	۱۳۳۵	۱۳۹۸	۵۳۵
تویسرکان.....	۱۹۴۰۳	۱۷۸۷۷	۶۵۹	۱۲۷۵۶	۲۹۳۷	۱۵۲۴	۹۸۱	۵۴۵
رزن.....	۳۰۲۱۸	۲۷۳۹۵	۹۸۶	۱۶۹۶۷	۶۱۳۸	۳۳۰۴	۱۸۱۷	۱۰۰۶
کیودر آهنگ.....	۳۲۸۸۷	۲۶۹۹۹	۲۱۵۱	۱۸۱۶۶	۵۰۶۶	۱۶۱۶	۵۲۲۶	۶۶۲
ملایر.....	۳۷۰۷۳	۳۴۷۳۷	۱۵۲۶	۲۱۵۰۱	۷۷۱۹	۳۹۹۱	۱۶۲۳	۷۱۳
نهایوند.....	۲۴۴۹۶	۲۲۲۲۵	۱۷۰۰	۱۴۴۷۴	۴۵۸۷	۱۴۶۴	۱۵۹۳	۶۷۷
همدان.....	۳۶۲۱۸	۳۲۶۶۳	۳۶۴۷	۱۸۹۵۲	۷۷۵۷	۲۳۰۷	۲۸۸۱	۶۷۳

۱۵-۳- جمعیت ۱۰ ساله و بیش تر استان همدان بر حسب جنس و وضع زناشویی به تفکیک شهرستان - ۱۳۸۵

مرد								جمع	شهرستان
اظهار نشده	هرگز ازدواج نکرده	حداقل یکبار ازدواج کرده					جمع		
		اظهار نشده	بی همسر بر اثر طلاق	بی همسر بر اثر فوت همسر	دارای همسر	جمع			
۳۶۱۳	۳۱۸۲۲۷	۱۴۵	۳۶۰۶	۷۱۴۸۱	۴۰۰۰۷۱	۴۱۱۶۷۰	۷۳۳۵۱۰	۱۴۶۳۵۸۶	استان
۲۱۴	۲۰۰۵۷	۱۰	۱۵۶	۴۲۹	۲۴۱۸۵	۲۴۷۸۰	۴۵۰۵۱	۹۰۱۴۷	اسدآباد
۲۸۶	۲۲۶۷۸	۳۴	۲۰۷	۵۴۲	۲۹۱۷۳	۲۹۹۵۶	۵۲۹۲۰	۱۰۴۵۳۲	بهار
۳۴۳	۲۱۰۲۰	۱۱	۲۳۴	۶۲۷	۲۵۹۹۰	۲۶۸۶۲	۴۸۲۲۵	۹۶۸۳۶	تویسرکان
۳۶۵	۲۰۳۲۴	۱۶	۱۴۶	۵۸۵	۲۵۸۸۴	۲۶۶۳۱	۴۷۳۲۰	۹۶۳۲۳	رزن
۴۴۶	۲۶۹۹۰	۱۴	۱۶۴	۶۸۴	۳۲۵۷۷	۳۳۴۳۹	۶۰۸۷۵	۱۲۰۳۹۲	کبودر آهنگ
۶۵۷	۵۳۶۵۵	۱۶	۴۸۷	۱۲۸۹	۶۶۷۱۸	۶۸۵۱۰	۱۲۲۸۲۲	۲۴۸۰۸۵	ملایر
۳۳۰	۳۴۵۴۵	۱۲	۴۴۲	۷۳۳	۴۲۲۲۴	۴۳۴۱۱	۷۸۲۸۶	۱۵۵۵۳۶	نهایوند
۹۷۲	۱۱۸۹۵۸	۳۲	۱۷۷۰	۲۹۵۹	۱۵۳۳۲۰	۱۵۸۰۸۱	۲۷۸۰۱۱	۵۵۱۷۳۵	همدان

زن								جمع	شهرستان
اظهار نشده	هرگز ازدواج نکرده	حداقل یکبار ازدواج کرده					جمع		
		اظهار نشده	بی همسر بر اثر طلاق	بی همسر بر اثر فوت همسر	دارای همسر	جمع			
۳۵۲۵	۲۵۸۱۷۹۹	۶۰۱	۵۱۰۷	۵۳۸۱۵	۴۰۷۵۲۹	۴۶۷۷۵۲	۷۳۰۰۷۶	۱۴۶۳۵۸۶	استان
۲۵۶	۱۶۶۱۰	۴۲	۲۶۳	۳۱۱۴	۲۴۸۱۱	۲۸۲۳۰	۴۵۰۹۶	۹۰۱۴۷	اسدآباد
۲۹۰	۱۶۸۴۶	۴۹	۳۱۲	۴۰۸۳	۳۰۰۳۲	۳۴۴۷۶	۵۱۶۱۲	۱۰۴۵۳۲	بهار
۳۱۶	۱۷۳۵۶	۷۷	۴۱۶	۴۱۳۲	۲۶۳۱۴	۳۰۹۳۹	۴۸۶۱۱	۹۶۸۳۶	تویسرکان
۴۰۰	۱۸۳۸۶	۵۷	۲۶۱	۳۴۹۸	۲۶۴۰۱	۳۰۲۱۷	۴۹۰۰۳	۹۶۳۲۳	رزن
۴۷۸	۲۲۴۳۰	۹۱	۲۲۸	۳۵۷۷	۳۲۷۱۳	۳۶۶۰۹	۵۹۵۱۷	۱۲۰۳۹۲	کبودر آهنگ
۶۵۶	۴۵۱۶۹	۱۰۷	۸۴۵	۹۱۰۳	۶۹۳۸۳	۷۹۴۳۸	۱۲۵۲۶۳	۲۴۸۰۸۵	ملایر
۳۱۲	۲۶۷۱۳	۴۹	۷۲۳	۵۹۴۵	۴۳۵۰۸	۵۰۲۲۵	۷۷۲۵۰	۱۵۵۵۳۶	نهایوند
۸۱۷	۹۵۲۸۹	۱۲۹	۲۷۵۹	۲۰۳۶۳	۱۵۴۳۶۷	۱۷۷۶۱۸	۲۷۳۷۲۴	۵۵۱۷۳۵	همدان



۱۵-۳- جمعیت ۱۰ ساله و بیش تر استان همدان بر حسب جنس و وضع زناشویی به تفکیک شهرستان - ۱۳۸۵ (دنباله)

مرد							جمع	شهرستان	
اظهاری نشده	هرگز ازدواج نکرده	حداقل یک بار ازدواج کرده				جمع			
		اظهاری نشده	بی همسر بر اثر طلاق	بی همسر بر اثر فوت همسر	دارای همسر		جمع		
۲۰۲۱	۱۱۳۲۱۶	۱۷	۲۵۹۲	۴۲۵۱	۲۳۳۴۶۷	۲۴۰۳۹۷	۴۲۵۶۳۴	۱۴۹۲۰۷	نقاط شهری
۱۲۸	۹۷۹۴	۴	۸۷	۲۰۵	۱۲۰۶۷	۱۲۳۶۳	۲۲۲۸۵	۴۴۲۹۴	اسدآباد
۱۴۱	۹۴۶۶	۲۶	۱۱۱	۲۰۵	۱۲۱۷۶	۱۲۵۱۸	۲۲۱۲۵	۴۳۱۵۸	بهار
۱۸۴	۹۲۳۴	۶	۱۰۹	۲۴۴	۱۱۹۸۰	۱۲۳۳۹	۲۱۷۵۷	۴۳۵۷۷	تویسرکان
۱۴۱	۴۳۵۶	۲	۳۴	۷۹	۵۸۷۹	۵۹۹۴	۱۰۴۹۱	۲۱۱۹۰	رزن
۷۸	۵۳۵۳	۳	۴۴	۸۰	۵۶۷۴	۵۸۰۱	۱۱۲۳۲	۲۲۳۵۳	کیودر آهنگ
۴۴۸	۳۱۹۱۶	۹	۳۴۶	۶۴۵	۳۹۹۴۴	۴۰۹۴۴	۷۳۳۰۸	۱۴۸۲۷۳	ملایر
۱۵۷	۱۶۷۱۵	۷	۲۸۱	۳۹۶	۲۰۷۷۹	۲۱۴۶۳	۳۸۳۳۵	۷۶۲۶۴	نهایوند
۷۴۴	۹۶۳۸۲	۳۰	۱۵۸۰	۲۳۹۷	۱۲۴۹۶۸	۱۲۸۹۷۵	۲۲۶۱۰۱	۴۵۰۰۹۸	همدان

زن							جمع	شهرستان
اظهاری نشده	هرگز ازدواج نکرده	حداقل یک بار ازدواج کرده				جمع		
		اظهاری نشده	بی همسر بر اثر طلاق	بی همسر بر اثر فوت همسر	دارای همسر		جمع	
۱۸۶۹	۱۴۸۵۵۱	۳۷۵	۴۰۸۱	۳۱۶۰۶	۲۳۷۰۹۱	۲۷۳۱۵۲	۴۲۳۵۷۳	نقاط شهری
۱۶۸	۷۸۹۷	۲۰	۱۳۴	۱۴۸۴	۱۲۳۰۶	۱۳۹۴۴	۲۲۰۰۹	اسدآباد
۱۳۴	۶۵۵۳	۲۶	۱۵۵	۱۸۴۷	۱۲۳۱۸	۱۴۳۴۶	۲۱۰۳۳	بهار
۱۷۴	۷۶۳۶	۴۴	۱۹۴	۱۷۶۷	۱۲۰۰۵	۱۴۰۱۰	۲۱۸۲۰	تویسرکان
۱۲۳	۳۹۰۲	۲۸	۵۸	۶۶۵	۵۹۲۳	۶۶۷۴	۱۰۶۹۹	رزن
۶۷	۴۴۸۲	۶۴	۷۶	۶۹۳	۵۷۳۹	۶۵۷۲	۱۱۱۲۱	کیودر آهنگ
۴۴۶	۲۶۸۸۰	۷۳	۵۹۲	۵۲۶۸	۴۱۷۰۶	۴۷۶۳۹	۷۴۹۶۵	ملایر
۱۴۴	۱۳۲۳۴	۲۴	۴۳۰	۳۰۴۳	۲۱۰۵۴	۲۴۵۵۱	۳۷۹۲۹	نهایوند
۶۱۳	۷۷۹۶۷	۹۶	۲۴۴۲	۱۶۸۳۹	۱۲۶۰۴۰	۱۴۵۴۱۷	۲۲۳۹۹۷	همدان



۱۵-۳- جمعیت ۱۰ ساله و بیش تر استان همدان بر حسب جنس و وضع زناشویی به تفکیک شهرستان - ۱۳۸۵ (دنباله)

مرد							جمع	شهرستان	
اظهار نشده	هرگز ازدواج نکرده	حداقل یکبار ازدواج کرده				جمع			
		اظهار نشده	بی همسر بر اثر طلاق	بی همسر بر اثر فوت همسر	دارای همسر		جمع		
۱۵۷۶	۱۳۴۷۸۰	۵۶	۱۰۱۲	۳۵۹۵	۱۶۶۳۴۱	۱۷۱۰۰۴	۳۰۷۳۶۰	۶۱۳۳۷۵	نقاط روستایی
۸۵	۱۰۲۲۷	۴	۶۹	۲۲۴	۱۲۰۷۷	۱۲۳۷۴	۲۲۶۸۶	۴۵۷۰۶	اسدآباد
۱۴۵	۱۳۲۱۲	۸	۹۶	۳۳۷	۱۶۹۹۷	۱۷۴۳۸	۳۰۷۹۵	۶۱۳۷۴	بهار
۱۵۸	۱۱۷۶۷	۵	۱۲۵	۳۸۳	۱۳۹۸۳	۱۴۴۹۶	۲۶۴۲۱	۵۳۱۵۷	تویسرکان
۲۲۴	۱۵۹۶۸	۱۴	۱۱۲	۵۰۶	۲۰۰۰۵	۲۰۶۳۷	۳۶۸۲۹	۷۵۱۳۳	رزن
۳۶۸	۲۱۶۳۷	۱۱	۱۲۰	۶۰۴	۲۶۹۰۳	۲۷۶۳۸	۴۹۶۴۳	۹۸۰۳۹	کبودر آهنگ
۲۰۸	۲۱۷۳۷	۷	۱۴۱	۶۴۴	۲۶۷۷۱	۲۷۵۶۳	۴۹۵۰۸	۹۹۸۰۳	ملایر
۱۶۰	۱۷۶۵۶	۵	۱۵۹	۳۳۵	۲۱۲۵۳	۲۱۷۵۲	۳۹۵۶۸	۷۸۵۲۶	نهایوند
۲۲۸	۲۲۵۷۶	۲	۱۹۰	۵۶۲	۲۸۳۵۲	۲۹۱۰۶	۵۱۹۱۰	۱۰۱۶۳۷	همدان

زن							جمع	شهرستان	
اظهار نشده	هرگز ازدواج نکرده	حداقل یکبار ازدواج کرده				جمع			
		اظهار نشده	بی همسر بر اثر طلاق	بی همسر بر اثر فوت همسر	دارای همسر		جمع		
۱۶۳۴	۱۱۰۰۷۲	۲۱۵	۱۷۲۴	۲۲۱۹۱	۱۷۰۱۷۹	۱۹۴۳۰۹	۳۰۶۰۱۵	۶۱۳۳۷۵	نقاط روستایی
۸۶	۸۶۹۲	۲۲	۱۲۹	۱۶۲۸	۱۲۴۶۳	۱۴۲۴۲	۲۳۰۲۰	۴۵۷۰۶	اسدآباد
۱۵۶	۱۰۲۹۳	۲۳	۱۵۷	۲۲۳۶	۱۷۷۱۴	۲۰۱۳۰	۳۰۵۷۹	۶۱۳۷۴	بهار
۱۳۹	۹۶۹۶	۳۳	۲۲۱	۲۳۶۴	۱۴۲۸۳	۱۶۹۰۱	۲۶۷۳۶	۵۳۱۵۷	تویسرکان
۲۷۷	۱۴۴۸۴	۲۹	۲۰۳	۲۸۳۳	۲۰۴۷۸	۲۳۵۴۳	۳۸۳۰۴	۷۵۱۳۳	رزن
۴۱۱	۱۷۹۴۸	۲۷	۱۵۲	۲۸۸۴	۲۶۹۷۴	۳۰۰۳۷	۴۸۳۹۶	۹۸۰۳۹	کبودر آهنگ
۲۱۰	۱۸۲۸۹	۳۴	۲۵۳	۳۸۳۵	۲۷۶۷۴	۳۱۷۹۶	۵۰۲۹۵	۹۹۸۰۳	ملایر
۱۵۱	۱۳۳۴۸	۱۴	۲۹۲	۲۸۸۷	۲۲۲۶۶	۲۵۴۵۹	۳۸۹۵۸	۷۸۵۲۶	نهایوند
۲۰۴	۱۷۳۲۲	۳۳	۳۱۷	۳۵۲۴	۲۸۳۲۷	۳۲۲۰۱	۴۹۷۲۷	۱۰۱۶۳۷	همدان

۱۶-۳- جمعیت استان همدان بر حسب نوع معلولیت به تفکیک شهرستان - ۱۳۸۵

شهرستان	جمعیت ^(۱)	نابینا	ناشنوا	اختلال در گفتار و صدا	قطع دست	نقص دست
استان	۱۷۰۳۲۶۷	۲۵۷۸	۲۹۱۶	۳۹۹۳	۶۲۱	۳۷۰۶
اسدآباد	۱۰۶۰۲۸	۱۶۶	۱۷۸	۲۹۵	۳۷	۲۳۵
بهار	۱۲۲۲۵۴	۲۳۴	۲۴۰	۲۷۴	۵۰	۳۰۹
تویسرکان	۱۱۰۷۳۷	۲۱۱	۲۸۲	۳۳۸	۳۸	۲۷۱
رزن	۱۱۳۰۵۳	۲۰۲	۱۸۸	۲۷۴	۳۷	۲۷۰
کیودر آهنگ	۱۴۲۶۴۵	۲۲۷	۲۴۳	۳۵۹	۴۲	۲۱۹
ملایر	۲۹۰۱۹۷	۳۹۶	۵۲۴	۷۹۹	۹۴	۶۸۲
نهایوند	۱۸۱۰۴۹	۲۸۳	۳۴۶	۴۴۰	۷۴	۴۲۰
همدان	۶۳۷۳۰۴	۸۵۹	۹۱۵	۱۲۱۴	۲۴۹	۱۳۰۰

شهرستان	قطع پا	نقص پا	نقص تنه	اختلال ذهنی	هیچ کدام	اظهار نشده
استان	۱۲۹۴	۸۳۰۵	۳۰۶۵	۷۵۵۹	۱۶۶۷۶۱۹	۷۹۴۸
اسدآباد	۶۶	۵۲۵	۲۰۹	۵۲۶	۱۰۳۹۲۳	۳۰۶
بهار	۹۳	۵۶۹	۱۷۵	۴۷۱	۱۱۹۷۳۵	۵۲۴
تویسرکان	۹۸	۵۵۹	۲۴۲	۶۰۰	۱۰۸۲۱۳	۴۰۱
رزن	۷۵	۵۳۵	۲۳۳	۴۸۶	۱۱۰۷۹۱	۳۷۰
کیودر آهنگ	۹۹	۵۶۷	۲۱۷	۷۳۳	۱۳۸۶۰۳	۱۸۵۲
ملایر	۲۱۴	۱۵۳۰	۶۱۲	۱۳۵۸	۲۸۳۶۷۷	۱۵۱۳
نهایوند	۱۵۵	۱۱۹۳	۴۴۷	۸۰۵	۱۷۷۳۰۵	۳۵۳
همدان	۴۹۴	۲۸۲۷	۹۳۰	۲۵۸۰	۶۲۵۳۷۲	۲۶۲۹



۱۶-۳- جمعیت استان همدان بر حسب نوع معلولیت به تفکیک شهرستان - ۱۳۸۵ (دنباله)

شهرستان	جمعیت ^(۱)	نابینا	ناشنوا	اختلال در گفتار و صدا	قطع دست	نقص دست
نقاط شهری.....	۹۱۰۷۷۱	۱۳۴۳	۱۵۳۰	۱۹۷۸	۳۶۲	۲۰۹۸
اسدآباد.....	۵۱۹۱۱	۷۹	۸۳	۱۰۸	۱۷	۹۷
بهار.....	۵۰۰۵۵	۹۳	۱۱۴	۹۸	۱۸	۱۱۹
تویسرکان.....	۴۹۷۷۸	۸۱	۱۲۵	۱۱۲	۱۳	۱۰۰
رزن.....	۲۴۹۵۳	۲۸	۳۰	۴۳	۸	۴۲
کیودر آهنگ.....	۲۵۸۵۸	۳۰	۲۴	۵۷	۸	۳۶
ملایر.....	۱۷۲۶۸۳	۲۱۳	۳۰۱	۴۱۲	۶۲	۴۱۳
نهایوند.....	۸۸۲۵۷	۱۴۲	۱۴۰	۱۷۱	۴۴	۲۱۰
همدان.....	۵۱۷۲۷۶	۶۷۷	۷۱۳	۹۷۷	۱۹۲	۱۰۸۱

شهرستان	قطع پا	نقص پا	نقص تنه	اختلال ذهنی	هیچ کدام	اظهار نشده
نقاط شهری.....	۸۱۴	۴۵۷۴	۱۵۱۱	۳۹۶۵	۹۶۰۱۰۳	۵۱۳۶
اسدآباد.....	۴۲	۲۴۶	۹۹	۲۶۳	۵۰۹۵۴	۱۲۱
بهار.....	۴۳	۲۶۴	۵۸	۱۷۴	۴۹۱۱۶	۱۰۸
تویسرکان.....	۴۸	۱۸۸	۹۵	۲۱۲	۴۸۹۰۰	۹۷
رزن.....	۱۸	۱۰۰	۳۱	۷۰	۲۴۴۹۳	۱۵۴
کیودر آهنگ.....	۱۰	۶۸	۳۳	۸۶	۲۴۱۹۳	۱۳۷۵
ملایر.....	۱۳۴	۸۴۰	۲۷۳	۶۷۷	۱۶۸۸۷۱	۱۱۲۹
نهایوند.....	۹۰	۵۲۲	۲۰۹	۴۲۳	۸۶۴۶۹	۲۰۳
همدان.....	۴۲۹	۲۳۴۶	۷۱۳	۲۰۶۰	۵۰۷۸۰۷	۱۹۴۹



۱۶-۳- جمعیت استان همدان بر حسب نوع معلولیت به تفکیک شهرستان - ۱۳۸۵ (دنباله)

شهرستان	جمعیت ^(۱)	نابینا	ناشنوا	اختلال در گفتار و صدا	قطع دست	نقص دست
نقاط روستایی	۷۲۱۲۲۵	۱۲۳۲	۱۳۱۰	۲۰۰۹	۲۵۱	۱۶۰۷
اسدآباد.....	۵۳۹۲۴	۸۵	۹۴	۱۸۶	۱۹	۱۳۸
بهار.....	۷۲۱۹۹	۱۴۱	۱۲۶	۱۷۶	۳۲	۱۹۰
تویسرکان.....	۶۰۸۱۵	۱۳۰	۱۵۷	۲۲۶	۲۵	۱۷۱
رزن.....	۸۸۱۰۰	۱۷۴	۱۵۸	۲۳۱	۲۹	۲۲۸
کبودر آهنگ.....	۱۱۶۷۸۷	۱۹۷	۲۱۹	۳۰۲	۳۴	۱۸۳
ملایر.....	۱۱۷۵۰۲	۱۸۳	۲۲۲	۳۸۷	۳۲	۲۶۹
نهایوند.....	۹۱۸۷۰	۱۴۰	۲۰۲	۲۶۴	۳۰	۲۰۹
همدان.....	۱۲۰۰۲۸	۱۸۲	۲۰۲	۲۳۷	۵۷	۲۱۹

شهرستان	قطع پا	نقص پا	نقص تنه	اختلال ذهنی	هیچ کدام	اظهار نشده
نقاط روستایی	۴۱۰	۳۷۳۰	۱۵۵۳	۳۵۹۱	۷۰۵۵۶۴	۲۱۰۷
اسدآباد.....	۲۴	۲۷۹	۱۱۰	۲۶۳	۵۲۷۷۹	۱۸۵
بهار.....	۵۰	۳۰۵	۱۱۷	۲۹۷	۷۰۶۱۹	۴۱۶
تویسرکان.....	۵۰	۳۷۱	۱۴۷	۳۸۸	۵۹۱۶۹	۳۰۴
رزن.....	۵۷	۴۳۵	۲۰۲	۴۱۶	۸۶۲۹۸	۲۱۶
کبودر آهنگ.....	۸۹	۴۹۹	۱۸۴	۶۴۷	۱۱۴۴۱۰	۴۷۷
ملایر.....	۸۰	۶۹۰	۳۳۹	۶۸۱	۱۱۴۷۹۶	۳۸۳
نهایوند.....	۶۵	۶۷۰	۲۳۷	۳۷۹	۸۹۹۲۸	۱۴۶
همدان.....	۶۵	۴۸۱	۲۱۷	۵۲۰	۱۱۷۵۶۵	۶۸۰

(۱) جمعیت معلول در این جدول از تفاضل ستون "جمعیت" با مجموع ستون‌های "هیچ‌کدام" و "اظهار نشده" محاسبه می‌شود.

۱۷-۳- جمعیت معلول^(۱) استان همدان بر حسب تعداد موارد معلولیت به تفکیک شهرستان - ۱۳۸۵

نقاط شهری		کل				شهرستان
یک نوع معلولیت	جمع	سه نوع معلولیت و بیش تر	دو نوع معلولیت	یک نوع معلولیت	جمع	
۱۲۲۲۲	۱۴۸۳۲	۱۳۲۰	۳۶۹۷	۲۲۶۸۳	۲۷۷۰۰	استان
۶۸۰	۸۳۶	۸۸	۲۶۲	۱۴۴۹	۱۷۹۹	اسدآباد
۷۱۷	۸۳۱	۸۹	۲۴۲	۱۶۶۴	۱۹۹۵	بهار
۶۳۰	۷۸۱	۱۰۵	۳۰۶	۱۷۱۲	۲۱۲۳	تویسرکان
۲۵۴	۳۰۶	۷۹	۲۵۰	۱۵۶۳	۱۸۹۲	رزن
۲۴۳	۲۹۰	۱۱۷	۲۸۲	۱۷۹۱	۲۱۹۰	کبودر آهنگ
۲۱۸۳	۲۶۸۳	۲۴۶	۷۱۰	۴۰۵۱	۵۰۰۷	ملایر
۱۲۸۰	۱۵۸۵	۱۲۹	۵۱۴	۲۷۴۸	۳۳۹۱	نهایوند
۶۲۳۵	۷۵۲۰	۴۶۷	۱۱۳۱	۷۷۰۵	۹۳۰۳	همدان

نقاط روستایی				نقاط شهری		شهرستان
سه نوع معلولیت و بیش تر	دو نوع معلولیت	یک نوع معلولیت	جمع	سه نوع معلولیت و بیش تر	دو نوع معلولیت	
۵۸۵	۱۸۱۶	۱۰۴۵۳	۱۲۸۵۴	۷۳۳	۱۸۱۷۷	استان
۴۶	۱۴۶	۷۶۸	۹۶۰	۴۲	۱۱۴	اسدآباد
۵۳	۱۶۴	۹۴۷	۱۱۶۴	۳۶	۷۸	بهار
۶۳	۱۹۷	۱۰۸۲	۱۳۴۲	۴۲	۱۰۹	تویسرکان
۶۷	۲۱۰	۱۳۰۹	۱۵۸۶	۱۲	۴۰	رزن
۱۰۲	۲۵۰	۱۵۴۸	۱۹۰۰	۱۵	۳۲	کبودر آهنگ
۱۰۴	۳۵۲	۱۸۶۷	۲۳۲۳	۱۴۲	۳۵۸	ملایر
۶۶	۲۶۸	۱۴۶۲	۱۷۹۶	۶۱	۲۴۴	نهایوند
۸۴	۲۲۹	۱۴۷۰	۱۷۸۳	۳۸۳	۹۰۲	همدان

(۱) شامل نابینایی، ناشنوایی، اختلال در گفتار و صدا، قطع دست، نقص دست، قطع پا، نقص پا، نقص تنه و اختلال ذهنی می باشد.

۱۸-۳- خانوارهای معمولی و گروهی استان همدان بر حسب تعداد اعضای خانوار به تفکیک شهرستان - ۱۳۸۵

شهرستان	جمع	۱ نفر	۲ نفر	۳ نفر	۴ نفر
استان	۴۲۷۹۱۲	۲۲۸۲۶	۶۸۱۱۲	۹۷۰۳۶	۱۰۱۵۴۵
اسدآباد	۲۵۲۰۶	۹۵۶	۳۳۶۵	۵۴۵۹	۵۷۰۶
بهار	۲۹۳۴۵	۱۳۲۷	۳۷۸۵	۶۳۵۵	۷۰۵۸
تویسرکان	۲۸۹۳۹	۲۲۵۳	۵۰۳۹	۶۲۶۱	۶۵۷۳
رزن	۲۶۲۷۷	۱۱۵۶	۳۷۷۰	۵۳۱۳	۵۵۶۷
کیودر آهنگ	۳۲۱۷۸	۱۰۲۱	۴۶۰۲	۶۶۲۷	۶۸۵۲
ملایر	۷۳۷۵۶	۴۵۴۹	۱۲۲۲۴	۱۶۴۸۸	۱۶۹۷۳
نهایوند	۴۶۴۵۸	۲۷۱۶	۷۴۹۵	۱۰۷۲۳	۱۰۵۳۸
همدان	۱۶۵۷۵۳	۸۸۴۸	۲۷۸۳۲	۳۹۸۱۰	۴۲۲۷۸

شهرستان	۵ نفر	۶ نفر	۷ نفر	۸ نفر	۹ نفر	۱۰ نفر و بیش تر
استان	۶۱۰۲۸	۳۷۷۶۹	۱۸۳۲۳	۸۳۳۸	۳۵۴۲	۲۳۹۳
اسدآباد	۴۵۴۹	۲۷۷۴	۱۳۵۷	۶۲۵	۲۶۵	۱۵۰
بهار	۵۰۷۰	۲۸۸۶	۱۴۷۲	۷۱۴	۳۷۰	۳۰۸
تویسرکان	۴۳۸۸	۲۳۷۷	۱۱۸۱	۵۱۹	۲۰۸	۱۴۰
رزن	۴۳۹۹	۲۹۴۰	۱۶۳۴	۸۳۴	۳۹۰	۲۷۴
کیودر آهنگ	۵۳۷۱	۳۷۴۳	۲۰۶۳	۱۰۴۹	۴۸۰	۳۷۰
ملایر	۱۱۵۸۹	۶۴۷۱	۳۰۵۸	۱۴۷۹	۵۵۵	۳۷۰
نهایوند	۷۵۹۳	۴۲۰۵	۱۹۱۸	۷۸۲	۳۱۶	۱۷۲
همدان	۲۵۰۶۹	۱۲۳۷۳	۵۶۴۰	۲۳۳۶	۹۵۸	۶۰۹



۱۸-۳- خانوارهای معمولی و گروهی بر حسب تعداد اعضای خانوار به تفکیک استان - ۱۳۸۵ (دنباله)

شهرستان	جمع	۱ نفر	۲ نفر	۳ نفر	۴ نفر
نقاط شهری.....	۲۵۵۹۱۵	۱۴۲۰۱	۴۲۴۱۷	۶۱۵۹۴	۶۵۵۲۴
اسدآباد.....	۱۲۵۸۳	۴۱۰	۱۷۱۸	۲۷۸۵	۳۰۷۳
بهار.....	۱۲۶۹۰	۶۱۵	۱۷۰۵	۲۹۵۰	۳۳۹۰
تویسرکان.....	۱۳۶۶۳	۱۰۶۹	۲۵۰۵	۳۱۷۹	۳۵۸۰
رزن.....	۶۰۸۴	۲۲۷	۹۴۷	۱۴۷۵	۱۵۶۰
کیودر آهنگ.....	۵۹۱۶	۲۱۹	۹۳۳	۱۳۹۱	۱۴۲۵
ملایر.....	۴۴۸۷۳	۲۶۷۲	۷۳۸۵	۱۰۵۴۸	۱۱۰۸۲
نهایوند.....	۲۳۲۱۵	۱۴۴۴	۳۸۳۴	۵۵۵۷	۵۶۲۲
همدان.....	۱۳۶۸۹۱	۷۵۴۵	۲۳۳۹۰	۳۳۷۰۹	۳۵۷۹۲

شهرستان	۵ نفر	۶ نفر	۷ نفر	۸ نفر	۹ نفر	۱۰ نفر و بیشتر
نقاط شهری.....	۳۹۱۴۴	۱۱۹۶۸	۸۱۲۰	۳۳۱۲	۱۲۰۵	۷۳۰
اسدآباد.....	۲۳۴۲	۱۲۷۴	۵۹۹	۲۴۷	۹۱	۴۴
بهار.....	۲۲۳۰	۱۰۵۷	۴۳۶	۱۶۷	۸۸	۵۲
تویسرکان.....	۲۰۱۷	۸۲۶	۳۱۵	۱۰۶	۴۱	۲۵
رزن.....	۱۰۳۸	۴۹۹	۱۹۶	۸۸	۳۴	۲۰
کیودر آهنگ.....	۹۹۱	۵۴۱	۲۲۵	۱۲۶	۳۶	۲۹
ملایر.....	۷۱۱۸	۳۵۲۰	۱۵۳۴	۶۶۵	۲۱۹	۱۳۰
نهایوند.....	۳۶۷۶	۱۸۷۳	۷۴۹	۳۰۸	۱۰۳	۴۹
همدان.....	۲۰۴۳۲	۹۳۷۸	۴۰۶۶	۱۶۰۵	۵۹۳	۳۸۱



۱۸-۳- خانوارهای معمولی و گروهی بر حسب تعداد اعضای خانوار به تفکیک استان - ۱۳۸۵ (دنباله)

شهرستان	جمع	۱ نفر	۲ نفر	۳ نفر	۴ نفر
نقاط روستایی.....	۱۷۱۷۶۰	۸۶۲۱	۲۵۶۶۶	۳۵۴۱۱	۳۵۹۸۱
اسدآباد.....	۱۲۵۸۴	۵۴۶	۱۶۴۴	۲۶۷۳	۲۶۲۰
بهار.....	۱۶۶۵۵	۷۱۲	۲۰۸۰	۳۴۰۵	۳۶۶۸
تویسرکان.....	۱۵۲۵۴	۱۱۸۴	۲۵۳۳	۳۰۸۰	۲۹۹۰
رزن.....	۲۰۱۹۳	۹۲۹	۲۸۲۳	۳۸۳۸	۴۰۰۷
کبودر آهنگ.....	۲۶۲۶۲	۸۰۲	۳۶۶۹	۵۲۳۶	۵۴۲۷
ملایر.....	۲۸۸۸۲	۱۸۷۷	۴۸۳۹	۵۹۴۰	۵۸۹۱
نهایوند.....	۲۳۰۶۸	۱۲۶۸	۳۶۳۶	۵۱۳۸	۴۸۹۲
همدان.....	۲۸۸۶۲	۱۳۰۳	۴۴۴۲	۶۱۰۱	۶۴۸۶

شهرستان	۵ نفر	۶ نفر	۷ نفر	۸ نفر	۹ نفر	۱۰ نفر و بیش تر
نقاط روستایی.....	۲۸۱۵۳	۱۸۱۷۶۸	۱۰۱۸۲	۵۰۰۹	۳۳۲۱	۱۶۴۸
اسدآباد.....	۲۱۹۸	۱۴۹۳	۷۵۴	۳۷۷	۱۷۳	۱۰۶
بهار.....	۲۸۴۰	۱۸۲۹	۱۰۳۶	۵۴۷	۲۸۲	۲۵۶
تویسرکان.....	۲۳۶۷	۱۵۴۸	۸۶۵	۴۱۰	۱۶۵	۱۱۲
رزن.....	۳۳۶۱	۲۴۴۱	۱۴۳۸	۷۴۶	۳۵۶	۲۵۴
کبودر آهنگ.....	۴۳۸۰	۳۲۰۲	۱۸۳۸	۹۲۳	۴۴۴	۳۴۱
ملایر.....	۴۴۷۱	۲۹۵۱	۱۵۲۴	۸۱۴	۳۳۶	۲۳۹
نهایوند.....	۳۸۹۹	۲۳۰۹	۱۱۵۳	۴۶۱	۲۰۰	۱۱۲
همدان.....	۴۶۳۷	۲۹۹۵	۱۵۷۴	۷۳۱	۳۶۵	۲۲۸

۱۹-۳- خانوارهای معمولی استان همدان بر حسب جنس سرپرست خانوار به تفکیک شهرستان - ۱۳۸۵

شهرستان	جمع			شهری			روستایی		
	مرد و زن	مرد	زن	مرد و زن	مرد	زن	مرد و زن	مرد	زن
استان ^(۱)	۴۲۵۵۸۳	۳۸۱۶۷۸	۴۳۹۰۵	۲۵۳۸۴۱	۲۲۶۰۰۰	۲۷۸۱۴۱	۱۷۱۵۰۵	۱۵۵۴۵۰	۱۶۰۵۵
اسدآباد.....	۲۵۱۴۶	۲۲۷۹۷	۲۳۴۹	۱۲۵۳۳	۱۱۴۶۳	۱۰۷۰	۱۲۵۷۴	۱۱۲۹۵	۱۲۷۹
بهار.....	۲۹۲۸۰	۲۶۵۱۰	۲۷۷۰	۱۲۶۶۶	۱۱۵۲۷	۱۱۳۹	۱۶۶۱۴	۱۴۹۸۳	۱۶۳۱
تویسرکان.....	۲۸۷۰۱	۲۵۱۹۵	۳۵۰۶	۱۳۴۳۷	۱۱۸۲۴	۱۶۱۳	۱۵۲۴۲	۱۳۳۵۰	۱۸۹۲
رزن.....	۲۶۲۲۲	۲۴۰۴۰	۲۱۸۲	۶۰۵۵	۵۵۶۵	۴۹۰	۲۰۱۶۷	۱۸۴۷۵	۱۶۹۲
کیودر آهنگ.....	۳۲۰۹۰	۳۰۴۸۶	۱۶۰۴	۵۸۸۰	۵۴۴۴	۴۳۶	۲۶۲۱۰	۲۵۰۴۲	۱۱۶۸
ملایر.....	۷۳۳۰۸	۶۴۱۳۳	۹۱۷۵	۴۴۴۵۰	۳۸۶۱۱	۵۸۳۹	۲۸۸۵۷	۲۵۵۲۱	۳۳۳۶
نهایوند.....	۴۶۳۸۵	۴۰۴۷۳	۵۹۱۲	۲۳۱۶۲	۲۰۲۱۱	۲۹۵۱	۲۳۰۴۸	۲۰۰۹۵	۲۹۵۳
همدان.....	۱۶۴۴۵۱	۱۴۸۰۴۴	۱۶۴۰۷	۱۳۵۶۵۸	۱۲۱۳۵۵	۱۴۳۰۳	۲۸۷۹۳	۲۶۶۸۹	۲۱۰۴

(۱) جمعیت غیر ساکن در کل منظور شده است.

۲۰-۳- خانوارهای معمولی و گروهی استان همدان بر حسب تعداد افراد با سواد و بی سواد به تفکیک شهرستان - ۱۳۸۵

شهرستان	جمع	با سواد				
		ندارد	۱ نفر	۲ نفر	۳ نفر	۴ نفر و بیش تر
استان.....	۴۲۷۹۱۲	۳۲۵۶۳	۳۴۳۹۹	۱۲۲۶۲۵	۸۸۰۱۵	۱۵۰۳۱۰
اسدآباد.....	۲۵۲۰۶	۱۶۹۷	۱۹۸۴	۷۲۷۷	۵۱۵۴	۹۰۹۴
بهار.....	۲۹۳۴۵	۲۱۴۵	۲۳۳۵	۷۷۶۰	۶۴۲۶	۱۰۶۷۹
تویسرکان.....	۲۸۹۳۹	۳۵۲۸	۲۸۱۷	۷۶۳۵	۵۳۴۴	۹۶۱۵
رزن.....	۲۶۲۷۷	۲۳۴۵	۲۲۹۳	۷۳۵۴	۵۱۶۱	۹۱۲۴
کیودر آهنگ.....	۳۲۱۷۸	۲۲۳۰	۲۲۵۰	۹۷۳۷	۶۲۸۶	۱۱۶۷۵
ملایر.....	۷۳۷۵۶	۶۶۷۷	۶۵۸۲	۲۰۶۴۶	۱۴۳۴۲	۲۵۵۰۹
نهایوند.....	۴۶۴۵۸	۴۰۶۳	۳۹۳۱	۱۳۴۲۴	۹۱۸۸	۱۵۸۵۲
همدان.....	۱۶۵۷۵۳	۹۸۷۸	۱۲۲۰۷	۴۸۷۹۲	۳۶۱۱۴	۵۸۷۶۲

۲۰-۳- خانوارهای معمولی و گروهی استان همدان بر حسب تعداد افراد با سواد و بی سواد به تفکیک شهرستان - ۱۳۸۵ (دنباله)

بی سواد					شهرستان
ندارد	۱ نفر	۲ نفر	۳ نفر	۴ نفر و بیشتر	
۲۴۵۱۱۴	۱۰۴۷۱۵	۶۱۱۱۱۵	۶۱۵۱	۱۵۷۷	استان
۱۲۴۴۸	۷۰۱۸	۵۰۰۸	۵۸۸	۱۴۴	اسدآباد
۱۴۹۲۱	۸۱۹۲	۵۵۶۹	۵۴۱	۱۲۲	بهار
۱۴۹۴۰	۷۹۴۳	۵۴۱۸	۵۲۲	۱۱۶	تویسرکان
۱۱۵۰۶	۷۳۲۶	۶۴۰۶	۸۳۳	۲۰۶	رزن
۱۵۷۲۱	۸۱۴۲	۷۱۴۴	۹۱۸	۲۵۳	کبودر آهنگ
۴۱۵۶۹	۱۹۰۴۷	۱۱۷۸۵	۱۱۳۲	۲۲۳	ملایر
۲۵۸۰۶	۱۲۰۳۲	۷۸۶۱	۵۸۴	۱۷۵	نهایوند
۱۰۸۹۷۳	۳۵۰۱۵	۱۹۶۹۴	۱۷۳۳	۳۳۸	همدان

با سواد					جمع	شهرستان
ندارد	۱ نفر	۲ نفر	۳ نفر	۴ نفر و بیشتر		
۲۵۵۹۱۵	۱۵۴۷۳	۱۱۱۳۱	۷۳۹۰۷	۵۵۱۱۱	۹۲۵۱۶	نقاط شهری
۱۲۵۸۳	۶۷۵	۷۹۹	۳۵۸۹	۲۶۶۸	۴۸۵۲	اسدآباد
۱۲۶۹۰	۸۸۳	۸۸۵	۳۳۶۹	۲۸۹۰	۴۶۶۳	بهار
۱۳۶۶۳	۱۲۵۱	۱۲۳۲	۳۶۶۶	۲۷۶۹	۴۷۴۵	تویسرکان
۶۰۸۴	۳۳۳	۴۱۳	۱۸۶۹	۱۳۵۶	۲۱۱۳	رزن
۵۹۱۶	۳۴۸	۳۵۷	۱۸۱۱	۱۲۸۳	۲۱۱۷	کبودر آهنگ
۴۴۸۷۳	۲۹۸۱	۳۵۵۷	۱۲۶۹۴	۹۱۳۰	۱۶۵۱۱	ملایر
۲۳۲۱۵	۱۷۶۲	۱۷۵۹	۶۶۰۵	۴۸۱۸	۸۲۷۱	نهایوند
۱۳۶۸۹۱	۷۲۴۰	۹۸۲۹	۴۰۳۰۴	۳۰۲۰۴	۴۹۳۱۴	همدان



۲۰-۳- خانوارهای معمولی و گروهی استان همدان بر حسب تعداد افراد با سواد و بی سواد به تفکیک شهرستان - ۱۳۸۵ (دنباله)

بی سواد					شهرستان
ندارد	۱ نفر	۲ نفر	۳ نفر	۴ نفر و بیشتر	
۱۷۲۰۶۲	۵۴۵۰۱	۲۷۰۲۱	۱۹۹۵	۳۲۹	نقاط شهری
۷۳۳۶	۳۱۰۷	۱۹۰۱	۲۰۵	۳۴	اسدآباد
۷۵۱۰	۳۳۲۹	۱۷۱۴	۱۱۴	۲۳	بهار
۹۲۱۵	۲۹۳۳	۱۴۳۰	۷۲	۱۳	تویسرکان
۳۹۷۰	۱۳۲۶	۷۳۷	۴۷	۴	رزن
۳۶۹۹	۱۳۳۷	۷۸۹	۷۰	۲۱	کیودر آهنگ
۲۹۸۹۹	۱۰۰۳۴	۴۵۴۹	۳۴۹	۴۲	ملایر
۱۴۸۱۰	۵۳۶۱	۲۸۳۹	۱۷۶	۲۹	نهایوند
۹۵۶۲۳	۲۷۰۸۱	۱۳۰۶۲	۹۶۲	۱۶۳	همدان

با سواد					جمع	شهرستان
ندارد	۱ نفر	۲ نفر	۳ نفر	۴ نفر و بیشتر		
۱۷۱۷۶۰	۱۷۰۱۵	۱۵۵۰۲	۴۱۶۷۹	۳۲۱۷۳	۵۷۶۹۱	نقاط روستایی
۱۲۵۸۴	۱۰۱۱	۱۱۷۶	۳۶۷۹	۲۴۸۳	۴۲۳۵	اسدآباد
۱۶۶۵۵	۱۲۶۲	۱۴۵۰	۴۳۹۱	۳۵۳۶	۶۰۱۶	بهار
۱۵۲۵۴	۲۲۶۸	۱۵۷۷	۳۹۶۸	۲۵۷۴	۴۸۶۷	تویسرکان
۲۰۱۹۳	۲۰۱۲	۱۸۸۰	۵۴۸۵	۳۸۰۵	۷۰۱۱	رزن
۲۶۲۶۲	۱۸۸۲	۱۸۹۳	۷۹۲۶	۵۰۰۳	۹۵۵۸	کیودر آهنگ
۲۸۸۸۲	۳۶۹۶	۳۰۲۵	۷۹۵۱	۵۲۱۲	۸۹۹۸	ملایر
۲۳۰۶۸	۲۲۴۶	۲۱۲۳	۶۷۹۱	۴۳۵۰	۷۵۵۸	نهایوند
۲۸۸۶۲	۲۶۳۸	۲۳۷۸	۸۴۸۸	۵۹۱۰	۹۴۴۸	همدان



۳-۲۰- خانوارهای معمولی و گروهی استان همدان بر حسب تعداد افراد با سواد و بی سواد به تفکیک شهرستان - ۱۳۸۵ (دنباله)

شهرستان	بی سواد				
	ندارد	۱ نفر	۲ نفر	۳ نفر	۴ نفر و بیش تر
نقاط روستایی	۷۳۸۰۰	۵۰۱۶۹	۴۱۷۹۹	۴۸۲۶	۱۱۶۶
اسدآباد	۵۱۰۸	۳۹۰۴	۳۰۹۶	۳۷۷	۹۹
بهار	۷۴۱۱	۴۸۶۳	۳۸۵۵	۴۲۷	۹۹
تویسرکان	۵۷۲۴	۵۰۰۷	۳۹۸۴	۴۴۸	۹۱
رزن	۷۵۳۶	۶۰۰۰	۵۶۶۹	۷۸۶	۲۰۲
کیودر آهنگ	۱۲۰۲۲	۶۸۰۵	۶۳۵۵	۸۴۸	۲۳۲
ملایر	۱۱۶۷۰	۹۰۱۳	۷۲۳۶	۷۸۳	۱۸۰
نهایوند	۱۰۹۷۹	۶۶۴۳	۴۹۷۲	۳۸۶	۸۸
همدان	۱۳۳۵۰	۷۹۳۴	۶۶۳۲	۷۷۱	۱۷۵

۳-۲۱- خانوارهای معمولی ساکن و گروهی استان همدان بر حسب نوع محل سکونت به تفکیک شهرستان - ۱۳۸۵

شهرستان	جمع	واحد مسکونی معمولی	چادر	کپر	آلونک، زاغه یا موارد مشابه	سایر
استان	۴۲۷۶۷۵	۴۲۷۶۰۰	۶	۰	۱۰	۵۹
اسدآباد	۲۵۱۶۷	۲۵۱۶۳	۱	۰	۰	۳
بهار	۲۹۳۴۵	۲۹۳۲۸	۰	۰	۲	۱۵
تویسرکان	۲۸۹۱۷	۲۸۹۱۳	۰	۰	۲	۲
رزن	۲۶۲۷۷	۲۶۲۷۶	۰	۰	۰	۱
کیودر آهنگ	۳۲۱۷۸	۳۲۱۷۵	۰	۰	۰	۳
ملایر	۷۳۷۵۵	۷۳۷۳۱	۰	۰	۱	۲۳
نهایوند	۴۶۲۸۳	۴۶۲۷۹	۱	۰	۰	۳
همدان	۱۶۵۷۵۳	۱۶۵۷۳۵	۴	۰	۵	۹



۲۱-۳- خانوارهای معمولی ساکن و گروهی استان همدان بر حسب نوع محل سکونت به تفکیک شهرستان - ۱۳۸۵ (دنباله)

شهرستان	جمع	واحد مسکونی معمولی	چادر	کپر	آلونک، زاغه یا موارد مشابه	سایر
نقاط شهری	۲۵۵۹۱۵	۲۵۵۱۶۹	۴	۰	۶	۳۶
اسدآباد	۱۲۵۸۳	۱۲۵۸۳	۰	۰	۰	۰
بهار	۱۲۶۹۰	۱۲۶۸۹	۰	۰	۰	۱
تویسرکان	۱۳۶۶۳	۱۳۶۶۳	۰	۰	۰	۰
رزن	۶۰۸۴	۶۰۸۳	۰	۰	۰	۱
کیودر آهنگ	۵۹۱۶	۵۹۱۳	۰	۰	۰	۳
ملایر	۴۴۸۷۳	۴۴۸۴۹	۰	۰	۱	۲۳
نهایند	۲۳۲۱۵	۲۳۲۱۴	۱	۰	۰	۰
همدان	۱۳۶۸۹۱	۱۳۶۸۷۵	۳	۰	۵	۸

شهرستان	جمع	واحد مسکونی معمولی	چادر	کپر	آلونک، زاغه یا موارد مشابه	سایر
نقاط روستایی	۱۷۱۷۶۰	۱۷۱۷۳۱	۲	۰	۴	۲۳
اسدآباد	۱۲۵۸۴	۱۲۵۸۰	۱	۰	۰	۳
بهار	۱۶۶۵۵	۱۶۶۳۹	۰	۰	۲	۱۴
تویسرکان	۱۵۲۵۴	۱۵۲۵۰	۰	۰	۲	۲
رزن	۲۰۱۹۳	۲۰۱۹۳	۰	۰	۰	۰
کیودر آهنگ	۲۶۲۶۲	۲۶۲۶۲	۰	۰	۰	۰
ملایر	۲۸۸۸۲	۲۸۸۸۲	۰	۰	۰	۰
نهایند	۲۳۰۶۸	۲۳۰۶۵	۰	۰	۰	۳
همدان	۲۸۸۶۲	۲۸۸۶۰	۱	۰	۰	۱

۲۲-۳- برآورد خانوارهای معمولی ساکن استان همدان بر حسب در اختیار داشتن موتورسیکلت، خودروی سبک، رایانه و استفاده از اینترنت به تفکیک شهرستان - ۱۳۸۵

شهرستان	کل خانوارها	موتورسیکلت (دنده‌ای و گازی)	خودروی سبک (سواری، وانت و...)
استان	۴۲۵۳۷۵	۱۱۴۴۲۵	۱۰۶۵۶۴
اسدآباد.....	۲۵۱۰۸	۸۲۹۹	۴۵۶۷
بهار.....	۲۹۲۸۹	۱۱۷۴۲	۶۳۳۴
تویسرکان.....	۲۸۶۸۰	۶۴۲۰	۵۷۳۴
رزن.....	۲۶۲۲۵	۱۳۰۱۹	۴۹۵۴
کبودر آهنگ.....	۳۲۰۹۰	۱۷۳۱۸	۶۳۵۶
ملایر.....	۷۳۳۰۵	۱۷۵۷۸	۱۷۵۶۴
نهایند.....	۴۶۲۲۵	۱۰۳۰۹	۸۳۷۳
همدان.....	۱۶۴۴۵۳	۲۹۷۴۱	۵۲۶۸۳

شهرستان	جمع	رایانه			هیچ کدام از وسایل و امکانات فوق	اظهار نشده
		همراه با استفاده حداقل یکی از اعضای خانوار از اینترنت	بدون استفاده اعضای خانوار از اینترنت	اظهار نشده		
استان	۶۵۴۰۶	۳۳۸۱۷۵	۳۰۰۴۸	۱۴۸۳	۲۴۷	
اسدآباد.....	۱۷۵۵	۷۷۸	۹۰۹	۶۸	۰	
بهار.....	۲۵۰۰	۱۱۸۹	۱۱۸۹	۱۲۲	۰	
تویسرکان.....	۲۸۵۸	۱۵۳۱	۱۰۷۶	۲۵۱	۷	
رزن.....	۱۷۷۶	۷۲۰	۹۴۳	۱۱۳	۱۵	
کبودر آهنگ.....	۱۸۴۰	۷۵۱	۱۰۳۱	۵۸	۰	
ملایر.....	۱۰۴۹۵	۴۸۲۳	۵۴۲۰	۲۵۲	۵۱	
نهایند.....	۴۵۳۹	۱۸۵۹	۲۵۷۶	۱۰۴	۲۸	
همدان.....	۳۹۶۴۴	۲۲۲۲۴	۱۶۹۰۵	۵۱۵	۱۴۷	



۲۲-۳- برآورد خانوارهای معمولی ساکن استان همدان بر حسب در اختیار داشتن موتور سیکلت، خودروی سبک، رایانه و استفاده از اینترنت به تفکیک شهرستان - ۱۳۸۵ (دنباله)

شهرستان	کل خانوارها	موتورسیکلت (دنده‌ای و گازی)	خودروی سبک (سواری، وانت و...)
نقاط شهری	۲۵۳۱۳۵	۴۱۴۲۶	۷۹۶۱۴
اسدآباد.....	۱۲۵۳۳	۳۵۷۷	۲۸۰۴
بهار.....	۱۲۶۶۹	۵۰۷۱	۳۳۱۸
تویسرکان.....	۱۳۴۳۷	۲۹۱۳	۳۷۷۸
رزن.....	۶۰۵۵	۲۲۲۹	۲۰۷۷
کبودر آهنگ.....	۵۸۸۰	۲۳۳۸	۱۴۳۵
ملایر.....	۴۴۴۴۶	۹۳۶۳	۱۳۹۰۸
نهایوند.....	۲۳۱۶۲	۵۲۷۸	۵۱۸۶
همدان.....	۱۳۵۶۵۳	۱۷۶۵۶	۴۷۱۰۷

شهرستان	رایانه				جمع	
	هیچ‌کدام از وسایل و امکانات فوق	اظهار نشده	بدون استفاده اعضای خانوار از اینترنت	همراه با استفاده حداقل یکی از اعضای خانوار از اینترنت		
نقاط شهری	۲۰۷	۱۱۷۰۸۱	۱۱۸۳	۲۶۰۸۱	۳۳۴۱۳	۵۹۷۵۴
اسدآباد.....	۰	۶۴۹۷	۴۷	۷۰۸	۷۲۱	۱۴۷۶
بهار.....	۰	۵۲۴۲	۵۹	۸۸۳	۱۰۸۸	۲۰۳۰
تویسرکان.....	۷	۶۵۵۹	۲۱۴	۹۱۲	۱۴۰۰	۲۵۲۶
رزن.....	۱۵	۲۱۷۹	۳۶	۴۳۲	۶۳۹	۱۱۰۷
کبودر آهنگ.....	۰	۲۴۴۳	۴	۳۶۰	۳۲۰	۶۸۴
ملایر.....	۴۰	۲۰۰۸۷	۲۲۴	۵۰۲۲	۴۷۳۸	۹۹۸۴
نهایوند.....	۲۸	۱۲۷۶۵	۹۷	۱۳۹۶	۱۷۴۵	۳۲۳۸
همدان.....	۱۱۸	۶۱۳۱۶	۵۰۳	۱۶۳۷۵	۲۱۸۳۲	۳۸۷۱۰



۲۲-۳- برآورد خانوارهای معمولی ساکن استان همدان بر حسب در اختیار داشتن موتور سیکلت، خودروی سبک، رایانه و استفاده از اینترنت به تفکیک شهرستان - ۱۳۸۵ (دنباله)

شهرستان	کل خانوارها	موتورسیکلت (دنده‌ای و گازی)	خودروی سبک (سواری، وانت و...)
نقاط روستایی.....	۱۷۱۵۴۰	۶۵۹۹۹	۲۶۹۴۹
اسدآباد.....	۱۲۵۷۵	۴۷۲۲	۱۷۶۳
بهار.....	۱۶۶۲۰	۶۶۷۱	۳۰۱۵
تویسرکان.....	۱۵۲۴۳	۳۵۰۸	۱۹۵۶
رزن.....	۲۰۱۷۰	۱۰۷۹۰	۲۸۷۷
کبودر آهنگ.....	۲۶۲۱۰	۱۴۹۸۰	۴۹۲۰
ملایر.....	۲۸۸۵۹	۸۲۱۵	۳۶۵۵
نهایوند.....	۲۳۰۶۳	۵۰۳۰	۳۱۸۷
همدان.....	۲۸۸۰۰	۱۲۰۸۴	۵۵۷۵

شهرستان	رایانه				جمع	هیچ کدام از وسایل و امکانات فوق	اظهار نشده
	همراه با استفاده حداقل یکی از اعضای خانوار از اینترنت	بدون استفاده اعضای خانوار از اینترنت	اظهار نشده	اظهار نشده			
نقاط روستایی.....	۱۳۹۲	۳۹۶۰	۳۰۰	۱۱۱۹۳	۴۰	۵۶۵۲	
اسدآباد.....	۵۷	۲۰۱	۲۱	۶۸۸۲	۰	۲۷۹	
بهار.....	۱۰۱	۳۰۵	۶۳	۸۲۸۳	۰	۴۶۹	
تویسرکان.....	۱۳۰	۱۶۴	۳۷	۱۰۲۹۳	۰	۳۳۱	
رزن.....	۸۱	۵۱۱	۷۷	۷۹۵۰	۰	۶۶۹	
کبودر آهنگ.....	۴۳۱	۶۷۱	۵۴	۸۶۰۰	۰	۱۱۵۶	
ملایر.....	۸۵	۳۹۸	۲۸	۱۸۱۲۳	۱۱	۵۱۱	
نهایوند.....	۱۱۳	۱۱۸۰	۷	۱۴۷۰۲	۰	۱۳۰۰	
همدان.....	۳۹۲	۵۳۰	۱۳	۱۳۳۶۰	۲۹	۹۳۵	

۲۳-۳- برآورد خانوارهای معمولی ساکن و گروهی استان همدان بر حسب عمده‌ترین سوخت مصرفی برای ایجاد گرما به تفکیک

شهرستان - ۱۳۸۵

شهرستان	جمع	نفت سفید	گازوییل	گاز مایع	گاز طبیعی (شبکه عمومی)	برق	سوخت جامد (هیزم، زغال چوب و...)	سایر سوخت‌ها	هیچ کدام	اظهار نشده
استان	۴۲۷۶۵۱	۱۰۴۶۰۷	۲۲۶۵	۷۳۱۸	۳۰۷۶۸۰	۱۹۶۹	۳۳۳۵	۱۷۶	۰	۳۰۶
اسدآباد.....	۲۵۱۶۶	۹۶۳۱	۶۳۴	۲۴۴	۱۴۵۹۰	۲۳	۲۸	۰	۰	۱۸
بهار.....	۲۹۳۴۱	۹۲۰۷	۱۵۷	۳۰۲	۱۹۵۱۸	۵۵	۹۵	۰	۰	۷
تویسرکان.....	۲۸۹۱۶	۱۰۶۰۲	۳۵۲	۳۰۹	۱۶۶۸۵	۳۸۵	۵۷۱	۱۲	۰	۰
رزن.....	۲۶۲۷۶	۱۴۳۰۹	۱۱۵	۸۷۸	۱۰۳۳۰	۱۵۹	۴۲۶	۲۷	۰	۳۱
کیودر آهنگ.....	۳۲۱۷۸	۱۷۹۲۸	۱۱۱	۴۶۵	۱۳۴۷۲	۲۳	۱۱۲	۶۷	۰	۰
ملایر.....	۷۳۷۵۴	۱۳۲۴۳	۲۶۶	۱۱۶۴	۵۶۴۸۱	۷۲۷	۱۸۰۲	۳۱	۰	۴۰
نهایوند.....	۴۶۲۷۸	۱۷۶۸۰	۲۶۵	۸۵۳	۲۷۲۴۱	۱۸۹	۴۰	۰	۰	۹
همدان.....	۱۶۵۷۵۰	۱۲۰۰۸	۳۶۵	۳۱۰۴	۱۴۹۳۶۳	۴۰۸	۲۶۱	۳۹	۰	۲۰۲

شهرستان	جمع	نفت سفید	گازوییل	گاز مایع	گاز طبیعی (شبکه عمومی)	برق	سوخت جامد (هیزم، زغال چوب و...)	سایر سوخت‌ها	هیچ کدام	اظهار نشده
نقاط شهری.....	۲۵۵۹۱۳	۴۸۱۷۸	۱۷۱	۳۵۴۳	۲۴۶۴۶۲	۴۰۰	۱۵۳	۳۶	۰	۲۷۱
اسدآباد.....	۱۲۵۸۳	۱۱۷	۳۷	۱۱۴	۱۲۲۸۶	۱۱	۶	۰	۰	۱۲
بهار.....	۱۲۶۸۹	۲۵۹	۱۲	۱۴۳	۱۲۲۴۹	۱۲	۶	۰	۰	۷
تویسرکان.....	۱۳۶۶۳	۱۵۶	۱۷	۱۴۱	۱۳۳۰۸	۱۷	۱۸	۶	۰	۰
رزن.....	۶۰۸۴	۴۲۴	۱۴	۵۰	۵۵۴۸	۲۴	۶	۰	۰	۱۸
کیودر آهنگ.....	۵۹۱۶	۹۱۹	۰	۴۲	۴۹۳۹	۱۲	۴	۰	۰	۰
ملایر.....	۴۴۸۷۳	۳۹۷	۱۳	۵۲۴	۴۳۷۸۱	۵۳	۵۳	۱۳	۰	۴۰
نهایوند.....	۲۳۲۱۵	۱۳۱۶	۹	۳۸۲	۲۱۴۲۹	۶۲	۸	۰	۰	۹
همدان.....	۱۳۶۸۹۱	۱۲۹۰	۶۸	۲۱۴۶	۱۳۲۹۲۰	۲۱۰	۵۳	۱۷	۰	۱۸۵

۲۳-۳- برآورد خانوارهای معمولی ساکن و گروهی استان همدان بر حسب عمده‌ترین سوخت مصرفی برای ایجاد گرما به تفکیک شهرستان - ۱۳۸۵ (دنباله)

شهرستان	جمع	نفت سفید	گازوییل	گاز مایع	گاز طبیعی (شبکه عمومی)	برق	سوخت جامد (هیزم، زغال چوب و...)	سایر سوخت‌ها	هیچ کدام	اظهار نشده
نقاط روستایی	۱۷۱۷۴۵	۹۹۷۳۰	۲۰۹۴	۳۷۷۵	۶۱۲۱۸	۱۵۶۹	۳۱۸۲	۱۴۰	۰	۳۵
اسدآباد.....	۱۲۵۸۳	۹۵۱۴	۵۹۶	۱۳۰	۲۳۰۴	۱۲	۲۲	۰	۰	۵
بهار.....	۱۶۶۵۲	۸۹۴۸	۱۴۵	۱۵۹	۷۲۶۹	۴۳	۸۹	۰	۰	۰
تویسرکان.....	۱۵۲۵۳	۱۰۴۴۶	۳۳۵	۱۶۸	۳۳۷۷	۳۶۷	۵۵۴	۶	۰	۰
رزن.....	۲۰۱۹۲	۱۳۸۸۵	۱۰۰	۸۲۸	۴۷۸۲	۱۳۵	۴۲۰	۲۷	۰	۱۳
کبودر آهنگ.....	۲۶۲۶۲	۱۷۰۰۹	۱۱۱	۴۲۲	۸۵۳۳	۱۲	۱۰۸	۶۷	۰	۰
ملایر.....	۲۸۸۸۱	۱۲۸۴۶	۲۵۴	۶۴۰	۱۲۷۰۰	۶۷۴	۱۷۴۹	۱۸	۰	۰
نهایوند.....	۲۳۰۶۳	۱۶۳۶۴	۲۵۶	۴۷۱	۵۸۱۲	۱۲۷	۳۲	۰	۰	۰
همدان.....	۲۸۸۵۹	۱۰۷۱۸	۲۹۶	۹۵۷	۱۶۴۴۳	۱۹۹	۲۰۸	۲۱	۰	۱۷

۲۴-۳- برآورد خانوارهای معمولی ساکن و گروهی استان همدان بر حسب عمده‌ترین سوخت مصرفی برای پخت و پز به تفکیک شهرستان - ۱۳۸۵

شهرستان	جمع	نفت سفید	گاز مایع	گاز طبیعی (شبکه عمومی)	برق	سوخت جامد (هیزم، زغال چوب و...)	سایر سوخت‌ها	اظهار نشده
استان.....	۴۲۷۶۵۸	۲۴۷۰۷	۹۳۷۷۳	۳۰۷۹۱۸	۱۴۹	۲۱۳	۳۶	۱۶۲
اسدآباد.....	۲۵۱۶۶	۲۴۰۵	۸۱۱۹	۱۴۵۸۴	۰	۶	۰	۵۲
بهار.....	۲۹۳۴۱	۱۷۸۳	۷۹۵۳	۱۹۵۲۱	۱۹	۱۲	۶	۴۶
تویسرکان.....	۲۸۹۱۶	۲۵۷۴	۹۵۶۷	۱۶۶۸۴	۱۰	۴۶	۱۲	۲۲
رزن.....	۲۶۲۷۶	۲۵۹۸	۱۳۱۶۰	۱۰۳۷۸	۳	۰	۰	۱۳۷
کبودر آهنگ.....	۳۲۱۷۸	۴۶۵۶	۱۳۹۰۷	۱۳۵۰۳	۴	۱۲	۰	۹۶
ملایر.....	۷۳۷۵۴	۲۵۹۹	۱۴۴۳۵	۵۶۴۸۷	۳۴	۳۲	۰	۱۶۷
نهایوند.....	۴۶۲۷۸	۴۲۸۶	۱۴۵۸۷	۲۷۳۱۸	۹	۳۶	۰	۴۲
همدان.....	۱۶۵۷۵۰	۳۸۰۵	۱۲۰۴۵	۱۴۹۴۴۲	۷۰	۷۰	۱۷	۳۰۰



۲۴-۳- برآورد خانوارهای معمولی ساکن و گروهی استان همدان بر حسب عمده‌ترین سوخت مصرفی برای پخت و پز به تفکیک شهرستان - ۱۳۸۵ (دنباله)

شهرستان	جمع	نفت سفید	گاز مایع	گاز طبیعی (شبکه عمومی)	برق	سوخت جامد (هیزم، زغال چوب و...)	سایر سوخت‌ها	اظهار نشده
نقاط شهری.....	۲۵۵۹۱۳	۲۱۱۳	۶۷۵۵	۲۴۶۵۶۹	۶۶	۱۳	۲۹	۲۹۷
اسدآباد.....	۱۲۵۸۳	۶۹	۲۲۲	۱۲۲۸۰	۰	۶	۰	۶
بهار.....	۱۲۶۸۹	۱۵۴	۲۶۱	۱۲۲۴۹	۷	۰	۶	۱۲
تویسرکان.....	۱۳۶۶۳	۱۴۸	۱۹۵	۱۳۳۰۸	۰	۰	۶	۶
رزن.....	۶۰۸۴	۶۳	۴۴۹	۵۵۴۸	۳	۰	۰	۲۱
کیودر آهنگ.....	۵۹۱۶	۲۷	۹۳۸	۴۹۳۵	۴	۴	۰	۸
ملایر.....	۴۴۸۷۳	۲۵۰	۸۰۲	۴۳۷۶۸	۰	۱۳	۰	۴۰
نهایوند.....	۲۳۲۱۵	۶۲۷	۱۰۸۸	۲۱۴۷۳	۰	۸	۰	۱۹
همدان.....	۱۳۶۸۹۱	۷۷۵	۲۸۰۱	۱۳۳۰۰۷	۵۳	۵۳	۱۷	۱۸۶

شهرستان	جمع	نفت سفید	گاز مایع	گاز طبیعی (شبکه عمومی)	برق	سوخت جامد (هیزم، زغال چوب و...)	سایر سوخت‌ها	اظهار نشده
نقاط روستایی.....	۱۷۱۷۴۵	۲۲۵۹۴	۱۷۰۱۸	۶۱۳۴۸	۱۳	۱۳۰	۶	۵۶۵
اسدآباد.....	۱۲۵۸۳	۲۳۳۶	۷۸۹۷	۲۳۰۴	۰	۰	۰	۴۵
بهار.....	۱۶۶۵۲	۱۶۲۹	۷۶۹۲	۷۲۷۲	۱۳	۱۲	۰	۳۴
تویسرکان.....	۱۵۲۵۳	۲۴۲۶	۹۳۷۲	۳۳۷۶	۱۰	۴۶	۶	۱۶
رزن.....	۲۰۱۹۲	۲۵۳۵	۱۲۷۱۰	۴۸۳۰	۰	۰	۰	۱۱۶
کیودر آهنگ.....	۲۶۲۶۲	۴۶۲۹	۱۲۹۶۹	۸۵۶۸	۰	۸	۰	۸۸
ملایر.....	۲۸۸۸۱	۲۳۴۹	۱۳۶۳۴	۱۲۷۱۹	۳۴	۱۹	۰	۱۲۷
نهایوند.....	۲۳۰۶۳	۳۶۵۹	۱۳۵۰۰	۵۸۴۴	۹	۲۷	۰	۲۴
همدان.....	۲۸۸۵۹	۳۰۳۰	۹۲۴۴	۱۶۴۳۶	۱۷	۱۷	۰	۱۱۴

۲۵-۳- برآورد خانوارهای معمولی ساکن و گروهی استان همدان بر حسب عمده‌ترین سوخت مصرفی برای تهیه آب گرم به

تفکیک شهرستان - ۱۳۸۵

شهرستان	جمع	نفت سفید	گازوییل	گاز مایع	گاز طبیعی (شبکه عمومی)	برق	سوخت جامد (هیزم، زغال چوب و...)	سایر سوخت‌ها	اظهار نشده
استان	۴۲۷۶۵۸	۸۱۰۲۹	۱۴۲۵	۳۳۸۱۷۷	۳۰۷۷۵۱	۷۶۴	۱۷۹۵	۳۳۵	۶۸۲
اسدآباد	۲۵۱۶۶	۷۵۳۹	۲۹۰	۲۵۹۰	۱۴۵۸۵	۱۲	۱۴۴	۰	۶
بهار	۲۹۳۴۱	۵۷۳۵	۹۴	۳۸۳۹	۱۹۴۹۳	۴۵	۸۷	۱۳	۳۴
تویسرکان	۲۸۹۱۶	۹۲۱۱	۲۴۷	۲۲۷۷	۱۶۶۹۰	۹۵	۳۵۹	۱۲	۲۴
رزن	۲۶۲۷۶	۹۸۸۸	۷۸	۵۶۸۱	۱۰۳۳۳	۱۲۳	۱۰۵	۱۹	۵۰
کیودر آهنگ	۳۲۱۷۸	۱۵۰۷۲	۵۱	۳۴۴۰	۱۳۴۸۹	۲۲	۴۴	۹	۵۱
ملایر	۷۳۷۵۴	۱۰۴۷۷	۱۷۷	۵۶۰۶	۵۶۴۷۸	۱۳۴	۵۶۴	۹۹	۲۱۹
نهایوند	۴۶۲۷۸	۱۳۵۴۴	۱۸۷	۴۶۳۱	۲۷۲۶۶	۱۵۱	۳۱۴	۹۸	۸۸
همدان	۱۶۵۷۵۰	۹۵۶۳	۳۰۱	۵۸۱۴	۱۴۹۴۱۷	۱۸۱	۱۷۸	۸۵	۲۱۱

شهرستان	جمع	نفت سفید	گازوییل	گاز مایع	گاز طبیعی (شبکه عمومی)	برق	سوخت جامد (هیزم، زغال چوب و...)	سایر سوخت‌ها	اظهار نشده
نقاط شهری	۲۵۵۹۱۳	۳۷۱۰	۱۲۳	۴۸۳۳	۲۴۶۵۱۸	۱۱۵	۷۳	۱۱۰	۴۳۱
اسدآباد	۱۲۵۸۳	۹۹	۱۲	۱۷۴	۱۲۲۸۰	۶	۶	۰	۶
بهار	۱۲۶۸۹	۲۱۰	۱۲	۱۹۲	۱۲۲۴۹	۷	۰	۰	۱۸
تویسرکان	۱۳۶۶۳	۱۴۳	۶	۱۷۰	۱۳۳۰۸	۰	۵	۶	۲۴
رزن	۶۰۸۴	۱۰۲	۱۴	۳۷۸	۵۵۴۵	۹	۳	۳	۲۹
کیودر آهنگ	۵۹۱۶	۷۳۵	۰	۲۲۶	۴۹۳۵	۱۲	۴	۰	۴
ملایر	۴۴۸۷۳	۲۹۰	۰	۶۱۶	۴۳۷۵۶	۱۳	۱۳	۳۸	۱۴۶
نهایوند	۲۳۲۱۵	۱۲۰۱	۹	۵۳۲	۲۱۴۳۷	۰	۸	۹	۱۸
همدان	۱۳۶۸۹۱	۹۲۹	۷۰	۲۵۴۴	۱۳۳۰۰۶	۷۰	۳۴	۵۳	۱۸۵



۲۵-۳- برآورد خانوارهای معمولی ساکن و گروهی استان همدان بر حسب عمده‌ترین سوخت مصرفی برای تهیه آب گرم به تفکیک شهرستان - ۱۳۸۵ (دنباله)

شهرستان	جمع	نفت سفید	گازوییل	گاز مایع	گاز طبیعی (شبهه عمومی)	برق	سوخت جامد (هیزم، زغال چوب و...)	سایر سوخت‌ها	اظهار نشده
نقاط روستایی.....	۱۷۱۷۴۵	۷۷۳۱۹	۱۳۰۲	۲۹۰۴۳	۶۱۲۳۳	۶۴۹	۱۷۲۳	۲۲۵	۲۵۱
اسدآباد.....	۱۲۵۸۲	۷۴۴۰	۲۷۸	۲۴۱۶	۲۳۰۴	۷	۱۳۹	۰	۰
بهار.....	۱۶۶۵۲	۵۵۲۵	۸۲	۳۶۴۷	۷۲۴۴	۳۹	۸۷	۱۳	۱۶
تویسرکان.....	۱۵۲۵۳	۹۰۶۸	۲۴۱	۲۱۰۶	۳۳۸۲	۹۵	۳۵۴	۶	۰
رزن.....	۲۰۱۹۲	۹۷۸۶	۶۴	۵۳۰۲	۴۷۸۸	۱۱۴	۱۰۲	۱۶	۲۰
کبودر آهنگ.....	۲۶۲۶۲	۱۴۳۳۷	۵۱	۳۲۱۵	۸۵۵۳	۱۰	۴۰	۹	۴۷
ملایر.....	۲۸۸۸۱	۱۰۱۸۷	۱۷۷	۴۹۸۹	۱۲۷۲۲	۱۲۱	۵۵۲	۶۰	۷۳
نهایند.....	۲۳۰۶۳	۱۲۳۴۳	۱۷۸	۴۰۹۸	۵۸۲۹	۱۵۱	۳۰۶	۸۸	۷۰
همدان.....	۲۸۸۵۹	۸۶۳۳	۲۳۲	۳۲۷۰	۱۶۴۱۱	۱۱۱	۱۴۴	۳۲	۲۶

۲۶-۳- برآورد خانوارهای معمولی ساکن و گروهی استان همدان بر حسب عمده‌ترین منبع تأمین آب مصرفی برای آشامیدن به تفکیک شهرستان - ۱۳۸۵

شهرستان	جمع	شبکه عمومی آبرسانی شهر یا آبادی	چاه، چشمه، قنات و آب انبار بهسازی شده	چاه، چشمه، قنات و آب انبار بهسازی نشده
استان.....	۴۲۷۶۵۸	۳۹۵۴۳۵	۱۴۱۶۳	۱۳۷۲۳۳
اسدآباد.....	۲۵۱۶۶	۲۴۳۱۵	۴۷۶	۲۸۵
بهار.....	۲۹۳۴۱	۲۶۲۶۱	۱۹۲۴	۹۸۹
تویسرکان.....	۲۸۹۱۶	۲۷۲۹۰	۶۷۳	۸۱۰
رزن.....	۲۶۲۷۶	۲۳۴۰۶	۱۵۳۶	۱۱۱۰
کبودر آهنگ.....	۳۲۱۷۸	۳۰۰۱۳	۹۲۷	۸۲۳
ملایر.....	۷۳۷۵۴	۷۰۸۹۸	۱۰۸۱	۱۲۸۲
نهایند.....	۴۶۲۷۸	۴۴۳۸۳	۱۱۹۲	۵۶۵
همدان.....	۱۶۵۷۵۰	۱۴۸۸۶۹	۶۳۵۵	۷۸۶۹



۲۶-۳- برآورد خانوارهای معمولی ساکن و گروهی استان همدان بر حسب عمده‌ترین منبع تأمین آب مصرفی برای آشامیدن به تفکیک شهرستان - ۱۳۸۵ (دنباله)

شهرستان	تانکر (ثابت و سیار)	آب بسته‌بندی شده (بطری، گالن و...)	رودخانه، برکه، جویبار، آب باران و...	سایر	اظهار نشده
استان	۱۵۹۵	۱۱۵۱	۷۳	۷۰۳	۱۰۵
اسدآباد.....	۱۲	۴۴	۰	۲۳	۱۱
بهار.....	۵۲	۳۶	۸	۴۶	۲۴
تویسرکان.....	۱۱۵	۰	۰	۱۰	۱۸
رزن.....	۱۰۳	۰	۷	۶۸	۴۶
کبودر آهنگ.....	۳۹۲	۰	۰	۴	۱۹
ملایر.....	۷۲	۲۲۳	۲۹	۱۱۶	۵۲
نهایند.....	۷	۰	۰	۳۳	۹۸
همدان.....	۸۴۲	۸۴۷	۳۰	۴۰۱	۵۳۸

شهرستان	جمع	شبکه عمومی آبرسانی شهر یا آبادی	چاه، چشمه، قنات و آب انبار بهسازی شده	چاه، چشمه، قنات و آب انبار بهسازی نشده
نقاط شهری	۲۵۵۹۱۳	۲۴۳۹۰۴	۴۰۸۰	۵۶۷۵
اسدآباد.....	۱۲۵۸۳	۱۲۵۲۵	۰	۲۴
بهار.....	۱۲۶۸۹	۱۲۵۵۶	۲۵	۴۷
تویسرکان.....	۱۳۶۶۳	۱۳۵۱۷	۱۲۱	۷
رزن.....	۶۰۸۴	۶۰۱۶	۳۸	۶
کبودر آهنگ.....	۵۹۱۶	۵۸۹۲	۸	۴
ملایر.....	۴۴۸۷۳	۴۴۵۹۸	۱۳	۰
نهایند.....	۲۳۲۱۵	۲۳۰۳۹	۳۵	۳۵
همدان.....	۱۳۶۸۹۱	۱۲۵۷۶۳	۳۸۴۰	۵۵۵۲



۲۶-۳- برآورد خانوارهای معمولی ساکن و گروهی استان همدان بر حسب عمده‌ترین منبع تأمین آب مصرفی برای آشامیدن به تفکیک شهرستان - ۱۳۸۵ (دنباله)

شهرستان	تانکر (ثابت و سیار)	آب بسته‌بندی شده (بطری، گالن و...)	رودخانه، برکه، جویبار، آب باران و...	سایر	اظهار نشده
نقاط شهری	۱۳۷	۹۵۱	۱۷	۴۴۱	۷۰۱
اسدآباد.....	۰	۶	۰	۲۳	۶
بهار.....	۰	۲۴	۰	۱۲	۲۴
تویسرکان.....	۶	۰	۰	۰	۱۳
رزن.....	۰	۰	۰	۰	۲۴
کبودر آهنگ.....	۰	۰	۰	۴	۸
ملایر.....	۲۶	۱۰۴	۰	۹۲	۴۰
نهایند.....	۰	۰	۰	۱۷	۸۹
همدان.....	۱۰۶	۸۲۴	۱۷	۲۹۲	۴۹۸

شهرستان	جمع	شبکه عمومی آبرسانی شهر یا آبادی	چاه، چشمه، قنات و آب انبار بهسازی شده	چاه، چشمه، قنات و آب انبار بهسازی نشده
نقاط روستایی	۱۷۱۷۴۵	۱۵۱۵۳۰	۱۰۰۸۳	۱۰۵۱
اسدآباد.....	۱۲۵۸۳	۱۱۷۹۱	۴۷۶	۲۶۱
بهار.....	۱۶۶۵۲	۱۳۷۰۵	۱۸۹۹	۹۴۲
تویسرکان.....	۱۵۲۵۳	۱۳۷۷۳	۵۵۱	۸۰۴
رزن.....	۲۰۱۹۲	۱۷۳۹۰	۱۴۹۸	۱۱۰۴
کبودر آهنگ.....	۲۶۲۶۲	۲۴۱۲۱	۹۱۹	۸۱۹
ملایر.....	۲۸۸۸۱	۲۶۳۰۰	۱۰۶۸	۱۲۸۲
نهایند.....	۲۳۰۶۳	۲۱۳۴۴	۱۱۵۷	۵۳۰
همدان.....	۲۸۸۵۹	۲۳۱۰۶	۲۵۱۵	۲۳۱۷



۳-۲۶- برآورد خانوارهای معمولی ساکن و گروهی استان همدان بر حسب عمده‌ترین منبع تأمین آب مصرفی برای آشامیدن به تفکیک شهرستان - ۱۳۸۵ (دنباله)

شهرستان	تانکر (ثابت و سیار)	آب بسته‌بندی شده (بطری، گالن و...)	رودخانه، برکه، جویبار، آب باران و...	سایر	اظهاری نشده
نقاط روستایی	۱۴۵۱	۱۹۳	۵۷	۲۶۲	۱۰۴
اسدآباد.....	۱۲	۳۹	۰	۰	۵
بهار.....	۵۲	۱۲	۸	۳۵	۰
تویسرکان.....	۱۰۹	۰	۰	۱۰	۵
رزن.....	۱۰۳	۰	۷	۶۸	۲۳
کبودر آهنگ.....	۳۹۲	۰	۰	۰	۱۱
ملایر.....	۴۷	۱۱۹	۲۹	۲۴	۱۲
نهایند.....	۷	۰	۰	۱۶	۹
همدان.....	۷۳۶	۲۳	۱۳	۱۰۹	۳۹

۳-۲۷- برآورد خانوارهای معمولی ساکن و گروهی استان همدان بر حسب عمده‌ترین منبع تأمین آب مصرفی برای پخت و پز به تفکیک شهرستان - ۱۳۸۵

شهرستان	جمع	شبکه عمومی آبرسانی شهر یا آبادی	چاه، چشمه، قنات و آب انبار بهسازی شده	چاه، چشمه، قنات و آب انبار بهسازی نشده
استان	۴۲۷۶۵۱	۳۹۵۸۶۸	۱۴۴۸۰	۱۴۰۸۹
اسدآباد.....	۲۵۱۶۶	۲۴۳۶۷	۴۷۶	۲۸۳
بهار.....	۲۹۳۴۱	۲۶۱۹۶	۲۰۲۹	۹۶۸
تویسرکان.....	۲۸۹۱۶	۲۷۲۲۶	۷۰۷	۸۳۰
رزن.....	۲۶۲۷۶	۲۳۴۴۱	۱۵۲۸	۱۰۷۱
کبودر آهنگ.....	۳۲۱۷۸	۳۰۵۱۸	۷۳۹	۷۱۶
ملایر.....	۷۳۷۵۴	۷۰۸۴۹	۸۴۴	۱۵۷۳
نهایند.....	۴۶۲۷۸	۴۴۳۸۰	۱۱۵۹	۵۸۱
همدان.....	۱۶۵۷۵۰	۱۴۸۸۹۰	۶۹۹۸	۸۰۶۶



۲۷-۳- برآورد خانوارهای معمولی ساکن و گروهی استان همدان بر حسب عمده‌ترین منبع تأمین آب مصرفی برای پخت و پز به تفکیک شهرستان - ۱۳۸۵ (دنباله)

شهرستان	تانکر (ثابت و سیار)	آب بسته‌بندی شده (بطری، گالن و...)	رودخانه، برکه، جویبار، آب باران و...	سایر	اظهار نشده
استان	۱۲۹۶	۱۸۹	۵۷	۵۴۶	۱۱۳۴
اسدآباد.....	۰	۰	۰	۱۲	۲۸
بهار.....	۵۸	۶	۸	۳۸	۳۸
تویسرکان.....	۱۰۴	۰	۰	۵	۴۳
رزن.....	۱۱۲	۰	۷	۶۱	۵۷
کبودر آهنگ.....	۱۶۹	۰	۰	۴	۳۲
ملایر.....	۷۱	۱۳۲	۲۹	۱۰۷	۱۴۹
نهایند.....	۰	۰	۰	۳۳	۱۲۵
همدان.....	۷۸۲	۵۲	۱۳	۲۸۶	۶۶۳

شهرستان	جمع	شبکه عمومی آبرسانی شهر یا آبادی	چاه، چشمه، قنات و آب انبار بهسازی شده	چاه، چشمه، قنات و آب انبار بهسازی نشده
نقاط شهری	۲۵۵۹۱۳	۲۴۳۷۹۸	۴۷۵۱	۵۸۱۵۴
اسدآباد.....	۱۲۵۸۳	۱۲۵۲۴	۰	۲۴
بهار.....	۱۲۶۸۹	۱۲۵۱۳	۷۹	۵۴
تویسرکان.....	۱۳۶۶۳	۱۳۴۸۶	۱۲۲	۷
رزن.....	۶۰۸۴	۶۰۱۳	۳۸	۶
کبودر آهنگ.....	۵۹۱۶	۵۸۸۸	۱۶	۴
ملایر.....	۴۴۸۷۳	۴۴۶۲۴	۱۳	۰
نهایند.....	۲۳۲۱۵	۲۳۰۲۹	۳۵	۳۵
همدان.....	۱۳۶۸۹۱	۱۲۵۷۲۰	۴۴۴۸	۵۷۲۴



۲۷-۳- برآورد خانوارهای معمولی ساکن و گروهی استان همدان بر حسب عمده‌ترین منبع تأمین آب مصرفی برای پخت و پز به تفکیک شهرستان - ۱۳۸۵ (دنباله)

شهرستان	تانکر (ثابت و سیار)	آب بسته‌بندی شده (بطری، گالن و...)	رودخانه، برکه، جویبار، آب باران و...	سایر	اظهار نشده
نقاط شهری	۱۲۴	۶۴	۰	۳۹۶	۹۲۶
اسدآباد.....	۰	۰	۰	۱۲	۲۳
بهار.....	۰	۰	۰	۱۲	۳۰
تویسرکان.....	۶	۰	۰	۰	۴۳
رزن.....	۰	۰	۰	۰	۲۷
کیودر آهنگ.....	۰	۰	۰	۴	۴
ملایر.....	۱۳	۱۳	۰	۹۲	۱۱۸
نهایوند.....	۰	۰	۰	۱۷	۹۸
همدان.....	۱۰۶	۵۲	۰	۲۵۸	۵۸۳

شهرستان	جمع	شبکه عمومی آبرسانی شهر یا آبادی	چاه، چشمه، قنات و آب انبار بهسازی شده	چاه، چشمه، قنات و آب انبار بهسازی نشده
نقاط روستایی	۱۷۱۷۴۵	۱۵۲۰۶۹	۹۷۲۹	۱۲۳۵
اسدآباد.....	۱۲۵۸۳	۱۱۸۴۳	۴۷۶	۲۵۹
بهار.....	۱۶۶۵۲	۱۳۶۸۳	۱۹۵۰	۹۱۳
تویسرکان.....	۱۵۲۵۳	۱۳۷۴۰	۵۸۶	۸۲۴
رزن.....	۲۰۱۹۲	۱۷۴۲۸	۱۴۹۰	۱۰۶۵
کیودر آهنگ.....	۲۶۲۶۲	۲۴۶۳۰	۷۲۲	۷۱۲
ملایر.....	۲۸۸۸۱	۲۶۲۲۵	۸۳۱	۱۵۷۳
نهایوند.....	۲۳۰۶۳	۲۱۳۵۱	۱۱۲۴	۵۴۶
همدان.....	۲۸۸۵۹	۲۳۱۷۰	۲۵۵۱	۲۳۴۲



۲۷-۳- برآورد خانوارهای معمولی ساکن و گروهی استان همدان بر حسب عمده‌ترین منبع تأمین آب مصرفی برای پخت و پز به تفکیک شهرستان - ۱۳۸۵ (دنباله)

شهرستان	تانکر (ثابت و سیار)	آب بسته‌بندی شده (بطری، گالن و...)	رودخانه، برکه، جویبار، آب باران و...	سایر	اظهار نشده
نقاط روستایی	۱۱۷۱	۱۲۵	۵۷	۱۵۰	۲۰۹
اسدآباد.....	۰	۰	۰	۰	۵
بهار.....	۵۸	۶	۸	۲۷	۸
تویسرکان.....	۹۸	۰	۰	۵	۰
رزن.....	۱۱۲	۰	۷	۶۱	۳۰
کیودر آهنگ.....	۱۶۹	۰	۰	۰	۲۸
ملایر.....	۵۸	۱۱۹	۲۹	۱۴	۳۱
نهایند.....	۰	۰	۰	۱۶	۲۶
همدان.....	۶۷۶	۰	۱۳	۲۷	۸۰

۲۸-۳- برآورد خانوارهای معمولی و گروهی استان همدان ساکن در واحد مسکونی معمولی بر حسب نحوه تصرف محل سکونت به تفکیک شهرستان - ۱۳۸۵

شهرستان	جمع	ملکی عرصه و اعیان (زمین و بنا)	ملکی اعیان (بنا)	اجاره‌ای	در برابر خدمت	رایگان	سایر	اظهار نشده
استان	۴۲۷۶۱۸	۲۹۹۰۳۶	۱۳۱۲۲	۷۴۳۶۲	۵۹۱۸	۲۹۹۴۷	۳۰۳۷	۲۱۹۶
اسدآباد.....	۲۵۱۶۶	۱۷۸۳۰	۱۱۳	۳۸۲۴	۲۲۵	۲۹۱۲	۱۷۶	۸۶
بهار.....	۲۹۳۳۵	۲۳۱۲۶	۱۸۰	۲۶۶۶	۳۷۰	۲۷۰۳	۲۴۰	۵۱
تویسرکان.....	۲۸۹۱۶	۲۲۴۰۴	۲۲۸	۴۰۶۷	۲۵۴	۱۶۱۱	۱۷۱	۱۸۲
رزن.....	۲۶۲۷۶	۲۱۵۷۴	۲۳۷	۲۰۳۶	۱۳۳	۲۰۳۹	۱۱۳	۱۴۴
کیودر آهنگ.....	۳۲۱۷۶	۲۴۴۲۸	۱۸۷۶	۱۹۷۲	۲۲۴۰	۱۲۹۷	۹۹	۲۶۳
ملایر.....	۷۳۷۳۴	۴۶۱۰۷	۶۴۰۳	۱۴۱۱۳	۵۵۹	۵۴۰۱	۸۵۶	۲۹۵
نهایند.....	۴۶۲۷۸	۳۲۹۵۲	۵۶۳	۶۹۰۵	۱۹۸	۴۸۲۶	۴۸۹	۳۴۵
همدان.....	۱۶۵۷۳۸	۱۱۰۶۱۷	۳۵۲۳	۳۸۷۷۹	۱۹۳۹	۹۱۵۷	۸۹۳	۸۳۰

۲۸-۳- برآورد خانوارهای معمولی و گروهی استان همدان ساکن در واحد مسکونی معمولی بر حسب نحوه تصرف محل سکونت
به تفکیک شهرستان - ۱۳۸۵ (دنباله)

شهرستان	جمع	ملکی عرصه و اعیان (زمین و بنا)	ملکی اعیان (بنا)	اجاره‌ای	در برابر خدمت	رایگان	سایر	اظهار نشده
نقاط شهری	۲۵۵۱۱۰	۱۵۹۴۵۲	۱۰۲۰۰	۶۶۲۷۵	۲۶۸۱	۱۴۲۲۷	۱۱۰۰	۱۲۳۶
اسدآباد.....	۱۲۵۸۳	۷۷۸۳	۵۹	۳۲۸۰	۱۲۶	۱۲۱۰	۹۶	۲۸
بهار.....	۱۲۶۸۹	۹۴۷۸	۷۰	۱۸۶۵	۱۴۲	۱۰۱۵	۹۵	۲۳
تویسرکان.....	۱۳۶۶۳	۹۳۴۱	۲۱۲	۳۲۸۰	۱۶۰	۴۹۵	۵۹	۱۱۶
رزن.....	۶۰۸۴	۴۳۴۹	۴۲	۱۱۹۵	۸۷	۳۷۵	۲۳	۱۲
کبودر آهنگ.....	۵۹۱۴	۳۶۱۲	۹۰۹	۱۰۰۹	۱۱۵	۲۴۲	۱۰	۱۶
ملایر.....	۴۴۸۵۳	۲۳۰۱۳	۵۵۸۵	۱۲۷۶۴	۳۲۵	۲۴۳۵	۵۳۱	۲۰۰
نهایوند.....	۲۳۲۱۵	۱۴۶۶۳	۳۸۰	۵۹۲۷	۱۰۷	۱۷۴۲	۲۲۶	۱۶۹
همدان.....	۱۳۶۸۱۷۹	۸۷۲۱۲	۲۹۴۴	۳۶۹۵۵	۱۶۲۵	۶۷۱۲	۷۶۰	۶۷۱

شهرستان	جمع	ملکی عرصه و اعیان (زمین و بنا)	ملکی اعیان (بنا)	اجاره‌ای	در برابر خدمت	رایگان	سایر	اظهار نشده
نقاط روستایی	۱۷۱۷۳۹	۱۳۹۵۸۱۶	۲۹۲۲	۱۰۸۱۶	۳۲۳۰	۱۵۷۲۰	۱۲۳۶	۹۶۱
اسدآباد.....	۱۲۵۸۳	۱۰۰۴۷	۵۳	۵۴۴	۱۰۰	۱۷۰۳	۸۰	۵۷
بهار.....	۱۶۶۴۶	۱۳۶۴۸	۱۰۹	۸۰۱	۲۲۸	۱۶۸۸	۱۴۴	۲۸
تویسرکان.....	۱۵۲۵۳	۱۳۰۶۳	۱۶	۷۸۷	۹۴	۱۱۱۶	۱۱۲	۶۶
رزن.....	۲۰۱۹۲	۱۷۲۲۵	۱۹۵	۸۴۰	۴۵	۱۶۶۴	۹۰	۱۳۳
کبودر آهنگ.....	۲۶۲۶۲	۲۰۸۱۶	۹۶۷	۹۶۳	۲۱۲۵	۱۰۵۵	۸۹	۲۴۸
ملایر.....	۲۸۸۸۱	۲۳۰۹۳	۸۱۹	۱۳۴۹	۲۳۳	۲۹۶۶	۳۲۶	۹۵
نهایوند.....	۲۳۰۶۳	۱۸۲۸۹	۱۸۳	۹۷۸	۹۰	۳۰۸۴	۲۶۳	۱۷۶
همدان.....	۲۸۸۵۹	۲۳۴۰۵	۵۷۹	۱۸۲۴	۳۱۴	۲۴۴۶	۱۳۳	۱۵۹

۲۹-۳- برآورد خانوارهای معمولی و گروهی استان همدان ساکن در واحد مسکونی معمولی بر حسب تعداد اتاق در اختیار به تفکیک شهرستان - ۱۳۸۵

شهرستان	جمع	کمتر از اتاق ۱	اتاق ۱	اتاق ۲	اتاق ۳	اتاق ۴	اتاق ۵	۶ اتاق و بیش تر	اظهار نشده
استان	۴۲۷۶۱۸	۵۱۹	۴۶۷۸۷	۱۳۱۶۳۵	۱۴۱۸۶۴	۷۱۸۹۴	۲۱۶۹۸	۱۱۲۸۱	۱۹۴۱
اسدآباد.....	۲۵۱۶۶	۸۷	۳۹۴۷	۸۴۸۰	۷۶۷۶	۳۳۳۹	۱۰۲۹	۵۷۹	۲۹
بهار.....	۲۹۳۳۵	۲۳	۳۲۷۸	۸۱۰۸	۸۹۰۳	۵۳۴۰	۲۱۳۴	۱۳۲۲	۲۲۷
تویسرکان.....	۲۸۹۱۶	۱۷	۲۶۸۲	۸۴۴۹	۹۸۱۵	۵۶۳۱	۱۶۲۵	۵۷۰	۱۲۷
رزن.....	۲۶۲۷۶	۲۶	۲۹۷۷	۹۳۹۷	۸۶۷۲	۳۷۸۱	۸۴۸	۴۰۲	۱۷۳
کبودر آهنگ.....	۳۲۱۷۶	۸۳	۴۱۸۹	۱۰۳۹۴	۸۹۰۹	۵۲۹۹	۱۹۵۰	۱۱۸۹	۱۶۲
ملایر.....	۷۳۷۳۴	۱۲۵	۸۴۴۴	۲۱۸۲۳	۲۳۴۲۳	۱۳۰۴۰	۴۴۱۵	۲۰۲۲	۴۳۴
نهایوند.....	۴۶۲۷۸	۴۱	۷۵۵۱	۱۵۱۲۸	۱۵۰۴۹	۶۴۳۵	۱۳۰۹	۵۵۰	۲۱۴
همدان.....	۱۶۵۷۳۸	۱۱۸	۱۳۷۱۹	۴۹۸۵۵	۵۹۴۱۸	۲۹۰۲۸	۸۳۸۸	۴۶۳۹	۵۷۳

شهرستان	جمع	کمتر از اتاق ۱	اتاق ۱	اتاق ۲	اتاق ۳	اتاق ۴	اتاق ۵	۶ اتاق و بیش تر	اظهار نشده
نقاط شهری	۲۵۵۸۸۰	۲۱۰	۲۰۱۳۰	۷۶۶۰۲	۹۱۰۰۸	۴۶۳۷۷	۱۳۷۳۹	۶۸۱۲	۱۰۰۲
اسدآباد.....	۱۲۵۸۳	۶۱	۱۴۷۶	۳۸۷۱	۴۴۰۱	۱۸۴۱	۵۸۲	۳۲۱	۲۹
بهار.....	۱۲۶۸۹	۷	۱۱۸۴	۳۹۸۳	۳۶۴۶	۲۱۹۲	۹۷۰	۵۷۰	۱۳۷
تویسرکان.....	۱۳۶۶۳	۱۲	۷۹۳	۳۵۹۳	۴۹۴۷	۳۱۱۲	۹۱۳	۲۴۵	۴۸
رزن.....	۶۰۸۴	۱۲	۳۶۷	۲۰۰۶	۲۲۴۵	۱۰۶۶	۲۵۸	۹۲	۳۹
کبودر آهنگ.....	۵۹۱۴	۴	۵۳۰	۱۹۵۱	۱۸۳۲	۱۰۸۲	۳۲۵	۱۶۱	۲۸
ملایر.....	۴۴۸۵۳	۵۲	۳۱۶۹	۱۲۲۱۸	۱۵۰۷۵	۹۳۵۷	۳۳۲۱	۱۴۷۴	۱۸۸
نهایوند.....	۲۳۲۱۵	۲۷	۲۹۴۲	۷۷۵۸	۸۱۱۷	۳۳۹۸	۵۶۳	۳۰۱	۱۰۹
همدان.....	۱۳۶۸۷۹	۳۴	۹۶۶۸	۴۱۲۲۲	۵۰۷۴۶	۲۴۳۲۸	۶۸۰۷	۳۶۴۸	۴۲۵



۳-۲۹- برآورد خانوارهای معمولی و گروهی استان همدان ساکن در واحد مسکونی معمولی بر حسب تعداد اتاق در اختیار به تفکیک شهرستان - ۱۳۸۵ (دنباله)

شهرستان	جمع	کمتر از اتاق ۱	اتاق ۱	اتاق ۲	اتاق ۳	اتاق ۴	اتاق ۵	۶ اتاق و بیش تر	اظهار نشده
نقاط روستایی	۱۷۱۷۳۹	۳۱۰	۲۶۶۵۷	۵۵۰۳۳	۵۰۱۵۶	۲۵۵۱۷	۷۹۵۹	۴۴۶۹	۹۳۹
اسدآباد.....	۱۲۵۸۲	۲۵	۲۴۷۲	۴۶۰۹	۳۲۷۵	۱۴۹۸	۴۴۷	۲۵۸	۰
بهار.....	۱۶۶۴۶	۱۷	۲۰۹۴	۴۱۲۵	۵۲۵۷	۳۱۴۸	۱۱۶۴	۷۵۱	۹۱
تویسرکان.....	۱۵۲۵۳	۵	۱۸۸۹	۴۸۵۷	۴۸۶۸	۲۵۱۹	۷۱۲	۳۲۵	۷۹
رزن.....	۲۰۱۹۲	۱۴	۲۶۰۹	۷۳۹۰	۶۴۲۷	۲۷۱۵	۵۹۱	۳۱۰	۱۳۵
کیودر آهنگ.....	۲۶۲۶۲	۷۹	۳۶۵۸	۸۴۴۳	۷۰۷۷	۴۲۱۷	۱۶۲۵	۱۰۲۸	۱۳۵
ملایر.....	۲۸۸۸۱	۷۲	۵۲۷۶	۹۶۰۵	۸۳۴۸	۳۶۸۲	۱۰۹۴	۵۵۸	۲۴۷
نهایوند.....	۲۳۰۶۳	۱۴	۴۶۰۹	۷۳۷۰	۶۹۳۲	۳۰۳۷	۷۴۷	۲۴۹	۱۰۵
همدان.....	۲۸۸۵۹	۸۴	۴۰۵۱	۸۶۳۳	۸۶۷۲	۴۷۰۰	۱۵۸۱	۹۹۰	۱۴۸

۳-۳۰- برآورد واحدهای مسکونی معمولی استان همدان بر حسب سال اتمام بنا به تفکیک شهرستان - ۱۳۸۵

شهرستان	جمع	سال ۱۳۸۵	سال ۱۳۸۴	سال ۱۳۸۳	سال ۱۳۸۲	سال ۱۳۸۱
استان	۳۶۹۴۷۲	۵۸۹۶	۱۰۵۷۵	۱۰۷۰۸	۱۲۱۶۰	۱۱۲۹۱
اسدآباد.....	۲۰۴۰۳	۲۸۹	۶۲۲	۳۹۹	۵۲۹	۵۰۵
بهار.....	۲۴۱۲۰	۵۳۳	۷۲۱	۶۲۳	۵۷۷	۴۴۴
تویسرکان.....	۲۵۵۳۱	۲۴۹	۵۱۳	۴۲۴	۴۶۰	۵۲۶
رزن.....	۲۳۴۴۰	۷۹۲	۱۲۳۴	۱۴۶۳	۲۴۸۰	۲۰۸۹
کیودر آهنگ.....	۲۷۷۴۷	۳۹۸	۸۰۷	۷۴۴	۶۹۴	۷۰۲
ملایر.....	۵۹۸۶۴	۸۳۷	۱۴۵۲	۱۵۸۴	۱۴۱۶	۱۱۷۲
نهایوند.....	۳۶۶۷۷	۷۸۰	۹۹۳	۹۰۶	۹۶۷	۶۴۹
همدان.....	۱۵۱۶۹۰	۲۰۱۷	۴۲۳۲	۴۵۶۴	۵۰۳۶	۵۲۰۳



۳-۳- برآورد واحدهای مسکونی معمولی استان همدان بر حسب سال اتمام بنا به تفکیک شهرستان - ۱۳۸۵ (دنباله)

شهرستان	سال ۱۳۸۰	سال ۱۳۷۵ تا ۱۳۷۹	سال ۱۳۶۵ تا ۱۳۷۴	سال ۱۳۵۵ تا ۱۳۶۴	قبل از سال ۱۳۵۵	اظهار نشده
استان	۱۵۷۹۳	۶۴۹۹۱	۱۰۵۲۷۲	۷۶۷۴۰	۵۴۹۰۳	۱۱۴۴
اسدآباد.....	۷۲۲	۳۶۷۶	۶۲۹۴	۴۴۸۴	۲۸۶۰	۲۲
بهار.....	۶۳۹	۳۳۹۸	۶۳۳۷	۵۸۲۴	۴۹۷۶	۴۷
تویسرکان.....	۷۲۵	۴۰۸۲	۷۳۰۶	۵۸۹۷	۵۲۹۴	۵۵
رزن.....	۱۳۵۳	۳۲۰۰	۴۲۰۷	۳۰۵۷	۳۴۹۹	۶۶
کبودر آهنگ.....	۱۰۷۴	۳۸۶۱	۷۲۴۸	۴۸۶۵	۷۳۰۱	۵۲
ملایر.....	۲۱۰۹	۹۸۰۹	۱۷۲۸۷	۱۳۹۹۱	۹۸۹۴	۳۱۳
نهایوند.....	۱۴۶۴	۶۹۹۹	۱۰۱۱۲	۸۲۲۸	۵۴۹۹	۸۰
همدان.....	۷۷۰۸	۲۹۹۶۵	۴۶۴۸۰	۳۰۳۹۵	۱۵۵۸۰	۵۰۹

شهرستان	جمع	سال ۱۳۸۵	سال ۱۳۸۴	سال ۱۳۸۳	سال ۱۳۸۲	سال ۱۳۸۱
نقاط شهری	۲۲۹۶۲۱	۳۱۶۴	۶۳۰۴	۶۹۲۴	۷۳۲۰	۷۳۸۶
اسدآباد.....	۱۰۳۱۵	۱۴۲	۳۶۶	۱۹۱	۲۶۶	۲۷۹
بهار.....	۱۰۳۹۰	۱۶۵	۲۱۵	۲۲۴	۲۴۳	۲۲۱
تویسرکان.....	۱۲۷۶۴	۱۴۷	۲۸۱	۲۰۶	۳۰۱	۳۳۳
رزن.....	۵۵۹۰	۱۵۷	۲۷۹	۳۴۵	۴۱۷	۳۶۹
کبودر آهنگ.....	۵۳۶۲	۱۲۱	۱۶۴	۲۵۰	۲۲۷	۱۹۹
ملایر.....	۳۷۳۳۶	۴۷۷	۱۰۸۶	۱۲۲۵	۱۰۰۹	۹۴۷
نهایوند.....	۱۹۲۵۷	۲۸۵	۳۷۴	۵۳۱	۵۳۹	۴۲۰
همدان.....	۱۲۸۶۱۴	۱۶۷۰	۳۵۴۱	۳۹۵۲	۴۳۱۸	۴۶۱۹



۳-۳۰- برآورد واحدهای مسکونی معمولی استان همدان بر حسب سال اتمام بنا به تفکیک شهرستان - ۱۳۸۵ (دنباله)

شهرستان	سال ۱۳۸۰	سال ۱۳۷۵ تا ۱۳۷۹	سال ۱۳۶۵ تا ۱۳۷۴	سال ۱۳۵۵ تا ۱۳۶۴	قبل از سال ۱۳۵۵	اظهار نشده
نقاط شهری	۱۱۰۵۴	۴۵۰۶۷	۷۱۱۱۴	۴۷۶۹۰	۲۱۱۶۱	۹۶۹
اسدآباد.....	۴۰۶	۱۹۲۲	۳۸۹۶	۲۲۳۸	۵۸۸	۲۲
بهار.....	۳۳۰	۱۷۵۳	۲۷۵۲	۲۵۴۲	۱۹۰۵	۴۰
تویسرکان.....	۳۸۷	۲۴۶۶	۳۹۲۴	۲۶۲۲	۲۰۴۸	۵۰
رزن.....	۳۵۵	۱۱۲۳	۱۴۸۳	۶۱۵	۴۱۵	۳۴
کبودر آهنگ.....	۳۲۴	۹۵۴	۱۶۸۲	۸۹۵	۵۱۵	۳۱
ملایر.....	۱۵۳۲	۶۵۸۸	۱۱۷۴۵	۸۸۱۷	۳۶۴۴	۲۶۷
نهایوند.....	۸۵۶	۴۱۲۶	۵۲۸۶	۴۳۳۳	۲۴۵۷	۵۱
همدان.....	۶۸۶۵	۲۶۱۳۶	۴۱۱۱۶	۲۵۶۲۸	۱۰۲۹۵	۴۷۳

شهرستان	جمع	سال ۱۳۸۵	سال ۱۳۸۴	سال ۱۳۸۳	سال ۱۳۸۲	سال ۱۳۸۱
نقاط روستایی	۱۳۹۱۴۴	۲۷۳۲	۴۲۷۰	۳۷۸۳	۴۸۴۰	۳۹۰۵
اسدآباد.....	۱۰۰۸۸	۱۴۷	۲۵۷	۲۰۸	۲۶۳	۲۲۶
بهار.....	۱۳۷۳۰	۳۶۸	۵۰۶	۳۹۹	۳۳۵	۲۲۴
تویسرکان.....	۱۲۷۶۷	۱۰۲	۲۳۲	۲۱۸	۱۵۹	۱۹۳
رزن.....	۱۷۸۵۰	۶۳۵	۹۵۶	۱۱۱۹	۲۰۶۴	۱۷۲۰
کبودر آهنگ.....	۲۲۳۸۵	۲۷۷	۶۴۴	۴۹۴	۴۶۷	۵۰۳
ملایر.....	۲۲۵۲۸	۳۶۱	۳۶۶	۳۵۹	۴۰۷	۲۲۶
نهایوند.....	۱۷۴۲۰	۴۹۵	۶۲۰	۳۷۵	۴۲۸	۲۲۹
همدان.....	۲۳۰۷۶	۳۴۷	۶۹۱	۶۱۲	۷۱۸	۵۸۴



۳-۳۰- برآورد واحدهای مسکونی معمولی استان همدان بر حسب سال اتمام بنا به تفکیک شهرستان - ۱۳۸۵ (دنباله)

شهرستان	سال ۱۳۸۰	سال ۱۳۷۵ تا ۱۳۷۹	سال ۱۳۶۵ تا ۱۳۷۴	سال ۱۳۵۵ تا ۱۳۶۴	قبل از سال ۱۳۵۵	اظهار نشده
نقاط روستایی	۴۷۴۰	۱۹۹۲۴	۳۳۳۸۹	۲۹۰۵۱	۳۳۰۳۵	۱۷۶
اسدآباد.....	۳۱۶	۱۷۵۵	۲۳۹۸	۲۲۴۶	۲۲۷۲	
بهار.....	۳۰۹	۱۶۴۵	۳۵۸۵	۳۲۸۲	۳۰۷۱	۷
تویسرکان.....	۳۳۸	۱۶۱۶	۳۳۸۳	۳۲۷۵	۳۲۴۶	۶
رزن.....	۹۹۸	۲۰۷۷	۲۷۲۴	۲۴۴۲	۳۰۸۴	۳۲
کیودر آهنگ.....	۷۵۰	۲۹۰۷	۵۵۶۷	۳۹۷۰	۶۷۸۶	۲۱
ملایر.....	۵۷۷	۳۲۲۱	۵۵۴۲	۵۱۷۴	۶۲۵۰	۴۵
نهایوند.....	۶۰۸	۲۸۷۴	۴۸۲۶	۳۸۹۵	۳۰۴۲	۲۸
همدان.....	۸۴۲	۳۸۲۹	۵۳۶۴	۴۷۶۷	۵۲۸۵	۳۶

۳-۳۱- برآورد واحدهای مسکونی استان همدان معمولی بر حسب نوع اسکلت و مصالح عمده به کار رفته به تفکیک شهرستان - ۱۳۸۵

شهرستان	جمع	فلزی	بتن آرمه	سایر			
				جمع	آجر و آهن یا سنگ و آهن	آجر و چوب یا سنگ و چوب	بلوک سیمانی (با هر نوع سقف)
استان.....	۳۶۹۴۷۲	۶۶۶۹۳	۹۸۹۲	۲۹۱۸۹۰	۱۹۳۳۳۳	۴۹۱۲۰	۹۷۹
اسدآباد.....	۲۰۴۰۳	۳۰۹۱	۱۵۶	۱۷۱۳۸	۱۰۶۲۶	۳۲۳۵	۶۴
بهار.....	۲۴۱۲۰	۱۴۲۷	۹۱	۲۲۵۷۷	۱۲۳۴۸	۴۱۳۶	۱۲۰
تویسرکان.....	۲۵۵۳۱	۱۹۹۹	۱۷۲	۲۳۳۱۱	۱۳۳۳۰	۵۳۸۱	۵۹
رزن.....	۲۳۴۴۰	۲۶۵۳	۱۵۰۱	۱۹۱۹۸	۹۸۹۱	۲۲۶۲	۷۹
کیودر آهنگ.....	۲۷۷۴۷	۱۵۰۰	۲۴۷۰	۲۳۶۸۴	۹۱۳۱	۴۶۴۹	۲۳
ملایر.....	۵۹۸۶۴	۸۶۱۵	۶۹۸	۵۰۴۶۵	۳۲۶۶۱	۱۲۳۰۱	۶۲
نهایوند.....	۳۶۶۷۷	۲۹۲۰	۵۸۳	۳۳۰۸۲	۲۱۳۰۱	۷۴۴۳	۱۸۴
همدان.....	۱۵۱۶۹۰	۴۴۴۸۸	۴۲۲۰	۱۰۲۴۳۶	۸۴۰۴۶	۹۷۱۳	۳۸۸

۳-۳۱- برآورد واحدهای مسکونی استان همدان معمولی بر حسب نوع اسکلت و مصالح عمده به کار رفته به تفکیک شهرستان - ۱۳۸۵ (دنباله)

اظهار نشده	سایر					شهرستان
	سایر	خشت و گل	خشت و چوب	تمام چوب	تمام آجر یا سنگ و آجر	
۹۹۸	۱۳۶	۵۷۴۲	۴۰۷۲۱	۴۴۵	۱۴۱۴	استان.....
۱۸	۱۲	۵۶۰	۲۵۸۱	۲۳	۳۷	اسدآباد.....
۲۶	۲۵	۳۵۹	۵۳۹۱	۳۹	۱۵۹	بهار.....
۴۹	۰	۳۹۷	۴۱۰۰	۱۷	۲۷	تویسرکان.....
۸۸	۰	۶۵۸	۶۱۵۶	۶۳	۸۹	رزن.....
۹۳	۴	۱۰۸۷	۸۶۶۴	۸۶	۴۰	کیبودر آهنگ.....
۸۵	۱۰	۵۳۷	۴۶۷۲	۱۳	۲۰۹	ملایر.....
۹۲	۵۵	۷۷۶	۳۲۶۶	۲۰	۳۷	نهایوند.....
۵۴۶	۳۰	۱۳۶۸	۵۸۹۱	۱۸۴	۸۱۶	همدان.....

بلوک سیمانی (با هر نوع سقف)	سایر			بتن آرمه	فلزی	جمع	شهرستان
	آجر و چوب یا سنگ و چوب	آجر و آهن یا سنگ و آهن	جمع				
۵۴۸	۱۲۱۹۹	۱۴۲۴۱۵	۱۶۳۵۷۸	۵۱۳۸	۶۰۱۹۰	۲۲۹۶۲۸	نقاط شهری.....
۱۴	۶۳۲	۶۷۹۲	۷۶۵۹	۱۲۵	۲۵۲۵	۱۰۳۱۵	اسدآباد.....
۱۸	۱۱۲۶	۶۸۲۹	۹۵۱۳	۲۸	۸۲۹	۱۰۳۹۰	بهار.....
۲۳	۱۱۳۲	۸۸۱۸	۱۰۸۷۲	۱۴۲	۱۷۱۲	۱۲۷۶۴	تویسرکان.....
۴۲	۳۶۰	۲۹۹۷	۳۸۲۶	۹۹	۱۶۳۰	۵۵۹۰	رزن.....
۴	۳۱۸	۳۵۸۲	۴۵۹۹	۹۰	۶۶۹	۵۳۶۲	کیبودر آهنگ.....
۵۲	۲۴۷۰	۲۵۴۷۵	۲۸۷۹۸	۶۵۷	۷۸۰۵	۳۷۳۳۶	ملایر.....
۱۸	۲۲۳۲	۱۳۶۲۷	۱۷۰۱۱	۱۰۹	۲۱۱۴	۱۹۲۵۷	نهایوند.....
۳۷۷	۴۶۲۸	۷۴۲۹۴	۸۱۲۹۸	۳۸۸۸	۴۲۹۰۶	۱۲۸۶۱۴	همدان.....



۳-۳۱- برآورد واحدهای مسکونی استان همدان معمولی بر حسب نوع اسکلت و مصالح عمده به کار رفته به تفکیک شهرستان - ۱۳۸۵ (دنباله)

اظهار نشده	سایر					شهرستان
	سایر	خشت و گل	خشت و چوب	تمام چوب	تمام آجر یا سنگ و آجر	
۷۲۰	۶۲	۱۲۶۶	۵۳۶۷	۲۴۷	۷۷۴	نقاط شهری.....
۶	۶	۸۷	۱۱۶	۶	۶	اسدآباد.....
۱۸	۱۸	۱۶۴	۱۲۴۲	۳۲	۸۴	بهار.....
۳۷	۰	۱۸۰	۷۰۷	۶	۶	تویسرکان.....
۳۵	۰	۲۴	۳۹۷	۶	۰	رزن.....
۴	۴	۳۵	۶۵۲	۰	۴	کیودر آهنگ.....
۷۵	۰	۲۴۸	۴۷۷	۱۳	۶۳	ملایر.....
۲۳	۱۰	۱۶۵	۹۳۰	۲۰	۹	نهایوند.....
۵۲۲	۲۵	۳۶۲	۸۴۶	۱۶۳	۶۰۳	همدان.....

بلوک سیمانی (با هر نوع سقف)	سایر			بتن آرمه	فلزی	جمع	شهرستان
	آجر و چوب یا سنگ و چوب	آجر و آهن یا سنگ و آهن	جمع				
۴۳۰	۳۶۲۲۱	۵۰۹۱۸	۱۲۸۳۱۱	۴۷۵۳	۶۵۰۳	۱۳۹۱۴۴	نقاط روستایی.....
۵۰	۲۶۰۳	۳۸۳۴	۹۴۷۸	۳۲	۵۶۶	۱۰۰۸۸	اسدآباد.....
۱۰۲	۳۰۰۹	۵۵۱۹	۱۳۰۶۳	۶۳	۵۹۸	۱۳۷۳۰	بهار.....
۳۶	۴۲۴۹	۴۵۱۲	۱۲۴۳۷	۳۰	۲۸۷	۱۲۷۶۷	تویسرکان.....
۳۷	۱۹۰۲	۶۸۹۳	۱۵۳۷۲	۱۴۰۲	۱۰۲۳	۱۷۸۵۰	رزن.....
۱۹	۴۳۳۱	۵۵۴۸	۱۹۰۸۵	۲۳۸۰	۸۳۰	۲۲۳۸۵	کیودر آهنگ.....
۱۰	۹۸۳۱	۷۱۸۵	۲۱۶۶۶	۴۱	۸۱۰	۲۲۵۲۸	ملایر.....
۱۶۶	۵۲۱۱	۷۶۷۴	۱۶۰۷۰	۴۷۴	۸۰۶	۱۷۴۲۰	نهایوند.....
۱۲	۵۰۸۵	۹۷۵۲	۲۱۱۳۹	۳۳۲	۱۵۸۲	۲۳۰۷۶	همدان.....



۳-۳۱- برآورد واحدهای مسکونی استان همدان معمولی بر حسب نوع اسکلت و مصالح عمده به کار رفته به تفکیک شهرستان - ۱۳۸۵ (دنباله)

شهرستان	سایر					اظهار نشده
	تمام آجر یا سنگ و آجر	تمام چوب	خشت و چوب	خشت و گل	سایر	
نقاط روستایی.....	۶۴۰	۱۹۸	۳۵۳۵۴	۴۴۷۶	۷۴	۲۷۸
اسدآباد.....	۳۱	۱۶	۲۴۶۵	۴۷۳	۶	۱۲
بهار.....	۷۵	۷	۴۱۴۹	۱۹۵	۷	۷
تویسرکان.....	۲۰	۱۱	۳۳۹۳	۲۱۶	۰	۱۳
رزن.....	۸۹	۵۷	۵۷۵۹	۶۳۵	۰	۵۳
کبودر آهنگ.....	۳۷	۸۶	۸۰۱۲	۱۰۵۲	۰	۸۹
ملایر.....	۱۴۶	۰	۴۱۹۵	۲۸۹	۱۰	۱۰
نهایوند.....	۲۸	۰	۲۳۳۶	۶۱۰	۴۵	۷۰
همدان.....	۲۱۳	۲۱	۵۰۴۵	۱۰۰۶	۵	۲۳

۳-۳۲- واحدهای مسکونی معمولی استان همدان بر حسب مساحت زیر بنا به تفکیک شهرستان - ۱۳۸۵

شهرستان	جمع	۵۰ مترمربع و کمتر	۵۱ - ۷۵ مترمربع	۷۶ - ۸۰ مترمربع	۸۱ - ۱۰۰ مترمربع	۱۰۱ - ۱۵۰ مترمربع	۱۵۱ - ۲۰۰ مترمربع	۲۰۱ - ۳۰۰ مترمربع	۳۰۱ - ۵۰۰ مترمربع	۵۰۱ مترمربع و بیشتر
استان.....	۳۶۹۴۷۲	۴۲۲۲۲	۶۲۱۲۷	۳۷۶۵۰	۷۷۰۷۱	۹۵۹۲۰	۳۵۱۶۳	۱۴۹۲۶	۳۶۶۸	۷۲۵
اسدآباد.....	۲۰۴۰۳	۲۷۶۶	۳۴۷۳	۲۲۴۱	۳۵۸۷	۵۴۶۱	۱۹۲۷	۷۶۶	۱۵۵	۲۷
بهار.....	۲۴۱۲۰	۳۳۸۲	۳۳۲۳	۱۸۵۷	۴۳۳۱	۶۱۰۳	۲۹۶۱	۱۶۱۲	۴۶۵	۸۶
تویسرکان.....	۲۵۵۳۱	۲۷۱۳	۳۵۸۶	۲۴۹۲	۵۳۱۰	۷۵۶۲	۲۷۲۲	۹۰۸	۱۹۴	۴۴
رزن.....	۲۳۴۴۰	۴۹۰۷	۵۹۶۷	۳۱۳۲	۴۰۱۵	۴۱۵۱	۸۹۰	۲۸۹	۷۶	۱۳
کبودر آهنگ.....	۲۷۷۴۷	۵۰۲۰	۴۵۹۴	۳۱۰۱	۶۰۰۵	۵۳۵۹	۲۱۷۸	۱۱۷۱	۲۴۶	۷۳
ملایر.....	۵۹۸۶۴	۷۴۶۹	۹۶۸۵	۵۶۴۰	۱۲۲۳۵	۱۴۲۳۳	۷۰۳۵	۲۸۰۹	۶۴۱	۱۱۷
نهایوند.....	۳۶۶۷۷	۳۸۷۶	۵۳۶۹	۴۱۰۷	۸۰۰۷	۹۳۱۵	۳۷۸۰	۱۵۶۹	۵۴۹	۱۰۵
همدان.....	۱۵۱۶۹۰	۱۲۰۸۹	۲۶۱۳۰	۱۵۰۸۰	۳۳۵۸۱	۴۳۷۳۶	۱۳۶۷۰	۵۸۰۲	۱۳۴۲	۲۶۰



۳-۳۲- واحدهای مسکونی معمولی استان همدان بر حسب مساحت زیربنا به تفکیک شهرستان - ۱۳۸۵ (دنباله)

شهرستان	جمع	۵۰ مترمربع و کمتر	۵۱ - ۷۵ مترمربع	۷۶ - ۸۰ مترمربع	۸۱ - ۱۰۰ مترمربع	۱۰۱ - ۱۵۰ مترمربع	۱۵۱ - ۲۰۰ مترمربع	۲۰۱ - ۳۰۰ مترمربع	۳۰۱ - ۵۰۰ مترمربع	۵۰۱ مترمربع و بیش تر
نقاط شهری	۲۲۹۶۲۱	۱۱۰۹۲	۳۶۰۵۹	۲۰۹۵۶	۴۱۴۵۴	۶۱۵۶۵	۲۴۴۵۳	۱۰۴۰۷	۲۲۹۲	۳۵۰
اسدآباد	۱۰۳۱۵	۸۴۳	۱۲۴۸	۹۵۱	۱۸۳۷	۳۷۹۰	۱۰۷۳	۴۷۹	۸۵	۹
بهار	۱۰۳۹۰	۸۸۲	۱۲۹۷	۷۳۹	۱۷۵۱	۲۹۲۶	۱۵۵۹	۹۱۹	۲۷۷	۴۰
تویسرکان	۱۲۷۶۴	۸۶۳	۱۵۲۶	۸۸۷	۲۱۲۲	۴۸۳۸	۱۷۶۳	۶۱۹	۱۲۳	۲۳
رزن	۵۵۹۰	۶۸۲	۹۶۵	۵۱۸	۱۰۳۸	۱۸۱۰	۳۸۶	۱۵۷	۳۲	۲
کیودر آهنگ	۵۳۶۲	۵۴۵	۶۵۷	۵۴۲	۱۱۶۸	۱۵۸۵	۶۰۳	۱۹۶	۵۰	۱۶
ملایر	۳۷۳۳۶	۲۹۳۶	۵۴۲۷	۳۱۷۱	۷۹۵۵	۱۰۰۵۲	۵۱۶۸	۲۱۳۷	۴۲۶	۶۴
نهایوند	۱۹۲۵۷	۱۶۹۸	۲۴۵۸	۱۷۶۰	۳۹۲۳	۵۶۶۸	۲۵۳۸	۱۰۱۳	۱۷۲	۲۷
همدان	۱۲۸۶۱۴	۹۶۴۳	۲۲۴۸۱	۱۲۳۸۸	۲۸۶۶۰	۳۷۸۹۶	۱۱۳۶۳	۴۸۸۷	۱۱۲۷	۱۶۹

شهرستان	جمع	۵۰ مترمربع و کمتر	۵۱ - ۷۵ مترمربع	۷۶ - ۸۰ مترمربع	۸۱ - ۱۰۰ مترمربع	۱۰۱ - ۱۵۰ مترمربع	۱۵۱ - ۲۰۰ مترمربع	۲۰۱ - ۳۰۰ مترمربع	۳۰۱ - ۵۰۰ مترمربع	۵۰۱ مترمربع و بیش تر
نقاط روستایی	۱۳۹۸۴۴	۲۴۱۳۰	۲۶۰۶۸	۱۶۶۹۴	۲۸۶۱۷	۲۷۳۵۵	۱۰۷۱۰	۴۵۱۹	۱۳۷۶	۳۷۵
اسدآباد	۱۰۰۸۸	۱۹۲۳	۲۲۲۵	۱۲۹۰	۱۷۵۰	۱۶۷۱	۸۵۴	۲۸۷	۷۰	۱۸
بهار	۱۳۷۳۰	۲۵۰۰	۲۰۲۶	۱۱۱۸	۲۵۸۰	۳۱۷۷	۱۴۰۲	۶۹۳	۱۸۸	۴۶
تویسرکان	۱۲۷۶۷	۱۸۵۰	۲۰۶۰	۱۶۰۵	۳۱۸۸	۲۷۲۴	۹۵۹	۲۸۹	۷۱	۲۱
رزن	۱۷۸۵۰	۴۲۲۵	۵۰۰۲	۲۶۱۴	۲۹۷۷	۲۳۴۱	۵۰۴	۱۳۲	۴۴	۱۱
کیودر آهنگ	۲۲۳۸۵	۴۴۷۵	۳۹۳۷	۲۵۵۹	۴۸۳۷	۳۷۷۴	۱۵۷۵	۹۷۵	۱۹۶	۵۷
ملایر	۲۲۵۲۸	۴۵۳۳	۴۲۵۸	۲۴۶۹	۴۲۸۰	۴۱۸۱	۱۸۶۷	۶۷۲	۲۱۵	۵۳
نهایوند	۱۷۴۲۰	۲۱۷۸	۲۹۱۱	۲۳۴۷	۴۰۸۴	۳۶۴۷	۱۲۴۲	۵۵۶	۳۷۷	۷۸
همدان	۲۳۰۷۶	۲۴۴۶	۳۶۴۹	۲۶۹۲	۴۹۲۱	۵۸۴۰	۲۳۰۷	۹۱۵	۲۱۵	۹۱

۳-۳- برآورد واحدهای مسکونی معمولی استان همدان بر حسب وضعیت توالیت و محل دفع فاضلاب توالیت واحد مسکونی به

تفکیک شهرستان - ۱۳۸۵

فاقد توالیت	دارای توالیت							جمع	شهرستان
	اظهار نشده	سایر	مخزن ویژه فاضلاب (سپتیک تانک)	چاه جذبی	شبکه اختصاصی	شبکه عمومی فاضلاب	جمع		
۱۴	۲۲۱۲	۱۸۰۰	۵۴۹	۲۱۶۱۵۲	۳۴۵۲	۱۴۵۲۲۳	۳۶۹۳۸۱	۳۶۹۴۷۲	استان
۳	۷۵	۳۳	۲۱	۱۹۸۸۴	۲۱	۳۶۶	۲۰۴۰۰	۲۰۴۰۳	اسدآباد
۰	۱۱۵	۹۲	۴۶	۱۹۸۱۵	۱۹	۴۰۳۲	۲۴۱۲۰	۲۴۱۱۹	بهار
۱۱	۲۰۷	۱۷۹	۶	۱۲۰۸۶	۱۰۷	۱۲۹۳۵	۲۵۵۲۰	۲۵۵۳۱	تویسرکان
۸	۱۸۴	۶۲۶	۷۸	۲۱۷۵۹	۵۲۰	۲۶۴	۲۳۴۳۲	۲۳۴۳۹	رزن
۰	۹۶	۶۲	۱۴۲	۲۴۷۴۶	۲۴۲۶	۲۷۵	۲۷۷۴۷	۲۷۷۴۷	کیودر آهنگ
۵۷	۱۹۲	۸۵	۱۲۰	۵۷۱۶۳	۱۳۷	۲۱۰۹	۵۹۸۰۷	۵۹۸۶۳	ملایر
۰	۱۰۹	۲۳۶	۷۰	۳۵۵۱۸	۲۱	۷۲۳	۳۶۶۷۷	۳۶۶۷۷	نهایوند
۵	۱۲۳۳	۴۸۷	۶۶	۲۵۱۸۰	۲۰۰	۱۲۴۵۱۸	۱۵۱۶۸۵	۱۵۱۶۸۹	همدان

فاقد توالیت	دارای توالیت							جمع	شهرستان
	اظهار نشده	سایر	مخزن ویژه فاضلاب (سپتیک تانک)	چاه جذبی	شبکه اختصاصی	شبکه عمومی فاضلاب	جمع		
۳۲	۱۳۶۲	۵۱۰	۱۹۶	۱۹۶۷۹	۷۸۳	۱۳۷۰۶۷	۲۲۹۵۹۶	۲۲۹۶۲۹	نقاط شهری
۰	۳۰	۰	۱۲	۱۰۱۸۲	۱۵	۷۵	۱۰۳۱۵	۱۰۳۱۴	اسدآباد
۰	۱۴	۱۵	۰	۷۲۸۱	۸	۳۰۷۱	۱۰۳۹۰	۱۰۳۸۹	بهار
۵	۳۷	۱۰	۰	۱۰۳۰	۷۳	۱۱۶۰۹	۱۲۷۵۹	۱۲۷۶۴	تویسرکان
۰	۲۴	۳	۶	۴۹۹۵	۴۹۳	۶۸	۵۵۹۰	۵۵۸۹	رزن
۰	۱۶	۰	۳۲	۵۲۴۹	۰	۶۵	۵۳۶۲	۵۳۶۲	کیودر آهنگ
۲۶	۱۵۱	۱۳	۶۴	۳۵۱۵۶	۷۸	۱۸۴۷	۳۷۳۱۰	۳۷۳۳۵	ملایر
۰	۸۲	۱۴۶	۵۸	۱۸۴۹۶	۱۳	۴۶۳	۱۹۲۵۷	۱۹۲۵۸	نهایوند
۰	۱۰۰۷	۳۲۳	۲۳	۷۲۹۰	۱۰۳	۱۱۹۸۶۸	۱۲۸۶۱۴	۱۲۸۶۱۴	همدان

۳-۳۳- برآورد واحدهای مسکونی معمولی استان همدان بر حسب وضعیت توالیت و محل دفع فاضلاب توالیت واحد مسکونی به تفکیک شهرستان - ۱۳۸۵ (دنباله)

شهرستان	جمع	دارای توالیت							
		جمع	شبکه عمومی فاضلاب	شبکه اختصاصی	چاه جذبی	مخزن ویژه فاضلاب (سپتیک تانک)	سایر	اظهار نشده	
نقاط روستایی	۱۳۹۱۴۵	۱۳۹۷۹۲	۱۱۵۶	۲۶۶۹	۱۲۶۴۷۳	۳۵۳	۱۲۹۱	۱۵۱	۵۲
اسدآباد	۱۰۰۸۸	۱۰۰۸۵	۲۹۱	۶	۹۷۰۲	۸	۳۳	۴۵	۳
بهار	۱۳۷۳۱	۱۳۷۳۰	۹۶۱	۱۲	۱۲۵۳۴	۴۶	۷۷	۱۰۱	۰
تویسرکان	۱۲۷۶۷	۱۲۷۶۲	۱۳۲۵	۳۵	۱۱۰۵۶	۶	۱۷۰	۱۷۰	۵
رزن	۱۷۸۵۰	۱۷۸۴۲	۱۹۶	۲۷	۱۶۷۶۴	۷۲	۶۲۳	۱۶۰	۸
کیودر آهنگ	۲۲۳۸۵	۲۲۳۸۵	۲۰۹	۲۴۲۶	۱۹۴۹۷	۱۱۱	۶۲	۸۰	۰
ملایر	۲۲۵۲۸	۲۲۴۹۷	۲۶۲	۵۹	۲۲۰۰۸	۵۵	۷۲	۴۱	۳۱
نهایوند	۱۷۴۲۱	۱۷۴۲۰	۲۶۱	۸	۱۷۰۲۳	۱۲	۹۰	۲۷	۰
همدان	۲۳۰۷۶	۲۳۰۷۱	۴۶۵۰	۹۷	۱۷۸۹۰	۴۳	۱۶۴	۲۲۷	۵

۳-۳۴- برآورد واحدهای مسکونی معمولی استان همدان بر حسب وضعیت آشپزخانه و محل دفع فاضلاب آشپزخانه واحد مسکونی به تفکیک شهرستان - ۱۳۸۵

شهرستان	جمع	دارای آشپزخانه							
		جمع	شبکه عمومی فاضلاب	شبکه اختصاصی	چاه جذبی	مخزن ویژه فاضلاب (سپتیک تانک)	محیط اطراف	سایر	اظهار نشده
استان	۳۶۹۴۷۱	۳۴۲۱۷۴	۱۴۴۳۰۷	۳۴۱۶	۷۷۳۲۲	۵۱۹	۱۱۲۲۷۸	۳۷۳	۲۷۲۹۸
اسدآباد	۲۰۴۰۳	۱۶۶۹۸	۳۵۷	۲۱	۱۲۰۷	۲۱	۱۴۶۷۰	۴۲۲	۳۷۰۵
بهار	۲۴۱۱۹	۲۳۰۴۳	۴۰۰۱	۱۹	۹۷۰۸	۴۶	۸۹۹۱	۲۶۳	۱۰۷۷
تویسرکان	۲۵۵۳۰	۲۲۴۹۰	۱۲۷۳۵	۱۰۷	۲۰۵۸	۶	۷۴۳۹	۱۱۹	۳۰۴۱
رزن	۲۳۴۴۰	۲۰۰۴۸	۲۶۴	۵۲۰	۹۸۷۸	۷۰	۹۰۷۵	۲۳۸	۳۳۹۲
کیودر آهنگ	۲۷۷۴۸	۲۵۵۶۱	۲۷۵	۲۴۱۵	۷۹۰۷	۱۳۱	۱۴۵۶۴	۲۵۴	۲۱۸۶
ملایر	۵۹۸۶۳	۵۴۴۱۹	۲۰۹۸	۱۲۲	۲۷۶۰۳	۱۰۹	۲۳۷۳۱	۶۷۹	۵۴۴۵
نهایوند	۳۶۶۷۷	۳۱۴۷۷	۷۱۴	۲۱	۲۱۸۶	۷۰	۲۶۸۰۸	۱۶۶۵	۵۲۰۰
همدان	۱۵۱۶۹۰	۱۴۸۴۴۰	۱۲۳۸۶۴	۱۹۱	۱۶۷۷۵	۶۶	۷۰۰۱	۳۱۷	۳۲۵۰

۳-۳۴- برآورد واحدهای مسکونی معمولی استان همدان بر حسب وضعیت آشپزخانه و محل دفع فاضلاب آشپزخانه واحد مسکونی به تفکیک شهرستان - ۱۳۸۵ (دنباله)

شهرستان	جمع	دارای آشپزخانه							فقد آشپزخانه	
		جمع	شبکه عمومی فاضلاب	شبکه اختصاصی	چاه جذبی	مخزن ویژه فاضلاب (سپتیک تانک)	محیط اطراف	سایر		اظهار نشده
نقاط شهری	۲۲۹۶۲۸	۲۲۶۱۶۴	۱۳۶۶۱۶	۷۸۳	۳۵۴۵۹	۱۹۶	۵۰۶۳۴	۲۱۴۹	۳۲۷	۳۴۶۴
اسدآباد.....	۱۰۳۱۵	۹۹۲۴	۷۵	۱۵	۸۸۰	۱۲	۸۸۸۸	۵۴	۰	۳۹۱
بهار.....	۱۰۳۸۹	۱۰۲۶۵	۳۰۵۷	۸	۴۷۶۱	۰	۲۳۴۴	۸۰	۱۴	۱۲۵
تویسرکان.....	۱۲۷۶۴	۱۲۷۱۴	۱۱۵۸۷	۷۳	۵۹۴	۰	۴۲۵	۱۰	۲۵	۵۰
رزن.....	۵۵۸۹	۵۴۶۸	۶۸	۴۹۳	۲۶۶۷	۶	۲۲۰۹	۲۱	۳	۱۲۲
کبودر آهنگ.....	۵۳۶۲	۵۳۰۱	۶۵	۰	۸۱۷	۳۲	۴۳۷۱	۱۶	۰	۶۱
ملایر.....	۳۷۳۳۵	۳۶۹۹۰	۱۸۴۱	۷۸	۱۹۱۲۲	۶۴	۱۵۴۱۷	۴۰۱	۶۶	۳۴۶
نهایند.....	۱۹۲۵۷	۱۷۹۱۷	۴۵۳	۱۳	۱۳۸۹	۵۸	۱۴۵۷۵	۱۴۲۰	۹	۱۳۴۰
همدان.....	۱۲۸۶۱۴	۱۲۷۵۸۵	۱۱۹۴۶۹	۱۰۳	۵۲۳۰	۲۳	۲۴۰۴	۱۴۷	۲۰۹	۱۰۲۹

شهرستان	جمع	دارای آشپزخانه							فقد آشپزخانه	
		جمع	شبکه عمومی فاضلاب	شبکه اختصاصی	چاه جذبی	مخزن ویژه فاضلاب (سپتیک تانک)	محیط اطراف	سایر		اظهار نشده
نقاط روستایی ...	۱۳۹۸۴۴	۱۱۶۰۱۰	۷۶۹۱	۲۶۳۳	۴۱۸۶۳	۳۲۳	۶۱۶۴۴	۱۸۰۹	۴۷	۲۳۸۳۴
اسدآباد.....	۱۰۰۸۸	۶۷۷۴	۲۸۲	۶	۳۲۷	۸	۵۷۸۲	۳۶۹	۰	۳۳۱۴
بهار.....	۱۳۷۳۰	۱۲۷۷۸	۹۴۵	۱۲	۴۹۴۷	۴۶	۶۶۴۶	۱۸۲	۰	۹۵۲
تویسرکان.....	۱۲۷۶۷	۹۷۷۶	۱۱۴۷	۳۵	۱۴۶۴	۶	۷۰۱۴	۱۱۰	۰	۲۹۹۱
رزن.....	۱۷۸۵۰	۱۴۵۸۰	۱۹۶	۲۷	۷۲۱۱	۶۴	۶۸۶۵	۲۱۷	۰	۳۲۷۰
کبودر آهنگ.....	۲۲۳۸۶	۲۰۲۵۹	۲۰۹	۲۴۱۵	۷۰۹۰	۹۹	۱۰۱۹۳	۲۳۸	۱۶	۲۱۲۶
ملایر.....	۲۲۵۲۸	۱۷۴۲۹	۲۵۷	۴۴	۸۴۸۱	۴۵	۸۳۱۴	۲۷۸	۱۰	۵۰۹۹
نهایند.....	۱۷۴۲۱	۱۳۵۶۰	۲۶۱	۸	۷۹۷	۱۲	۱۲۲۳۳	۲۴۶	۴	۳۸۶۰
همدان.....	۲۳۰۷۶	۲۰۸۵۴	۴۳۹۵	۸۷	۱۱۵۴۵	۴۳	۴۵۹۷	۱۷۰	۱۷	۲۲۲۲

۳-۳۵- برآورد واحدهای مسکونی معمولی استان همدان بر حسب محل دفع سایر فاضلاب‌های واحد مسکونی به تفکیک

شهرستان - ۱۳۸۵

شهرستان	جمع	شبکه عمومی فاضلاب	شبکه اختصاصی	چاه جذبی	مخزن ویژه فاضلاب (سپتیک تانک)	محیط اطراف	سایر	اظهار نشده
استان	۳۶۹۴۷۳	۱۴۵۲۳۶	۳۴۵۲	۷۳۲۹۱	۵۴۹	۱۴۰۰۰۲	۶۲۵۵	۶۱۱
اسدآباد	۲۰۴۰۳	۳۶۶	۲۱	۷۵۰	۲۱	۱۸۰۱۱	۱۲۲۱	۱۳
بهار	۲۴۱۱۹	۴۰۳۲	۱۹	۹۵۱۱	۴۶	۱۰۰۹۵	۴۰۲	۱۴
تویسرکان	۲۵۵۳۲	۱۲۹۳۵	۱۰۷	۱۹۰۳	۶	۱۰۳۸۱	۱۶۹	۳۱
رزن	۲۳۴۳۹	۲۶۴	۵۲۰	۸۲۰۵	۷۸	۱۳۵۴۲	۷۷۶	۵۴
کیودر آهنگ	۲۷۷۴۷	۲۷۵	۲۴۲۶	۵۱۴۸	۱۴۲	۱۸۹۹۸	۷۲۹	۲۹
ملایر	۵۹۸۶۴	۲۱۲۲	۱۳۷	۲۸۲۴۱	۱۲۰	۲۸۳۲۶	۸۲۸	۹۰
نهایوند	۳۶۶۷۶	۷۲۳	۲۱	۱۹۸۵	۷۰	۳۲۰۷۶	۱۷۷۹	۲۲
همدان	۱۵۱۶۹۰	۱۲۴۵۱۸	۲۰۰	۱۷۵۵۴	۶۶	۸۵۷۳	۳۵۱	۴۲۸

شهرستان	جمع	شبکه عمومی فاضلاب	شبکه اختصاصی	چاه جذبی	مخزن ویژه فاضلاب (سپتیک تانک)	محیط اطراف	سایر	اظهار نشده
نقاط شهری	۲۲۹۶۲۱	۱۳۷۰۱۰	۷۸۳	۳۵۱۰۵	۱۹۶	۵۲۶۹۵	۲۴۹۱	۵۷۱
اسدآباد	۱۰۳۱۴	۷۵	۱۵	۵۴۰	۱۲	۹۱۳۶	۵۲۳	۱۳
بهار	۱۰۳۸۹	۳۰۷۱	۸	۴۷۸۶	۰	۲۴۲۷	۸۳	۱۴
تویسرکان	۱۲۷۶۴	۱۱۶۰۹	۷۳	۵۳۵	۰	۵۰۶	۱۰	۳۱
رزن	۵۵۸۹	۶۸	۴۹۳	۲۵۵۶	۶	۲۳۸۰	۶۴	۲۲
کیودر آهنگ	۵۳۶۲	۶۵	۰	۵۷۴	۳۲	۴۶۷۱	۱۶	۴
ملایر	۳۷۳۳۶	۱۸۶۰	۷۸	۲۰۲۸۹	۶۴	۱۴۵۵۰	۴۱۶	۷۹
نهایوند	۱۹۲۵۸	۴۶۳	۱۳	۱۱۸۰	۵۸	۱۶۲۹۶	۱۲۲۹	۱۹
همدان	۱۲۸۶۱۳	۱۱۹۸۶۸	۱۰۳	۵۳۴۴	۲۳	۲۷۲۹	۱۵۷	۳۸۹



۳-۳۵- برآورد واحدهای مسکونی معمولی استان همدان بر حسب محل دفع سایر فاضلاب‌های واحد مسکونی به تفکیک شهرستان - ۱۳۸۵ (دنباله)

شهرستان	جمع	شبکه عمومی فاضلاب	شبکه اختصاصی	چاه جذبی	مخزن ویژه فاضلاب (سپتیک تانک)	محیط اطراف	سایر	اظهار نشده
نقاط روستایی.....	۱۳۹۸۴۵	۸۱۵۶	۲۶۶۹	۳۷۴۹۳	۳۵۳	۱۷۳۰۷	۳۷۵۷	۱۱۰
اسدآباد.....	۱۰۰۸۸	۲۹۱	۶	۲۱۰	۸	۸۸۷۵	۶۹۸	۰
بهار.....	۱۳۷۳۱	۹۶۱	۱۲	۴۷۲۵	۴۶	۷۶۶۸	۳۱۹	۰
تویسرکان.....	۱۲۷۶۷	۱۳۲۵	۳۵	۱۳۶۸	۶	۹۸۷۴	۱۵۹	۰
رزن.....	۱۷۸۵۰	۱۹۶	۲۷	۵۶۴۹	۷۲	۱۱۱۶۲	۷۱۲	۳۲
کیودر آهنگ.....	۲۲۳۸۵	۲۰۹	۲۴۲۶	۴۵۷۴	۱۱۱	۱۴۳۲۷	۷۱۳	۲۵
ملایر.....	۲۲۵۲۷	۲۶۲	۵۹	۷۹۵۳	۵۵	۱۳۷۷۶	۴۱۲	۱۰
نهایوند.....	۱۷۴۲۰	۲۶۱	۸	۸۰۵	۱۲	۱۵۷۸۰	۵۵۰	۴
همدان.....	۲۳۰۷۶	۴۶۵۰	۹۷	۱۲۲۰۹	۴۳	۵۸۴۴	۱۹۴	۳۹

۳-۳۶- برآورد واحدهای مسکونی معمولی استان همدان بر حسب امکانات و تسهیلات موجود در واحد مسکونی به تفکیک شهرستان - ۱۳۸۵

شهرستان	جمع	حداقل برق	حداقل تلفن ثابت	حداقل آب لوله‌کشی	حداقل گاز لوله‌کشی
استان.....	۳۶۹۴۷۲	۳۶۸۶۶۸	۳۰۷۴۰۰	۳۴۰۶۳۹	۲۷۸۹۷۲
اسدآباد.....	۲۰۴۰۳	۲۰۳۵۵	۱۵۱۰۲	۱۹۴۵۹	۱۱۹۳۳
بهار.....	۲۴۱۲۰	۲۴۰۳۱	۱۹۳۱۲	۲۱۷۸۴	۱۶۵۴۷
تویسرکان.....	۲۵۵۳۱	۲۵۵۱۲	۲۰۳۷۶	۲۳۷۷۱	۱۵۶۵۴
رزن.....	۲۳۴۴۰	۲۳۳۹۶	۱۸۶۱۳	۲۱۳۵۶	۱۰۲۱۴
کیودر آهنگ.....	۲۷۷۴۷	۲۷۶۹۵	۱۹۸۶۰	۲۵۹۹۹	۱۲۸۳۶
ملایر.....	۵۹۸۶۴	۵۹۷۱۶	۴۹۷۴۸	۵۶۶۹۳	۴۷۳۴۱
نهایوند.....	۳۶۶۷۷	۳۶۶۵۲	۲۷۲۱۸	۲۵۴۶۸	۲۳۷۳۲
همدان.....	۱۵۱۶۹۰	۱۵۱۳۱۰	۱۳۷۱۷۰	۱۳۶۱۰۹	۱۴۰۷۱۶



۳-۳۶- برآورد واحدهای مسکونی معمولی استان همدان بر حسب امکانات و تسهیلات موجود در واحد مسکونی به تفکیک شهرستان - ۱۳۸۵ (دنباله)

شهرستان	حداقل دستگاه حرارت مرکزی	حداقل دستگاه حرارت و برودت مرکزی	حداقل آشپزخانه	حداقل حمام	حداقل توالی	حداقل آب لوله کشی و برق
استان	۶۸۵۶	۱۳۰۰۱	۳۴۲۱۷۴	۳۰۰۲۱۰	۳۶۹۳۸۱	۳۴۰۲۷۳
اسدآباد.....	۳۱	۰	۱۶۶۹۸	۱۵۳۲۸	۲۰۴۰۰	۱۹۴۴۳
بهار.....	۸۰	۲۸	۲۳۰۴۳	۱۶۲۲۴	۲۴۱۲۰	۲۱۷۴۸
تویسرکان.....	۵۷	۶۲۲	۲۲۴۹۰	۱۸۹۵۰	۲۵۵۲۰	۲۳۷۵۷
رزن.....	۴۳	۷۱	۲۰۰۴۸	۱۶۳۶۲	۲۳۴۳۲	۲۱۳۳۲
کیودر آهنگ.....	۵۶	۵۷	۲۵۵۶۱	۱۹۹۰۰	۲۷۷۴۷	۲۵۹۸۵
ملایر.....	۳۷۵	۵۳۵	۵۴۴۱۹	۴۸۲۷۲	۵۹۸۰۷	۵۶۵۹۰
نهایوند.....	۷۲	۱۷۷	۳۱۴۷۷	۲۷۷۰۰	۳۶۶۷۷	۳۵۴۵۷
همدان.....	۶۱۴۳	۶۸۱۶	۱۴۸۴۴۰	۱۳۷۴۷۶	۱۵۱۶۸۵	۱۳۵۹۶۱

شهرستان	حداقل آب لوله کشی، برق و تلفن ثابت	حداقل آب لوله کشی، حمام و توالی	حداقل آشپزخانه، حمام و توالی	حداقل آب لوله کشی، برق، تلفن ثابت و گاز لوله کشی	همه امکانات و تسهیلات ^(۱)	هیچ یک از امکانات و تسهیلات
استان	۲۹۰۵۱۰	۲۸۴۱۷۱	۲۹۳۹۱۹	۲۴۲۸۱۵	۱۶۲۰	۰
اسدآباد.....	۱۴۶۸۲	۱۵۰۰۱	۱۴۱۸۴	۱۰۲۳۵	۰	۰
بهار.....	۱۷۹۰۳	۱۵۱۷۸	۱۶۰۷۳	۱۴۴۶۸	۸	۰
تویسرکان.....	۱۹۴۵۵	۱۸۳۱۱	۱۸۳۹۶	۱۳۸۲۹	۲۵	۰
رزن.....	۱۷۷۰۳	۱۵۴۱۲	۱۵۶۹۸	۸۸۰۹	۱۲	۰
کیودر آهنگ.....	۱۹۵۰۰	۱۹۲۳۷	۱۹۳۰۹	۱۱۷۸۶	۲۳	۰
ملایر.....	۴۸۳۹۶	۴۷۲۶۸	۴۶۸۶۵	۴۱۸۶۰	۱۰۱	۰
نهایوند.....	۲۶۸۱۷	۲۷۲۹۵	۲۶۶۹۱	۲۰۶۷۹	۹	۰
همدان.....	۱۲۶۰۵۴	۱۲۶۴۶۸	۱۳۶۷۰۳	۱۲۱۱۴۹	۱۴۴۲	۰

۳-۳۶- برآورد واحدهای مسکونی معمولی استان همدان بر حسب امکانات و تسهیلات موجود در واحد مسکونی به تفکیک شهرستان - ۱۳۸۵ (دنباله)

شهرستان	جمع	حداقل برق	حداقل تلفن ثابت	حداقل آب لوله‌کشی	حداقل گاز لوله‌کشی
نقاط شهری	۲۲۹۶۲۸	۲۲۹۱۷۹	۲۱۰۹۴۸	۲۱۴۹۰۲	۲۲۴۹۲۶
اسدآباد.....	۱۰۳۱۵	۱۰۲۸۸	۸۸۰۷	۱۰۰۶۳	۱۰۱۲۵
بهار.....	۱۰۳۹۰	۱۰۳۴۷	۹۶۲۹	۱۰۰۶۶	۱۰۱۷۱
تویسرکان.....	۱۲۷۶۴	۱۲۷۶۱	۱۱۵۷۸	۱۲۴۱۴	۱۲۴۹۴
رزن.....	۵۵۹۰	۵۵۸۳	۵۰۰۰	۵۴۴۶	۵۱۸۳
کبودر آهنگ.....	۵۳۶۲	۵۳۵۸	۴۹۰۱	۵۲۷۱	۴۶۹۳
ملایر.....	۳۷۳۳۶	۳۷۲۷۵	۳۳۸۸۷	۳۶۲۴۰	۳۶۹۷۷
نهایوند.....	۱۹۲۵۷	۱۹۲۴۴	۱۷۱۴۸	۱۸۹۱۰	۱۸۴۳۵
همدان.....	۱۲۸۶۱۴	۱۲۸۳۲۲	۱۱۹۹۹۸	۱۱۶۴۹۲	۱۲۶۸۴۸

شهرستان	حداقل دستگاه حرارت مرکزی	حداقل دستگاه حرارت و برودت مرکزی	حداقل آشپزخانه	حداقل حمام	حداقل توالیت	حداقل آب لوله‌کشی و برق
نقاط شهری	۶۷۱۰	۱۱۰۷	۲۲۶۱۶۴	۲۱۳۲۹۵	۲۲۹۵۹۶	۲۱۴۶۹۳
اسدآباد.....	۲۵	۰	۹۹۲۴	۹۳۸۱	۱۰۳۱۵	۱۰۰۶۰
بهار.....	۷۶	۲۸	۱۰۲۶۵	۸۷۲۲	۱۰۳۹۰	۱۰۰۴۱
تویسرکان.....	۵۷	۶۲۲	۱۲۷۱۴	۱۱۸۱۵	۱۲۷۵۹	۱۲۴۱۱
رزن.....	۱۶	۲۳	۵۴۶۸	۵۰۹۸	۵۵۹۰	۵۴۳۹
کبودر آهنگ.....	۰	۱۹	۵۳۰۱	۵۰۸۶	۵۳۶۲	۵۲۶۷
ملایر.....	۳۴۹	۴۹۹	۳۶۹۹۰	۳۵۲۳۸	۳۷۳۱۰	۳۶۱۹۳
نهایوند.....	۷۲	۱۲۹	۱۷۹۱۷	۱۶۸۸۷	۱۹۲۵۷	۱۸۹۰۷
همدان.....	۶۱۱۴	۶۷۸۶	۱۲۷۵۸۵	۱۲۱۰۶۸	۱۲۸۶۱۴	۱۱۶۳۷۵



۳-۳۶- برآورد واحدهای مسکونی معمولی استان همدان بر حسب امکانات و تسهیلات موجود در واحد مسکونی به تفکیک شهرستان - ۱۳۸۵ (دنباله)

شهرستان	حداقل آب لوله‌کشی، برق و تلفن ثابت	حداقل آب لوله‌کشی، حمام و توالت	حداقل آب لوله‌کشی، حمام و توالت	حداقل آب لوله‌کشی، برق، تلفن ثابت و گاز لوله‌کشی	همه امکانات و تسهیلات ^(۱)	هیچ یک از امکانات و تسهیلات
نقاط شهری	۲۰۰۸۶۲	۲۰۳۴۰۴	۲۱۲۳۶۱	۱۹۸۶۳۰	۱۵۷۳	.
اسدآباد.....	۸۷۵۵	۹۳۰۹	۹۲۴۹	۸۷۰۴	.	.
بهار.....	۹۴۴۹	۸۵۷۵	۸۷۰۸	۹۳۶۴	۸	.
تویسرکان.....	۱۱۴۲۵	۱۱۶۸۰	۱۱۸۰۷	۱۱۳۰۵	۲۵	.
رزن.....	۴۹۸۰	۵۰۷۴	۵۰۷۲	۴۷۱۲	۳	.
کیودر آهنگ.....	۴۸۷۶	۵۰۴۴	۵۰۷۲	۴۳۷۶	.	.
ملایر.....	۳۳۵۹۵	۳۵۰۱۵	۳۵۰۹۸	۳۳۴۵۳	۸۶	.
نهایوند.....	۱۶۹۹۲	۱۶۷۳۸	۱۶۵۱۹	۱۶۴۵۱	۹	.
همدان.....	۱۱۰۷۹۰	۱۱۱۹۶۹	۱۲۰۸۳۶	۱۱۰۲۶۵	۱۴۴۲	.

شهرستان	جمع	حداقل برق	حداقل تلفن ثابت	حداقل آب لوله‌کشی	حداقل گاز لوله‌کشی
نقاط روستایی.....	۱۳۹۸۱۴۴	۱۳۹۴۱۹	۹۶۴۵۲	۱۲۵۷۳۷	۵۴۰۴۷
اسدآباد.....	۱۰۰۸۸	۱۰۰۶۶	۶۲۹۵	۹۳۹۵	۱۸۰۷
بهار.....	۱۳۷۳۰	۱۳۶۸۴	۹۶۸۲	۱۱۷۱۹	۶۳۷۶
تویسرکان.....	۱۲۷۶۷	۱۲۷۵۱	۸۷۹۹	۱۱۳۵۷	۳۱۶۰
رزن.....	۱۷۸۵۰	۱۷۸۱۴	۱۳۶۱۳	۱۵۹۱۰	۵۰۳۱
کیودر آهنگ.....	۲۲۳۸۵	۲۲۳۳۷	۱۴۹۶۰	۲۰۷۲۸	۸۱۴۳
ملایر.....	۲۲۵۲۸	۲۲۴۴۱	۱۵۸۶۱	۲۰۴۵۴	۱۰۳۶۴
نهایوند.....	۱۷۴۲۰	۱۷۴۰۸	۱۰۰۷۰	۱۶۵۵۸	۵۲۹۷
همدان.....	۲۳۰۷۶	۲۲۹۸۸	۱۷۱۷۲	۱۹۶۱۷	۱۳۸۶۸

۳-۳۶- برآورد واحدهای مسکونی معمولی استان همدان بر حسب امکانات و تسهیلات موجود در واحد مسکونی به تفکیک شهرستان - ۱۳۸۵ (دنباله)

شهرستان	حداقل دستگاه حرارت مرکزی	حداقل دستگاه حرارت و برودت مرکزی	حداقل آشپزخانه	حداقل حمام	حداقل توالت	حداقل آب لوله‌کشی و برق
نقاط روستایی.....	۱۴۵	۲۰۱	۱۱۶۰۱۰	۸۶۹۱۶	۱۳۹۷۹۲	۱۲۵۵۸۰
اسدآباد.....	۶	۰	۶۷۷۴	۵۹۴۶	۱۰۰۸۵	۹۳۸۳
بهار.....	۳	۰	۱۲۷۷۸	۷۵۰۱	۱۳۷۳۰	۱۱۷۰۷
تویسرکان.....	۰	۰	۹۷۷۶	۷۱۳۵	۱۲۷۶۲	۱۱۳۴۶
رزن.....	۲۷	۴۸	۱۴۵۸۰	۱۱۲۶۴	۱۷۸۴۲	۱۵۸۹۳
کیودر آهنگ.....	۵۶	۳۸	۲۰۲۵۹	۱۴۸۱۴	۲۲۳۸۵	۲۰۷۱۸
ملایر.....	۲۵	۳۶	۱۷۴۲۹	۱۳۰۳۴	۲۲۴۹۷	۲۰۳۹۷
نهایند.....	۰	۴۹	۱۳۵۶۰	۱۰۸۱۲	۱۷۴۲۰	۱۶۵۵۰
همدان.....	۲۸	۳۰	۲۰۸۵۴	۱۶۴۰۸	۲۳۰۷۱	۱۹۵۸۶

شهرستان	حداقل آب لوله‌کشی، برق و تلفن ثابت	حداقل آب لوله‌کشی، حمام و توالت	حداقل آشپزخانه، حمام و توالت	حداقل آب لوله‌کشی، برق، تلفن ثابت و گاز لوله‌کشی	همه امکانات و تسهیلات ^(۱)	هیچ یک از امکانات و تسهیلات
نقاط روستایی.....	۱۹۶۴۸	۱۰۷۶۶	۸۱۵۵۸	۴۴۱۸۵	۴۷	۰
اسدآباد.....	۵۹۲۶	۵۶۹۳	۴۹۳۵	۱۵۳۱	۰	۰
بهار.....	۸۴۵۳	۶۶۰۳	۷۳۶۴	۵۱۰۴	۰	۰
تویسرکان.....	۸۰۳۱	۶۶۳۰	۶۵۸۹	۲۵۲۴	۰	۰
رزن.....	۱۲۷۲۴	۱۰۳۳۸	۱۰۶۲۶	۴۰۹۸	۹	۰
کیودر آهنگ.....	۱۴۶۲۴	۱۴۱۹۳	۱۴۲۳۷	۷۴۱۰	۲۳	۰
ملایر.....	۱۴۸۰۱	۱۲۲۵۳	۱۱۷۶۷	۸۴۰۷	۱۵	۰
نهایند.....	۹۸۲۵	۱۰۵۵۷	۱۰۱۷۳	۴۲۲۸	۰	۰
همدان.....	۱۵۲۶۴	۱۴۴۹۹	۱۵۸۶۷	۱۰۸۸۳	۰	۰

(۱) شامل آب لوله‌کشی، برق و تلفن ثابت، گاز لوله‌کشی، دستگاه حرارت مرکزی، دستگاه حرارت و برودت مرکزی، آشپزخانه، حمام و توالت می‌باشد.

This document was created with Win2PDF available at <http://www.daneprairie.com>.
The unregistered version of Win2PDF is for evaluation or non-commercial use only.