

ریاست جمهوری
معاونت برنامه ریزی و نظارت راهبردی
مرکز آمار ایران

سرشماری عمومی نفوس و مسکن - ۱۳۸۵
نتایج کلی استان ایلام



مرکز آمار

نشانه‌های نشریات مرکز آمار ایران	
آمار گردآوری نشده است.	-
آمار در دسترس نیست.	...
ذاتاً یا عملاً وجود ندارد.	X
جمع و محاسبه غیر ممکن یا بی‌معنی است.	XX
رقم کمتر از نصف واحد است.	
رقم (نسبت) ناچیز و قابل صرف نظر کردن است.	
رقم غیر قطعی است.	*
رقم جنبه تخمینی دارد.	**
به دلیل حفظ محرمانگی، رقم قابل انتشار نیست.	⊙

اختلاف در سرجمع‌ها به علت سرراست کردن ارقام است. محاسبه نسبت‌ها و شاخص‌ها قبل از سرراست کردن ارقام صورت گرفته است.

سرشناسه : مرکز آمار ایران
 عنوان و نام پدیدآور : سرشماری عمومی نفوس و مسکن ۱۳۸۵ - نتایج کلی استان ایلام / مرکز آمار ایران .
 مشخصات نشر : تهران : مرکز آمار ایران، دفتر ریاست، امور بین‌الملل و روابط عمومی، ۱۳۸۸ .
 مشخصات ظاهری : ۱۴۴ ص: مصور، نمودار، نقشه.
 شابک : ۴۰۰۰۰ ریال: ۳-۶۸۴-۳۶۵-۹۶۴-۹۷۸

وضعیت فهرست نویسی : فیپا.
 موضوع : مسکن -- ایران -- ایلام (استان) -- آمار.
 موضوع : ایلام (استان) -- سرشماری ۱۳۸۵ .
 موضوع : ایلام (استان) -- جمعیت -- آمار .
 شناسه افزوده : مرکز آمار ایران. دفتر ریاست، امور بین‌الملل و روابط عمومی.
 رده‌بندی کنگره : ۹۱۳۸۵ الف ۹ ی / ۲ / ۴۵۷۰ HA
 رده‌بندی دیویی : ۳۰۴ / ۶۰۹۵۵۴
 شماره کتابشناسی ملی : ۱۹۱۴۹۸۱

مرکز آمار ایران

سرشماری عمومی نفوس و مسکن ۱۳۸۵ - نتایج کلی استان ایلام (۵-۶)

تاریخ انتشار: چاپ اول، آذر ۱۳۸۸

شماره: ۳۰۰ نسخه

شماره مسلسل نشریات مرکز آمار ایران: ۴۳۲۶

ناشر: دفتر ریاست، امور بین‌الملل و روابط عمومی

قیمت: ۴۰۰۰۰ ریال

چاپ در چاپخانه مرکز آمار ایران

نقل قول از مطالب این کتاب با ذکر منبع بلامانع است.

تهران، کد پستی ۱۴۱۴۶۶۳۱۱۱، خیابان دکتر فاطمی، خیابان رهی معیری، تلفن ۸۸۹۶۴۴۷۲

دورنگار: ۸۸۹۶۴۴۷۲

URL: <http://www.amar.org.ir>

E-mail: sci@sci.org.ir

شابک ۳-۶۸۴-۳۶۵-۹۶۴-۹۷۸

ISBN ۳-۶۸۴-۳۶۵-۹۶۴-۹۷۸

پیشگفتار

سرشماری عمومی نفوس و مسکن در ایران به موجب قانون هر ده سال یکبار به اجرا در می‌آید. نخستین سرشماری عمومی نفوس و مسکن در سال ۱۳۳۵ به وسیله اداره آمار عمومی و سرشماری‌های بعدی در سال‌های ۱۳۴۵، ۱۳۵۵، ۱۳۶۵ و ۱۳۷۵ به وسیله مرکز آمار ایران انجام شد. سرشماری ۱۳۸۵، ششمین سرشماری عمومی نفوس و مسکن کشور است که در تاریخ ششم آبان ۱۳۸۵ در سراسر کشور به اجرا در آمد. سرشماری با ارائه یک تصویر کلی از اندازه، ساختار و ویژگی‌های جمعیت یکی از منابع اصلی برنامه‌ریزی در زمینه‌های اقتصادی، اجتماعی و فرهنگی به‌شمار آمده و با ترسیم وضعیت موجود، آگاهی‌های لازم برای تهیه برنامه‌های توسعه را در اختیار سیاستگذاران، برنامه‌ریزان و مسئولان کشور قرار می‌دهد. همچنین سرشماری عمومی نفوس و مسکن، با ارائه چارچوب‌های نمونه‌گیری لازم برای اجرای طرح‌های آمارگیری نمونه‌ای در حوزه‌های مربوط به جمعیت و خانوار، یکی از ارکان اصلی و زیربنایی نظام آماری کشور محسوب می‌شود. سرشماری ۱۳۸۵ دارای ویژگی‌هایی است که آن را از سرشماری‌های پیشین متمایز می‌کند. از نظر شیوه اندازه‌گیری صفات، سرشماری ۱۳۸۵ نخستین سرشماری کشور است که روش «سرشماری همراه با نمونه‌گیری» در آن پیاده شده است. ترکیب فنون نمونه‌گیری با عملیات سرشماری دیدگاهی است که امروزه در جهان گسترش قابل توجهی یافته است. استفاده از این شیوه موجب کاهش چشمگیر حجم فعالیت آمارگیری، صرفه‌جویی در هزینه‌ها و کاهش برخی از خطاهای غیر نمونه‌ای می‌شود. در عین حال استفاده از این روش محدودیت‌هایی را نیز به همراه دارد که عدم امکان برآورد برخی صفات در سطوح جغرافیایی کوچک و نیز محدود ساختن طبقه‌بندی صفات در جدول‌های تقاطعی از جمله آن‌ها است.

در سرشماری ۱۳۸۵ علاوه بر بررسی برخی موضوعات جدید نسبت به سرشماری‌های گذشته، تغییراتی در تعریف برخی مفاهیم و نحوه طبقه‌بندی موضوعات ایجاد شده است. مورد قابل اشاره در این راستا تغییر در تعریف مفهوم «شاغل» است که به دلیل ارائه تعاریف و دیدگاه‌های جدید از سوی «سازمان بین‌المللی کار»^(۱) صورت پذیرفته است. کوشش بر آن بوده است که موضوع «وضع فعالیت» در سرشماری حاضر به‌گونه‌ای بررسی شود که نوعی هماهنگی و هم‌شکلی - در حد مقدمات و محدودیت‌های سرشماری - بین سرشماری و طرح‌های نمونه‌ای در حوزه فعالیت‌های اقتصادی، اشتغال و بیکاری رعایت شود. روشن است که به دلیل محدودیت‌های ذاتی سرشماری، امکان ایجاد هماهنگی کامل بین سرشماری و طرح‌های نمونه‌ای در این مورد وجود ندارد و وجود تفاوت بین شاخص‌های به دست آمده از سرشماری و طرح‌های نمونه‌ای اجتناب‌ناپذیر است.

ویژگی دیگر سرشماری ۱۳۸۵ استفاده از روش «تشخیص هوشمند نویسه‌ها»^(۲) در استخراج اطلاعات سرشماری است. استفاده از این روش - که شامل تصویربرداری مستقیم از پرسشنامه‌ها و تبدیل تصاویر به داده‌ها است - مزایایی در بر دارد که کاهش خطای داده‌آمایی از مهم‌ترین آن‌ها است.

با توجه به استفاده از روش سرشماری همراه با نمونه‌گیری، صفاتی که در سرشماری حاضر بررسی شده‌اند به دو دسته تقسیم می‌شوند: صفاتی که در کل جمعیت بررسی شده‌اند (صفات عمومی) و صفاتی که فقط در جمعیت نمونه مورد مطالعه قرار گرفته‌اند (صفات تفصیلی). اندازه صفات تفصیلی در کل جمعیت با توجه به روش‌های وزن‌دهی برآورد شده است. در جدول‌هایی که از تقاطع صفات عمومی با هم حاصل شده‌اند، جامعه جدول و توزیع‌های حاشیه‌ای مشابه، یکسان است. همچنین در جدول‌های حاصل از تقاطع صفات تفصیلی با یکدیگر، سازگاری در جامعه جدول و توزیع‌های حاشیه‌ای وجود دارد. اما در مقایسه جدول‌های عمومی (شامل صفات سرشماری شده) با جدول‌های تفصیلی (شامل حداقل یک صفت نمونه‌گیری شده) در موضوعات یکسان، جامعه جدول و به تبع آن توزیع‌های حاشیه‌ای یکسان نمی‌باشد. این تفاوت‌ها

مربوط به استفاده از فن نمونه‌گیری و برآورد صفات بوده و از طرف مرکز آمار ایران کنترل و تأیید شده است. همچنین فقط در جدول‌های تفصیلی، ممکن است مجموع اعداد در سطرها یا ستون‌ها با سطر جمع یا ستون جمع چند واحد اختلاف داشته باشد. این اختلاف به دلیل اعمال ضرایب برآورد و گردکردن اعداد بوده و مورد توجه و تأیید قرار گرفته است.

دست‌آورد این سرشماری، فراهم آمدن اطلاعات وسیعی است که در قالب جدول‌های متعدد و به تناسب نیاز در سطوح جغرافیایی معین قابل ارائه است. گزیده‌ای از مهم‌ترین این اطلاعات در قالب نشریات سرشماری، به شیوه‌های مکتوب و الکترونیک عرضه شده و دیگر اطلاعات مورد نیاز بر حسب تقاضای کاربران از طریق واحد اطلاع‌رسانی مرکز آمار ایران در اختیار استفاده‌کنندگان قرار خواهد گرفت.

بدین ترتیب نتایج این سرشماری در قالب یک عنوان نشریه گزیده نتایج، یک عنوان نشریه نتایج کلی، یک عنوان نشریه نتایج تفصیلی در سطح کل کشور، ۳۰ عنوان نشریه نتایج کلی استان‌ها، ۳۰ عنوان نشریه نتایج تفصیلی استان‌ها و ۳۳۶ عنوان نشریه نتایج تفصیلی شهرستان‌ها در یک قالب و با جدول‌های یکسان به صورت مکتوب منتشر می‌شود. علاوه بر این، یک عنوان نشریه شهرهای کشور و یک عنوان نشریه نتایج شهر تهران از جمله نشریات این سرشماری خواهد بود.

همگام با توسعه فناوری‌های اطلاعاتی و ارتباطی و به منظور تسهیل دسترسی عموم به اطلاعات ارزشمند سرشماری عمومی نفوس و مسکن ۱۳۸۵، از اردیبهشت‌ماه ۱۳۸۶ پس از تأیید فایل سرشماری نتایج آن در سطوح مختلف جغرافیایی به تدریج از طریق وب‌گاه سرشماری عمومی نفوس و مسکن ۱۳۸۵ در درگاه ملی آمار، اطلاع‌رسانی شده است. علاوه بر تمامی نشریات فوق‌الذکر، مجموعه اطلاعات نتایج این سرشماری در قالب نتایج تفصیلی به تفکیک شهرستان‌ها نیز تهیه و در قالب لوح فشرده نوری عرضه خواهد شد. همچنین نسخه الکترونیک تمامی نشریات مزبور در درگاه ملی آمار، پیوند ارتباطی پایگاه اطلاعاتی نشریات و وب‌گاه ویژه سرشماری عمومی نفوس و مسکن ۱۳۸۵ به نشانی اینترنتی www.amar.org.ir در دسترس عموم کاربران است.

همکاری‌های ارزنده مردم شریف ایران و همراهی مؤثر سازمان‌های شرکت‌کننده در اجرای سرشماری به‌طور قطع، نقشی اساسی در اجرای موفق سرشماری داشته است. مرکز آمار ایران به این وسیله مراتب سپاس خود را به محضر ملت بزرگ ایران و تمامی افراد و سازمان‌هایی که در اجرای سرشماری مشارکت داشته‌اند، تقدیم می‌دارد.

من ... التوفیق

محمد مدد

رئیس مرکز آمار ایران

فهرست مندرجات

صفحه

عنوان

۱۳	تعاریف و مفاهیم.....
۲۴	شاخص‌های به کار رفته در این نشریه.....
۲۷	طرح نمونه‌گیری.....
۲۹	گزیده یافته‌ها.....

فصل اول: جدول‌های استان

۳۵	۱-۱- مشخصات عمومی شهرستان‌های استان بر اساس تقسیمات کشوری- ۱۳۸۵.....
۳۶	۱-۲- گزیده شاخص‌های جمعیتی استان بر حسب نقاط شهری و روستایی طی سال‌های ۸۵- ۱۳۷۵.....
۳۶	۱-۳- جمعیت استان بر حسب جنس به تفکیک سن- ۱۳۸۵.....
۳۷	۱-۴- توزیع جمعیت استان در گروه‌های عمده سنی- ۱۳۸۵.....
۳۸	۱-۵- جمعیت ساکن در نقاط شهری استان بر حسب جنس به تفکیک سن- ۱۳۸۵.....
۳۸	۱-۶- توزیع جمعیت نقاط شهری استان در گروه‌های عمده سنی - ۱۳۸۵.....
۳۹	۱-۷- جمعیت ساکن در نقاط روستایی استان بر حسب جنس به تفکیک سن - ۱۳۸۵.....
۳۹	۱-۸- توزیع جمعیت نقاط روستایی استان در گروه‌های عمده سنی - ۱۳۸۵.....
۴۰	۱-۹- میانگین و میانه سنی جمعیت استان طی سال‌های ۸۵- ۱۳۷۵.....
۴۰	۱-۱۰- توزیع خانوارهای معمولی بر حسب تعداد افراد خانوار در نقاط شهری و روستایی استان - ۱۳۸۵.....
۴۰	۱-۱۱- درصد باسوادان در جمعیت ۶ ساله و بیش‌تر بر حسب جنس در نقاط شهری و روستایی استان - ۱۳۸۵.....
۴۱	۱-۱۲- توزیع مهاجران وارد شده به استان طی ۱۰ سال گذشته بر حسب آخرین محل اقامت قبلی و محل اقامت فعلی - ۱۳۸۵.....
۴۲	۱-۱۳- توزیع مهاجران وارد شده به استان طی ۱۰ سال گذشته بر حسب آخرین محل اقامت قبلی و محل اقامت فعلی - ۱۳۸۵.....
۴۲	۱-۱۴- توزیع مهاجران وارد شده به استان طی ۱۰ سال گذشته بر حسب مدت اقامت و ساکن در نقاط شهری و روستایی - ۱۳۸۵.....
۴۳	۱-۱۵- توزیع جمعیت ۱۰ ساله و بیش‌تر استان بر حسب وضع فعالیت در نقاط شهری و روستایی استان - ۱۳۸۵.....
۴۳	۱-۱۶- توزیع جمعیت فعال ۱۰ ساله و بیش‌تر بر حسب شاغل و بیکار در نقاط شهری و روستایی استان - ۱۳۸۵.....
۴۳	۱-۱۷- توزیع شاغلان ۱۰ ساله و بیش‌تر استان بر حسب سه بخش عمده فعالیت اقتصادی - ۱۳۸۵.....
۴۵	۱-۱۸- توزیع شاغلان ۱۰ ساله و بیش‌تر استان بر حسب بخش‌های عمومی و خصوصی - ۱۳۸۵.....
۴۵	۱-۱۹- توزیع واحدهای مسکونی معمولی استان بر حسب تعداد خانوار ساکن در آن‌ها - ۱۳۸۵.....
۴۵	۱-۲۰- خانوارهای گروهی و معمولی ساکن در واحدهای مسکونی معمولی بر حسب امکانات و تسهیلات مورد استفاده موجود در واحد مسکونی در نقاط شهری و روستایی استان - ۱۳۸۵.....
۴۵	۱-۲۱- توزیع خانوارهای معمولی ساکن و گروهی بر حسب نوع سوخت مصرفی برای پخت و پز، ایجاد گرما و تهیه آب گرم در نقاط شهری و روستایی - ۱۳۸۵.....
۴۶	نقاط شهری و روستایی - ۱۳۸۵.....

فصل دوم: اطلاعات تطبیقی سرشماری عمومی نفوس و مسکن ۸۵-۱۳۷۵

۴۹	۲-۱- جمعیت استان به تفکیک شهرستان طی سال‌های ۸۵-۱۳۷۵
۵۰	۲-۲- جمعیت نقاط شهری استان به تفکیک شهرستان طی سال‌های ۸۵-۱۳۷۵
۵۱	۲-۳- جمعیت نقاط روستایی استان به تفکیک شهرستان طی سال‌های ۸۵-۱۳۷۵
۵۲	۲-۴- میزان شهرنشینی استان به تفکیک شهرستان طی سال‌های ۸۵-۱۳۷۵
۵۲	۲-۵- نسبت جنسی استان به تفکیک شهرستان طی سال‌های ۸۵-۱۳۷۵
۵۳	۲-۶- متوسط بعد خانوار استان به تفکیک شهرستان طی سال‌های ۸۵-۱۳۷۵

فصل سوم: جدول‌های شهرستانی

۵۷	۳-۱- جمعیت استان ایلام بر حسب جنس در نقاط شهری و روستایی به تفکیک شهرستان - ۱۳۸۵
۵۸	۳-۲- جمعیت استان ایلام بر حسب سن و جنس به تفکیک شهرستان - ۱۳۸۵
۶۷	۳-۳- تعداد خانوارهای استان ایلام بر حسب نقاط شهری و روستایی به تفکیک شهرستان - ۱۳۸۵
۶۷	۳-۴- جمعیت استان ایلام بر حسب جنس و نوع خانوار به تفکیک شهرستان - ۱۳۸۵
۷۰	۳-۵- جمعیت ساکن استان ایلام بر حسب محل تولد به تفکیک شهرستان - ۱۳۸۵
	۳-۶- برآورد مهاجران واردشده به استان ایلام طی ۱۰ ساله گذشته بر حسب شهرستان محل اقامت فعلی و محل اقامت قبلی - ۱۳۸۵
۷۱	۳-۷- مهاجران واردشده به استان ایلام طی ۱۰ ساله گذشته بر حسب شهرستان محل اقامت و مدت اقامت - ۱۳۸۵
۷۶	۳-۸- برآورد مهاجران واردشده به استان ایلام طی ۱۰ ساله گذشته بر حسب علت مهاجرت به تفکیک شهرستان - ۱۳۸۵
۷۷	۳-۹- جمعیت ۶ ساله و بیش‌تر استان ایلام بر حسب جنس، وضع سکونت و وضع سواد به تفکیک شهرستان - ۱۳۸۵
۸۱	۳-۱۰- برآورد جمعیت باسواد ۶ ساله و بیش‌تر استان ایلام بر حسب دوره‌های تحصیلی به تفکیک شهرستان - ۱۳۸۵
۸۳	۳-۱۱- جمعیت ۱۰ ساله و بیش‌تر استان ایلام بر حسب وضع فعالیت به تفکیک شهرستان - ۱۳۸۵
۸۶	۳-۱۲- برآورد شاغلان ۱۰ ساله و بیش‌تر استان ایلام بر حسب گروه‌های عمده فعالیت به تفکیک شهرستان - ۱۳۸۵
۹۲	۳-۱۳- برآورد شاغلان ۱۰ ساله و بیش‌تر استان ایلام بر حسب گروه‌های عمده شغلی به تفکیک شهرستان - ۱۳۸۵
۹۵	۳-۱۴- برآورد شاغلان ۱۰ ساله و بیش‌تر استان ایلام بر حسب وضع شغلی به تفکیک شهرستان - ۱۳۸۵
۹۶	۳-۱۵- جمعیت ۱۰ ساله و بیش‌تر استان ایلام بر حسب جنس و وضع زناشویی به تفکیک شهرستان - ۱۳۸۵
۹۷	۳-۱۶- جمعیت استان ایلام بر حسب نوع معلولیت به تفکیک شهرستان - ۱۳۸۵
۱۰۲	۳-۱۷- جمعیت معلول استان ایلام بر حسب تعداد موارد معلولیت به تفکیک شهرستان - ۱۳۸۵
۱۰۳	۳-۱۸- خانوارهای معمولی و گروهی استان ایلام بر حسب تعداد اعضای خانوار به تفکیک شهرستان - ۱۳۸۵
۱۰۶	۳-۱۹- خانوارهای معمولی استان ایلام بر حسب جنس سرپرست خانوار به تفکیک شهرستان - ۱۳۸۵
۱۰۷	۳-۲۰- خانوارهای معمولی و گروهی استان ایلام بر حسب تعداد افراد با سواد و بی‌سواد به تفکیک شهرستان - ۱۳۸۵
۱۱۰	۳-۲۱- خانوارهای معمولی ساکن و گروهی استان ایلام بر حسب نوع محل سکونت به تفکیک شهرستان - ۱۳۸۵
	۳-۲۲- برآورد خانوارهای معمولی ساکن استان ایلام بر حسب در اختیار داشتن موتور سیکلت، خودروی سبک، رایانه و استفاده از اینترنت به تفکیک شهرستان - ۱۳۸۵
۱۱۱	۳-۲۳- برآورد خانوارهای معمولی ساکن و گروهی استان ایلام بر حسب عمده‌ترین سوخت مصرفی برای ایجاد گرما به تفکیک شهرستان - ۱۳۸۵
۱۱۴	۳-۲۴- برآورد خانوارهای معمولی ساکن و گروهی استان ایلام بر حسب عمده‌ترین سوخت مصرفی برای پخت و پز به تفکیک شهرستان - ۱۳۸۵
۱۱۶	به تفکیک شهرستان - ۱۳۸۵

- ۲۵-۳- برآورد خانوارهای معمولی ساکن و گروهی استان ایلام بر حسب عمده‌ترین سوخت مصرفی برای تهیه آب گرم به تفکیک شهرستان - ۱۳۸۵ ۱۱۷
- ۲۶-۳- برآورد خانوارهای معمولی ساکن و گروهی استان ایلام بر حسب عمده‌ترین منبع تأمین آب مصرفی برای آشامیدن به تفکیک شهرستان - ۱۳۸۵ ۱۱۹
- ۲۷-۳- برآورد خانوارهای معمولی ساکن و گروهی استان ایلام بر حسب عمده‌ترین منبع تأمین آب مصرفی برای پخت و پز به تفکیک شهرستان - ۱۳۸۵ ۱۲۲
- ۲۸-۳- برآورد خانوارهای معمولی و گروهی، ساکن در واحد مسکونی معمولی استان ایلام بر حسب نحوه تصرف محل سکونت به تفکیک شهرستان - ۱۳۸۵ ۱۲۵
- ۲۹-۳- برآورد خانوارهای معمولی و گروهی ساکن، در واحد مسکونی معمولی استان ایلام بر حسب تعداد اتاق در اختیار به تفکیک شهرستان - ۱۳۸۵ ۱۲۶
- ۳۰-۳- برآورد واحدهای مسکونی معمولی استان ایلام بر حسب سال اتمام بنا به تفکیک شهرستان - ۱۳۸۵ ۱۲۸
- ۳۱-۳- برآورد واحدهای مسکونی معمولی استان ایلام بر حسب نوع اسکلت و مصالح عمده به کار رفته به تفکیک شهرستان - ۱۳۸۵ ۱۳۱
- ۳۲-۳- واحدهای مسکونی معمولی استان ایلام بر حسب مساحت زیربنا به تفکیک شهرستان - ۱۳۸۵ ۱۳۴
- ۳۳-۳- برآورد واحدهای مسکونی معمولی استان ایلام بر حسب وضعیت توالی و محل دفع فاضلاب توالی واحد مسکونی به تفکیک شهرستان - ۱۳۸۵ ۱۳۵
- ۳۴-۳- برآورد واحدهای مسکونی معمولی استان ایلام بر حسب وضعیت آشپزخانه و محل دفع فاضلاب آشپزخانه واحد مسکونی به تفکیک شهرستان - ۱۳۸۵ ۱۳۷
- ۳۵-۳- برآورد واحدهای مسکونی معمولی استان ایلام بر حسب محل دفع سایر فاضلاب‌های واحد مسکونی به تفکیک شهرستان - ۱۳۸۵ ۱۳۸
- ۳۶-۳- برآورد واحدهای مسکونی معمولی استان ایلام بر حسب امکانات و تسهیلات موجود در واحد مسکونی به تفکیک شهرستان - ۱۳۸۵ ۱۴۰

نمودارها

- ۱- هرم سنی جمعیت استان - ۱۳۸۵ ۳۷
- ۲- باسوادان در جمعیت ۶ ساله و بیش‌تر بر حسب جنس در نقاط شهری و روستایی - ۱۳۸۵ ۴۱
- ۳- توزیع جمعیت فعال ۱۰ ساله و بیش‌تر استان بر حسب شاغل و بیکار در نقاط شهری و روستایی - ۱۳۸۵ ۴۳
- ۴- توزیع شاغلان ۱۰ ساله و بیش‌تر استان بر حسب بخش‌های عمده اقتصادی در نقاط شهری و روستایی - ۱۳۸۵ ۴۴
- ۵- جمعیت استان به تفکیک شهرستان - ۱۳۸۵ ۴۹
- ۶- جمعیت نقاط شهری استان به تفکیک شهرستان - ۱۳۸۵ ۵۰
- ۷- جمعیت نقاط روستایی استان به تفکیک شهرستان - ۱۳۸۵ ۵۱

نقشه‌ها

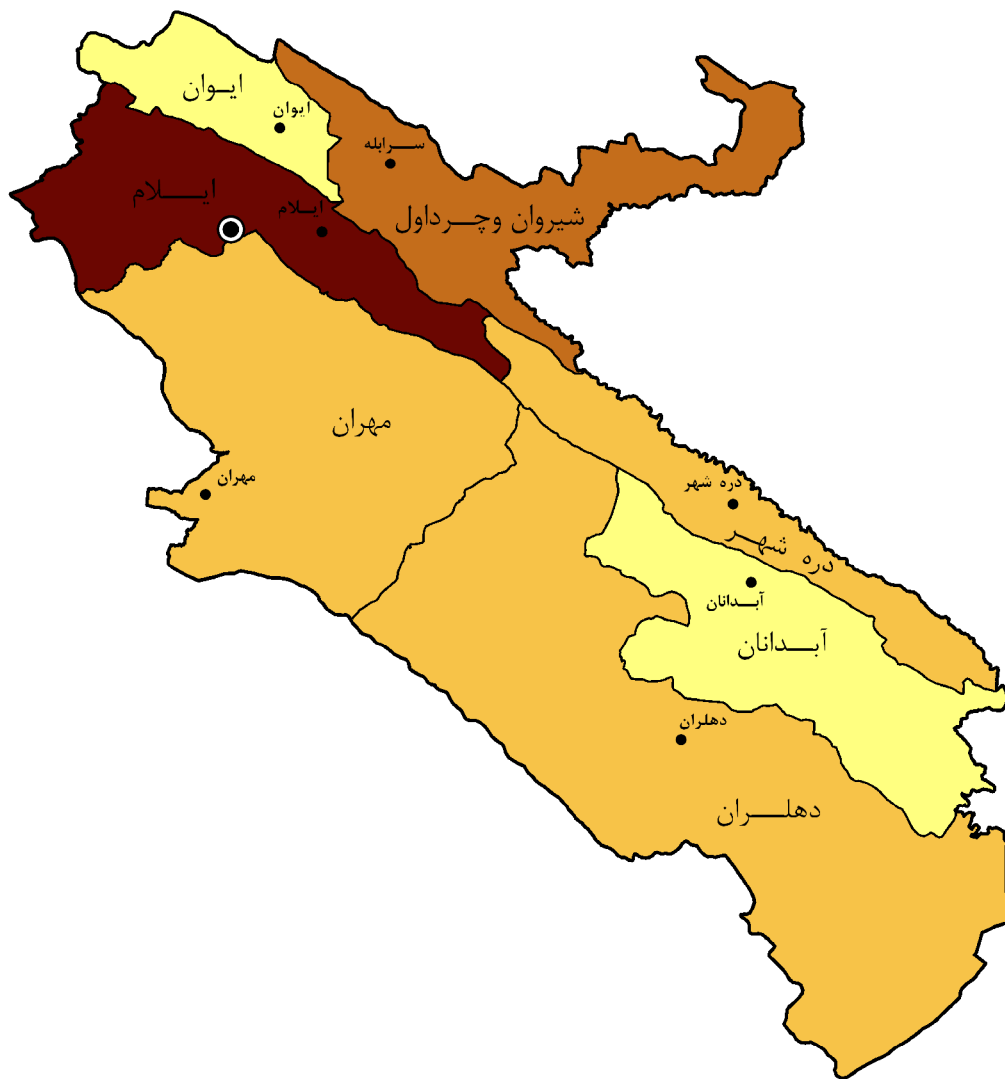
- ۱- نقشه استان به تفکیک شهرستان - ۱۳۷۵ ۱۰
- ۲- نقشه استان به تفکیک شهرستان - ۱۳۸۵ ۱۱

نقشه تقسیمات استان ایلام به تفکیک شهرستان سال ۱۳۷۵



علائم	
—	مرز استان
—	مرز شهرستان
⊙	مرکز استان
●	مرکز شهرستان

نقشه جمعیت و تقسیمات استان ایلام به تفکیک شهرستان سال ۱۳۸۵



نفر	
۴۷۰۰۰ - ۴۸۰۰۰	
۴۸۰۰۱ - ۶۳۰۰۰	
۶۳۰۰۱ - ۷۴۰۰۰	
۷۴۰۰۱ - ۱۹۹۵۱۹	

علائم	
	مرز استان
	مرز شهرستان
	مرکز استان
	مرکز شهرستان

تعاریف و مفاهیم به کار رفته در این نشریه

جمعیت (جامعه مورد سرشماری)

اعضای همه خانوارهای معمولی ساکن، مؤسسه‌ای و گروهی که اقامتگاه معمولی آنان در زمان سرشماری در ایران قرار دارد و نیز اعضای تمامی خانوارهای معمولی غیر ساکن کشور، جامعه مورد سرشماری را تشکیل می‌دهند. اعضای هیئت‌های سیاسی و سفارتخانه‌های خارجی در ایران و افراد خانوار آنان جزو جامعه مورد سرشماری محسوب نمی‌شوند، اما ایرانیان عضو هیئت‌های سیاسی و سفارتخانه‌های ایران در خارج از کشور و افراد خانوار آنان، جزو جامعه مورد سرشماری به حساب می‌آیند.

خانوار معمولی

خانوار معمولی از چند نفر تشکیل می‌شود که با هم در یک اقامتگاه مشترک زندگی می‌کنند و با یکدیگر هم‌خرج هستند و معمولاً با هم غذا می‌خورند. در مواردی خانوار معمولی می‌تواند یک نفره باشد.

خانوار معمولی ساکن

آن دسته از خانوارهای معمولی که در اقامتگاه ثابت (مکان‌های محل سکونت ساخته شده از مصالح سخت و نیز چادر ثابت، آلونک، کپر و...) سکونت دارد، "خانوار معمولی ساکن" نامیده می‌شود.

خانوار معمولی غیر ساکن

آن دسته از خانوارهای معمولی که در زمان سرشماری در اقامتگاه ثابتی سکونت ندارند، "خانوار معمولی غیر ساکن" نامیده می‌شوند. این دسته از خانوارها سه گروه زیر را در بر می‌گیرد:

- ۱- خانوارهایی که در زمان سرشماری در کوچ به سر می‌برند و یا در خارج شهرها و آبادی‌ها در سرپناه قابل حمل زندگی می‌کنند.
- ۲- خانوارهایی که در محل ثابتی زندگی نمی‌کنند و به طور مداوم محل زندگی خود را تغییر می‌دهند، مانند کولی‌ها.
- ۳- خانوارهایی که محل زندگی مشخصی ندارند و شب‌ها معمولاً در پارک‌ها، خرابه‌ها، زیرپل‌ها و... بیتوته می‌کنند.

خانوار گروهی^(۱)

مجموعه افرادی که تمام یا اغلب آنان به دلیل دارا بودن شرایط خاص (به‌طور عمده داشتن ویژگی مشترک) اقامتگاه مشترکی را برای سکونت خود انتخاب کرده‌اند و به طور مشترک امور زندگی در آن اقامتگاه را اداره می‌کنند خانوار گروهی نامیده می‌شوند.

(۱) در سرشماری عمومی نفوس و مسکن سال ۱۳۷۵ خانوارهای گروهی به عنوان بخشی از خانوارهای معمولی ساکن محسوب شده‌اند.

خانوار مؤسسه‌ای

مجموع افرادی که به دلیل داشتن هدف یا ویژگی‌های مشترک با هم در یک مؤسسه زندگی می‌کنند و آن مؤسسه بنا بر مجوز یا بر اساس مقررات و ضوابط معینی مسئولیت منزل دادن (ارائه محل سکونت همراه با خدمات و تسهیلات) به آنان را بر عهده دارد خانوار مؤسسه‌ای نامیده می‌شود نمونه‌های مشخصی از خانوارهای مؤسسه‌ای عبارتند از:

پادگان‌ها و پاسگاه‌های نظامی و انتظامی، خوابگاه‌های دانشجویی که تحت مدیریت یکی از دانشگاه‌ها اداره می‌شود بجز خوابگاه‌های متأهلین، آسایشگاه‌های روانی، خانه‌های سالمندان، شیرخوارگاه‌ها، آسایشگاه‌های معلولین، زندان‌ها و ندامتگاه‌ها، پانسیون‌ها و خوابگاه‌های دانش‌آموزی.

اقامتگاه معمولی

اقامتگاه معمولی خانوار، محلی است که خانوار در زمان سرشماری در آنجا زندگی می‌کند، مشروط بر اینکه اقامتگاه دیگری نداشته باشد. اقامتگاه معمولی آن دسته از خانوارهای معمولی ساکن که در زمان سرشماری بیش از یک اقامتگاه دارند، محلی است که بیش‌ترین مدت سال را در آنجا به‌سر می‌برند.

شهر (نقطه شهری)

منظور از شهر، هر یک از نقاطی است که دارای شهرداری باشد.

جمعیت غیر ساکن

منظور از جمعیت غیر ساکن در هر یک از محدوده‌های شهرستان، استان یا کشور، جمعیت تمامی خانوارهای معمولی غیر ساکنی است که در همان محدوده سرشماری شده‌اند.

سرپرست خانوار

منظور از "سرپرست خانوار"، عضوی از خانوار است که در خانوار به این عنوان شناخته می‌شود. سرپرست خانوار معمولاً مسئولیت تأمین تمام یا بخش عمده‌ای از هزینه‌های خانوار یا تصمیم‌گیری در مورد نحوه هزینه‌کردن درآمدهای خانوار را بر عهده دارد. سرپرست خانوار لزوماً مسن‌ترین عضو خانوار نیست و می‌تواند زن یا مرد باشد. بدیهی است که در خانوار یک‌نفره، همان شخص سرپرست خانوار است.

سن

منظور از سن، تعداد سال‌های کاملی است که از زمان تولد فرد گذشته است.

محل تولد

آبادی یا شهری است که در زمان تولد فرد اقامتگاه معمولی مادر او در آنجا قرار داشته است. ملاک تشخیص شهر یا آبادی بودن محل تولد، زمان تولد فرد می‌باشد.

مهاجران وارد شده

آن دسته از اعضای خانوارهای معمولی ساکن، گروهی و مؤسسه‌ای که شهر یا آبادی محل اقامت خود را در فاصله آبان ۱۳۷۵ تا آبان ۱۳۸۵ تغییر داده‌اند، مهاجر شناخته می‌شوند.

محل اقامت قبلی

منظور آخرین اقامتگاه معمولی مهاجران وارد شده طی سال‌های ۱۳۷۵ تا ۱۳۸۵ به هر شهر یا آبادی، قبل از مهاجرت است. شهرستان و استان محل اقامت قبلی بر اساس محدوده فعلی تقسیمات کشوری و وضعیت شهر یا آبادی بودن آن بر اساس وضعیت زمان ترک محل اقامت قبلی تعیین می‌شود.

مدت اقامت

منظور از مدت اقامت در همین شهر یا آبادی، مدت آخرین دوره اقامت پیوسته مختوم به زمان سرشماری فرد مهاجر در شهر یا آبادی محل سرشماری است.

علت مهاجرت

جستجوی کار: افرادی که قبل از ترک محل اقامت قبلی، بیکار بوده و برای جستجوی کار به شهر یا آبادی محل سرشماری وارد شده‌اند و همچنین افرادی که قبل از ترک محل اقامت قبلی بیکار بوده و برای اشتغال به کار مشخص، به شهر یا آبادی محل سرشماری وارد شده در جستجوی کار به حساب آمده‌اند.

جستجوی کار بهتر: افرادی که قبل از ترک محل اقامت قبلی، دارای کار بوده‌اند و به منظور جستجوی کار بهتر به شهر یا آبادی محل سرشماری وارد شده‌اند و همچنین افرادی که قبل از ترک محل اقامت قبلی دارای کار بوده و برای انتقال به کار مشخص بهتر به شهر یا آبادی محل سرشماری وارد شده‌اند. در جستجوی کار بهتر به حساب آمده‌اند.

انتقال شغلی: افرادی که به علت انتقال شغلی در مشاغل مزد و حقوق‌بگیری محل اقامت قبلی خود را تغییر داده‌اند و به شهر یا آبادی محل سرشماری وارد شده‌اند، در این گروه قرار می‌گیرند.

تحصیل: افرادی که محل اقامت قبلی خود را به منظور تحصیل در شهر یا آبادی محل سرشماری تغییر داده‌اند، در این گروه قرار می‌گیرند.

پایان تحصیل: افرادی که به علت پایان تحصیل، محل اقامت قبلی خود را تغییر داده و به شهر یا آبادی محل سرشماری وارد شده‌اند، در این گروه قرار می‌گیرند.

انجام خدمت وظیفه: افرادی که به منظور انجام خدمت وظیفه در شهر یا آبادی محل سرشماری، محل اقامت خود را تغییر داده‌اند، در این گروه قرار می‌گیرند.

پایان خدمت وظیفه: افرادی که به علت پایان خدمت وظیفه، محل اقامت قبلی خود را تغییر داده‌اند و به شهر یا آبادی محل سرشماری وارد شده‌اند، در این گروه قرار می‌گیرند.

پیروی از خانوار: افرادی که به پیروی از سایر اعضای خانوار محل اقامت خود را تغییر داده‌اند، در این گروه قرار می‌گیرند.

سایر: تغییر محل اقامت به علتی غیر از موارد مذکور، مانند شرایط آب و هوایی، استفاده از امکانات بهتر و زندانی شدن و... در این گروه قرار می‌گیرد.

در حال تحصیل

کسی در حال تحصیل تلقی می‌شود که طبق برنامه‌های "رسمی" آموزشی کشور جمهوری اسلامی ایران مشغول به تحصیل باشد. افرادی که در خارج از کشور به تحصیل اشتغال دارند و همچنین طلاب حوزه‌های علمیه و سوادآموزان نهضت سوادآموزی نیز در حال تحصیل محسوب می‌شوند.

باسواد

کسانی که می‌توانند به فارسی یا هر زبان دیگری متن ساده‌ای را بخوانند و بنویسند خواه مدرک رسمی داشته یا نداشته باشند، باسواد تلقی می‌شوند.

همه محصلان از جمله نوآموزان سال اول ابتدایی و سوادآموزان نهضت سوادآموزی نیز باسواد به حساب می‌آیند.

پایه، دوره یا مدرک تحصیلی

پایه، دوره یا مدرک تحصیلی برای افراد در حال تحصیل و افراد غیر محصل براساس سطوح، چارچوب‌ها و توصیه‌های طبقه‌بندی بین‌المللی سطوح آموزشی و رشته‌های تحصیلی (ISCED-۹۷)^(۱) و انطباق آن با نظام آموزشی کشور در گذشته و حال تنظیم شده است. مشروح مصادیق سطوح و دوره‌های تحصیلی در نشریه "طبقه‌بندی سطوح آموزشی و رشته‌های تحصیلی ایران بر اساس (ISCED-۹۷)" موجود است.

گروه عمده رشته تحصیلی

با بررسی رشته‌های تحصیلی موجود در نظام آموزشی کشور و انطباق آن‌ها با طبقه‌بندی بین‌المللی سطوح آموزشی و رشته‌های تحصیلی (ISCED-۹۷) به ۱۰ گروه بزرگ تقسیم شده است. هر یک از این گروه‌ها که در فهرست مزبور با یک عدد (کد) یک رقمی مشخص شده است گروه عمده رشته تحصیلی نامیده می‌شود.

کار

کار، آن دسته از فعالیت‌های اقتصادی (فکری یا بدنی) است که به منظور کسب درآمد (نقدی یا غیر نقدی) انجام شود و هدف آن تولید کالا یا ارائه خدمت باشد.

فعالیت افراد زیر نیز به عنوان مصادیق کار محسوب می‌شود:

- افرادی که بدون دریافت مزد در کسب و کار یکی از اعضای خانوار خود که با وی نسبت خویشاوندی دارند کار می‌کنند (کارکنان فامیلی بدون مزد).

- افرادی که در حال انجام خدمت وظیفه هستند.

- افرادی که خدمت در بسیج و مؤسسات خیریه شغل آنان محسوب شده و از این بابت مزد و حقوق دریافت می‌کنند.

- افرادی که به منظور کسب درآمد یا سود در محل سکونت کارهای خدماتی یا تولیدی نظیر قالی‌بافی، خیاطی، آرایشگری، تایپ، تدریس خصوصی، تعمیر وسایل برقی، نگهداری از کودک یا فرد سالخورده و... انجام می‌دهند.

- افرادی که برای تولید کالاهای با دوام به فعالیت‌هایی نظیر قالی‌بافی، گلیم‌بافی، حصیربافی، خیاطی و... برای مصرف خود یا خانوار خود مشغول هستند.

- افرادی که در حال ساختن، بازسازی یا تعمیر اساسی منزل خود هستند.

- افرادی که به عنوان کارآموز، کاری در ارتباط با فعالیت محل کارآموزی انجام می‌دهند، یعنی به طور مستقیم در تولید کالا یا خدمت سهیم هستند، اعم از آن که مزد یا حقوق دریافت کنند یا نه.

وضع فعالیت

در این سرشماری، وضع فعالیت افراد در ۷ روز پیش از مراجعه مأمور سرشماری مورد نظر بوده است. هر یک از افراد از این نظر و با توجه به تعریف کار، در یکی از گروه‌های زیر قرار می‌گیرند.

- شاغل:** فردی که مطابق با تعریف کار و مصادیق آن در ۷ روز پیش از مراجعه مأمور سرشماری حداقل یک ساعت کار کرده، هرچند در شغل معمولی خود کار نکرده باشد، شاغل محسوب می‌شود. علاوه بر این، افراد دارای شرایط زیر نیز شاغل به حساب می‌آیند:
- افرادی که دارای شغلی هستند ولی در ۷ روز پیش از مراجعه مأمور سرشماری حداقل یک ساعت کار نکرده‌اند.
 - افرادی که در فعالیتهای کشاورزی برای خود کار می‌کنند و به دلیل فصلی بودن کارشان در ۷ روز پیش از مراجعه مأمور سرشماری کار نکرده‌اند.
 - افرادی که به دلیل نوبتی بودن کارشان در ۷ روز پیش از مراجعه مأمور سرشماری سرکار خود نرفته‌اند.
 - افرادی که از سازمان محل کار خود بورسیه تحصیلی گرفته‌اند و مشغول به تحصیل هستند و به این دلیل در ۷ روز پیش از مراجعه مأمور سرشماری کار نکرده‌اند.
 - افرادی که به دلیل مرخصی، تعطیلات، بیماری و مسافرت و... در ۷ روز پیش از مراجعه مأمور سرشماری سرکار خود نرفته‌اند.
 - افرادی که به دلایلی نظیر تغییرات موقت سازمانی یا خرابی دستگاه‌ها و ماشین‌آلات، نداشتن مشتری یا سفارش کار به طور موقت سرکار خود نرفته‌اند.
 - افرادی که از کار خود معلق شده‌اند ولی پیوند رسمی شغلی دارند.

بیکار: افرادی که در ۷ روز پیش از مراجعه مأمور سرشماری حداقل یک ساعت کار نکرده‌اند و دارای شغلی نیز نبوده‌اند در صورت داشتن دو شرط زیر بیکار محسوب می‌شوند.

۱- در ۳۰ روز گذشته برای جستجوی کار، اقدامات مشخصی را نظیر ثبت نام یا پیگیری در مؤسسات کاریابی، پرس و جو از دوستان، تماس با کارفرمایان، مطالعه آگهی‌های استخدامی و... انجام داده باشند.

۲- آماده به کار باشند، یعنی طی یک دوره ۱۵ روزه شامل ۷ روز گذشته و ۷ روز آینده آمادگی شروع کار را داشته باشند. همچنین افراد دارای شرایط زیر بیکار محسوب شده‌اند:

- افرادی که در انتظار شروع کار جدید هستند، یعنی برای آنان کاری مهیا شده و قرار است در آینده به آن کار مشغول شوند و نیز آماده به کار (طبق تعریف) هستند.

- افرادی که در انتظار بازگشت به شغل قبلی و نیز آماده به کار (طبق تعریف) هستند. منظور از "در انتظار بازگشت به شغل قبلی" این است که فرد قبلاً دارای کار بوده و به دلایلی کار خود را از دست داده و پیوند رسمی شغلی ندارد ولی در انتظار بازگشت به شغل خود بسر می‌برد.

محصل: افرادی که شاغل یا بیکار نباشند و طبق برنامه‌های آموزش رسمی کشور در حال تحصیل بوده یا در خارج از کشور مشغول به تحصیل باشند محصل محسوب می‌شوند.

دارای درآمد بدون کار: کسانی که شاغل، بیکار و محصل محسوب نمی‌شوند و دارای درآمد حاصل از بازنشستگی، املاک و مستغلات، سود سهام، سپرده‌ها و... هستند، دارای درآمد بدون کار محسوب می‌شوند.

خانه‌دار: خانه‌دار به کسانی گفته می‌شود که شاغل، بیکار، محصل و دارای درآمد بدون کار به حساب نمی‌آیند و مشغول انجام وظایف خانه‌داری هستند.

سایر: کسانی که در هیچ‌یک از گروه‌های بالا قابل طبقه‌بندی نیستند، در گروه سایر قرار می‌گیرند.

شغل

نوع کاری است (مطابق با تعریف کار و مصادیق آن) که توسط فرد در طول ۷ روز گذشته انجام شده است. در مورد افرادی که دارای شغل بوده ولی در ۷ روز گذشته به دلایل مختلف کار نکرده‌اند، شغل نوع کاری است که توسط فرد در زمان اشتغال به کار انجام می‌شود.

گروه عمده شغلی

با بررسی مشاغل موجود در کشور و انطباق آن‌ها با طبقه‌بندی بین‌المللی مشاغل (ISCO-۸۸)^(۱)، تمامی مشاغل به ۱۰ گروه بزرگ تقسیم شده است. هر یک از این گروه‌ها که در فهرست مربوط با یک عدد (کد) یک رقمی مشخص شده است، گروه عمده شغلی نامیده می‌شود.

گروه عمده فعالیت

تمامی فعالیت‌های اقتصادی موجود در کشور با توجه به طبقه‌بندی بین‌المللی فعالیت‌های اقتصادی (ISIC, REV۳,۱)^(۲) در ۱۸ گروه بزرگ طبقه‌بندی شده است. هر یک از این گروه‌ها که در فهرست مربوط با یک حرف مشخص شده است، "گروه عمده فعالیت" به حساب می‌آید.

وضع شغلی

افراد شاغل از نظر وضع شغلی در یکی از گروه‌های زیر قرار می‌گیرند:

کارفرما: کسانی که برای انجام فعالیت‌های شغلی خود حداقل یک نفر مزد و حقوق‌بگیر در استخدام داشته باشند، کارفرما محسوب می‌شوند. کسانی که در انجام فعالیت‌های شغلی خود، فقط از کارکنان فامیلی بدون مزد استفاده می‌کنند و نیز افرادی که خود مزد و حقوق‌بگیر هستند، هر چند که یک یا چند نفر دیگر زیر نظر آنان به کار اشتغال داشته باشند، کارفرما شناخته نمی‌شوند.

کارکن مستقل: کسانی که برای انجام فعالیت‌های شغلی خود مزد و حقوق‌بگیری در استخدام نداشته باشند و خود نیز مزد و حقوق نمی‌گیرند، کارکن مستقل به حساب می‌آیند.

مزد و حقوق‌بگیر بخش عمومی: کسانی که در وزارتخانه‌ها، مؤسسات، سازمان‌ها و شرکت‌های دولتی و نهادهای انقلاب اسلامی و همچنین دیگر مؤسسات عمومی مانند شهرداری‌ها کار می‌کنند و در مقابل کاری که انجام می‌دهند مزد و حقوق (نقدی، غیر نقدی) دریافت می‌دارند، مزد و حقوق‌بگیر بخش عمومی تلقی می‌شوند.

مزد و حقوق‌بگیر بخش خصوصی: کسانی که با دریافت مزد و حقوق (نقدی، غیر نقدی) برای افراد یا مؤسسات خصوصی کار می‌کنند و همچنین مزد و حقوق‌بگیران بخش تعاونی، مزد و حقوق‌بگیر بخش خصوصی شناخته می‌شوند.

کارکن فامیلی بدون مزد: کسی که در کسب و کاری از اعضای خانوار خود که با وی نسبت خویشاوندی نیز دارد، کار می‌کند و از این بابت مزد و حقوق دریافت نمی‌کند، کارکن فامیلی بدون مزد به حساب می‌آید.

محل کار یا تحصیل

جمعیت شاغل یا محصل ۱۰ ساله و بیش‌تر و ساکن، از نظر وضعیت "محل کار یا تحصیل" نسبت به "محل اقامت" در یکی از دو گروه زیر قرار می‌گیرند.

همین شهر یا آبادی: افرادی که محل کار یا تحصیل آنان در شهر یا آبادی محل اقامت (محل سرشماری) است.

جای دیگر، شهر یا آبادی: افرادی که محل کار یا تحصیل آن‌ها در نقطه دیگر غیر از شهر یا آبادی محل اقامت (محل سرشماری) است.

وضع زناشویی

دارای همسر: زنان یا مردانی که عقد ازدواج بسته‌اند، اعم از اینکه در هنگام سرشماری با همسر خود زندگی مشترک داشته یا نداشته باشند دارای همسر محسوب می‌شوند.

بی‌همسر بر اثر فوت همسر: زنان یا مردانی که همسرشان فوت کرده است و تا زمان سرشماری مجدداً ازدواج نکرده‌اند بی‌همسر بر اثر فوت همسر شناخته می‌شوند.

بی‌همسر بر اثر طلاق: زنان یا مردانی که از همسر خود بر اثر طلاق جدا شده و تا زمان سرشماری مجدداً ازدواج نکرده‌اند، بی‌همسر بر اثر طلاق تلقی می‌شوند.

هرگز ازدواج نکرده: زنان یا مردانی که تا زمان سرشماری همسراختیار نکرده‌اند، هرگز ازدواج نکرده شناخته می‌شوند. زنان یا مردانی که نامزد شده ولی هنوز عقد نکرده‌اند، در این گروه قرار می‌گیرند.

معلولیت

در این سرشماری فقط برخی از انواع خاص معلولیت که تعاریف آن در زیر می‌آید بررسی شده‌اند:

نابینا: نابینا به کسی اطلاق می‌شود که به‌طور کلی دید هر دو چشم خود را از دست داده است، به طوری که حتی با استفاده از وسایل کمکی مانند عینک قادر به دیدن نمی‌باشد، یا اینکه دید وی به حدی است که فقط می‌تواند وجود نور را در محیط درک کند ولی قادر به تشخیص حرکت اجسام در فاصله بیش از یک متری خود نیست.

ناشنوا: ناشنوا کسی است که حتی با استفاده از وسایل کمک شنوایی نظیر سمعک قادر به شنیدن صدا نمی‌باشد در واقع فرد ناشنوا در برابر صدای بسیار بلند مانند فریاد هم واکنشی نشان نمی‌دهد.

اختلال در گفتار و صدا: منظور از اختلال در گفتار و صدا هر نوع ناتوانی در صحبت کردن یا ناتوانی در تولید صدا به وسیله حنجره به شکل طبیعی و معمول می‌باشد.

مصادیق اختلال در گفتار و صدا به شرح زیر است:

- افرادی که به کلی قادر به صحبت کردن نیستند (افراد لال).

- افرادی که گفتار آن‌ها منقطع و نامنظم است (افراد دچار لکنت زبان).

- افرادی که به دلیل نقص حنجره، بیماری یا هر دلیل دیگر قادر به تولید صدای طبیعی از حنجره نیستند یا صدای آن‌ها هنگام صحبت کردن قطع و وصل می‌شود یا صدای آن‌ها نسبت به صدای معمولی کاملاً متفاوت است مثل مردانی که به دلیل جراحی حنجره صدای آن‌ها نازک شده است.

- افرادی که به دلیل مشکلات ذهنی تکلم آن‌ها سلیس و روان نیست.

قطع دست: فقدان انگشت شست یا چهار انگشت دیگر با هم یا قطع دست در هر نقطه از شانه به پایین در هریک از دو دست قطع دست محسوب می‌شود.

نقص دست: منظور از نقص دست، عدم کارایی یا تغییر شکل دست، ساعد، آرنج، بازو یا شانه در هریک از دو دست می‌باشد. فلج دست و فقدان انگشت اشاره و هر نوع شکل غیر طبیعی دست (مانند لاغری یا کوتاهی دست نسبت به وضعیت طبیعی و...) از مصادیق نقص دست هستند.

قطع پا: منظور از قطع پا، فقدان پنجه، ساق، زانو و ران در هریک از دو پا می‌باشد به عبارت دیگر هر نوع قطع پا از لگن به پایین در هر نقطه و در هریک از دو پا، قطع پا محسوب می‌شود.

نقص پا: منظور از نقص پا، عدم کارایی یا تغییر شکل پنجه پا، ساق پا، زانو، ران یا لگن در هریک از دو پا می‌باشد. فلج پا یا هر نوع شکل غیر طبیعی پا مانند لاغری، کوتاهی و یا عدم تعادل در راه رفتن (لنگیدن) از مصادیق نقص پا می‌باشد.

نقص تنه: منظور از تنه قسمتی از بدن شامل گردن، پشت و کمر می‌باشد و منظور از نقص تنه، هر نوع تغییر شکل یا عدم کارایی در ساختار اسکلتی و عضلانی تنه می‌باشد. مصادیق نقص تنه عبارتند از: فلج تنه، هر نوع تغییر شکل یا عدم کارایی ستون مهره‌ها مانند انحراف ستون مهره‌ها به طرفین یا به جلو (قوزی) و افتادگی تنه (ناتوانی در راست نگه داشتن تنه).

اختلال ذهنی: فرد دارای اختلال ذهنی به فردی گفته می‌شود که بهره هوشی او کمتر از حد طبیعی است، به نحوی که دچار کم‌توانی و عقب‌ماندگی ذهنی باشد.

هیچکدام: افرادی که هیچ یک از موارد نه گانه معلولیت مذکور در فوق را ندارند در این طبقه قرار می‌گیرند. این افراد ممکن است کاملاً سالم و یا دچار انواع دیگری از معلولیت‌ها و بیماری‌ها باشند که در این سرشماری مورد بررسی قرار نگرفته است.

اظهار نشده: این طبقه شامل افرادی است که به دلیل نقص اطلاعات موجود، امکان انتساب قطعی آنان به جمعیت معلول یا غیر معلول وجود ندارد. در هر حال این گروه نباید جزء جمعیت معلول منظور شوند.

خودروی سبک

منظور از خودروی سبک، سواری وانت (یک یا دو کابینه) و... بوده و شامل اتوبوس و مینی بوس نمی‌باشد.

استفاده از شبکه اینترنت

منظور حداقل یکبار در ماه استفاده از شبکه اینترنت در محل سکونت خانوار می‌باشد.

چاه، چشمه، قنات و آب انبار بهسازی شده

منظور از بهسازی اقداماتی است که به منظور حفظ یا بهبود کیفیت آب هر یک از منابع یاد شده صورت می‌گیرد مانند تعمیر و بازسازی فضای داخلی و خارجی چاه یا قنات، پاکسازی نهرهای متصل به آن و اقدامات مختلف برای جلوگیری از ورود آلودگی به این منابع یا تصفیه آب آن‌ها.

واحد مسکونی

مکانی است که در زمان سرشماری یک یا چند خانوار در آن سکونت دارد. منظور از مکان، فضا یا محوطه‌ای محصور است که یک یا چند ورودی مستقل به معبر عمومی (کوچه، خیابان، بازار، میدان و...) یا معبر اختصاصی (راهروی مشترک، راه پله مشترک و...) داشته باشد.

نوع محل سکونت خانوار

واحد مسکونی معمولی: آن دسته از مکان‌های مسکونی که از مصالح سخت (آجر، سیمان، سنگ، چوب، خشت و...) به منظور سکونت ساخته شده است، واحد مسکونی معمولی به حساب می‌آید.

چادر: منظور از چادر، آن دسته از واحدهای مسکونی است که از پارچه پشمی، نخی یا مویی، نایلون، برزنت و غیره ساخته و به کمک تیرک‌های چوبی یا فلزی و طناب برپا می‌شود.

کپر: مکان‌های سکونتی که از حصیر و گاهی همراه با گل یا خشت ساخته شده است، کپر نامیده می‌شود.

آلونک، زاغه و مشابه: خانه‌هایی که در شهرها و یا اطراف شهرها از سرهم‌بندی مصالحی نظیر حلبی، نایلون، برزنت و... ساخته شده است، آلونک محسوب می‌شود.

محل‌هایی که در دیواره گودها یا تپه‌ها کنده شده و در ساختمان آن‌ها مصالح زیادی به کار نرفته است زاغه نامیده می‌شود. محل‌هایی مانند غار، تنه درخت و... در صورتی که مورد استفاده خانوار برای سکونت باشد در این گروه قرار می‌گیرد.

سایر: آن دسته از واحدهای مسکونی که با هیچ یک از انواع فوق مطابقت ندارد در این گروه قرار می‌گیرد.

اتاق

در واحدهای مسکونی معمولی، منظور از اتاق فضای محصور مسقفی است که حداقل ۴ مترمربع، مساحت و ۲ متر ارتفاع داشته باشد. فضاهایی مانند گاراژ، حمام، توالت، آب انبار، طویله و کاهدانی، اتاق به شمار نمی‌آید.

نحوه تصرف محل سکونت خانوار

در این سرشماری، اطلاع مربوط به نحوه تصرف محل سکونت خانوار، در قالب طبقه‌بندی زیر گردآوری شده است:

ملکی عرصه و اعیان (زمین و بنا): این نوع نحوه تصرف مربوط به خانوارهایی است که مالک زمین (عرصه) و بنای (اعیان) واحد مسکونی خود هستند.

ملکی اعیان (بنا): چنانچه خانواری مالک بنای محل سکونت خود باشد ولی صاحب زمین آن نباشد، نحوه تصرف، ملکی اعیان به حساب می‌آید.

اجاره‌ای: خانوارهایی که محل سکونت خود را اجاره، رهن یا اجاره همراه با پرداخت ودیعه کرده‌اند اعم از اینکه به صورت نقدی و یا غیر نقدی می‌پردازند، نحوه تصرف آن‌ها اجاره‌ای منظور می‌شود.

در برابر خدمت: این گونه نحوه تصرف، مربوط به خانوارهایی است که محل سکونت خود را در مقابل کار یک یا چند نفر از اعضای خانوار تصرف کرده‌اند، حتی اگر مبلغی هم به‌طور ماهانه بپردازند.

رایگان: خانواری که محل سکونت خود را به‌طور رایگان در اختیار دارد و در ازای استفاده از آن، چیزی (نقدی یا غیر نقدی) نمی‌پردازد، در این گروه طبقه‌بندی می‌شود.

سایر: نحوه تصرف محل سکونت خانواری که با هیچ‌یک از موارد پنجگانه فوق قابل انطباق نیست، در این گروه قرار می‌گیرد.

مساحت زیربنای واحد مسکونی

منظور از مساحت زیربنای واحد مسکونی، مجموع سطوح ساخته شده مسقف در بنای واحد مسکونی از قبیل اتاق، آشپزخانه، حمام، توالی، انباری، صندوق خانه، پستو و... است.

در واحدهای مسکونی آپارتمانی منظور از مساحت زیربنا، مساحت زیربنای خالص آپارتمان بدون در نظر گرفتن مشاعات (پارکینگ، پیلوت، راهرو یا راه پله مشترک و...) در این گونه واحدها فضاهای مستقل مربوط به آپارتمان، حتی اگر بیرون آن واقع باشد، مانند انباری، در مساحت زیربنا منظور می‌شود.

در واحدهای مسکونی غیر آپارتمانی، مساحت تمام سطوح ساخته شده شامل راهروها، راه پله، خرپشته و... در محاسبه مساحت زیربنا منظور می‌شود.

در مناطق روستایی، فضاهایی که در محل سکونت خانوار به منظور فعالیت‌های مرتبط با کشاورزی یا نگهداری و پرورش دام و طیور پیش‌بینی شده است، مانند انبار وسایل کشاورزی، طویله، کاهدانی و... در مساحت زیربنای واحد مسکونی منظور نمی‌شود.

اسکلت

منظور از اسکلت بنای واحد مسکونی، مجموعه متصل نگهدارنده (پایه‌ها یا ستون‌ها و تیرها و...) بنای واحد مسکونی است. واحدهای مسکونی از نظر نوع اسکلت در یکی از سه گروه زیر قرار می‌گیرند:

اسکلت فلزی: این نوع اسکلت با تیر آهن بر پا شده است. در این شیوه ساخت تیر آهن‌های به‌کار رفته به یکدیگر متصل شده و اسکلتی یکپارچه را تشکیل داده است که بار بنا را تحمل می‌کند.

بتون آرمه: در این روش ساخت اسکلت بنا از بتون آرمه (بتون همراه با آرماتور و میلگرد) ساخته شده است.

سایر: واحدهای مسکونی که اسکلت آن‌ها با هیچ یک از دو مورد فوق مطابقت ندارند در این گروه قرار می‌گیرند.

مصالح عمده بنای واحدهای مسکونی

آن دسته از واحدهای مسکونی که از نظر نوع اسکلت در گروه سایر قرار گرفته‌اند از نظر نوع مصالح عمده به‌کار رفته در دیوارها و سقف (بجز روکار ساختمان) در گروه‌های زیر طبقه‌بندی می‌شوند:

آجر و آهن یا سنگ و آهن

در بناهایی که با آجر و آهن یا سنگ و آهن ساخته شده است، سقف از تیر آهن و آجر و دیوارها از آجر یا سنگ است و دیوارها (به جای ستون‌های آهنی در بناهای دارای اسکلت فلزی) بار ساختمان را تحمل می‌کند.

آجر و چوب یا سنگ و چوب

در بناهایی که با آجر و چوب یا سنگ و چوب ساخته شده است، سقف از تیرچوبی و تخته و آجر و دیوارهای باربر از آجر یا سنگ است که در نتیجه از محل اتصال تیرها با دیوارها سنگینی سقف به دیوارها منتقل می‌شود و دیوارها بار بنا را تحمل می‌کنند.

بلوک سیمانی (با هر نوع سقف)

در این نوع بناها در دیوارها از بلوک سیمانی استفاده شده است. در سقف این نوع بناها از تیرچه و بلوک یا از چوب استفاده می‌شود.

تمام آجر یا سنگ و آجر

در دیوار و سقف این بناها به طور عمده از آجر، یا سنگ و آجر به صورت توأم استفاده می‌شود. شیوه ساخت سقف به صورتی است که عدم استفاده از تیر آهن یا چوب را امکان‌پذیر می‌سازد مانند سقف گنبدی.

تمام چوب

در این نوع بناها که بیش‌تر در مناطق با آب و هوای مرطوب رایج است به طور عمده چوب در اشکال مختلف، مصالح عمده به کار رفته در ساخت بنا را تشکیل می‌دهد.

خشت و چوب

مهم‌ترین مصالح ساختمانی به کار رفته در بناهایی که با خشت و چوب ساخته شده‌اند، خشت است. در این بناها، در سقف از خشت و چوب و دیوارها از خشت یا خشت و چوب به صورت توأم استفاده می‌شود.

خشت و گل

بناهای خشت و گلی، به طور عمده با خشت ساخته شده‌اند و گل به عنوان ملات و نگاهدارنده خشت‌ها بر روی هم در آن به کار رفته است.

محل دفع فاضلاب واحد مسکونی**شبکه عمومی فاضلاب**

آن دسته از واحدهای مسکونی که فاضلاب آن‌ها متصل به شبکه عمومی فاضلاب شهر یا آبادی است و از طریق آن دفع می‌شود، در این گروه قرار می‌گیرند.

شبکه اختصاصی

منظور شبکه فاضلاب اختصاصی شهرک، مجتمع و نظایر آن است. این نوع شبکه‌ها که ممکن است دارای تصفیه‌خانه نیز باشند، توسط سازندگان شهرک، مجتمع و... ایجاد شده و به طور معمول زیر نظر شرکت‌های آب و فاضلاب نمی‌باشند.

چاه جذبی

چاههایی است که معمولاً در هنگام احداث ساختمان به منظور دفع فاضلاب حفر می‌شود.

مخزن ویژه فاضلاب (سپتیک تانک)

در تعدادی از واحدهای مسکونی نقاط شهری که به طور معمول در مجموعه‌های بلند مرتبه و برج‌ها قرار دارند، فاضلاب از طریق ورود به مخزن ویژه‌ای که در ساختمان به همین منظور تعبیه شده و به سپتیک تانک معروف است، دفع می‌شود. این نوع مخازن به صورت زهکش‌دار یا بدون زهکش در ساختمان پیش‌بینی می‌شوند و قابل تخلیه هستند.

محیط اطراف

مواردی است که فاضلاب از واحد مسکونی در سطح کوچه، خیابان، مسیل، نهرهای خیابان، رودخانه، اراضی و مزارع و... به محیط اطراف وارد می‌شود.

سایر

شامل مواردی است که در آن‌ها شیوه دفع فاضلاب با هیچ یک از موارد فوق انطباق ندارد.

مرکز آمار ایران

شاخص‌های به‌کار رفته در این نشریه

نسبت جنسی

نسبت جنسی عبارت است از نسبت تعداد مردان به زنان یا زنان به مردان که معمولاً به صورت درصد بیان می‌شود. در این نشریه، نسبت تعداد مردان به زنان ارائه شده است.

$$\text{نسبت جنسی} = \frac{M}{F} \times 100$$

که در آن، M تعداد مردان و F تعداد زنان است.

میانگین سنی

میانگین سنی، متوسط سن افراد یک جامعه است و از تقسیم کردن مجموع حاصل ضرب‌های هر یک از سنین منفرد در فراوانی افراد در آن سن، به کل جمعیت حاصل می‌شود.

یعنی:

$$\text{میانگین سنی} = \frac{\sum_{i=1}^{\omega} i.F_i}{\sum_{i=1}^{\omega} F_i}$$

که در آن ... و ۳ و ۲ و ۱ و ۰ عبارت از سنین منفرد و F_i تعداد افراد در سن (i) است.

میانه سنی

سنی که جمعیت را از نظر تعداد به دو گروه مساوی تقسیم کند، میانه سنی نامیده می‌شود.

$$Md = L_i + \left(\frac{\frac{N}{2} - FC_{i-1}}{F_i} \right) \times C$$

که در آن:

Md میانه، L_i کرانه پایین گروه میانه‌دار، FC_{i-1} فراوانی تجمعی گروه ماقبل طبقه میانه‌دار، F_i فراوانی مطلق طبقه میانه‌دار، N تعداد کل جمعیت و C فاصله طبقات است.

متوسط رشد سالانه جمعیت در یک دوره

عبارت است از نسبت تغییرات سالانه یک جمعیت به کل جمعیت که به صورت درصد بیان می‌شود. متوسط رشد سالانه جمعیت در طول یک دوره از رابطه زیر محاسبه می‌شود:

$$r = \sqrt[n]{\frac{P_n}{P_0}} - 1$$

در این فرمول:

r: متوسط رشد سالانه جمعیت

P_n : جمعیت در انتهای دوره

P_0 : جمعیت در ابتدای دوره

n: طول دوره برحسب سال

متوسط بعد خانوار

عبارت است از متوسط تعداد اعضای خانوار و از رابطه زیر محاسبه می‌شود:

$$\text{متوسط بعد خانوار} = \frac{\text{جمعیت}}{\text{تعداد خانوار}}$$

تراکم جمعیت

عبارت است از متوسط تعداد افراد جمعیت در یک کیلومترمربع از منطقه مورد نظر.

$$\text{تراکم جمعیت} = \frac{\text{جمعیت}}{\text{مساحت (کیلومترمربع)}}$$

نسبت باسوادی

عبارت است از نسبت تعداد افراد باسواد به جمعیت ۶ ساله و بیش‌تر.

$$\text{نسبت باسوادی} = \frac{\text{جمعیت باسواد}}{\text{جمعیت ۶ ساله و بیش‌تر}} \times 100$$

این نسبت در هر سن یا گروه از تقسیم تعداد افراد باسواد به کل جمعیت (۶ ساله و بیش‌تر) در آن سن یا گروه سنی به دست آمده و به صورت درصد بیان می‌شود.

میزان فعالیت

عبارت است از نسبت تعداد جمعیت فعال (شاغل و بیکار) به جمعیت ده ساله و بیش تر.

$$\text{میزان فعالیت} = \frac{\text{جمعیت فعال (شاغل و بیکار)}}{\text{جمعیت ده ساله و بیش تر}} \times 100$$

این میزان در هر سن یا گروه از تقسیم جمعیت فعال (شاغل و بیکار) به کل جمعیت (۱۰ ساله و بیش تر) در آن سن یا گروه به دست آمده و به صورت درصد بیان می شود.

میزان بیکاری

عبارت است از نسبت تعداد جمعیت بیکار به جمعیت فعال ۱۰ ساله و بیش تر.

$$\text{میزان بیکاری} = \frac{\text{جمعیت بیکار}}{\text{جمعیت فعال}} \times 100$$

این میزان در هر سن یا گروه از تقسیم تعداد جمعیت بیکار به جمعیت فعال (۱۰ ساله و بیش تر) در آن سن یا گروه به دست آمده و به صورت درصد بیان می شود.

مرکز آمار ایران

طرح نمونه‌گیری

۱- واحد نمونه‌گیری

خانوارهای معمولی ساکن و گروهی در نقاط شهری یا روستایی شهرستان‌های کشور است. خانوارهای معمولی غیر ساکن و موسسه‌ای از شمول این طرح مستثنی هستند.

۲- چارچوب نمونه‌گیری

چارچوب نمونه‌گیری، فهرست خانوارهای معمولی ساکن و گروهی است که از فرم فهرست‌برداری حین اجرای سرشماری به‌دست می‌آید.

۳- روش نمونه‌گیری

در این طرح از روش نمونه‌گیری سیستماتیک خطی استفاده می‌شود.

۴- روش تعیین اندازه نمونه

به منظور تعیین تعداد خانوارهای نمونه لازم برای برآورد مجموع ویژگی مورد نظر برای نقاط شهری یا نقاط روستایی در هر شهرستان (کوچک‌ترین سطح برآورد) از روابط زیر استفاده می‌شود:

$$n = \frac{n_1}{1 + \frac{n_1 - 1}{N}}, \quad n_1 = \frac{z_{0.975}^2 (1-p)}{r^2 p}$$

که در آن:

P : نسبت ویژگی مورد نظر در نقاط شهری یا نقاط روستایی شهرستان (حداقل برابر ۰/۰۵)

T : خطای نسبی ویژگی مورد نظر در نقاط شهری یا نقاط روستایی شهرستان

$z_{0.975}$: چندک ۰/۹۷۵ توزیع نرمال استاندارد

N : تعداد خانوارهای معمولی ساکن و گروهی در نقاط شهری یا روستایی شهرستان

n : اندازه نمونه در نقاط شهری یا نقاط روستایی شهرستان

اندازه نمونه در هر نقطه شهری یا روستایی شهرستان با هدف برآورد ویژگی‌هایی که نسبت آن‌ها در جامعه ۰/۰۵ یا بیش‌تر باشد، به‌دست آمده است. حداقل خطای نسبی در نواحی وزن‌دهی برابر با ۰/۱۵ و حداکثر برابر ۰/۰۹ است. به‌طور تقریبی می‌توان گفت که ۱۰٪ از خانوارهای کل کشور در نمونه انتخاب شده‌اند.

۵- روش برآورد و وزن‌دهی

برآورد تعداد برای ویژگی‌های مورد نظر از جمع وزن‌های منتسب به واحدهای آماری مربوط به آن به‌دست می‌آید. فرایند وزن‌دهی در دو مرحله انجام می‌شود. مرحله اول، انتساب وزن‌های پایه (عکس احتمال‌های انتخاب) به واحدهای نمونه است. در مرحله دوم وزن‌های نهایی با استفاده

از تعدیل وزن‌های پایه برای ایجاد سازگاری بین جدول‌های سرشماری حاصل از شمارش کامل و برآورد، با استفاده از روش چنگک‌زنی^(۱) انجام می‌شود. برای مطالعه جزئیات بیشتر در رابطه با روش برآورد و وزن‌دهی، به گزارش فنی سرشماری نفوس و مسکن ۱۳۸۵، بخش برآورد و وزن‌دهی مراجعه کنید.

۶- خطای نمونه‌گیری

از آنجایی که برخی از جدول‌های سرشماری از برآورد اطلاعات نمونه‌ای از خانوارها به دست آمده‌اند، دارای خطای نمونه‌گیری هستند. برای برآورد خطای نمونه‌گیری از روش‌های گروه‌های تصادفی^(۲) و تابع تعمیم واریانس^(۳) استفاده شده است. ملاک اندازه خطای نمونه‌گیری، خطای استاندارد است که نحوه به‌دست آوردن آن برای هر خانه از جدول در وبگاه مرکز آمار ایران آمده است. برای مطالعه جزئیات بیشتر در رابطه با روش محاسبه خطای نمونه‌گیری به گزارش فنی سرشماری نفوس و مسکن ۱۳۸۵، بخش خطای نمونه‌گیری مراجعه کنید.

مرکز آمار ایران

Raking (۱)

Random groups (۲)

Generalized variance function (GVF) (۳)

گزیده یافته‌ها

● براساس نتایج سرشماری عمومی نفوس و مسکن سال ۱۳۸۵ جمعیت استان ایلام ۵۴۵۷۸۷ نفر بوده است. با توجه به جمعیت ۴۸۷۸۸۶ نفری سال ۱۳۷۵، طی سال‌های ۱۳۷۵ تا ۱۳۸۵ سالانه به طور متوسط حدود ۵۷۹۰ نفر به جمعیت استان افزوده شده که متوسط رشد سالانه آن برابر با ۱/۱۳ درصد می‌باشد. این میزان رشد در مقایسه با متوسط رشد سالانه جمعیت استان که در فاصله سال‌های ۱۳۶۵ تا ۱۳۷۵ برابر با ۲/۴۷ درصد بوده است در حدود ۱/۳۴ درصد کاهش یافته است.

۱- جمعیت استان ایلام و متوسط رشد سالانه آن طی سال‌های ۸۵-۱۳۶۵

متوسط رشد سالانه		جمعیت	سال
درصد	دوره		
۲/۴۷	۱۳۶۵-۷۵	۳۸۲۰۹۱ ۱۳۶۵
		۴۸۷۸۸۶ ۱۳۷۵
۱/۱۳	۱۳۷۵-۸۵	۵۴۵۷۸۷ ۱۳۸۵

● با توجه به جمعیت شهری استان در سال ۱۳۸۵، میزان شهرنشینی در این سال برابر با ۶۰/۶۹ درصد به دست می‌آید. مقایسه میزان شهرنشینی در این سال با سال‌های ۱۳۷۵ و ۱۳۶۵ یک روند افزایشی را نشان می‌دهد که یک روند طبیعی در جامعه ما طی نیم قرن اخیر بوده است. این میزان برای سال ۱۳۷۵ برابر با ۵۳/۲۳ درصد می‌باشد.

۲- جمعیت نقاط شهری استان ایلام و متوسط رشد سالانه آن طی سال‌های ۸۵-۱۳۶۵

متوسط رشد سالانه		جمعیت	سال
درصد	دوره		
۵/۱۸	۱۳۶۵-۷۵	۱۵۶۶۵۸ ۱۳۶۵
		۲۵۹۶۸۷ ۱۳۷۵
۲/۴۶	۱۳۷۵-۸۵	۳۳۱۲۳۱ ۱۳۸۵

گرایش به شهرنشینی و تمرکز جمعیت در شهرها منجر به تغییراتی در رشد جمعیت مناطق شهری و روستایی شده است به طوری که رشد سالانه جمعیت در مناطق شهری استان ایلام در فاصله سال‌های ۸۵-۱۳۷۵ برابر با ۲/۴۶ درصد و در مناطق روستایی ۰/۶۱- درصد بوده است.

۳- جمعیت نقاط روستایی استان ایلام و متوسط رشد سالانه آن طی سال‌های ۸۵-۱۳۶۵

سال	جمعیت	متوسط رشد سالانه	
		دوره	درصد
۱۳۶۵	۲۲۵۴۳۳	۱۳۶۵-۷۵	۰/۱۲
۱۳۷۵	۲۲۸۱۹۹		
۱۳۸۵ ^(۱)	۲۱۴۵۵۶	۱۳۷۵-۸۵	-۰/۶۱

(۱) جمعیت غیر ساکن در روستایی منظور شده است.

از جمعیت ۵۴۵۷۸۷ نفری استان ایلام ۶۰/۶۹ درصد در نقاط شهری و ۳۸/۶۱ درصد در نقاط روستایی سکونت داشته و بقیه غیر ساکن بوده‌اند.

۴- جمعیت بر حسب جنس به تفکیک وضع سکونت- ۱۳۸۵

جنس	جمع	ساکن		غیر ساکن
		نقاط شهری	نقاط روستایی	
مرد و زن	۵۴۵۷۸۷	۳۳۱۲۳۱	۲۱۰۷۰۳	۳۸۵۳
مرد	۲۷۸۵۶۶	۱۶۸۶۶۷	۱۰۷۹۶۷	۱۹۳۲
زن	۲۶۷۲۲۱	۱۶۲۵۶۴	۱۰۲۷۳۶	۱۹۲۱

- نسبت جنسی جمعیت استان ایلام در سال ۱۳۸۵ برابر با ۱۰۴ می باشد. به عبارت دیگر در مقابل هر ۱۰۰ نفر زن، ۱۰۴ نفر مرد وجود دارد.
- میانگین سنی جمعیت استان ایلام از سال ۱۳۷۵ تا ۱۳۸۵ از ۲۱/۸۳ به ۲۶/۷۷ سال رسیده است. میانه سنی در طی همین سال‌ها نیز از ۱۷/۱۱ به ۲۳/۳۰ سال افزایش یافته است.
- از جمعیت ۵۴۵۷۸۷ نفری استان ۵۴۲۸۷۸ نفر دارای دین اسلام هستند.
- از کل جمعیت سرشماری شده ۵۳۹۰۲۸ نفر دارای تابعیت ایرانی و ۲۸۱۸ نفر تابعیت غیر ایرانی دارند ۳۷۴ نفر از اتباع خارجی استان را افغانی‌ها تشکیل می‌دهند.
- نسبت باسوادی در این استان برابر با ۸۱/۹۰ درصد می‌باشد این نسبت در سال ۱۳۷۵، ۷۶/۷۴ درصد بوده است.
- موازنه مهاجرتی استان ایلام منفی و از استان‌های مهاجر فرست بوده است. بیش‌ترین علت مهاجرت (۳۹/۲۹ درصد) مربوط به پیروی از خانوار و بعد از آن پایان خدمت وظیفه (۱۳/۲۴ درصد) و تحصیل (۷/۷۲ درصد) می‌باشد.
- نسبت جمعیت حداقل یک‌بار ازدواج کرده در سال ۱۳۷۵ برای مردان ۴۵/۱۴ درصد و برای زنان ۵۲/۶۹ درصد بوده است در حالی‌که در سال ۱۳۸۵ این نسبت برای مردان ۴۶/۸۳ درصد و برای زنان ۵۴/۴۰ درصد می‌باشد.
- میانگین سن در اولین ازدواج در سال ۱۳۸۵ برای مردان ۲۸/۱۸ و برای زنان ۲۵/۵۲ می‌باشد.
- تعداد خانوارهای استان از ۸۲۳۷۳ خانوار در سال ۱۳۷۵ به ۱۱۱۵۶۰ خانوار در سال ۱۳۸۵ رسیده است.
- بعد خانوار از ۵/۹۲ در سال ۱۳۷۵ به ۴/۸۹ در سال ۱۳۸۵ کاهش یافته است.
- نسبت زنان سرپرست خانوار از ۷/۴۲ درصد در سال ۱۳۷۵ به ۷/۹۹ درصد در سال ۱۳۸۵ افزایش یافته است.
- نسبت خانوار به واحد مسکونی از ۱/۱۷ در سال ۱۳۷۵ به ۱/۱۳ در سال ۱۳۸۵ کاهش یافته است.

نسبت خانوارهایی که نحوه تصرف محل سکونت آن‌ها ملکی عرصه و اعیان بوده است از ۷۶/۱۷ درصد در سال ۱۳۷۵ به ۷۵/۵۱ درصد در سال ۱۳۸۵ کاهش یافته است.

نسبت خانوارهایی که نحوه تصرف محل سکونت آن‌ها اجاره‌ای بوده است از ۱۲/۶۶ درصد در سال ۱۳۷۵ به ۱۵/۱۰ درصد در سال ۱۳۸۵ افزایش یافته است.

۶۷/۳۵ درصد از واحدهای مسکونی استان، زیربنایی بین ۸۱ تا ۱۵۰ متر مربع داشته‌اند.

از کل واحدهای مسکونی ۷/۵۹ درصد واحدها دارای اسکلت فلزی، ۷/۳۱ درصد دارای اسکلت بتون آرمه و ۸۳/۷۹ درصد دارای اسکلتی غیر از فلزی و بتون آرمه بوده‌اند.

مرکز آمار ایران

فصل اول

جدول های استان

۱-۱- مشخصات عمومی شهرستان‌های استان بر اساس تقسیمات کشوری - ۱۳۸۵

کل آبادی‌ها ^(۱)	تعداد دهستان	تعداد شهر	تعداد بخش	مرکز شهرستان	استان
۱۰۳۶	۳۹	۱۹	۱۹	xx	استان.....
۷۲	۶	۲	۳	آبدانان	آبدانان.....
۱۲۹	۴	۲	۲	ایلام	ایلام.....
۱۱۴	۴	۲	۲	ایوان	ایوان.....
۱۳۵	۶	۲	۳	دره شهر	دره شهر.....
۱۹۹	۶	۴	۳	دهلران	دهلران.....
۲۴۸	۸	۴	۳	سرابله	شیروان و چرداول.....
۱۳۹	۵	۳	۳	مهران	مهران.....

(۱) کل آبادی‌ها شامل آبادی‌های خالی از سکنه و آبادی‌های دارای سکنه می‌باشد.

۱-۲- گزیده شاخص‌های جمعیتی استان بر حسب نقاط شهری و روستایی^(۱) طی سال‌های ۸۵-۱۳۷۵

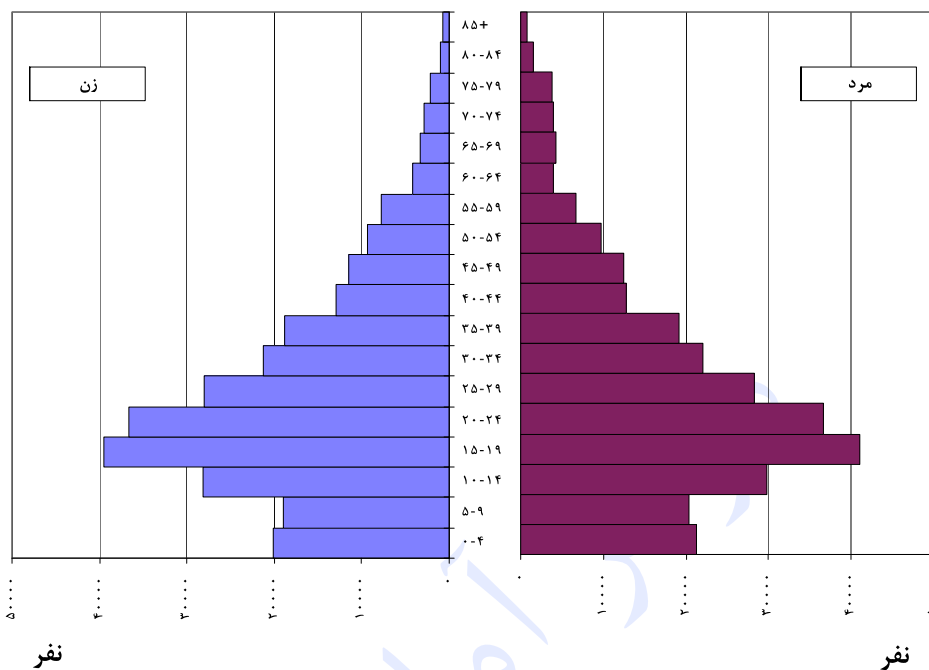
متوسط بعد خانوار	خانوار	نسبت جنسی	جمعیت			سال
			زن (درصد)	مرد (درصد)	مرد و زن	
استان						
۵٫۹۲	۸۲۳۷۳	۱۰۴	۴۸٫۹۱	۵۱٫۰۹	۴۸۷۸۸۶	۱۳۷۵
۴٫۸۹	۱۱۱۵۶۰	۱۰۴	۴۸٫۹۶	۵۱٫۰۴	۵۴۵۷۸۷	۱۳۸۵
نقاط شهری						
۵٫۷۳	۴۵۲۹۶	۱۰۵	۴۸٫۸۸	۵۱٫۱۲	۲۵۹۶۸۷	۱۳۷۵
۴٫۷۳	۷۰۰۸۵	۱۰۴	۴۹٫۰۸	۵۰٫۹۲	۳۳۱۲۳۱	۱۳۸۵
نقاط روستایی						
۶٫۱۵	۳۷۰۷۷	۱۰۴	۴۸٫۹۴	۵۱٫۰۶	۲۲۸۱۹۹	۱۳۷۵
۵٫۱۷	۴۱۴۷۵	۱۰۵	۴۸٫۷۸	۵۱٫۲۲	۲۱۴۵۵۶	۱۳۸۵

(۱) در سال ۱۳۷۵ و ۱۳۸۵ جمعیت غیر ساکن، جزو آمار جمعیت نقاط روستایی منظور شده است.

۳-۱- جمعیت استان بر حسب جنس به تفکیک سن - ۱۳۸۵

زن		مرد		جمع		سن
درصد	تعداد	درصد	تعداد	درصد	تعداد	
۱۰۰	۲۶۷۲۲۱	۱۰۰	۲۷۸۵۶۶	۱۰۰	۵۴۵۷۸۷	جمع
۷٫۵۵	۲۰۱۸۶	۷٫۶۶	۲۱۳۴۳	۷٫۶۱	۴۱۵۲۹	۰-۴ ساله
۷٫۱۰	۱۸۹۷۷	۷٫۳۱	۲۰۳۶۶	۷٫۲۱	۳۹۳۴۳	۵-۹ ساله
۱۰٫۵۱	۲۸۰۹۵	۱۰٫۷۲	۲۹۸۵۱	۱۰٫۶۲	۵۷۹۴۶	۱۰-۱۴ ساله
۱۴٫۷۸	۳۹۴۸۳	۱۴٫۷۱	۴۰۹۶۶	۱۴٫۷۴	۸۰۴۴۹	۱۵-۱۹ ساله
۱۳٫۷۱	۳۶۶۲۳	۱۳٫۱۴	۳۶۶۱۱	۱۳٫۴۲	۷۳۲۳۴	۲۰-۲۴ ساله
۱۰٫۴۸	۲۸۰۱۳	۱۰٫۱۲	۲۸۱۹۷	۱۰٫۳۰	۵۶۲۱۰	۲۵-۲۹ ساله
۷٫۹۶	۲۱۲۶۴	۷٫۹۳	۲۲۰۸۳	۷٫۹۴	۴۳۳۴۷	۳۰-۳۴ ساله
۷٫۰۲	۱۸۷۶۶	۶٫۹۰	۱۹۲۱۴	۶٫۹۶	۳۷۹۸۰	۳۵-۳۹ ساله
۴٫۸۵	۱۲۹۷۲	۴٫۵۷	۱۲۷۳۰	۴٫۷۱	۲۵۷۰۲	۴۰-۴۴ ساله
۴٫۲۹	۱۱۴۶۰	۴٫۴۸	۱۲۴۷۳	۴٫۳۹	۲۳۹۳۳	۴۵-۴۹ ساله
۳٫۴۸	۹۳۰۱	۳٫۴۸	۹۷۰۰	۳٫۴۸	۱۹۰۰۱	۵۰-۵۴ ساله
۲٫۹۱	۷۷۸۰	۲٫۴۲	۶۷۲۹	۲٫۶۶	۱۴۵۰۹	۵۵-۵۹ ساله
۱٫۵۸	۴۲۱۱	۱٫۴۴	۴۰۱۷	۱٫۵۱	۸۲۲۸	۶۰-۶۴ ساله
۱٫۲۱	۳۲۳۷	۱٫۵۳	۴۲۷۳	۱٫۳۸	۷۵۱۰	۶۵-۶۹ ساله
۱٫۰۸	۲۸۸۶	۱٫۴۱	۳۹۲۷	۱٫۲۵	۶۸۱۳	۷۰-۷۴ ساله
۰٫۸۱	۲۱۷۱	۱٫۳۵	۳۷۶۹	۱٫۰۹	۵۹۴۰	۷۵-۷۹ ساله
۰٫۶۷	۱۷۹۶	۰٫۸۳	۲۳۱۷	۰٫۷۵	۴۱۱۳	۸۰ ساله و بیشتر

نمودار ۱- هرم سنی جمعیت استان - ۱۳۸۵



۱-۴- توزیع جمعیت استان در گروه‌های عمده سنی - ۱۳۸۵

زن		مرد		جمع		سن
درصد	تعداد	درصد	تعداد	درصد	تعداد	
۱۰۰	۲۶۷۲۲۱	۱۰۰	۲۷۸۵۶۶	۱۰۰	۵۴۵۷۸۷	جمع
۲۵٫۱۷	۶۷۲۵۸	۲۵٫۶۹	۷۱۵۶۰	۲۵٫۴۳	۱۳۸۸۱۸ ۰-۱۴ ساله
۷۱٫۰۵	۱۸۹۸۷۳	۶۹٫۱۸	۱۹۲۷۲۰	۷۰٫۱۰	۳۸۲۵۹۳ ۱۵-۶۴ ساله
۳٫۷۸	۱۰۰۹۰	۵٫۱۳	۱۴۲۸۶	۴٫۴۷	۲۴۳۷۶ ۶۵ ساله و بیش تر

۱-۵- جمعیت ساکن در نقاط شهری استان بر حسب جنس به تفکیک سن - ۱۳۸۵

زن		مرد		جمع		سن
درصد	تعداد	درصد	تعداد	درصد	تعداد	
۱۰۰	۱۶۲۵۶۴	۱۰۰	۱۶۸۶۶۷	۱۰۰	۳۳۱۲۳۱	جمع
۷,۶۳	۱۲۴۰۹	۷,۸۸	۱۳۲۹۴	۷,۷۶	۲۵۷۰۳	۰-۴ ساله
۷,۱۲	۱۱۵۷۵	۷,۳۴	۱۲۳۷۶	۷,۲۳	۲۳۹۵۱	۵-۹ ساله
۱۰,۰۶	۱۶۳۴۷	۱۰,۲۱	۱۷۲۲۷	۱۰,۱۴	۳۳۵۷۴	۱۰-۱۴ ساله
۱۴,۴۸	۲۳۵۳۷	۱۴,۳۹	۲۴۲۶۷	۱۴,۴۳	۴۷۸۰۴	۱۵-۱۹ ساله
۱۳,۸۴	۲۲۵۰۱	۱۲,۶۶	۲۱۳۵۲	۱۳,۲۴	۴۳۸۵۳	۲۰-۲۴ ساله
۱۰,۷۴	۱۷۴۶۰	۹,۹۳	۱۶۷۴۴	۱۰,۳۳	۳۴۲۰۴	۲۵-۲۹ ساله
۸,۲۸	۱۳۴۵۹	۸,۲۷	۱۳۹۴۸	۸,۲۷	۲۷۴۰۷	۳۰-۳۴ ساله
۷,۵۷	۱۲۳۰۸	۷,۷۱	۱۳۰۰۱	۷,۶۴	۲۵۳۰۹	۳۵-۳۹ ساله
۵,۰۸	۸۲۶۰	۵,۱۸	۸۷۴۱	۵,۱۳	۱۷۰۰۱	۴۰-۴۴ ساله
۴,۲۷	۶۹۴۷	۴,۷۳	۷۹۷۶	۴,۵۱	۱۴۹۲۳	۴۵-۴۹ ساله
۳,۲۴	۵۲۵۹	۳,۵۶	۶۰۱۱	۳,۴۰	۱۱۲۷۰	۵۰-۵۴ ساله
۲,۶۵	۴۳۰۲	۲,۳۷	۳۹۹۸	۲,۵۱	۸۳۰۰	۵۵-۵۹ ساله
۱,۵۰	۲۴۴۰	۱,۳۶	۲۲۹۷	۱,۴۳	۴۷۳۷	۶۰-۶۴ ساله
۱,۱۴	۱۸۵۴	۱,۳۷	۲۳۰۵	۱,۲۶	۴۱۵۹	۶۵-۶۹ ساله
۱,۰۲	۱۶۵۷	۱,۲۰	۲۰۳۰	۱,۱۱	۳۶۸۷	۷۰-۷۴ ساله
۰,۷۷	۱۲۴۹	۱,۱۴	۱۹۲۲	۰,۹۶	۳۱۷۱	۷۵-۷۹ ساله
۰,۶۲	۱۰۰۰	۰,۷۰	۱۱۷۸	۰,۶۶	۲۱۷۸	۸۰ ساله و بیش تر

۱-۶- توزیع جمعیت نقاط شهری استان در گروه‌های عمده سنی - ۱۳۸۵

زن		مرد		جمع		سن
درصد	تعداد	درصد	تعداد	درصد	تعداد	
۱۰۰	۱۶۲۵۶۴	۱۰۰	۱۶۸۶۶۷	۱۰۰	۳۳۱۲۳۱	جمع
۲۴,۸۱	۴۰۳۳۱	۲۵,۴۳	۴۲۸۹۷	۲۵,۱۳	۸۳۲۲۸	۰-۱۴ ساله
۷۱,۶۵	۱۱۶۴۷۳	۷۰,۱۶	۱۱۸۳۳۵	۷۰,۸۹	۲۳۴۸۰۸	۱۵-۶۴ ساله
۳,۵۴	۵۷۶۰	۴,۴۱	۷۴۳۵	۳,۹۸	۱۳۱۹۵	۶۵ ساله و بیش تر

۱-۷- جمعیت ساکن در نقاط روستایی استان بر حسب جنس به تفکیک سن - ۱۳۸۵

زن		مرد		جمع		سن
درصد	تعداد	درصد	تعداد	درصد	تعداد	
۱۰۰	۱۰۲۷۳۶	۱۰۰	۱۰۷۹۶۷	۱۰۰	۲۱۰۷۰۳	جمع ^(۱)
۷,۴۱	۷۶۱۵	۷,۳۰	۷۸۸۲	۷,۳۵	۱۵۴۹۷	۰-۴ ساله
۷,۰۳	۷۲۲۵	۷,۲۴	۷۸۱۹	۷,۱۴	۱۵۰۴۴	۵-۹ ساله
۱۱,۲۲	۱۱۵۲۲	۱۱,۴۸	۱۲۳۹۹	۱۱,۳۵	۲۳۹۲۱	۱۰-۱۴ ساله
۱۵,۲۲	۱۵۶۴۱	۱۵,۱۹	۱۶۴۰۲	۱۵,۲۱	۳۲۰۴۳	۱۵-۱۹ ساله
۱۳,۵۰	۱۳۸۷۰	۱۳,۹۰	۱۵۰۰۸	۱۳,۷۱	۲۸۸۷۸	۲۰-۲۴ ساله
۱۰,۱۰	۱۰۳۷۸	۱۰,۴۴	۱۱۲۶۸	۱۰,۲۷	۲۱۶۴۶	۲۵-۲۹ ساله
۷,۵۰	۷۷۰۴	۷,۴۴	۸۰۳۲	۷,۴۷	۱۵۷۳۶	۳۰-۳۴ ساله
۶,۱۸	۶۳۵۰	۵,۶۷	۶۱۲۲	۵,۹۲	۱۲۴۷۲	۳۵-۳۹ ساله
۴,۴۹	۴۶۱۰	۳,۶۳	۳۹۲۰	۴,۰۵	۸۵۳۰	۴۰-۴۴ ساله
۴,۳۲	۴۴۳۶	۴,۰۹	۴۴۲۰	۴,۲۰	۸۸۵۶	۴۵-۴۹ ساله
۳,۸۶	۳۹۶۹	۳,۳۵	۳۶۱۷	۳,۶۰	۷۵۸۶	۵۰-۵۴ ساله
۳,۳۲	۳۴۱۲	۲,۴۹	۲۶۸۴	۲,۸۹	۶۰۹۶	۵۵-۵۹ ساله
۱,۶۸	۱۷۳۱	۱,۵۴	۱۶۶۷	۱,۶۱	۳۳۹۸	۶۰-۶۴ ساله
۱,۳۳	۱۳۶۴	۱,۷۹	۱۹۳۱	۱,۵۶	۳۲۹۵	۶۵-۶۹ ساله
۱,۱۸	۱۲۱۳	۱,۷۲	۱۸۵۲	۱,۴۵	۳۰۶۵	۷۰-۷۴ ساله
۰,۸۹	۹۱۳	۱,۶۹	۱۸۲۶	۱,۳۰	۲۷۳۹	۷۵-۷۹ ساله
۰,۷۶	۷۸۳	۱,۰۴	۱۱۱۸	۰,۸۰	۱۹۰۱	۸۰ ساله و بیش تر

(۱) جمعیت غیر ساکن در آن منظور نشده است.

۱-۸- توزیع جمعیت نقاط روستایی استان در گروه‌های عمده سنی - ۱۳۸۵

زن		مرد		جمع		سن
درصد	تعداد	درصد	تعداد	درصد	تعداد	
۱۰۰	۱۰۲۷۳۶	۱۰۰	۱۰۷۹۶۷	۱۰۰	۲۱۰۷۰۳	جمع
۲۵,۶۶	۲۶۳۶۲	۲۶,۰۳	۲۸۱۰۰	۲۵,۸۵	۵۴۴۶۲	۰-۱۴ ساله
۷۰,۱۸	۷۲۱۰۱	۶۷,۷۴	۷۳۱۴۰	۶۸,۹۳	۱۴۵۲۴۱	۱۵-۶۴ ساله
۴,۱۶	۴۲۷۳	۶,۲۳	۶۷۲۷	۵,۲۲	۱۱۰۰۰	۶۵ ساله و بیش تر

۹-۱- میانگین و میانه سنی جمعیت استان طی سالهای ۸۵-۱۳۷۵

۱۳۸۵		۱۳۷۵		گروه‌های سنی
زن	مرد	زن	مرد	
۲۶/۵۸	۲۶/۹۶	۲۱/۴۷	۲۲/۱۷ میانگین سنی
۲۳/۳۰	۲۳/۳۱	۱۷/۱۶	۱۷/۰۷ میانه سنی

۱۰-۱- توزیع خانوارهای معمولی برحسب تعداد افراد خانوار در نقاط شهری و روستایی استان - ۱۳۸۵ (درصد)

سال	خانوار معمولی ^(۱)	۱ نفر	۲ نفر	۳ نفر	۴ نفر	۵ نفر	۶ نفر	۷ نفر و بیشتر
..... استان	۱۱۰۵۷۲	۲/۰۷	۱۰/۱۶	۱۷/۴۹	۱۹/۴۸	۱۶/۸۴	۱۳/۶۴	۲۰/۳۲
..... شهری	۶۹۴۵۱	۱/۸۳	۱۰/۵۶	۱۸/۹۰	۲۱/۳۳	۱۷/۳۷	۱۳/۱۲	۱۶/۸۹
..... روستایی	۴۰۴۱۳	۲/۵۱	۹/۵۲	۱۵/۱۳	۱۶/۳۸	۱۵/۹۹	۱۴/۴۷	۲۶/۰۰

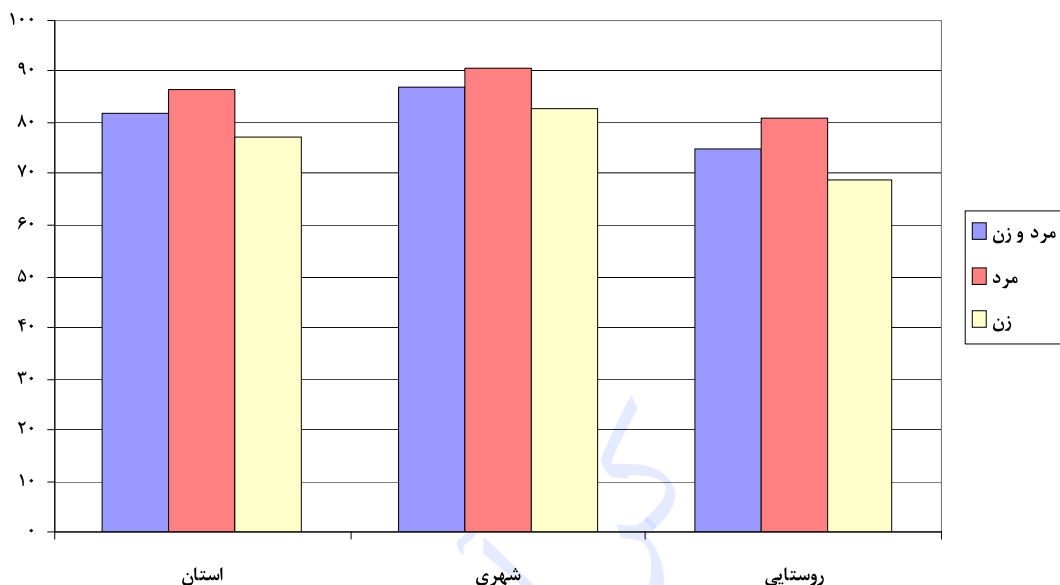
(۱) اختلاف در سر جمع به دلیل محاسبه خانوارهای غیر ساکن در کل کشور است.

۱۱-۱- درصد باسوادان در جمعیت ۶ ساله و بیش تر برحسب جنس در نقاط شهری و روستایی استان - ۱۳۸۵

سال	جمعیت ۶ ساله و بیش تر			با سواد (درصد)		
	مرد و زن	مرد	زن	مرد و زن	مرد	زن
..... استان	۴۹۶۴۴۳	۲۵۳۱۶۲	۲۴۳۲۸۱	۸۱/۹۰	۸۶/۴۶	۷۷/۱۶
..... شهری	۳۰۰۶۹۵	۱۵۲۸۷۰	۱۴۷۸۲۵	۸۶/۷۶	۹۰/۵۸	۸۲/۸۲
..... روستایی	۱۹۲۲۹۵	۹۸۵۶۰	۹۳۷۳۵	۷۴/۹۵	۸۰/۶۶	۶۸/۹۴

(۱) جمعیت غیر ساکن در کل منظور شده است.

نمودار ۲- باسوادان در جمعیت ۶ ساله و بیش تر بر حسب جنس در نقاط شهری و روستایی استان - ۱۳۸۵



۱۲-۱- توزیع مهاجران وارد شده به استان طی ۱۰ سال گذشته بر حسب آخرین محل اقامت قبلی و محل اقامت فعلی - ۱۳۸۵

محل اقامت فعلی				استان		آخرین محل اقامت قبلی
ساکن در نقاط روستایی		ساکن در نقاط شهری		درصد	تعداد	
درصد	تعداد	درصد	تعداد			
۳۰/۰۱	۲۹۷۳۴	۶۹/۹۲	۶۹۱۰۳	۱۰۰	۹۸۸۳۷	کل مهاجرین
۳۹/۴۳	۱۳۶۴۶	۶۰/۵۷	۲۰۹۶۰	۱۰۰	۳۴۶۰۶	شهرستان محل سرشماری
۴۳/۴۸	۵۱۱۲	۵۶/۵۲	۶۶۴۶	۱۰۰	۱۱۷۵۸	شهر
۳۷/۳۵	۸۵۳۴	۶۲/۶۵	۱۴۳۱۴	۱۰۰	۲۲۸۴۸	آبادی
۱۸/۵۲	۴۶۸۱	۸۱/۴۸	۲۰۵۹۹	۱۰۰	۲۵۲۸۰	سایر شهرستان‌های استان
۱۹/۸۸	۴۰۶۹	۸۰/۱۲	۱۶۴۰۳	۱۰۰	۲۰۴۷۲	شهر
۱۲/۷۳	۶۱۲	۸۷/۲۷	۴۱۹۶	۱۰۰	۴۸۰۸	آبادی
۲۸/۸۰	۱۰۷۳۸	۷۱/۲۰	۲۶۵۵۳	۱۰۰	۳۷۲۹۱	شهرستان‌های سایر استان‌ها
۲۸/۲۸	۹۹۲۵	۷۱/۷۲	۲۵۱۷۶	۱۰۰	۳۵۱۰۱	شهر
۳۷/۱۲	۸۱۳	۶۲/۸۸	۱۳۷۷	۱۰۰	۲۱۹۰	آبادی
۰/۰۰	۰	۱۰۰/۰۰	۴۲	۱۰۰	۴۲	خارج از کشور
۴۱/۲۹	۶۶۸	۵۸/۷۱	۹۵۰	۱۰۰	۱۶۱۸	اظهار نشده

۱۳-۱- توزیع مهاجران وارد شده به استان طی ۱۰ سال گذشته بر حسب آخرین محل اقامت قبلی و محل اقامت فعلی - ۱۳۸۵

محل اقامت فعلی				استان		آخرین محل اقامت قبلی
ساکن در نقاط روستایی		ساکن در نقاط شهری		درصد	تعداد	
درصد	تعداد	درصد	تعداد			
۳۰٫۰۸	۲۹۷۳۴	۶۹٫۹۲	۶۹۱۰۳	۱۰۰	۹۸۸۳۷	کل مهاجرین
۲۹٫۹۱	۲۹۰۶۶	۷۰٫۰۹	۶۸۱۱۱	۱۰۰	۹۷۱۷۷	داخل کشور
۲۸٫۳۸	۱۹۱۰۶	۷۱٫۶۲	۴۸۲۲۵	۱۰۰	۶۷۳۳۱	شهر
۳۳٫۳۷	۹۹۵۹	۶۶٫۶۳	۱۹۸۸۷	۱۰۰	۲۹۸۴۶	آبادی
۰٫۰۰	۰	۱۰۰٫۰۰	۴۲	۱۰۰	۴۲	خارج از کشور
۴۱٫۲۹	۶۶۸	۵۸٫۷۱	۹۵۰	۱۰۰	۱۶۱۸	اظهار نشده

۱۴-۱- توزیع مهاجران وارد شده به استان طی ۱۰ سال گذشته بر حسب مدت اقامت و ساکن در نقاط شهری و روستایی - ۱۳۸۵

ساکن در نقاط روستایی		ساکن در نقاط شهری		استان		مدت اقامت در محل سرشماری (سال تمام)
درصد	تعداد	درصد	تعداد	درصد	تعداد	
۱۰۰	۲۹۷۳۴	۱۰۰	۶۹۱۰۳	۱۰۰	۹۸۸۳۷	جمع
۲۳٫۹۷	۷۱۲۷	۲۰٫۷۴	۱۴۳۲۹	۲۱٫۷۱	۲۱۴۵۶	کمتر از یک سال
۱۲٫۵۳	۳۷۲۵	۱۲٫۴۷	۸۶۱۴	۱۲٫۴۸	۱۲۳۳۹	یک سال
۱۳٫۲۹	۳۹۵۱	۱۳٫۶۳	۹۴۲۲	۱۳٫۵۳	۱۳۳۷۳	دو سال
۱۰٫۶۶	۳۱۷۱	۱۱٫۸۶	۸۱۹۳	۱۱٫۵۰	۱۱۳۶۴	سه سال
۸٫۷۲	۲۵۹۴	۹٫۷۰	۶۷۰۰	۹٫۴۰	۹۲۹۴	چهار سال
۸٫۱۷	۲۴۲۹	۹٫۵۹	۶۶۲۷	۹٫۱۶	۹۰۵۶	پنج سال
۸٫۵۲	۲۵۳۳	۶٫۶۸	۴۶۱۹	۷٫۲۴	۷۱۵۲	شش سال
۵٫۲۲	۱۵۵۲	۵٫۹۲	۴۰۸۸	۵٫۷۱	۵۶۴۰	هفت سال
۵٫۰۸	۱۵۱۰	۵٫۱۸	۳۵۸۰	۵٫۱۵	۵۰۹۰	هشت سال
۳٫۲۷	۹۷۱	۳٫۹۲	۲۷۱۰	۳٫۷۲	۳۶۸۱	نه سال
۰٫۵۸	۱۷۱	۰٫۳۲	۲۲۱	۰٫۴۰	۳۹۲	اظهار نشده

۱۵-۱- توزیع جمعیت ۱۰ ساله و بیش تر استان برحسب وضع فعالیت در نقاط شهری و روستایی - ۱۳۸۵

سال	جمعیت ۱۰ ساله و بیش تر	فعال (درصد)	غیر فعال (درصد)	اظهار نشده (درصد)
استان ^(۱)	۴۶۴۹۱۵	۳۹,۱۴	۵۹,۶۶	۱,۲۱
شهری	۲۸۱۵۷۷	۳۸,۵۱	۶۰,۲۸	۱,۲۱
روستایی	۱۸۰,۱۶۲	۳۹,۵۳	۵۹,۲۷	۱,۲۰

(۱) جمعیت غیر ساکن در سطر استان منظور شده است.

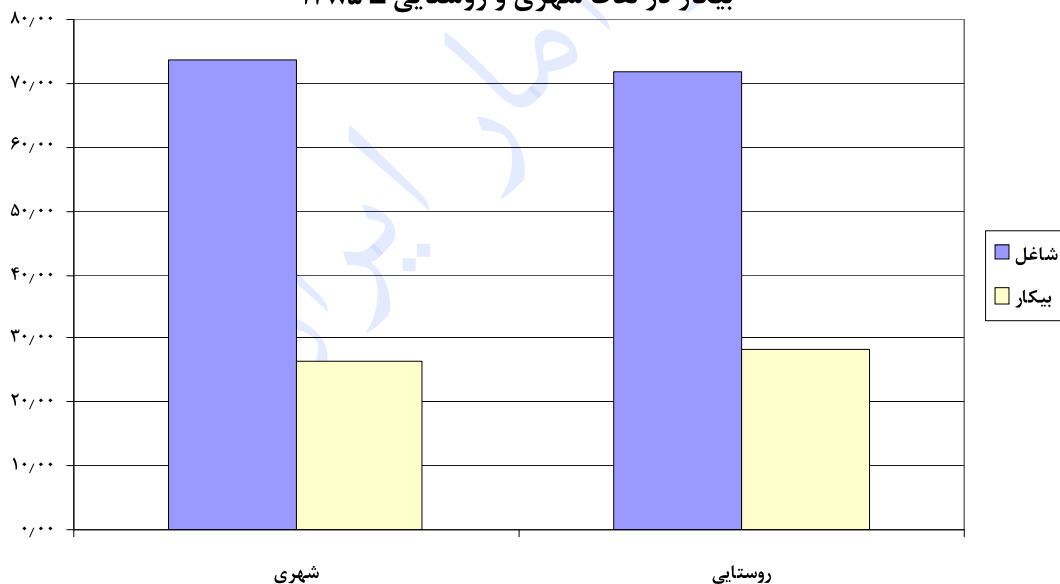
۱۶-۱- توزیع جمعیت فعال ۱۰ ساله و بیش تر برحسب شاغل و بیکار در نقاط شهری و روستایی - ۱۳۸۵

سال	جمعیت ۱۰ ساله و بیش تر	شاغل (درصد)	بیکار (درصد)
استان ^(۱)	۱۸۱۹۵۰	۷۲,۸۲	۲۷,۱۸
شهری	۱۰۸۴۳۰	۷۳,۵۵	۲۶,۴۵
روستایی	۷۱۲۱۹	۷۱,۷۴	۲۸,۲۶

(۱) جمعیت غیر ساکن در سطر استان منظور شده است.

نمودار ۳- توزیع جمعیت فعال ۱۰ ساله و بیش تر استان برحسب شاغل و

بیکار در نقاط شهری و روستایی - ۱۳۸۵



۱۷-۱- توزیع شاغلان ۱۰ ساله و بیش تر استان برحسب سه بخش عمده فعالیت اقتصادی - ۱۳۸۵ (درصد)

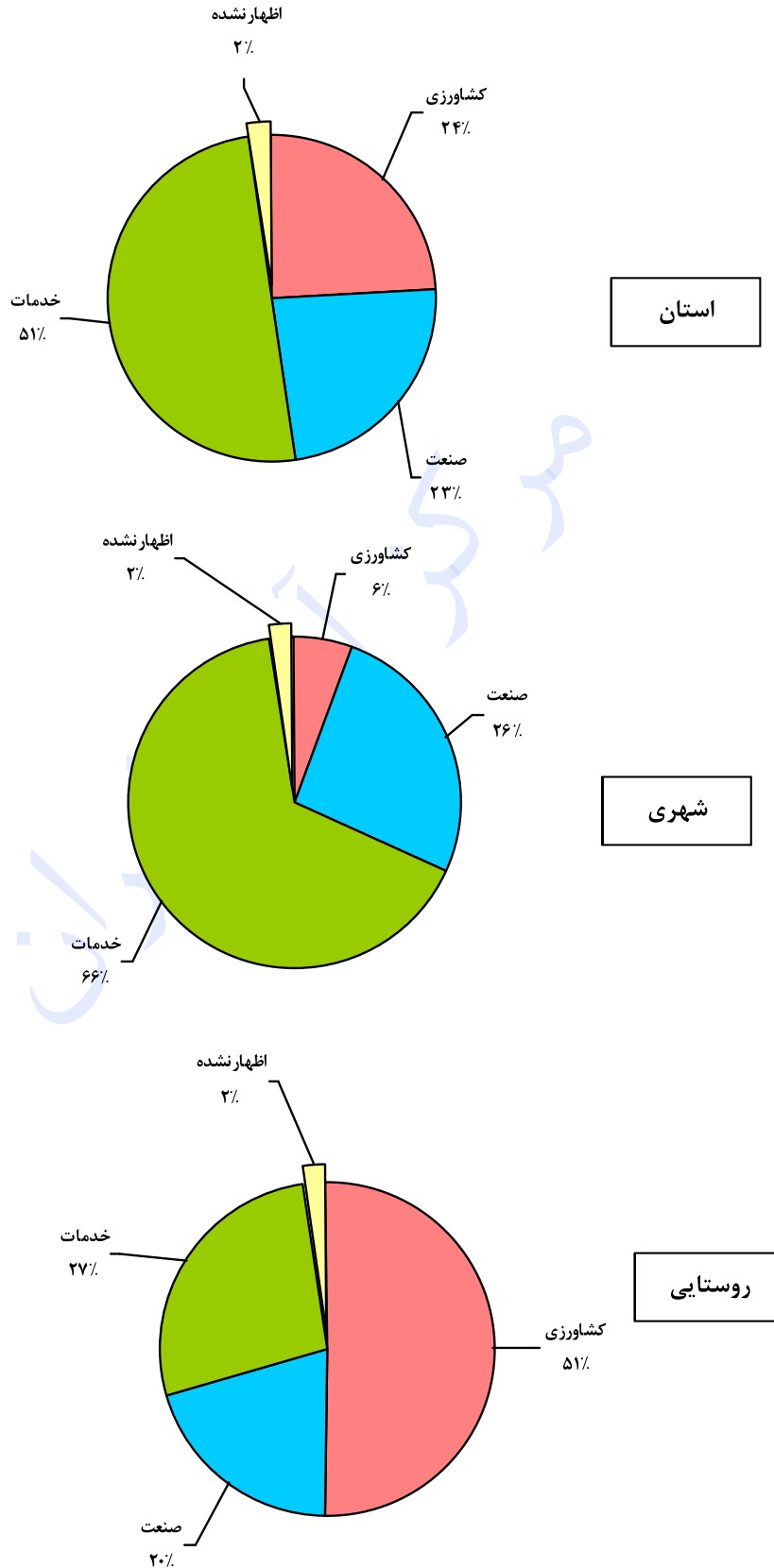
بخش های عمده فعالیت	کل	شهری	روستایی
جمع ^(۱)	۱۰۰,۰۰۰	۱۰۰,۰۰۰	۱۰۰,۰۰۰
کشاورزی	۲۴,۱۶	۵,۷۳	۴۹,۹۸
صنعت ^(۲)	۲۳,۳۶	۲۶,۰۰	۲۰,۱۹
خدمات	۵۰,۲۵	۶۶,۰۵	۲۷,۴۹
فعالیت های نامشخص و اظهار نشده	۲,۲۳	۲,۲۲	۲,۳۳

(۱) غیر ساکن در کل منظور شده است.

(۲) شامل استخراج معدن، صنعت، آب، برق، گاز و ساختمان.

نمودار ۴- توزیع شاغلان ۱۰ ساله و بیش تر استان بر حسب سه بخش عمده

فعالیت اقتصادی در نقاط شهری و روستایی - ۱۳۸۵



۱۸-۱- توزیع شاغلان ۱۰ ساله و بیش تر استان بر حسب بخش‌های عمومی و خصوصی - ۱۳۸۵ (درصد)

سال	شاغلان	بخش خصوصی	بخش عمومی	اظهار نشده
کل ^(۱)	۱۳۲۴۸۹	۶۵,۳۹	۳۲,۹۴	۱,۶۷
شهری	۷۹۷۴۲	۵۴,۸۹	۴۳,۵۵	۱,۵۶
روستایی	۵۰۵۳۰	۸۰,۵۶	۱۷,۶۳	۱,۸۱

(۱) غیر ساکن در کل منظور شده است.

۱۹-۱- توزیع واحدهای مسکونی معمولی استان بر حسب تعداد خانوار ساکن در آن‌ها - ۱۳۸۵ (درصد)

سال	تعداد واحد مسکونی معمولی	۱ خانوار	۲ خانوار	۳ خانوار	۴ خانوار و بیش تر
استان	۹۹۱۵۸	۹۱,۴۷	۷,۲۹	۱,۰۸	۰,۱۶
شهری	۶۳۹۸۳	۹۲,۱۱	۶,۸۶	۰,۹۰	۰,۱۳
روستایی	۳۵۱۷۵	۹۰,۳۱	۸,۰۸	۱,۴۰	۰,۲۱

۲۰-۱- خانوارهای گروهی و معمولی ساکن در واحدهای مسکونی معمولی بر حسب امکانات و تسهیلات مورد استفاده موجود در واحد مسکونی در نقاط شهری و روستایی استان - ۱۳۸۵ (درصد)

شرح	۱۳۸۵		
	استان	شهری	روستایی
حداقل برق	۹۹,۳۲	۹۹,۸۷	۹۸,۳۵
حداقل تلفن ثابت	۸۱,۴۰	۸۹,۶۰	۶۶,۸۸
حداقل آب لوله‌کشی	۹۲,۹۸	۹۴,۹۷	۸۹,۴۶
حداقل گاز لوله‌کشی	۰,۰۰	۰,۰۰	۰,۰۰
حمام	۸۳,۱۹	۹۰,۵۱	۷۰,۲۳

۲۱-۱- توزیع خانوارهای معمولی ساکن و گروهی برحسب نوع سوخت مصرفی برای پخت و پز، ایجاد گرما و تهیه آب گرم در نقاط شهری و روستایی استان - ۱۳۸۵ (درصد)

تهیه آب گرم	ایجاد گرما	پخت و پز	نوع سوخت مصرفی
۱۰۰/۰۰	۱۰۰/۰۰	۱۰۰/۰۰	استان
۳۰/۷۹	۹۵/۶۶	۴/۴۵	نفت سفید
۱/۴۸	۱/۸۵	x	گازوییل
۶۲/۱۲	۱/۰۷	۹۳/۶۱	گاز مایع
۰/۰۰	۰/۰۰	۰/۰۰	گاز لوله کشی
۲/۴۹	۰/۱۲	۰/۰۳	برق
۲/۳۵	۱/۲۴	۱/۲۰	هیزم و زغال چوب
۰/۷۷	۰/۰۵	۰/۷۱	سایر و اظهار نشده
۱۰۰/۰۰	۱۰۰/۰۰	۱۰۰/۰۰	شهری
۱۵/۴۱	۹۵/۷۶	۲/۶۸	نفت سفید
۲/۰۶	۲/۷۶	x	گازوییل
۷۸/۷۱	۱/۲۷	۹۶/۵۰	گاز مایع
۰/۰۰	۰/۰۰	۰/۰۰	گاز لوله کشی
۲/۷۸	۰/۱۵	۰/۰۰	برق
۰/۰۵	۰/۰۰	۰/۰۱	هیزم و زغال چوب
۰/۹۸	۰/۰۶	۰/۸۱	سایر و اظهار نشده
۱۰۰/۰۰	۱۰۰/۰۰	۱۰۰/۰۰	روستایی
۵۷/۲۵	۹۵/۴۹	۷/۵۰	نفت سفید
۰/۴۹	۰/۳۰	x	گازوییل
۳۳/۵۷	۰/۷۱	۸۸/۶۳	گاز مایع
۰/۰۰	۰/۰۰	۰/۰۰	گاز لوله کشی
۱/۹۸	۰/۰۸	۰/۰۸	برق
۶/۳۱	۳/۳۸	۳/۲۴	هیزم و زغال چوب
۰/۳۹	۰/۰۴	۰/۵۵	سایر و اظهار نشده

فصل دوم

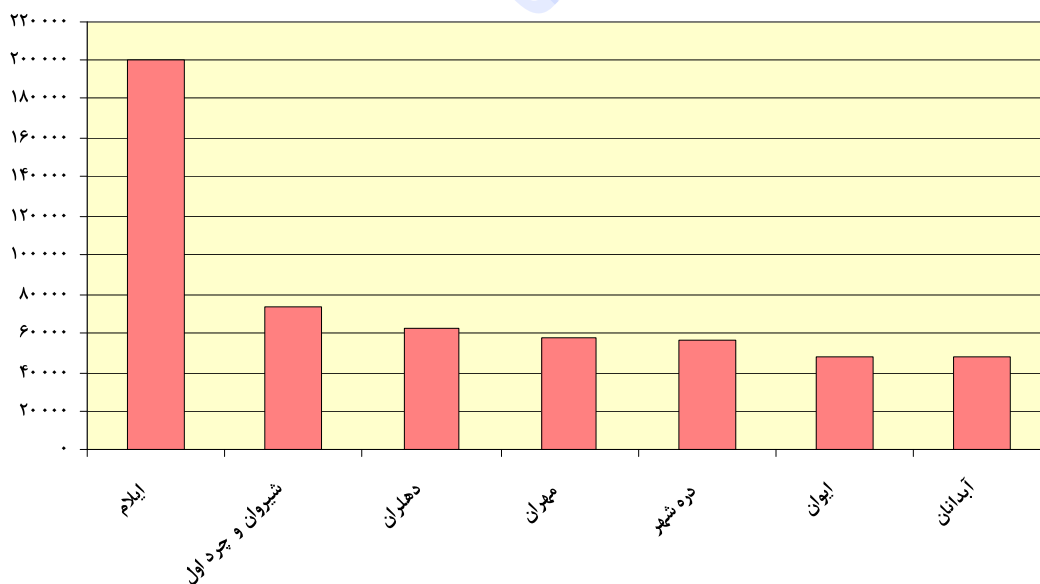
اطلاعات تطبیقی سرشماری عمومی نفوس و مسکن

۱۳۷۵-۸۵

۱-۲- جمعیت استان به تفکیک شهرستان طی سال‌های ۸۵-۱۳۷۵

۱۳۸۵		۱۳۷۵		شهرستان
درصد	تعداد	درصد	تعداد	
۱۰۰	۵۴۵۷۸۷	۱۰۰	۴۸۷۸۸۶	استان
۸,۶۸	۴۷۳۷۰	۹,۷۷	۴۷۶۵۲	آبدانان
۳۶,۵۶	۱۹۹۵۱۹	۳۳,۹۵	۱۶۵۶۵۵	ایلام
۸,۷۹	۴۷۹۵۸	۹,۳۸	۴۵۷۴۶	ایوان
۱۰,۴۱	۵۶۸۲۲	۱۰,۹۷	۵۳۵۰۱	دره شهر
۱۱,۴۱	۶۲۲۵۶	۱۰,۷۲	۵۲۲۹۹	دهلران
۱۳,۵۵	۷۳۹۷۳	۱۵,۵۹	۷۶۰۵۲	شیروان و چرداول
۱۰,۶۱	۵۷۸۸۹	۹,۶۳	۴۶۹۸۱	مهران

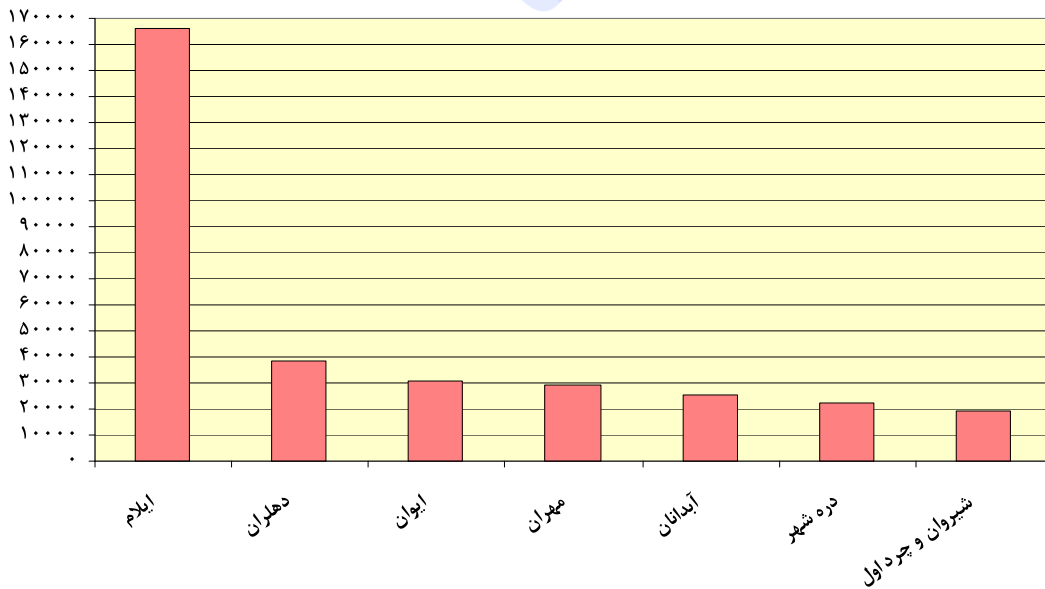
نمودار ۵- جمعیت استان به تفکیک شهرستان - ۱۳۸۵



۲-۲- جمعیت نقاط شهری استان به تفکیک شهرستان طی سال‌های ۸۵-۱۳۷۵

۱۳۸۵		۱۳۷۵		شهرستان
درصد	تعداد	درصد	تعداد	
۱۰۰	۳۳۱۲۳۱	۱۰۰	۲۵۹۶۱۷	نقاط شهری
۷,۶۹	۲۵۴۵۷	۸,۲۴	۲۱۳۹۶	آبدانان
۵۰,۱۲	۱۶۶۰۲۴	۵۰,۷۶	۱۳۱۸۲۸	ایلام
۹,۳۰	۳۰۸۰۹	۹,۰۴	۲۳۴۸۲	ایوان
۶,۷۰	۲۲۱۸۴	۷,۰۹	۱۸۴۰۳	دره شهر
۱۱,۵۱	۳۸۱۲۳	۱۲,۶۲	۳۲۷۸۵	دهلران
۵,۷۶	۱۹۰۶۸	۲,۸۰	۷۲۷۷	شیروان و چرداول
۸,۹۳	۲۹۵۶۶	۹,۴۴	۲۴۵۱۶	مهران

نمودار ۶- جمعیت نقاط شهری استان به تفکیک شهرستان - ۱۳۸۵

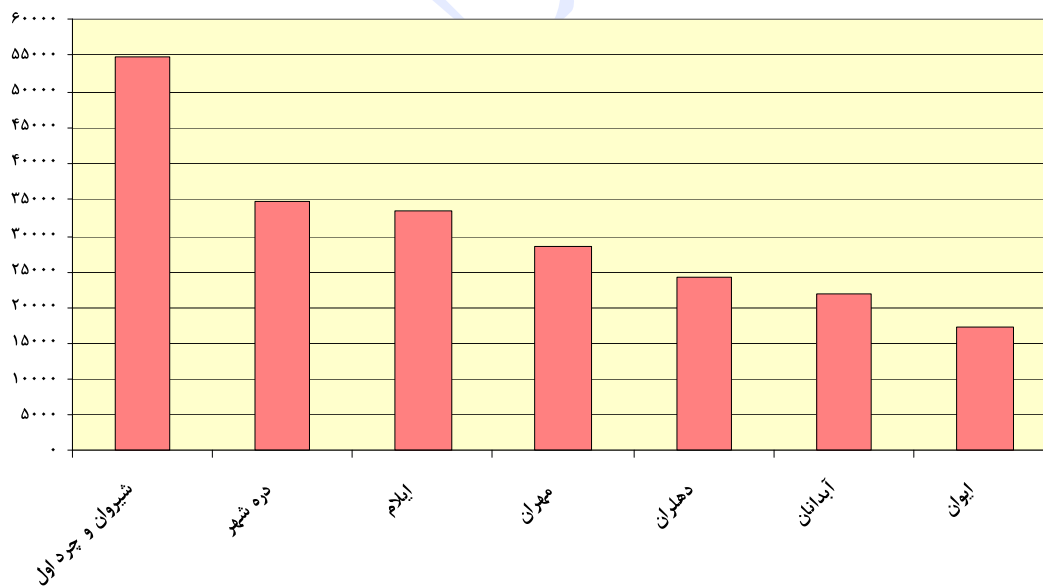


۳-۲- جمعیت نقاط روستایی^(۱) استان به تفکیک شهرستان طی سال‌های ۸۵-۱۳۷۵

۱۳۸۵		۱۳۷۵		شهرستان
درصد	تعداد	درصد	تعداد	
۱۰۰	۲۱۴۵۵۶	۱۰۰	۲۲۸۱۹۹	نقاط روستایی
۱۰,۲۱	۲۱۹۱۳	۱۱,۵۱	۲۶۲۵۶	آبدانان
۱۵,۶۱	۳۳۴۹۵	۱۴,۸۲	۳۳۸۲۷	ایلام
۷,۹۹	۱۷۱۴۹	۹,۷۶	۲۲۲۶۴	ایوان
۱۶,۱۴	۳۴۶۳۸	۱۵,۳۸	۳۵۰۹۸	دره شهر
۱۱,۲۵	۲۴۱۳۳	۸,۵۵	۱۹۵۱۴	دهلران
۲۵,۵۹	۵۴۹۰۵	۳۰,۱۴	۶۸۷۷۵	شیروان و چرداول
۱۳,۲۰	۲۸۳۲۳	۹,۸۴	۲۲۴۶۵	مهران

(۱) جمعیت غیر ساکن به جمعیت روستایی اضافه شده است.

نمودار ۷- جمعیت نقاط روستایی استان به تفکیک شهرستان - ۱۳۸۵



(درصد)

۲-۴- میزان شهرنشینی استان به تفکیک شهرستان طی سال‌های ۸۵-۱۳۷۵

۱۳۸۵	۱۳۷۵	شهرستان
۶۰٫۶۹	۵۳٫۳۳	استان
۵۳٫۷۴	۴۴٫۹۰	آبدانان
۸۳٫۲۱	۷۹٫۵۸	ایلام
۶۴٫۲۴	۵۱٫۳۳	ایوان
۳۹٫۰۴	۳۴٫۴۰	دره شهر
۶۱٫۲۴	۶۲٫۶۹	دهلران
۲۵٫۷۸	۹٫۵۷	شیروان و چرداول
۵۱٫۰۷	۵۲٫۱۸	مهران

۲-۵- نسبت جنسی استان به تفکیک شهرستان طی سال‌های ۸۵-۱۳۷۵

۱۳۸۵	۱۳۷۵	شهرستان
۱۰۴	۱۰۴	استان
۱۰۵	۱۰۸	آبدانان
۱۰۴	۱۰۶	ایلام
۱۰۲	۱۰۲	ایوان
۱۰۲	۱۰۲	دره شهر
۱۰۸	۱۰۳	دهلران
۱۰۱	۱۰۳	شیروان و چرداول
۱۰۸	۱۰۷	مهران

۶-۲- متوسط بعد خانوار استان به تفکیک شهرستان طی سال‌های ۸۵-۱۳۷۵

۱۳۸۵	۱۳۷۵	شهرستان
۴,۸۹	۵,۹۲	استان
۴,۹۴	۶,۲۸	آبدانان
۴,۷۱	۵,۷۰	ایلام
۴,۷۶	۵,۸۰	ایوان
۴,۹۳	۶,۰۹	دره شهر
۵,۳۹	۶,۱۹	دهلران
۴,۹۰	۵,۹۳	شیروان و چرداول
۵,۱۰	۶,۰۳	مهران

مرکز آمار ایران

فصل سوم

جدول های شهرستانی

۳-۱- جمعیت استان ایلام بر حسب جنس در نقاط شهری و روستایی به تفکیک شهرستان - ۱۳۸۵

نقاط شهری			کل			شهرستان
زن	مرد	مرد و زن	زن	مرد	مرد و زن	
۱۶۲۵۶۴	۱۶۸۶۶۷	۳۳۱۲۳۱	۲۶۷۲۲۱	۲۷۸۵۶۶	۵۴۵۷۸۷	استان
۱۲۴۸۷	۱۲۹۷۰	۲۵۴۵۷	۲۳۱۶۱	۲۴۲۰۹	۴۷۳۷۰	آبدانان
۸۱۴۸۳	۸۴۵۴۱	۱۶۶۰۲۴	۹۷۶۰۲	۱۰۱۹۱۷	۱۹۹۵۱۹	ایلام
۱۵۴۳۰	۱۵۳۷۹	۳۰۸۰۹	۲۳۷۸۱	۲۴۱۷۷	۴۷۹۵۸	ایوان
۱۰۹۵۷	۱۱۲۲۷	۲۲۱۸۴	۲۸۰۸۸	۲۸۷۳۴	۵۶۸۲۲	دره شهر
۱۸۵۹۵	۱۹۵۲۸	۳۸۱۲۳	۲۹۹۴۱	۳۲۳۱۵	۶۲۲۵۶	دهلران
۹۳۲۱	۹۷۴۷	۱۹۰۶۸	۳۶۷۶۰	۳۷۲۱۳	۷۳۹۷۳	شیروان و چرداول
۱۴۲۹۱	۱۵۲۷۵	۲۹۵۶۶	۲۷۸۸۸	۳۰۰۰۱	۵۷۸۸۹	مهران

غیر ساکن			نقاط روستایی			شهرستان
زن	مرد	مرد و زن	زن	مرد	مرد و زن	
۱۹۲۱	۱۹۳۲	۳۸۵۳	۱۰۲۷۳۶	۱۰۷۹۶۷	۲۱۰۷۰۳	استان
۵۳۰	۵۷۱	۱۱۰۱	۱۰۱۴۴	۱۰۶۶۸	۲۰۸۱۲	آبدانان
۱۰۳	۸۹	۱۹۲	۱۶۰۱۶	۱۷۲۸۷	۳۳۳۰۳	ایلام
.	.	.	۸۳۵۱	۸۷۹۸	۱۷۱۴۹	ایوان
۴۷	۵۱	۹۸	۱۷۰۸۴	۱۷۴۵۶	۳۴۵۴۰	دره شهر
۳۳۳	۳۴۱	۶۷۴	۱۱۰۱۳	۱۲۴۴۶	۲۳۴۵۹	دهلران
.	.	.	۲۷۴۳۹	۲۷۴۶۶	۵۴۹۰۵	شیروان و چرداول
۹۰۸	۸۸۰	۱۷۸۸	۱۲۶۸۹	۱۳۸۴۶	۲۶۵۳۵	مهران

۳-۲- جمعیت استان ایلام بر حسب سن و جنس به تفکیک شهرستان - ۱۳۸۵

مرد و زن								جمع	شهرستان
۳۵-۳۹ ساله	۳۰-۳۴ ساله	۲۵-۲۹ ساله	۲۰-۲۴ ساله	۱۵-۱۹ ساله	۱۰-۱۴ ساله	۵-۹ ساله	۰-۴ ساله		
۳۷۹۸۰	۴۳۳۴۷	۵۶۲۱۰	۷۳۲۳۴	۸۰۴۴۹	۵۷۹۴۶	۳۹۳۴۳	۴۱۵۲۹	۵۴۵۷۸۷	استان
۲۹۱۸	۴۰۱۰	۵۰۰۷	۵۸۲۴	۷۳۱۲	۵۳۴۷	۳۶۰۹	۳۷۰۴	۴۷۳۷۰	آبدانان
۱۴۹۸۶	۱۵۹۳۳	۲۰۵۱۸	۲۸۱۲۷	۲۸۱۵۰	۱۹۶۷۸	۱۴۴۹۴	۱۵۰۶۳	۱۹۹۵۱۹	ایلام
۳۵۱۵	۳۹۸۵	۴۶۱۸	۶۱۴۸	۷۱۶۰	۴۷۷۷	۳۰۱۴	۳۲۱۷	۴۷۹۵۸	ایوان
۳۸۶۵	۴۶۱۵	۶۰۲۵	۷۰۴۵	۸۳۹۸	۶۲۶۵	۳۹۶۸	۴۲۳۵	۵۶۸۲۲	دره شهر
۴۰۳۳	۴۹۴۶	۶۳۳۴	۸۵۸۴	۹۳۲۱	۷۲۱۰	۴۷۶۷	۵۱۸۱	۶۲۲۵۶	دهلران
۴۸۸۲	۵۵۲۳	۷۳۶۲	۹۲۱۰	۱۱۴۶۵	۸۴۱۸	۵۲۵۴	۵۴۸۲	۷۳۹۷۳	شیروان و چرداول
۳۷۸۱	۴۳۳۵	۶۳۴۶	۸۲۹۶	۸۶۴۳	۶۲۵۱	۴۲۳۷	۴۶۴۷	۵۷۸۸۹	مهران

مرد و زن									شهرستان
۸۰ ساله و بیش تر	۷۵-۷۹ ساله	۷۰-۷۴ ساله	۶۵-۶۹ ساله	۶۰-۶۴ ساله	۵۵-۵۹ ساله	۵۰-۵۴ ساله	۴۵-۴۹ ساله	۴۰-۴۴ ساله	
۴۱۱۳	۵۹۴۰	۶۸۱۳	۷۵۱۰	۸۲۲۸	۱۴۵۰۹	۱۹۰۰۱	۲۳۹۳۳	۲۵۷۰۲	استان
۲۹۰	۵۰۰	۶۱۷	۶۹۶	۷۱۹	۱۳۵۱	۱۵۶۹	۲۰۵۳	۱۸۴۴	آبدانان
۱۴۰۹	۱۹۰۱	۲۲۸۰	۲۵۲۸	۲۹۵۱	۵۱۵۳	۶۷۴۱	۹۰۹۴	۱۰۵۱۳	ایلام
۴۴۶	۷۵۷	۶۲۶	۶۵۷	۸۲۶	۱۳۸۹	۱۸۴۵	۲۴۰۵	۲۵۷۳	ایوان
۴۴۲	۶۲۹	۷۳۶	۹۸۱	۹۵۱	۱۵۱۱	۱۸۴۸	۲۶۶۷	۲۶۴۱	دره شهر
۴۴۶	۵۸۷	۷۳۳	۸۳۹	۹۱۴	۱۴۸۰	۱۹۸۰	۲۲۸۳	۲۶۱۸	دهلران
۷۲۱	۱۰۱۷	۱۰۹۰	۱۰۱۶	۹۷۸	۱۹۵۲	۳۰۰۰	۳۳۸۹	۳۲۱۴	شیروان و چرداول
۳۵۹	۵۴۹	۷۳۱	۷۹۳	۸۸۹	۱۶۷۳	۲۰۱۸	۲۰۴۲	۲۲۹۹	مهران



۳-۲- جمعیت استان ایلام بر حسب سن و جنس به تفکیک شهرستان - ۱۳۸۵ (دنباله)

مرد								جمع	شهرستان
۳۵-۳۹ ساله	۳۰-۳۴ ساله	۲۵-۲۹ ساله	۲۰-۲۴ ساله	۱۵-۱۹ ساله	۱۰-۱۴ ساله	۵-۹ ساله	۰-۴ ساله		
۱۹۲۱۴	۲۲۰۸۳	۲۸۱۹۷	۳۶۶۱۱	۴۰۹۶۶	۲۹۸۵۱	۲۰۳۶۶	۲۱۳۴۳	۲۷۸۵۶۶	استان
۱۴۲۰	۲۰۳۷	۲۵۵۶	۳۰۳۳	۳۷۹۴	۲۷۴۹	۱۸۱۹	۱۸۵۱	۲۴۲۰۹	آبدانان
۷۷۰۱	۸۱۷۸	۱۰۱۶۳	۱۳۵۴۹	۱۴۲۸۰	۱۰۱۵۷	۷۵۷۳	۷۸۲۷	۱۰۱۹۱۷	ایلام
۱۸۲۸	۱۹۴۹	۲۲۳۲	۳۰۲۱	۳۶۰۲	۲۴۷۲	۱۵۶۹	۱۶۳۷	۲۴۱۷۷	ایوان
۱۸۶۱	۲۳۳۴	۳۰۵۰	۳۳۴۰	۴۲۳۴	۳۲۰۳	۲۰۶۵	۲۱۷۷	۲۸۷۳۴	دره شهر
۲۰۵۰	۲۶۰۹	۳۱۷۳	۴۸۲۵	۴۷۹۱	۳۷۱۸	۲۴۵۷	۲۶۵۹	۳۲۳۱۵	دهلران
۲۴۲۳	۲۷۲۹	۳۷۰۱	۴۴۶۷	۵۷۹۴	۴۳۲۴	۲۶۶۳	۲۷۶۳	۳۷۲۱۳	شیروان و چرداول
۱۹۳۱	۲۲۴۷	۳۳۲۲	۴۳۷۶	۴۴۷۱	۳۲۲۸	۲۲۲۰	۲۴۲۹	۳۰۰۰۱	مهران

مرد								جمع	شهرستان
۸۰ ساله و بیش تر	۷۵-۷۹ ساله	۷۰-۷۴ ساله	۶۵-۶۹ ساله	۶۰-۶۴ ساله	۵۵-۵۹ ساله	۵۰-۵۴ ساله	۴۵-۴۹ ساله		
۲۳۱۷	۳۷۶۹	۳۹۲۷	۴۲۷۳	۴۰۱۷	۶۷۲۹	۹۷۰۰	۱۲۴۷۳	۱۲۷۳۰	استان
۱۴۶	۲۹۸	۳۸۱	۴۰۱	۳۶۶	۶۶۱	۷۸۳	۱۰۶۱	۸۵۳	آبدانان
۷۶۴	۱۱۶۹	۱۲۴۴	۱۳۹۲	۱۴۷۵	۲۵۳۳	۳۶۲۳	۴۸۷۰	۵۴۱۹	ایلام
۲۹۱	۵۰۳	۳۶۸	۳۴۶	۳۶۴	۶۲۲	۹۲۴	۱۲۰۷	۱۲۴۲	ایوان
۲۴۵	۴۲۹	۴۲۹	۵۹۸	۴۷۴	۷۰۸	۸۷۶	۱۳۸۸	۱۳۲۳	دره شهر
۲۳۲	۳۷۹	۳۹۳	۴۶۶	۴۳۸	۶۸۱	۹۸۸	۱۱۷۹	۱۲۷۷	دهلران
۴۳۳	۶۲۶	۶۵۶	۶۰۳	۴۲۴	۷۹۳	۱۴۹۵	۱۷۹۵	۱۵۲۴	شیروان و چرداول
۲۰۶	۳۶۵	۴۵۶	۴۶۷	۴۷۶	۷۳۱	۱۰۱۱	۹۷۳	۱۰۹۲	مهران



۳-۲- جمعیت استان ایلام بر حسب سن و جنس به تفکیک شهرستان - ۱۳۸۵ (دنباله)

زن								جمع	شهرستان
۳۵-۳۹ ساله	۳۰-۳۴ ساله	۲۵-۲۹ ساله	۲۰-۲۴ ساله	۱۵-۱۹ ساله	۱۰-۱۴ ساله	۵-۹ ساله	۰-۴ ساله		
۱۸۷۶۶	۲۱۲۶۴	۲۸۰۱۳	۳۶۶۲۳	۳۹۴۸۳	۲۸۰۹۵	۱۸۹۷۷	۲۰۱۸۶	۲۶۷۲۳۱	استان
۱۴۹۸	۱۹۷۳	۲۴۵۱	۲۷۹۱	۳۵۱۸	۲۵۹۸	۱۷۹۰	۱۸۵۳	۲۳۱۶۱	آبدانان
۷۲۸۵	۷۷۵۵	۱۰۳۵۵	۱۴۵۷۸	۱۳۸۷۰	۹۵۲۱	۶۹۲۱	۷۲۳۶	۹۷۶۰۲	ایلام
۱۶۸۷	۲۰۳۶	۲۳۸۶	۳۱۲۷	۳۵۵۸	۲۳۰۵	۱۴۴۵	۱۵۸۰	۲۳۷۸۱	ایوان
۲۰۰۴	۲۲۸۱	۲۹۷۵	۳۷۰۵	۴۱۶۴	۳۰۶۲	۱۹۰۳	۲۰۵۸	۲۸۰۸۸	دره شهر
۱۹۸۳	۲۳۳۷	۳۱۶۱	۳۷۵۹	۴۵۳۰	۳۴۹۲	۲۳۱۰	۲۵۲۲	۲۹۹۴۱	دهلران
۲۴۵۹	۲۷۹۴	۳۶۶۱	۴۷۴۳	۵۶۷۱	۴۰۹۴	۲۵۹۱	۲۷۱۹	۳۶۷۶۰	شیروان و چرداول
۱۸۵۰	۲۰۸۸	۳۰۲۴	۳۹۲۰	۴۱۷۲	۳۰۲۳	۲۰۱۷	۲۲۱۸	۲۷۸۸۸	مهران

زن									شهرستان
۸۰ ساله و بیش تر	۷۵-۷۹ ساله	۷۰-۷۴ ساله	۶۵-۶۹ ساله	۶۰-۶۴ ساله	۵۵-۵۹ ساله	۵۰-۵۴ ساله	۴۵-۴۹ ساله	۴۰-۴۴ ساله	
۱۷۹۶	۲۱۷۱	۲۸۸۶	۳۲۳۷	۴۲۱۱	۷۷۸۰	۹۳۰۱	۱۱۴۶۰	۱۲۹۷۲	استان
۱۴۴	۲۰۲	۲۳۶	۲۹۵	۳۵۳	۶۹۰	۷۸۶	۹۹۲	۹۹۱	آبدانان
۶۴۵	۷۳۲	۱۰۳۶	۱۱۳۶	۱۴۷۶	۲۶۲۰	۳۱۱۸	۴۲۲۴	۵۰۹۴	ایلام
۱۵۵	۲۵۴	۲۵۸	۳۱۱	۴۶۲	۷۶۷	۹۲۱	۱۱۹۸	۱۳۳۱	ایوان
۱۹۷	۲۰۰	۳۰۷	۳۸۳	۴۷۷	۸۰۳	۹۷۲	۱۲۷۹	۱۳۱۸	دره شهر
۲۱۴	۲۰۸	۳۴۰	۳۷۳	۴۷۶	۷۹۹	۹۹۲	۱۱۰۴	۱۳۴۱	دهلران
۲۸۸	۳۹۱	۴۳۴	۴۱۳	۵۵۴	۱۱۵۹	۱۵۰۵	۱۵۹۴	۱۶۹۰	شیروان و چرداول
۱۵۳	۱۸۴	۲۷۵	۳۲۶	۴۱۳	۹۴۲	۱۰۰۷	۱۰۶۹	۱۲۰۷	مهران



۳-۲- جمعیت استان ایلام بر حسب سن و جنس به تفکیک شهرستان - ۱۳۸۵ (دنباله)

مرد و زن								جمع	شهرستان
۳۵-۳۹ ساله	۳۰-۳۴ ساله	۲۵-۲۹ ساله	۲۰-۲۴ ساله	۱۵-۱۹ ساله	۱۰-۱۴ ساله	۵-۹ ساله	۰-۴ ساله		
۲۵۳۰۹	۲۷۴۰۷	۳۴۲۰۴	۴۳۱۵۳	۴۷۸۰۴	۳۳۵۷۴	۲۳۹۵۱	۲۵۷۰۳	۳۳۱۲۳۱	نقاط شهری
۱۷۶۰	۲۲۹۹	۲۷۵۹	۲۹۷۶	۳۷۹۷	۲۷۵۲	۱۸۸۹	۲۰۴۱	۲۵۴۵۷	آبدانان
۱۲۹۰۸	۱۳۳۶۵	۱۷۰۰۸	۲۳۳۶۱	۲۳۴۴۷	۱۶۱۴۹	۱۲۰۳۵	۱۲۶۳۶	۱۶۶۰۲۴	ایلام
۲۵۰۷	۲۶۰۸	۲۹۴۶	۳۵۸۴	۴۵۰۱	۳۰۴۱	۲۰۸۵	۲۲۷۵	۳۰۸۰۹	ایوان
۱۸۴۲	۱۹۲۱	۲۲۲۸	۲۴۱۰	۳۰۶۶	۲۳۸۸	۱۶۹۸	۱۷۹۸	۲۲۱۸۴	دره شهر
۲۶۸۵	۳۲۳۹	۴۱۱۷	۵۱۷۴	۵۸۴۹	۴۱۱۹	۲۴۸۵	۲۸۸۴	۳۸۱۲۳	دهلران
۱۵۲۳	۱۵۳۲	۱۸۹۹	۲۲۶۱	۲۹۴۹	۲۱۳۲	۱۵۲۷	۱۵۳۰	۱۹۰۶۸	شیروان و چرداول
۲۰۸۴	۲۴۴۳	۳۲۴۷	۴۰۸۷	۴۱۹۵	۲۹۹۳	۲۲۳۲	۲۵۳۹	۲۹۵۶۶	مهران

مرد و زن									شهرستان
۸۰ ساله و بیش تر	۷۵-۷۹ ساله	۷۰-۷۴ ساله	۶۵-۶۹ ساله	۶۰-۶۴ ساله	۵۵-۵۹ ساله	۵۰-۵۴ ساله	۴۵-۴۹ ساله	۴۰-۴۴ ساله	
۲۱۷۸	۳۱۷۱	۳۶۱۷	۴۱۵۹	۴۷۳۷	۵۳۰۰	۱۱۲۷۰	۱۴۹۲۳	۱۷۰۰۱	نقاط شهری
۱۴۲	۲۶۴	۳۰۰	۳۷۱	۳۷۹	۶۹۲	۸۱۹	۱۱۵۱	۱۰۶۶	آبدانان
۱۰۸۸	۱۴۵۸	۱۷۹۶	۱۹۶۴	۲۳۶۳	۴۱۳۱	۵۶۱۸	۷۶۱۶	۹۰۸۱	ایلام
۲۵۴	۴۳۱	۳۶۰	۳۹۷	۵۰۷	۸۰۷	۱۱۵۷	۱۵۷۶	۱۷۷۳	ایوان
۱۵۱	۲۰۹	۲۴۵	۳۱۱	۳۰۹	۵۴۴	۷۰۴	۱۱۳۷	۱۲۲۳	دره شهر
۲۱۹	۳۵۰	۴۳۰	۵۳۵	۵۵۳	۹۴۹	۱۳۱۰	۱۵۲۰	۱۷۰۵	دهلران
۱۴۳	۱۸۶	۱۹۹	۱۹۶	۱۷۲	۳۶۲	۷۲۲	۸۴۰	۸۹۵	شیروان و چرداول
۱۸۱	۲۷۳	۳۵۷	۳۸۵	۴۵۴	۸۱۵	۹۴۰	۱۰۸۳	۱۲۵۸	مهران



۳-۲- جمعیت استان ایلام بر حسب سن و جنس به تفکیک شهرستان - ۱۳۸۵ (دنباله)

مرد								جمع	شهرستان
۳۵-۳۹ ساله	۳۰-۳۴ ساله	۲۵-۲۹ ساله	۲۰-۲۴ ساله	۱۵-۱۹ ساله	۱۰-۱۴ ساله	۵-۹ ساله	۰-۴ ساله		
۱۳۰۰۱	۱۳۹۴۸	۱۶۷۴۴	۲۱۳۵۲	۲۴۲۶۷	۱۷۲۲۷	۱۲۳۷۶	۱۳۲۹۴	۱۶۸۶۶۷	نقاط شهری.....
۸۶۰	۱۱۸۲	۱۳۸۲	۱۵۳۰	۱۹۶۸	۱۳۹۰	۹۵۸	۱۰۲۴	۱۲۹۷۰	آبدانان.....
۶۶۴۲	۶۸۳۴	۸۳۳۶	۱۱۰۸۹	۱۱۸۶۳	۸۳۰۹	۶۲۴۷	۶۵۶۳	۸۴۵۴۱	ایلام.....
۱۳۱۳	۱۲۶۰	۱۳۴۶	۱۶۴۸	۲۲۳۳	۱۵۷۴	۱۰۷۲	۱۱۵۸	۱۵۳۷۹	ایوان.....
۹۱۲	۹۱۴	۱۰۵۴	۱۱۱۲	۱۵۵۷	۱۲۱۴	۸۸۷	۹۴۶	۱۱۲۲۷	دره شهر.....
۱۳۶۲	۱۶۹۹	۲۰۴۶	۲۷۴۷	۲۹۹۹	۲۱۰۷	۱۲۶۴	۱۴۸۸	۱۹۵۲۸	دهلران.....
۸۲۳	۷۶۹	۹۳۱	۱۱۰۵	۱۴۹۱	۱۰۸۹	۷۸۳	۷۸۱	۹۷۴۷	شیروان و چرداول.....
۱۰۸۹	۱۲۹۰	۱۶۴۹	۲۱۲۱	۲۱۵۶	۱۵۴۴	۱۱۶۵	۱۳۳۴	۱۵۲۷۵	مهران.....

مرد									شهرستان
۸۰ ساله و بیش تر	۷۵-۷۹ ساله	۷۰-۷۴ ساله	۶۵-۶۹ ساله	۶۰-۶۴ ساله	۵۵-۵۹ ساله	۵۰-۵۴ ساله	۴۵-۴۹ ساله	۴۰-۴۴ ساله	
۱۱۷۸	۱۹۲۲	۲۰۳۰	۲۳۰۵	۲۲۹۷	۳۹۹۸	۶۰۱۱	۷۹۷۶	۸۷۴۱	نقاط شهری.....
۶۹	۱۴۹	۱۸۴	۲۰۶	۱۹۰	۳۴۷	۴۲۳	۶۱۵	۴۹۳	آبدانان.....
۵۶۸	۸۶۰	۹۶۵	۱۰۷۹	۱۱۸۳	۲۰۶۶	۳۰۷۲	۴۱۱۹	۴۷۴۶	ایلام.....
۱۶۲	۲۸۰	۲۰۱	۲۰۲	۲۱۷	۳۶۹	۶۰۷	۸۳۷	۹۰۰	ایوان.....
۸۰	۱۳۳	۱۳۲	۱۹۲	۱۴۵	۲۷۶	۳۷۹	۶۲۷	۶۶۷	دره شهر.....
۱۱۲	۲۲۲	۲۱۴	۲۸۹	۲۵۹	۴۳۱	۶۶۵	۷۸۳	۸۴۱	دهلران.....
۸۲	۹۸	۱۱۹	۱۱۵	۷۸	۱۵۴	۳۹۶	۴۷۱	۴۶۲	شیروان و چرداول.....
۱۰۵	۱۸۰	۲۱۵	۲۲۲	۲۲۵	۳۵۵	۴۶۹	۵۲۴	۶۳۲	مهران.....



۳-۲- جمعیت استان ایلام بر حسب سن و جنس به تفکیک شهرستان - ۱۳۸۵ (دنباله)

زن								جمع	شهرستان
۳۵-۳۹ ساله	۳۰-۳۴ ساله	۲۵-۲۹ ساله	۲۰-۲۴ ساله	۱۵-۱۹ ساله	۱۰-۱۴ ساله	۵-۹ ساله	۰-۴ ساله		
۱۲۳۰۸	۱۳۴۵۹	۱۷۴۶۰	۲۲۵۰۱	۲۳۵۳۷	۱۶۳۴۷	۱۱۵۷۵	۱۲۴۰۹	۱۶۲۵۶۴	نقاط شهری
۹۰۰	۱۱۱۷	۱۳۷۷	۱۴۴۶	۱۸۲۹	۱۳۶۲	۹۳۱	۱۰۱۷	۱۲۴۸۷	آبدانان
۶۲۶۶	۶۵۳۱	۸۶۷۲	۱۲۲۷۲	۱۱۵۸۴	۷۸۴۰	۵۷۸۸	۶۰۷۳	۸۱۴۸۳	ایلام
۱۱۹۴	۱۳۴۸	۱۶۰۰	۱۹۳۶	۲۲۶۸	۱۴۶۷	۱۰۱۳	۱۱۱۷	۱۵۴۳۰	ایوان
۹۳۰	۱۰۰۷	۱۱۷۴	۱۲۹۸	۱۵۰۹	۱۱۷۴	۸۱۱	۸۵۲	۱۰۹۵۷	دره شهر
۱۳۲۳	۱۵۴۰	۲۰۷۱	۲۴۲۷	۲۸۵۰	۲۰۱۲	۱۲۲۱	۱۳۹۶	۱۸۵۹۵	دهلران
۷۰۰	۷۶۳	۹۶۸	۱۱۵۶	۱۴۵۸	۱۰۴۳	۷۴۴	۷۴۹	۹۳۲۱	شیروان و چرداول
۹۹۵	۱۱۵۳	۱۵۹۸	۱۹۶۶	۲۰۳۹	۱۴۴۹	۱۰۶۷	۱۲۰۵	۱۴۲۹۱	مهران

زن									شهرستان
۸۰ ساله و بیش تر	۷۵-۷۹ ساله	۷۰-۷۴ ساله	۶۵-۶۹ ساله	۶۰-۶۴ ساله	۵۵-۵۹ ساله	۵۰-۵۴ ساله	۴۵-۴۹ ساله	۴۰-۴۴ ساله	
۱۰۰۰	۱۲۴۹	۱۶۵۷	۱۸۵۴	۲۴۴۰	۴۳۰۲	۵۲۵۹	۶۹۴۷	۸۲۶۰	نقاط شهری
۷۳	۱۱۵	۱۱۶	۱۶۵	۱۸۹	۳۴۵	۳۹۶	۵۳۶	۵۷۳	آبدانان
۵۲۰	۵۹۸	۸۳۱	۸۸۵	۱۱۸۰	۲۰۶۵	۲۵۴۶	۳۴۹۷	۴۳۳۵	ایلام
۹۲	۱۵۱	۱۵۹	۱۹۵	۲۹۰	۴۳۸	۵۵۰	۷۳۹	۸۷۳	ایوان
۷۱	۷۶	۱۱۳	۱۱۹	۱۶۴	۲۶۸	۳۲۵	۵۱۰	۵۵۶	دره شهر
۱۰۷	۱۲۸	۲۱۶	۲۴۶	۲۹۴	۵۱۸	۶۴۵	۷۳۷	۸۶۴	دهلران
۶۱	۸۸	۸۰	۸۱	۹۴	۲۰۸	۳۲۶	۳۶۹	۴۳۳	شیروان و چرداول
۷۶	۹۳	۱۴۲	۱۶۳	۲۲۹	۴۶۰	۴۷۱	۵۵۹	۶۲۶	مهران



۳-۲- جمعیت استان ایلام بر حسب سن و جنس به تفکیک شهرستان - ۱۳۸۵ (دنباله)

مرد و زن								جمع	شهرستان
۳۵-۳۹ ساله	۳۰-۳۴ ساله	۲۵-۲۹ ساله	۲۰-۲۴ ساله	۱۵-۱۹ ساله	۱۰-۱۴ ساله	۵-۹ ساله	۰-۴ ساله		
۱۲۴۷۲	۱۵۷۳۶	۲۱۶۴۶	۲۸۱۷۸	۳۲۰۴۳	۲۳۹۲۱	۱۵۰۴۴	۱۵۴۹۷	۲۱۰۷۰۳	نقاط روستایی.....
۱۱۱۰	۱۶۴۵	۲۱۴۳	۲۷۰۸	۳۳۵۱	۲۴۵۶	۱۶۰۴	۱۵۶۱	۲۰۸۱۲	آبدانان.....
۲۰۶۹	۲۵۵۲	۳۴۹۷	۴۷۳۴	۴۶۷۴	۳۵۱۳	۲۴۴۴	۲۴۱۷	۳۳۳۰۳	ایلام.....
۱۰۰۸	۱۳۷۷	۱۶۷۲	۲۵۶۴	۲۶۵۹	۱۷۳۶	۹۲۹	۹۴۲	۱۷۱۴۹	ایوان.....
۲۰۱۳	۲۶۹۱	۳۷۹۱	۴۶۱۹	۵۳۱۷	۳۸۶۳	۲۲۶۱	۲۴۲۸	۳۴۵۴۰	دره شهر.....
۱۳۱۳	۱۶۷۷	۲۱۵۳	۳۳۳۸	۳۳۶۵	۳۰۱۰	۲۲۰۹	۲۲۲۱	۲۳۴۵۹	دهلران.....
۳۳۵۹	۳۹۹۱	۵۴۶۳	۶۹۴۹	۸۵۱۶	۶۲۸۶	۳۷۲۷	۳۹۵۲	۵۴۹۰۵	شیروان و چرداول.....
۱۶۰۰	۱۸۰۳	۲۹۲۷	۳۹۶۶	۴۱۶۱	۳۰۵۷	۱۸۷۰	۱۹۷۶	۲۶۵۳۵	مهران.....

مرد و زن									شهرستان
۸۰ ساله و بیش تر	۷۵-۷۹ ساله	۷۰-۷۴ ساله	۶۵-۶۹ ساله	۶۰-۶۴ ساله	۵۵-۵۹ ساله	۵۰-۵۴ ساله	۴۵-۴۹ ساله	۴۰-۴۴ ساله	
۱۹۰۱	۲۷۳۹	۳۰۶۵	۳۲۹۵	۳۳۹۸	۶۰۹۶	۷۵۸۶	۸۸۵۶	۸۵۳۰	نقاط روستایی.....
۱۴۱	۲۳۳	۳۰۲	۳۱۱	۳۱۵	۶۳۷	۷۱۷	۸۴۹	۷۲۹	آبدانان.....
۳۲۰	۴۴۱	۴۸۱	۵۶۱	۵۸۲	۱۰۱۵	۱۱۱۳	۱۴۷۰	۱۴۲۰	ایلام.....
۱۹۲	۳۲۶	۲۶۶	۲۶۰	۳۱۹	۵۸۲	۶۸۸	۸۲۹	۸۰۰	ایوان.....
۲۹۱	۴۲۰	۴۹۰	۶۷۰	۶۴۱	۹۶۶	۱۱۴۴	۱۵۲۵	۱۴۱۰	دره شهر.....
۲۱۸	۲۲۷	۲۹۴	۳۰۱	۳۴۶	۵۱۰	۶۵۲	۷۴۶	۸۷۹	دهلران.....
۵۷۸	۸۳۱	۸۹۱	۸۲۰	۸۰۶	۱۵۹۰	۲۲۷۸	۲۵۴۹	۲۳۱۹	شیروان و چرداول.....
۱۶۱	۲۶۱	۳۴۱	۳۷۲	۳۸۹	۷۹۶	۹۹۴	۸۸۸	۹۷۳	مهران.....



۳-۲- جمعیت استان ایلام بر حسب سن و جنس به تفکیک شهرستان - ۱۳۸۵ (دنباله)

مرد								جمع	شهرستان
۳۵-۳۹ ساله	۳۰-۳۴ ساله	۲۵-۲۹ ساله	۲۰-۲۴ ساله	۱۵-۱۹ ساله	۱۰-۱۴ ساله	۵-۹ ساله	۰-۴ ساله		
۶۱۲۲	۱۰۳۲	۱۱۲۶۱	۱۵۰۰۱	۱۶۴۰۲	۱۲۳۹۹	۷۱۱۹	۷۱۱۲	۱۰۷۹۶۷	نقاط روستایی.....
۵۳۹	۸۲۰	۱۱۲۲	۱۴۳۱	۱۷۳۵	۱۲۹۳	۷۹۴	۷۷۶	۱۰۶۶۸	آبدانان.....
۱۰۵۵	۱۳۳۷	۱۸۲۳	۲۴۴۴	۲۴۰۲	۱۸۳۹	۱۳۲۳	۱۲۶۰	۱۷۲۸۷	ایلام.....
۵۱۵	۶۸۹	۸۸۶	۱۳۷۳	۱۳۶۹	۸۹۸	۴۹۷	۴۷۹	۸۷۹۸	ایوان.....
۹۴۲	۱۴۱۷	۱۹۹۳	۲۲۲۰	۲۶۷۰	۱۹۸۴	۱۱۷۲	۱۲۲۷	۱۷۴۵۶	دره شهر.....
۶۷۴	۸۹۴	۱۰۹۰	۲۰۳۹	۱۷۴۵	۱۵۷۱	۱۱۶۳	۱۱۲۷	۱۲۴۴۶	دهلران.....
۱۶۰۰	۱۹۶۰	۲۷۷۰	۳۳۶۲	۴۳۰۳	۳۲۳۵	۱۸۸۰	۱۹۸۲	۲۷۴۶۶	شیروان و چرداول.....
۷۹۷	۹۱۵	۱۵۸۴	۲۱۳۹	۲۱۷۸	۱۵۷۹	۹۹۰	۱۰۳۱	۱۳۸۴۶	مهران.....

مرد									شهرستان
۸۰ ساله و بیش تر	۷۵-۷۹ ساله	۷۰-۷۴ ساله	۶۵-۶۹ ساله	۶۰-۶۴ ساله	۵۵-۵۹ ساله	۵۰-۵۴ ساله	۴۵-۴۹ ساله	۴۰-۴۴ ساله	
۱۱۱۱	۱۱۲۶	۱۱۵۲	۱۹۳۱	۱۶۶۷	۲۶۱۴	۳۶۱۷	۴۴۲۰	۳۹۲۰	نقاط روستایی.....
۷۳	۱۴۷	۱۸۶	۱۸۷	۱۵۹	۳۰۳	۳۴۵	۴۱۹	۳۳۹	آبدانان.....
۱۹۵	۳۰۸	۲۷۷	۳۱۰	۲۸۷	۴۶۲	۵۴۶	۷۴۸	۶۷۱	ایلام.....
۱۲۹	۲۲۳	۱۶۷	۱۴۴	۱۴۷	۲۵۳	۳۱۷	۳۷۰	۳۴۲	ایوان.....
۱۶۵	۲۹۶	۲۹۷	۴۰۶	۳۲۹	۴۳۱	۴۹۷	۷۵۷	۶۵۳	دره شهر.....
۱۱۵	۱۴۹	۱۷۲	۱۷۶	۱۶۹	۲۴۲	۳۱۱	۳۸۶	۴۲۳	دهلران.....
۳۵۱	۵۲۸	۵۳۷	۴۸۸	۳۴۶	۶۳۹	۱۰۹۹	۱۳۲۴	۱۰۶۲	شیروان و چرداول.....
۹۰	۱۷۵	۲۱۶	۲۲۰	۲۳۰	۳۵۴	۵۰۲	۴۱۶	۴۳۰	مهران.....



۳-۲- جمعیت استان ایلام بر حسب سن و جنس به تفکیک شهرستان - ۱۳۸۵ (دنباله)

زن								جمع	شهرستان
۳۵-۳۹ ساله	۳۰-۳۴ ساله	۲۵-۲۹ ساله	۲۰-۲۴ ساله	۱۵-۱۹ ساله	۱۰-۱۴ ساله	۵-۹ ساله	۰-۴ ساله		
۶۳۵۰	۷۷۰۴	۱۰۳۷۸	۱۳۱۷۰	۱۵۶۴۱	۱۱۵۲۲	۷۲۲۵	۷۶۱۵	۱۰۲۷۳۶	نقاط روستایی.....
۵۷۱	۸۲۵	۱۰۲۱	۱۲۷۷	۱۶۱۶	۱۱۶۳	۸۱۰	۷۸۵	۱۰۱۴۴	آبدانان.....
۱۰۱۴	۱۲۱۵	۱۶۷۴	۲۲۹۰	۲۲۷۲	۱۶۷۴	۱۱۲۱	۱۱۵۷	۱۶۰۱۶	ایلام.....
۴۹۳	۶۸۸	۷۸۶	۱۱۹۱	۱۲۹۰	۸۳۸	۴۳۲	۴۶۳	۸۳۵۱	ایوان.....
۱۰۷۱	۱۲۷۴	۱۷۹۸	۲۳۹۹	۲۶۴۷	۱۸۷۹	۱۰۸۹	۱۲۰۱	۱۷۰۸۴	دره شهر.....
۶۳۹	۷۸۳	۱۰۶۳	۱۲۹۹	۱۶۲۰	۱۴۳۹	۱۰۴۶	۱۰۹۴	۱۱۰۱۳	دهلران.....
۱۷۵۹	۲۰۳۱	۲۶۹۳	۳۵۸۷	۴۲۱۳	۳۰۵۱	۱۸۴۷	۱۹۷۰	۲۷۴۳۹	شیروان و چرداول.....
۸۰۳	۸۸۸	۱۳۴۳	۱۸۲۷	۱۹۸۳	۱۴۷۸	۸۸۰	۹۴۵	۱۲۶۸۹	مهران.....

زن									شهرستان
۸۰ ساله و بیش تر	۷۵-۷۹ ساله	۷۰-۷۴ ساله	۶۵-۶۹ ساله	۶۰-۶۴ ساله	۵۵-۵۹ ساله	۵۰-۵۴ ساله	۴۵-۴۹ ساله	۴۰-۴۴ ساله	
۷۸۳	۹۱۳	۱۲۱۳	۱۳۶۴	۱۷۳۱	۳۴۱۲	۳۹۶۹	۴۴۳۶	۴۶۱۰	نقاط روستایی.....
۶۸	۸۶	۱۱۶	۱۲۴	۱۵۶	۳۳۴	۳۷۲	۴۳۰	۳۹۰	آبدانان.....
۱۲۵	۱۳۳	۲۰۴	۲۵۱	۲۹۵	۵۵۳	۵۶۷	۷۲۲	۷۴۹	ایلام.....
۶۳	۱۰۳	۹۹	۱۱۶	۱۷۲	۳۲۹	۳۷۱	۴۵۹	۴۵۸	ایوان.....
۱۲۶	۱۲۴	۱۹۳	۲۶۴	۳۱۲	۵۳۵	۶۴۷	۷۶۸	۷۵۷	دره شهر.....
۱۰۳	۷۸	۱۲۲	۱۲۵	۱۷۷	۲۶۸	۳۴۱	۳۶۰	۴۵۶	دهلران.....
۲۲۷	۳۰۳	۳۵۴	۳۳۲	۴۶۰	۹۵۱	۱۱۷۹	۱۲۲۵	۱۲۵۷	شیروان و چرداول.....
۷۱	۸۶	۱۲۵	۱۵۲	۱۵۹	۴۴۲	۴۹۲	۴۷۲	۵۴۳	مهران.....

۳-۳- تعداد خانوارهای استان ایلام بر حسب نقاط شهری و روستایی به تفکیک شهرستان - ۱۳۸۵

شهرستان	کل	نقاط شهری	نقاط روستایی ^(۱)
استان	۱۱۱۵۶۰	۷۰۰۸۵	۴۱۴۷۵
آبدانان	۹۵۸۹	۵۳۱۶	۴۲۷۳
ایلام	۴۲۳۶۳	۳۵۷۱۹	۶۶۴۴
ایوان	۱۰۰۶۵	۶۶۲۸	۳۴۳۷
دره شهر	۱۱۵۲۹	۴۷۳۲	۶۷۹۷
دهلران	۱۱۵۴۷	۷۵۸۶	۳۹۶۱
شیروان و چرداول	۱۵۱۱۱	۳۹۵۲	۱۱۱۵۹
مهران	۱۱۳۵۶	۶۱۵۲	۵۲۰۴

(۱) خانوارهای غیر ساکن به خانوارهای روستایی اضافه شده است.

۳-۴- جمعیت استان ایلام بر حسب جنس و نوع خانوار به تفکیک شهرستان - ۱۳۸۵

شهرستان	مرد و زن	خانوار ساکن					
		معمولی			گروهی		
		مرد و زن	مرد	زن	مرد و زن	مرد	
استان	۵۴۵۷۱۷	۵۲۷۶۲۸	۲۶۵۳۰۹	۲۶۲۳۱۹	۲۸۳۶	۲۵۵۶	۲۸۰
آبدانان	۴۷۳۷۰	۴۵۷۵۲	۲۳۱۴۳	۲۲۶۰۹	۷۸	۶۶	۱۲
ایلام	۱۹۹۵۱۹	۱۹۱۸۹۸	۹۶۸۲۶	۹۵۰۷۲	۱۳۲۴	۱۱۴۴	۱۸۰
ایوان	۴۷۹۵۸	۴۷۲۳۸	۲۳۵۲۲	۲۳۷۱۶	۱۴۲	۱۳۷	۵
دره شهر	۵۶۸۲۲	۵۵۸۹۲	۲۷۹۳۳	۲۷۹۵۹	۴۵۴	۴۵۲	۲
دهلران	۶۲۲۵۶	۵۸۶۱۶	۲۹۱۷۷	۲۹۴۳۹	۳۷۷	۳۳۱	۴۶
شیروان و چرداول	۷۳۹۷۳	۷۳۳۰۴	۳۶۷۳۲	۳۶۵۷۲	۱۱۸	۱۰۷	۱۱
مهران	۵۷۸۸۹	۵۴۹۲۸	۲۷۹۷۶	۲۶۹۵۲	۳۴۳	۳۱۹	۲۴



۳-۴- جمعیت استان ایلام بر حسب جنس و نوع خانوار به تفکیک شهرستان - ۱۳۸۵ (دنباله)

خانوار معمولی غیر ساکن			خانوار ساکن			شهرستان
			مؤسسه‌ای			
زن	مرد	مرد و زن	زن	مرد	مرد و زن	
۱۹۲۱	۱۹۳۲	۳۸۵۳	۲۷۰۱	۱۷۶۹	۱۱۴۷۰	استان
۵۳۰	۵۷۱	۱۱۰۱	۱۰	۴۲۹	۴۳۹	آبدانان
۱۰۳	۸۹	۱۹۲	۲۲۴۷	۳۸۵۸	۶۱۰۵	ایلام
.	.	.	۶۰	۵۱۸	۵۷۸	ایوان
۴۷	۵۱	۹۸	۸۰	۲۹۸	۳۷۸	دره شهر
۳۳۳	۳۴۱	۶۷۴	۱۲۳	۲۴۶۶	۲۵۸۹	دهلران
.	.	.	۱۷۷	۳۷۴	۵۵۱	شیروان و چرداول
۹۰۸	۸۸۰	۱۷۸۸	۴	۸۲۶	۸۳۰	مهران

خانوار ساکن						مرد و زن	شهرستان
گروهی			معمولی				
زن	مرد	مرد و زن	زن	مرد	مرد و زن		
۲۶۵	۱۵۶۱	۱۸۳۳	۱۵۹۷۴۱	۱۶۲۰۶۸	۳۲۱۸۰۹	۳۳۱۲۳۱	نقاط شهری
۱۲	۶۶	۷۸	۱۲۴۶۵	۱۲۶۱۰	۲۵۰۷۵	۲۵۴۵۷	آبدانان
۱۸۰	۱۰۲۴	۱۲۰۴	۷۹۰۵۶	۸۰۶۰۳	۱۵۹۶۵۹	۱۶۶۰۲۴	ایلام
۵	۱۰۷	۱۱۲	۱۵۳۶۵	۱۵۱۸۴	۳۰۵۴۹	۳۰۸۰۹	ایوان
۲	۱۴۵	۱۴۷	۱۰۸۷۵	۱۰۹۶۷	۲۱۸۴۲	۲۲۱۸۴	دره شهر
۴۱	۲۶	۶۷	۱۸۴۳۱	۱۸۲۹۳	۳۶۷۲۴	۳۸۱۲۳	دهلران
۳	۴۸	۵۱	۹۲۸۴	۹۵۷۳	۱۸۸۵۷	۱۹۰۶۸	شیروان و چرداول
۲۲	۱۵۲	۱۷۴	۱۴۲۶۵	۱۴۸۲۸	۲۹۱۰۳	۲۹۵۶۶	مهران



۳-۴ - جمعیت استان ایلام بر حسب جنس و نوع خانوار به تفکیک شهرستان - ۱۳۸۵ (دنباله)

خانوار ساکن			شهرستان
مؤسسه‌های			
زن	مرد	مرد و زن	
۲۵۵۱	۵۰۳۱	۷۵۸۹	نقاط شهری
۱۰	۲۹۴	۳۰۴	آبدانان
۲۲۴۷	۲۹۱۴	۵۱۶۱	ایلام
۶۰	۸۸	۱۴۸	ایوان
۸۰	۱۱۵	۱۹۵	دره شهر
۱۲۳	۱۲۰۹	۱۳۳۲	دهلران
۳۴	۱۲۶	۱۶۰	شیروان و چرداول
۴	۲۸۵	۲۸۹	مهران

خانوار ساکن						مرد و زن	شهرستان
گروهی			معمولی				
زن	مرد	مرد و زن	زن	مرد	مرد و زن		
۱۵	۹۸۸	۱۰۰۳	۱۰۲۵۷۸	۱۰۳۲۴۱	۲۰۵۸۱۹	۲۱۰۷۰۳	نقاط روستایی
۰	۰	۰	۱۰۱۴۴	۱۰۵۲۳	۲۰۶۷۷	۲۰۸۱۲	آبدانان
۰	۱۲۰	۱۲۰	۱۶۰۱۶	۱۶۲۲۳	۳۲۲۳۹	۳۳۳۰۳	ایلام
۰	۳۰	۳۰	۸۳۵۱	۸۳۳۸	۱۶۶۸۹	۱۷۱۴۹	ایوان
۰	۳۰۷	۳۰۷	۱۷۰۸۴	۱۶۹۶۶	۳۴۰۵۰	۳۴۵۴۰	دره شهر
۵	۳۰۵	۳۱۰	۱۱۰۰۸	۱۰۸۸۴	۲۱۸۹۲	۲۳۴۵۹	دهلران
۸	۵۹	۶۷	۲۷۲۸۸	۲۷۱۵۹	۵۴۴۴۷	۵۴۹۰۵	شیروان و چرداول
۲	۱۶۷	۱۶۹	۱۲۶۸۷	۱۳۱۳۸	۲۵۸۲۵	۲۶۵۳۵	مهران



۳-۴- جمعیت استان ایلام بر حسب جنس و نوع خانوار به تفکیک شهرستان - ۱۳۸۵ (دنباله)

خانوار معمولی غیر ساکن			خانوار ساکن			شهرستان
			مؤسسه‌های			
زن	مرد	مرد و زن	زن	مرد	مرد و زن	
۱۹۲۱	۱۹۳۲	۳۸۵۳	۱۴۳	۳۷۳۱	۳۸۸۱	نقاط روستایی.....
۵۳۰	۵۷۱	۱۱۰۱	۰	۱۳۵	۱۳۵	آبدانان.....
۱۰۳	۸۹	۱۹۲	۰	۹۴۴	۹۴۴	ایلام.....
۰	۰	۰	۰	۴۳۰	۴۳۰	ایوان.....
۴۷	۵۱	۹۸	۰	۱۸۳	۱۸۳	دره شهر.....
۳۳۳	۳۴۱	۶۷۴	۰	۱۲۵۷	۱۲۵۷	دهلران.....
۰	۰	۰	۱۴۳	۲۴۸	۳۹۱	شیروان و چرداول.....
۹۰۸	۸۸۰	۱۷۸۸	۰	۵۴۱	۵۴۱	مهران.....

۳-۵- جمعیت ساکن استان ایلام بر حسب محل تولد به تفکیک شهرستان - ۱۳۸۵

اظهار نشده	ساکن در نقاط شهری				جمع	جمع	شهرستان
	متولد جای دیگر			متولد در شهر محل اقامت			
	خارج از کشور	آبادی	شهر				
۵۶۳۳	۶۰۸۲	۷۰۵۳۲	۴۶۹۲۷	۲۰۲۰۵۷	۳۳۱۲۳۱	۵۴۱۹۳۴	استان.....
۳۱۸	۲۱۶	۵۰۸۳	۱۹۵۱	۱۷۸۸۹	۲۵۴۵۷	۴۶۲۶۹	آبدانان.....
۳۲۶۷	۴۱۰۳	۳۴۷۳۸	۲۴۰۷۶	۹۹۸۴۰	۱۶۶۰۲۴	۱۹۹۳۲۷	ایلام.....
۴۵۹	۲۲۰	۹۵۳۱	۲۶۳۴	۱۷۹۶۵	۳۰۸۰۹	۴۷۹۵۸	ایوان.....
۳۷۹	۱۵۲	۴۵۲۴	۲۶۰۰	۱۴۵۲۹	۲۲۱۸۴	۵۶۷۲۴	دره شهر.....
۶۱۹	۱۱۲۶	۹۳۸۲	۸۴۹۹	۱۸۴۹۷	۳۸۱۲۳	۶۱۵۸۲	دهلران.....
۲۰۴	۳۴	۴۹۰۳	۱۸۵۹	۱۲۰۶۸	۱۹۰۶۸	۷۳۹۷۳	شیروان و چرداول.....
۳۸۷	۲۳۱	۲۳۷۱	۵۳۰۸	۲۱۲۶۹	۲۹۵۶۶	۵۶۱۰۱	مهران.....

۳-۵- جمعیت ساکنان استان ایلام بر حسب محل تولد به تفکیک شهرستان - ۱۳۸۵ (دنباله)

اظهار نشده	ساکنان در نقاط روستایی				جمع	شهرستان
	متولد جای دیگر		شهر	متولد در آبادی محل اقامت		
	خارج از کشور	آبادی				
۲۷۸۳	۱۵۰۱	۲۵۸۲۲	۱۱۹۴۷	۱۶۸۶۵۰	۲۱۰۷۰۳	استان
۱۹۹	۱۱	۱۷۴۳	۹۰۴	۱۷۹۵۵	۲۰۸۱۲	آبدانان
۳۱۸	۵۴۷	۳۳۸۲	۳۱۶۵	۲۵۸۹۱	۳۳۳۰۳	ایلام
۲۶۳	۲۳	۳۲۲۳	۱۲۹۶	۱۲۳۴۴	۱۷۱۴۹	ایوان
۳۴۴	۱۹	۲۴۱۳	۱۹۰۶	۲۹۸۵۸	۳۴۵۴۰	دره شهر
۳۷۹	۸۱۰	۵۲۸۹	۱۸۷۵	۱۵۱۰۶	۲۳۴۵۹	دهلران
۸۶۴	۴۶	۵۳۳۴	۱۳۲۸	۴۷۳۳۳	۵۴۹۰۵	شیروان و چرداول
۴۱۶	۴۵	۴۴۳۸	۱۴۷۳	۲۰۱۶۳	۲۶۵۳۵	مهران

۳-۶- برآورد مهاجران وارد شده به استان ایلام طی ۱۰ سال گذشته بر حسب شهرستان محل اقامت فعلی و محل اقامت قبلی - ۱۳۸۵

اظهار نشده	خارج از کشور	محل اقامت قبلی				جمع	شهرستان محل اقامت فعلی		
		شهرستان‌های سایر استان‌ها		سایر شهرستان‌های استان					
		آبادی	شهر	آبادی	شهر				
۱۶۱۸	۴۲	۲۱۹۰	۲۵۱۰۱	۴۸۰۸	۲۰۴۷۲	۲۲۸۴۸	۱۱۷۵۸	۹۸۸۳۷	استان
۱۴۲	۰	۱۱۶	۳۳۶۳	۸۲	۱۶۳۴	۱۵۵۷	۵۹۹	۷۴۹۲	آبدانان
۶۰۱	۳۶	۱۰۰۰	۱۵۱۱۹	۳۵۰۲	۹۷۳۲	۵۰۹۵	۵۷۱۳	۴۰۸۰۰	ایلام
۲۱۲	۶	۲۰۹	۳۱۳۵	۱۱۰	۱۴۴۹	۲۷۳۲	۸۷۳	۸۷۲۵	ایوان
۱۱۲	۰	۲۳۷	۳۲۳۳	۱۸۱	۱۵۵۶	۱۹۶۰	۱۱۳۱	۸۴۱۰	دره شهر
۳۷۸	۰	۴۵۴	۵۳۴۴	۳۱۷	۲۰۴۱	۴۳۰۹	۱۵۰۲	۱۴۳۴۵	دهلران
۸۶	۰	۱۲۵	۲۷۰۷	۱۶۲	۱۴۸۴	۴۸۱۲	۸۴۱	۱۰۲۱۶	شیروان و چرداول
۸۷	۰	۵۰	۲۲۰۰	۴۵۴	۲۵۷۶	۲۳۸۳	۱۰۹۹	۸۸۴۹	مهران



۳-۶- برآورد مهاجران وارد شده به استان ایلام طی ۱۰ سال گذشته بر حسب شهرستان محل اقامت فعلی و محل اقامت قبلی - ۱۳۸۵ (دنباله)

محل اقامت قبلی								جمع	شهرستان محل اقامت فعلی
اظهار نشده	خارج از کشور	شهرستان‌های سایر استان‌ها		سایر شهرستان‌های استان		شهرستان محل سرشماری			
		آبادی	شهر	آبادی	شهر	آبادی	شهر		
۹۵۰	۴۲	۱۳۷۷	۲۵۱۷۶	۴۱۹۶	۱۶۴۰۳	۱۴۳۱۴	۶۶۴۶	۶۹۱۰۳	نقاط شهری
۷۳	۰	۸۰	۲۲۵۸	۴۵	۱۲۸۱	۱۰۴۸	۱۸۹	۴۹۷۴	آبدانان
۴۹۱	۳۶	۸۹۶	۱۳۴۹۵	۳۲۶۸	۸۸۸۴	۴۴۰۷	۳۵۵۷	۳۵۰۳۳	ایلام
۱۶۹	۶	۸۸	۱۸۲۹	۷۳	۱۰۷۰	۱۹۰۲	۳۱۴	۵۴۵۲	ایوان
۸۱	۰	۱۲۶	۱۶۸۸	۱۱۰	۸۶۹	۱۲۰۱	۷۵۰	۴۸۲۵	دره شهر
۸۱	۰	۹۴	۳۵۱۷	۲۹۷	۱۷۶۰	۱۹۷۹	۱۰۴۵	۸۷۷۴	دهلران
۱۳	۰	۶۹	۱۱۴۴	۱۸	۷۱۵	۲۸۸۷	۳۶۲	۵۲۰۸	شیروان و چرداول
۴۳	۰	۲۳	۱۲۴۴	۳۸۵	۱۸۲۴	۸۸۹	۴۲۹	۴۸۳۷	مهران

محل اقامت قبلی								جمع	شهرستان محل اقامت فعلی
اظهار نشده	خارج از کشور	شهرستان‌های سایر استان‌ها		سایر شهرستان‌های استان		شهرستان محل سرشماری			
		آبادی	شهر	آبادی	شهر	آبادی	شهر		
۶۶۸	۰	۸۱۳	۹۹۲۵	۶۱۲	۴۰۶۹	۸۵۳۴	۵۱۱۲	۲۹۷۳۴	نقاط روستایی
۶۹	۰	۳۶	۱۱۰۴	۳۷	۳۵۳	۵۰۹	۴۰۹	۲۵۱۸	آبدانان
۱۱۱	۰	۱۰۴	۱۶۲۴	۲۳۴	۸۴۸	۶۸۹	۲۱۵۷	۵۷۶۷	ایلام
۴۳	۰	۱۲۰	۱۳۰۶	۳۷	۳۷۹	۸۳۰	۵۵۹	۳۲۷۳	ایوان
۳۲	۰	۱۱۱	۱۵۴۴	۷۱	۶۸۷	۷۵۹	۳۸۱	۳۵۸۵	دره شهر
۲۹۸	۰	۳۵۹	۱۸۲۷	۲۱	۲۸۱	۲۳۲۹	۴۵۷	۵۵۷۱	دهلران
۷۲	۰	۵۵	۱۵۶۳	۱۴۴	۷۶۹	۱۹۲۴	۴۷۹	۵۰۰۸	شیروان و چرداول
۴۴	۰	۲۷	۹۵۶	۶۹	۷۵۲	۱۴۹۴	۶۷۰	۴۰۱۲	مهران

۳-۷- مهاجران وارد شده به استان ایلام طی ۱۰ سال گذشته بر حسب شهرستان محل اقامت و مدت اقامت - ۱۳۸۵

شهرستان	جمع	کمتر از یک سال	۱ سال	۲ سال	۳ سال	۴ سال
استان	۹۸۸۳۷	۲۱۴۵۶	۱۲۳۳۹	۱۳۳۷۳	۱۱۳۶۴	۹۲۹۴
آبدانان	۷۴۹۲	۱۵۹۴	۹۷۰	۱۰۸۲	۹۸۸	۷۰۰
ایلام	۴۰۸۰۰	۸۶۶۳	۵۲۳۴	۵۲۸۸	۴۵۲۱	۳۸۹۷
ایوان	۸۷۲۵	۱۸۳۱	۱۰۳۳	۱۱۵۲	۱۰۸۷	۹۴۴
دره شهر	۸۴۱۰	۱۷۴۹	۱۰۳۷	۱۵۶۶	۹۹۰	۷۸۶
دهلران	۱۴۳۴۵	۳۳۳۴	۱۹۴۰	۱۴۶۹	۱۵۵۲	۱۱۸۷
شیروان و چرداول	۱۰۲۱۶	۲۰۵۳	۱۱۱۰	۱۷۳۵	۱۲۱۱	۱۰۰۹
مهران	۸۸۴۹	۲۲۳۲	۱۰۱۵	۱۰۸۱	۱۰۱۵	۷۷۱

شهرستان	۵ سال	۶ سال	۷ سال	۸ سال	۹ سال	اظهار نشده
استان	۹۰۵۶	۷۱۵۲	۵۶۴۰	۵۰۹۰	۳۶۸۱	۳۹۲
آبدانان	۶۷۹	۴۴۹	۳۷۶	۳۲۶	۳۱۴	۱۴
ایلام	۴۰۱۲	۲۷۹۶	۲۵۰۹	۲۰۶۶	۱۶۹۶	۱۱۸
ایوان	۸۱۰	۵۸۷	۴۵۹	۴۹۶	۳۰۲	۲۴
دره شهر	۶۷۴	۴۴۶	۴۲۱	۴۰۴	۲۹۲	۴۵
دهلران	۱۰۳۸	۱۷۴۰	۸۷۴	۷۳۱	۴۰۴	۷۶
شیروان و چرداول	۱۰۰۶	۶۵۱	۵۴۴	۴۳۵	۳۸۸	۷۴
مهران	۸۳۷	۴۸۳	۴۵۷	۶۳۲	۲۸۵	۴۱



۳-۷- مهاجران وارد شده به استان ایلام طی ۱۰ سال گذشته بر حسب شهرستان محل اقامت و مدت اقامت - ۱۳۸۵ (دنباله)

شهرستان	جمع	کمتر از یک سال	۱ سال	۲ سال	۳ سال	۴ سال
نقاط شهری	۶۹۱۰۳	۱۴۳۲۹	۱۶۱۴	۹۴۲۲	۱۱۹۳	۶۷۰۰
آبدانان	۴۹۷۴	۹۶۶	۷۲۲	۶۲۰	۶۷۳	۵۱۵
ایلام	۳۵۰۳۳	۷۱۹۸	۴۴۶۶	۴۵۴۱	۳۹۲۳	۳۳۳۱
ایوان	۵۴۵۲	۹۸۰	۵۵۳	۷۳۴	۶۹۷	۶۶۲
دره شهر	۴۸۲۵	۹۸۶	۵۳۵	۹۱۷	۶۰۲	۴۷۴
دهلران	۸۷۷۴	۱۹۴۱	۱۱۹۸	۱۱۳۲	۱۱۰۷	۸۱۹
شیروان و چرداول	۵۲۰۸	۱۰۵۸	۵۱۶	۸۳۳	۶۳۲	۵۳۱
مهران	۴۸۳۷	۱۲۰۰	۶۲۴	۶۴۵	۵۵۹	۳۶۸

شهرستان	۵ سال	۶ سال	۷ سال	۸ سال	۹ سال	اظهار نشده
نقاط شهری	۶۶۲۷	۴۶۱۹	۴۰۸۸	۳۵۸۰	۲۷۱۰	۲۲۱
آبدانان	۴۴۹	۳۲۳	۲۵۸	۲۲۲	۲۲۱	۵
ایلام	۳۵۷۸	۲۴۲۰	۲۲۲۵	۱۷۴۶	۱۵۳۲	۷۳
ایوان	۵۷۷	۴۱۸	۳۱۰	۳۳۴	۱۷۶	۱۱
دره شهر	۳۵۴	۲۶۶	۲۵۵	۲۳۹	۱۶۸	۲۹
دهلران	۶۹۷	۵۹۸	۴۹۹	۴۸۲	۲۶۳	۳۸
شیروان و چرداول	۵۳۱	۳۵۳	۲۹۷	۲۲۲	۱۸۱	۵۴
مهران	۴۴۱	۲۴۱	۲۴۴	۳۳۵	۱۶۹	۱۱



۳-۷- مهاجران وارد شده به استان ایلام طی ۱۰ سال گذشته بر حسب شهرستان محل اقامت و مدت اقامت - ۱۳۸۵ (دنباله)

شهرستان	جمع	کمتر از یک سال	۱ سال	۲ سال	۳ سال	۴ سال
نقاط روستایی	۲۹۷۳۴	۷۱۲۷	۳۷۲۵	۳۹۵۱	۳۱۷۱	۲۵۹۴
آبدانان	۲۵۱۸	۶۲۸	۲۴۸	۴۶۲	۳۱۵	۱۸۵
ایلام	۵۷۶۷	۱۴۶۵	۷۶۸	۷۴۷	۵۹۸	۵۶۶
ایوان	۳۲۷۳	۸۵۱	۴۸۰	۴۱۸	۳۹۰	۲۸۲
دره شهر	۳۵۸۵	۷۶۳	۵۰۲	۶۴۹	۳۸۸	۳۱۲
دهلران	۵۵۷۱	۱۳۹۳	۷۴۲	۳۳۷	۴۴۵	۳۶۸
شیروان و چرداول	۵۰۰۸	۹۹۵	۵۹۴	۹۰۲	۵۷۹	۴۷۸
مهران	۴۰۱۲	۱۰۳۲	۳۹۱	۴۳۶	۴۵۶	۴۰۳

شهرستان	۵ سال	۶ سال	۷ سال	۸ سال	۹ سال	اظهار نشده
نقاط روستایی	۲۴۲۹	۲۵۳۳	۱۵۵۲	۱۵۱۰	۹۷۱	۱۷۱
آبدانان	۲۳۰	۱۲۶	۱۱۸	۱۰۴	۹۳	۹
ایلام	۴۳۴	۳۷۶	۲۸۴	۳۲۰	۱۶۴	۴۵
ایوان	۲۳۳	۱۶۹	۱۴۹	۱۶۲	۱۲۶	۱۳
دره شهر	۳۲۰	۱۸۰	۱۶۶	۱۶۵	۱۲۴	۱۶
دهلران	۳۴۱	۱۱۴۲	۳۷۵	۲۴۹	۱۴۱	۳۸
شیروان و چرداول	۴۷۵	۲۹۸	۲۴۷	۲۱۳	۲۰۷	۲۰
مهران	۳۹۶	۲۴۲	۲۱۳	۲۹۷	۱۱۶	۳۰

۳-۸- برآورد مهاجران وارد شده به استان ایلام طی ۱۰ سال گذشته بر حسب علت مهاجرت به تفکیک شهرستان - ۱۳۸۵

شهرستان	جمع	جستجوی کار	جستجوی کار بهتر	انتقال شغلی	تحصیل	پایان تحصیل	انجام خدمت وظیفه	پایان خدمت وظیفه	پیروی از خانوار	سایر	اظهار نشده
استان	۹۸۸۳۷	۶۵۱۱	۳۱۵۰	۷۴۷۵	۷۶۲۷	۴۷۵۹	۶۳۶۶	۱۳۰۸۶	۳۸۸۲۹	۶۳۱۵	۴۷۱۹
آبدانان	۷۴۹۲	۳۷۴	۱۳۲	۵۶۱	۴۸۰	۸۳۳	۵۴۰	۱۴۹۳	۲۶۰۷	۱۸۲	۲۹۰
ایلام	۴۰۸۰۰	۲۰۶۸	۱۴۶۳	۳۴۰۹	۴۸۱۸	۱۱۷۰	۲۰۴۹	۵۰۱۱	۱۵۸۶۲	۲۷۷۱	۲۱۷۹
ایوان	۸۷۲۵	۷۶۱	۲۲۴	۵۸۳	۲۶۵	۴۷۴	۴۹۴	۱۴۹۲	۳۴۴۹	۶۹۷	۲۸۵
دره شهر	۸۴۱۰	۷۰۶	۳۰۲	۵۱۹	۴۷۴	۵۴۲	۴۸۱	۱۰۴۸	۳۴۱۲	۶۱۴	۳۱۰
دهلران	۱۴۳۴۵	۱۰۱۰	۵۲۱	۱۰۶۷	۴۹۵	۹۹۲	۱۵۹۲	۱۷۵۲	۵۲۹۸	۹۱۷	۷۰۱
شیروان و چرداول	۱۰۲۱۶	۵۸۵	۲۶۲	۸۱۳	۸۳۳	۴۳۹	۵۰۱	۹۸۶	۴۶۸۹	۶۷۱	۴۳۷
مهران	۸۸۴۹	۱۰۰۶	۲۴۶	۵۲۳	۲۶۳	۳۱۰	۷۰۷	۱۳۰۳	۳۵۱۲	۴۶۱	۵۱۷

شهرستان	جمع	جستجوی کار	جستجوی کار بهتر	انتقال شغلی	تحصیل	پایان تحصیل	انجام خدمت وظیفه	پایان خدمت وظیفه	پیروی از خانوار	سایر	اظهار نشده
نقاط شهری	۶۹۱۰۳	۴۰۴۶	۲۳۲۲	۶۱۴۴	۶۴۶۲	۳۸۰۱	۳۴۹۵	۷۶۲۵	۲۸۱۱۹	۳۹۰۱	۳۱۷۵
آبدانان	۴۹۷۴	۲۳۸	۸۶	۴۹۲	۳۳۲	۶۷۸	۲۹۹	۷۶۵	۱۷۷۴	۱۳۹	۱۶۹
ایلام	۳۵۰۳۳	۱۶۳۱	۱۳۰۰	۳۲۳۰	۴۷۷۲	۱۰۵۴	۱۵۵۱	۳۹۴۲	۱۳۶۴۸	۲۱۲۶	۱۷۷۸
ایوان	۵۴۵۲	۵۱۷	۱۴۶	۴۳۹	۲۱۳	۳۲۲	۱۷۵	۶۲۹	۲۴۶۸	۳۶۲	۱۸۱
دره شهر	۴۸۲۵	۳۲۸	۱۷۷	۳۷۴	۲۶۰	۴۱۰	۱۴۲	۲۹۶	۲۲۷۲	۴۱۲	۱۵۲
دهلران	۸۷۷۴	۶۰۰	۲۷۴	۶۴۲	۴۸۶	۹۲۹	۸۴۴	۱۲۴۰	۲۹۸۹	۳۴۴	۴۲۶
شیروان و چرداول	۵۲۰۸	۲۶۱	۱۷۴	۵۸۵	۱۸۶	۱۷۴	۱۰۰	۳۰۴	۲۸۱۷	۴۱۸	۱۸۹
مهران	۴۸۳۷	۴۷۰	۱۶۳	۳۸۱	۲۱۳	۲۴۱	۳۸۴	۴۴۹	۲۱۵۲	۱۰۵	۲۷۹



۳-۸- برآورد مهاجران وارد شده به استان ایلام طی ۱۰ سال گذشته بر حسب علت مهاجرت به تفکیک شهرستان - ۱۳۸۵ (دنباله)

شهرستان	جمع	جستجوی کار	جستجوی کار بهتر	انتقال شغلی	تحصیل	پایان تحصیل	انجام خدمت وظیفه	پایان خدمت وظیفه	پیروی از خانوار	سایر	اظهار نشده
نقاط روستایی.....	۲۹۷۳۴	۲۴۶۵	۱۲۸	۱۳۳۰	۱۱۶۵	۹۵۲	۲۸۷۱	۵۴۶۱	۱۰۷۱۰	۲۴۰۷	۱۵۴۴
آبدانان.....	۲۵۱۸	۱۳۶	۴۶	۶۹	۱۴۷	۱۵۴	۲۴۱	۷۲۸	۸۳۳	۴۳	۱۲۰
ایلام.....	۵۷۶۷	۴۳۷	۱۶۲	۱۷۹	۴۶	۱۱۶	۴۹۸	۱۰۶۹	۲۲۱۴	۶۴۵	۴۰۱
ایوان.....	۳۲۷۳	۲۴۴	۷۸	۱۴۳	۵۳	۱۵۲	۳۲۰	۸۶۴	۹۸۱	۳۳۵	۱۰۴
دره شهر.....	۳۵۸۵	۳۷۸	۱۲۵	۱۴۵	۲۱۴	۱۳۲	۳۴۰	۷۵۲	۱۱۴۰	۲۰۲	۱۵۸
دهلران.....	۵۵۷۱	۴۱۰	۲۴۷	۴۲۵	۹	۶۳	۷۴۸	۵۱۲	۲۳۰۹	۵۷۳	۲۷۵
شیروان و چرداول.....	۵۰۰۸	۳۲۴	۸۸	۲۲۸	۶۴۷	۲۶۵	۴۰۱	۶۸۲	۱۸۷۲	۲۵۳	۲۴۹
مهران.....	۴۰۱۲	۵۳۷	۸۳	۱۴۱	۵۰	۶۹	۳۲۳	۸۵۵	۱۳۶۱	۳۵۶	۲۳۷

۳-۹- جمعیت ۶ ساله و بیش تر استان ایلام بر حسب جنس، وضع سکونت و وضع سواد به تفکیک شهرستان - ۱۳۸۵

شهرستان	مرد و زن		
	جمع	با سواد	بی سواد
استان.....	۴۹۶۴۴۳	۴۰۶۵۸۷	۱۹۸۸۵۶
آبدانان.....	۴۲۹۵۸	۳۴۱۷۱	۸۷۸۷
ایلام.....	۱۸۱۵۶۴	۱۵۷۵۷۰	۲۳۹۹۴
ایوان.....	۴۴۱۶۷	۳۵۷۲۶	۸۴۴۱
دره شهر.....	۵۱۷۸۴	۴۲۱۸۰	۹۶۰۴
دهلران.....	۵۶۱۱۹	۴۳۷۸۲	۱۲۳۳۷
شیروان و چرداول.....	۶۷۴۹۱	۵۱۷۲۶	۱۵۷۶۵
مهران.....	۵۲۳۶۰	۴۱۴۳۲	۱۰۹۲۸



۳-۹- جمعیت ۶ ساله و بیش تر استان ایلام بر حسب جنس، وضع سکونت و وضع سواد به تفکیک شهرستان - ۱۳۸۵ (دنباله)

زن			مرد			شهرستان
بی سواد	با سواد	جمع	بی سواد	با سواد	جمع	
۵۵۵۷۷	۱۸۷۷۰۴	۲۴۳۲۸۱	۳۴۲۷۹	۲۱۸۸۸۳	۲۵۳۱۶۲	استان
۵۰۸۱	۱۵۸۹۷	۲۰۹۷۸	۳۷۰۶	۱۸۲۷۴	۲۱۹۸۰	آبدانان
۱۵۲۴۱	۷۳۷۲۸	۸۸۹۶۹	۸۷۵۳	۸۳۸۴۲	۹۲۵۹۵	ایلام
۵۱۹۹	۱۶۷۱۹	۲۱۹۱۸	۳۲۴۲	۱۹۰۰۷	۲۲۲۴۹	ایوان
۵۹۲۳	۱۹۷۱۵	۲۵۶۳۸	۳۶۸۱	۲۲۴۶۵	۲۶۱۴۶	دره شهر
۷۶۴۵	۱۹۳۱۴	۲۶۹۵۹	۴۶۹۲	۲۴۴۶۸	۲۹۱۶۰	دهلران
۹۸۷۲	۲۳۶۷۹	۳۳۵۵۱	۵۸۹۳	۲۸۰۴۷	۳۳۹۴۰	شیروان و چرداول
۶۶۱۶	۱۸۶۵۲	۲۵۲۶۸	۴۳۱۲	۲۲۷۸۰	۲۷۰۹۲	مهران

مرد و زن			شهرستان
بی سواد	با سواد	جمع	
۳۹۷۹۷	۲۶۰۸۹۸	۳۰۰۶۹۵	نقاط شهری
۳۶۱۸	۱۹۴۱۹	۲۳۰۳۷	آبدانان
۱۷۲۰۰	۱۳۳۷۹۷	۱۵۰۹۹۷	ایلام
۴۵۳۷	۲۳۵۹۱	۲۸۱۲۸	ایوان
۲۶۹۸	۱۷۳۳۱	۲۰۰۲۹	دره شهر
۴۷۹۶	۲۹۹۴۴	۳۴۷۴۰	دهلران
۲۶۵۷	۱۴۵۷۰	۱۷۲۲۷	شیروان و چرداول
۴۲۹۱	۲۲۲۴۶	۲۶۵۳۷	مهران



۳-۹- جمعیت ۶ ساله و بیش تر استان ایلام بر حسب جنس، وضع سکونت و وضع سواد به تفکیک شهرستان - ۱۳۸۵ (دنباله)

زن			مرد			شهرستان
بی سواد	با سواد	جمع	بی سواد	با سواد	جمع	
۲۵۳۹۷	۱۲۲۴۲۸	۱۴۷۸۲۵	۱۴۴۰۰	۱۳۸۱۴۷۰	۱۵۲۵۱۷۰	نقاط شهری
۲۱۴۲	۹۱۴۷	۱۱۲۸۹	۱۴۷۶	۱۰۲۷۲	۱۱۷۴۸	آبدانان
۱۱۱۹۹	۶۳۰۳۸	۷۴۲۳۷	۶۰۰۱	۷۰۷۵۹	۷۶۷۶۰	ایلام
۲۸۵۳	۱۱۲۵۴	۱۴۱۰۷	۱۶۸۴	۱۲۳۳۷	۱۴۰۲۱	ایوان
۱۷۰۹	۸۲۴۰	۹۹۴۹	۹۸۹	۹۰۹۱	۱۰۰۸۰	دره شهر
۳۰۷۴	۱۳۸۸۵	۱۶۹۵۹	۱۷۲۲	۱۶۰۵۹	۱۷۷۸۱	دهلران
۱۷۳۸	۶۶۸۰	۸۴۱۸	۹۱۹	۷۸۹۰	۸۸۰۹	شیروان و چرداول
۲۶۸۲	۱۰۱۸۴	۱۲۸۶۶	۱۶۰۹	۱۲۰۶۲	۱۳۶۷۱	مهران

مرد و زن			شهرستان
بی سواد	با سواد	جمع	
۴۸۱۷۵	۱۴۴۱۲۰	۱۹۲۲۹۵	نقاط روستایی
۴۶۳۹	۱۴۳۰۷	۱۸۹۴۶	آبدانان
۶۶۹۳	۲۳۶۹۵	۳۰۳۸۸	ایلام
۳۹۰۴	۱۲۱۳۵	۱۶۰۳۹	ایوان
۶۸۲۰	۲۴۸۴۶	۳۱۶۶۶	دره شهر
۷۱۳۷	۱۳۶۵۶	۲۰۷۹۳	دهلران
۱۳۱۰۸	۳۷۱۵۶	۵۰۲۶۴	شیروان و چرداول
۵۸۷۴	۱۸۳۲۵	۲۴۱۹۹	مهران



۹-۳- جمعیت ۶ ساله و بیش تر استان ایلام بر حسب جنس، وضع سکونت و وضع سواد به تفکیک شهرستان - ۱۳۸۵ (دنباله)

زن			مرد			شهرستان
بی سواد	با سواد	جمع	بی سواد	با سواد	جمع	
۲۹۱۱۵	۶۴۶۲۰	۹۳۷۳۵	۱۹۰۶۰	۷۹۵۰۰	۹۸۵۶۰	نقاط روستایی
۲۶۶۸	۶۵۵۱	۹۲۱۹	۱۹۷۱	۷۷۵۶	۹۷۲۷	آبدانان
۳۹۸۵	۱۰۶۵۲	۱۴۶۳۷	۲۷۰۸	۱۳۰۴۳	۱۵۷۵۱	ایلام
۲۳۴۶	۵۴۶۵	۷۸۱۱	۱۵۵۸	۶۶۷۰	۸۲۲۸	ایوان
۴۱۷۴	۱۱۴۷۳	۱۵۶۴۷	۲۶۴۶	۱۳۳۷۳	۱۶۰۱۹	دره شهر
۴۳۴۱	۵۳۶۷	۹۷۰۸	۲۷۹۶	۸۲۸۹	۱۱۰۸۵	دهلران
۸۱۳۴	۱۶۹۹۹	۲۵۱۳۳	۴۹۷۴	۲۰۱۵۷	۲۵۱۳۱	شیروان و چرداول
۳۴۶۷	۸۱۱۳	۱۱۵۸۰	۲۴۰۷	۱۰۲۱۲	۱۲۶۱۹	مهران

مرد و زن			شهرستان
بی سواد	با سواد	جمع	
۱۱۸۱۴	۱۵۶۹	۳۴۵۳	غیر ساکن
۵۳۰	۴۴۵	۹۷۵	آبدانان
۱۰۱	۷۸	۱۷۹	ایلام
۰	۰	۰	ایوان
۸۶	۳	۸۹	دره شهر
۴۰۴	۱۸۲	۵۸۶	دهلران
۰	۰	۰	شیروان و چرداول
۷۶۳	۸۶۱	۱۶۲۴	مهران



۳-۹- جمعیت ۶ ساله و بیش تر استان ایلام بر حسب جنس، وضع سکونت و وضع سواد به تفکیک شهرستان - ۱۳۸۵ (دنباله)

زن			مرد			شهرستان
بی سواد	با سواد	جمع	بی سواد	با سواد	جمع	
۱۰۶۵	۶۵۶	۱۷۲۱	۱۱۹	۹۱۳	۱۷۳۲	غیرساکن
۲۷۱	۱۹۹	۴۷۰	۲۵۹	۲۴۶	۵۰۵	آبدانان
۵۷	۳۸	۹۵	۴۴	۴۰	۸۴	ایلام
۰	۰	۰	۰	۰	۰	ایوان
۴۰	۲	۴۲	۴۶	۱	۴۷	دره شهر
۲۳۰	۶۲	۲۹۲	۱۷۴	۱۲۰	۲۹۴	دهلران
۰	۰	۰	۰	۰	۰	شیروان و چرداول
۴۶۷	۳۵۵	۸۲۲	۲۹۶	۵۰۶	۸۰۲	مهران

۳-۱۰- برآورد جمعیت باسواد ۶ ساله و بیش تر استان ایلام بر حسب دوره های تحصیلی به تفکیک شهرستان - ۱۳۸۵

شهرستان	جمع	سوادآموزی بزرگسالان	ابتدایی	راهنمایی	متوسطه	پیش دانشگاهی	عالی	سایر دوره های تحصیلی، دوره تحصیلی نامشخص و اظهار نشده
استان	۴۰۶۵۵۵	۲۳۹۹۶	۱۵۲۰۴	۱۲۴۹۷	۱۳۷۱۳۰	۱۶۲۳۷	۵۳۵۸۱	۷۹۰۹
آبدانان	۳۴۱۶۵	۲۶۴۰	۷۴۴۳	۶۹۳۷	۱۱۳۴۷	۱۴۶۶	۳۵۵۷	۷۷۵
ایلام	۱۵۷۵۶۳	۶۸۸۶	۲۸۵۹۴	۳۰۱۴۱	۵۴۹۳۱	۵۷۰۴	۲۸۴۵۵	۲۸۵۲
ایوان	۳۵۷۱۸	۲۶۵۴	۶۱۹۸	۶۸۰۲	۱۲۷۳۹	۲۰۷۸	۴۶۰۳	۶۴۳
دره شهر	۴۲۱۷۹	۱۷۵۹	۹۱۸۶	۸۲۴۷	۱۵۷۶۵	۲۰۴۸	۴۴۳۲	۷۴۱
دهلران	۴۳۷۷۹	۳۶۹۶	۱۰۲۳۹	۹۱۶۴	۱۳۷۲۵	۱۲۲۰	۴۷۳۶	۱۰۰۰
شیروان و چرداول	۵۱۷۲۱	۲۵۹۵	۱۳۶۶۹	۱۱۹۱۵	۱۵۶۰۲	۲۳۲۳	۴۵۴۵	۱۰۷۲
مهران	۴۱۴۳۰	۳۷۶۶	۹۸۷۵	۹۲۹۱	۱۳۰۲۲	۱۳۹۷	۳۲۵۴	۸۲۶



۱-۳- برآورد جمعیت باسواد ۶ ساله و بیش تر استان ایلام بر حسب دوره‌های تحصیلی به تفکیک شهرستان - ۱۳۸۵ (دنباله)

شهرستان	جمع	سوادآموزی بزرگسالان	ابتدایی	راهنمایی	متوسطه	پیش دانشگاهی	عالی	سایر دوره‌های تحصیلی، دوره تحصیلی نامشخص و اظهار نشده
نقاط شهری	۲۶۰۱۹۰	۱۳۵۷۳	۴۵۳۳۰	۴۸۴۹۸	۹۳۴۹۴	۱۰۲۱۸	۴۴۸۴۶	۴۹۳۱
آبدانان	۱۹۴۲۲	۱۳۸۶	۳۵۱۳	۳۶۰۰	۶۹۲۵	۸۹۴	۲۷۶۳	۳۴۱
ایلام	۱۳۳۷۹۰	۵۳۹۲	۲۲۶۱۵	۲۴۲۸۰	۴۷۴۹۳	۴۷۲۲	۲۶۸۵۱	۲۴۳۷
ایوان	۲۳۵۸۵	۱۵۳۰	۳۸۶۱	۴۱۶۸	۸۵۷۰	۱۳۹۲	۳۶۴۷	۴۱۷
دره شهر	۱۷۳۳۰	۶۴۴	۳۳۲۶	۲۹۸۳	۶۵۵۵	۶۳۴	۲۹۲۰	۲۶۷
دهلران	۲۹۹۴۴	۲۴۱۸	۴۹۳۷	۵۵۴۴	۱۱۱۶۴	۹۱۶	۴۲۳۰	۷۳۳
شیروان و چرداول	۱۴۵۶۷	۶۱۷	۳۰۱۰	۳۱۹۸	۴۷۹۵	۷۰۹	۱۹۳۶	۳۰۱
مهران	۲۲۲۵۲	۱۵۸۴	۴۰۶۹	۴۷۲۶	۷۹۹۲	۹۵۰	۲۴۹۸	۴۳۴

شهرستان	جمع	سوادآموزی بزرگسالان	ابتدایی	راهنمایی	متوسطه	پیش دانشگاهی	عالی	سایر دوره‌های تحصیلی، دوره تحصیلی نامشخص و اظهار نشده
نقاط روستایی	۱۴۴۰۹۶	۱۰۱۹۱	۳۹۰۰۹	۳۳۷۲۵	۴۳۴۸۶	۶۰۰۱	۸۷۳۳	۲۹۵۲
آبدانان	۱۴۲۹۸	۱۲۴۸	۳۵۹۳	۳۲۹۱	۴۳۷۹	۵۶۵	۷۹۴	۴۲۸
ایلام	۲۳۶۹۵	۱۴۷۹	۵۹۴۰	۵۸۴۶	۷۴۳۳	۹۸۰	۱۶۰۳	۴۱۳
ایوان	۱۲۱۳۳	۱۱۲۴	۲۳۳۷	۲۶۳۴	۴۱۶۹	۶۸۷	۹۵۶	۲۲۶
دره شهر	۲۴۸۴۶	۱۱۱۳	۵۸۵۸	۵۲۶۵	۹۲۱۱	۱۴۱۵	۱۵۱۱	۴۷۳
دهلران	۱۳۶۵۴	۱۲۴۴	۵۲۲۶	۳۵۷۷	۲۵۳۴	۳۰۴	۵۰۵	۲۶۵
شیروان و چرداول	۳۷۱۵۴	۱۹۷۸	۱۰۶۵۹	۸۷۱۸	۱۰۸۰۷	۱۶۱۳	۲۶۰۹	۷۷۰
مهران	۱۸۳۱۷	۲۰۰۴	۵۳۹۶	۴۳۹۴	۴۹۵۴	۴۳۷	۷۵۵	۳۷۷

۱۱-۳- جمعیت ۱۰ ساله و بیش تر استان ایلام بر حسب وضع فعالیت به تفکیک شهرستان - ۱۳۸۵

شهرستان	جمع	جمعیت فعال	
		شاغل	بیکار
استان	۴۶۴۹۱۵	۱۳۲۴۹۰	۴۹۴۶۰
آبدانان	۴۰۰۵۷	۱۰۱۰۷	۶۵۳۹
ایلام	۱۶۹۹۶۲	۵۰۳۶۲	۱۵۳۶۰
ایوان	۴۱۷۲۷	۱۱۳۰۷	۴۴۴۰
دره شهر	۴۸۶۱۹	۱۴۷۵۳	۳۵۳۴
دهلران	۵۲۳۰۸	۱۵۸۶۶	۷۰۸۱
شیروان و چرداول	۶۳۲۳۷	۱۵۴۳۲	۸۴۲۰
مهران	۴۹۰۰۵	۱۴۶۶۳	۴۰۸۶

شهرستان	جمع	جمعیت غیر فعال			
		محصل	دارای درآمد بدون کار	خانه دار	سایر
استان	۲۷۷۳۵۶	۱۲۰۴۲۴	۲۰۰۵۹	۱۰۴۲۵۶	۳۲۶۱۷
آبدانان	۲۲۹۰۶	۹۷۰۰	۱۷۶۳	۹۲۲۶	۲۲۱۷
ایلام	۱۰۲۴۳۱	۴۹۲۳۳	۷۳۳۱	۳۷۰۱۸	۸۸۴۹
ایوان	۲۵۵۸۳	۱۰۸۱۰	۱۹۵۵	۱۰۲۷۱	۲۵۴۷
دره شهر	۲۹۷۱۳	۱۱۸۶۶	۱۹۴۰	۱۱۰۸۶	۴۸۲۱
دهلران	۲۸۷۰۱	۱۱۵۹۱	۳۱۶۴	۱۰۸۶۲	۳۰۸۴
شیروان و چرداول	۳۸۴۰۶	۱۵۸۶۵	۲۱۱۷	۱۵۳۹۹	۵۰۲۵
مهران	۲۹۶۱۶	۱۱۳۵۹	۱۷۸۹	۱۰۳۹۴	۶۰۷۴



۱۱-۳- جمعیت ۱۰ ساله و بیش تر استان ایلام بر حسب وضع فعالیت به تفکیک شهرستان - ۱۳۸۵ (دنباله)

شهرستان	جمع	جمعیت فعال	
		جمع	شاغل
نقاط شهری.....	۲۱۱۵۷۷	۱۰۱۴۳۰	۷۹۷۴۵
آبدانان.....	۲۱۵۲۷	۹۰۱۰	۵۱۸۰
ایلام.....	۱۴۱۳۵۳	۵۳۹۳۱	۴۱۲۳۷
ایوان.....	۲۶۴۴۹	۱۰۱۳۹	۷۴۵۹
دره شهر.....	۱۸۶۸۸	۶۷۵۸	۵۶۷۱
دهلران.....	۳۲۷۵۴	۱۳۶۹۵	۸۶۶۸
شیروان و چرداول.....	۱۶۰۱۱	۵۸۱۹	۴۳۱۱
مهران.....	۲۴۷۹۵	۹۰۷۸	۷۲۱۹

شهرستان	جمع	جمعیت غیر فعال			
		محصل	دارای درآمد بدون کار	خانه‌دار	سایر
نقاط شهری.....	۱۶۹۷۳۳	۷۹۱۹۷	۱۲۰۹۰	۶۱۲۹۵	۱۷۱۵۱
آبدانان.....	۱۲۲۱۰	۵۴۹۳	۹۷۳	۴۷۴۶	۹۹۸
ایلام.....	۸۵۸۷۸	۴۲۴۶۷	۵۹۶۹	۳۰۱۹۲	۷۲۵۰
ایوان.....	۱۶۰۵۰	۷۱۴۰	۱۰۲۱	۶۳۱۶	۱۵۷۳
دره شهر.....	۱۱۶۱۱	۴۶۵۴	۵۸۲	۴۲۲۴	۲۱۵۱
دهلران.....	۱۸۵۸۱	۸۳۵۴	۲۲۲۶	۶۴۱۷	۱۵۸۴
شیروان و چرداول.....	۹۹۶۲	۴۶۵۵	۴۶۵	۳۷۰۳	۱۱۳۹
مهران.....	۱۵۴۴۱	۶۴۳۴	۸۵۴	۵۶۹۷	۲۴۵۶



۱۱-۳- جمعیت ۱۰ ساله و بیش تر استان ایلام بر حسب وضع فعالیت به تفکیک شهرستان - ۱۳۸۵ (دنباله)

شهرستان	جمع	جمعیت فعال		
		جمع	شاغل	بیکار
نقاط روستایی.....	۱۸۰۱۶۲	۷۱۲۱۹	۵۰۵۲۷	۲۰۶۹۲
آبدانان.....	۱۷۶۴۷	۷۱۱۸	۴۴۱۳	۲۷۰۵
ایلام.....	۲۸۴۴۲	۱۱۶۸۳	۹۰۲۶	۲۶۵۷
ایوان.....	۱۵۲۷۸	۵۶۰۸	۳۸۴۸	۱۷۶۰
دره شهر.....	۲۹۸۵۱	۱۱۴۸۲	۹۰۳۹	۲۴۴۳
دهلران.....	۱۹۰۲۹	۸۹۹۲	۶۹۸۸	۲۰۰۴
شیروان و چرداول.....	۴۷۲۲۶	۱۸۰۳۳	۱۱۱۲۱	۶۹۱۲
مهران.....	۲۲۶۸۹	۸۳۰۳	۶۰۹۲	۲۲۱۱

شهرستان	جمع	جمعیت غیر فعال			
		محصل	دارای درآمد بدون کار	خانه‌دار	سایر
نقاط روستایی.....	۱۰۶۷۸۸	۴۱۰۱۲	۷۹۵۳	۴۲۵۰۱	۱۵۲۵۲
آبدانان.....	۱۰۳۴۶	۴۱۶۶	۷۸۵	۴۲۷۴	۱۱۲۱
ایلام.....	۱۶۴۹۵	۶۷۵۹	۱۳۵۸	۶۷۸۴	۱۵۹۴
ایوان.....	۹۵۳۳	۳۶۷۰	۹۳۴	۳۹۵۵	۹۷۴
دره شهر.....	۱۸۰۷۰	۷۲۱۲	۱۳۵۴	۶۸۳۴	۲۶۷۰
دهلران.....	۹۸۶۹	۳۲۱۴	۹۳۷	۴۲۸۱	۱۴۳۷
شیروان و چرداول.....	۲۸۴۴۴	۱۱۲۱۰	۱۶۵۲	۱۱۶۹۶	۳۸۸۶
مهران.....	۱۴۰۳۱	۴۸۵۱	۹۳۳	۴۶۷۷	۳۵۷۰

اظهار نشده

۱۲-۳- برآورد شاغلان ۱۰ ساله و بیش تر استان ایلام بر حسب گروه‌های عمده فعالیت به تفکیک شهرستان - ۱۳۸۵

شهرستان	جمع	کشاورزی، شکار و جنگلداری	شیلات	استخراج معدن	صنعت- ساخت	تأمین برق، گاز و آب	ساختمان
استان	۱۳۲۴۸۹	۳۱۹۶۱	۴۶	۱۷۱	۷۲۴۳	۱۳۱۸	۲۲۲۱۷
آبدانان	۱۰۱۰۷	۳۵۸۲	۱۳	۰	۳۹۰	۵۷	۹۷۱
ایلام	۵۰۳۶۲	۳۵۳۷	۱۷	۸	۳۵۴۱	۷۵۲	۱۱۲۷۰
ایوان	۱۱۳۰۷	۱۸۸۷	۰	۱۰	۷۲۰	۵۴	۱۹۵۶
دره شهر	۱۴۷۵۳	۵۷۹۵	۴	۰	۵۴۲	۱۰۲	۲۳۱۰
دهلران	۱۵۸۶۶	۵۶۸۲	۶	۵۱	۵۷۷	۱۴۴	۱۵۸۹
شیروان و چرداول	۱۵۴۳۲	۶۶۸۲	۲	۱۲	۷۹۷	۸۹	۱۸۸۹
مهران	۱۴۶۶۳	۴۷۹۷	۴	۹۰	۶۷۶	۱۲۰	۲۲۳۲

شهرستان	عمده‌فروشی، خرده‌فروشی، تعمیر وسایل نقلیه موتوری، موتورسیکلت و کالاهای شخصی و خانگی	هتل و رستوران	حمل و نقل انبارداری و ارتباطات	واسطه‌گری‌های مالی	مستغلات، اجاره و فعالیت‌های کار و کسب
استان	۱۲۵۴۳	۶۳۰	۱۱۶۷۴	۲۰۳۲	۱۵۳۷
آبدانان	۹۷۲	۳۳	۷۹۲	۱۲۷	۶۶
ایلام	۶۴۱۰	۳۰۳	۵۰۴۰	۱۱۰۰	۶۶۷
ایوان	۱۱۷۲	۶۶	۱۳۲۲	۱۸۵	۷۴
دره شهر	۱۰۱۰	۲۰	۱۰۶۵	۱۷۴	۷۸
دهلران	۱۰۵۲	۶۵	۸۴۹	۱۸۰	۲۷۴
شیروان و چرداول	۸۷۱	۵۰	۱۴۳۷	۱۰۵	۸۵
مهران	۱۰۵۶	۹۴	۱۱۶۹	۱۶۱	۲۹۲



۱۲-۳- برآورد شاغلان ۱۰ ساله و بیش تر استان ایلام بر حسب گروه‌های عمده فعالیت به تفکیک شهرستان - ۱۳۸۵ (دنباله)

شهرستان	اداره امور عمومی، دفاع و تأمین اجتماعی اجباری	آموزش	بهداشت و مددکاری اجتماعی	سایر فعالیت‌های خدمات عمومی، اجتماعی و شخصی
استان.....	۱۷۹۹۶	۱۳۸۳۲	۳۸۴۸	۲۳۶۷
آبدانان.....	۱۲۸۰	۱۱۶۵	۳۲۸	۱۱۰
ایلام.....	۷۹۲۰	۵۵۸۸	۱۸۵۲	۱۲۶۸
ایوان.....	۱۶۵۳	۱۵۵۲	۲۶۶	۱۴۳
دره شهر.....	۱۰۴۳	۱۶۷۰	۳۷۹	۱۲۸
دهلران.....	۳۱۲۴	۱۴۲۷	۳۱۱	۱۲۶
شیروان و چرداول.....	۱۲۷۲	۱۳۲۷	۴۰۰	۱۱۱
مهران.....	۱۷۰۳	۱۱۰۳	۳۱۱	۴۸۲

شهرستان	فعالیت‌های خانوارهای معمولی دارای مستخدم فعالیت‌های تولیدی غیر قابل تفکیک خانوارها	سازمان‌ها و هیئت‌های برون مرزی	دفاتر مرکزی	فعالیت‌های نامشخص و اظهار نشده
استان.....	۱۱۷	.	.	۲۹۵۷
آبدانان.....	۱۹	.	.	۲۰۲
ایلام.....	۹۱	.	.	۹۹۷
ایوان.....	۷	.	.	۲۴۰
دره شهر.....	.	.	.	۴۳۳
دهلران.....	.	.	.	۴۰۹
شیروان و چرداول.....	.	.	.	۳۰۲
مهران.....	.	.	.	۳۷۲



۱۲-۳- برآورد شاغلان ۱۰ ساله و بیش تر استان ایلام بر حسب گروه‌های عمده فعالیت به تفکیک شهرستان - ۱۳۸۵ (دنباله)

شهرستان	جمع	کشاورزی، شکار و جنگلداری	شیلات	استخراج معدن	صنعت- ساخت	تأمین برق، گاز و آب	ساختمان
نقاط شهری.....	۷۹۷۴۲	۴۵۴۶	۲۰	۶۳	۵۳۸۲	۱۱۱۰	۱۴۱۷۷
آبدانان.....	۵۱۷۹	۵۸۹	۰	۰	۲۳۳	۴۵	۴۷۳
ایلام.....	۴۱۲۳۵	۴۹۶	۱۲	۰	۳۱۹۱	۶۸۸	۸۸۰۴
ایوان.....	۷۴۵۹	۶۱۵	۰	۸	۴۷۴	۴۸	۱۳۵۰
دره شهر.....	۵۶۷۰	۶۶۳	۰	۰	۲۳۸	۶۷	۸۷۶
دهلران.....	۸۶۶۷	۸۵۰	۶	۵۱	۴۹۶	۱۱۳	۱۰۸۰
شیروان و چرداول.....	۴۳۱۲	۵۵۹	۲	۴	۳۳۸	۵۷	۴۹۰
مهران.....	۷۲۱۹	۷۷۴	۰	۰	۴۱۲	۹۲	۱۱۰۵

شهرستان	عمده‌فروشی، خرده‌فروشی، تعمیر وسایل نقلیه موتوری، موتورسیکلت و کالاهای شخصی و خانگی	هتل و رستوران	حمل و نقل انبارداری و ارتباطات	واسطه‌گری‌های مالی	مستغلات، اجاره و فعالیت‌های کار و کسب
نقاط شهری.....	۱۰۵۷۵	۵۲۸	۷۷۴۱	۱۸۳۸	۱۱۸۳
آبدانان.....	۷۲۹	۲۷	۴۸۷	۱۱۹	۴۶
ایلام.....	۵۷۴۶	۲۴۳	۴۱۱۷	۱۰۴۶	۶۰۵
ایوان.....	۹۳۱	۵۳	۸۴۰	۱۵۹	۵۲
دره شهر.....	۷۱۲	۱۶	۴۵۰	۱۳۴	۷۳
دهلران.....	۹۷۴	۶۱	۶۸۵	۱۸۰	۲۰۸
شیروان و چرداول.....	۶۰۹	۵۰	۴۳۳	۵۳	۶۴
مهران.....	۸۷۳	۷۸	۷۲۹	۱۴۷	۱۳۶



۱۲-۳- برآورد شاغلان ۱۰ ساله و بیش تر استان ایلام بر حسب گروه‌های عمده فعالیت به تفکیک شهرستان - ۱۳۸۵ (دنباله)

شهرستان	اداره امور عمومی، دفاع و تأمین اجتماعی اجباری	آموزش	بهداشت و مددکاری اجتماعی	سایر فعالیت‌های خدمات عمومی، اجتماعی و شخصی
نقاط شهری.....	۱۳۷۷۵	۱۱۸۴۳	۳۱۳۸	۱۹۳۵
آبدانان.....	۱۰۲۷	۹۷۶	۲۷۹	۶۶
ایلام.....	۷۲۵۴	۵۳۷۴	۱۶۶۵	۱۱۷۰
ایوان.....	۱۰۳۹	۱۳۷۸	۲۱۴	۱۱۷
دره شهر.....	۶۷۳	۱۲۶۹	۲۷۱	۶۵
دهلران.....	۱۹۲۷	۱۳۰۸	۲۷۰	۱۲۵
شیروان و چرداول.....	۶۷۴	۶۴۶	۱۹۷	۷۵
مهران.....	۱۱۸۱	۸۹۳	۲۴۱	۳۱۷

شهرستان	فعالیت‌های خانوارهای معمولی دارای مستخدم فعالیت‌های تولیدی غیر قابل تفکیک خانوارها	سازمان‌ها و هیئت‌های برون مرزی	دفاتر مرکزی	فعالیت‌های نامشخص و اظهار نشده
نقاط شهری.....	۱۱۴	.	.	۱۷۷۴
آبدانان.....	۱۹	.	.	۶۴
ایلام.....	۹۱	.	.	۷۳۲
ایوان.....	۴	.	.	۱۷۹
دره شهر.....	.	.	.	۱۶۴
دهلران.....	.	.	.	۳۳۲
شیروان و چرداول.....	.	.	.	۶۲
مهران.....	.	.	.	۲۴۰



۱۲-۳- برآورد شاغلان ۱۰ ساله و بیش تر استان ایلام بر حسب گروه‌های عمده فعالیت به تفکیک شهرستان - ۱۳۸۵ (دنباله)

شهرستان	جمع	کشاورزی، شکار و جنگلداری	شیلات	استخراج معدن	صنعت- ساخت	تأمین برق، گاز و آب	ساختمان
نقاط روستایی.....	۵۰۵۳۰	۲۵۲۳۱	۲۶	۱۰۱	۱۱۵۴	۲۰۱	۱۰۳۳
آبدانان.....	۴۴۱۴	۲۴۸۳	۱۳	۰	۱۵۷	۱۲	۴۹۸
ایلام.....	۹۰۲۸	۲۹۴۶	۵	۸	۳۴۸	۶۴	۲۴۶۵
ایوان.....	۳۸۴۸	۱۲۷۲	۰	۳	۲۴۶	۶	۶۰۶
دره شهر.....	۹۰۴۰	۵۰۹۲	۴	۰	۳۰۲	۲۶	۱۴۳۵
دهلران.....	۶۹۸۹	۴۶۳۲	۰	۰	۸۱	۳۱	۵۰۷
شیروان و چرداول.....	۱۱۱۱۹	۶۱۲۳	۰	۸	۴۵۸	۳۲	۱۳۹۹
مهران.....	۶۰۹۲	۲۶۸۵	۴	۹۰	۲۶۱	۲۸	۱۱۲۳

شهرستان	عمده‌فروشی، خرده‌فروشی، تعمیر وسایل نقلیه موتوری، موتورسیکلت و کالاهای شخصی و خانگی	هتل و رستوران	حمل و نقل انبارداری و ارتباطات	واسطه‌گری‌های مالی	مستغلات، اجاره و فعالیت‌های کار و کسب
نقاط روستایی.....	۱۹۶۶	۱۰۳	۳۹۳۰	۱۹۴	۳۵۴
آبدانان.....	۲۴۳	۶	۳۰۵	۸	۲۱
ایلام.....	۶۶۲	۶۰	۹۲۳	۵۴	۶۲
ایوان.....	۲۴۱	۱۳	۴۸۲	۲۶	۲۲
دره شهر.....	۲۹۸	۴	۶۱۵	۴۰	۵
دهلران.....	۷۸	۴	۱۶۳	۰	۶۶
شیروان و چرداول.....	۲۶۲	۰	۱۰۰۴	۵۲	۲۲
مهران.....	۱۸۳	۱۶	۴۳۸	۱۴	۱۵۶



۱۲-۳- برآورد شاغلان ۱۰ ساله و بیش تر استان ایلام بر حسب گروه‌های عمده فعالیت به تفکیک شهرستان - ۱۳۸۵ (دنباله)

شهرستان	اداره امور عمومی، دفاع و تأمین اجتماعی اجباری	آموزش	بهداشت و مددکاری اجتماعی	سایر فعالیت‌های خدمات عمومی، اجتماعی و شخصی
نقاط روستایی.....	۴۲۱۵	۱۹۱۶	۷۱۰	۴۳۲
آبدانان.....	۲۵۱	۱۸۷	۴۹	۴۴
ایلام.....	۶۶۶	۲۱۴	۱۸۷	۹۸
ایوان.....	۶۱۵	۱۷۴	۵۲	۲۶
دره شهر.....	۳۷۰	۴۰۱	۱۰۸	۶۳
دهلران.....	۱۱۹۳	۱۱۹	۴۱	۱
شیروان و چرداول.....	۵۹۸	۶۸۲	۲۰۴	۳۵
مهران.....	۵۲۳	۲۱۰	۶۹	۱۶۵

شهرستان	فعالیت‌های خانوارهای معمولی دارای مستخدم فعالیت‌های تولیدی غیر قابل تفکیک خانوارها	سازمان‌ها و هیئت‌های برون مرزی	دفاتر مرکزی	فعالیت‌های نامشخص و اظهار نشده
نقاط روستایی.....	۳	.	.	۱۱۷۶
آبدانان.....	.	.	.	۱۳۷
ایلام.....	.	.	.	۲۶۶
ایوان.....	۳	.	.	۶۱
دره شهر.....	.	.	.	۲۶۸
دهلران.....	.	.	.	۷۴
شیروان و چرداول.....	.	.	.	۲۴۱
مهران.....	.	.	.	۱۲۹

۱۳-۳- برآورد شاغلان ۱۰ ساله و بیش تر استان ایلام بر حسب گروه‌های عمده شغلی به تفکیک شهرستان - ۱۳۸۵

شهرستان	جمع	قانونگذاران، مقامات عالی‌رتبه و مدیران	متخصصان	تکنیسین‌ها و دستیاران	کارمندان امور اداری و دفتری	کارکنان خدماتی و فروشنده‌گان
استان	۱۳۲۴۱۹	۴۷۲۱	۱۶۰۱۸	۶۳۱۳	۵۰۴۸	۱۴۰۳۹
آبدانان	۱۰۱۰۷	۲۹۰	۱۲۴۳	۴۰۸	۲۹۰	۹۸۱
ایلام	۵۰۳۶۲	۲۷۶۵	۷۳۱۹	۳۳۶۶	۲۷۹۳	۶۳۵۱
ایوان	۱۱۳۰۷	۲۷۱	۱۶۴۲	۴۴۲	۳۸۲	۱۵۵۴
دره شهر	۱۴۷۵۳	۴۲۶	۱۷۲۶	۵۵۱	۴۳۹	۱۱۵۲
دهلران	۱۵۸۶۶	۲۳۳	۱۵۵۱	۵۴۹	۴۳۴	۱۱۹۵
شیروان و چرداول	۱۵۴۳۲	۳۳۰	۱۴۵۵	۳۹۹	۳۸۷	۱۱۲۱
مهران	۱۴۶۶۳	۴۰۶	۱۰۸۳	۵۹۷	۳۲۴	۱۶۸۶

شهرستان	کارکنان ماهر کشاورزی، جنگداری و ماهیگیری	صنعتگران و کارکنان مشاغل مربوط	متصدیان، مونتازکاران ماشین‌آلات و دستگاه‌ها و رانندگان وسایل نقلیه	کارگران ساده	سایر و اظهار نشده
استان	۲۸۵۴۳	۱۱۰۵۵	۱۵۸۷۲	۲۱۲۷۳	۹۶۰۷
آبدانان	۳۲۰۲	۶۰۸	۱۲۳۰	۱۰۲۸	۸۲۸
ایلام	۳۰۰۶	۵۷۲۶	۶۶۲۳	۹۱۱۸	۳۲۹۵
ایوان	۱۷۱۲	۱۰۲۶	۱۵۲۹	۱۷۷۲	۹۷۷
دره شهر	۵۵۲۹	۱۱۵۷	۱۵۵۸	۱۵۵۲	۶۶۲
دهلران	۵۰۳۲	۹۴۳	۱۲۷۱	۲۰۹۳	۲۵۶۵
شیروان و چرداول	۶۲۲۲	۷۵۳	۱۹۰۷	۲۲۰۲	۶۵۶
مهران	۳۸۴۰	۸۴۱	۱۷۵۴	۳۵۰۸	۶۲۴



۱۳-۳- برآورد شاغلان ۱۰ ساله و بیش تر استان ایلام بر حسب گروه‌های عمده شغلی به تفکیک شهرستان - ۱۳۸۵ (دنباله)

شهرستان	جمع	قانونگذاران، مقامات عالی‌رتبه و مدیران	متخصصان	تکنیسین‌ها و دستیاران	کارمندان امور اداری و دفتری	کارکنان خدماتی و فروشندگان
نقاط شهری	۷۹۷۴۲	۴۲۰۶	۱۳۹۳۰	۵۱۷۳	۴۱۹۰	۱۱۵۸۹
آبدانان	۵۱۷۹	۲۵۴	۱۰۴۸	۲۸۲	۲۳۲	۷۶۱
ایلام	۴۱۲۳۵	۲۶۵۲	۷۰۶۰	۳۰۹۰	۲۵۴۹	۵۷۳۱
ایوان	۷۴۵۹	۲۴۶	۱۴۷۴	۳۵۱	۳۱۸	۱۲۶۲
دره شهر	۵۶۷۰	۳۱۱	۱۳۱۹	۳۰۷	۲۴۱	۸۱۹
دهلران	۸۶۶۷	۱۹۷	۱۴۲۹	۴۹۴	۴۰۲	۱۱۱۷
شیروان و چرداول	۴۳۱۳	۲۰۷	۶۹۶	۲۳۰	۱۶۴	۷۱۱
مهران	۷۲۱۹	۳۳۹	۹۰۴	۴۱۹	۲۸۴	۱۱۸۸

شهرستان	کارکنان ماهر کشاورزی، جنگداری و ماهیگیری	صنعتگران و کارکنان مشاغل مربوط	متصدیان، مونتازکاران ماشین‌آلات و دستگاه‌ها و رانندگان وسایل نقلیه	کارگران ساده	سایر و اظهار نشده
نقاط شهری	۳۹۶۲	۸۵۳۹	۹۹۷۷	۱۲۱۳۹	۶۰۳۶
آبدانان	۴۴۶	۴۰۱	۷۰۹	۴۶۳	۵۸۲
ایلام	۳۲۹	۵۰۲۸	۵۲۸۷	۶۸۳۶	۲۶۷۲
ایوان	۵۶۹	۷۰۱	۹۸۱	۱۱۰۴	۴۵۳
دره شهر	۶۰۲	۵۶۰	۶۱۵	۵۸۶	۳۱۱
دهلران	۸۰۵	۸۱۴	۹۷۱	۱۰۷۳	۱۳۶۵
شیروان و چرداول	۵۲۲	۳۹۵	۵۴۸	۶۲۷	۲۱۴
مهران	۶۹۰	۶۴۰	۸۶۷	۱۴۵۰	۴۳۹



۱۳-۳- برآورد شاغلان ۱۰ ساله و بیش تر استان ایلام بر حسب گروه‌های عمده شغلی به تفکیک شهرستان - ۱۳۸۵ (دنباله)

شهرستان	جمع	قانونگذاران، مقامات عالی‌رتبه و مدیران	متخصصان	تکنیسین‌ها و دستیاران	کارمندان امور اداری و دفتری	کارکنان خدماتی و فروشندگان
نقاط روستایی	۵۰۵۳۰	۵۱۵	۲۰۱۵	۱۱۴۰	۱۵۱	۲۴۴۱
آبدانان	۴۴۱۴	۳۶	۱۹۰	۱۲۶	۵۸	۲۲۰
ایلام	۹۰۲۸	۱۱۳	۲۵۹	۲۷۶	۲۴۳	۶۱۹
ایوان	۳۸۴۸	۲۵	۱۶۷	۹۱	۶۴	۲۹۲
دره شهر	۹۰۴۰	۱۱۵	۴۰۷	۲۴۴	۱۹۸	۳۳۳
دهلران	۶۹۸۹	۳۶	۱۲۲	۵۶	۳۱	۷۸
شیروان و چرداول	۱۱۱۱۹	۱۲۳	۷۶۰	۱۶۹	۲۲۳	۴۱۰
مهران	۶۰۹۲	۶۶	۱۷۹	۱۷۹	۴۱	۴۹۷

شهرستان	کارکنان ماهر کشاورزی، جنگداری و ماهیگیری	صنعتگران و کارکنان مشاغل مربوط	متصدیان، مونتازکاران ماشین‌آلات و دستگاه‌ها و رانندگان وسایل نقلیه	کارگران ساده	سایر و اظهار نشده
نقاط روستایی	۲۲۷۳۱	۲۵۰۹	۵۱۱۱۱	۱۱۰۰۱	۳۵۴۱
آبدانان	۲۲۸۴	۲۰۶	۵۲۲	۵۴۹	۲۲۴
ایلام	۲۵۹۰	۶۹۶	۱۳۳۶	۲۲۷۲	۶۲۳
ایوان	۱۱۴۴	۳۲۶	۵۴۸	۶۶۸	۵۲۳
دره شهر	۴۸۸۵	۵۹۷	۹۴۳	۹۶۷	۳۵۱
دهلران	۴۱۰۰	۱۲۹	۲۹۹	۹۴۴	۱۱۹۴
شیروان و چرداول	۵۷۰۰	۳۵۸	۱۳۵۸	۱۵۷۵	۴۴۳
مهران	۲۰۳۴	۱۹۷	۸۸۱	۱۸۳۳	۱۸۴

۱۴-۳- برآورد شاغلان ۱۰ ساله و بیش تر استان ایلام بر حسب وضع شغلی به تفکیک شهرستان - ۱۳۸۵

شهرستان	جمع	بخش خصوصی					مزد و حقوق بگیران بخش عمومی	اظهار نشده
		جمع	کارفرمایان	کارکنان مستقل	مزد و حقوق بگیران	کارکنان فامیلی بدون مزد		
استان	۱۳۲۴۱۹	۸۶۶۴۰	۵۶۴۳	۵۳۷۲۵	۲۰۲۵۳	۷۰۱۸	۴۳۶۴۱	۲۲۰۸
آبدانان	۱۰۱۰۷	۶۸۲۵	۳۰۵	۴۸۹۹	۸۱۴	۸۰۸	۳۰۶۴	۲۱۸
ایلام	۵۰۳۶۲	۳۰۱۴۷	۳۱۵۰	۱۴۸۱۱	۱۰۹۱۴	۱۲۷۲	۱۹۶۴۰	۵۷۵
ایوان	۱۱۳۰۷	۷۱۰۷	۳۲۵	۵۱۱۲	۱۵۸۲	۸۹	۳۹۵۷	۲۴۲
دره شهر	۱۴۷۵۳	۱۰۵۹۰	۵۷۶	۷۲۷۷	۱۸۲۹	۹۰۹	۳۹۰۲	۲۶۰
دهلران	۱۵۸۶۶	۹۹۱۶	۴۹۸	۶۴۹۴	۱۸۶۹	۱۰۵۵	۵۶۳۰	۳۲۰
شیروان و چرداول	۱۵۴۳۲	۱۱۴۶۶	۳۵۴	۸۰۷۲	۱۸۳۱	۱۲۱۰	۳۵۷۱	۳۹۵
مهران	۱۴۶۶۳	۱۰۵۸۸	۴۳۵	۷۰۶۱	۱۴۱۶	۱۶۷۶	۳۸۷۶	۱۹۹

شهرستان	جمع	بخش خصوصی					مزد و حقوق بگیران بخش عمومی	اظهار نشده
		جمع	کارفرمایان	کارکنان مستقل	مزد و حقوق بگیران	کارکنان فامیلی بدون مزد		
نقاط شهری	۷۹۷۴۲	۴۳۷۷۲	۳۹۹۸	۲۵۸۸۰	۱۳۳۷۳	۵۲۱	۳۴۷۲۴	۱۲۴۶
آبدانان	۵۱۷۹	۲۶۲۳	۱۵۸	۲۱۰۹	۳۴۰	۱۷	۲۴۵۹	۹۶
ایلام	۴۱۲۳۵	۲۲۷۶۷	۲۵۴۳	۱۰۸۱۴	۹۱۲۲	۲۸۹	۱۸۰۱۲	۴۵۶
ایوان	۷۴۵۹	۴۲۷۸	۲۶۴	۲۸۱۶	۱۱۶۷	۳۲	۳۰۳۰	۱۵۰
دره شهر	۵۶۷۰	۳۰۶۵	۲۶۸	۲۰۱۰	۷۰۸	۷۸	۲۴۷۸	۱۲۷
دهلران	۸۶۶۷	۴۳۴۹	۳۷۱	۲۸۴۸	۱۰۸۳	۴۷	۴۱۳۰	۱۸۸
شیروان و چرداول	۴۳۱۳	۲۴۲۱	۹۸	۲۰۲۶	۲۷۸	۲۰	۱۷۶۹	۱۲۴
مهران	۷۲۱۹	۴۲۶۹	۲۹۶	۳۲۵۷	۶۷۷	۳۹	۲۸۴۵	۱۰۵



۱۴-۳- برآورد شاغلان ۱۰ ساله و بیش تر استان ایلام بر حسب وضع شغلی به تفکیک شهرستان - ۱۳۸۵ (دنباله)

شهرستان	جمع	بخش خصوصی					مزد و حقوق بگیران بخش عمومی	اظهار نشده
		کارکنان مستقل	مزد و حقوق بگیران	کارکنان فامیلی بدون مزد	کارکنان مستقل	کارفرمایان		
نقاط روستایی	۵۰۵۳۰	۴۰۷۰۵	۱۶۳۳	۲۷۱۲۵	۶۸۶۷	۵۰۸۱	۱۹۰۸	۹۱۷
آبدانان	۴۴۱۴	۳۷۱۹	۱۴۳	۲۵۸۹	۴۶۹	۵۱۷	۵۹۹	۹۶
ایلام	۹۰۲۸	۷۲۸۱	۶۰۸	۳۹۵۶	۱۷۹۰	۹۲۷	۱۶۲۸	۱۱۹
ایوان	۳۸۴۸	۲۸۲۹	۶۱	۲۲۹۵	۴۱۵	۵۷	۹۲۷	۹۲
دره شهر	۹۰۴۰	۷۴۸۳	۳۰۷	۵۲۵۳	۱۱۲۱	۸۰۱	۱۴۲۴	۱۳۳
دهلران	۶۹۸۹	۵۳۶۵	۱۲۷	۳۵۲۸	۷۸۴	۹۲۶	۱۴۹۶	۱۲۹
شیروان و چرداول	۱۱۱۱۹	۹۰۴۶	۲۵۶	۶۰۴۶	۱۵۵۳	۱۱۹۰	۱۸۰۳	۲۷۱
مهران	۶۰۹۲	۴۹۸۴	۱۳۰	۳۴۵۷	۷۳۴	۶۶۴	۱۰۳۱	۷۷

۱۵-۳- جمعیت ۱۰ ساله و بیش تر استان ایلام بر حسب جنس و وضع زناشویی به تفکیک شهرستان - ۱۳۸۵

شهرستان	جمع	مرد					جمع	جمع	اظهار نشده
		حداقل یک بار ازدواج کرده							
هرگز ازدواج نکرده	اظهار نشده	بی همسر بر اثر فوت همسر	بی همسر بر اثر طلاق	دارای همسر	جمع	جمع	جمع	اظهار نشده	
استان	۴۶۴۹۱۵	۲۳۶۸۵۷	۱۱۰۹۲۸	۱۰۸۴۴۸	۱۷۶۱	۶۲۲	۹۷	۱۲۳۶۸۱	۲۲۴۸
آبدانان	۴۰۰۵۷	۲۰۵۳۹	۹۳۵۴	۹۱۷۹	۱۲۵	۴۳	۷	۱۰۷۸۰	۴۰۵
ایلام	۱۶۹۹۶۲	۸۶۵۱۷	۴۱۸۷۲	۴۰۹۹۶	۶۱۲	۲۳۸	۲۶	۴۴۳۳۱	۳۱۴
ایوان	۴۱۷۲۷	۲۰۹۷۱	۹۸۸۰	۹۶۳۵	۱۷۹	۵۹	۷	۱۰۹۷۶	۱۱۵
دره شهر	۴۸۶۱۹	۲۴۴۹۲	۱۱۷۲۷	۱۱۴۶۱	۲۰۴	۵۳	۹	۱۲۴۶۹	۲۹۶
دهلران	۵۲۳۰۸	۲۷۱۹۹	۱۲۰۳۰	۱۱۷۶۷	۱۸۴	۶۵	۱۴	۱۴۷۸۶	۳۸۳
شیروان و چرداول	۶۳۲۳۷	۳۱۷۸۷	۱۴۷۴۶	۱۴۳۸۲	۲۴۵	۹۳	۲۶	۱۶۶۸۴	۳۵۷
مهران	۴۹۰۰۵	۲۵۳۵۲	۱۱۳۱۹	۱۱۰۲۸	۲۱۲	۷۱	۸	۱۳۶۵۵	۳۷۸



۱۵-۳- جمعیت ۱۰ ساله و بیش تر استان ایلام بر حسب جنس و وضع زناشویی به تفکیک شهرستان - ۱۳۸۵ (دنباله)

زن								شهرستان
اظهار نشده	هرگز ازدواج نکرده	حداقل یکبار ازدواج کرده					جمع	
		اظهار نشده	بی همسر بر اثر طلاق	بی همسر بر اثر فوت همسر	دارای همسر	جمع		
۱۳۱۳	۱۰۲۶۸۳	۱۵۹۰	۹۶۱	۱۴۰۵۱	۱۰۷۴۵۳	۱۲۴۰۶۲	۲۲۸۰۵۱	استان
۲۳۸	۸۶۴۳	۱۶۰	۷۵	۱۱۸۴	۹۲۱۸	۱۰۶۳۷	۱۹۵۱۸	آبدانان
۱۵۰	۳۷۰۶۲	۲۵۵	۳۷۷	۴۹۳۶	۴۰۶۶۵	۴۶۲۳۳	۸۳۴۴۵	ایلام
۶۶	۹۳۰۶	۲۱۴	۸۲	۱۴۴۹	۹۶۳۹	۱۱۳۸۴	۲۰۷۵۶	ایوان
۱۳۲	۱۰۹۰۶	۲۳۹	۱۰۱	۱۵۱۶	۱۱۲۳۳	۱۳۰۸۹	۲۴۱۲۷	دره شهر
۲۹۱	۱۱۵۸۸	۲۵۸	۹۹	۱۵۵۶	۱۱۳۱۷	۱۳۲۳۰	۲۵۱۰۹	دهلران
۱۹۲	۱۴۲۸۵	۳۲۵	۱۴۰	۲۰۰۵	۱۴۵۰۳	۱۶۹۷۳	۳۱۴۵۰	شیروان و چرداول ..
۲۴۴	۱۰۸۹۳	۱۳۹	۸۷	۱۴۱۲	۱۰۸۷۸	۱۲۵۱۶	۲۳۶۵۳	مهران

مرد								شهرستان
اظهار نشده	هرگز ازدواج نکرده	حداقل یکبار ازدواج کرده					جمع	
		اظهار نشده	بی همسر بر اثر طلاق	بی همسر بر اثر فوت همسر	دارای همسر	جمع		
۱۲۹۴	۷۲۶۱۰	۴۸	۳۷۰	۹۶۸	۶۷۷۰۷	۶۹۰۹۳	۱۴۲۹۹۷	نقاط شهری
۲۷۸	۵۵۴۲	۲	۲۰	۶۲	۵۰۸۴	۵۱۶۸	۱۰۹۸۸	آبدانان
۲۳۲	۳۶۴۵۵	۱۹	۲۰۱	۴۸۲	۳۴۳۴۲	۳۵۰۴۴	۷۱۷۳۱	ایلام
۸۴	۶۵۳۹	۴	۳۵	۱۱۱	۶۳۷۶	۶۵۲۶	۱۳۱۴۹	ایوان
۱۴۱	۴۴۷۸	۲	۱۵	۵۷	۴۷۰۱	۴۷۷۵	۹۳۹۴	دره شهر
۲۴۰	۸۹۵۱	۱۱	۴۱	۱۰۶	۷۴۲۷	۷۵۸۵	۱۶۷۷۶	دهلران
۱۴۷	۴۱۱۴	۶	۱۸	۴۹	۳۸۴۹	۳۹۲۲	۸۱۸۳	شیروان و چرداول
۱۷۲	۶۵۳۱	۴	۴۰	۱۰۱	۵۹۲۸	۶۰۷۳	۱۲۷۷۶	مهران



۱۵-۳- جمعیت ۱۰ ساله و بیش تر استان ایلام بر حسب جنس و وضع زناشویی به تفکیک شهرستان - ۱۳۸۵ (دنباله)

زن								جمع	شهرستان
اظهار نشده	هرگز ازدواج نکرده	حداقل یکبار ازدواج کرده					جمع		
		اظهار نشده	بی همسر بر اثر طلاق	بی همسر بر اثر فوت همسر	دارای همسر	جمع			
۶۴۹	۶۰۶۵۲	۹۴۱	۵۱۷	۱۲۴۶	۶۷۵۰۵	۷۷۲۷۹	۱۳۸۵۱۰	نقاط شهری.....	
۱۸۷	۴۴۵۴	۱۱۴	۴۲	۶۶۱	۵۰۸۱	۵۸۹۸	۱۰۵۳۹	آبدانان.....	
۱۳۴	۳۰۷۷۶	۱۴۵	۳۲۶	۴۰۰۸	۳۴۲۳۳	۳۸۷۱۲	۶۹۶۲۲	ایلام.....	
۴۰	۵۷۴۴	۱۷۰	۵۹	۸۷۵	۶۴۱۲	۷۵۱۶	۱۳۳۰۰	ایوان.....	
۴۷	۳۹۲۱	۱۱۴	۳۶	۴۸۴	۴۶۹۲	۵۳۲۶	۹۲۹۴	دره شهر.....	
۱۳۰	۷۲۹۰	۱۸۷	۵۶	۹۹۱	۷۳۲۴	۸۵۵۸	۱۵۹۷۸	دهلران.....	
۳۵	۳۳۰۱	۱۴۰	۲۴	۴۴۱	۳۸۸۷	۴۴۹۲	۷۸۲۸	شیروان و چرداول.....	
۷۶	۵۱۶۶	۷۱	۴۴	۷۸۶	۵۸۷۶	۶۷۷۷	۱۲۰۱۹	مهران.....	

مرد								جمع	شهرستان
اظهار نشده	هرگز ازدواج نکرده	حداقل یکبار ازدواج کرده					جمع		
		اظهار نشده	بی همسر بر اثر طلاق	بی همسر بر اثر فوت همسر	دارای همسر	جمع			
۱۵۴	۵۰۲۹۵	۴۵	۲۵۰	۷۸۲	۴۰۰۴۰	۴۱۱۱۷	۹۲۲۶۶	۱۸۰۱۶۲	نقاط روستایی.....
۱۰۸	۵۰۱۶	۲	۲۲	۶۱	۳۸۸۹	۳۹۷۴	۹۰۹۸	۱۷۶۴۷	آبدانان.....
۸۲	۷۸۳۳	۷	۳۷	۱۲۹	۶۶۱۶	۶۷۸۹	۱۴۷۰۴	۲۸۴۴۲	ایلام.....
۳۱	۴۴۳۷	۳	۲۴	۶۸	۳۲۵۹	۳۳۵۴	۷۸۲۲	۱۵۲۷۸	ایوان.....
۱۵۵	۷۹۶۴	۶	۳۸	۱۴۷	۶۷۴۷	۶۹۳۸	۱۵۰۵۷	۲۹۸۵۱	دره شهر.....
۱۳۷	۵۶۹۸	۳	۲۳	۷۵	۴۲۲۰	۴۳۲۱	۱۰۱۵۶	۱۹۰۲۹	دهلران.....
۲۱۰	۱۲۵۷۰	۲۰	۷۵	۱۹۶	۱۰۵۳۳	۱۰۸۲۴	۲۳۶۰۴	۴۷۲۲۶	شیروان و چرداول.....
۱۳۱	۶۷۷۷	۴	۳۱	۱۰۶	۴۷۷۶	۴۹۱۷	۱۱۸۲۵	۲۲۶۸۹	مهران.....



۱۵-۳- جمعیت ۱۰ ساله و بیش تر استان ایلام بر حسب جنس و وضع زناشویی به تفکیک شهرستان - ۱۳۸۵ (دنباله)

شهرستان	زن							
	جمع	حداقل یک بار ازدواج کرده					اظهار نشده	
		اظهار نشده	بی همسر بر اثر طلاق	بی همسر	دارای همسر	جمع		
نقاط روستایی	۱۷۸۹۶	۴۵۹۵۵	۳۹۲۱۷	۵۷۶۱	۳۷۲	۶۰۵	۴۱۳۴۴	۵۹۷
آبدانان	۸۵۴۹	۴۴۹۹	۳۹۱۵	۵۲۱	۳۲	۳۱	۳۹۹۹	۵۱
ایلام	۱۳۷۳۸	۷۴۷۲	۶۳۹۱	۹۲۵	۵۱	۱۰۵	۶۲۵۰	۱۶
ایوان	۷۴۵۶	۳۸۶۸	۳۲۲۷	۵۷۴	۲۳	۴۴	۳۵۶۲	۲۶
دره شهر	۱۴۷۹۴	۷۷۴۳	۶۵۲۷	۱۰۳۱	۶۵	۱۲۰	۶۹۶۶	۸۵
دهلران	۸۸۷۳	۴۵۲۶	۳۸۷۱	۵۵۸	۴۲	۵۵	۴۱۸۶	۱۶۱
شیروان و چرداول	۲۳۶۲۲	۱۲۴۸۱	۱۰۶۱۶	۱۵۶۴	۱۱۶	۱۸۵	۱۰۹۸۴	۱۵۷
مهران	۱۰۸۶۴	۵۳۶۶	۴۶۷۰	۵۸۸	۴۳	۶۵	۵۳۹۷	۱۰۱

۱۶-۳- جمعیت استان ایلام بر حسب نوع معلولیت به تفکیک شهرستان - ۱۳۸۵

شهرستان	جمعیت ^(۱)	نابینا	ناشنوا	اختلال در گفتار و صدا	قطع دست	نقص دست
استان	۵۴۵۷۸۷	۷۲۰	۷۷۵	۱۳۲۹	۲۵۵	۱۱۶۳
آبدانان	۴۷۳۷۰	۸۰	۷۴	۱۴۱	۳۴	۱۰۷
ایلام	۱۹۹۵۱۹	۲۲۶	۲۴۸	۳۹۵	۱۰۰	۴۲۰
ایوان	۴۷۹۵۸	۶۶	۹۲	۱۳۸	۲۱	۱۳۹
دره شهر	۵۶۸۲۲	۱۰۸	۱۰۷	۱۲۵	۲۰	۱۳۱
دهلران	۶۲۲۵۶	۷۲	۹۰	۱۶۷	۳۳	۷۳
شیروان و چرداول	۷۳۹۷۳	۱۲۱	۱۰۳	۲۳۲	۲۲	۱۷۷
مهران	۵۷۸۸۹	۴۷	۶۱	۱۳۱	۲۵	۱۱۶

۱۶-۳- جمعیت استان ایلام بر حسب نوع معلولیت به تفکیک شهرستان - ۱۳۸۵ (دنباله)

شهرستان	قطع پا	نقص پا	نقص تنه	اختلال ذهنی	هیچ کدام	اظهار نشده
استان	۴۵۰	۱۸۵۵	۱۱۱۱	۲۴۰۷	۵۳۵۱۴۴	۲۱۱۴
آبدانان	۴۲	۱۸۷	۱۵۴	۲۰۷	۴۶۲۸۳	۳۰۴
ایلام	۱۵۹	۶۸۰	۲۷۳	۸۴۷	۱۹۶۲۰۷	۶۲۲
ایوان	۴۰	۱۹۹	۷۴	۲۵۲	۴۷۰۲۶	۱۴۷
دره شهر	۳۵	۲۱۸	۱۱۵	۲۸۵	۵۵۵۹۱	۲۹۸
دهلران	۶۲	۱۶۵	۷۲	۲۷۴	۶۱۰۹۹	۳۴۰
شیروان و چرداول	۶۷	۲۳۵	۱۵۰	۳۳۹	۷۲۵۲۷	۲۹۵
مهران	۴۵	۱۷۱	۵۰	۲۰۳	۵۷۱۱۱	۱۰۸

شهرستان	جمعیت ^(۱)	نابینا	ناشنوا	اختلال در گفتار و صدا	قطع دست	نقص دست
نقاط شهری	۳۳۱۲۳۱	۳۵۵	۳۷۲	۶۴۴	۱۳۶	۶۲۷
آبدانان	۲۵۴۵۷	۴۷	۴۶	۶۹	۱۸	۶۴
ایلام	۱۶۶۰۲۴	۱۷۲	۱۶۶	۳۰۳	۷۵	۳۵۳
ایوان	۳۰۸۰۹	۳۸	۳۲	۵۶	۱۵	۵۹
دره شهر	۲۲۱۸۴	۲۱	۲۶	۳۳	۳	۲۳
دهلران	۳۸۱۲۳	۳۷	۶۲	۹۳	۱۶	۴۲
شیروان و چرداول	۱۹۰۶۸	۲۲	۱۳	۴۲	۲	۴۰
مهران	۲۹۵۶۶	۱۸	۲۷	۴۸	۷	۴۶



۱۶-۳- جمعیت استان ایلام بر حسب نوع معلولیت به تفکیک شهرستان - ۱۳۸۵ (دنباله)

شهرستان	قطع پا	نقص پا	نقص تنه	اختلال ذهنی	هیچ کدام	اظهار نشده
نقاط شهری	۲۶۵	۱۰۶۸	۵۰۱	۱۳۹۲	۳۲۵۷۰۱	۱۲۳۴
آبدانان	۲۸	۱۳۰	۱۱۵	۱۱۷	۲۴۸۲۱	۱۵۴
ایلام	۱۳۶	۵۵۰	۲۳۱	۶۷۳	۱۶۳۴۰۷	۵۰۱
ایوان	۲۲	۱۰۲	۳۶	۱۳۰	۳۰۳۱۴	۹۹
دره شهر	۱۵	۵۰	۳۰	۱۳۶	۲۱۸۰۴	۹۱
دهلران	۳۲	۱۰۳	۳۷	۱۷۵	۳۷۳۶۶	۲۷۴
شیروان و چرداول	۳	۵۴	۲۵	۸۱	۱۸۷۶۹	۶۳
مهران	۲۹	۷۹	۲۷	۸۰	۲۹۲۲۷	۵۲

شهرستان	جمعیت ^(۱)	تابینا	ناشنوا	اختلال در گفتار و صدا	قطع دست	نقص دست
نقاط روستایی	۲۱۰۷۰۳	۳۶۲	۳۸۹	۶۶۶	۱۱۸	۵۲۵
آبدانان	۲۰۸۱۲	۳۳	۲۴	۶۷	۱۵	۴۱
ایلام	۳۳۳۰۳	۵۴	۸۲	۹۱	۲۵	۶۶
ایوان	۱۷۱۴۹	۲۸	۶۰	۸۲	۶	۸۰
دره شهر	۳۴۵۴۰	۸۷	۸۱	۹۲	۱۷	۱۰۶
دهلران	۲۳۴۵۹	۳۴	۲۸	۷۳	۱۷	۳۰
شیروان و چرداول	۵۴۹۰۵	۹۹	۹۰	۱۹۰	۲۰	۱۳۷
مهران	۲۶۵۳۵	۲۷	۲۴	۷۱	۱۸	۶۵



۱۶-۳- جمعیت استان ایلام بر حسب نوع معلولیت به تفکیک شهرستان - ۱۳۸۵ (دنباله)

شهرستان	قطع پا	نقص پا	نقص تنه	اختلال ذهنی	هیچ کدام	اظهار نشده
نقاط روستایی	۱۸۲	۷۷۹	۳۸۲	۱۰۰۱	۲۰۶۳۷۲	۱۴۵
آبدانان	۱۴	۵۵	۳۸	۸۹	۲۰۳۷۱	۱۴۹
ایلام	۲۳	۱۲۸	۴۲	۱۷۳	۳۲۶۱۷	۱۱۶
ایوان	۱۸	۹۷	۳۸	۱۲۲	۱۶۷۱۲	۴۸
دره شهر	۲۰	۱۶۸	۸۲	۱۴۹	۳۳۶۹۵	۲۰۵
دهلران	۲۸	۶۲	۳۵	۹۸	۲۳۰۷۴	۵۷
شیروان و چرداول	۶۴	۱۸۱	۱۲۵	۲۵۸	۵۳۷۵۸	۲۳۲
مهران	۱۵	۸۸	۲۲	۱۱۲	۲۶۱۴۵	۳۸

(۱) جمعیت معلول در این جدول از تفاضل ستون "جمعیت" با مجموع ستون‌های "هیچ‌کدام" و "اظهار نشده" محاسبه می‌شود.

۱۷-۳- جمعیت معلول^(۱) استان ایلام بر حسب تعداد موارد معلولیت به تفکیک شهرستان - ۱۳۸۵

شهرستان	کل				نقاط شهری	
	جمع	یک نوع معلولیت	دو نوع معلولیت	سه نوع معلولیت و بیش‌تر	جمع	یک نوع معلولیت
استان	۷۸۲۹	۶۲۳۴	۱۱۷۷	۴۱۸	۴۲۸۹	۳۴۴۳
آبدانان	۷۸۳	۵۸۶	۱۵۱	۴۶	۴۸۲	۳۵۸
ایلام	۲۶۹۰	۲۱۸۶	۳۵۰	۱۵۴	۲۱۱۶	۱۷۰۱
ایوان	۷۸۵	۶۱۱	۱۱۲	۶۲	۳۹۶	۳۲۶
دره شهر	۹۳۳	۷۵۶	۱۴۳	۳۴	۲۸۹	۲۴۹
دهلران	۸۱۷	۶۵۵	۱۳۳	۲۹	۴۸۳	۳۸۵
شیروان و چرداول	۱۱۵۱	۹۱۶	۱۷۵	۶۰	۲۳۶	۱۹۸
مهران	۶۷۰	۵۲۴	۱۱۳	۳۳	۲۸۷	۲۲۶



۱۷-۳- جمعیت معلول^(۱) استان ایلام بر حسب تعداد موارد معلولیت به تفکیک شهرستان - ۱۳۸۵ (دنباله)

شهرستان	نقاط شهری		نقاط روستایی		
	دو نوع معلولیت و بیش تر	سه نوع معلولیت و بیش تر	جمع	یک نوع معلولیت	دو نوع معلولیت و بیش تر
استان	۶۳۱	۲۲۵	۳۴۸۶	۲۷۵۸	۵۳۸
آبدانان	۹۶	۲۸	۲۹۲	۲۲۵	۵۰
ایلام	۲۸۷	۱۲۸	۵۷۰	۴۸۲	۶۲
ایوان	۴۶	۲۴	۳۸۹	۲۸۵	۶۶
دره شهر	۳۲	۸	۶۴۰	۵۰۴	۱۱۰
دهلران	۸۲	۱۶	۳۲۸	۲۶۴	۵۱
شیروان و چرداول	۳۰	۸	۹۱۵	۷۱۸	۱۴۵
مهران	۴۸	۱۳	۳۵۲	۲۸۰	۵۴

(۱) شامل نابینایی، ناشنوایی، اختلال در گفتار و صدا، قطع دست، نقص دست، قطع پا، نقص پا، نقص تنه و اختلال ذهنی می‌باشد.

۱۸-۳- خانوارهای معمولی و گروهی استان ایلام بر حسب تعداد اعضای خانوار به تفکیک شهرستان - ۱۳۸۵

شهرستان	جمع	۱ نفر	۲ نفر	۳ نفر	۴ نفر
استان	۱۱۱۲۲۳	۲۲۹۲	۱۱۳۸۷	۱۹۴۸۱	۲۱۶۵۹
آبدانان	۹۵۶۶	۲۰۰	۹۶۹	۱۶۳۴	۱۷۴۵
ایلام	۴۲۲۴۴	۸۳۴	۴۷۱۲	۸۰۱۶	۹۱۴۴
ایوان	۱۰۰۴۰	۱۸۲	۹۷۲	۱۷۱۰	۲۰۹۱
دره شهر	۱۱۵۰۲	۲۰۸	۱۱۳۵	۱۹۰۳	۲۱۶۵
دهلران	۱۱۴۸۴	۲۳۷	۱۰۳۳	۱۸۲۸	۱۹۲۱
شیروان و چرداول	۱۵۰۸۷	۳۳۳	۱۴۸۵	۲۵۱۱	۲۶۹۳
مهران	۱۱۳۰۰	۲۹۸	۱۰۸۱	۱۸۷۹	۱۹۰۰



۱۸-۳- خانوارهای معمولی و گروهی بر حسب تعداد اعضای خانوار به تفکیک استان- ۱۳۸۵ (دنباله)

شهرستان	۵ نفر	۶ نفر	۷ نفر	۸ نفر	۹ نفر	۱۰ نفر و بیش تر
استان	۱۱۷۱۵	۱۵۱۲۴	۱۰۵۲۴	۶۳۲۴	۳۲۵۵	۲۴۶۲
آبدانان	۱۵۰۱	۱۲۹۴	۱۰۳۵	۶۴۶	۳۱۳	۲۲۹
ایلام	۷۳۱۶	۵۴۲۳	۳۴۱۴	۱۸۵۹	۹۳۴	۵۹۲
ایوان	۱۸۹۳	۱۴۶۳	۸۸۵	۵۰۴	۲۰۰	۱۴۰
دره شهر	۱۹۳۶	۱۶۴۵	۱۱۳۸	۷۳۰	۳۴۷	۲۹۵
دهلران	۱۷۵۷	۱۵۹۹	۱۲۳۶	۸۲۲	۵۰۱	۵۵۰
شیروان و چرداول	۲۶۵۴	۲۱۶۸	۱۵۶۶	۹۲۷	۴۹۱	۲۵۹
مهران	۱۶۵۸	۱۵۳۲	۱۲۵۰	۸۳۶	۴۶۹	۳۹۷

شهرستان	جمع	۱ نفر	۲ نفر	۳ نفر	۴ نفر
نقاط شهری	۶۹۸۸۶	۱۲۷۳	۷۴۳۷	۱۳۲۱۷	۱۴۸۹۱
آبدانان	۵۳۰۲	۱۱۲	۵۶۶	۹۶۹	۱۰۳۸
ایلام	۳۵۶۲۹	۶۵۸	۴۰۶۱	۶۹۵۸	۷۹۳۹
ایوان	۶۶۱۵	۹۲	۶۴۷	۱۱۵۵	۱۴۹۴
دره شهر	۴۷۱۹	۶۸	۴۵۹	۸۹۰	۱۰۴۵
دهلران	۷۵۵۵	۱۳۹	۷۴۸	۱۳۶۲	۱۳۸۸
شیروان و چرداول	۳۹۳۸	۵۶	۳۲۱	۷۲۲	۸۲۹
مهران	۶۱۲۸	۱۴۸	۶۳۵	۱۱۶۱	۱۱۵۸



۱۸-۳- خانوارهای معمولی و گروهی بر حسب تعداد اعضای خانوار به تفکیک استان - ۱۳۸۵ (دنباله)

شهرستان	۵ نفر	۶ نفر	۷ نفر	۸ نفر	۹ نفر	۱۰ نفر و بیش‌تر
نقاط شهری.....	۱۲۱۳۹	۹۱۴۰	۵۱۴۷	۳۲۹۴	۱۵۹۵	۱۰۵۳
آبدانان.....	۸۵۸	۶۸۳	۵۳۵	۳۰۳	۱۳۴	۱۰۴
ایلام.....	۶۲۸۳	۴۴۴۵	۲۷۰۴	۱۴۵۲	۷۰۱	۴۲۸
ایوان.....	۱۲۸۹	۹۴۹	۵۱۶	۲۹۵	۱۰۲	۷۶
دره شهر.....	۸۵۱	۶۳۶	۳۷۵	۲۱۶	۹۸	۸۱
دهلران.....	۱۲۲۰	۱۰۷۴	۷۴۳	۴۴۲	۲۶۰	۱۷۹
شیروان و چرداول.....	۷۱۰	۵۳۴	۳۸۶	۲۱۳	۱۲۲	۴۵
مهران.....	۹۲۸	۸۱۹	۵۸۸	۳۷۳	۱۷۸	۱۴۰

شهرستان	جمع	۱ نفر	۲ نفر	۳ نفر	۴ نفر
نقاط روستایی.....	۴۰۶۲۹	۱۰۱۳	۳۹۰۰	۶۱۶۰	۶۶۵۹
آبدانان.....	۴۰۵۶	۸۵	۳۹۰	۶۳۶	۶۷۱
ایلام.....	۶۵۷۸	۱۷۵	۶۴۸	۱۰۵۲	۱۱۹۹
ایوان.....	۳۴۲۵	۹۰	۳۲۵	۵۵۵	۵۹۷
دره شهر.....	۶۷۶۸	۱۴۰	۶۷۶	۱۰۱۱	۱۱۱۸
دهلران.....	۳۸۲۱	۹۸	۲۸۲	۴۵۴	۵۲۰
شیروان و چرداول.....	۱۱۱۴۹	۲۷۷	۱۱۶۴	۱۷۸۹	۱۸۶۴
مهران.....	۴۸۳۲	۱۴۸	۴۱۵	۶۶۳	۶۹۰



۱۸-۳- خانوارهای معمولی و گروهی بر حسب تعداد اعضای خانوار به تفکیک استان - ۱۳۸۵ (دنباله)

شهرستان	۵ نفر	۶ نفر	۷ نفر	۸ نفر	۹ نفر	۱۰ نفر و بیش تر
نقاط روستایی.....	۶۴۸۰	۵۸۶۵	۴۵۷۲	۲۹۷۵	۱۶۲۵	۱۳۸۰
آبدانان.....	۶۱۵	۵۷۱	۴۷۰	۳۲۸	۱۶۹	۱۲۱
ایلام.....	۱۰۳۰	۹۶۹	۷۰۶	۴۰۵	۲۳۲	۱۶۲
ایوان.....	۶۰۴	۵۱۴	۳۶۹	۲۰۹	۹۸	۶۴
دره شهر.....	۱۰۸۳	۱۰۰۸	۷۶۰	۵۱۱	۲۴۹	۲۱۲
دهلران.....	۵۲۵	۵۰۵	۴۷۴	۳۶۷	۲۳۴	۳۶۲
شیروان و چرداول.....	۱۹۴۴	۱۶۳۴	۱۱۸۰	۷۱۴	۳۶۹	۲۱۴
مهران.....	۶۷۹	۶۶۴	۶۱۳	۴۴۱	۲۷۴	۲۴۵

۱۹-۳- خانوارهای معمولی استان ایلام بر حسب جنس سرپرست خانوار به تفکیک شهرستان - ۱۳۸۵

شهرستان	جمع			شهری			روستایی		
	مرد و زن	مرد	زن	مرد و زن	مرد	زن	مرد و زن	مرد	زن
استان ^(۱)	۱۱۰۵۷۲	۱۰۱۷۳۶	۸۸۳۶	۶۹۴۵۱	۶۴۱۳۷	۵۳۱۴	۴۰۴۱۳	۳۶۹۳۲	۳۴۸۱
آبدانان.....	۹۵۳۹	۸۸۲۹	۷۱۰	۵۲۷۵	۴۸۶۶	۴۰۹	۴۰۵۶	۳۷۵۹	۲۹۷
ایلام.....	۴۱۹۳۲	۳۸۷۳۰	۳۲۰۲	۳۵۳۵۱	۳۲۶۹۵	۲۶۵۶	۶۵۴۴	۶۰۰۰	۵۴۴
ایوان.....	۱۰۰۱۳	۹۰۹۶	۹۱۷	۶۵۹۵	۶۰۸۳	۵۱۲	۳۴۱۸	۳۰۱۳	۴۰۵
دره شهر.....	۱۱۴۰۶	۱۰۵۶۷	۸۳۹	۴۶۸۴	۴۴۱۹	۲۶۵	۶۷۰۷	۶۱۳۴	۵۷۳
دهلران.....	۱۱۴۰۳	۱۰۴۰۷	۹۹۶	۷۵۳۶	۶۸۶۹	۶۶۷	۳۷۵۹	۳۴۳۱	۳۲۸
شیروان و چرداول.....	۱۵۰۴۹	۱۳۸۷۳	۱۱۷۶	۳۹۲۱	۳۶۷۶	۲۴۵	۱۱۱۲۸	۱۰۱۹۷	۹۳۱
مهران.....	۱۱۲۳۰	۱۰۲۳۴	۹۹۶	۶۰۸۹	۵۵۲۹	۵۶۰	۴۸۰۱	۴۳۹۸	۴۰۳

(۱) جمعیت غیر ساکن در کل منظور شده است.

۲۰-۳- خانوارهای معمولی و گروهی استان ایلام بر حسب تعداد افراد با سواد و بی سواد به تفکیک شهرستان - ۱۳۸۵

با سواد					جمع	شهرستان
۴ نفر و بیشتر	۳ نفر	۲ نفر	۱ نفر	ندارد		
۵۲۰۱۷	۱۸۲۹۶	۲۹۷۳۱	۶۶۷۹	۴۵۰۰	۱۱۱۲۳۳	استان
۴۳۸۳	۱۴۵۷	۲۶۶۷	۶۲۲	۴۳۷	۹۵۶۶	آبدانان
۲۰۰۲۰	۷۲۰۶	۱۱۷۳۶	۲۰۷۶	۱۲۰۶	۴۲۲۴۴	ایلام
۴۶۳۱	۱۸۷۷	۲۵۷۶	۶۱۹	۳۳۷	۱۰۰۴۰	ایوان
۵۶۰۵	۱۸۳۷	۳۰۳۳	۶۲۰	۴۰۷	۱۱۵۰۲	دره شهر
۵۴۲۸	۱۶۸۲	۲۸۸۷	۸۵۴	۶۳۳	۱۱۴۸۴	دهلران
۶۶۵۲	۲۵۸۹	۳۸۶۰	۱۱۱۵	۸۷۱	۱۵۰۸۷	شیروان و چرداول
۵۲۹۸	۱۶۴۸	۲۹۷۲	۷۷۳	۶۰۹	۱۱۳۰۰	مهران

بی سواد					جمع	شهرستان
۴ نفر و بیشتر	۳ نفر	۲ نفر	۱ نفر	ندارد		
۱۶۳۹	۳۲۷۷	۲۲۶۱۱	۲۶۳۶۱	۵۷۳۳۵	۵۷۳۳۵	استان
۱۶۹	۳۶۷	۲۲۷۵	۲۲۹۸	۴۴۵۷	۴۴۵۷	آبدانان
۱۶۸	۵۹۷	۶۱۴۳	۹۰۰۰	۲۶۳۳۶	۲۶۳۳۶	ایلام
۶۶	۲۶۶	۲۳۷۷	۲۵۶۴	۴۷۶۷	۴۷۶۷	ایوان
۹۵	۳۳۸	۲۵۷۷	۲۹۱۲	۵۵۸۰	۵۵۸۰	دره شهر
۵۸۷	۵۹۰	۲۳۰۵	۲۷۸۳	۵۲۱۹	۵۲۱۹	دهلران
۲۷۴	۶۵۴	۴۲۲۹	۴۰۴۲	۵۸۸۸	۵۸۸۸	شیروان و چرداول
۲۸۰	۴۶۵	۲۷۰۵	۲۷۶۲	۵۰۸۸	۵۰۸۸	مهران



۲۰-۳- خانوارهای معمولی و گروهی استان ایلام بر حسب تعداد افراد با سواد و بی سواد به تفکیک شهرستان - ۱۳۸۵ (دنباله)

با سواد					جمع	شهرستان
۴ نفر و بیش تر	۳ نفر	۲ نفر	۱ نفر	ندارد		
۳۳۵۱۳	۱۱۶۹۱	۱۹۵۱۴	۳۲۳۴	۱۷۹۴	۶۹۱۱۶	نقاط شهری
۲۴۹۶	۸۲۰	۱۵۵۸	۲۷۵	۱۵۳	۵۳۰۲	آبدانان
۱۷۰۷۴	۶۰۶۶	۱۰۰۵۸	۱۵۸۹	۸۴۲	۳۵۶۲۹	ایلام
۳۱۱۰	۱۲۹۳	۱۷۳۳	۳۲۵	۱۵۴	۶۶۱۵	ایوان
۲۳۲۴	۷۷۷	۱۳۱۹	۱۹۶	۱۰۳	۴۷۱۹	دره شهر
۳۸۱۳	۱۱۰۹	۲۰۷۴	۳۵۹	۲۰۰	۷۵۵۵	دهلران
۱۹۳۲	۶۸۳	۱۰۸۳	۱۵۵	۸۵	۳۹۳۸	شیروان و چرداول
۲۸۳۴	۹۴۳	۱۷۵۹	۳۳۵	۲۵۷	۶۱۲۸	مهران

بی سواد					جمع	شهرستان
۴ نفر و بیش تر	۳ نفر	۲ نفر	۱ نفر	ندارد		
۲۳۹	۱۰۰۰	۱۰۱۵۱	۱۵۱۹۱	۴۳۲۹۱	۴۳۲۹۱	نقاط شهری
۲۷	۱۲۵	۹۶۷	۱۱۸۹	۲۹۹۴	۲۹۹۴	آبدانان
۷۳	۳۳۵	۴۲۵۸	۷۲۳۸	۲۳۷۲۵	۲۳۷۲۵	ایلام
۳۱	۱۰۳	۱۲۵۸	۱۵۴۳	۳۶۸۰	۳۶۸۰	ایوان
۱۵	۶۸	۷۰۳	۹۵۸	۲۹۷۵	۲۹۷۵	دره شهر
۳۶	۱۳۶	۱۱۷۰	۱۸۷۰	۴۳۴۳	۴۳۴۳	دهلران
۱۴	۹۱	۶۹۵	۹۳۵	۲۲۰۳	۲۲۰۳	شیروان و چرداول
۴۳	۱۴۲	۱۱۰۷	۱۴۵۸	۳۳۷۸	۳۳۷۸	مهران



۲۰-۳- خانوارهای معمولی و گروهی استان ایلام بر حسب تعداد افراد با سواد و بی سواد به تفکیک شهرستان - ۱۳۸۵ (دنباله)

با سواد					جمع	شهرستان
۴ نفر و بیش تر	۳ نفر	۲ نفر	۱ نفر	ندارد		
۱۸۲۶۶	۶۴۹۵	۱۰۰۰۵	۳۳۱۳	۲۵۵۰	۴۰۶۲۹	نقاط روستایی
۱۸۴۰	۶۰۴	۱۰۶۳	۳۱۰	۲۳۹	۴۰۵۶	آبدانان
۲۹۴۰	۱۱۳۲	۱۶۶۹	۴۸۰	۳۵۷	۶۵۷۸	ایلام
۱۵۲۱	۵۸۴	۸۴۳	۲۹۴	۱۸۳	۳۴۲۵	ایوان
۳۲۸۱	۱۰۶۰	۱۷۱۳	۴۲۳	۲۹۱	۶۷۶۸	دره شهر
۱۵۹۴	۵۶۵	۷۹۷	۴۷۸	۳۸۷	۳۸۲۱	دهلران
۴۷۲۰	۱۹۰۶	۲۷۷۷	۹۶۰	۷۸۶	۱۱۱۴۹	شیروان و چرداول
۲۳۷۰	۶۴۴	۱۱۴۳	۳۶۸	۳۰۷	۴۸۳۲	مهران

بی سواد					جمع	شهرستان
۴ نفر و بیش تر	۳ نفر	۲ نفر	۱ نفر	ندارد		
۱۲۲۱	۲۱۶۹	۱۲۲۳۱	۱۱۰۳۸	۱۳۹۷۰	۱۳۹۷۰	نقاط روستایی
۹۴	۲۰۹	۱۲۴۰	۱۰۷۸	۱۴۳۵	۱۴۳۵	آبدانان
۸۵	۲۵۴	۱۸۷۳	۱۷۵۸	۲۶۰۸	۲۶۰۸	ایلام
۳۵	۱۶۳	۱۱۱۹	۱۰۲۱	۱۰۸۷	۱۰۸۷	ایوان
۶۸	۲۶۸	۱۸۷۳	۱۹۵۴	۲۶۰۵	۲۶۰۵	دره شهر
۴۹۸	۴۴۲	۱۱۱۷	۸۹۶	۸۶۸	۸۶۸	دهلران
۲۶۰	۵۶۳	۳۵۳۴	۳۱۰۷	۳۶۸۵	۳۶۸۵	شیروان و چرداول
۱۸۱	۲۷۰	۱۴۷۵	۱۲۲۴	۱۶۸۲	۱۶۸۲	مهران

۲۱-۳- خانوارهای معمولی ساکن و گروهی استان ایلام بر حسب نوع محل سکونت به تفکیک شهرستان - ۱۳۸۵

شهرستان	جمع	واحد مسکونی معمولی	چادر	کپر	آلونک، زاغه یا موارد مشابه	سایر
استان	۱۱۰۵۱۵	۱۰۹۳۶۹	۹۵۶	۱۹	۷	۹۴
آبدانان	۹۳۵۸	۹۱۴۳	۲۰۷	۸	۰	۰
ایلام	۴۲۲۰۷	۴۲۱۴۱	۵۸	۲	۳	۳
ایوان	۱۰۰۴۰	۱۰۰۱۸	۲۱	۱	۰	۰
دره شهر	۱۱۴۸۷	۱۱۳۸۸	۵۲	۵	۱	۴۱
دهلران	۱۱۳۷۶	۱۱۲۰۲	۵۸	۷۳	۲	۴۱
شیروان و چرداول	۱۵۰۸۷	۱۵۰۸۰	۰	۰	۰	۷
مهران	۱۰۹۶۰	۱۰۳۹۷	۵۶۰	۰	۱	۲

شهرستان	جمع	واحد مسکونی معمولی	چادر	کپر	آلونک، زاغه یا موارد مشابه	سایر
نقاط شهری	۶۹۱۸۶	۶۹۱۷۵	۱	۴	۴	۲
آبدانان	۵۳۰۲	۵۳۰۰	۰	۲	۰	۰
ایلام	۳۵۶۲۹	۳۵۶۲۵	۰	۱	۳	۰
ایوان	۶۶۱۵	۶۶۱۴	۱	۰	۰	۰
دره شهر	۴۷۱۹	۴۷۱۹	۰	۰	۰	۰
دهلران	۷۵۵۵	۷۵۵۴	۰	۱	۰	۰
شیروان و چرداول	۳۹۳۸	۳۹۳۶	۰	۰	۰	۲
مهران	۶۱۲۸	۶۱۲۷	۰	۰	۱	۰

۳-۲۱- خانوارهای معمولی ساکن و گروهی استان ایلام بر حسب نوع محل سکونت به تفکیک شهرستان - ۱۳۸۵ (دنباله)

شهرستان	جمع	واحد مسکونی معمولی	چادر	کپر	آلونک، زاغه یا موارد مشابه	سایر
نقاط روستایی.....	۴۰۶۲۹	۳۹۴۹۴	۹۵۵	۱۵	۳	۹۲
آبدانان.....	۴۰۵۶	۳۸۴۳	۲۰۷	۶	۰	۰
ایلام.....	۶۵۷۸	۶۵۱۶	۵۸	۱	۰	۳
ایوان.....	۳۴۲۵	۳۴۰۴	۲۰	۱	۰	۰
دره شهر.....	۶۷۶۸	۶۶۶۹	۵۲	۵	۱	۴۱
دهلران.....	۳۸۲۱	۳۶۴۸	۵۸	۷۲	۲	۴۱
شیروان و چرداول.....	۱۱۱۴۹	۱۱۱۴۴	۰	۰	۰	۵
مهران.....	۴۸۳۲	۴۲۷۰	۵۶۰	۰	۰	۲

۳-۲۲- برآورد خانوارهای معمولی ساکن استان ایلام بر حسب در اختیار داشتن موتور سیکلت، خودروی سبک، رایانه و استفاده از اینترنت به تفکیک شهرستان - ۱۳۸۵

شهرستان	کل خانوارها	موتورسیکلت (دنده‌ای و گازی)	خودروی سبک (سواری، وانت و...)
استان.....	۱۰۹۱۶۳	۱۴۵۵۰	۳۲۰۹۶
آبدانان.....	۹۳۳۱	۲۰۹۱	۱۵۹۷
ایلام.....	۴۱۸۹۳	۲۵۵۹	۱۶۷۴۱
ایوان.....	۱۰۰۱۳	۳۰۱	۲۸۴۵
دره شهر.....	۱۱۳۹۱	۲۴۰۹	۲۶۹۳
دهلران.....	۱۱۲۹۶	۴۰۴۷	۲۵۶۰
شیروان و چرداول.....	۱۵۰۴۸	۱۰۱۶	۲۹۵۳
مهران.....	۱۰۸۹۰	۲۱۲۷	۲۷۰۷



۲۲-۳- برآورد خانوارهای معمولی ساکن استان ایلام بر حسب در اختیار داشتن موتور سیکلت، خودروی سبک، رایانه و استفاده از اینترنت به تفکیک شهرستان - ۱۳۸۵ (دنباله)

شهرستان	رایانه				جمع	هیچ کدام از وسایل و امکانات فوق	اظهار نشده
	همراه با استفاده حداقل یکی از اعضای خانوار از اینترنت	بدون استفاده اعضای خانوار از اینترنت	اظهار نشده	هیچ کدام از وسایل و امکانات فوق			
استان	۷۲۱۶	۷۱۵۱	۱۰۵	۶۰۵۴۴	۱۳		
آبدانان	۴۰۳	۸۹۰	۷۷	۵۲۰۶	۲۰		
ایلام	۴۵۹۱	۳۸۸۸	۳۶۸	۲۰۴۷۹	۴		
ایوان	۵۰۴	۳۹۳	۴۹	۶۶۲۴	۲۰		
دره شهر	۴۴۴	۵۳۶	۸۲	۶۲۶۹	۷		
دهلران	۶۶۶	۵۱۴	۱۵۴	۵۲۰۶	۲۸		
شیروان و چرداول	۴۴۸	۱۲۴۸	۳۲	۱۰۳۰۱	۲		
مهران	۱۶۰	۳۸۱	۴۴	۶۴۵۹	۳		

شهرستان	کل خانوارها	موتورسیکلت (دنده‌ای و گازی)	خودروی سبک (سواری، وانت و...)
نقاط شهری	۶۹۴۵۳	۱۰۲۰	۲۵۳۱۹
آبدانان	۵۲۷۵	۱۲۳۳	۱۱۸۳
ایلام	۳۵۳۵۱	۲۰۶۹	۱۵۲۹۳
ایوان	۶۵۹۵	۲۰۳	۲۲۵۴
دره شهر	۴۶۸۴	۸۰۲	۱۶۳۴
دهلران	۷۵۳۷	۲۱۴۹	۱۷۴۰
شیروان و چرداول	۳۹۲۱	۲۳۷	۱۲۴۲
مهران	۶۰۸۹	۱۳۲۸	۱۹۷۴



۲۲-۳- برآورد خانوارهای معمولی ساکن استان ایلام بر حسب در اختیار داشتن موتور سیکلت، خودروی سبک، رایانه و استفاده از اینترنت به تفکیک شهرستان - ۱۳۸۵ (دنباله)

شهرستان	رایانه				جمع	هیچ کدام از وسایل و امکانات فوق اظهار نشده
	اظهار نشده	بدون استفاده اعضای خانوار از اینترنت	همراه با استفاده حداقل یکی از اعضای خانوار از اینترنت	جمع		
نقاط شهری.....	۱۳۳۱۱	۶۷۷۲	۵۱۰۶	۷۴۰	۳۳۸۱۹	۴۳
آبدانان.....	۷۲۳	۳۷۳	۲۷۳	۷۷	۲۸۰۵	۲۰
ایلام.....	۸۵۸۸	۴۴۶۵	۳۷۷۱	۳۵۲	۱۵۹۱۲	۰
ایوان.....	۸۸۴	۴۸۲	۳۶۲	۴۰	۳۹۱۰	۰
دره شهر.....	۸۰۵	۳۸۹	۳۴۱	۷۵	۲۱۷۴	۲
دهلران.....	۱۲۶۴	۶۶۶	۴۶۰	۱۳۸	۳۷۲۲	۱۶
شیروان و چرداول.....	۵۲۲	۲۳۶	۲۷۰	۲۶	۲۳۰۱	۲
مهران.....	۵۲۲	۱۶۰	۳۲۹	۳۳	۳۰۶۶	۳

شهرستان	کل خانوارها	موتورسیکلت (دنده‌ای و گازی)	خودروی سبک (سواری، وانت و...)
نقاط روستایی.....	۴۰۴۱۰	۶۵۲۹	۶۷۷۷
آبدانان.....	۴۰۵۶	۸۵۸	۴۱۴
ایلام.....	۶۵۴۲	۴۹۰	۱۴۴۸
ایوان.....	۳۴۱۸	۹۸	۵۹۱
دره شهر.....	۶۷۰۷	۱۶۰۶	۱۰۶۰
دهلران.....	۳۷۵۹	۱۸۹۸	۸۲۱
شیروان و چرداول.....	۱۱۱۲۷	۷۷۹	۱۷۱۱
مهران.....	۴۸۰۱	۷۹۹	۷۳۳



۲۲-۳- برآورد خانوارهای معمولی ساکن استان ایلام بر حسب در اختیار داشتن موتور سیکلت، خودروی سبک، رایانه و استفاده از اینترنت به تفکیک شهرستان - ۱۳۸۵ (دنباله)

شهرستان	رایانه				هیچ کدام از وسایل و امکانات فوق	اظهار نشده
	جمع	همراه با استفاده حداقل یکی از اعضای خانوار از اینترنت	بدون استفاده اعضای خانوار از اینترنت	اظهار نشده		
نقاط روستایی	۲۵۵۴	۴۴۴	۲۰۴۵	۶۵	۲۶۶۵۴	۴۰
آبدانان	۶۴۸	۳۰	۶۱۸	.	۲۴۰۲	.
ایلام	۲۵۹	۱۲۶	۱۱۷	۱۶	۴۵۶۷	۴
ایوان	۶۲	۲۲	۳۱	۹	۲۷۱۴	۲۰
دره شهر	۲۵۷	۵۵	۱۹۵	۷	۴۰۹۵	۵
دهلران	۶۹	.	۵۴	۱۵	۱۴۸۴	۱۲
شیروان و چرداول	۱۱۹۶	۲۱۲	۹۷۸	۶	۸۰۰۰	.
مهران	۶۳	.	۵۲	۱۱	۳۳۹۳	.

۲۳-۳- برآورد خانوارهای معمولی ساکن و گروهی استان ایلام بر حسب عمده ترین سوخت مصرفی برای ایجاد گرما به تفکیک شهرستان - ۱۳۸۵

شهرستان	جمع	نفت سفید	گازوییل	گاز مایع	گاز طبیعی (شبکه عمومی)	برق	سوخت جامد (هیزم، زغال چوب و...)	سایر سوختها	هیچ کدام	اظهار نشده
استان	۱۱۰۵۱۴	۱۰۵۷۱۷	۲۰۵۰	۱۱۷۸	.	۱۳۶	۱۳۷۵	۲۸	.	۳۰
آبدانان	۹۳۵۸	۸۹۶۴	۲۳۸	۵۶	.	.	۹۶	۴	.	.
ایلام	۴۲۲۰۷	۳۹۶۶۶	۱۷۰۶	۶۶۷	.	۴۰	۱۰۴	۲۴	.	.
ایوان	۱۰۰۴۰	۹۹۳۶	۳۸	۳۳	.	۴	۱۶	.	.	۱۲
دره شهر	۱۱۴۸۷	۱۱۲۳۱	۵۳	۷۱	.	۱۰	۱۱۸	.	.	۴
دهلران	۱۱۳۷۵	۱۱۰۵۲	.	۱۲۴	.	۷۱	۱۲۱	.	.	۸
شیروان و چرداول	۱۵۰۸۷	۱۴۵۰۴	۸	۱۴۳	.	.	۴۲۶	.	.	۵
مهران	۱۰۹۶۰	۱۰۳۶۵	۸	۸۲	.	۱۲	۴۹۳	.	.	۱



۲۳-۳- برآورد خانوارهای معمولی ساکن و گروهی استان ایلام بر حسب عمده‌ترین سوخت مصرفی برای ایجاد گرما به تفکیک

شهرستان - ۱۳۸۵ (دنباله)

شهرستان	جمع	نفت سفید	گازوییل	گاز مایع	گاز طبیعی (شبکه عمومی)	برق	سوخت جامد (هیزم، زغال چوب و...)	سایر سوخت‌ها	هیچ کدام	اظهار نشده
نقاط شهری.....	۶۹۸۱۵	۶۶۹۲۰	۱۹۲۷	۱۹۱	۰	۱۰۴	۱	۲۸	۰	۱۴
آبدانان.....	۵۳۰۲	۵۰۴۲	۲۲۹	۲۸	۰	۰	۰	۴	۰	۰
ایلام.....	۳۵۶۲۹	۳۳۳۳۵	۱۶۵۵	۵۷۴	۰	۴۰	۱	۲۴	۰	۰
ایوان.....	۶۶۱۵	۶۵۴۲	۳۲	۳۳	۰	۴	۰	۰	۰	۴
دره شهر.....	۴۷۱۹	۴۶۸۴	۳	۲۷	۰	۵	۰	۰	۰	۰
دهلران.....	۷۵۵۴	۷۳۹۱	۰	۱۰۴	۰	۵۵	۰	۰	۰	۵
شیروان و چرداول.....	۳۹۳۸	۳۸۳۵	۲	۹۶	۰	۰	۰	۰	۰	۵
مهران.....	۶۱۲۸	۶۰۹۱	۸	۲۸	۰	۰	۰	۰	۰	۱

شهرستان	جمع	نفت سفید	گازوییل	گاز مایع	گاز طبیعی (شبکه عمومی)	برق	سوخت جامد (هیزم، زغال چوب و...)	سایر سوخت‌ها	هیچ کدام	اظهار نشده
نقاط روستایی.....	۴۰۶۲۹	۳۸۱۷۹۷	۱۲۲	۲۸۸	۰	۳۲	۱۳۷۴	۰	۰	۱۶
آبدانان.....	۴۰۵۶	۳۹۲۲	۹	۲۹	۰	۰	۹۶	۰	۰	۰
ایلام.....	۶۵۷۸	۶۳۳۰	۵۱	۹۴	۰	۰	۱۰۳	۰	۰	۰
ایوان.....	۳۴۲۵	۳۳۹۴	۶	۰	۰	۰	۱۶	۰	۰	۹
دره شهر.....	۶۷۶۸	۶۵۴۷	۵۰	۴۴	۰	۵	۱۱۸	۰	۰	۴
دهلران.....	۳۸۲۱	۳۶۶۰	۰	۲۱	۰	۱۶	۱۲۱	۰	۰	۳
شیروان و چرداول.....	۱۱۱۴۹	۱۰۶۶۹	۶	۴۷	۰	۰	۴۲۶	۰	۰	۰
مهران.....	۴۸۳۲	۴۲۷۳	۰	۵۴	۰	۱۲	۴۹۳	۰	۰	۰

۲۴-۳- برآورد خانوارهای معمولی ساکن و گروهی استان ایلام بر حسب عمده‌ترین سوخت مصرفی برای پخت و پز به تفکیک شهرستان - ۱۳۸۵

شهرستان	جمع	نفت سفید	گاز مایع	گاز طبیعی (شبکه عمومی)	برق	سوخت جامد (هیزم، زغال چوب و...)	سایر سوخت‌ها	اظهار نشده
استان	۱۱۰۵۱۴	۴۹۲۲	۱۰۳۴۴۱	۰	۳۳	۱۳۲۳	۱۱	۷۷۸
آبدانان	۹۳۵۸	۲۰۵	۸۹۴۰	۰	۰	۸۱	۴	۱۲۷
ایلام	۴۲۲۰۷	۱۲۹۴	۴۰۳۵۵	۰	۰	۱۹۲	۰	۳۶۶
ایوان	۱۰۰۴۰	۵۱۳	۹۴۴۸	۰	۵	۲۵	۰	۴۹
دره شهر	۱۱۴۸۷	۳۵۵	۱۰۹۸۰	۰	۷	۱۰۲	۰	۴۲
دهلران	۱۱۳۷۵	۲۱۸	۱۱۱۰۲	۰	۱۲	۱۶	۰	۲۷
شیروان و چرداول	۱۵۰۸۷	۱۸۷۸	۱۲۶۹۱	۰	۹	۳۸۷	۶	۱۱۶
مهران	۱۰۹۶۰	۴۵۸	۹۹۳۲	۰	۰	۵۲۰	۰	۵۰

شهرستان	جمع	نفت سفید	گاز مایع	گاز طبیعی (شبکه عمومی)	برق	سوخت جامد (هیزم، زغال چوب و...)	سایر سوخت‌ها	اظهار نشده
نقاط شهری	۶۹۸۸۵	۱۸۷۶	۶۷۴۴۰	۰	۰	۵	۰	۵۶۵
آبدانان	۵۳۰۲	۵۱	۵۱۵۴	۰	۰	۰	۰	۹۷
ایلام	۳۵۶۲۹	۸۸۰	۳۴۴۰۲	۰	۰	۱	۰	۳۴۶
ایوان	۶۶۱۵	۴۷۵	۶۱۱۴	۰	۰	۰	۰	۲۵
دره شهر	۴۷۱۹	۲۱	۴۶۵۶	۰	۰	۰	۰	۴۲
دهلران	۷۵۵۴	۳۱	۷۵۰۴	۰	۰	۰	۰	۱۹
شیروان و چرداول	۳۹۳۸	۲۴۷	۳۶۸۳	۰	۰	۰	۰	۸
مهران	۶۱۲۸	۱۷۰	۵۹۲۷	۰	۰	۴	۰	۲۷



۲۴-۳- برآورد خانوارهای معمولی ساکن و گروهی استان ایلام بر حسب عمده‌ترین سوخت مصرفی برای پخت و پز به تفکیک شهرستان - ۱۳۸۵ (دنباله)

شهرستان	جمع	نفت سفید	گاز مایع	گاز طبیعی (شبکه عمومی)	برق	سوخت جامد (هیزم، زغال چوب و...)	سایر سوخت‌ها	اظهار نشده
نقاط روستایی.....	۴۰۶۲۹	۳۰۴۶	۳۶۰۰۱	۰	۳۳	۱۳۱۸	۱۱	۲۱۴
آبدانان.....	۴۰۵۶	۱۵۴	۳۷۸۶	۰	۰	۸۱	۴	۳۰
ایلام.....	۶۵۷۸	۴۱۴	۵۹۵۳	۰	۰	۱۹۰	۰	۲۰
ایوان.....	۳۴۲۵	۳۸	۳۳۳۳	۰	۵	۲۵	۰	۲۴
دره شهر.....	۶۷۶۸	۳۳۴	۶۳۲۵	۰	۷	۱۰۲	۰	۰
دهلران.....	۳۸۲۱	۱۸۷	۳۵۹۸	۰	۱۲	۱۶	۰	۹
شیروان و چرداول.....	۱۱۱۴۹	۱۶۳۲	۹۰۰۸	۰	۹	۳۸۷	۶	۱۰۷
مهران.....	۴۸۳۲	۲۸۸	۴۰۰۵	۰	۰	۵۱۶	۰	۲۳

۲۵-۳- برآورد خانوارهای معمولی ساکن و گروهی استان ایلام بر حسب عمده‌ترین سوخت مصرفی برای تهیه آب گرم به تفکیک شهرستان - ۱۳۸۵

شهرستان	جمع	نفت سفید	گازوئیل	گاز مایع	گاز طبیعی (شبکه عمومی)	برق	سوخت جامد (هیزم، زغال چوب و...)	سایر سوخت‌ها	اظهار نشده
استان.....	۱۱۰۵۱۴	۳۴۰۳۱	۱۶۴۱	۶۸۶۴۸	۰	۲۷۵۰	۲۵۹۷	۶۴	۷۸۲
آبدانان.....	۹۳۵۸	۲۱۶۵	۸	۶۴۷۱	۰	۲۴۵	۳۳۴	۱۵	۱۱۹
ایلام.....	۴۲۲۰۷	۶۳۶۰	۱۴۴۸	۳۳۶۲۹	۰	۱۳۲	۳۳۰	۰	۳۰۷
ایوان.....	۱۰۰۴۰	۵۱۲۱	۵۴	۴۶۶۲	۰	۱۳	۱۴۷	۴	۳۹
دره شهر.....	۱۱۴۸۷	۵۱۴۲	۶۱	۵۸۹۶	۰	۵۳	۲۸۹	۰	۴۵
دهلران.....	۱۱۳۷۵	۳۸۹۴	۷	۵۰۵۴	۰	۲۱۲۵	۱۰۹	۱۸	۱۶۹
شیروان و چرداول.....	۱۵۰۸۷	۷۸۱۵	۲۳	۶۵۰۱	۰	۳۵	۶۲۶	۲۷	۵۸
مهران.....	۱۰۹۶۰	۳۵۳۴	۴۰	۶۴۳۴	۰	۱۴۷	۷۶۱	۰	۴۵

۲۵-۳- برآورد خانوارهای معمولی ساکن و گروهی استان ایلام بر حسب عمده‌ترین سوخت مصرفی برای تهیه آب گرم به تفکیک شهرستان - ۱۳۸۵ (دنباله)

شهرستان	جمع	نفت سفید	گازوییل	گاز مایع	گاز طبیعی (شبکه عمومی)	برق	سوخت جامد (هیزم، زغال چوب و...)	سایر سوخت‌ها	اظهاری نشده
نقاط شهری	۶۹۸۸۵	۱۰۷۷۱	۱۴۴۱	۵۵۰۰۸	۰	۱۹۴۵	۳۲	۱۹	۶۶۹
آبدانان	۵۳۰۲	۶۳۶	۸	۴۲۸۸	۰	۲۴۵	۲۴	۰	۱۰۱
ایلام	۳۵۶۲۹	۳۶۶۹	۱۳۶۳	۳۰۲۰۶	۰	۹۳	۱	۰	۲۹۷
ایوان	۶۶۱۵	۲۳۲۶	۴۴	۴۲۱۶	۰	۰	۰	۴	۲۵
دره شهر	۴۷۱۹	۵۷۱	۰	۴۱۰۹	۰	۳	۰	۰	۳۶
دهلران	۷۵۵۴	۱۴۲۰	۵	۴۴۳۹	۰	۱۵۱۵	۰	۱۵	۱۶۱
شیروان و چرداول	۳۹۳۸	۹۳۹	۵	۲۹۶۴	۰	۲۰	۰	۰	۹
مهران	۶۱۲۸	۱۲۱۱	۱۵	۴۷۸۷	۰	۶۸	۷	۰	۴۰

شهرستان	جمع	نفت سفید	گازوییل	گاز مایع	گاز طبیعی (شبکه عمومی)	برق	سوخت جامد (هیزم، زغال چوب و...)	سایر سوخت‌ها	اظهاری نشده
نقاط روستایی	۴۰۶۲۹	۲۳۲۶۰	۲۰۰	۱۳۶۴۰	۰	۱۰۶	۲۵۶۵	۴۵	۱۱۳
آبدانان	۴۰۵۶	۱۵۲۹	۰	۲۱۸۳	۰	۰	۳۱۰	۱۵	۱۸
ایلام	۶۵۷۸	۲۶۹۲	۸۵	۳۴۲۴	۰	۳۹	۳۲۹	۰	۱۰
ایوان	۳۴۲۵	۲۷۹۵	۱۱	۴۴۶	۰	۱۳	۱۴۷	۰	۱۴
دره شهر	۶۷۶۸	۴۵۷۱	۶۱	۱۷۸۷	۰	۵۰	۲۸۹	۰	۹
دهلران	۳۸۲۱	۲۴۷۴	۲	۶۱۶	۰	۶۱۰	۱۰۹	۳	۷
شیروان و چرداول	۱۱۱۴۹	۶۸۷۶	۱۸	۳۵۳۷	۰	۱۵	۶۲۶	۲۷	۴۹
مهران	۴۸۳۲	۲۳۲۳	۲۴	۱۶۴۷	۰	۷۹	۷۵۴	۰	۵

۲۶-۳- برآورد خانوارهای معمولی ساکن و گروهی استان ایلام بر حسب عمده‌ترین منبع تأمین آب مصرفی برای آشامیدن به تفکیک شهرستان - ۱۳۸۵

شهرستان	جمع	شبکه عمومی آبرسانی شهر یا آبادی	چاه، چشمه، قنات و آب انبار بهسازی شده	چاه، چشمه، قنات و آب انبار بهسازی نشده
استان	۱۱۰۵۱۴	۱۰۶۲۱۹	۶۱۶	۱۴۰۳
آبدانان	۹۳۵۸	۸۷۸۸	۳۸	۱۷۸
ایلام	۴۲۲۰۷	۴۱۳۰۰	۱۸۵	۸۷
ایوان	۱۰۰۴۰	۹۹۷۷	۱۰	۳
دره شهر	۱۱۴۸۷	۱۱۲۷۲	۳۵	۷۹
دهلران	۱۱۳۷۵	۱۰۶۷۰	۵۴	۱۸۱
شیروان و چرداول	۱۵۰۸۷	۱۳۹۷۳	۲۶۸	۳۱۰
مهران	۱۰۹۶۰	۱۰۲۳۸	۲۶	۵۶۶

شهرستان	تانکر (ثابت و سیار)	آب بسته‌بندی شده (بطری، گالن و...)	رودخانه، برکه، جویبار، آب باران و...	سایر	اظهار نشده
استان	۹۰۰	۲۹۱	۲۸۲	۲۰	۷۸۳
آبدانان	۸۱		۱۲	۴	۲۵۸
ایلام	۴۷	۲۷۴	۴۳	۱	۲۶۸
ایوان	۳		۳۱		۱۷
دره شهر	۵۸	۳	۱۰	۹	۲۰
دهلران	۴۲۳	۶	۱۷	۶	۱۹
شیروان و چرداول	۲۸۱		۱۳۶		۱۱۹
مهران	۷	۸	۳۲		۸۳



۲۶-۳- برآورد خانوارهای معمولی ساکن و گروهی استان ایلام بر حسب عمده‌ترین منبع تأمین آب مصرفی برای آشامیدن به تفکیک شهرستان - ۱۳۸۵ (دنباله)

شهرستان	جمع	شبکه عمومی آبرسانی شهر یا آبادی	چاه، چشمه، قنات و آب انبار بهسازی شده	چاه، چشمه، قنات و آب انبار بهسازی نشده
نقاط شهری	۶۹۱۸۵	۶۸۷۷۷	۱۹۳	۳۰
آبدانان	۵۳۰۲	۵۰۳۹	۰	۴
ایلام	۳۵۶۲۹	۳۴۹۲۴	۱۵۴	۱۱
ایوان	۶۶۱۵	۶۶۰۷	۸	۰
دره شهر	۴۷۱۹	۴۶۸۰	۲۷	۰
دهلران	۷۵۵۴	۷۵۳۸	۰	۰
شیروان و چرداول	۳۹۳۸	۳۸۹۸	۰	۷
مهران	۶۱۲۸	۶۰۹۲	۴	۸

شهرستان	تانکر (ثابت و سیار)	آب بسته‌بندی شده (بطری، گالن و...)	رودخانه، برکه، جویبار، آب باران و...	سایر	اظهار نشده
نقاط شهری	۱۹	۲۸۲	۰	۱	۵۷۷
آبدانان	۶	۰	۰	۴	۲۴۹
ایلام	۱۳	۲۷۴	۰	۱	۲۵۲
ایوان	۰	۰	۰	۰	۰
دره شهر	۰	۰	۰	۳	۹
دهلران	۰	۰	۰	۰	۱۶
شیروان و چرداول	۰	۰	۰	۰	۳۴
مهران	۰	۸	۰	۰	۱۶



۲۶-۳- برآورد خانوارهای معمولی ساکن و گروهی استان ایلام بر حسب عمده‌ترین منبع تأمین آب مصرفی برای آشامیدن به تفکیک شهرستان - ۱۳۸۵ (دنباله)

شهرستان	جمع	شبکه عمومی آبرسانی شهر یا آبادی	چاه، چشمه، قنات و آب انبار بهسازی شده	چاه، چشمه، قنات و آب انبار بهسازی نشده
نقاط روستایی	۴۰۶۲۹	۳۷۴۴۲	۴۲۳	۱۳۷۴
آبدانان	۴۰۵۶	۳۷۵۰	۳۸	۱۷۴
ایلام	۶۵۷۸	۶۳۷۷	۳۱	۷۵
ایوان	۳۴۲۵	۳۳۷۰	۲	۳
دره شهر	۶۷۶۸	۶۵۹۲	۹	۷۹
دهلران	۲۸۲۱	۳۱۳۲	۵۴	۱۸۱
شیروان و چرداول	۱۱۱۴۹	۱۰۰۷۶	۲۶۸	۳۰۴
مهران	۴۸۳۲	۴۱۴۵	۲۲	۵۵۹

شهرستان	تانکر (ثابت و سیار)	آب بسته‌بندی شده (بطری، گالن و...)	رودخانه، برکه، جویبار، آب باران و...	سایر	اظهار نشده
نقاط روستایی	۸۸۲	۹	۲۸۲	۱۱	۲۰۶
آبدانان	۷۵	۰	۱۲	۰	۸
ایلام	۳۵	۰	۴۳	۰	۱۷
ایوان	۳	۰	۳۱	۰	۱۷
دره شهر	۵۸	۳	۱۰	۶	۱۱
دهلران	۴۲۳	۶	۱۷	۶	۲
شیروان و چرداول	۲۸۱	۰	۱۳۶	۰	۸۵
مهران	۷	۰	۳۲	۰	۶۶

۲۷-۳- برآورد خانوارهای معمولی ساکن و گروهی استان ایلام بر حسب عمده‌ترین منبع تأمین آب مصرفی برای پخت و پز به تفکیک شهرستان - ۱۳۸۵

شهرستان	جمع	شبکه عمومی آبرسانی شهر یا آبادی	چاه، چشمه، قنات و آب انبار بهسازی شده	چاه، چشمه، قنات و آب انبار بهسازی نشده
استان	۱۱۰۵۱۴	۱۰۶۴۵۹	۵۴۳	۱۳۴۶
آبدانان	۹۳۵۸	۸۷۶۸	۳۸	۱۷۴
ایلام	۴۲۲۰۷	۴۱۵۹۵	۱۲۵	۷۵
ایوان	۱۰۰۴۰	۹۹۷۳	۱۰	۳
دره شهر	۱۱۴۸۷	۱۱۲۷۹	۲۶	۷۴
دهلران	۱۱۳۷۵	۱۰۶۸۷	۵۱	۱۷۸
شیروان و چرداول	۱۵۰۸۷	۱۳۹۵۵	۲۶۸	۲۸۷
مهران	۱۰۹۶۰	۱۰۲۰۳	۲۶	۵۵۵

شهرستان	تانکر (ثابت و سیار)	آب بسته‌بندی شده (بطری، گالن و...)	رودخانه، برکه، جویبار، آب باران و...	سایر	اظهار نشده
استان	۹۰۰	۳۲	۲۸۲	۱۶	۹۳۵
آبدانان	۸۱	۰	۱۲	۴	۲۸۲
ایلام	۴۷	۲۳	۴۳	۱	۲۹۶
ایوان	۳	۰	۳۱	۰	۲۱
دره شهر	۵۸	۳	۱۰	۶	۳۱
دهلران	۴۲۳	۶	۱۷	۶	۸
شیروان و چرداول	۲۸۱	۰	۱۳۶	۰	۱۶۱
مهران	۷	۰	۳۲	۰	۱۳۶



۲۷-۳- برآورد خانوارهای معمولی ساکن و گروهی استان ایلام بر حسب عمده‌ترین منبع تأمین آب مصرفی برای پخت و پز به تفکیک شهرستان - ۱۳۸۵ (دنباله)

شهرستان	جمع	شبکه عمومی آبرسانی شهر یا آبادی	چاه، چشمه، قنات و آب انبار بهسازی شده	چاه، چشمه، قنات و آب انبار بهسازی نشده
نقاط شهری	۶۹۸۸۵	۶۹۰۳۸	۱۳۲	۰
آبدانان	۵۳۰۲	۵۰۱۴	۰	۰
ایلام	۳۵۶۲۹	۳۵۲۱۰	۹۴	۰
ایوان	۶۶۱۵	۶۶۰۳	۸	۰
دره شهر	۴۷۱۹	۴۶۸۷	۲۶	۰
دهلران	۷۵۵۴	۷۵۴۹	۰	۰
شیروان و چرداول	۳۹۳۸	۳۸۸۰	۰	۰
مهران	۶۱۲۸	۶۰۹۶	۴	۰

شهرستان	تانکر (ثابت و سیار)	آب بسته‌بندی شده (بطری، گالن و...)	رودخانه، برکه، جویبار، آب باران و...	سایر	اظهار نشده
نقاط شهری	۱۹	۲۳	۰	۵	۶۶۹
آبدانان	۶	۰	۰	۴	۲۷۸
ایلام	۱۳	۲۳	۰	۱	۲۸۸
ایوان	۰	۰	۰	۰	۴
دره شهر	۰	۰	۰	۰	۶
دهلران	۰	۰	۰	۰	۶
شیروان و چرداول	۰	۰	۰	۰	۵۸
مهران	۰	۰	۰	۰	۲۸



۲۷-۳- برآورد خانوارهای معمولی ساکن و گروهی استان ایلام بر حسب عمده‌ترین منبع تأمین آب مصرفی برای پخت و پز به تفکیک شهرستان - ۱۳۸۵ (دنباله)

شهرستان	جمع	شبکه عمومی آبرسانی شهر یا آبادی	چاه، چشمه، قنات و آب انبار بهسازی شده	چاه، چشمه، قنات و آب انبار بهسازی نشده
نقاط روستایی	۴۰۶۲۹	۳۷۴۲۱	۴۱۱	۱۳۴۶
آبدانان	۴۰۵۶	۳۷۵۴	۳۸	۱۷۴
ایلام	۶۵۷۸	۶۳۸۵	۳۱	۷۵
ایوان	۳۴۲۵	۳۳۷۰	۲	۳
دره شهر	۶۷۶۸	۶۵۹۲	۰	۷۴
دهلران	۳۸۲۱	۳۱۳۸	۵۱	۱۷۸
شیروان و چرداول	۱۱۱۴۹	۱۰۰۷۵	۲۶۸	۲۸۷
مهران	۴۸۳۲	۴۱۰۸	۲۲	۵۵۵

شهرستان	تانکر (ثابت و سیار)	آب بسته‌بندی شده (بطری، گالن و...)	رودخانه، برکه، جویبار، آب باران و...	سایر	اظهار نشده
نقاط روستایی	۸۸۲	۹	۲۸۲	۱۱	۲۶۶
آبدانان	۷۵	۰	۱۲	۰	۴
ایلام	۳۵	۰	۴۳	۰	۸
ایوان	۳	۰	۳۱	۰	۱۷
دره شهر	۵۸	۳	۱۰	۶	۲۴
دهلران	۴۲۳	۶	۱۷	۶	۲
شیروان و چرداول	۲۸۱	۰	۱۳۶	۰	۱۰۲
مهران	۷	۰	۳۲	۰	۱۰۸

۲۸-۳- برآورد خانوارهای معمولی و گروهی استان ایلام ساکن در واحد مسکونی معمولی بر حسب نحوه تصرف محل سکونت به

تفکیک شهرستان - ۱۳۸۵

شهرستان	جمع	ملکی عرصه و اعیان (زمین و بنا)	ملکی اعیان (بنا)	اجاره‌ای	در برابر خدمت	رایگان	سایر	اظهار نشده
استان	۱۰۹۳۷۸	۱۲۵۹۲	۵۸۳	۱۶۵۱۸	۲۲۰۸	۵۷۳۲	۴۰۱	۱۳۴۵
آبدانان	۹۱۴۳	۶۸۴۰	۶۵	۱۱۴۴	۱۹۸	۵۱۴	۷۹	۳۰۲
ایلام	۴۲۱۴۵	۲۹۳۷۹	۱۷۷	۸۷۰۲	۹۵۶	۲۲۸۳	۱۳۳	۵۱۵
ایوان	۱۰۰۱۹	۸۱۹۲	۳۱	۱۰۵۳	۱۰۳	۵۵۱	۴	۸۴
دره شهر	۱۱۳۸۸	۹۱۲۰	۱۰۷	۱۱۲۵	۱۷۰	۶۳۴	۷۹	۱۵۳
دهلران	۱۱۲۰۲	۸۴۳۲	۳۶	۱۶۷۸	۴۰۳	۵۴۹	۳۳	۷۲
شیروان و چرداول	۱۵۰۸۵	۱۲۶۵۶	۱۵۱	۱۲۸۹	۱۵۶	۷۰۶	۲۷	۱۰۰
مهران	۱۰۳۹۷	۷۹۷۳	۱۶	۱۵۲۷	۲۲۱	۴۹۴	۴۷	۱۱۹

شهرستان	جمع	ملکی عرصه و اعیان (زمین و بنا)	ملکی اعیان (بنا)	اجاره‌ای	در برابر خدمت	رایگان	سایر	اظهار نشده
نقاط شهری	۶۹۱۷۸	۴۹۰۶۲	۲۷۳	۱۴۲۰۶	۱۸۵۵	۳۴۰۶	۱۷۳	۹۰۴
آبدانان	۵۳۰۰	۳۷۴۳	۸	۹۱۱	۱۸۰	۲۰۷	۱۹	۲۳۲
ایلام	۳۵۶۲۷	۲۴۱۵۴	۱۰۸	۸۰۳۳	۸۷۳	۱۸۹۳	۹۷	۴۶۸
ایوان	۶۶۱۵	۵۲۱۹	۳۱	۹۲۷	۷۶	۲۸۶	۴	۷۲
دره شهر	۴۷۱۹	۳۴۹۳	۱۲	۸۷۰	۱۲۰	۱۷۲	۳	۴۹
دهلران	۷۵۵۴	۵۲۰۰	۱۶	۱۵۲۹	۳۴۰	۴۱۵	۱۸	۳۷
شیروان و چرداول	۳۹۳۶	۲۷۳۴	۹۰	۸۲۲	۹۱	۱۶۸	۵	۲۶
مهران	۶۱۲۷	۴۵۱۹	۹	۱۱۱۴	۱۷۵	۲۶۵	۲۶	۲۰



۲۸-۳- برآورد خانوارهای معمولی و گروهی استان ایلام ساکن در واحد مسکونی معمولی بر حسب نحوه تصرف محل سکونت به تفکیک شهرستان - ۱۳۸۵ (دنباله)

شهرستان	جمع	ملکی عرصه و اعیان (زمین و بنا)	ملکی اعیان (بنا)	اجاره‌ای	در برابر خدمت	رایگان	سایر	اظهار نشده
نقاط روستایی	۳۹۵۰۱	۳۳۵۳۰	۳۱۰	۲۳۱۲	۳۵۴	۲۳۲۶	۲۲۹	۴۴۱
آبدانان	۳۸۴۳	۳۰۹۷	۵۷	۲۳۳	۱۹	۳۰۷	۶۰	۶۹
ایلام	۶۵۱۸	۵۲۲۵	۶۹	۶۶۹	۸۳	۳۹۰	۳۵	۴۷
ایوان	۳۴۰۴	۲۹۷۴	۰	۱۲۶	۲۷	۲۶۶	۰	۱۲
دره شهر	۶۶۶۹	۵۶۲۷	۹۵	۲۵۵	۵۰	۴۶۲	۷۶	۱۰۴
دهلران	۳۶۴۸	۳۲۳۲	۲۱	۱۴۸	۶۳	۱۳۵	۱۵	۳۵
شیروان و چرداول	۱۱۱۴۹	۹۹۲۲	۶۱	۴۶۷	۶۵	۵۳۷	۲۲	۷۵
مهران	۴۲۷۰	۳۴۵۴	۷	۴۱۴	۴۷	۲۲۹	۲۱	۹۹

۲۹-۳- برآورد خانوارهای معمولی و گروهی استان ایلام ساکن در واحد مسکونی معمولی بر حسب تعداد اتاق در اختیار به تفکیک شهرستان - ۱۳۸۵

شهرستان	جمع	کمتر از ۱ اتاق	۱ اتاق	۲ اتاق	۳ اتاق	۴ اتاق	۵ اتاق	۶ اتاق و بیش تر	اظهار نشده
استان	۱۰۹۳۷۸	۴۰	۱۲۶۷۴	۲۳۹۵۵	۳۹۱۰۴	۲۴۹۸۰	۷۱۰۶	۱۳۱۶	۲۰۴
آبدانان	۹۱۴۳	۰	۱۵۹۳	۲۵۳۹	۲۷۹۷	۱۵۶۸	۵۵۳	۸۸	۴
ایلام	۴۲۱۴۵	۲۴	۴۴۷۷	۹۶۹۶	۱۵۸۶۵	۹۰۱۴	۲۴۲۹	۵۷۷	۶۴
ایوان	۱۰۰۱۹	۰	۸۹۱	۱۳۲۲	۴۰۱۳	۲۹۶۹	۶۸۵	۱۱۷	۲۳
دره شهر	۱۱۳۸۸	۹	۱۷۲۹	۱۸۹۱	۳۳۴۷	۳۱۹۳	۱۰۳۶	۱۳۶	۴۷
دهلران	۱۱۲۰۲	۳	۱۱۴۲	۱۹۷۹	۳۹۸۹	۲۸۸۴	۱۰۲۴	۱۴۷	۳۴
شیروان و چرداول	۱۵۰۸۵	۰	۱۶۱۷	۴۳۷۲	۵۷۷۱	۲۵۸۶	۶۲۲	۱۰۷	۱۰
مهران	۱۰۳۹۷	۴	۱۲۲۵	۲۱۵۶	۳۳۲۳	۲۷۶۷	۷۵۷	۱۴۴	۲۲



۲۹-۳- برآورد خانوارهای معمولی و گروهی استان ایلام ساکن در واحد مسکونی معمولی بر حسب تعداد اتاق در اختیار به تفکیک شهرستان - ۱۳۸۵ (دنباله)

شهرستان	جمع	کمتر از اتاق ۱	اتاق ۱	اتاق ۲	اتاق ۳	اتاق ۴	اتاق ۵	۶ اتاق و بیش تر	اظهار نشده
نقاط شهری	۶۹۸۷۸	۳۴	۶۸۶۱	۱۴۳۱۶	۲۵۰۱۰	۱۷۲۸۶	۵۲۸۷	۹۹۵	۹۰
آبدانان	۵۳۰۰	۰	۷۵۲	۱۴۵۳	۱۴۸۷	۱۰۶۳	۴۵۶	۸۵	۴
ایلام	۳۵۶۲۷	۲۴	۳۵۸۹	۸۴۸۱	۱۳۳۹۹	۷۴۲۵	۲۱۴۴	۵۱۶	۴۸
ایوان	۶۶۱۵	۰	۴۲۱	۷۶۱	۲۵۷۷	۲۱۶۳	۵۸۲	۹۵	۱۶
دره شهر	۴۷۱۹	۶	۳۵۵	۵۱۹	۱۴۵۰	۱۷۴۹	۵۷۴	۶۱	۶
دهلران	۷۵۵۴	۰	۷۷۷	۹۴۸	۲۷۴۷	۲۲۱۱	۷۶۲	۹۵	۱۵
شیروان و چرداول	۳۹۳۶	۰	۳۳۷	۱۰۴۶	۱۵۴۲	۷۷۹	۲۰۷	۲۵	۰
مهران	۶۱۲۷	۴	۶۳۱	۱۱۰۹	۱۸۰۸	۱۸۹۶	۵۶۲	۱۱۷	۰

شهرستان	جمع	کمتر از اتاق ۱	اتاق ۱	اتاق ۲	اتاق ۳	اتاق ۴	اتاق ۵	۶ اتاق و بیش تر	اظهار نشده
نقاط روستایی	۳۹۵۰۱	۶	۵۸۱۲	۹۶۳۹	۱۴۰۹۵	۷۶۹۴	۱۸۱۹	۳۲۱	۱۱۴
آبدانان	۳۸۴۳	۰	۸۴۱	۱۰۸۷	۱۳۰۹	۵۰۶	۹۷	۳	۰
ایلام	۶۵۱۸	۰	۸۸۸	۱۲۱۵	۲۴۶۶	۱۵۸۹	۲۸۵	۶۱	۱۵
ایوان	۳۴۰۴	۰	۴۷۰	۵۶۱	۱۴۳۶	۸۰۶	۱۰۳	۲۲	۷
دره شهر	۶۶۶۹	۳	۱۳۷۵	۱۳۷۲	۱۸۹۸	۱۴۴۴	۴۶۲	۷۴	۴۱
دهلران	۳۶۴۸	۳	۳۶۵	۱۰۳۱	۱۲۴۱	۶۷۳	۲۶۲	۵۲	۲۰
شیروان و چرداول	۱۱۱۴۹	۰	۱۲۸۰	۳۳۲۶	۴۲۲۹	۱۸۰۶	۴۱۵	۸۲	۱۰
مهران	۴۲۷۰	۰	۵۹۳	۱۰۴۷	۱۵۱۵	۸۷۱	۱۹۵	۲۷	۲۲

۳-۳۰- برآورد واحدهای مسکونی معمولی استان ایلام بر حسب سال اتمام بنا به تفکیک شهرستان - ۱۳۸۵

شهرستان	جمع	سال ۱۳۸۵	سال ۱۳۸۴	سال ۱۳۸۳	سال ۱۳۸۲	سال ۱۳۸۱
استان	۹۹۱۵۱	۲۵۲۹	۳۱۰۱	۴۱۸۳	۴۲۸۷	۳۲۰۰
آبدانان	۷۹۹۷	۲۶۰	۳۶۳	۳۳۳	۴۰۵	۲۸۲
ایلام	۳۸۴۷۵	۱۰۷۹	۱۳۱۲	۱۵۵۳	۱۶۶۱	۱۱۲۴
ایوان	۹۲۴۴	۱۹۳	۳۶۸	۴۰۰	۴۳۴	۴۱۳
دره شهر	۱۰۱۶۴	۲۱۹	۳۷۸	۳۸۶	۴۱۱	۳۵۲
دهلران	۱۰۲۸۳	۲۲۴	۳۹۱	۴۲۵	۴۱۷	۳۲۷
شیروان و چرداول	۱۳۸۵۳	۳۴۸	۶۷۵	۶۹۵	۵۸۶	۴۳۳
مهران	۹۱۴۲	۲۰۷	۳۲۲	۳۹۱	۳۷۴	۲۶۹

شهرستان	سال ۱۳۸۰	سال ۱۳۷۵ تا ۱۳۷۹	سال ۱۳۶۵ تا ۱۳۷۴	سال ۱۳۵۵ تا ۱۳۶۴	قبل از سال ۱۳۵۵	اظهار نشده
استان	۶۴۸۵	۲۲۴۸۵	۳۴۵۰۹	۱۴۲۹۳	۲۶۳۳	۷۴۶
آبدانان	۴۶۲	۱۲۳۱	۲۶۰۶	۱۵۵۲	۳۳۳	۱۷۱
ایلام	۲۸۶۱	۹۱۲۳	۱۲۲۵۳	۶۲۵۲	۹۸۲	۲۷۶
ایوان	۷۰۴	۲۱۸۶	۲۹۱۳	۱۴۳۲	۱۹۰	۱۰
دره شهر	۴۸۱	۲۰۹۰	۳۳۳۰	۱۹۶۶	۴۹۹	۵۲
دهلران	۶۷۴	۲۳۵۰	۴۸۰۷	۵۷۴	۵۹	۳۶
شیروان و چرداول	۹۴۲	۴۰۰۱	۳۸۱۷	۱۷۳۲	۵۰۱	۱۲۳
مهران	۳۶۲	۱۵۰۴	۴۷۸۲	۷۸۵	۶۸	۷۸



۳-۳۰- برآورد واحدهای مسکونی معمولی استان ایلام بر حسب سال اتمام بنا به تفکیک شهرستان - ۱۳۸۵ (دنباله)

شهرستان	جمع	سال ۱۳۸۵	سال ۱۳۸۴	سال ۱۳۸۳	سال ۱۳۸۲	سال ۱۳۸۱
نقاط شهری	۶۳۹۸۳	۱۵۶۶	۲۲۷۵	۲۶۹۰	۲۷۲۹	۲۱۷۰
آبدانان	۴۷۵۷	۱۴۲	۲۰۱	۲۰۸	۱۸۷	۱۸۲
ایلام	۳۲۵۴۵	۸۶۸	۱۰۹۴	۱۳۱۲	۱۴۰۵	۹۲۶
ایوان	۶۱۵۷	۱۰۳	۲۱۷	۲۶۰	۲۹۹	۳۱۸
دره شهر	۴۴۳۶	۱۲۵	۱۴۷	۱۷۲	۱۸۱	۲۰۳
دهلران	۶۹۵۲	۱۴۴	۲۳۰	۲۹۲	۲۴۹	۲۰۵
شیروان و چرداول	۳۷۳۲	۹۵	۱۸۳	۲۰۸	۱۹۱	۱۸۹
مهران	۵۴۰۴	۹۰	۲۰۳	۲۳۸	۲۱۹	۱۴۸

شهرستان	سال ۱۳۸۰	سال ۱۳۷۵ تا ۱۳۷۹	سال ۱۳۶۵ تا ۱۳۷۴	سال ۱۳۵۵ تا ۱۳۶۴	قبل از سال ۱۳۵۵	اظهار نشده
نقاط شهری	۴۳۸۱	۱۴۰۷۴	۲۳۵۹۷	۱۵۷۲	۱۴۲۹	۴۹۹
آبدانان	۲۷۰	۶۶۴	۱۶۵۴	۸۴۰	۲۶۵	۱۴۵
ایلام	۲۴۷۸	۷۶۸۱	۱۰۶۵۰	۵۰۴۵	۸۲۴	۲۶۲
ایوان	۵۰۱	۱۶۸۰	۱۸۶۹	۷۹۰	۱۱۳	۷
دره شهر	۲۴۰	۹۰۷	۱۶۵۲	۶۶۹	۱۲۴	۱۷
دهلران	۳۸۲	۱۲۴۱	۳۷۸۳	۳۷۹	۳۲	۱۷
شیروان و چرداول	۳۱۸	۱۰۲۶	۱۰۷۶	۳۷۱	۳۷	۳۹
مهران	۱۹۲	۸۷۵	۲۹۱۴	۴۷۸	۳۴	۱۳



۳-۳۰- برآورد واحدهای مسکونی معمولی استان ایلام بر حسب سال اتمام بنا به تفکیک شهرستان - ۱۳۸۵ (دنباله)

شهرستان	جمع	سال ۱۳۸۵	سال ۱۳۸۴	سال ۱۳۸۳	سال ۱۳۸۲	سال ۱۳۸۱
نقاط روستایی	۳۵۱۷۵	۹۶۲	۱۵۳۳	۱۴۹۴	۱۵۵۷	۱۰۳۰
آبدانان	۳۲۴۰	۱۱۸	۱۶۲	۱۲۵	۲۱۸	۱۰۰
ایلام	۵۹۳۰	۲۱۰	۲۱۸	۲۴۱	۲۵۶	۱۹۸
ایوان	۳۰۸۷	۹۰	۱۵۲	۱۴۰	۱۳۵	۹۴
دره شهر	۵۷۲۸	۹۴	۲۳۱	۲۱۴	۲۳۰	۱۴۹
دهلران	۳۳۳۱	۸۰	۱۶۱	۱۳۳	۱۶۸	۱۲۲
شیروان و چرداول	۱۰۱۲۱	۲۵۲	۴۹۱	۴۸۷	۳۹۵	۲۴۴
مهران	۳۷۳۸	۱۱۷	۱۱۸	۱۵۳	۱۵۵	۱۲۲

شهرستان	سال ۱۳۸۰	سال ۱۳۷۵ تا ۱۳۷۹	سال ۱۳۶۵ تا ۱۳۷۴	سال ۱۳۵۵ تا ۱۳۶۴	قبل از سال ۱۳۵۵	اظهار نشده
نقاط روستایی	۲۱۰۴	۱۴۱۱	۱۰۹۱۱	۵۷۳۱	۱۲۰۴	۲۴۷
آبدانان	۱۹۲	۵۶۷	۹۵۱	۷۱۲	۶۸	۲۶
ایلام	۳۸۴	۱۴۴۱	۱۶۰۴	۱۲۰۶	۱۵۸	۱۴
ایوان	۲۰۳	۵۰۶	۱۰۴۴	۶۴۲	۷۸	۳
دره شهر	۲۴۱	۱۱۸۳	۱۶۷۸	۱۲۹۷	۳۷۵	۳۵
دهلران	۲۹۲	۱۱۰۹	۱۰۲۴	۱۹۵	۲۷	۱۹
شیروان و چرداول	۶۲۴	۲۹۷۵	۲۷۴۲	۱۳۶۱	۴۶۴	۸۵
مهران	۱۶۹	۶۲۹	۱۸۶۸	۳۰۷	۳۴	۶۵

۳-۳۱- برآورد واحدهای مسکونی معمولی استان ایلام بر حسب نوع اسکلت و مصالح عمده به کار رفته به تفکیک شهرستان - ۱۳۸۵

شهرستان	جمع	فلزی	بتن آرمه	سایر		
				جمع	آجر و آهن یا سنگ و آهن	آجر و چوب یا سنگ و چوب
استان	۹۹۱۵۸	۷۵۲۵	۷۲۴۶	۱۳۰۸۱	۶۴۳۳۸	۸۶۷۵
آبدانان	۷۹۹۷	۶۲۵	۷۸۱	۶۲۵۸	۴۲۸۳	۵۷۹
ایلام	۳۸۴۷۵	۴۱۲۳	۲۶۱۶	۳۱۲۶۱	۲۸۴۳۱	۹۰۲
ایوان	۹۲۴۴	۱۱۴	۱۱۵۰	۷۹۱۳	۴۶۷۴	۱۴۴۱
دره شهر	۱۰۱۶۴	۱۸۲۴	۶۵۲	۷۵۷۹	۶۵۰۴	۶۴۰
دهلران	۱۰۲۸۲	۳۴۷	۲۹۱	۹۵۸۲	۷۷۷۴	۱۳۴۶
شیروان و چرداول	۱۳۸۵۳	۳۰۵	۹۸۴	۱۲۴۴۵	۷۶۱۹	۲۹۰۷
مهران	۹۱۴۲	۱۸۸	۷۷۲	۸۰۳۹	۵۰۵۱	۸۵۹

شهرستان	تمام آجر یا سنگ و آجر	تمام چوب	سایر		
			خشت و چوب	خشت و گل	سایر
استان	۵۱۶	۷۴	۱۶۴۵	۵۸۸	۳۲۱
آبدانان	۲۴	۰	۵۸	۱۴۳	۳
ایلام	۲۷۶	۱۲	۷۰	۱۹	۸
ایوان	۳۴	۸	۲۷۱	۳۲	۰
دره شهر	۲۵	۷	۱۷۷	۴۴	۳
دهلران	۱۲	۰	۳۵	۷	۹
شیروان و چرداول	۶۷	۳۹	۱۰۰۳	۳۳۳	۲۹۵
مهران	۷۸	۸	۳۰	۱۰	۲

۳-۳۱- برآورد واحدهای مسکونی معمولی استان ایلام بر حسب نوع اسکلت و مصالح عمده به کار رفته به تفکیک شهرستان - ۱۳۸۵

شهرستان	جمع	فلزی	بتن آرمه	سایر		
				جمع	آجر و آهن یا سنگ و آهن	آجر و چوب یا سنگ و چوب
نقاط شهری.....	۶۳۹۸۳	۷۰۱۵	۵۷۹۸	۵۰۲۳۰	۴۴۴۶۰	۱۵۱۰
آبدانان.....	۴۷۵۷	۶۲۱	۶۷۷	۳۱۶۶	۲۲۹۵	۶۰
ایلام.....	۳۲۵۴۵	۴۰۸۲	۲۴۰۵	۲۵۶۴۳	۲۴۰۶۱	۳۲۰
ایوان.....	۶۱۵۷	۱۰۵	۹۱۷	۵۰۸۵	۳۷۲۹	۳۲۷
دره شهر.....	۴۴۳۶	۱۴۷۲	۳۲۷	۲۶۰۴	۲۵۲۵	۱۸
دهلران.....	۶۹۵۲	۳۴۶	۲۶۷	۶۳۰۹	۵۷۸۳	۳۸۳
شیروان و چرداول.....	۳۷۳۲	۲۰۳	۵۸۹	۲۸۸۷	۲۶۶۳	۱۷۳
مهران.....	۵۴۰۴	۱۸۸	۶۱۶	۴۵۳۵	۳۴۰۴	۲۲۹

شهرستان	تمام آجر یا سنگ و آجر	تمام چوب	سایر		
			خشت و چوب	خشت و گل	سایر
نقاط شهری.....	۳۷۱	۱۱	۱۱۲	۵۲	۹۴۰
آبدانان.....	۲	۰	۱۴	۲۱	۲۹۴
ایلام.....	۲۷۲	۰	۲۳	۱۱	۴۱۵
ایوان.....	۱۰	۸	۸	۰	۵۰
دره شهر.....	۲۵	۳	۱۲	۱۴	۳۳
دهلران.....	۰	۰	۲۵	۰	۳۰
شیروان و چرداول.....	۰	۰	۲۵	۲	۵۲
مهران.....	۶۲	۰	۴	۴	۶۶



۳-۳۱- برآورد واحدهای مسکونی معمولی استان ایلام بر حسب نوع اسکلت و مصالح عمده به کار رفته به تفکیک شهرستان - ۱۳۸۵ (دنباله)

شهرستان	جمع	فلزی	بتن آرمه	سایر			
				جمع	آجر و آهن یا سنگ و آهن	آجر و چوب یا سنگ و چوب	بلوک سیمانی (با هر نوع سقف)
نقاط روستایی.....	۳۵۱۷۵	۵۱۰	۱۴۴۸	۳۲۸۴۹	۱۹۸۷۸	۷۱۶۴	۳۲۱۰
آبدانان.....	۳۲۴۰	۴	۱۰۳	۳۰۹۲	۱۹۸۸	۵۱۹	۳۹۴
ایلام.....	۵۹۳۰	۴۱	۲۱۲	۵۶۱۸	۴۳۷۰	۵۸۲	۵۸۷
ایوان.....	۳۰۸۷	۹	۲۳۳	۲۸۲۸	۹۴۵	۱۱۱۴	۴۵۰
دره شهر.....	۵۷۲۸	۳۵۲	۳۲۵	۴۹۷۵	۳۹۷۹	۶۲۲	۱۷۲
دهلران.....	۳۳۳۱	۱	۲۴	۳۲۷۲	۱۹۹۱	۹۶۳	۲۸۱
شیروان و چرداول.....	۱۰۱۲۱	۱۰۳	۳۹۵	۹۵۵۸	۴۹۵۶	۲۷۳۴	۱۵۸
مهران.....	۳۷۳۸	۰	۱۵۷	۳۵۰۴	۱۶۴۷	۶۳۰	۱۱۶۹

شهرستان	تمام آجر یا سنگ و آجر	تمام چوب	سایر			اظهار نشده
			خشت و چوب	خشت و گل	سایر	
نقاط روستایی.....	۱۴۵	۶۳	۱۵۳۲	۵۳۶	۳۲۱	۳۶۷
آبدانان.....	۲۲	۰	۴۴	۱۲۲	۳	۳۹
ایلام.....	۴	۱۲	۴۷	۸	۸	۶۱
ایوان.....	۲۴	۰	۲۶۳	۳۲	۰	۱۷
دره شهر.....	۰	۴	۱۶۵	۳۰	۳	۷۵
دهلران.....	۱۲	۰	۹	۷	۹	۳۴
شیروان و چرداول.....	۶۷	۳۹	۹۷۸	۳۳۱	۲۹۵	۶۶
مهران.....	۱۶	۸	۲۶	۶	۲	۷۵

۳-۳۲- واحدهای مسکونی معمولی استان ایلام بر حسب مساحت زیربنا به تفکیک شهرستان- ۱۳۸۵

شهرستان	جمع	۵۰ مترمربع و کمتر	۵۱-۷۵ مترمربع	۷۶-۸۰ مترمربع	۸۱-۱۰۰ مترمربع	۱۰۱-۱۵۰ مترمربع	۱۵۱-۲۰۰ مترمربع	۲۰۱-۳۰۰ مترمربع	۳۰۱-۵۰۰ مترمربع	۵۰۱ مترمربع و بیشتر
استان.....	۹۹۱۵۱	۵۵۰۸	۱۳۲۷	۷۴۱۴	۲۴۳۹۴	۴۲۳۹۳	۱۶۷۲	۲۰۶۴	۳۳۲	۵۴
آبدانان.....	۷۹۹۷	۸۲۹	۷۸۶	۵۳۸	۱۷۶۲	۳۳۹۰	۵۷۹	۱۰۲	۱۱	۰
ایلام.....	۳۸۴۷۵	۱۹۴۱	۳۴۰۷	۲۶۲۱	۱۰۲۴۹	۱۴۶۳۴	۴۲۰۷	۱۱۶۴	۲۲۱	۳۱
ایوان.....	۹۲۴۴	۳۶۸	۷۰۱	۶۳۸	۲۴۶۳	۴۳۴۶	۵۹۹	۱۱۶	۱۱	۲
دره شهر.....	۱۰۱۶۴	۶۳۹	۶۶۴	۵۹۹	۲۱۸۸	۴۹۰۶	۹۷۱	۱۵۹	۳۰	۸
دهلران.....	۱۰۲۸۳	۳۷۰	۷۲۱	۶۸۳	۱۹۳۶	۵۰۸۳	۱۱۸۲	۲۷۹	۲۶	۳
شیروان و چرداول.....	۱۳۸۵۳	۹۹۸	۱۲۱۵	۱۳۵۳	۳۴۷۷	۵۹۷۸	۶۸۹	۱۲۳	۱۴	۶
مهران.....	۹۱۴۲	۳۶۳	۸۳۳	۹۸۲	۲۳۱۹	۴۰۵۶	۴۴۵	۱۲۱	۱۹	۴

شهرستان	جمع	۵۰ مترمربع و کمتر	۵۱-۷۵ مترمربع	۷۶-۸۰ مترمربع	۸۱-۱۰۰ مترمربع	۱۰۱-۱۵۰ مترمربع	۱۵۱-۲۰۰ مترمربع	۲۰۱-۳۰۰ مترمربع	۳۰۱-۵۰۰ مترمربع	۵۰۱ مترمربع و بیشتر
نقاط شهری.....	۶۳۹۸۳	۲۲۳۱	۴۵۲۲	۳۶۵۱	۱۵۱۸۶	۲۹۶۵۵	۶۷۰۳	۱۷۰۰	۲۸۴	۴۴
آبدانان.....	۴۷۵۷	۴۶۴	۴۸۸	۲۳۴	۹۱۳	۲۱۵۹	۴۰۶	۸۷	۶	۰
ایلام.....	۳۲۵۴۵	۱۳۰۴	۲۹۱۱	۲۲۰۴	۸۹۴۵	۱۲۱۳۱	۳۷۴۴	۱۰۶۹	۲۰۸	۲۹
ایوان.....	۶۱۵۷	۱۱۴	۲۷۵	۲۸۰	۱۴۶۵	۳۳۶۸	۵۳۴	۱۰۸	۱۱	۲
دره شهر.....	۴۴۳۶	۶۳	۱۵۰	۱۳۴	۸۳۳	۲۵۴۵	۵۸۰	۱۰۰	۲۳	۸
دهلران.....	۶۹۵۲	۱۱۱	۳۴۶	۲۴۷	۱۱۶۷	۴۰۷۷	۸۱۰	۱۷۶	۱۶	۲
شیروان و چرداول.....	۳۷۳۲	۱۱۴	۱۳۳	۱۲۴	۶۶۲	۲۴۲۳	۲۲۷	۴۸	۱	۰
مهران.....	۵۴۰۴	۶۱	۲۱۹	۴۳۵	۱۲۰۱	۲۹۵۲	۴۰۲	۱۱۲	۱۹	۳



۳-۳۲ واحدهای مسکونی معمولی استان ایلام بر حسب مساحت زیربنا به تفکیک شهرستان - ۱۳۸۵ (دنباله)

شهرستان	جمع	۵۰ مترمربع و کمتر	۵۱ - ۷۵ مترمربع	۷۶ - ۸۰ مترمربع	۸۱ - ۱۰۰ مترمربع	۱۰۱ - ۱۵۰ مترمربع	۱۵۱ - ۲۰۰ مترمربع	۲۰۱ - ۳۰۰ مترمربع	۳۰۱ - ۵۰۰ مترمربع	۵۰۱ مترمربع و بیش تر
نقاط روستایی	۳۵۱۷۵	۳۲۷۷	۳۱۰۵	۳۷۵۶	۹۲۰۱	۱۲۷۳۸	۱۹۶۹	۳۶۴	۴۸	۱۰
آبدانان	۳۲۴۰	۳۶۵	۲۹۸	۳۰۴	۸۴۹	۱۲۳۱	۱۷۳	۱۵	۵	۰
ایلام	۵۹۳۰	۶۳۷	۴۹۶	۴۱۷	۱۳۰۴	۲۵۰۳	۴۶۳	۹۵	۱۳	۲
ایوان	۳۰۸۷	۲۵۴	۴۲۶	۳۵۸	۹۹۸	۹۷۸	۶۵	۸	۰	۰
دره شهر	۵۷۲۸	۵۷۶	۵۱۴	۴۶۵	۱۳۵۵	۲۳۶۱	۳۹۱	۵۹	۷	۰
دهلران	۳۳۳۱	۲۵۹	۳۷۵	۴۳۶	۷۶۹	۱۰۰۶	۳۷۲	۱۰۳	۱۰	۱
شیروان و چرداول	۱۰۱۲۱	۸۸۴	۱۰۸۲	۱۲۲۹	۲۸۱۵	۳۵۵۵	۴۶۲	۷۵	۱۳	۶
مهران	۳۷۳۸	۳۰۲	۶۱۴	۵۴۷	۱۱۱۸	۱۱۰۴	۴۳	۹	۰	۱

۳-۳۳ برآورد واحدهای مسکونی معمولی استان ایلام بر حسب وضعیت توالی و محل دفع فاضلاب توالی واحد مسکونی به تفکیک شهرستان - ۱۳۸۵

شهرستان	جمع	دارای توالی						جمع	فاقد توالی
		جمع	شبکه عمومی فاضلاب	شبکه اختصاصی	چاه جذبی	مخزن ویژه فاضلاب (سپتیک تانک)	سایر		
استان	۹۹۱۵۸	۹۸۹۹۷	۱۳۵۱۳	۱۶	۱۳۵۷۹	۲۷۴	۴۲۵	۱۱۲۰	۱۶۱
آبدانان	۷۹۹۸	۷۹۷۴	۵۴	۰	۷۵۴۰	۱۷	۶	۳۵۸	۲۳
ایلام	۳۸۴۷۴	۳۸۴۴۱	۸۷۴۲	۸۱	۲۸۸۴۲	۱۹۹	۳۴۳	۲۳۳	۳۴
ایوان	۹۲۴۳	۹۲۳۸	۱۹	۰	۹۱۶۹	۱۲	۱۱	۲۶	۶
دره شهر	۱۰۱۶۴	۱۰۱۵۰	۲۲	۰	۱۰۰۱۱	۱۰	۴۵	۶۲	۱۴
دهلران	۱۰۲۸۳	۱۰۲۵۸	۳۰۳۸	۰	۷۱۶۰	۱۱	۴	۴۵	۲۵
شیروان و چرداول	۱۳۸۵۴	۱۳۸۱۵	۲۵	۰	۱۳۴۴۳	۹	۰	۳۳۹	۳۸
مهران	۹۱۴۱	۹۱۲۱	۱۶۱۳	۴	۷۴۱۵	۱۶	۱۶	۵۶	۲۱



۳-۳- برآورد واحدهای مسکونی معمولی استان ایلام بر حسب وضعیت توالی و محل دفع فاضلاب توالی واحد مسکونی به تفکیک شهرستان - ۱۳۸۵ (دنباله)

شهرستان	جمع	دارای توالی							
		جمع	شبکه عمومی فاضلاب	شبکه اختصاصی	چاه جذبی	مخزن ویژه فاضلاب (سپتیک تانک)	سایر	اظهار نشده	
نقاط شهری	۶۳۹۸۴	۶۳۹۴۵	۱۳۳۹۷	۱۶	۴۹۳۴۵	۲۳۲	۳۶۰	۵۲۶	۳۸
آبدانان	۴۷۵۸	۴۷۵۷	۲۹	۰	۴۴۹۸	۸	۰	۲۲۳	۰
ایلام	۳۲۵۴۵	۳۲۵۲۳	۸۷۳۷	۸۱	۲۲۹۸۸	۱۹۱	۳۳۸	۱۸۸	۲۲
ایوان	۶۱۵۷	۶۱۵۷	۱۶	۰	۶۱۱۱	۱۲	۴	۱۴	۰
دره شهر	۴۴۳۶	۴۴۳۳	۶	۰	۴۳۷۶	۳	۱۸	۳۰	۳
دهلران	۶۹۵۱	۶۹۴۸	۳۰۲۵	۰	۳۹۰۱	۱۱	۰	۱۰	۴
شیروان و چرداول	۳۷۳۳	۳۷۲۶	۴	۰	۳۶۷۴	۲	۰	۴۷	۶
مهران	۵۴۰۵	۵۴۰۱	۱۵۸۱	۴	۳۷۹۷	۶	۰	۱۴	۳

شهرستان	جمع	دارای توالی							
		جمع	شبکه عمومی فاضلاب	شبکه اختصاصی	چاه جذبی	مخزن ویژه فاضلاب (سپتیک تانک)	سایر	اظهار نشده	
نقاط روستایی	۳۵۱۷۴	۳۵۰۵۲	۱۱۶	۰	۳۴۲۳۴	۴۱	۶۶	۵۹۴	۱۲۳
آبدانان	۳۲۴۱	۳۲۱۷	۲۵	۰	۳۰۴۲	۹	۶	۱۳۶	۲۳
ایلام	۵۹۳۰	۵۹۱۸	۶	۰	۵۸۵۴	۸	۵	۴۵	۱۲
ایوان	۳۰۸۶	۳۰۸۱	۳	۰	۳۰۵۸	۰	۷	۱۲	۶
دره شهر	۵۷۲۸	۵۷۱۸	۱۶	۰	۵۶۳۵	۸	۲۷	۳۲	۱۰
دهلران	۳۳۳۰	۳۳۱۰	۱۲	۰	۳۲۵۸	۰	۴	۳۵	۲۱
شیروان و چرداول	۱۰۱۲۱	۱۰۰۸۹	۲۱	۰	۹۷۶۹	۷	۰	۲۹۲	۳۲
مهران	۳۷۳۷	۳۷۲۰	۳۳	۰	۳۶۱۸	۱۰	۱۶	۴۲	۱۸

۳-۳۴- برآورد واحدهای مسکونی معمولی استان ایلام بر حسب وضعیت آشپزخانه و محل دفع فاضلاب آشپزخانه واحد مسکونی به تفکیک شهرستان - ۱۳۸۵

شهرستان	جمع	دارای آشپزخانه							فقد آشپزخانه	
		جمع	شبکه عمومی فاضلاب	شبکه اختصاصی	چاه جذبی	مخزن ویژه فاضلاب (سپتیک تانک)	محیط اطراف	سایر		اظهار نشده
استان	۹۹۱۵۷	۹۱۵۴۶	۱۳۴۲۰	۱۶	۴۱۶۶	۲۶۲	۷۱۰۵۷	۱۷۴۳	۱۱۱	۷۶۱۲
آبدانان	۷۹۹۷	۷۲۵۷	۵۴	۰	۱۲۷	۱۷	۷۰۱۲	۱۲	۳۵	۷۴۰
ایلام	۳۸۴۷۶	۳۶۹۰۶	۸۶۶۷	۸۱	۲۳۵۱	۱۸۷	۲۴۶۰۲	۹۸۱	۳۸	۱۵۶۹
ایوان	۹۲۴۵	۸۵۲۵	۱۹	۰	۳۵	۱۲	۸۴۳۶	۲۰	۴	۷۱۹
دره شهر	۱۰۱۶۳	۹۲۹۹	۲۲	۰	۱۲۴	۱۰	۹۰۲۹	۹۸	۱۵	۸۶۵
دهلران	۱۰۲۸۳	۹۷۹۳	۳۰۳۳	۰	۴۶۶	۱۱	۶۲۴۶	۲۷	۱۰	۴۹۰
شیروان و چرداول	۱۳۸۵۴	۱۱۰۹۹	۲۵	۰	۴۸۵	۹	۱۰۵۶۰	۱۸	۳	۲۷۵۴
مهران	۹۱۴۳	۸۶۶۶	۱۶۰۱	۴	۱۲۷۸	۱۶	۵۱۷۳	۵۸۹	۶	۴۷۶

شهرستان	جمع	دارای آشپزخانه							فقد آشپزخانه	
		جمع	شبکه عمومی فاضلاب	شبکه اختصاصی	چاه جذبی	مخزن ویژه فاضلاب (سپتیک تانک)	محیط اطراف	سایر		اظهار نشده
نقاط شهری	۶۳۹۱۳	۶۲۹۹۵	۱۳۳۱۷	۱۶	۳۱۸۰	۲۲۰	۴۴۷۳۵	۱۳۷۲	۱۵	۹۸۸
آبدانان	۴۷۵۶	۴۵۰۶	۲۹	۰	۹۷	۸	۴۳۴۱	۴	۲۶	۲۵۱
ایلام	۳۲۵۴۵	۳۲۱۸۱	۸۶۶۱	۸۱	۲۲۹۳	۱۷۹	۱۹۹۶۷	۹۶۳	۳۷	۳۶۴
ایوان	۶۱۵۷	۶۱۲۲	۱۶	۰	۲۶	۱۲	۶۰۴۷	۱۷	۴	۳۵
دره شهر	۴۴۳۷	۴۴۲۵	۶	۰	۲۲	۳	۴۳۷۱	۲۱	۳	۱۱
دهلران	۶۹۵۲	۶۹۰۳	۳۰۲۱	۰	۳۹۱	۱۱	۳۴۶۵	۵	۱۰	۴۹
شیروان و چرداول	۳۷۳۲	۳۴۸۶	۴	۰	۳۶	۲	۳۴۳۹	۲	۳	۲۴۶
مهران	۵۴۰۵	۵۳۷۲	۱۵۸۱	۴	۳۱۵	۶	۳۱۰۵	۳۶۰	۲	۳۲



۳-۳۴- برآورد واحدهای مسکونی معمولی استان ایلام بر حسب وضعیت آشپزخانه و محل دفع فاضلاب آشپزخانه واحد مسکونی به تفکیک شهرستان - ۱۳۸۵ (دنباله)

شهرستان	جمع	دارای آشپزخانه								
		جمع	شبکه عمومی فاضلاب	شبکه اختصاصی	چاه جذبی	مخزن ویژه فاضلاب (سپتیک تانک)	محیط اطراف	سایر	اظهار نشده	
نقا روستایی.....	۳۵۱۷۵	۲۸۵۵۱	۱۰۴	۰	۱۶۸۶	۴۱	۲۶۳۲۳	۳۷۱	۲۶	۶۶۲۴
آبدانان.....	۳۲۴۰	۲۷۵۱	۲۵	۰	۳۰	۹	۲۶۷۱	۸	۸	۴۸۹
ایلام.....	۵۹۳۰	۴۷۲۶	۶	۰	۵۸	۸	۴۶۳۵	۱۷	۲	۱۲۰۴
ایوان.....	۳۰۸۷	۲۴۰۴	۳	۰	۹	۰	۲۳۸۹	۳	۰	۶۸۳
دره شهر.....	۵۷۲۸	۴۸۷۴	۱۶	۰	۱۰۳	۸	۴۶۵۸	۷۷	۱۲	۸۵۴
دهلران.....	۳۳۳۱	۲۸۹۰	۱۲	۰	۷۵	۰	۲۷۸۱	۲۲	۰	۴۴۱
شیروان و چرداول.....	۱۰۱۲۱	۷۶۱۳	۲۱	۰	۴۴۹	۷	۷۱۲۱	۱۵	۰	۲۵۰۸
مهران.....	۳۷۳۸	۳۲۹۴	۲۰	۰	۹۶۳	۱۰	۲۰۶۹	۲۲۸	۴	۴۴۴

۳-۳۵- برآورد واحدهای مسکونی معمولی استان ایلام بر حسب محل دفع سایر فاضلاب‌های واحد مسکونی به تفکیک شهرستان - ۱۳۸۵

شهرستان	جمع	شبکه عمومی فاضلاب	شبکه اختصاصی	چاه جذبی	مخزن ویژه فاضلاب (سپتیک تانک)	محیط اطراف	سایر	اظهار نشده
استان.....	۹۹۱۵۹	۱۳۵۱۳	۸۶	۲۷۸۱	۲۷۴	۷۸۷۴۵	۳۴۶۹	۲۹۱
آبدانان.....	۷۹۹۷	۵۴	۰	۹۷	۱۷	۷۷۰۹	۱۶	۱۰۴
ایلام.....	۳۸۴۷۵	۸۷۴۲	۸۱	۱۳۵۱	۱۹۹	۲۶۳۹۰	۱۶۵۰	۶۲
ایوان.....	۹۲۴۴	۱۹	۰	۲۶	۱۲	۹۱۲۷	۵۳	۷
دره شهر.....	۱۰۱۶۵	۲۲	۰	۶۴	۱۰	۹۹۱۶	۱۱۰	۴۳
دهلران.....	۱۰۲۸۳	۳۰۳۸	۰	۸۱	۱۱	۶۸۹۹	۲۲۹	۲۵
شیروان و چرداول.....	۱۳۸۵۳	۲۵	۰	۲۲۶	۹	۱۳۴۵۸	۱۰۸	۲۷
مهران.....	۹۱۴۲	۱۶۱۳	۴	۹۳۶	۱۶	۵۲۴۶	۱۳۰۳	۲۴

۳-۳۵ - برآورد واحدهای مسکونی معمولی استان ایلام بر حسب محل دفع سایر فاضلاب‌های واحد مسکونی به تفکیک

شهرستان - ۱۳۸۵ (دنباله)

شهرستان	جمع	شبکه عمومی فاضلاب	شبکه اختصاصی	چاه جذبی	مخزن ویژه فاضلاب (سپتیک تانک)	محیط اطراف	سایر	اظهار نشده
نقاط شهری.....	۶۳۹۸۲	۱۳۳۹۷	۱۶	۱۶۴۹	۲۳۲	۴۵۱۶۴	۲۵۱۴	۱۷۰
آبدانان.....	۴۷۵۸	۲۹	۰	۸۴	۸	۴۵۴۱	۸	۸۸
ایلام.....	۳۲۵۴۵	۸۷۳۷	۸۱	۱۳۰۱	۱۹۱	۲۰۶۹۳	۱۴۹۴	۴۸
ایوان.....	۶۱۵۷	۱۶	۰	۲۰	۱۲	۶۰۵۸	۴۷	۴
دره شهر.....	۴۴۳۶	۶	۰	۷	۳	۴۳۷۶	۳۵	۹
دهلران.....	۶۹۵۱	۳۰۲۵	۰	۵۴	۱۱	۳۶۴۷	۲۰۴	۱۰
شیروان و چرداول.....	۳۷۳۳	۴	۰	۴۴	۲	۳۶۶۷	۶	۱۰
مهران.....	۵۴۰۵	۱۵۸۱	۴	۱۴۰	۶	۲۸۸۲	۷۹۰	۲

شهرستان	جمع	شبکه عمومی فاضلاب	شبکه اختصاصی	چاه جذبی	مخزن ویژه فاضلاب (سپتیک تانک)	محیط اطراف	سایر	اظهار نشده
نقاط روستایی.....	۳۵۱۷۳	۱۱۶	۰	۱۱۳۱	۴۱	۳۲۸۸۰	۸۸۴	۱۲۱
آبدانان.....	۳۲۴۱	۲۵	۰	۱۴	۹	۳۱۶۹	۸	۱۶
ایلام.....	۵۹۳۱	۶	۰	۵۰	۸	۵۶۹۷	۱۵۶	۱۴
ایوان.....	۳۰۸۷	۳	۰	۶	۰	۳۰۶۹	۶	۳
دره شهر.....	۵۷۲۸	۱۶	۰	۵۷	۸	۵۵۳۹	۷۴	۳۴
دهلران.....	۳۳۳۱	۱۲	۰	۲۷	۰	۳۲۵۲	۲۵	۱۵
شیروان و چرداول.....	۱۰۱۲۱	۲۱	۰	۱۸۲	۷	۹۷۹۱	۱۰۲	۱۸
مهران.....	۳۷۳۸	۳۳	۰	۷۹۶	۱۰	۲۳۶۴	۵۱۳	۲۲

۳-۳۶- برآورد واحدهای مسکونی معمولی استان ایلام بر حسب امکانات و تسهیلات موجود در واحد مسکونی به تفکیک شهرستان - ۱۳۸۵

شهرستان	جمع	حداقل برق	حداقل تلفن ثابت	حداقل آب لوله‌کشی	حداقل گاز لوله‌کشی
استان	۹۹۱۵۸	۹۸۴۹۳	۸۲۵۶۸	۹۲۴۵۸	۰
آبدانان	۷۹۹۷	۷۹۱۷	۶۵۳۷	۷۱۲۰	۰
ایلام	۳۸۴۷۵	۳۸۴۰۴	۳۴۴۶۵	۳۶۴۷۵	۰
ایوان	۹۲۴۴	۹۱۸۵	۸۳۶۰	۹۰۲۳	۰
دره شهر	۱۰۱۶۴	۱۰۱۰۲	۸۳۰۱	۹۷۰۰	۰
دهلران	۱۰۲۸۳	۱۰۲۳۴	۸۳۱۶	۹۴۳۱	۰
شیروان و چرداول	۱۳۸۵۳	۱۳۵۵۹	۹۵۳۰	۱۲۱۶۷	۰
مهران	۹۱۴۲	۹۰۹۳	۷۰۶۰	۸۵۴۲	۰

شهرستان	حداقل دستگاه حرارت مرکزی	حداقل دستگاه حرارت و برودت مرکزی	حداقل آشپزخانه	حداقل حمام	حداقل توالی	حداقل آب لوله‌کشی و برق
استان	۱۰۸۷	۱۰۰	۹۱۵۴۶	۱۳۵۶۶	۹۸۹۹۷	۹۲۲۲۸
آبدانان	۱۶۳	۱۷	۷۲۵۷	۶۱۰۵	۷۹۷۴	۷۰۹۳
ایلام	۸۵۳	۵۰۲	۳۶۹۰۶	۳۴۱۷۵	۳۸۴۴۱	۳۶۴۴۷
ایوان	۸	۱۱	۸۵۲۵	۷۹۸۲	۹۲۳۸	۸۹۸۳
دره شهر	۱۷	۱۴	۹۲۹۹	۸۵۷۰	۱۰۱۵۰	۹۶۸۳
دهلران	۳	۳	۹۷۹۳	۹۲۴۱	۱۰۲۵۸	۹۴۲۸
شیروان و چرداول	۵	۲۰۶	۱۱۰۹۹	۹۵۸۱	۱۳۸۱۵	۱۲۰۸۵
مهران	۳۸	۴۷	۸۶۶۶	۷۹۱۱	۹۱۲۱	۸۵۰۸



۳-۳۶- برآورد واحدهای مسکونی معمولی استان ایلام بر حسب امکانات و تسهیلات موجود در واحد مسکونی به تفکیک شهرستان - ۱۳۸۵ (دنباله)

شهرستان	حداقل آب لوله‌کشی، برق و تلفن ثابت	حداقل آب لوله‌کشی، حمام و توالیت	حداقل آب لوله‌کشی، حمام و توالیت	حداقل آب لوله‌کشی، برق، تلفن ثابت و گاز لوله‌کشی	همه امکانات و تسهیلات ^(۱)	هیچ یک از امکانات و تسهیلات
استان	۷۹۶۳۳	۱۰۶۲۰	۱۱۱۰۳	.	.	۲۶
آبدانان	۶۱۹۲	۵۸۰۱	۵۹۶۲	.	.	.
ایلام	۳۳۲۳۵	۳۳۱۴۸	۳۳۵۷۲	.	.	.
ایوان	۸۲۱۶	۷۹۲۰	۷۷۰۸	.	.	.
دره شهر	۸۱۳۷	۸۳۸۰	۸۲۶۹	.	.	.
دهلران	۸۱۰۶	۸۷۶۵	۸۹۹۴	.	.	.
شیروان و چرداول	۸۹۷۳	۹۰۳۰	۸۸۵۵	.	.	۲۶
مهران	۶۷۷۴	۷۵۷۷	۷۷۴۴	.	.	.

شهرستان	جمع	حداقل برق	حداقل تلفن ثابت	حداقل آب لوله‌کشی	حداقل گاز لوله‌کشی
نقاط شهری	۶۳۹۱۳	۶۳۹۱۴	۵۱۳۲۰	۶۰۸۵۰	.
آبدانان	۴۷۵۷	۴۷۵۰	۴۰۹۱	۴۲۱۲	.
ایلام	۳۲۵۴۵	۳۲۵۲۹	۲۹۷۷۱	۳۰۸۶۱	.
ایوان	۶۱۵۷	۶۱۲۹	۵۸۵۶	۶۰۲۳	.
دره شهر	۴۴۳۶	۴۴۳۳	۴۱۳۶	۴۳۲۲	.
دهلران	۶۹۵۲	۶۹۵۲	۶۵۴۵	۶۷۹۵	.
شیروان و چرداول	۳۷۳۲	۳۷۲۲	۳۲۲۴	۳۴۸۰	.
مهران	۵۴۰۴	۵۳۹۸	۴۶۹۷	۵۱۵۷	.

۳-۳۶- برآورد واحدهای مسکونی معمولی استان ایلام بر حسب امکانات و تسهیلات موجود در واحد مسکونی به تفکیک شهرستان - ۱۳۸۵ (دنباله)

شهرستان	حداقل دستگاه حرارت مرکزی	حداقل دستگاه حرارت و برودت مرکزی	حداقل آشپزخانه	حداقل حمام	حداقل توالیت	حداقل آب لوله‌کشی و برق
نقاط شهری	۱۰۲۴	۷۴۴	۶۲۹۹۵	۵۱۲۴۴	۶۳۹۴۵	۶۰۷۹۸
آبدانان	۱۵۴	۸	۴۵۰۶	۳۸۸۷	۴۷۵۷	۴۲۰۴
ایلام	۸۴۱	۴۹۷	۳۲۱۸۱	۲۹۴۸۷	۳۲۵۲۳	۳۰۸۵۸
ایوان	۸	۱۱	۶۱۲۲	۵۷۷۰	۶۱۵۷	۵۹۹۵
دره شهر	۹	۶	۴۴۲۵	۴۲۱۷	۴۴۳۳	۴۳۱۹
دهلران	۰	۰	۶۹۰۳	۶۶۱۹	۶۹۴۸	۶۷۹۵
شیروان و چرداول	۵	۲۰۶	۳۴۸۶	۳۱۱۱	۳۷۲۶	۳۴۷۴
مهران	۷	۱۵	۵۳۷۲	۵۱۵۲	۵۴۰۱	۵۱۵۳

شهرستان	حداقل آب لوله‌کشی، برق و تلفن ثابت	حداقل آب لوله‌کشی، حمام و توالیت	حداقل آشپزخانه، حمام و توالیت	حداقل آب لوله‌کشی، برق، تلفن ثابت و گاز لوله‌کشی	همه امکانات و تسهیلات ^(۱)	هیچ یک از امکانات و تسهیلات
نقاط شهری	۵۶۴۵۸	۵۶۶۶۸	۵۷۹۰۱	.	.	.
آبدانان	۳۸۳۴	۳۶۹۳	۳۸۴۸	.	.	.
ایلام	۲۸۶۷۲	۲۸۵۶۳	۲۹۳۰۶	.	.	.
ایوان	۵۷۴۹	۵۷۲۶	۵۷۵۴	.	.	.
دره شهر	۴۰۷۴	۴۱۶۵	۴۲۱۴	.	.	.
دهلران	۶۴۹۰	۶۵۶۴	۶۶۰۰	.	.	.
شیروان و چرداول	۳۰۹۵	۳۰۰۹	۳۰۴۲	.	.	.
مهران	۴۵۴۴	۴۹۴۹	۵۱۳۸	.	.	.

۳-۳۶- برآورد واحدهای مسکونی معمولی استان ایلام بر حسب امکانات و تسهیلات موجود در واحد مسکونی به تفکیک شهرستان - ۱۳۸۵ (دنباله)

شهرستان	جمع	حداقل برق	حداقل تلفن ثابت	حداقل آب لوله‌کشی	حداقل گاز لوله‌کشی
نقاط روستایی.....	۳۵۱۷۵	۳۴۵۷۹	۲۴۲۴۸	۳۱۶۰۹	۰
آبدانان.....	۳۲۴۰	۳۱۶۷	۲۴۴۶	۲۹۰۹	۰
ایلام.....	۵۹۳۰	۵۸۷۵	۴۶۹۴	۵۶۱۴	۰
ایوان.....	۳۰۸۷	۳۰۵۵	۲۵۰۳	۳۰۰۰	۰
دره شهر.....	۵۷۲۸	۵۶۶۹	۴۱۶۵	۵۳۷۸	۰
دهلران.....	۳۳۳۱	۳۲۸۲	۱۷۷۱	۲۶۳۶	۰
شیروان و چرداول.....	۱۰۱۲۱	۹۸۳۶	۶۳۰۶	۸۶۸۷	۰
مهران.....	۳۷۳۸	۳۶۹۴	۲۳۶۳	۳۳۸۵	۰

شهرستان	حداقل دستگاه حرارت مرکزی	حداقل دستگاه حرارت و برودت مرکزی	حداقل آشپزخانه	حداقل حمام	حداقل توالت	حداقل آب لوله‌کشی و برق
نقاط روستایی.....	۶۴	۵۷	۲۸۵۵۱	۲۵۳۲۲	۳۵۰۵۲	۳۱۴۳۰
آبدانان.....	۹	۹	۲۷۵۱	۲۲۱۸	۳۲۱۷	۲۸۸۸
ایلام.....	۱۳	۴	۴۷۲۶	۴۶۸۹	۵۹۱۸	۵۵۹۰
ایوان.....	۰	۰	۲۴۰۴	۲۲۱۲	۳۰۸۱	۲۹۸۸
دره شهر.....	۸	۸	۴۸۷۴	۴۳۵۳	۵۷۱۸	۵۳۶۴
دهلران.....	۳	۳	۲۸۹۰	۲۶۲۲	۳۳۱۰	۲۶۳۲
شیروان و چرداول.....	۰	۰	۷۶۱۳	۶۴۷۰	۱۰۰۸۹	۸۶۱۱
مهران.....	۳۱	۳۲	۳۲۹۴	۲۷۵۹	۳۷۲۰	۳۳۵۵



۳-۳۶- برآورد واحدهای مسکونی معمولی استان ایلام بر حسب امکانات و تسهیلات موجود در واحد مسکونی به تفکیک شهرستان - ۱۳۸۵ (دنباله)

شهرستان	حداقل آب لوله‌کشی، برق و تلفن ثابت	حداقل آب لوله‌کشی، حمام و توالت	حداقل آشپزخانه، حمام و توالت	حداقل آب لوله‌کشی، برق، تلفن ثابت و گاز لوله‌کشی	همه امکانات و تسهیلات ^(۱)	هیچ یک از امکانات و تسهیلات
نقاط روستایی.....	۲۳۱۷۶	۲۳۹۵۲	۲۳۲۰۲	.	.	۲۶
آبدانان.....	۲۳۵۸	۲۱۰۸	۲۱۱۴	.	.	.
ایلام.....	۴۵۶۲	۴۵۸۵	۴۲۶۷	.	.	.
ایوان.....	۲۴۶۷	۲۱۹۵	۱۹۵۴	.	.	.
دره شهر.....	۴۰۶۳	۴۲۱۵	۴۰۵۴	.	.	.
دهلران.....	۱۶۱۶	۲۲۰۰	۲۳۹۴	.	.	.
شیروان و چرداول.....	۵۸۷۸	۶۰۲۱	۵۸۱۳	.	.	۲۶
مهران.....	۲۲۳۰	۲۶۲۸	۲۶۰۶	.	.	.

(۱) شامل آب لوله‌کشی، برق و تلفن ثابت، گاز لوله‌کشی، دستگاه حرارت مرکزی، دستگاه حرارت و برودت مرکزی، آشپزخانه، حمام و توالت می‌باشد.

This document was created with Win2PDF available at <http://www.daneprairie.com>.
The unregistered version of Win2PDF is for evaluation or non-commercial use only.