

ریاست جمهوری
معاونت برنامه‌ریزی و نظارت راهبردی
مرکز آمار ایران

سرشماری عمومی نفوس و مسکن - ۱۳۸۵
نتایج کلی استان چهارمحال و بختیاری



نشانه‌های نشریات مرکز آمار ایران

آمار گردآوری نشده است.	-
آمار در دسترس نیست.	...
ذاتاً یا عملاً وجود ندارد.	X
جمع و محاسبه غیر ممکن یا بی‌معنی است.	XX
رقم کمتر از نصف واحد است.	//
رقم (نسبت) ناچیز و قابل صرف نظر کردن است.	
رقم غیر قطعی است.	*
رقم جنبه تخمینی دارد.	**
به دلیل حفظ محرمانگی، رقم قابل انتشار نیست.	⊙

اختلاف در سرجمعها به علت سراسر کردن ارقام است. محاسبه نسبتها و شاخصها قبل از سراسر کردن ارقام صورت گرفته است.

سرشناسه : مرکز آمار ایران
 عنوان و نام پدیدآور : سرشماری عمومی نفوس و مسکن ۱۳۸۵ - نتایج کلی استان چهارمحال و بختیاری / مرکز آمار ایران.
 مشخصات نشر : تهران: مرکز آمار ایران، دفتر ریاست، امور بین‌الملل و روابط عمومی، ۱۳۸۸.
 مشخصات ظاهری : ۱۱۳ ص: جدول.
 شابک : ۴۰۰۰۰ ریال: ۸-۴-۷۰۴-۳۶۵-۹۶۴-۹۷۸
 وضعیت فهرست نویسی: فیپا.
 موضوع : مسکن -- ایران -- چهارمحال و بختیاری -- آمار.
 موضوع : چهارمحال و بختیاری -- سرشماری، ۱۳۸۵.
 موضوع : چهارمحال و بختیاری -- جمعیت -- آمار .
 شناسه افزوده : مرکز آمار ایران، دفتر ریاست، امور بین‌الملل و روابط عمومی.
 رده‌بندی کنگره : ۱۳۸۵ چ۹ / ی۹ / ۲ / ۴۵۷۰ HA
 رده‌بندی دیویی : ۳۰۴ / ۶۰۹۵۵۹۴۰۲۱
 شماره کتابشناسی ملی : ۱۹۶۲۰۰۳

مرکز آمار ایران

- سرشماری عمومی نفوس و مسکن ۱۳۸۵ - نتایج کلی استان چهارمحال و بختیاری (۸-۶)
- تاریخ انتشار: چاپ اول، بهمن ۱۳۸۸
- شمار: ۳۰۰ نسخه
- شماره مسلسل نشریات مرکز آمار ایران: ۴۳۵۳
- ناشر: دفتر ریاست، امور بین‌الملل و روابط عمومی
- قیمت: ۴۰۰۰۰ ریال
- چاپ در چاپخانه مرکز آمار ایران

- نقل قول از مطالب این کتاب با ذکر منبع بلامانع است.
- تهران، کد پستی ۱۴۱۴۶۶۳۱۱۱، خیابان دکتر فاطمی، خیابان رهی معیری، تلفن ۸۸۹۶۴۴۷۲
- دورنگار: ۸۸۹۶۴۴۷۲

- URL: <http://www.amar.org.ir>
- E-mail: sci@sci.org.ir

شابک ۸-۴-۷۰۴-۳۶۵-۹۶۴-۹۷۸
 ISBN ۹۷۸-۹۶۴-۳۶۵-۷۰۴-۸

پیشگفتار

سرشماری عمومی نفوس و مسکن در ایران به موجب قانون هر ده سال یکبار به اجرا در می‌آید. نخستین سرشماری عمومی نفوس و مسکن در سال ۱۳۳۵ به وسیله اداره آمار عمومی و سرشماری‌های بعدی در سال‌های ۱۳۴۵، ۱۳۵۵، ۱۳۶۵ و ۱۳۷۵ به وسیله مرکز آمار ایران انجام شد. سرشماری ۱۳۸۵، ششمین سرشماری عمومی نفوس و مسکن کشور است که در تاریخ ششم آبان ۱۳۸۵ در سراسر کشور به اجرا در آمد. سرشماری با ارائه یک تصویر کلی از اندازه، ساختار و ویژگی‌های جمعیت یکی از منابع اصلی برنامه‌ریزی در زمینه‌های اقتصادی، اجتماعی و فرهنگی به‌شمار آمده و با ترسیم وضعیت موجود، آگاهی‌های لازم برای تهیه برنامه‌های توسعه را در اختیار سیاستگذاران، برنامه‌ریزان و مسئولان کشور قرار می‌دهد. همچنین سرشماری عمومی نفوس و مسکن، با ارائه چارچوب‌های نمونه‌گیری لازم برای اجرای طرح‌های آمارگیری نمونه‌ای در حوزه‌های مربوط به جمعیت و خانوار، یکی از ارکان اصلی و زیربنایی نظام آماری کشور محسوب می‌شود. سرشماری ۱۳۸۵ دارای ویژگی‌هایی است که آن را از سرشماری‌های پیشین متمایز می‌کند. از نظر شیوه اندازه‌گیری صفات، سرشماری ۱۳۸۵ نخستین سرشماری کشور است که روش «سرشماری همراه با نمونه‌گیری» در آن پیاده شده است. ترکیب فنون نمونه‌گیری با عملیات سرشماری دیدگاهی است که امروزه در جهان گسترش قابل توجهی یافته است. استفاده از این شیوه موجب کاهش چشمگیر حجم فعالیت آمارگیری، صرفه‌جویی در هزینه‌ها و کاهش برخی از خطاهای غیر نمونه‌ای می‌شود. در عین حال استفاده از این روش محدودیت‌هایی را نیز به همراه دارد که عدم امکان برآورد برخی صفات در سطوح جغرافیایی کوچک و نیز محدود ساختن طبقه‌بندی صفات در جدول‌های تقاطعی از جمله آن‌ها است.

در سرشماری ۱۳۸۵ علاوه بر بررسی برخی موضوعات جدید نسبت به سرشماری‌های گذشته، تغییراتی در تعریف برخی مفاهیم و نحوه طبقه‌بندی موضوعات ایجاد شده است. مورد قابل اشاره در این راستا تغییر در تعریف مفهوم «شاغل» است که به دلیل ارائه تعاریف و دیدگاه‌های جدید از سوی «سازمان بین‌المللی کار»^(۱) صورت پذیرفته است. کوشش بر آن بوده است که موضوع «وضع فعالیت» در سرشماری حاضر به‌گونه‌ای بررسی شود که نوعی هماهنگی و هم‌شکلی - در حد مقدمات و محدودیت‌های سرشماری - بین سرشماری و طرح‌های نمونه‌ای در حوزه فعالیت‌های اقتصادی، اشتغال و بیکاری رعایت شود. روشن است که به دلیل محدودیت‌های ذاتی سرشماری، امکان ایجاد هماهنگی کامل بین سرشماری و طرح‌های نمونه‌ای در این مورد وجود ندارد و وجود تفاوت بین شاخص‌های به دست آمده از سرشماری و طرح‌های نمونه‌ای اجتناب‌ناپذیر است.

ویژگی دیگر سرشماری ۱۳۸۵ استفاده از روش «تشخیص هوشمند نویسه‌ها»^(۲) در استخراج اطلاعات سرشماری است. استفاده از این روش - که شامل تصویربرداری مستقیم از پرسشنامه‌ها و تبدیل تصاویر به داده‌ها است - مزایایی در بر دارد که کاهش خطای داده‌آمایی از مهم‌ترین آن‌ها است.

با توجه به استفاده از روش سرشماری همراه با نمونه‌گیری، صفاتی که در سرشماری حاضر بررسی شده‌اند به دو دسته تقسیم می‌شوند: صفاتی که در کل جمعیت بررسی شده‌اند (صفات عمومی) و صفاتی که فقط در جمعیت نمونه مورد مطالعه قرار گرفته‌اند (صفات تفصیلی). اندازه صفات تفصیلی در کل جمعیت با توجه به روش‌های وزن‌دهی برآورد شده است. در جدول‌هایی که از تقاطع صفات عمومی با هم حاصل شده‌اند، جامعه جدول و توزیع‌های حاشیه‌ای مشابه، یکسان است. همچنین در جدول‌های حاصل از تقاطع صفات تفصیلی با یکدیگر، سازگاری در جامعه جدول و توزیع‌های حاشیه‌ای وجود دارد. اما در مقایسه جدول‌های عمومی (شامل صفات سرشماری شده) با جدول‌های تفصیلی (شامل حداقل یک صفت نمونه‌گیری شده) در موضوعات یکسان، جامعه جدول و به تبع آن توزیع‌های حاشیه‌ای یکسان نمی‌باشد. این تفاوت‌ها

مربوط به استفاده از فن نمونه‌گیری و برآورد صفات بوده و از طرف مرکز آمار ایران کنترل و تأیید شده است. همچنین فقط در جدول‌های تفصیلی، ممکن است مجموع اعداد در سطرها یا ستون‌ها با سطر جمع یا ستون جمع چند واحد اختلاف داشته باشد. این اختلاف به دلیل اعمال ضرایب برآورد و گردکردن اعداد بوده و مورد توجه و تأیید قرار گرفته است.

دست‌آورد این سرشماری، فراهم آمدن اطلاعات وسیعی است که در قالب جدول‌های متعدد و به تناسب نیاز در سطوح جغرافیایی معین قابل ارائه است. گزیده‌ای از مهم‌ترین این اطلاعات در قالب نشریات سرشماری، به شیوه‌های مکتوب و الکترونیک عرضه شده و دیگر اطلاعات مورد نیاز بر حسب تقاضای کاربران از طریق واحد اطلاع‌رسانی مرکز آمار ایران در اختیار استفاده‌کنندگان قرار خواهد گرفت.

بدین ترتیب نتایج این سرشماری در قالب یک عنوان نشریه گزیده نتایج، یک عنوان نشریه نتایج کلی، یک عنوان نشریه نتایج تفصیلی در سطح کل کشور، ۳۰ عنوان نشریه نتایج کلی استان‌ها، ۳۰ عنوان نشریه نتایج تفصیلی استان‌ها و ۳۳۶ عنوان نشریه نتایج تفصیلی شهرستان‌ها در یک قالب و با جدول‌های یکسان به صورت مکتوب منتشر می‌شود. علاوه بر این، یک عنوان نشریه شهرهای کشور و یک عنوان نشریه نتایج شهر تهران از جمله نشریات این سرشماری خواهد بود.

همگام با توسعه فناوری‌های اطلاعاتی و ارتباطی و به منظور تسهیل دسترسی عموم به اطلاعات ارزشمند سرشماری عمومی نفوس و مسکن ۱۳۸۵، از اردیبهشت‌ماه ۱۳۸۶ پس از تأیید فایل سرشماری نتایج آن در سطوح مختلف جغرافیایی به تدریج از طریق وب‌گاه سرشماری عمومی نفوس و مسکن ۱۳۸۵ در درگاه ملی آمار، اطلاع‌رسانی شده است. علاوه بر تمامی نشریات فوق‌الذکر، مجموعه اطلاعات نتایج این سرشماری در قالب نتایج تفصیلی به تفکیک شهرستان‌ها نیز تهیه و در قالب لوح فشرده نوری عرضه خواهد شد. همچنین نسخه الکترونیک تمامی نشریات مزبور در درگاه ملی آمار، پیوند ارتباطی پایگاه اطلاعاتی نشریات و وب‌گاه ویژه سرشماری عمومی نفوس و مسکن ۱۳۸۵ به نشانی اینترنتی www.amar.org.ir در دسترس عموم کاربران است.

همکاری‌های ارزنده مردم شریف ایران و همراهی مؤثر سازمان‌های شرکت‌کننده در اجرای سرشماری به‌طور قطع، نقشی اساسی در اجرای موفق سرشماری داشته است. مرکز آمار ایران به این وسیله مراتب سپاس خود را به محضر ملت بزرگ ایران و تمامی افراد و سازمان‌هایی که در اجرای سرشماری مشارکت داشته‌اند، تقدیم می‌دارد.

من ... التوفیق

محمد مدد

رئیس مرکز آمار ایران

فهرست مندرجات

صفحه

عنوان

۱۳	تعاریف و مفاهیم
۲۴	شاخص‌های به کار رفته در این نشریه
۲۷	طرح نمونه‌گیری
۲۹	گزیده یافته‌ها

فصل اول: جدول‌های استان

۳۵	۱-۱- مشخصات عمومی شهرستان‌های استان بر اساس تقسیمات کشوری - ۱۳۸۵
۳۵	۱-۲- گزیده شاخص‌های جمعیتی استان بر حسب نقاط شهری و روستایی طی سال‌های ۸۵-۱۳۷۵
۳۶	۱-۳- جمعیت استان بر حسب جنس به تفکیک سن - ۱۳۸۵
۳۷	۱-۴- توزیع جمعیت استان در گروه‌های عمده سنی - ۱۳۸۵
۳۷	۱-۵- جمعیت ساکن در نقاط شهری استان بر حسب جنس به تفکیک سن - ۱۳۸۵
۳۸	۱-۶- توزیع جمعیت نقاط شهری استان در گروه‌های عمده سنی - ۱۳۸۵
۳۸	۱-۷- جمعیت ساکن در نقاط روستایی استان بر حسب جنس به تفکیک سن - ۱۳۸۵
۳۹	۱-۸- توزیع جمعیت نقاط روستایی استان در گروه‌های عمده سنی - ۱۳۸۵
۳۹	۱-۹- میانگین و میانه سنی جمعیت استان طی سال‌های ۸۵-۱۳۷۵
۳۹	۱-۱۰- توزیع خانوارهای معمولی بر حسب تعداد افراد خانوار در نقاط شهری و روستایی استان - ۱۳۸۵
۴۰	۱-۱۱- درصد باسوادان در جمعیت ۶ ساله و بیش‌تر بر حسب جنس در نقاط شهری و روستایی استان - ۱۳۸۵
۴۰	۱-۱۲- توزیع مهاجران وارد شده به استان طی ۱۰ سال گذشته بر حسب آخرین محل اقامت قبلی و محل اقامت فعلی - ۱۳۸۵
۴۱	۱-۱۳- توزیع مهاجران وارد شده به استان طی ۱۰ سال گذشته بر حسب آخرین محل اقامت قبلی و محل اقامت فعلی - ۱۳۸۵
۴۱	۱-۱۴- توزیع مهاجران وارد شده به استان طی ۱۰ سال گذشته بر حسب مدت اقامت و ساکن در نقاط شهری و روستایی - ۱۳۸۵
۴۲	۱-۱۵- توزیع جمعیت ۱۰ ساله و بیش‌تر استان بر حسب وضع فعالیت در نقاط شهری و روستایی استان - ۱۳۸۵
۴۲	۱-۱۶- توزیع جمعیت فعال ۱۰ ساله و بیش‌تر بر حسب شاغل و بیکار در نقاط شهری و روستایی استان - ۱۳۸۵
۴۲	۱-۱۷- توزیع شاغلان ۱۰ ساله و بیش‌تر استان بر حسب سه بخش عمده فعالیت اقتصادی - ۱۳۸۵
۴۴	۱-۱۸- توزیع شاغلان ۱۰ ساله و بیش‌تر استان بر حسب بخش‌های عمومی و خصوصی - ۱۳۸۵
۴۴	۱-۱۹- توزیع واحدهای مسکونی معمولی استان بر حسب تعداد خانوار ساکن در آن‌ها - ۱۳۸۵
۴۴	۱-۲۰- خانوارهای گروهی و معمولی ساکن در واحدهای مسکونی معمولی بر حسب امکانات و تسهیلات مورد استفاده موجود در واحد مسکونی در نقاط شهری و روستایی استان - ۱۳۸۵
۴۴	۱-۲۱- توزیع خانوارهای معمولی ساکن و گروهی بر حسب نوع سوخت مصرفی برای پخت و پز، ایجاد گرما و تهیه آب گرم در نقاط شهری و روستایی - ۱۳۸۵
۴۵	

فصل دوم: اطلاعات تطبیقی سرشماری عمومی نفوس و مسکن ۸۵-۱۳۷۵

۲-۱- جمعیت استان به تفکیک شهرستان طی سال‌های ۸۵-۱۳۷۵ ۴۹

۲-۲- جمعیت نقاط شهری استان به تفکیک شهرستان طی سال‌های ۸۵-۱۳۷۵ ۴۹

۲-۳- جمعیت نقاط روستایی استان به تفکیک شهرستان طی سال‌های ۸۵-۱۳۷۵ ۵۰

۲-۴- میزان شهرنشینی استان به تفکیک شهرستان طی سال‌های ۸۵-۱۳۷۵ ۵۱

۲-۵- نسبت جنسی استان به تفکیک شهرستان طی سال‌های ۸۵-۱۳۷۵ ۵۱

۲-۶- متوسط بعد خانوار استان به تفکیک شهرستان طی سال‌های ۸۵-۱۳۷۵ ۵۱

فصل سوم: جدول‌های شهرستانی

۳-۱- جمعیت استان چهارمحال و بختیاری بر حسب جنس در نقاط شهری و روستایی به تفکیک شهرستان - ۱۳۸۵ ۵۵

۳-۲- جمعیت استان چهارمحال و بختیاری بر حسب سن و جنس به تفکیک شهرستان - ۱۳۸۵ ۵۶

۳-۳- تعداد خانوارهای استان چهارمحال و بختیاری بر حسب نقاط شهری و روستایی به تفکیک شهرستان - ۱۳۸۵ ۶۲

۳-۴- جمعیت استان چهارمحال و بختیاری بر حسب جنس و نوع خانوار به تفکیک شهرستان - ۱۳۸۵ ۶۲

۳-۵- جمعیت ساکن استان چهارمحال و بختیاری بر حسب محل تولد به تفکیک شهرستان - ۱۳۸۵ ۶۴

۳-۶- برآورد مهاجران وارد شده به استان چهارمحال و بختیاری طی ۱۰ ساله گذشته بر حسب شهرستان محل اقامت فعلی و محل اقامت قبلی - ۱۳۸۵ ۶۵

۳-۷- مهاجران وارد شده به استان چهارمحال و بختیاری طی ۱۰ ساله گذشته بر حسب شهرستان محل اقامت و مدت اقامت - ۱۳۸۵ ۶۶

۳-۸- برآورد مهاجران وارد شده به استان چهارمحال و بختیاری طی ۱۰ ساله گذشته بر حسب علت مهاجرت به تفکیک شهرستان - ۱۳۸۵ ۶۸

۳-۹- جمعیت ۶ ساله و بیش‌تر استان چهارمحال و بختیاری بر حسب جنس، وضع سکونت و وضع سواد به تفکیک شهرستان - ۱۳۸۵ ۶۹

۳-۱۰- برآورد جمعیت باسواد ۶ ساله و بیش‌تر استان چهارمحال و بختیاری بر حسب دوره‌های تحصیلی به تفکیک شهرستان - ۱۳۸۵ ۷۱

۳-۱۱- جمعیت ۱۰ ساله و بیش‌تر استان چهارمحال و بختیاری بر حسب وضع فعالیت به تفکیک شهرستان - ۱۳۸۵ ۷۲

۳-۱۲- برآورد شاغلان ۱۰ ساله و بیش‌تر استان چهارمحال و بختیاری بر حسب گروه‌های عمده فعالیت به تفکیک شهرستان - ۱۳۸۵ ۷۴

۳-۱۳- برآورد شاغلان ۱۰ ساله و بیش‌تر استان چهارمحال و بختیاری بر حسب گروه‌های عمده شغلی به تفکیک شهرستان - ۱۳۸۵ ۷۸

۳-۱۴- برآورد شاغلان ۱۰ ساله و بیش‌تر استان چهارمحال و بختیاری بر حسب وضع شغلی به تفکیک شهرستان - ۱۳۸۵ ۸۰

۳-۱۵- جمعیت ۱۰ ساله و بیش‌تر استان چهارمحال و بختیاری بر حسب جنس و وضع زناشویی به تفکیک شهرستان - ۱۳۸۵ ۸۱

۳-۱۶- جمعیت استان چهارمحال و بختیاری بر حسب نوع معلولیت به تفکیک شهرستان - ۱۳۸۵ ۸۳

۳-۱۷- جمعیت معلول استان چهارمحال و بختیاری بر حسب تعداد موارد معلولیت به تفکیک شهرستان - ۱۳۸۵ ۸۵

۳-۱۸- خانوارهای معمولی و گروهی استان چهارمحال و بختیاری بر حسب تعداد اعضای خانوار به تفکیک شهرستان - ۱۳۸۵ ۸۶

۳-۱۹- خانوارهای معمولی استان چهارمحال و بختیاری بر حسب جنس سرپرست خانوار به تفکیک شهرستان - ۱۳۸۵ ۸۸

۳-۲۰- خانوارهای معمولی و گروهی استان چهارمحال و بختیاری بر حسب تعداد افراد با سواد و بی‌سواد به تفکیک شهرستان - ۱۳۸۵ ۸۸

۳-۲۱- خانوارهای معمولی ساکن و گروهی استان چهارمحال و بختیاری بر حسب نوع محل سکونت به تفکیک شهرستان - ۱۳۸۵ ۹۰

۳-۲۲- برآورد خانوارهای معمولی ساکن استان چهارمحال و بختیاری بر حسب در اختیار داشتن موتور سیکلت، خودروی سبک، رایانه و استفاده از اینترنت به تفکیک شهرستان - ۱۳۸۵ ۹۱

۳-۲۳- برآورد خانوارهای معمولی ساکن و گروهی استان چهارمحال و بختیاری بر حسب عمده‌ترین سوخت مصرفی برای ایجاد گرما به تفکیک شهرستان - ۱۳۸۵ ۹۳

۳-۲۴- برآورد خانوارهای معمولی ساکن و گروهی استان چهارمحال و بختیاری بر حسب عمده‌ترین سوخت مصرفی برای پخت و پز به تفکیک شهرستان - ۱۳۸۵ ۹۴

- ۲۵-۳- برآورد خانوارهای معمولی ساکن و گروهی استان چهارمحال و بختیاری بر حسب عمده‌ترین سوخت مصرفی برای تهیه آب گرم به تفکیک شهرستان - ۱۳۸۵ ۹۵
- ۲۶-۳- برآورد خانوارهای معمولی ساکن و گروهی استان چهارمحال و بختیاری بر حسب عمده‌ترین منبع تأمین آب مصرفی برای آشامیدن به تفکیک شهرستان - ۱۳۸۵ ۹۶
- ۲۷-۳- برآورد خانوارهای معمولی ساکن و گروهی استان چهارمحال و بختیاری بر حسب عمده‌ترین منبع تأمین آب مصرفی برای پخت و پز به تفکیک شهرستان - ۱۳۸۵ ۹۸
- ۲۸-۳- برآورد خانوارهای معمولی و گروهی، ساکن در واحد مسکونی معمولی استان چهارمحال و بختیاری بر حسب نحوه تصرف محل سکونت به تفکیک شهرستان - ۱۳۸۵ ۱۰۰
- ۲۹-۳- برآورد خانوارهای معمولی و گروهی ساکن، در واحد مسکونی معمولی استان چهارمحال و بختیاری بر حسب تعداد اتاق در اختیار به تفکیک شهرستان - ۱۳۸۵ ۱۰۱
- ۳۰-۳- برآورد واحدهای مسکونی معمولی استان چهارمحال و بختیاری بر حسب سال اتمام بنا به تفکیک شهرستان - ۱۳۸۵ ۱۰۲
- ۳۱-۳- برآورد واحدهای مسکونی معمولی استان چهارمحال و بختیاری بر حسب نوع اسکلت و مصالح عمده به کار رفته به تفکیک شهرستان - ۱۳۸۵ ۱۰۴
- ۳۲-۳- واحدهای مسکونی معمولی استان چهارمحال و بختیاری بر حسب مساحت زیربنا به تفکیک شهرستان - ۱۳۸۵ ۱۰۶
- ۳۳-۳- برآورد واحدهای مسکونی معمولی استان چهارمحال و بختیاری بر حسب وضعیت توالی و محل دفع فاضلاب توالی واحد مسکونی به تفکیک شهرستان - ۱۳۸۵ ۱۰۷
- ۳۴-۳- برآورد واحدهای مسکونی معمولی استان چهارمحال و بختیاری بر حسب وضعیت آشپزخانه و محل دفع فاضلاب آشپزخانه واحد مسکونی به تفکیک شهرستان - ۱۳۸۵ ۱۰۸
- ۳۵-۳- برآورد واحدهای مسکونی معمولی استان چهارمحال و بختیاری بر حسب محل دفع سایر فاضلاب‌های واحد مسکونی به تفکیک شهرستان - ۱۳۸۵ ۱۰۹
- ۳۶-۳- برآورد واحدهای مسکونی معمولی استان چهارمحال و بختیاری بر حسب امکانات و تسهیلات موجود در واحد مسکونی به تفکیک شهرستان - ۱۳۸۵ ۱۱۰

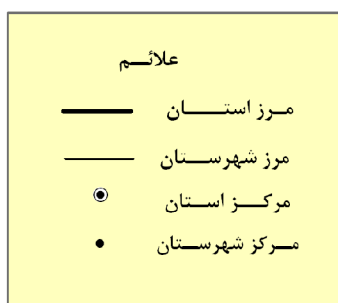
نمودارها

- ۱- هرم سنی جمعیت استان - ۱۳۸۵ ۳۶
- ۲- باسوادان در جمعیت ۶ ساله و بیش‌تر بر حسب جنس در نقاط شهری و روستایی - ۱۳۸۵ ۴۰
- ۳- توزیع جمعیت فعال ۱۰ ساله و بیش‌تر استان بر حسب شاغل و بیکار در نقاط شهری و روستایی ۱۳۸۵ ۴۲
- ۴- توزیع شاغلان ۱۰ ساله و بیش‌تر استان بر حسب بخش‌های عمده اقتصادی در نقاط شهری و روستایی - ۱۳۸۵ ۴۳
- ۵- جمعیت استان به تفکیک شهرستان - ۱۳۸۵ ۴۹
- ۶- جمعیت نقاط شهری استان به تفکیک شهرستان - ۱۳۸۵ ۵۰
- ۷- جمعیت نقاط روستایی استان به تفکیک شهرستان - ۱۳۸۵ ۵۱

نقشه‌ها





- ۱- نقشه استان به تفکیک شهرستان - ۱۳۷۵ ۱۰
- ۲- نقشه استان به تفکیک شهرستان - ۱۳۸۵ ۱۱





نقشه تقسیمات استان چهارمحال و بختیاری به تفکیک شهرستان سال ۱۳۷۵



نقشه جمعیت و تقسیمات استان چهارمحال و بختیاری به تفکیک شهرستان سال ۱۳۸۵



نفر	
۳۰۰۰۰ - ۸۰۰۰۰	
۸۰۰۰۱ - ۱۵۰۰۰۰	
۱۵۰۰۰۱ - ۲۰۰۰۰۰	
۲۰۰۰۰۱ - ۴۰۰۰۰۰	

علائم	
	مرز استان
	مرز شهرستان
	مرکز استان
	مرکز شهرستان

تعاریف و مفاهیم به کار رفته در این نشریه

جمعیت (جامعه مورد سرشماری)

اعضای همه خانوارهای معمولی ساکن، مؤسسه‌ای و گروهی که اقامتگاه معمولی آنان در زمان سرشماری در ایران قرار دارد و نیز اعضای تمامی خانوارهای معمولی غیر ساکن کشور، جامعه مورد سرشماری را تشکیل می‌دهند. اعضای هیئت‌های سیاسی و سفارتخانه‌های خارجی در ایران و افراد خانوار آنان جزو جامعه مورد سرشماری محسوب نمی‌شوند، اما ایرانیان عضو هیئت‌های سیاسی و سفارتخانه‌های ایران در خارج از کشور و افراد خانوار آنان، جزو جامعه مورد سرشماری به حساب می‌آیند.

خانوار معمولی

خانوار معمولی از چند نفر تشکیل می‌شود که با هم در یک اقامتگاه مشترک زندگی می‌کنند و با یکدیگر هم‌خرج هستند و معمولاً با هم غذا می‌خورند. در مواردی خانوار معمولی می‌تواند یک نفره باشد.

خانوار معمولی ساکن

آن دسته از خانوارهای معمولی که در اقامتگاه ثابت (مکان‌های محل سکونت ساخته شده از مصالح سخت و نیز چادر ثابت، آلونک، کپر و...) سکونت دارد، "خانوار معمولی ساکن" نامیده می‌شود.

خانوار معمولی غیر ساکن

آن دسته از خانوارهای معمولی که در زمان سرشماری در اقامتگاه ثابتی سکونت ندارند، "خانوار معمولی غیر ساکن" نامیده می‌شوند. این دسته از خانوارها سه گروه زیر را در بر می‌گیرد:

- ۱- خانوارهایی که در زمان سرشماری در کوچ به سر می‌برند و یا در خارج شهرها و آبادی‌ها در سرپناه قابل حمل زندگی می‌کنند.
- ۲- خانوارهایی که در محل ثابتی زندگی نمی‌کنند و به طور مداوم محل زندگی خود را تغییر می‌دهند، مانند کولی‌ها.
- ۳- خانوارهایی که محل زندگی مشخصی ندارند و شب‌ها معمولاً در پارک‌ها، خرابه‌ها، زیرپل‌ها و... بیتوته می‌کنند.

خانوار گروهی^(۱)

مجموعه افرادی که تمام یا اغلب آنان به دلیل دارا بودن شرایط خاص (به‌طور عمده داشتن ویژگی مشترک) اقامتگاه مشترکی را برای سکونت خود انتخاب کرده‌اند و به طور مشترک امور زندگی در آن اقامتگاه را اداره می‌کنند خانوار گروهی نامیده می‌شوند.

(۱) در سرشماری عمومی نفوس و مسکن سال ۱۳۷۵ خانوارهای گروهی به عنوان بخشی از خانوارهای معمولی ساکن محسوب شده‌اند.

خانوار مؤسسه‌ای

مجموع افرادی که به دلیل داشتن هدف یا ویژگی‌های مشترک با هم در یک مؤسسه زندگی می‌کنند و آن مؤسسه بنا بر مجوز یا بر اساس مقررات و ضوابط معینی مسئولیت منزل دادن (ارائه محل سکونت همراه با خدمات و تسهیلات) به آنان را بر عهده دارد خانوار مؤسسه‌ای نامیده می‌شود نمونه‌های مشخصی از خانوارهای مؤسسه‌ای عبارتند از:

پادگان‌ها و پاسگاه‌های نظامی و انتظامی، خوابگاه‌های دانشجویی که تحت مدیریت یکی از دانشگاه‌ها اداره می‌شود بجز خوابگاه‌های متأهلین، آسایشگاه‌های روانی، خانه‌های سالمندان، شیرخوارگاه‌ها، آسایشگاه‌های معلولین، زندان‌ها و ندامتگاه‌ها، پانسیون‌ها و خوابگاه‌های دانش‌آموزی.

اقامتگاه معمولی

اقامتگاه معمولی خانوار، محلی است که خانوار در زمان سرشماری در آنجا زندگی می‌کند، مشروط بر اینکه اقامتگاه دیگری نداشته باشد. اقامتگاه معمولی آن دسته از خانوارهای معمولی ساکن که در زمان سرشماری بیش از یک اقامتگاه دارند، محلی است که بیش‌ترین مدت سال را در آنجا به‌سر می‌برند.

شهر (نقطه شهری)

منظور از شهر، هر یک از نقاطی است که دارای شهرداری باشد.

جمعیت غیر ساکن

منظور از جمعیت غیر ساکن در هر یک از محدوده‌های شهرستان، استان یا کشور، جمعیت تمامی خانوارهای معمولی غیر ساکنی است که در همان محدوده سرشماری شده‌اند.

سرپرست خانوار

منظور از "سرپرست خانوار"، عضوی از خانوار است که در خانوار به این عنوان شناخته می‌شود. سرپرست خانوار معمولاً مسئولیت تأمین تمام یا بخش عمده‌ای از هزینه‌های خانوار یا تصمیم‌گیری در مورد نحوه هزینه‌کردن درآمدهای خانوار را بر عهده دارد. سرپرست خانوار لزوماً مسن‌ترین عضو خانوار نیست و می‌تواند زن یا مرد باشد. بدیهی است که در خانوار یک‌نفره، همان شخص سرپرست خانوار است.

سن

منظور از سن، تعداد سال‌های کاملی است که از زمان تولد فرد گذشته است.

محل تولد

آبادی یا شهری است که در زمان تولد فرد اقامتگاه معمولی مادر او در آنجا قرار داشته است. ملاک تشخیص شهر یا آبادی بودن محل تولد، زمان تولد فرد می‌باشد.

مهاجران وارد شده

آن دسته از اعضای خانوارهای معمولی ساکن، گروهی و مؤسسه‌ای که شهر یا آبادی محل اقامت خود را در فاصله آبان ۱۳۷۵ تا آبان ۱۳۸۵ تغییر داده‌اند، مهاجر شناخته می‌شوند.

محل اقامت قبلی

منظور آخرین اقامتگاه معمولی مهاجران وارد شده طی سال‌های ۱۳۷۵ تا ۱۳۸۵ به هر شهر یا آبادی، قبل از مهاجرت است. شهرستان و استان محل اقامت قبلی بر اساس محدوده فعلی تقسیمات کشوری و وضعیت شهر یا آبادی بودن آن بر اساس وضعیت زمان ترک محل اقامت قبلی تعیین می‌شود.

مدت اقامت

منظور از مدت اقامت در همین شهر یا آبادی، مدت آخرین دوره اقامت پیوسته مختوم به زمان سرشماری فرد مهاجر در شهر یا آبادی محل سرشماری است.

علت مهاجرت

جستجوی کار: افرادی که قبل از ترک محل اقامت قبلی، بیکار بوده و برای جستجوی کار به شهر یا آبادی محل سرشماری وارد شده‌اند و همچنین افرادی که قبل از ترک محل اقامت قبلی بیکار بوده و برای اشتغال به کار مشخص، به شهر یا آبادی محل سرشماری وارد شده در جستجوی کار به حساب آمده‌اند.

جستجوی کار بهتر: افرادی که قبل از ترک محل اقامت قبلی، دارای کار بوده‌اند و به منظور جستجوی کار بهتر به شهر یا آبادی محل سرشماری وارد شده‌اند و همچنین افرادی که قبل از ترک محل اقامت قبلی دارای کار بوده و برای انتقال به کار مشخص بهتر به شهر یا آبادی محل سرشماری وارد شده‌اند. در جستجوی کار بهتر به حساب آمده‌اند.

انتقال شغلی: افرادی که به علت انتقال شغلی در مشاغل مزد و حقوق‌بگیری محل اقامت قبلی خود را تغییر داده‌اند و به شهر یا آبادی محل سرشماری وارد شده‌اند، در این گروه قرار می‌گیرند.

تحصیل: افرادی که محل اقامت قبلی خود را به منظور تحصیل در شهر یا آبادی محل سرشماری تغییر داده‌اند، در این گروه قرار می‌گیرند.

پایان تحصیل: افرادی که به علت پایان تحصیل، محل اقامت قبلی خود را تغییر داده و به شهر یا آبادی محل سرشماری وارد شده‌اند، در این گروه قرار می‌گیرند.

انجام خدمت وظیفه: افرادی که به منظور انجام خدمت وظیفه در شهر یا آبادی محل سرشماری، محل اقامت خود را تغییر داده‌اند، در این گروه قرار می‌گیرند.

پایان خدمت وظیفه: افرادی که به علت پایان خدمت وظیفه، محل اقامت قبلی خود را تغییر داده‌اند و به شهر یا آبادی محل سرشماری وارد شده‌اند، در این گروه قرار می‌گیرند.

پیروی از خانوار: افرادی که به پیروی از سایر اعضای خانوار محل اقامت خود را تغییر داده‌اند، در این گروه قرار می‌گیرند.

سایر: تغییر محل اقامت به علتی غیر از موارد مذکور، مانند شرایط آب و هوایی، استفاده از امکانات بهتر و زندانی شدن و... در این گروه قرار می‌گیرد.

در حال تحصیل

کسی در حال تحصیل تلقی می‌شود که طبق برنامه‌های "رسمی" آموزشی کشور جمهوری اسلامی ایران مشغول به تحصیل باشد. افرادی که در خارج از کشور به تحصیل اشتغال دارند و همچنین طلاب حوزه‌های علمیه و سوادآموزان نهضت سوادآموزی نیز در حال تحصیل محسوب می‌شوند.

باسواد

کسانی که می‌توانند به فارسی یا هر زبان دیگری متن ساده‌ای را بخوانند و بنویسند خواه مدرک رسمی داشته یا نداشته باشند، باسواد تلقی می‌شوند.

همه محصلان از جمله نوآموزان سال اول ابتدایی و سوادآموزان نهضت سوادآموزی نیز باسواد به حساب می‌آیند.

پایه، دوره یا مدرک تحصیلی

پایه، دوره یا مدرک تحصیلی برای افراد در حال تحصیل و افراد غیر محصل براساس سطوح، چارچوب‌ها و توصیه‌های طبقه‌بندی بین‌المللی سطوح آموزشی و رشته‌های تحصیلی (ISCED-۹۷)^(۱) و انطباق آن بانظام آموزشی کشور در گذشته و حال تنظیم شده است. مشروح مصادیق سطوح و دوره‌های تحصیلی در نشریه "طبقه‌بندی سطوح آموزشی و رشته‌های تحصیلی ایران بر اساس (ISCED-۹۷)" موجود است.

گروه عمده رشته تحصیلی

با بررسی رشته‌های تحصیلی موجود در نظام آموزشی کشور و انطباق آن‌ها با طبقه‌بندی بین‌المللی سطوح آموزشی و رشته‌های تحصیلی (ISCED-۹۷) به ۱۰ گروه بزرگ تقسیم شده است. هریک از این گروه‌ها که در فهرست مزبور با یک عدد (کد) یک رقمی مشخص شده است گروه عمده رشته تحصیلی نامیده می‌شود.

کار

کار، آن دسته از فعالیت‌های اقتصادی (فکری یا بدنی) است که به منظور کسب درآمد (نقدی یا غیر نقدی) انجام شود و هدف آن تولید کالا یا ارائه خدمت باشد.

فعالیت افراد زیر نیز به عنوان مصادیق کار محسوب می‌شود:

- افرادی که بدون دریافت مزد در کسب و کار یکی از اعضای خانوار خود که با وی نسبت خویشاوندی دارند کار می‌کنند (کارکنان فامیلی بدون مزد).

- افرادی که در حال انجام خدمت وظیفه هستند.

- افرادی که خدمت در بسیج و مؤسسات خیریه شغل آنان محسوب شده و از این بابت مزد و حقوق دریافت می‌کنند.

- افرادی که به منظور کسب درآمد یا سود در محل سکونت کارهای خدماتی یا تولیدی نظیر قالی‌بافی، خیاطی، آرایشگری، تایپ، تدریس خصوصی، تعمیر وسایل برقی، نگهداری از کودک یا فرد سالخورده و... انجام می‌دهند.

- افرادی که برای تولید کالاهای با دوام به فعالیت‌هایی نظیر قالی‌بافی، گلیم‌بافی، حصیربافی، خیاطی و... برای مصرف خود یا خانوار خود مشغول هستند.

- افرادی که در حال ساختن، بازسازی یا تعمیر اساسی منزل خود هستند.

- افرادی که به عنوان کارآموز، کاری در ارتباط با فعالیت محل کارآموزی انجام می‌دهند، یعنی به طور مستقیم در تولید کالا یا خدمت سهیم هستند، اعم از آن که مزد یا حقوق دریافت کنند یا نه.

وضع فعالیت

در این سرشماری، وضع فعالیت افراد در ۷ روز پیش از مراجعه مأمور سرشماری مورد نظر بوده است. هر یک از افراد از این نظر و با توجه به تعریف کار، در یکی از گروه‌های زیر قرار می‌گیرند.

- شاغل:** فردی که مطابق با تعریف کار و مصادیق آن در ۷ روز پیش از مراجعه مأمور سرشماری حداقل یک ساعت کار کرده، هرچند در شغل معمولی خود کار نکرده باشد، شاغل محسوب می‌شود. علاوه بر این، افراد دارای شرایط زیر نیز شاغل به حساب می‌آیند:
- افرادی که دارای شغلی هستند ولی در ۷ روز پیش از مراجعه مأمور سرشماری حداقل یک ساعت کار نکرده‌اند.
 - افرادی که در فعالیتهای کشاورزی برای خود کار می‌کنند و به دلیل فصلی بودن کارشان در ۷ روز پیش از مراجعه مأمور سرشماری کار نکرده‌اند.
 - افرادی که به دلیل نوبتی بودن کارشان در ۷ روز پیش از مراجعه مأمور سرشماری سرکار خود نرفته‌اند.
 - افرادی که از سازمان محل کار خود بورسیه تحصیلی گرفته‌اند و مشغول به تحصیل هستند و به این دلیل در ۷ روز پیش از مراجعه مأمور سرشماری کار نکرده‌اند.
 - افرادی که به دلیل مرخصی، تعطیلات، بیماری و مسافرت و... در ۷ روز پیش از مراجعه مأمور سرشماری سرکار خود نرفته‌اند.
 - افرادی که به دلایلی نظیر تغییرات موقت سازمانی یا خرابی دستگاه‌ها و ماشین‌آلات، نداشتن مشتری یا سفارش کار به طور موقت سرکار خود نرفته‌اند.
 - افرادی که از کار خود معلق شده‌اند ولی پیوند رسمی شغلی دارند.

بیکار: افرادی که در ۷ روز پیش از مراجعه مأمور سرشماری حداقل یک ساعت کار نکرده‌اند و دارای شغلی نیز نبوده‌اند در صورت داشتن دو شرط زیر بیکار محسوب می‌شوند.

۱- در ۳۰ روز گذشته برای جستجوی کار، اقدامات مشخصی را نظیر ثبت نام یا پیگیری در مؤسسات کاریابی، پرس و جو از دوستان، تماس با کارفرمایان، مطالعه آگهی‌های استخدامی و... انجام داده باشند.

۲- آماده به کار باشند، یعنی طی یک دوره ۱۵ روزه شامل ۷ روز گذشته و ۷ روز آینده آمادگی شروع کار را داشته باشند. همچنین افراد دارای شرایط زیر بیکار محسوب شده‌اند:

- افرادی که در انتظار شروع کار جدید هستند، یعنی برای آنان کاری مهیا شده و قرار است در آینده به آن کار مشغول شوند و نیز آماده به کار (طبق تعریف) هستند.

- افرادی که در انتظار بازگشت به شغل قبلی و نیز آماده به کار (طبق تعریف) هستند. منظور از "در انتظار بازگشت به شغل قبلی" این است که فرد قبلاً دارای کار بوده و به دلایلی کار خود را از دست داده و پیوند رسمی شغلی ندارد ولی در انتظار بازگشت به شغل خود بسر می‌برد.

محصل: افرادی که شاغل یا بیکار نباشند و طبق برنامه‌های آموزش رسمی کشور در حال تحصیل بوده یا در خارج از کشور مشغول به تحصیل باشند محصل محسوب می‌شوند.

دارای درآمد بدون کار: کسانی که شاغل، بیکار و محصل محسوب نمی‌شوند و دارای درآمد حاصل از بازنشستگی، املاک و مستغلات، سود سهام، سپرده‌ها و... هستند، دارای درآمد بدون کار محسوب می‌شوند.

خانه‌دار: خانه‌دار به کسانی گفته می‌شود که شاغل، بیکار، محصل و دارای درآمد بدون کار به حساب نمی‌آیند و مشغول انجام وظایف خانه‌داری هستند.

سایر: کسانی که در هیچ‌یک از گروه‌های بالا قابل طبقه‌بندی نیستند، در گروه سایر قرار می‌گیرند.

شغل

نوع کاری است (مطابق با تعریف کار و مصادیق آن) که توسط فرد در طول ۷ روز گذشته انجام شده است. در مورد افرادی که دارای شغل بوده ولی در ۷ روز گذشته به دلایل مختلف کار نکرده‌اند، شغل نوع کاری است که توسط فرد در زمان اشتغال به کار انجام می‌شود.

گروه عمده شغلی

با بررسی مشاغل موجود در کشور و انطباق آن‌ها با طبقه‌بندی بین‌المللی مشاغل (ISCO-۸۸)^(۱)، تمامی مشاغل به ۱۰ گروه بزرگ تقسیم شده است. هر یک از این گروه‌ها که در فهرست مربوط با یک عدد (کد) یک رقمی مشخص شده است، گروه عمده شغلی نامیده می‌شود.

گروه عمده فعالیت

تمامی فعالیت‌های اقتصادی موجود در کشور با توجه به طبقه‌بندی بین‌المللی فعالیت‌های اقتصادی (ISIC, REV۳,۱)^(۲) در ۱۸ گروه بزرگ طبقه‌بندی شده است. هر یک از این گروه‌ها که در فهرست مربوط با یک حرف مشخص شده است، "گروه عمده فعالیت" به حساب می‌آید.

وضع شغلی

افراد شاغل از نظر وضع شغلی در یکی از گروه‌های زیر قرار می‌گیرند:

کارفرما: کسانی که برای انجام فعالیت‌های شغلی خود حداقل یک نفر مزد و حقوق‌بگیر در استخدام داشته باشند، کارفرما محسوب می‌شوند. کسانی که در انجام فعالیت‌های شغلی خود، فقط از کارکنان فامیلی بدون مزد استفاده می‌کنند و نیز افرادی که خود مزد و حقوق‌بگیر هستند، هر چند که یک یا چند نفر دیگر زیر نظر آنان به کار اشتغال داشته باشند، کارفرما شناخته نمی‌شوند.

کارکن مستقل: کسانی که برای انجام فعالیت‌های شغلی خود مزد و حقوق‌بگیری در استخدام نداشته باشند و خود نیز مزد و حقوق نمی‌گیرند، کارکن مستقل به حساب می‌آیند.

مزد و حقوق‌بگیر بخش عمومی: کسانی که در وزارتخانه‌ها، مؤسسات، سازمان‌ها و شرکت‌های دولتی و نهادهای انقلاب اسلامی و همچنین دیگر مؤسسات عمومی مانند شهرداری‌ها کار می‌کنند و در مقابل کاری که انجام می‌دهند مزد و حقوق (نقدی، غیر نقدی) دریافت می‌دارند، مزد و حقوق‌بگیر بخش عمومی تلقی می‌شوند.

مزد و حقوق‌بگیر بخش خصوصی: کسانی که با دریافت مزد و حقوق (نقدی، غیر نقدی) برای افراد یا مؤسسات خصوصی کار می‌کنند و همچنین مزد و حقوق‌بگیران بخش تعاونی، مزد و حقوق‌بگیر بخش خصوصی شناخته می‌شوند.

کارکن فامیلی بدون مزد: کسی که در کسب و کاری از اعضای خانوار خود که با وی نسبت خویشاوندی نیز دارد، کار می‌کند و از این بابت مزد و حقوق دریافت نمی‌کند، کارکن فامیلی بدون مزد به حساب می‌آید.

محل کار یا تحصیل

جمعیت شاغل یا محصل ۱۰ ساله و بیش‌تر و ساکن، از نظر وضعیت "محل کار یا تحصیل" نسبت به "محل اقامت" در یکی از دو گروه زیر قرار می‌گیرند.

همین شهر یا آبادی: افرادی که محل کار یا تحصیل آنان در شهر یا آبادی محل اقامت (محل سرشماری) است.

جای دیگر، شهر یا آبادی: افرادی که محل کار یا تحصیل آن‌ها در نقطه دیگر غیر از شهر یا آبادی محل اقامت (محل سرشماری) است.

وضع زناشویی

دارای همسر: زنان یا مردانی که عقد ازدواج بسته‌اند، اعم از اینکه در هنگام سرشماری با همسر خود زندگی مشترک داشته یا نداشته باشند دارای همسر محسوب می‌شوند.

بی‌همسر بر اثر فوت همسر: زنان یا مردانی که همسرشان فوت کرده است و تا زمان سرشماری مجدداً ازدواج نکرده‌اند بی‌همسر بر اثر فوت همسر شناخته می‌شوند.

(۱) International Standard Classification of Occupations- ۱۹۸۸

(۲) International Standard Industrial Classification of All Economic Activities, Third Revision- ۱۹۹۰

بی‌همسر بر اثر طلاق: زنان یا مردانی که از همسر خود بر اثر طلاق جدا شده و تا زمان سرشماری مجدداً ازدواج نکرده‌اند، بی‌همسر بر اثر طلاق تلقی می‌شوند.

هرگز ازدواج نکرده: زنان یا مردانی که تا زمان سرشماری همسراختیار نکرده‌اند، هرگز ازدواج نکرده شناخته می‌شوند. زنان یا مردانی که نامزد شده ولی هنوز عقد نکرده‌اند، در این گروه قرار می‌گیرند.

معلولیت

در این سرشماری فقط برخی از انواع خاص معلولیت که تعاریف آن در زیر می‌آید بررسی شده‌اند:

نابینا: نابینا به کسی اطلاق می‌شود که به‌طور کلی دید هر دو چشم خود را از دست داده است، به طوری که حتی با استفاده از وسایل کمکی مانند عینک قادر به دیدن نمی‌باشد، یا اینکه دید وی به حدی است که فقط می‌تواند وجود نور را در محیط درک کند ولی قادر به تشخیص حرکت اجسام در فاصله بیش از یک متری خود نیست.

ناشنوا: ناشنوا کسی است که حتی با استفاده از وسایل کمک شنوایی نظیر سمعک قادر به شنیدن صدا نمی‌باشد در واقع فرد ناشنوا در برابر صدای بسیار بلند مانند فریاد هم واکنشی نشان نمی‌دهد.

اختلال در گفتار و صدا: منظور از اختلال در گفتار و صدا هر نوع ناتوانی در صحبت کردن یا ناتوانی در تولید صدا به وسیله حنجره به شکل طبیعی و معمول می‌باشد.

مصادیق اختلال در گفتار و صدا به شرح زیر است:

- افرادی که به کلی قادر به صحبت کردن نیستند (افراد لال).

- افرادی که گفتار آن‌ها منقطع و نامنظم است (افراد دچار لکنت زبان).

- افرادی که به دلیل نقص حنجره، بیماری یا هر دلیل دیگر قادر به تولید صدای طبیعی از حنجره نیستند یا صدای آن‌ها هنگام صحبت کردن قطع و وصل می‌شود یا صدای آن‌ها نسبت به صدای معمولی کاملاً متفاوت است مثل مردانی که به دلیل جراحی حنجره صدای آن‌ها نازک شده است.

- افرادی که به دلیل مشکلات ذهنی تکلم آن‌ها سلیس و روان نیست.

قطع دست: فقدان انگشت شست یا چهار انگشت دیگر با هم یا قطع دست در هر نقطه از شانه به پایین در هریک از دو دست قطع دست محسوب می‌شود.

نقص دست: منظور از نقص دست، عدم کارایی یا تغییر شکل دست، ساعد، آرنج، بازو یا شانه در هریک از دو دست می‌باشد. فلج دست و فقدان انگشت اشاره و هر نوع شکل غیر طبیعی دست (مانند لاغری یا کوتاهی دست نسبت به وضعیت طبیعی و...) از مصادیق نقص دست هستند.

قطع پا: منظور از قطع پا، فقدان پنجه، ساق، زانو و ران در هریک از دو پا می‌باشد به عبارت دیگر هر نوع قطع پا از لگن به پایین در هر نقطه و در هریک از دو پا، قطع پا محسوب می‌شود.

نقص پا: منظور از نقص پا، عدم کارایی یا تغییر شکل پنجه پا، ساق پا، زانو، ران یا لگن در هریک از دو پا می‌باشد. فلج پا یا هر نوع شکل غیر طبیعی پا مانند لاغری، کوتاهی و یا عدم تعادل در راه رفتن (لنگیدن) از مصادیق نقص پا می‌باشد.

نقص تنه: منظور از تنه قسمتی از بدن شامل گردن، پشت و کمر می‌باشد و منظور از نقص تنه، هر نوع تغییر شکل یا عدم کارایی در ساختار اسکلتی و عضلانی تنه می‌باشد. مصادیق نقص تنه عبارتند از: فلج تنه، هر نوع تغییر شکل یا عدم کارایی ستون مهره‌ها مانند انحراف ستون مهره‌ها به طرفین یا به جلو (قوزی) و افتادگی تنه (ناتوانی در راست نگه داشتن تنه).

اختلال ذهنی: فرد دارای اختلال ذهنی به فردی گفته می‌شود که بهره هوشی او کمتر از حد طبیعی است، به نحوی که دچار کم‌توانی و عقب‌ماندگی ذهنی باشد.

هیچکدام: افرادی که هیچ یک از موارد نه گانه معلولیت مذکور در فوق را ندارند در این طبقه قرار می‌گیرند. این افراد ممکن است کاملاً سالم و یا دچار انواع دیگری از معلولیت‌ها و بیماری‌ها باشند که در این سرشماری مورد بررسی قرار نگرفته است.

اظهار نشده: این طبقه شامل افرادی است که به دلیل نقص اطلاعات موجود، امکان انتساب قطعی آنان به جمعیت معلول یا غیر معلول وجود ندارد. در هر حال این گروه نباید جزء جمعیت معلول منظور شوند.

خودروی سبک

منظور از خودروی سبک، سواری وانت (یک یا دو کابینه) و... بوده و شامل اتوبوس و مینی بوس نمی‌باشد.

استفاده از شبکه اینترنت

منظور حداقل یکبار در ماه استفاده از شبکه اینترنت در محل سکونت خانوار می‌باشد.

چاه، چشمه، قنات و آب‌انبار بهسازی شده

منظور از بهسازی اقداماتی است که به منظور حفظ یا بهبود کیفیت آب هر یک از منابع یاد شده صورت می‌گیرد مانند تعمیر و بازسازی فضای داخلی و خارجی چاه یا قنات، پاکسازی نهرهای متصل به آن و اقدامات مختلف برای جلوگیری از ورود آلودگی به این منابع یا تصفیه آب آن‌ها.

واحد مسکونی

مکانی است که در زمان سرشماری یک یا چند خانوار در آن سکونت دارد. منظور از مکان، فضا یا محوطه‌ای محصور است که یک یا چند ورودی مستقل به معبر عمومی (کوچه، خیابان، بازار، میدان و...) یا معبر اختصاصی (راهروی مشترک، راه پله مشترک و...) داشته باشد.

نوع محل سکونت خانوار

واحد مسکونی معمولی: آن دسته از مکان‌های مسکونی که از مصالح سخت (آجر، سیمان، سنگ، چوب، خشت و...) به منظور سکونت ساخته شده است، واحد مسکونی معمولی به حساب می‌آید.

چادر: منظور از چادر، آن دسته از واحدهای مسکونی است که از پارچه پشمی، نخی یا مویی، نایلون، برزنت و غیره ساخته و به کمک تیرک‌های چوبی یا فلزی و طناب برپا می‌شود.

کپر: مکان‌های سکونتی که از حصیر و گاهی همراه با گل یا خشت ساخته شده است، کپر نامیده می‌شود.

آلونک، زاغه و مشابه: خانه‌هایی که در شهرها و یا اطراف شهرها از سرهم‌بندی مصالحی نظیر حلبی، نایلون، برزنت و... ساخته شده است، آلونک محسوب می‌شود.

محل‌هایی که در دیواره گودها یا تپه‌ها کنده شده و در ساختمان آن‌ها مصالح زیادی به کار نرفته است زاغه نامیده می‌شود. محل‌هایی مانند غار، تنه درخت و... در صورتی که مورد استفاده خانوار برای سکونت باشد در این گروه قرار می‌گیرد.

سایر: آن دسته از واحدهای مسکونی که با هیچ یک از انواع فوق مطابقت ندارد در این گروه قرار می‌گیرد.

اتاق

در واحدهای مسکونی معمولی، منظور از اتاق فضای محصور مسقفی است که حداقل ۴ مترمربع، مساحت و ۲ متر ارتفاع داشته باشد. فضاهایی مانند گاراژ، حمام، توالت، آب‌انبار، طویله و کاهدانی، اتاق به شمار نمی‌آید.

نحوه تصرف محل سکونت خانوار

در این سرشماری، اطلاع مربوط به نحوه تصرف محل سکونت خانوار، در قالب طبقه‌بندی زیر گردآوری شده است:

ملکی عرصه و اعیان (زمین و بنا): این نوع نحوه تصرف مربوط به خانوارهایی است که مالک زمین (عرصه) و بنای (اعیان) واحد مسکونی خود هستند.

ملکی اعیان (بنا): چنانچه خانواری مالک بنای محل سکونت خود باشد ولی صاحب زمین آن نباشد، نحوه تصرف، ملکی اعیان به حساب می‌آید.

اجاره‌ای: خانوارهایی که محل سکونت خود را اجاره، رهن یا اجاره همراه با پرداخت ودیعه کرده‌اند اعم از اینکه به صورت نقدی و یا غیر نقدی می‌پردازند، نحوه تصرف آن‌ها اجاره‌ای منظور می‌شود.

در برابر خدمت: این گونه نحوه تصرف، مربوط به خانوارهایی است که محل سکونت خود را در مقابل کار یک یا چند نفر از اعضای خانوار تصرف کرده‌اند، حتی اگر مبلغی هم به‌طور ماهانه بپردازند.

رایگان: خانواری که محل سکونت خود را به طور رایگان در اختیار دارد و در ازای استفاده از آن، چیزی (نقدی یا غیر نقدی) نمی‌پردازد، در این گروه طبقه‌بندی می‌شود.

سایر: نحوه تصرف محل سکونت خانواری که با هیچ‌یک از موارد پنجگانه فوق قابل انطباق نیست، در این گروه قرار می‌گیرد.

مساحت زیربنای واحد مسکونی

منظور از مساحت زیربنای واحد مسکونی، مجموع سطوح ساخته شده مسقف در بنای واحد مسکونی از قبیل اتاق، آشپزخانه، حمام، توالی، انباری، صندوق خانه، پستو و... است.

در واحدهای مسکونی آپارتمانی منظور از مساحت زیربنا، مساحت زیربنای خالص آپارتمان بدون در نظر گرفتن مشاعات (پارکینگ، پیلوت، راهرو یا راه پله مشترک و...) در این گونه واحدها فضاهای مستقل مربوط به آپارتمان، حتی اگر بیرون آن واقع باشد، مانند انباری، در مساحت زیربنا منظور می‌شود.

در واحدهای مسکونی غیر آپارتمانی، مساحت تمام سطوح ساخته شده شامل راهروها، راه پله، خرپشته و... در محاسبه مساحت زیربنا منظور می‌شود.

در مناطق روستایی، فضاهایی که در محل سکونت خانوار به منظور فعالیت‌های مرتبط با کشاورزی یا نگهداری و پرورش دام و طیور پیش‌بینی شده است، مانند انبار وسایل کشاورزی، طویله، کاهدانی و... در مساحت زیربنای واحد مسکونی منظور نمی‌شود.

اسکلت

منظور از اسکلت بنای واحد مسکونی، مجموعه متصل نگهدارنده (پایه‌ها یا ستون‌ها و تیرها و...) بنای واحد مسکونی است. واحدهای مسکونی از نظر نوع اسکلت در یکی از سه گروه زیر قرار می‌گیرند:

اسکلت فلزی: این نوع اسکلت با تیر آهن بر پا شده است. در این شیوه ساخت تیر آهن‌های به کار رفته به یکدیگر متصل شده و اسکلتی یکپارچه را تشکیل داده است که بار بنا را تحمل می‌کند.

بتون آرمه: در این روش ساخت اسکلت بنا از بتون آرمه (بتون همراه با آرماتور و میلگرد) ساخته شده است.

سایر: واحدهای مسکونی که اسکلت آن‌ها با هیچ یک از دو مورد فوق مطابقت ندارند در این گروه قرار می‌گیرند.

مصالح عمده بنای واحدهای مسکونی

آن دسته از واحدهای مسکونی که از نظر نوع اسکلت در گروه سایر قرار گرفته‌اند از نظر نوع مصالح عمده به کار رفته در دیوارها و سقف (بجز روکار ساختمان) در گروه‌های زیر طبقه‌بندی می‌شوند:

آجر و آهن یا سنگ و آهن

در بناهایی که با آجر و آهن یا سنگ و آهن ساخته شده است، سقف از تیر آهن و آجر و دیوارها از آجر یا سنگ است و دیوارها (به جای ستون‌های آهنی در بناهای دارای اسکلت فلزی) بار ساختمان را تحمل می‌کند.

آجر و چوب یا سنگ و چوب

در بناهایی که با آجر و چوب یا سنگ و چوب ساخته شده است، سقف از تیرچوبی و تخته و آجر و دیوارهای باربر از آجر یا سنگ است که در نتیجه از محل اتصال تیرها با دیوارها سنگینی سقف به دیوارها منتقل می‌شود و دیوارها بار بنا را تحمل می‌کنند.

بلوک سیمانی (با هر نوع سقف)

در این نوع بناها در دیوارها از بلوک سیمانی استفاده شده است. در سقف این نوع بناها از تیرچه و بلوک یا از چوب استفاده می‌شود.

تمام آجر یا سنگ و آجر

در دیوار و سقف این بناها به طور عمده از آجر، یا سنگ و آجر به صورت توأم استفاده می‌شود. شیوه ساخت سقف به صورتی است که عدم استفاده از تیر آهن یا چوب را امکان‌پذیر می‌سازد مانند سقف گنبدی.

تمام چوب

در این نوع بناها که بیش‌تر در مناطق با آب و هوای مرطوب رایج است به طور عمده چوب در اشکال مختلف، مصالح عمده به کار رفته در ساخت بنا را تشکیل می‌دهد.

خشت و چوب

مهم‌ترین مصالح ساختمانی به کار رفته در بناهایی که با خشت و چوب ساخته شده‌اند، خشت است. در این بناها، در سقف از خشت و چوب و دیوارها از خشت یا خشت و چوب به صورت توأم استفاده می‌شود.

خشت و گل

بناهای خشت و گلی، به طور عمده با خشت ساخته شده‌اند و گل به عنوان ملات و نگاهدارنده خشت‌ها بر روی هم در آن به کار رفته است.

محل دفع فاضلاب واحد مسکونی**شبکه عمومی فاضلاب**

آن دسته از واحدهای مسکونی که فاضلاب آن‌ها متصل به شبکه عمومی فاضلاب شهر یا آبادی است و از طریق آن دفع می‌شود، در این گروه قرار می‌گیرند.

شبکه اختصاصی

منظور شبکه فاضلاب اختصاصی شهرک، مجتمع و نظایر آن است. این نوع شبکه‌ها که ممکن است دارای تصفیه‌خانه نیز باشند، توسط سازندگان شهرک، مجتمع و... ایجاد شده و به طور معمول زیر نظر شرکت‌های آب و فاضلاب نمی‌باشند.

چاه جذبی

چاههایی است که معمولاً در هنگام احداث ساختمان به منظور دفع فاضلاب حفر می‌شود.

مخزن ویژه فاضلاب (سپتیک تانک)

در تعدادی از واحدهای مسکونی نقاط شهری که به طور معمول در مجموعه‌های بلند مرتبه و برج‌ها قرار دارند، فاضلاب از طریق ورود به مخزن ویژه‌ای که در ساختمان به همین منظور تعبیه شده و به سپتیک تانک معروف است، دفع می‌شود. این نوع مخازن به صورت زهکش‌دار یا بدون زهکش در ساختمان پیش‌بینی می‌شوند و قابل تخلیه هستند.

محیط اطراف

مواردی است که فاضلاب از واحد مسکونی در سطح کوچه، خیابان، مسیل، نهرهای خیابان، رودخانه، اراضی و مزارع و... به محیط اطراف وارد می‌شود.

سایر

شامل مواردی است که در آن‌ها شیوه دفع فاضلاب با هیچ یک از موارد فوق انطباق ندارد.

مرکز آمار ایران

شاخص‌های به کار رفته در این نشریه

نسبت جنسی

نسبت جنسی عبارت است از نسبت تعداد مردان به زنان یا زنان به مردان که معمولاً به صورت درصد بیان می‌شود. در این نشریه، نسبت تعداد مردان به زنان ارائه شده است.

$$\text{نسبت جنسی} = \frac{M}{F} \times 100$$

که در آن، M تعداد مردان و F تعداد زنان است.

میانگین سنی

میانگین سنی، متوسط سن افراد یک جامعه است و از تقسیم کردن مجموع حاصل ضرب‌های هر یک از سنین منفرد در فراوانی افراد در آن سن، به کل جمعیت حاصل می‌شود.

یعنی:

$$\text{میانگین سنی} = \frac{\sum_{i=1}^{\omega} i.F_i}{\sum_{i=1}^{\omega} F_i}$$

که در آن ... و ۳ و ۲ و ۱ و ۰ عبارت از سنین منفرد و F_i تعداد افراد در سن (i) است.

میانه سنی

سنی که جمعیت را از نظر تعداد به دو گروه مساوی تقسیم کند، میانه سنی نامیده می‌شود.

$$Md = L_i + \left(\frac{\frac{N}{2} - FC_{i-1}}{F_i} \right) \times C$$

که در آن:

Md میانه، L_i کرانه پایین گروه میانه‌دار، FC_{i-1} فراوانی تجمعی گروه ماقبل طبقه میانه‌دار، F_i فراوانی مطلق طبقه میانه‌دار، N تعداد کل جمعیت و C فاصله طبقات است.

متوسط رشد سالانه جمعیت در یک دوره

عبارت است از نسبت تغییرات سالانه یک جمعیت به کل جمعیت که به صورت درصد بیان می‌شود. متوسط رشد سالانه جمعیت در طول یک دوره از رابطه زیر محاسبه می‌شود:

$$r = \sqrt[n]{\frac{P_n}{P_0}} - 1$$

در این فرمول:

r: متوسط رشد سالانه جمعیت

P_n : جمعیت در انتهای دوره

P_0 : جمعیت در ابتدای دوره

n: طول دوره برحسب سال

متوسط بعد خانوار

عبارت است از متوسط تعداد اعضای خانوار و از رابطه زیر محاسبه می‌شود:

$$\text{متوسط بعد خانوار} = \frac{\text{جمعیت}}{\text{تعداد خانوار}}$$

تراکم جمعیت

عبارت است از متوسط تعداد افراد جمعیت در یک کیلومترمربع از منطقه مورد نظر.

$$\text{تراکم جمعیت} = \frac{\text{جمعیت}}{\text{مساحت (کیلومترمربع)}}$$

نسبت باسواد

عبارت است از نسبت تعداد افراد باسواد به جمعیت ۶ ساله و بیش‌تر.

$$\text{نسبت باسواد} = \frac{\text{جمعیت باسواد}}{\text{جمعیت ۶ ساله و بیش‌تر}} \times 100$$

این نسبت در هر سن یا گروه از تقسیم تعداد افراد باسواد به کل جمعیت (۶ ساله و بیش‌تر) در آن سن یا گروه سنی به دست آمده و به صورت درصد بیان می‌شود.

میزان فعالیت

عبارت است از نسبت تعداد جمعیت فعال (شاغل و بیکار) به جمعیت ده ساله و بیش تر.

$$\text{میزان فعالیت} = \frac{\text{جمعیت فعال (شاغل و بیکار)}}{\text{جمعیت ده ساله و بیش تر}} \times 100$$

این میزان در هر سن یا گروه از تقسیم جمعیت فعال (شاغل و بیکار) به کل جمعیت (۱۰ ساله و بیش تر) در آن سن یا گروه به دست آمده و به صورت درصد بیان می شود.

میزان بیکاری

عبارت است از نسبت تعداد جمعیت بیکار به جمعیت فعال ۱۰ ساله و بیش تر.

$$\text{میزان بیکاری} = \frac{\text{جمعیت بیکار}}{\text{جمعیت فعال}} \times 100$$

این میزان در هر سن یا گروه از تقسیم تعداد جمعیت بیکار به جمعیت فعال (۱۰ ساله و بیش تر) در آن سن یا گروه به دست آمده و به صورت درصد بیان می شود.

مرکز آمار ایران

طرح نمونه‌گیری

۱- واحد نمونه‌گیری

خانوارهای معمولی ساکن و گروهی در نقاط شهری یا روستایی شهرستان‌های کشور است. خانوارهای معمولی غیر ساکن و موسسه‌ای از شمول این طرح مستثنی هستند.

۲- چارچوب نمونه‌گیری

چارچوب نمونه‌گیری، فهرست خانوارهای معمولی ساکن و گروهی است که از فرم فهرست‌برداری حین اجرای سرشماری به‌دست می‌آید.

۳- روش نمونه‌گیری

در این طرح از روش نمونه‌گیری سیستماتیک خطی استفاده می‌شود.

۴- روش تعیین اندازه نمونه

به منظور تعیین تعداد خانوارهای نمونه لازم برای برآورد مجموع ویژگی مورد نظر برای نقاط شهری یا نقاط روستایی در هر شهرستان (کوچک‌ترین سطح برآورد) از روابط زیر استفاده می‌شود:

$$n = \frac{n_1}{1 + \frac{n_1 - 1}{N}}, \quad n_1 = \frac{z_{0.975}^2 (1-p)}{r^2 p}$$

که در آن:

P : نسبت ویژگی مورد نظر در نقاط شهری یا نقاط روستایی شهرستان (حداقل برابر ۰/۰۵)

T : خطای نسبی ویژگی مورد نظر در نقاط شهری یا نقاط روستایی شهرستان

$z_{0.975}$: چندک ۰/۹۷۵ توزیع نرمال استاندارد

N : تعداد خانوارهای معمولی ساکن و گروهی در نقاط شهری یا روستایی شهرستان

n : اندازه نمونه در نقاط شهری یا نقاط روستایی شهرستان

اندازه نمونه در هر نقطه شهری یا روستایی شهرستان با هدف برآورد ویژگی‌هایی که نسبت آن‌ها در جامعه ۰/۰۵ یا بیش‌تر باشد، به‌دست آمده است. حداقل خطای نسبی در نواحی وزن‌دهی برابر با ۰/۱۵ و حداکثر برابر ۰/۰۹ است. به‌طور تقریبی می‌توان گفت که ۱۰٪ از خانوارهای کل کشور در نمونه انتخاب شده‌اند.

۵- روش برآورد و وزن‌دهی

برآورد تعداد برای ویژگی‌های مورد نظر از جمع وزن‌های منتسب به واحدهای آماری مربوط به آن به‌دست می‌آید. فرایند وزن‌دهی در دو مرحله انجام می‌شود. مرحله اول، انتساب وزن‌های پایه (عکس احتمال‌های انتخاب) به واحدهای نمونه است. در مرحله دوم وزن‌های نهایی با استفاده

از تعدیل وزن‌های پایه برای ایجاد سازگاری بین جدول‌های سرشماری حاصل از شمارش کامل و برآورد، با استفاده از روش چنگک‌زنی^(۱) انجام می‌شود. برای مطالعه جزئیات بیشتر در رابطه با روش برآورد و وزن‌دهی، به گزارش فنی سرشماری نفوس و مسکن ۱۳۸۵، بخش برآورد و وزن‌دهی مراجعه کنید.

۶- خطای نمونه‌گیری

از آنجایی که برخی از جدول‌های سرشماری از برآورد اطلاعات نمونه‌ای از خانوارها به دست آمده‌اند، دارای خطای نمونه‌گیری هستند. برای برآورد خطای نمونه‌گیری از روش‌های گروه‌های تصادفی^(۲) و تابع تعمیم واریانس^(۳) استفاده شده است. ملاک اندازه خطای نمونه‌گیری، خطای استاندارد است که نحوه به‌دست آوردن آن برای هر خانه از جدول در وبگاه مرکز آمار ایران آمده است. برای مطالعه جزئیات بیشتر در رابطه با روش محاسبه خطای نمونه‌گیری به گزارش فنی سرشماری نفوس و مسکن ۱۳۸۵، بخش خطای نمونه‌گیری مراجعه کنید.

مرکز آمار ایران

Raking (۱)

Random groups (۲)

Generalized variance function (GVF) (۳)

گزیده یافته‌ها

● براساس نتایج سرشماری عمومی نفوس و مسکن سال ۱۳۸۵ جمعیت استان چهارمحال و بختیاری ۸۵۷۹۱۰ نفر بوده است. با توجه به جمعیت ۷۶۱۱۶۸ نفری سال ۱۳۷۵، طی سال‌های ۱۳۷۵ تا ۱۳۸۵ سالانه به طور متوسط حدود ۹۶۷۴ نفر به جمعیت استان افزوده شده که متوسط رشد سالانه آن برابر با ۱/۲۰ درصد می‌باشد. این میزان رشد در مقایسه با متوسط رشد سالانه جمعیت استان که در فاصله سال‌های ۱۳۶۵ تا ۱۳۷۵ برابر با ۱/۸۹ درصد بوده است در حدود ۰/۶۹ درصد کاهش یافته است.

۱- جمعیت استان چهارمحال و بختیاری و متوسط رشد سالانه آن طی سال‌های ۸۵-۱۳۶۵

متوسط رشد سالانه		جمعیت	سال
درصد	دوره		
۱/۸۹	۱۳۶۵-۷۵	۶۳۱۱۷۹	۱۳۶۵
		۷۶۱۱۶۸	۱۳۷۵
۱/۲۰	۱۳۷۵-۸۵	۸۵۷۹۱۰	۱۳۸۵

● با توجه به جمعیت شهری استان در سال ۱۳۸۵، میزان شهرنشینی در این سال برابر با ۵۱/۵۶ درصد به دست می‌آید. مقایسه میزان شهرنشینی در این سال با سال‌های ۱۳۷۵ و ۱۳۶۵ یک روند افزایشی را نشان می‌دهد که یک روند طبیعی در جامعه ما طی نیم قرن اخیر بوده است. این میزان برای سال ۱۳۷۵ برابر با ۴۵/۰۵ درصد می‌باشد.

۲- جمعیت نقاط شهری استان چهارمحال و بختیاری و متوسط رشد سالانه آن طی سال‌های ۱۳۶۵-۸۵

متوسط رشد سالانه	جمعیت	سال
۴/۱۰	۲۲۹۴۷۱	۱۳۶۵
۱۳۶۵-۷۵	۳۴۲۹۰۵	۱۳۷۵
۲/۵۸	۴۴۲۲۹۸	۱۳۸۵

گرایش به شهرنشینی و تمرکز جمعیت در شهرها منجر به تغییراتی در رشد جمعیت مناطق شهری و روستایی شده است به طوری که رشد سالانه جمعیت در مناطق شهری استان چهارمحال و بختیاری در فاصله سال‌های ۸۵-۱۳۷۵ برابر با ۲/۵۸ درصد و در مناطق روستایی ۰/۰۶- درصد بوده است.

۳- جمعیت نقاط روستایی استان چهارمحال و بختیاری و متوسط رشد سالانه آن طی سال‌های ۱۳۶۵-۸۵

متوسط رشد سالانه	جمعیت	سال
۰/۴۰	۴۰۱۷۰۸	۱۳۶۵
۱۳۶۵-۷۵	۴۱۸۲۶۳	۱۳۷۵
- ۰/۰۶	۴۱۵۶۱۲	۱۳۸۵ ^(۱)

(۱) جمعیت غیر ساکن در روستایی منظور شده است.

از جمعیت ۸۵۷۹۱۰ نفری استان چهارمحال و بختیاری ۵۱/۵۶ درصد در نقاط شهری و ۴۸/۳۳ درصد در نقاط روستایی سکونت داشته و بقیه غیر ساکن بوده‌اند.

۴- جمعیت بر حسب جنس به تفکیک وضع سکونت- ۱۳۸۵

غیر ساکن	ساکن		جمع	جنس
	نقاط روستایی	نقاط شهری		
۹۸۸	۴۱۴۶۲۴	۴۴۲۲۹۸	۸۵۷۹۱۰	مرد و زن
۴۵۹	۲۰۸۵۳۶	۲۲۲۶۴۹	۴۳۱۶۴۴	مرد
۵۲۹	۲۰۶۰۸۸	۲۱۹۶۴۹	۴۲۶۲۶۶	زن

- نسبت جنسی جمعیت استان در سال ۱۳۸۵ برابر با ۱۰۱ می باشد. به عبارت دیگر در مقابل هر ۱۰۰ نفر زن، ۱۰۱ نفر مرد وجود دارد.
- میانگین سنی جمعیت استان از سال ۱۳۷۵ تا ۱۳۸۵ از ۲۲/۴۷ به ۲۶/۷۵ سال رسیده است. میانه سنی در طی همین سال‌ها نیز از ۱۷/۵۳ به ۲۳/۱۴ سال افزایش یافته است.
- از جمعیت ۸۵۷۹۱۰ نفری استان ۸۵۴۱۹۲ نفر دارای دین اسلام هستند.
- از کل جمعیت سرشماری شده ۸۵۲۷۶۹ نفر دارای تابعیت ایرانی و ۸۶۸ نفر تابعیت غیر ایرانی دارند ۵۹۳ نفر از اتباع خارجی استان را افغانی‌ها تشکیل می‌دهند.
- نسبت باسوادی در این استان برابر با ۸۲/۵۲ درصد می‌باشد این نسبت در سال ۱۳۷۵، ۷۷/۰۰ درصد بوده است.

- موازنه مهاجرتی استان چهارمحال و بختیاری منفی و از استان‌های مهاجر فرست بوده است. بیش‌ترین علت مهاجرت (۴۰/۸۳ درصد) مربوط به پیروی از خانوار و بعد از آن پایان خدمت وظیفه (۱۳/۴۳ درصد) و تحصیل (۱۱/۶۳ درصد) می‌باشد.
- نسبت جمعیت حداقل یک‌بار ازدواج کرده در سال ۱۳۷۵ برای مردان ۵۰/۷۱ درصد و برای زنان ۵۷/۱۳ درصد بوده است در حالی‌که در سال ۱۳۸۵ این نسبت برای مردان ۵۲/۰۹ درصد و برای زنان ۵۹/۹۵ درصد می‌باشد.
میانگین سن در اولین ازدواج در سال ۱۳۸۵ برای مردان ۲۶/۴۰ و برای زنان ۲۳/۵۶ می‌باشد.
- تعداد خانوارهای استان از ۱۴۳۲۶۰ خانوار در سال ۱۳۷۵ به ۱۹۴۵۹۴ خانوار در سال ۱۳۸۵ رسیده است.
بعد خانوار از ۵/۳۱ در سال ۱۳۷۵ به ۴/۴۱ در سال ۱۳۸۵ کاهش یافته است.
نسبت زنان سرپرست خانوار از ۷/۵۹ درصد در سال ۱۳۷۵ به ۹/۷۹ درصد در سال ۱۳۸۵ افزایش یافته است.
- نسبت خانوار به واحد مسکونی از ۱/۲۱ در سال ۱۳۷۵ به ۱/۱۶ در سال ۱۳۸۵ کاهش یافته است.
نسبت خانوارهایی که نحوه تصرف محل سکونت آن‌ها ملکی عرضه و اعیان بوده است از ۸۰/۸۵ درصد در سال ۱۳۷۵ به ۷۷/۰۵ درصد در سال ۱۳۸۵ کاهش یافته است.
- نسبت خانوارهایی که نحوه تصرف محل سکونت آن‌ها اجاره‌ای بوده است از ۶/۳۴ درصد در سال ۱۳۷۵ به ۱۱/۹۳ درصد در سال ۱۳۸۵ افزایش یافته است.
۵۲/۲۸ درصد از واحدهای مسکونی استان، زیربنایی بین ۱۰۱ تا ۲۰۰ متر مربع داشته‌اند.
از کل واحدهای مسکونی ۸/۳۲ درصد واحدها دارای اسکلت فلزی، ۱۷/۵۱ درصد دارای اسکلت بتون آرمه و ۷۳/۸۹ درصد دارای اسکلتی غیر از فلزی و بتون آرمه بوده‌اند.

فصل اول

جدول‌های استان

۱-۱- مشخصات عمومی شهرستان‌های استان بر اساس تقسیمات کشوری - ۱۳۸۵

استان	مرکز شهرستان	تعداد بخش	تعداد شهر	تعداد دهستان	کل آبادی‌ها ^(۱)
استان.....	xx	۱۷	۲۶	۳۹	۱۰۴۴
اردل.....	اردل	۲	۲	۶	۱۹۶
بروجن.....	بروجن	۳	۵	۵	۵۲
فارسان.....	فارسان	۱	۳	۲	۴۱
کوهرنگ.....	چلگرد	۲	۱	۵	۲۹۴
شهرکرد.....	شهرکرد	۵	۱۲	۱۱	۹۵
لردگان.....	لردگان	۴	۳	۱۰	۳۶۶

(۱) کل آبادی‌ها شامل آبادی‌های خالی از سکنه و آبادی‌های دارای سکنه می‌باشد.

۱-۲- گزیده شاخص‌های جمعیتی استان بر حسب نقاط شهری و روستایی^(۱) طی سال‌های ۸۵ - ۱۳۷۵

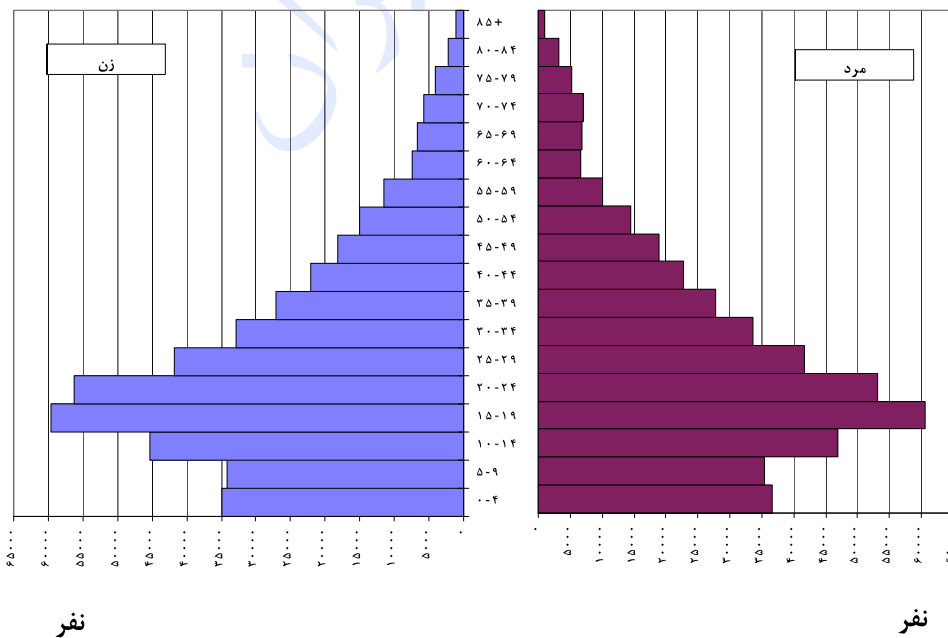
سال	جمعیت			نسبت جنسی	خانوار	متوسط بعد خانوار
	مرد و زن	مرد (درصد)	زن (درصد)			
استان						
..... ۱۳۷۵	۷۶۱۱۶۸	۵۰٫۴۹	۴۹٫۵۱	۱۰۲	۱۴۳۲۶۰	۵٫۳۱
..... ۱۳۸۵	۸۵۷۹۱۰	۵۰٫۳۱	۴۹٫۶۹	۱۰۱	۱۹۴۵۹۴	۴٫۴۱
نقاط شهری						
..... ۱۳۷۵	۳۴۲۹۰۵	۵۰٫۶۷	۴۹٫۳۳	۱۰۳	۶۷۱۳۴	۵٫۱۱
..... ۱۳۸۵	۴۴۲۲۹۸	۵۰٫۳۴	۴۹٫۶۶	۱۰۱	۱۰۵۳۳۰	۴٫۲۰
نقاط روستایی						
..... ۱۳۷۵	۴۱۸۲۶۳	۵۰٫۳۴	۴۹٫۶۶	۱۰۱	۷۶۱۲۶	۵٫۴۹
..... ۱۳۸۵	۴۱۵۶۱۲	۵۰٫۳۰	۴۹٫۷۰	۱۰۱	۸۹۲۶۴	۴٫۶۶

(۱) در سال ۱۳۷۵ و ۱۳۸۵ جمعیت غیر ساکن، جزو آمار جمعیت نقاط روستایی منظور شده است.

۳-۱- جمعیت استان برحسب جنس به تفکیک سن - ۱۳۸۵

زن		مرد		جمع		سن
درصد	تعداد	درصد	تعداد	درصد	تعداد	
۱۰۰	۴۲۶۲۶۶	۱۰۰	۴۳۱۶۴۴	۱۰۰	۸۵۷۹۱۰	جمع
۸,۲۰	۳۴۹۳۹	۸,۴۶	۳۶۵۲۹	۸,۳۳	۷۱۴۶۸	۰-۴ ساله
۸,۰۴	۳۴۲۵۳	۸,۲۰	۳۵۳۹۰	۸,۱۲	۶۹۶۴۳	۵-۹ ساله
۱۰,۶۵	۴۵۳۹۰	۱۰,۸۸	۴۶۹۶۵	۱۰,۷۷	۹۲۳۵۵	۱۰-۱۴ ساله
۱۳,۹۹	۵۹۶۳۹	۱۴,۰۲	۶۰۵۲۰	۱۴,۰۱	۱۲۰۱۵۹	۱۵-۱۹ ساله
۱۳,۲۰	۵۶۲۸۰	۱۲,۲۹	۵۳۰۴۲	۱۲,۷۴	۱۰۹۳۲۲	۲۰-۲۴ ساله
۹,۷۹	۴۱۷۱۸	۹,۶۵	۴۱۶۳۴	۹,۷۲	۸۳۳۵۲	۲۵-۲۹ ساله
۷,۷۱	۳۲۸۶۶	۷,۸۱	۳۳۶۹۰	۷,۷۶	۶۶۵۵۶	۳۰-۳۴ ساله
۶,۳۷	۲۷۱۳۲	۶,۴۲	۲۷۶۹۶	۶,۳۹	۵۴۸۲۸	۳۵-۳۹ ساله
۵,۱۷	۲۲۰۴۷	۵,۲۸	۲۲۷۹۷	۵,۲۳	۴۴۸۴۴	۴۰-۴۴ ساله
۴,۲۷	۱۸۱۹۲	۴,۳۹	۱۸۹۶۸	۴,۳۳	۳۷۱۶۰	۴۵-۴۹ ساله
۳,۵۳	۱۵۰۳۷	۳,۳۶	۱۴۵۰۲	۳,۴۴	۲۹۵۳۹	۵۰-۵۴ ساله
۲,۶۸	۱۱۴۳۰	۲,۳۳	۱۰۰۶۸	۲,۵۱	۲۱۴۹۸	۵۵-۵۹ ساله
۱,۷۵	۷۴۶۶	۱,۵۴	۶۶۶۵	۱,۶۵	۱۴۱۳۱	۶۰-۶۴ ساله
۱,۵۶	۶۶۵۲	۱,۵۹	۶۸۷۸	۱,۵۸	۱۳۵۳۰	۶۵-۶۹ ساله
۱,۳۵	۵۷۶۵	۱,۶۱	۶۹۶۵	۱,۴۸	۱۲۷۳۰	۷۰-۷۴ ساله
۰,۹۴	۴۰۲۶	۱,۲۱	۵۲۰۷	۱,۰۸	۹۲۳۳	۷۵-۷۹ ساله
۰,۸۱	۳۴۳۴	۰,۹۶	۴۱۲۸	۰,۸۸	۷۵۶۲	۸۰ ساله و بیشتر

نمودار ۱- هرم سنی جمعیت استان - ۱۳۸۵



۱-۴- توزیع جمعیت استان در گروه‌های عمده سنی - ۱۳۸۵

زن		مرد		جمع		سن
درصد	تعداد	درصد	تعداد	درصد	تعداد	
۱۰۰	۴۲۶۲۶۶	۱۰۰	۴۳۱۶۴۴	۱۰۰	۸۵۷۹۱۰	جمع
۲۶,۸۸	۱۱۴۵۸۲	۲۷,۵۴	۱۱۸۸۸۴	۲۷,۲۱	۲۳۳۴۶۶	۱۴- ۰ ساله
۶۸,۴۶	۲۹۱۸۰۷	۶۷,۰۹	۲۸۹۵۸۲	۶۷,۷۷	۵۸۱۳۸۹	۱۵-۶۴ ساله
۴,۶۶	۱۹۸۷۷	۵,۳۷	۲۳۱۷۸	۵,۰۲	۴۳۰۵۵	۶۵ ساله و بیش تر

۱-۵- جمعیت ساکن در نقاط شهری استان بر حسب جنس به تفکیک سن - ۱۳۸۵

زن		مرد		جمع		سن
درصد	تعداد	درصد	تعداد	درصد	تعداد	
۱۰۰	۲۱۹۶۴۹	۱۰۰	۲۲۲۶۴۹	۱۰۰	۴۴۲۲۹۸	جمع
۷,۵۱	۱۶۴۸۵	۷,۶۵	۱۷۰۴۲	۷,۵۸	۳۳۵۲۷	۴- ۰ ساله
۷,۳۷	۱۶۱۹۰	۷,۵۳	۱۶۷۷۱	۷,۴۵	۳۲۹۶۱	۹- ۵ ساله
۹,۵۸	۲۱۰۴۸	۹,۷۰	۲۱۵۹۶	۹,۶۴	۴۲۶۴۴	۱۴- ۱۰ ساله
۱۳,۶۶	۳۰۰۱۳	۱۳,۷۷	۳۰۶۵۴	۱۳,۷۲	۶۰۶۶۷	۱۹- ۱۵ ساله
۱۳,۵۴	۲۹۷۴۱	۱۲,۶۹	۲۸۲۵۸	۱۳,۱۱	۵۷۹۹۹	۲۴- ۲۰ ساله
۱۰,۲۲	۲۲۴۵۸	۹,۷۷	۲۱۷۴۲	۹,۹۹	۴۴۲۰۰	۲۹- ۲۵ ساله
۸,۲۲	۱۸۰۴۵	۸,۱۱	۱۸۰۵۹	۸,۱۶	۳۶۱۰۴	۳۴- ۳۰ ساله
۷,۰۶	۱۵۵۱۳	۷,۲۰	۱۶۰۳۵	۷,۱۳	۳۱۵۴۸	۳۹- ۳۵ ساله
۵,۷۷	۱۲۶۷۶	۶,۰۴	۱۳۴۴۴	۵,۹۱	۲۶۱۲۰	۴۴- ۴۰ ساله
۴,۵۵	۹۹۸۴	۴,۸۸	۱۰۸۶۰	۴,۷۱	۲۰۸۴۴	۴۹- ۴۵ ساله
۳,۵۷	۷۸۴۸	۳,۶۹	۸۲۱۴	۳,۶۳	۱۶۰۶۲	۵۴- ۵۰ ساله
۲,۵۴	۵۵۷۴	۲,۴۵	۵۴۶۰	۲,۴۹	۱۱۰۳۴	۵۹- ۵۵ ساله
۱,۷۷	۳۸۹۳	۱,۶۱	۳۵۹۲	۱,۶۹	۷۴۸۵	۶۴- ۶۰ ساله
۱,۵۵	۳۴۱۵	۱,۵۳	۳۴۱۲	۱,۵۴	۶۸۲۷	۶۹- ۶۵ ساله
۱,۳۱	۲۸۷۲	۱,۴۷	۳۲۶۵	۱,۳۹	۶۱۳۷	۷۴- ۷۰ ساله
۰,۹۱	۱۹۹۸	۱,۰۲	۲۲۶۱	۰,۹۶	۴۲۵۹	۷۹- ۷۵ ساله
۰,۸۶	۱۸۹۶	۰,۸۹	۱۹۸۴	۰,۸۸	۳۸۸۰	۸۰ ساله و بیش تر

۱-۶- توزیع جمعیت نقاط شهری استان در گروه‌های عمده سنی - ۱۳۸۵

زن		مرد		جمع		سن
درصد	تعداد	درصد	تعداد	درصد	تعداد	
۱۰۰	۲۱۹۶۴۹	۱۰۰	۲۲۲۶۴۹	۱۰۰	۴۴۲۲۹۸	جمع
۲۴٫۴۶	۵۳۷۲۳	۲۴٫۸۹	۵۵۴۰۹	۲۴٫۶۷	۱۰۹۱۳۲	۰-۱۴ ساله
۷۰٫۹۱	۱۵۵۷۴۵	۷۰٫۲۱	۱۵۶۳۱۸	۷۰٫۵۵	۳۱۲۰۶۳	۱۵-۶۴ ساله
۴٫۶۴	۱۰۱۸۱	۴٫۹۱	۱۰۹۲۲	۴٫۷۷	۲۱۱۰۳	۶۵ ساله و بیش‌تر

۱-۷- جمعیت ساکن در نقاط روستایی استان بر حسب جنس به تفکیک سن - ۱۳۸۵

زن		مرد		جمع		سن
درصد	تعداد	درصد	تعداد	درصد	تعداد	
۱۰۰	۲۰۶۰۸۱	۱۰۰	۲۰۱۵۳۶	۱۰۰	۴۱۴۶۱۷	جمع ^(۱)
۸٫۹۳	۱۸۴۰۴	۹٫۳۲	۱۹۴۳۵	۹٫۱۳	۳۷۸۳۹	۰-۴ ساله
۸٫۷۴	۱۸۰۰۲	۸٫۹۰	۱۸۵۶۱	۸٫۸۲	۳۶۵۶۳	۵-۹ ساله
۱۱٫۷۷	۲۴۲۵۶	۱۲٫۱۴	۲۵۳۰۸	۱۱٫۹۵	۴۹۵۶۴	۱۰-۱۴ ساله
۱۴٫۳۴	۲۹۵۴۷	۱۴٫۲۹	۲۹۸۱۰	۱۴٫۳۲	۵۹۳۵۷	۱۵-۱۹ ساله
۱۲٫۸۵	۲۶۴۷۶	۱۱٫۸۶	۲۴۷۴۰	۱۲٫۳۵	۵۱۲۱۶	۲۰-۲۴ ساله
۹٫۳۲	۱۹۲۱۷	۹٫۵۲	۱۹۸۵۸	۹٫۴۲	۳۹۰۷۵	۲۵-۲۹ ساله
۷٫۱۸	۱۴۷۸۷	۷٫۴۸	۱۵۶۰۵	۷٫۳۳	۳۰۳۹۲	۳۰-۳۴ ساله
۵٫۶۳	۱۱۵۹۳	۵٫۵۸	۱۱۶۴۱	۵٫۶۰	۲۳۲۳۴	۳۵-۳۹ ساله
۴٫۵۴	۹۳۵۰	۴٫۴۸	۹۳۳۵	۴٫۵۱	۱۸۶۸۵	۴۰-۴۴ ساله
۳٫۹۷	۸۱۸۶	۳٫۸۷	۸۰۷۹	۳٫۹۲	۱۶۲۶۵	۴۵-۴۹ ساله
۳٫۴۸	۷۱۸۰	۳٫۰۰	۶۲۶۵	۳٫۲۴	۱۳۴۴۵	۵۰-۵۴ ساله
۲٫۸۳	۵۸۴۲	۲٫۲۰	۴۵۹۷	۲٫۵۲	۱۰۴۳۹	۵۵-۵۹ ساله
۱٫۷۳	۳۵۶۶	۱٫۴۷	۳۰۷۰	۱٫۶۰	۶۶۳۶	۶۰-۶۴ ساله
۱٫۵۷	۳۲۳۳	۱٫۶۶	۳۴۵۷	۱٫۶۱	۶۶۹۰	۶۵-۶۹ ساله
۱٫۴۰	۲۸۹۰	۱٫۷۷	۳۶۹۰	۱٫۵۹	۶۵۸۰	۷۰-۷۴ ساله
۰٫۹۸	۲۰۲۳	۱٫۴۱	۲۹۴۱	۱٫۲۰	۴۹۶۴	۷۵-۷۹ ساله
۰٫۷۵	۱۵۳۶	۱٫۰۳	۲۱۴۴	۰٫۸۹	۳۶۸۰	۸۰ ساله و بیش‌تر

(۱) جمعیت غیر ساکن در آن منظور نشده است.

۱-۸- توزیع جمعیت نقاط روستایی استان در گروه‌های عمده سنی - ۱۳۸۵

زن		مرد		جمع		سن
درصد	تعداد	درصد	تعداد	درصد	تعداد	
۱۰۰	۲۰۶۰۸۸	۱۰۰	۲۰۸۵۳۶	۱۰۰	۴۱۴۶۲۴	جمع
۲۹٫۴۳	۶۰۶۶۲	۳۰٫۳۶	۶۳۳۰۴	۲۹٫۹۰	۱۲۳۹۶۶	۱۴-۰ ساله
۶۵٫۸۷	۱۳۵۷۴۴	۶۳٫۷۸	۱۳۳۰۰۰	۶۴٫۸۲	۲۶۸۷۴۴	۶۴-۱۵ ساله
۴٫۷۰	۹۶۸۲	۵٫۸۷	۱۲۲۳۲	۵٫۲۹	۲۱۹۱۴	۶۵ ساله و بیش تر

۱-۹- میانگین و میانه سنی جمعیت استان طی سال‌های ۸۵-۱۳۷۵

۱۳۸۵		۱۳۷۵		گروه‌های سنی
زن	مرد	زن	مرد	
۲۶٫۷۰	۲۶٫۸۰	۲۲٫۳۱	۲۲٫۶۲	میانگین سنی
۲۳٫۰۹	۲۳٫۱۸	۱۷٫۷	۱۷٫۳۷	میانه سنی

۱-۱۰- توزیع خانوارهای معمولی بر حسب تعداد افراد خانوار در نقاط شهری و روستایی استان - ۱۳۸۵ (درصد)

خانوار معمولی ^(۱)	۱ نفر	۲ نفر	۳ نفر	۴ نفر	۵ نفر	۶ نفر	۷ نفر و بیش تر	سال
۱۹۳۵۵۸	۳۹۹	۱۲۸۰	۱۹۶۳	۲۱۶۴	۱۶۹۳	۱۱٫۷۶	۱۳٫۲۵	استان
۱۰۴۵۸۴	۴۲۷	۱۳۴۸	۲۱۵۸	۲۴۰۷	۱۷۳۹	۱۰٫۱۳	۹٫۰۸	شهری
۸۸۸۱۲	۳۶۸	۱۲۰۰	۱۷۳۶	۱۸۷۹	۱۶۳۹	۱۳٫۶۹	۱۸٫۰۹	روستایی

(۱) اختلاف در سر جمع به دلیل محاسبه خانوارهای غیر ساکن در کل کشور است.

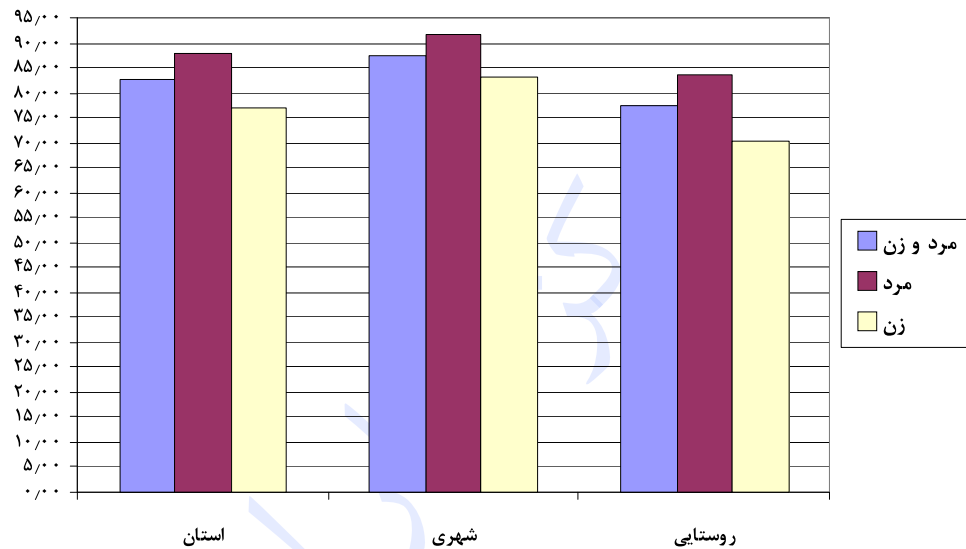
۱۱-۱- درصد باسوادان در جمعیت ۶ ساله و بیش تر بر حسب جنس در نقاط شهری و روستایی استان - ۱۳۸۵

سال	جمعیت ۶ ساله و بیش تر			با سواد (درصد)		
	مرد و زن	مرد	زن	مرد و زن	مرد	زن
استان	۷۷۲۴۴۶	۳۸۸۰۱۳	۳۸۴۴۳۳	۸۲,۵۲	۸۷,۹۹	۷۷,۰۰
شهری	۴۰۲۰۵۰	۲۰۲۲۰۹	۱۹۹۸۴۱	۸۷,۴۷	۹۱,۸۷	۸۳,۰۱
روستایی	۳۶۹۵۳۸	۱۸۵۴۱۰	۱۸۴۱۲۸	۷۷,۲۰	۸۳,۸۱	۷۰,۵۴

(۱) جمعیت غیر ساکن در کل منظور شده است.

نمودار ۲- باسوادان در جمعیت ۶ ساله و بیش تر بر حسب جنس در

نقاط شهری و روستایی استان - ۱۳۸۵



۱۲-۱- توزیع مهاجران وارد شده به استان طی ۱۰ سال گذشته بر حسب آخرین محل اقامت قبلی و محل اقامت فعلی - ۱۳۸۵

محل اقامت فعلی				استان		آخرین محل اقامت قبلی
ساکن در نقاط روستایی		ساکن در نقاط شهری		درصد	تعداد	
تعداد	درصد	تعداد	درصد			
۳۳,۸۷	۴۴,۴۱۴	۶۶,۱۳	۱۶۷,۳۴	۱۰۰	۱۳۱,۱۴۸	کل مهاجرین
۳۸,۶۰	۲۴,۲۶۰	۶۱,۴۰	۳۸۵,۸۸	۱۰۰	۶۲۸,۴۸	شهرستان محل سرشماری
۳۳,۹۶	۷۱۶۴	۶۶,۰۴	۱۳۹,۳۴	۱۰۰	۲۱۰,۹۸	شهر
۴۰,۹۵	۱۷,۰۹۶	۵۹,۰۵	۲۴۶,۵۴	۱۰۰	۴۱۷,۵۰	آبادی
۱۹,۳۷	۳۶۱۲	۸۰,۶۳	۱۵۰,۳۹	۱۰۰	۱۸۶,۵۱	سایر شهرستان‌های استان
۲۱,۵۵	۲۵۳۹	۷۸,۴۵	۹۲,۴۴	۱۰۰	۱۱۷,۸۳	شهر
۱۵,۶۲	۱۰,۷۳	۸۴,۳۸	۵۷,۹۵	۱۰۰	۶۸,۶۸	آبادی
۳۳,۱۶	۱۶۱۵۰	۶۶,۸۴	۳۲۵,۵۴	۱۰۰	۴۸۷,۰۵	شهرستان‌های سایر استان‌ها
۳۱,۹۹	۱۴۵۹۵	۶۸,۰۱	۳۱۰,۲۴	۱۰۰	۴۵۶,۲۰	شهر
۵۰,۴۱	۱۵۵۵	۴۹,۵۹	۱۵۳۰	۱۰۰	۳۰,۸۵	آبادی
۳۸,۱۶	۲۹۵	۶۱,۸۴	۴۷۸	۱۰۰	۷۷۳	خارج از کشور
۵۶,۷۳	۹۷	۴۳,۲۷	۷۴	۱۰۰	۱۷۱	اظهار نشده

۱۳-۱- توزیع مهاجران وارد شده به استان طی ۱۰ سال گذشته بر حسب آخرین محل اقامت قبلی و محل اقامت فعلی - ۱۳۸۵

محل اقامت فعلی				استان		آخرین محل اقامت قبلی
ساکن در نقاط روستایی		ساکن در نقاط شهری		درصد	تعداد	
درصد	تعداد	درصد	تعداد			
۳۳٫۸۷	۴۴۴۱۴	۶۶٫۱۳	۸۶۷۳۴	۱۰۰	۱۳۱۱۴۸	کل مهاجرین
۳۳٫۸۱	۴۴۰۲۲	۶۶٫۱۹	۸۶۱۸۲	۱۰۰	۱۳۰۲۰۴	داخل کشور
۳۰٫۹۵	۲۴۲۹۸	۶۹٫۰۵	۵۴۲۰۲	۱۰۰	۷۸۵۰۱	شهر
۳۸٫۱۵	۱۹۷۲۴	۶۱٫۸۵	۳۱۹۷۹	۱۰۰	۵۱۷۰۳	آبادی
۳۸٫۱۶	۲۹۵	۶۱٫۸۴	۴۷۸	۱۰۰	۷۷۳	خارج از کشور
۵۶٫۷۳	۹۷	۴۳٫۲۷	۷۴	۱۰۰	۱۷۱	اظهار نشده

۱۴-۱- توزیع مهاجران وارد شده به استان طی ۱۰ سال گذشته بر حسب مدت اقامت و ساکن در نقاط شهری و روستایی - ۱۳۸۵

ساکن در نقاط روستایی		ساکن در نقاط شهری		استان		مدت اقامت در محل سرشماری (سال تمام)
درصد	تعداد	درصد	تعداد	درصد	تعداد	
۱۰۰	۴۴۴۱۴	۱۰۰	۸۶۷۳۴	۱۰۰	۱۳۱۱۴۸	جمع
۲۲٫۸۶	۱۰۱۵۱	۲۲٫۰۰	۱۹۰۸۰	۲۲٫۲۹	۲۹۲۳۱	کمتر از یک سال
۱۱٫۲۲	۴۹۸۵	۱۱٫۶۳	۱۰۰۸۸	۱۱٫۴۹	۱۵۰۷۳	یک سال
۱۳٫۸۹	۶۱۶۷	۱۳٫۷۰	۱۱۸۸۵	۱۳٫۷۶	۱۸۰۵۲	دو سال
۱۱٫۴۷	۵۰۹۵	۱۱٫۰۰	۹۵۴۴	۱۱٫۱۶	۱۴۶۳۹	سه سال
۹٫۷۰	۴۳۰۷	۹٫۴۹	۸۲۳۳	۹٫۵۶	۱۲۵۴۰	چهار سال
۹٫۱۹	۴۰۸۱	۹٫۲۸	۸۰۴۷	۹٫۲۵	۱۲۱۲۸	پنج سال
۵٫۹۳	۲۶۳۲	۶٫۶۰	۵۷۲۵	۶٫۳۷	۸۳۵۷	شش سال
۴٫۹۴	۲۱۹۴	۵٫۶۴	۴۸۸۸	۵٫۴۰	۷۰۸۲	هفت سال
۵٫۵۹	۲۴۸۴	۶٫۰۰	۵۲۰۱	۵٫۸۶	۷۶۸۵	هشت سال
۴٫۸۳	۲۱۴۴	۴٫۳۸	۳۸۰۳	۴٫۵۳	۵۹۴۷	نه سال
۰٫۳۹	۱۷۴	۰٫۲۸	۲۴۰	۰٫۳۲	۴۱۴	اظهار نشده

۱۵-۱- توزیع جمعیت ۱۰ ساله و بیش تر استان بر حسب وضع فعالیت در نقاط شهری و روستایی - ۱۳۸۵

سال	جمعیت ۱۰ ساله و بیش تر	فعال (درصد)	غیر فعال (درصد)	اظهار نشده (درصد)
استان ^(۱)	۷۱۶۷۹۹	۳۹٫۸۶	۵۹٫۲۶	۰٫۸۸
شهری	۳۷۵۸۱۰	۴۰٫۳۲	۵۸٫۷۰	۰٫۹۸
روستایی	۳۴۰۲۲۲	۳۹٫۳۵	۵۹٫۸۸	۰٫۷۷

(۱) جمعیت غیر ساکن در سطر استان منظور شده است.

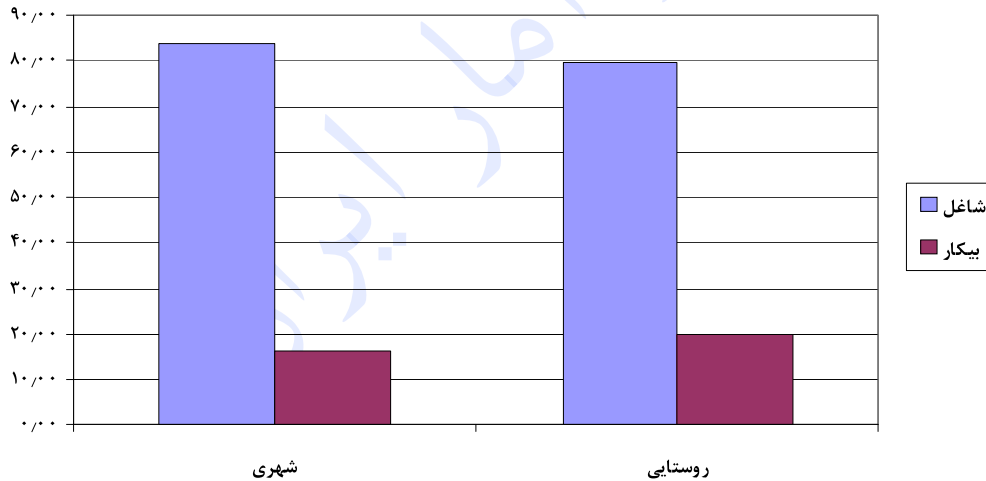
۱۶-۱- توزیع جمعیت فعال ۱۰ ساله و بیش تر بر حسب شاغل و بیکار در نقاط شهری و روستایی - ۱۳۸۵

سال	جمعیت ۱۰ ساله و بیش تر	شاغل (درصد)	بیکار (درصد)
استان ^(۱)	۲۸۵۷۳۹	۸۲٫۰۰	۱۸٫۰۰
شهری	۱۵۱۵۳۱	۸۳٫۸۶	۱۶٫۱۴
روستایی	۱۳۳۸۷۶	۷۹٫۸۶	۲۰٫۱۴

(۱) جمعیت غیر ساکن در سطر استان منظور شده است.

نمودار ۳- توزیع جمعیت فعال ۱۰ ساله و بیش تر استان بر حسب شاغل و

بیکار در نقاط شهری و روستایی - ۱۳۸۵



۱۷-۱- توزیع شاغلان ۱۰ ساله و بیش تر استان بر حسب سه بخش عمده فعالیت اقتصادی - ۱۳۸۵ (درصد)

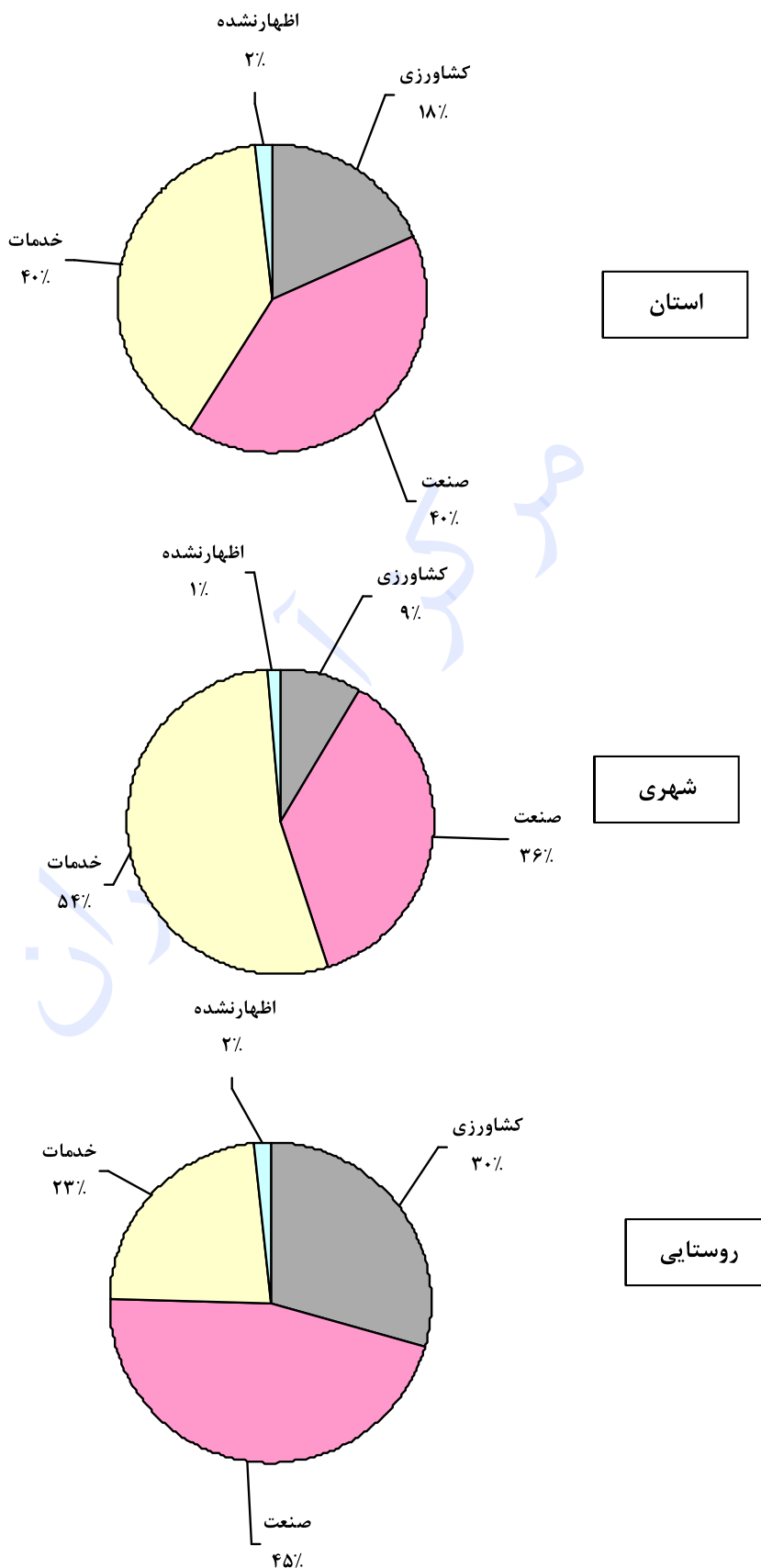
بخش‌های عمده فعالیت	کل	شهری	روستایی
جمع ^(۱)	۱۰۰	۱۰۰	۱۰۰
کشاورزی	۱۸٫۲۷	۸٫۶۷	۲۹٫۵۵
صنعت ^(۲)	۴۰٫۶۱	۳۶٫۳۳	۴۵٫۷۶
خدمات	۳۹٫۵۴	۵۳٫۵۹	۲۲٫۹۳
فعالیت‌های نامشخص و اظهار نشده	۱٫۵۷	۱٫۴۱	۱٫۷۶

(۱) غیر ساکن در کل منظور شده است.

(۲) شامل استخراج معدن، صنعت، آب، برق، گاز و ساختمان.

نمودار ۴- توزیع شاغلان ۱۰ ساله و بیش تر استان بر حسب سه بخش عمده

فعالیت اقتصادی در نقاط شهری و روستایی - ۱۳۸۵



۱-۱۸- توزیع شاغلان ۱۰ ساله و بیش تر استان بر حسب بخش‌های عمومی و خصوصی - ۱۳۸۵ (درصد)

سال	شاغلان	بخش خصوصی	بخش عمومی	اظهار نشده
کل ^(۱)	۲۳۴۲۹۵	۷۵,۳۹	۲۲,۴۴	۲,۱۶
شهری.....	۱۲۷۰۷۲	۶۶,۴۷	۳۱,۶۳	۱,۹۰
روستایی.....	۱۰۶۹۱۸	۸۵,۹۵	۱۱,۵۸	۲,۴۷

(۱) غیر ساکن در کل منظور شده است.

۱-۱۹- توزیع واحدهای مسکونی معمولی استان بر حسب تعداد خانوار ساکن در آن‌ها - ۱۳۸۵ (درصد)

سال	تعداد واحد مسکونی معمولی	۱ خانوار	۲ خانوار	۳ خانوار	۴ خانوار و بیش تر
استان.....	۱۶۷۵۸۸	۸۷,۵۴	۹,۶۸	۲,۲۷	۰,۵۱
شهری.....	۹۳۰۹۵	۸۹,۳۱	۸,۶۲	۱,۷۴	۰,۳۴
روستایی.....	۷۴۴۹۳	۸۵,۳۴	۱۱,۰۲	۲,۹۲	۰,۷۲

۱-۲۰- خانوارهای گروهی و معمولی ساکن در واحدهای مسکونی معمولی بر حسب امکانات و تسهیلات مورد استفاده موجود در واحد مسکونی در نقاط شهری و روستایی استان - ۱۳۸۵ (درصد)

شرح	۱۳۸۵		
	استان	شهری	روستایی
حداقل برق.....	۹۹,۰۱	۹۹,۸۶	۹۸,۰۰
حداقل تلفن ثابت.....	۸۱,۸۲	۹۰,۹۴	۷۱,۰۶
حداقل آب لوله‌کشی.....	۹۳,۷۲	۹۷,۶۴	۸۹,۰۸
حداقل گاز لوله‌کشی.....	۷۰,۲۴	۹۳,۸۰	۴۲,۴۱
حمام.....	۸۱,۸۲	۹۲,۷۵	۶۸,۹۱

۱-۲۱- توزیع خانوارهای معمولی ساکن و گروهی برحسب نوع سوخت مصرفی برای پخت و پز، ایجاد گرما و تهیه آب گرم در نقاط شهری و روستایی استان - ۱۳۸۵ (درصد)

تهیه آب گرم	ایجاد گرما	پخت و پز	نوع سوخت مصرفی
۱۰۰/۰۰	۱۰۰/۰۰	۱۰۰/۰۰	استان
۱۴/۲۰	۲۲/۶۲	۵/۹۴	نفت سفید
۰/۱۱	۰/۱۵	x	گازوییل
۱۰/۶۵	۳/۵۵	۲۰/۲۵	گاز مایع
۷۰/۱۶	۷۰/۰۷	۷۰/۱۶	گاز لوله کشی
۰/۰۶	۰/۰۸	۰/۰۶	برق
۴/۶۶	۳/۴۱	۳/۴۴	هیزم و زغال چوب
۰/۱۷	۰/۱۲	۰/۱۵	سایر و اظهار نشده
۱۰۰/۰۰	۱۰۰/۰۰	۱۰۰/۰۰	شهری
۱/۳۹	۲/۵۰	۰/۵۸	نفت سفید
۰/۰۴	۰/۰۴	x	گازوییل
۴/۵۹	۳/۵۲	۵/۴۹	گاز مایع
۹۳/۷۵	۹۳/۷۱	۹۳/۷۴	گاز لوله کشی
۰/۰۵	۰/۱۰	۰/۰۸	برق
۰/۰۳	۰/۰۳	۰/۰۰	هیزم و زغال چوب
۰/۱۵	۰/۱۱	۰/۱۱	سایر و اظهار نشده
۱۰۰/۰۰	۱۰۰/۰۰	۱۰۰/۰۰	روستایی
۲۹/۳۳	۴۶/۳۹	۱۲/۲۸	نفت سفید
۰/۲۰	۰/۲۷	x	گازوییل
۱۷/۸۰	۳/۵۹	۳۷/۶۷	گاز مایع
۴۲/۲۸	۴۲/۱۵	۴۲/۳۱	گاز لوله کشی
۰/۰۷	۰/۰۶	۰/۰۴	برق
۱۰/۱۲	۷/۴۰	۷/۵۰	هیزم و زغال چوب
۰/۲۰	۰/۱۴	۰/۲۰	سایر و اظهار نشده

فصل دوم

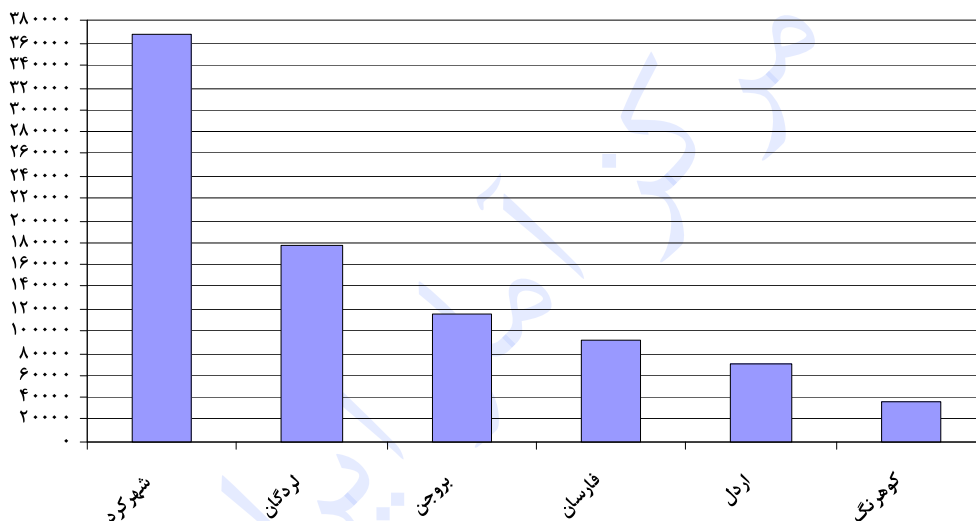
اطلاعات تطبیقی سرشماری عمومی نفوس و مسکن

۱۳۷۵-۸۵

۲-۱- جمعیت استان به تفکیک شهرستان طی سال‌های ۸۵-۱۳۷۵

۱۳۸۵		۱۳۷۵		شهرستان
درصد	تعداد	درصد	تعداد	
۱۰۰	۱۵۷۹۱۰	۱۰۰	۷۶۱۱۶۱	استان
۸,۲۰	۷۰۳۸۱	۸,۴۸	۶۴۵۱۴	اردل
۱۳,۴۴	۱۱۵۲۸۶	۱۳,۷۳	۱۰۴۴۸۵	بروجن
۴۲,۹۵	۳۶۸۴۶۶	۴۴,۴۰	۳۳۷۹۲۶	شهرکرد
۱۰,۶۰	۹۰۹۸۰	۱۴,۵۴	۱۱۰۷۱۱	فارسان
۴,۱۴	۳۵۵۲۰	-	-	کوه‌رنگ
۲۰,۶۶	۱۷۷۲۷۷	۱۸,۸۶	۱۴۳۵۳۲	لردگان

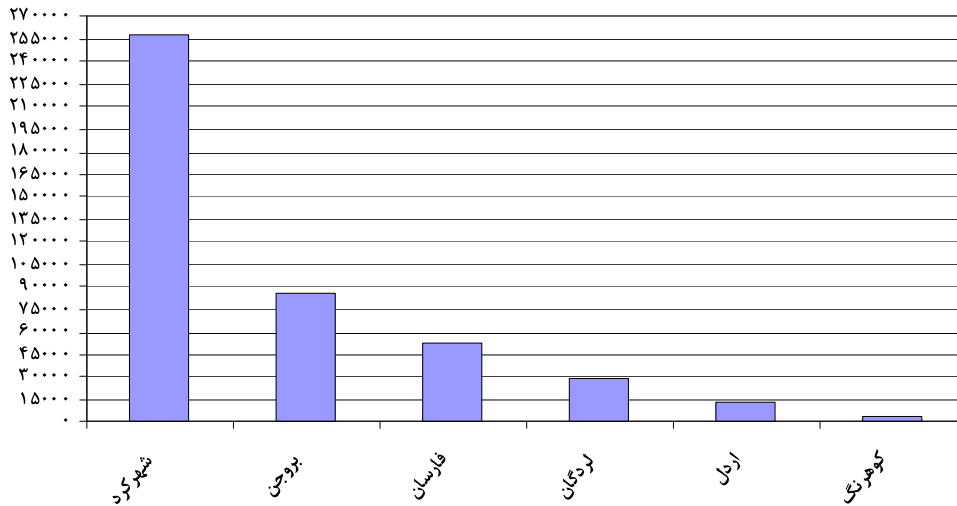
نمودار ۵- جمعیت استان به تفکیک شهرستان - ۱۳۸۵



۲-۲- جمعیت نقاط شهری استان به تفکیک شهرستان طی سال‌های ۸۵-۱۳۷۵

۱۳۸۵		۱۳۷۵		شهرستان
درصد	تعداد	درصد	تعداد	
۱۰۰	۴۴۲۲۹۱	۱۰۰	۳۴۲۹۰۵	نقاط شهری
۳,۱۲	۱۳۷۹۱	۳,۵۹	۱۲۳۲۱	اردل
۱۹,۳۰	۸۵۳۷۷	۲۰,۷۷	۷۱۲۳۸	بروجن
۵۸,۳۹	۲۵۷۷۹۵	۵۷,۶۱	۱۹۷۵۳۷	شهرکرد
۱۱,۸۰	۵۲۶۱۸	۱۳,۰۸	۴۴۸۶۹	فارسان
۰,۷۵	۳۳۳۶	-	-	کوه‌رنگ
۶,۶۴	۲۹۳۸۱	۴,۹۴	۱۶۹۴۰	لردگان

نمودار ۶- جمعیت نقاط شهری استان به تفکیک شهرستان - ۱۳۸۵

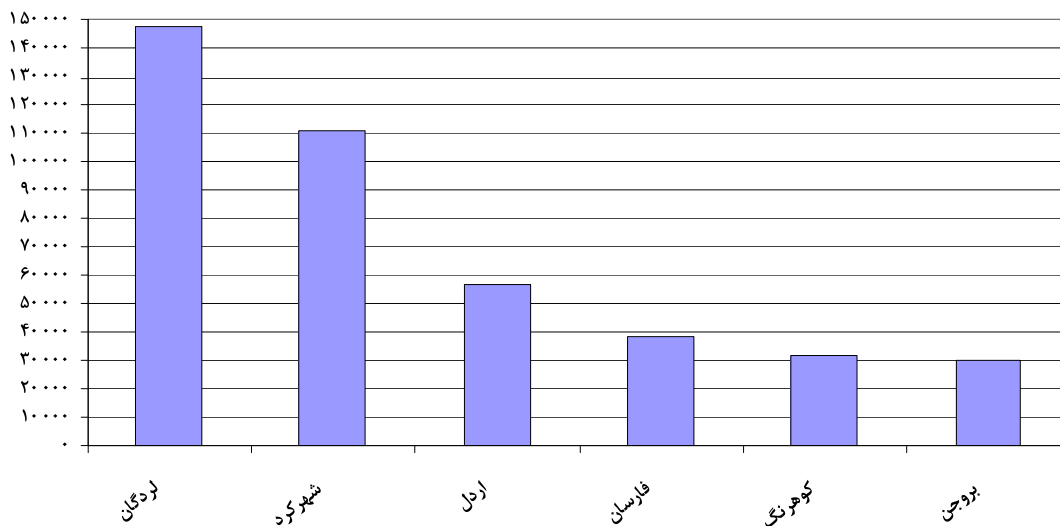


۲-۳- جمعیت نقاط روستایی^(۱) استان به تفکیک شهرستان طی سال‌های ۸۵-۱۳۷۵

۱۳۸۵		۱۳۷۵		شهرستان
درصد	تعداد	درصد	تعداد	
۱۰۰	۴۱۵۶۱۲	۱۰۰	۴۱۸۲۶۳	نقاط روستایی
۱۳/۶۲	۵۶۵۹۰	۱۲/۴۸	۵۲۱۹۳	اردل
۷/۲۰	۲۹۹۰۹	۷/۸۵	۳۳۲۴۷	بروجن
۲۶/۶۳	۱۱۰۶۷۱	۳۳/۵۶	۱۴۰۳۸۹	شهرکرد
۹/۲۳	۳۸۳۶۲	۱۵/۷۴	۶۵۸۴۲	فارسان
۷/۷۳	۳۲۱۸۴	-	-	کوهرنگ
۳۵/۵۹	۱۴۷۸۹۶	۳۰/۲۷	۱۲۶۵۹۲	لردگان

(۱) جمعیت غیر ساکن به جمعیت روستایی اضافه شده است.

نمودار ۷- جمعیت نقاط روستایی استان به تفکیک شهرستان - ۱۳۸۵



۲-۴- میزان شهرنشینی استان به تفکیک شهرستان طی سال‌های ۱۳۷۵-۸۵ (درصد)

۱۳۸۵	۱۳۷۵	شهرستان
۵۱,۵۶	۴۵,۰۵	استان
۱۹,۵۹	۱۹,۱۰	اردل
۷۴,۰۶	۶۸,۱۸	بروجن
۶۹,۹۶	۵۸,۴۶	شهرکرد
۵۷,۸۳	۴۰,۵۳	فارسان
۹,۳۹	-	کوهرنگ
۱۶,۵۷	۱۱,۸۰	لردگان

۲-۵- نسبت جنسی استان به تفکیک شهرستان طی سال‌های ۱۳۷۵-۸۵

۱۳۸۵	۱۳۷۵	شهرستان
۱۰۱	۱۰۲	استان
۱۰۱	۱۰۱	اردل
۱۰۱	۱۰۱	بروجن
۱۰۱	۱۰۱	شهرکرد
۱۰۴	۱۰۳	فارسان
۹۸	-	کوهرنگ
۱۰۲	۱۰۴	لردگان

۲-۶- متوسط بعد خانوار استان به تفکیک شهرستان طی سال‌های ۱۳۷۵-۸۵

۱۳۸۵	۱۳۷۵	شهرستان
۴,۴۱	۵,۳۱	استان
۴,۸۵	۵,۷۴	اردل
۴,۱۲	۵,۰۷	بروجن
۴,۰۳	۴,۹۹	شهرکرد
۴,۵۷	۵,۷۹	فارسان
۵,۷۷	-	کوهرنگ
۵,۱۲	۵,۸۳	لردگان

فصل سوم

جدول های شهرستانی

۳-۱- جمعیت استان چهارمحال و بختیاری بر حسب جنس در نقاط شهری و روستایی به تفکیک شهرستان - ۱۳۸۵

نقاط شهری			کل			شهرستان
زن	مرد	مرد و زن	زن	مرد	مرد و زن	
۲۱۹۶۴۹	۲۲۲۶۴۹	۴۴۲۲۹۸	۴۲۶۲۶۶	۴۳۱۶۴۴	۸۵۷۹۱۰	استان
۶۸۷۹	۶۹۱۲	۱۳۷۹۱	۳۴۹۸۳	۳۵۳۹۸	۷۰۳۸۱	اردل.....
۴۲۶۰۳	۴۲۷۷۴	۸۵۳۷۷	۵۷۴۷۹	۵۷۸۰۷	۱۱۵۲۸۶	بروجن.....
۱۲۸۲۴۴	۱۲۹۵۵۱	۲۵۷۷۹۵	۱۸۳۷۰۵	۱۸۴۷۶۱	۳۶۸۴۶۶	شهرکرد.....
۲۵۸۰۵	۲۶۸۱۳	۵۲۶۱۸	۴۴۵۸۲	۴۶۳۹۸	۹۰۹۸۰	فارسان.....
۱۴۷۴	۱۸۶۲	۳۳۳۶	۱۷۸۹۵	۱۷۶۲۵	۳۵۵۲۰	کوهرنگ.....
۱۴۶۴۴	۱۴۷۳۷	۲۹۳۸۱	۸۷۶۲۲	۸۹۶۵۵	۱۷۷۲۷۷	لردگان.....

غیر ساکن			نقاط روستایی			شهرستان
زن	مرد	مرد و زن	زن	مرد	مرد و زن	
۵۲۹	۴۵۹	۹۸۸	۲۰۶۰۸۸	۲۰۸۵۳۶	۴۱۴۶۲۴	استان
۱۱	۶	۱۷	۲۸۰۹۳	۲۸۴۸۰	۵۶۵۷۳	اردل.....
۰	۰	۰	۱۴۸۷۶	۱۵۰۳۳	۲۹۹۰۹	بروجن.....
۲	۳	۵	۵۵۴۵۹	۵۵۲۰۷	۱۱۰۶۶۶	شهرکرد.....
۲۱	۲۴	۴۵	۱۸۷۵۶	۱۹۵۶۱	۳۸۳۱۷	فارسان.....
۴۹۱	۴۲۰	۹۱۱	۱۵۹۳۰	۱۵۳۴۳	۳۱۲۷۳	کوهرنگ.....
۴	۶	۱۰	۷۲۹۷۴	۷۴۹۱۲	۱۴۷۸۸۶	لردگان.....

۳-۲- جمعیت استان چهارمحال و بختیاری به تفکیک سن و جنس بر حسب شهرستان - ۱۳۸۵

مرد و زن								جمع	شهرستان
۳۵-۳۹ ساله	۳۰-۳۴ ساله	۲۵-۲۹ ساله	۲۰-۲۴ ساله	۱۵-۱۹ ساله	۱۰-۱۴ ساله	۵-۹ ساله	۰-۴ ساله		
۵۴۱۲۸	۶۶۵۵۶	۱۳۳۵۲	۱۰۹۳۲۲	۱۲۰۱۵۹	۹۲۳۵۵	۶۹۶۴۳	۷۱۴۶۸	۱۵۷۹۱۰	استان
۳۸۹۳	۴۸۲۲	۶۵۵۱	۸۳۱۶	۱۰۶۸۴	۹۱۶۹	۶۰۱۱	۶۲۱۳	۷۰۳۸۱	اردل
۸۰۲۷	۹۴۵۲	۱۱۹۸۶	۱۴۲۰۷	۱۵۰۸۳	۱۱۰۱۷	۸۱۱۵	۸۷۵۵	۱۱۵۲۸۶	بروجن
۲۵۹۹۸	۳۰۲۲۲	۳۷۱۲۱	۴۹۴۷۰	۴۸۷۶۳	۳۲۶۶۱	۲۶۸۹۵	۲۷۰۶۳	۳۶۸۴۶۶	شهرکرد
۵۵۰۷	۶۹۶۵	۸۹۸۳	۱۲۷۸۳	۱۳۷۳۹	۹۵۹۹	۷۳۸۶	۷۶۳۲	۹۰۹۸۰	فارسان
۱۶۱۴	۲۳۹۸	۳۲۴۴	۳۹۸۹	۵۲۴۸	۴۹۳۹	۳۶۷۷	۳۷۰۰	۳۵۵۲۰	کوهرنگ
۹۷۸۹	۱۲۶۹۷	۱۵۴۶۷	۲۰۵۵۷	۲۶۶۴۲	۲۴۹۷۰	۱۷۵۵۹	۱۸۱۰۵	۱۷۷۲۷۷	لردگان

مرد و زن									شهرستان
۸۰ ساله و بیش تر	۷۵-۷۹ ساله	۷۰-۷۴ ساله	۶۵-۶۹ ساله	۶۰-۶۴ ساله	۵۵-۵۹ ساله	۵۰-۵۴ ساله	۴۵-۴۹ ساله	۴۰-۴۴ ساله	
۷۵۶۲	۹۲۳۳	۱۲۷۳۰	۱۲۵۳۰	۱۴۱۳۱	۲۱۴۹۸	۲۹۵۳۹	۳۷۱۶۰	۴۴۸۴۴	استان
۶۴۳	۹۱۰	۱۲۰۱	۱۱۴۶	۹۶۴	۱۷۰۸	۲۱۲۰	۲۸۱۶	۳۲۱۴	اردل
۱۳۲۷	۱۴۳۸	۱۸۸۹	۲۰۲۸	۲۲۷۱	۳۱۳۲	۴۴۲۶	۵۵۴۴	۶۵۸۹	بروجن
۳۶۱۵	۳۹۶۷	۵۸۵۲	۶۴۷۰	۶۹۵۵	۹۹۷۱	۱۴۰۱۰	۱۷۷۰۴	۲۱۷۲۹	شهرکرد
۷۲۹	۹۵۳	۱۲۸۵	۱۳۹۷	۱۳۲۲	۱۸۱۱	۲۷۸۱	۳۴۸۹	۴۶۱۹	فارسان
۲۸۹	۴۴۷	۶۱۱	۵۴۲	۵۵۵	۸۰۴	۱۰۳۷	۱۲۵۰	۱۱۷۶	کوهرنگ
۹۵۹	۱۵۱۸	۱۸۹۲	۱۹۴۷	۲۰۶۴	۴۰۷۲	۵۱۶۵	۶۳۵۷	۷۵۱۷	لردگان

مرد								جمع	شهرستان
۳۵-۳۹ ساله	۳۰-۳۴ ساله	۲۵-۲۹ ساله	۲۰-۲۴ ساله	۱۵-۱۹ ساله	۱۰-۱۴ ساله	۵-۹ ساله	۰-۴ ساله		
۲۷۶۹۶	۳۳۶۹۰	۴۱۶۳۴	۵۳۰۴۲	۶۰۵۲۰	۴۶۹۶۵	۳۵۳۹۰	۳۶۵۲۹	۴۳۱۶۴۴	استان
۱۹۵۹	۲۴۷۷	۳۳۲۷	۴۰۸۹	۵۳۵۱	۴۵۸۸	۳۰۳۹	۳۲۴۵	۳۵۳۹۸	اردل
۳۹۵۴	۴۷۸۷	۵۹۴۲	۶۹۳۵	۷۶۱۷	۵۵۵۴	۴۲۰۳	۴۳۹۸	۵۷۸۰۷	بروجن
۱۳۰۶۱	۱۵۰۲۱	۱۸۴۵۰	۲۳۸۹۳	۲۴۶۷۰	۱۶۷۰۳	۱۳۷۴۹	۱۳۷۱۹	۱۸۴۷۶۱	شهرکرد
۲۸۷۰	۳۶۸۵	۴۶۴۵	۶۳۶۶	۶۹۵۵	۴۹۳۱	۳۷۲۴	۳۸۷۹	۴۶۳۹۸	فارسان
۸۲۴	۱۲۲۷	۱۶۱۱	۱۸۸۱	۲۴۸۲	۲۴۱۷	۱۸۵۱	۱۹۳۶	۱۷۶۲۵	کوهرنگ
۵۰۲۸	۶۴۹۳	۷۶۵۹	۹۸۷۸	۱۳۴۴۵	۱۲۷۷۲	۸۸۲۴	۹۳۵۲	۸۹۶۵۵	لردگان

۳-۲- جمعیت استان چهارمحال و بختیاری به تفکیک سن و جنس بر حسب شهرستان - ۱۳۸۵ (دنباله)

مرد									شهرستان
۸۰-ساله و بیش تر	۷۵-۷۹ ساله	۷۰-۷۴ ساله	۶۵-۶۹ ساله	۶۰-۶۴ ساله	۵۵-۵۹ ساله	۵۰-۵۴ ساله	۴۵-۴۹ ساله	۴۰-۴۴ ساله	
۴۱۲۸	۵۲۰۷	۶۹۶۵	۶۸۷۸	۶۶۶۵	۱۰۰۶۸	۱۴۵۰۲	۱۸۹۶۸	۲۲۷۹۷	استان
۳۷۰	۵۵۶	۷۰۱	۶۰۴	۴۲۶	۶۹۳	۹۶۸	۱۳۶۴	۱۶۴۱	اردل
۷۱۲	۷۶۰	۱۰۱۵	۱۰۱۰	۱۰۵۶	۱۵۲۳	۲۱۸۴	۲۸۱۷	۳۳۴۰	بروجن
۱۹۱۶	۲۱۰۶	۳۰۹۱	۳۲۴۳	۳۳۲۸	۴۸۱۶	۶۹۲۷	۹۰۳۶	۱۱۰۳۲	شهرکرد
۴۰۷	۵۴۶	۶۹۹	۶۷۳	۵۹۱	۸۰۳	۱۳۵۲	۱۸۲۶	۲۴۴۶	فارسان
۱۴۹	۳۰۰	۳۹۴	۳۰۹	۲۵۹	۳۳۸	۴۸۸	۶۲۰	۵۳۹	کوهرنگ
۵۷۴	۹۳۹	۱۰۶۵	۱۰۳۹	۱۰۰۵	۱۸۹۵	۲۵۸۳	۳۳۰۵	۳۷۹۹	لردگان

زن								جمع	شهرستان
۳۵-۳۹ ساله	۳۰-۳۴ ساله	۲۵-۲۹ ساله	۲۰-۲۴ ساله	۱۵-۱۹ ساله	۱۰-۱۴ ساله	۵-۹ ساله	۰-۴ ساله		
۲۷۱۳۲	۳۲۸۶۶	۴۱۷۱۸	۵۶۲۸۰	۵۹۶۳۹	۴۵۳۹۰	۳۴۲۵۳	۳۴۹۳۹	۴۲۶۲۶۶	استان
۱۹۳۴	۲۳۴۵	۳۲۲۴	۴۲۲۷	۵۳۳۳	۴۵۸۱	۲۹۷۲	۲۹۶۸	۳۴۹۸۳	اردل
۴۰۷۳	۴۶۶۵	۶۰۴۴	۷۲۷۲	۷۴۶۶	۵۴۶۳	۳۹۱۲	۴۳۵۷	۵۷۴۷۹	بروجن
۱۲۹۳۷	۱۵۲۰۱	۱۸۶۷۱	۲۵۵۷۷	۲۴۰۹۳	۱۵۹۵۸	۱۳۱۴۶	۱۳۳۴۴	۱۸۳۷۰۵	شهرکرد
۲۶۳۷	۳۲۸۰	۴۳۳۸	۶۴۱۷	۶۷۸۴	۴۶۶۸	۳۶۶۲	۳۷۵۳	۴۴۵۸۲	فارسان
۷۹۰	۱۱۷۱	۱۶۳۳	۲۱۰۸	۲۷۶۶	۲۵۲۲	۱۸۲۶	۱۷۶۴	۱۷۸۹۵	کوهرنگ
۴۷۶۱	۶۲۰۴	۷۸۰۸	۱۰۶۷۹	۱۳۱۹۷	۱۲۱۹۸	۸۷۳۵	۸۷۵۳	۸۷۶۲۲	لردگان

زن									شهرستان
۸۰-ساله و بیش تر	۷۵-۷۹ ساله	۷۰-۷۴ ساله	۶۵-۶۹ ساله	۶۰-۶۴ ساله	۵۵-۵۹ ساله	۵۰-۵۴ ساله	۴۵-۴۹ ساله	۴۰-۴۴ ساله	
۳۴۳۴	۴۰۲۶	۵۷۶۵	۶۶۵۲	۷۴۶۶	۱۱۴۳۰	۱۵۰۳۷	۱۸۱۹۲	۲۲۰۴۷	استان
۲۷۳	۳۵۴	۵۰۰	۵۴۲	۵۳۸	۱۰۱۵	۱۱۵۲	۱۴۵۲	۱۵۷۳	اردل
۶۱۵	۶۷۸	۸۷۴	۱۰۱۸	۱۲۱۵	۱۶۰۹	۲۲۴۲	۲۷۲۷	۳۲۴۹	بروجن
۱۶۹۹	۱۸۶۱	۲۷۶۱	۳۲۲۷	۳۶۲۷	۵۱۵۵	۷۰۸۳	۸۶۶۸	۱۰۶۹۷	شهرکرد
۳۲۲	۴۰۷	۵۸۶	۷۲۴	۷۳۱	۱۰۰۸	۱۴۲۹	۱۶۶۳	۲۱۷۳	فارسان
۱۴۰	۱۴۷	۲۱۷	۲۳۳	۲۹۶	۴۶۶	۵۴۹	۶۳۰	۶۳۷	کوهرنگ
۳۸۵	۵۷۹	۸۲۷	۹۰۸	۱۰۵۹	۲۱۷۷	۲۵۸۲	۳۰۵۲	۳۷۱۸	لردگان



۳-۲- جمعیت استان چهارمحال و بختیاری به تفکیک سن و جنس بر حسب شهرستان - ۱۳۸۵ (دنباله)

مرد و زن								جمع	شهرستان
۳۵-۳۹ ساله	۳۰-۳۴ ساله	۲۵-۲۹ ساله	۲۰-۲۴ ساله	۱۵-۱۹ ساله	۱۰-۱۴ ساله	۵-۹ ساله	۰-۴ ساله		
۳۱۵۴۸	۳۶۱۰۴	۴۴۲۰۰	۵۷۹۹۹	۶۰۶۶۷	۴۲۶۴۴	۳۲۹۶۱	۳۳۵۲۷	۴۴۲۲۹۸	نقاط شهری
۸۲۵	۱۰۵۴	۱۴۸۹	۱۶۶۲	۲۱۶۵	۱۶۰۹	۱۰۳۳	۱۱۵۷	۱۳۷۹۱	اردل
۶۲۰۱	۷۱۰۶	۸۸۰۱	۱۰۲۹۷	۱۱۰۷۸	۸۱۹۰	۵۹۹۰	۶۴۳۶	۸۵۳۷۷	بروجن
۱۹۳۰۲	۲۱۳۷۸	۲۵۹۲۹	۳۴۹۶۵	۳۳۸۴۸	۲۲۴۱۵	۱۸۸۵۰	۱۸۴۹۵	۲۵۷۷۹۵	شهرکرد
۳۲۹۱	۴۰۵۶	۵۱۴۷	۷۴۲۹	۷۹۶۵	۵۶۸۰	۴۱۱۲	۴۲۷۹	۵۲۶۱۸	فارسان
۱۰۱	۲۰۴	۲۵۸	۳۸۱	۸۲۸	۵۵۰	۲۵۲	۳۰۴	۳۳۳۶	کوهرنگ
۱۸۲۸	۲۳۰۶	۲۵۷۶	۳۲۶۵	۴۷۸۳	۴۲۰۰	۲۷۲۴	۲۸۵۶	۲۹۳۸۱	لردگان

مرد و زن									شهرستان
۸۰ ساله و بیشتر	۷۵-۷۹ ساله	۷۰-۷۴ ساله	۶۵-۶۹ ساله	۶۰-۶۴ ساله	۵۵-۵۹ ساله	۵۰-۵۴ ساله	۴۵-۴۹ ساله	۴۰-۴۴ ساله	
۳۸۸۰	۴۲۵۹	۶۱۳۷	۶۸۲۷	۷۴۸۵	۱۱۰۳۴	۱۶۰۶۲	۲۰۸۴۴	۲۶۱۲۰	نقاط شهری
۱۴۴	۱۵۷	۱۹۳	۱۸۸	۲۱۵	۲۹۹	۴۲۲	۵۰۵	۶۷۴	اردل
۹۴۲	۹۷۲	۱۳۵۰	۱۴۵۷	۱۶۶۱	۲۲۹۳	۳۲۳۵	۴۲۵۹	۵۱۰۹	بروجن
۲۲۳۴	۲۴۳۲	۳۶۱۶	۴۱۳۶	۴۵۴۷	۶۷۹۸	۹۸۷۰	۱۲۸۷۳	۱۶۱۰۷	شهرکرد
۴۰۰	۴۷۱	۷۰۸	۷۶۲	۷۹۰	۱۰۵۶	۱۶۳۴	۲۰۳۸	۲۸۰۰	فارسان
۱۶	۲۷	۳۲	۳۶	۴۱	۵۹	۷۰	۹۶	۸۱	کوهرنگ
۱۴۴	۲۰۰	۲۳۸	۲۴۸	۲۳۱	۵۲۹	۸۳۱	۱۰۷۳	۱۳۴۹	لردگان

مرد								جمع	شهرستان
۳۵-۳۹ ساله	۳۰-۳۴ ساله	۲۵-۲۹ ساله	۲۰-۲۴ ساله	۱۵-۱۹ ساله	۱۰-۱۴ ساله	۵-۹ ساله	۰-۴ ساله		
۱۶۰۳۵	۱۸۰۵۹	۲۱۷۴۲	۲۸۲۵۸	۳۰۶۵۴	۲۱۵۹۶	۱۶۷۷۱	۱۷۰۴۲	۲۲۲۶۴۹	نقاط شهری
۴۶۴	۵۵۷	۷۳۸	۷۷۷	۱۱۲۴	۷۲۷	۵۰۴	۶۰۴	۶۹۱۲	اردل
۳۰۷۴	۳۵۳۷	۴۳۳۵	۵۰۶۵	۵۵۵۲	۴۱۲۴	۳۱۱۳	۳۲۲۷	۴۲۷۷۴	بروجن
۹۷۵۷	۱۰۵۵۵	۱۲۷۱۱	۱۶۸۲۰	۱۷۰۹۸	۱۱۴۹۰	۹۶۸۴	۹۴۱۱	۱۲۹۵۵۱	شهرکرد
۱۷۰۷	۲۱۲۷	۲۵۸۶	۳۷۷۳	۴۰۱۳	۲۹۵۳	۲۰۲۷	۲۱۷۴	۲۶۸۱۳	فارسان
۵۱	۱۰۹	۱۳۷	۲۱۷	۴۶۶	۳۵۲	۱۲۹	۱۶۶	۱۸۶۲	کوهرنگ
۹۸۲	۱۱۷۴	۱۲۳۵	۱۶۰۶	۲۴۰۱	۱۹۵۰	۱۳۱۴	۱۴۶۰	۱۴۷۳۷	لردگان



۳-۲- جمعیت استان چهارمحال و بختیاری به تفکیک سن و جنس بر حسب شهرستان - ۱۳۸۵ (دنباله)

مرد									شهرستان
۸۰-ساله و بیش تر	۷۵-۷۹ ساله	۷۰-۷۴ ساله	۶۵-۶۹ ساله	۶۰-۶۴ ساله	۵۵-۵۹ ساله	۵۰-۵۴ ساله	۴۵-۴۹ ساله	۴۰-۴۴ ساله	
۱۹۸۴	۲۲۶۱	۳۲۶۵	۳۴۱۲	۳۵۹۲	۵۴۶۰	۸۲۱۴	۱۰۸۶۰	۱۳۴۴۴	نقاط شهری
۸۴	۹۶	۱۰۶	۹۴	۹۴	۱۶۱	۲۰۸	۲۳۲	۳۴۲	اردل
۴۷۵	۴۸۴	۷۱۳	۷۱۷	۷۷۸	۱۱۳۰	۱۶۳۶	۲۲۰۱	۲۶۱۳	بروجن
۱۱۳۰	۱۲۹۸	۱۸۹۹	۲۰۸۹	۲۲۲۴	۳۳۷۶	۵۰۷۱	۶۶۷۶	۸۲۶۲	شهرکرد
۲۰۷	۲۵۲	۳۹۴	۳۶۷	۳۷۴	۴۸۹	۸۱۴	۱۰۷۸	۱۴۷۸	فارسان
۷	۱۸	۱۷	۲۰	۲۴	۳۰	۳۴	۵۲	۳۳	کوهرنگ
۸۱	۱۱۳	۱۳۶	۱۲۵	۹۸	۲۷۴	۴۵۱	۶۲۱	۷۱۶	لردگان

زن								جمع	شهرستان
۳۵-۳۹ ساله	۳۰-۳۴ ساله	۲۵-۲۹ ساله	۲۰-۲۴ ساله	۱۵-۱۹ ساله	۱۰-۱۴ ساله	۵-۹ ساله	۰-۴ ساله		
۱۵۵۱۳	۱۸۰۴۵	۲۲۴۵۸	۲۹۷۴۱	۳۰۰۱۳	۲۱۰۴۸	۱۶۱۹۰	۱۶۴۸۵	۲۱۹۶۴۹	نقاط شهری
۳۶۱	۴۹۷	۷۵۱	۸۸۵	۱۰۴۱	۸۸۲	۵۲۹	۵۵۳	۶۸۷۹	اردل
۳۱۲۷	۳۵۶۹	۴۴۶۶	۵۲۳۲	۵۵۲۶	۴۰۶۶	۲۸۷۷	۳۲۰۹	۴۲۶۰۳	بروجن
۹۵۴۵	۱۰۸۲۳	۱۳۲۱۸	۱۸۱۴۵	۱۶۷۵۰	۱۰۹۲۵	۹۱۶۶	۹۰۸۴	۱۲۸۲۴۴	شهرکرد
۱۵۸۴	۱۹۲۹	۲۵۶۱	۳۶۵۶	۳۹۵۲	۲۷۲۷	۲۰۸۵	۲۱۰۵	۲۵۸۰۵	فارسان
۵۰	۹۵	۱۲۱	۱۶۴	۳۶۲	۱۹۸	۱۲۳	۱۳۸	۱۴۷۴	کوهرنگ
۸۴۶	۱۱۳۲	۱۳۴۱	۱۶۵۹	۲۳۸۲	۲۲۵۰	۱۴۱۰	۱۳۹۶	۱۴۶۴۴	لردگان

زن									شهرستان
۸۰-ساله و بیش تر	۷۵-۷۹ ساله	۷۰-۷۴ ساله	۶۵-۶۹ ساله	۶۰-۶۴ ساله	۵۵-۵۹ ساله	۵۰-۵۴ ساله	۴۵-۴۹ ساله	۴۰-۴۴ ساله	
۱۸۹۶	۱۹۹۸	۲۸۱۷۲	۳۴۱۵	۳۸۹۳	۵۵۷۴	۷۸۴۸	۹۹۸۴	۱۲۶۷۶	نقاط شهری
۶۰	۶۱	۸۷	۹۴	۱۲۱	۱۳۸	۲۱۴	۲۷۳	۳۳۲	اردل
۴۶۷	۴۸۸	۶۳۷	۷۴۰	۸۸۳	۱۱۶۳	۱۵۹۹	۲۰۵۸	۲۴۹۶	بروجن
۱۱۰۴	۱۱۳۴	۱۷۱۷	۲۰۴۷	۲۳۲۳	۳۴۲۲	۴۷۹۹	۶۱۹۷	۷۸۴۵	شهرکرد
۱۹۳	۲۱۹	۳۱۴	۳۹۵	۴۱۶	۵۶۷	۸۲۰	۹۶۰	۱۳۲۲	فارسان
۹	۹	۱۵	۱۶	۱۷	۲۹	۳۶	۴۴	۴۸	کوهرنگ
۶۳	۸۷	۱۰۲	۱۲۳	۱۳۳	۲۵۵	۳۸۰	۴۵۲	۶۳۳	لردگان

۳-۲- جمعیت استان چهارمحال و بختیاری به تفکیک سن و جنس بر حسب شهرستان - ۱۳۸۵ (دنباله)

مرد و زن								جمع	شهرستان
۳۵-۳۹ ساله	۳۰-۳۴ ساله	۲۵-۲۹ ساله	۲۰-۲۴ ساله	۱۵-۱۹ ساله	۱۰-۱۴ ساله	۵-۹ ساله	۰-۴ ساله		
۲۳۲۳۴	۳۰۳۹۲	۳۹۰۷۵	۵۱۲۱۶	۵۹۳۵۷	۴۹۵۶۴	۳۶۵۶۳	۳۷۸۳۹	۴۱۴۶۲۴	نقاط روستایی.....
۳۰۶۷	۳۷۶۴	۵۰۶۲	۶۶۵۴	۸۵۱۸	۷۵۵۹	۴۹۷۲	۵۰۵۳	۵۶۵۷۳	اردل.....
۱۸۲۶	۲۳۴۶	۳۱۸۵	۳۹۱۰	۴۰۰۵	۲۸۲۷	۲۱۲۵	۲۳۱۹	۲۹۹۰۹	بروجن.....
۶۶۹۶	۸۸۴۴	۱۱۱۹۱	۱۴۵۰۴	۱۴۹۱۵	۱۰۲۴۶	۸۰۴۴	۸۵۶۷	۱۱۰۶۶۶	شهرکرد.....
۲۲۱۴	۲۹۰۸	۳۸۳۴	۵۳۵۰	۵۷۶۵	۳۹۰۹	۳۲۷۲	۳۳۵۱	۳۸۳۱۷	فارسان.....
۱۴۷۰	۲۱۳۹	۲۹۱۲	۳۵۰۸	۴۲۹۸	۴۲۵۳	۳۳۱۶	۳۳۰۰	۳۱۲۷۳	کوهرنگ.....
۷۹۶۱	۱۰۳۹۱	۱۲۸۹۱	۱۷۲۹۰	۲۱۸۵۶	۲۰۷۷۰	۱۴۸۳۴	۱۵۲۴۹	۱۴۷۸۸۶	لردگان.....

مرد و زن									شهرستان
۸۰ ساله و بیشتر	۷۵-۷۹ ساله	۷۰-۷۴ ساله	۶۵-۶۹ ساله	۶۰-۶۴ ساله	۵۵-۵۹ ساله	۵۰-۵۴ ساله	۴۵-۴۹ ساله	۴۰-۴۴ ساله	
۳۶۸۰	۴۹۶۴	۶۵۸۰	۶۶۹۰	۶۶۳۶	۱۰۴۳۹	۱۳۴۴۵	۱۶۲۶۵	۱۸۶۸۵	نقاط روستایی.....
۴۹۹	۷۵۳	۱۰۰۸	۹۵۸	۷۴۹	۱۴۰۹	۱۶۹۸	۲۳۱۱	۲۵۳۹	اردل.....
۳۸۵	۴۶۶	۵۳۹	۵۷۱	۶۱۰	۸۳۹	۱۱۹۱	۱۲۸۵	۱۴۸۰	بروجن.....
۱۳۸۱	۱۵۳۵	۲۲۳۶	۲۳۳۴	۲۴۰۸	۳۱۷۳	۴۱۴۰	۴۸۳۱	۵۶۲۱	شهرکرد.....
۳۲۹	۴۸۲	۵۷۶	۶۳۴	۵۳۱	۷۵۳	۱۱۴۵	۱۴۴۸	۱۸۱۶	فارسان.....
۲۷۱	۴۱۰	۵۶۷	۴۹۵	۵۰۷	۷۲۲	۹۳۷	۱۱۰۶	۱۰۶۲	کوهرنگ.....
۸۱۵	۱۳۱۸	۱۶۵۴	۱۶۹۸	۱۸۳۱	۳۵۴۳	۴۳۳۴	۵۲۸۴	۶۱۶۷	لردگان.....

مرد								جمع	شهرستان
۳۵-۳۹ ساله	۳۰-۳۴ ساله	۲۵-۲۹ ساله	۲۰-۲۴ ساله	۱۵-۱۹ ساله	۱۰-۱۴ ساله	۵-۹ ساله	۰-۴ ساله		
۱۱۶۴۱	۱۵۶۰۵	۱۹۸۵۸	۲۴۷۴۰	۲۹۸۱۰	۲۵۳۰۸	۱۸۵۶۱	۱۹۴۳۵	۲۰۸۵۳۶	نقاط روستایی.....
۱۴۹۵	۱۹۱۸	۲۵۸۹	۳۳۱۲	۴۲۲۷	۳۸۶۱	۲۵۳۳	۲۶۴۰	۲۸۴۸۰	اردل.....
۸۸۰	۱۲۵۰	۱۶۰۷	۱۸۷۰	۲۰۶۵	۱۴۳۰	۱۰۹۰	۱۱۷۱	۱۵۰۳۳	بروجن.....
۳۳۰۴	۴۴۶۶	۵۷۳۸	۷۰۷۳	۷۵۷۲	۵۲۱۳	۴۰۶۵	۴۳۰۷	۵۵۲۰۷	شهرکرد.....
۱۱۶۲	۱۵۵۷	۲۰۵۷	۲۵۹۰	۲۹۳۷	۱۹۷۴	۱۶۹۶	۱۷۰۵	۱۹۵۶۱	فارسان.....
۷۵۴	۱۰۹۵	۱۴۴۳	۱۶۲۵	۱۹۶۷	۲۰۰۸	۱۶۶۷	۱۷۲۰	۱۵۳۴۳	کوهرنگ.....
۴۰۴۶	۵۳۱۹	۶۴۲۴	۸۲۷۰	۱۱۰۴۲	۱۰۸۲۲	۷۵۱۰	۷۸۹۲	۷۴۹۱۲	لردگان.....



۳-۲- جمعیت استان چهارمحال و بختیاری به تفکیک سن و جنس بر حسب شهرستان - ۱۳۸۵ (دنباله)

مرد									شهرستان
۸۰-ساله و بیش تر	۷۵-۷۹ ساله	۷۰-۷۴ ساله	۶۵-۶۹ ساله	۶۰-۶۴ ساله	۵۵-۵۹ ساله	۵۰-۵۴ ساله	۴۵-۴۹ ساله	۴۰-۴۴ ساله	
۲۱۴۴	۲۹۴۱	۳۶۹۰	۳۴۵۷	۳۰۷۰	۴۵۹۷	۶۲۶۵	۱۰۷۹	۹۳۳۵	نقاط روستایی
۲۸۶	۴۶۰	۵۹۵	۵۱۰	۳۳۲	۵۳۲	۷۶۰	۱۱۳۲	۱۲۹۸	اردل
۲۳۷	۲۷۶	۳۰۲	۲۹۳	۲۷۸	۳۹۳	۵۴۸	۶۱۶	۷۲۷	بروجن
۷۸۶	۸۰۸	۱۱۹۲	۱۱۵۴	۱۱۰۴	۱۴۴۰	۱۸۵۶	۲۳۶۰	۲۷۶۹	شهرکرد
۲۰۰	۲۹۴	۳۰۴	۳۰۵	۲۱۷	۳۱۳	۵۳۷	۷۴۶	۹۶۷	فارسان
۱۴۲	۲۷۷	۳۶۸	۲۸۲	۲۳۳	۲۹۸	۴۳۲	۵۴۱	۴۹۱	کوهرنگ
۴۹۳	۸۲۶	۹۲۹	۹۱۳	۹۰۶	۱۶۲۱	۲۱۳۲	۲۶۸۴	۳۰۸۳	لردگان

زن								جمع	شهرستان
۳۵-۳۹ ساله	۳۰-۳۴ ساله	۲۵-۲۹ ساله	۲۰-۲۴ ساله	۱۵-۱۹ ساله	۱۰-۱۴ ساله	۵-۹ ساله	۰-۴ ساله		
۱۱۵۹۳	۱۴۷۸۷	۱۹۲۱۷	۲۶۴۷۶	۲۹۵۴۷	۲۴۲۵۶	۱۸۰۰۲	۱۸۴۰۴	۲۰۶۰۸۱	نقاط روستایی
۱۵۷۲	۱۸۴۶	۲۴۷۳	۳۳۴۲	۴۲۹۱	۳۶۹۸	۲۴۳۹	۲۴۱۳	۲۸۰۹۳	اردل
۹۴۶	۱۰۹۶	۱۵۷۸	۲۰۴۰	۱۹۴۰	۱۳۹۷	۱۰۳۵	۱۱۴۸	۱۴۸۷۶	بروجن
۳۳۹۲	۴۳۷۸	۵۴۵۳	۷۴۳۱	۷۳۴۳	۵۰۳۳	۳۹۷۹	۴۲۶۰	۵۵۴۵۹	شهرکرد
۱۰۵۲	۱۳۵۱	۱۷۷۷	۲۷۶۰	۲۸۲۸	۱۹۳۵	۱۵۷۶	۱۶۴۶	۱۸۷۵۶	فارسان
۷۱۶	۱۰۴۴	۱۴۶۹	۱۸۸۳	۲۳۳۱	۲۲۴۵	۱۶۴۹	۱۵۸۰	۱۵۹۳۰	کوهرنگ
۳۹۱۵	۵۰۷۲	۶۴۶۷	۹۰۲۰	۱۰۸۱۴	۹۹۴۸	۷۳۲۴	۷۳۵۷	۷۲۹۷۴	لردگان

زن									شهرستان
۸۰-ساله و بیش تر	۷۵-۷۹ ساله	۷۰-۷۴ ساله	۶۵-۶۹ ساله	۶۰-۶۴ ساله	۵۵-۵۹ ساله	۵۰-۵۴ ساله	۴۵-۴۹ ساله	۴۰-۴۴ ساله	
۱۵۳۶	۲۰۲۳	۲۸۹۰	۳۲۳۳	۳۵۶۶	۵۸۴۲	۷۱۸۰	۸۱۸۶	۹۳۵۰	نقاط روستایی
۲۱۳	۲۹۳	۴۱۳	۴۴۸	۴۱۷	۸۷۷	۹۳۸	۱۱۷۹	۱۲۴۱	اردل
۱۴۸	۱۹۰	۲۳۷	۲۷۸	۳۳۲	۴۴۶	۶۴۳	۶۶۹	۷۵۳	بروجن
۵۹۵	۷۲۷	۱۰۴۴	۱۱۸۰	۱۳۰۴	۱۷۳۳	۲۲۸۴	۲۴۷۱	۲۸۵۲	شهرکرد
۱۲۹	۱۸۸	۲۷۲	۳۲۹	۳۱۴	۴۴۰	۶۰۸	۷۰۲	۸۴۹	فارسان
۱۲۹	۱۳۳	۱۹۹	۲۱۳	۲۷۴	۴۲۴	۵۰۵	۵۶۵	۵۷۱	کوهرنگ
۳۲۲	۴۹۲	۷۲۵	۷۸۵	۹۲۵	۱۹۲۲	۲۲۰۲	۲۶۰۰	۳۰۸۴	لردگان

۳-۳- تعداد خانوارهای استان چهارمحال و بختیاری بر حسب نقاط شهری و روستایی به تفکیک شهرستان - ۱۳۸۵

شهرستان	کل	نقاط شهری	نقاط روستایی ^(۱)
استان	۱۹۴۵۹۴	۱۰۵۳۳۰	۱۹۲۲۶۴
اردل	۱۴۵۰۵	۲۹۸۹	۱۱۵۱۶
بروجن	۲۸۰۰۵	۲۱۰۰۰	۷۰۰۵
شهرکرد	۹۱۳۶۶	۶۳۷۹۶	۲۷۵۷۰
فارسان	۱۹۹۱۱	۱۱۳۷۲	۸۵۳۹
کوهرنگ	۶۱۵۸	۵۴۷	۵۶۱۱
لردگان	۳۴۶۴۹	۵۶۲۶	۲۹۰۲۳

(۱) خانوارهای غیر ساکن به خانوارهای روستایی اضافه شده است.

۳-۴- جمعیت استان چهارمحال و بختیاری بر حسب جنس و نوع خانوار به تفکیک شهرستان - ۱۳۸۵

شهرستان	خانوار ساکن					
	مرد و زن			معمولی		
	مرد و زن	مرد	زن	مرد و زن	مرد	زن
استان	۸۵۷۹۱۰	۱۴۰۷۲۱	۴۲۱۶۱۱	۴۱۹۱۱۰	۳۰۶۳	۲۵۸۶
اردل	۷۰۳۸۱	۶۸۵۸۸	۳۴۵۳۱	۳۴۰۵۷	۱۵۲	۱۳۰
بروجن	۱۱۵۲۸۶	۱۱۳۳۴۱	۵۶۶۴۹	۵۶۶۹۲	۴۵۴	۳۸۶
شهرکرد	۳۶۸۴۶۶	۳۶۰۶۸۵	۱۸۰۰۵۱	۱۸۰۶۳۴	۱۶۹۶	۱۵۲۴
فارسان	۹۰۹۸۰	۸۹۸۸۲	۴۵۷۱۵	۴۴۱۶۷	۲۲۹	۱۴۳
کوهرنگ	۳۵۵۲۰	۳۳۲۱۷	۱۶۲۹۹	۱۶۹۱۸	۲۵۱	۲۱۴
لردگان	۱۷۷۲۷۷	۱۷۵۰۰۸	۸۸۳۶۶	۸۶۶۴۲	۲۸۱	۱۸۹

شهرستان	خانوار ساکن					
	مؤسسه‌های			خانوار معمولی غیر ساکن		
	مرد و زن	مرد	زن	مرد و زن	مرد	زن
استان	۱۳۱۳۱	۶۹۸۱	۶۱۵۰	۹۸۱	۴۵۹	۵۲۹
اردل	۱۶۲۴	۷۳۱	۸۹۳	۱۷	۶	۱۱
بروجن	۱۴۹۱	۷۷۲	۷۱۹	۰	۰	۰
شهرکرد	۶۰۸۰	۳۱۸۳	۲۸۹۷	۵	۳	۲
فارسان	۸۲۴	۵۱۶	۳۰۸	۴۵	۲۴	۲۱
کوهرنگ	۱۱۴۱	۶۹۲	۴۴۹	۹۱۱	۴۲۰	۴۹۱
لردگان	۱۹۷۸	۱۰۹۴	۸۸۴	۱۰	۶	۴



۳-۴- جمعیت استان چهارمحال و بختیاری بر حسب جنس و نوع خانوار به تفکیک شهرستان - ۱۳۸۵ (دنباله)

خانوار ساکن						مرد و زن	شهرستان
گروهی			معمولی				
زن	مرد	مرد و زن	زن	مرد	مرد و زن		
۳۴۳	۱۸۶۶	۲۲۰۹	۲۱۴۰۴۶	۲۱۵۵۲۷	۴۲۹۵۷۳	۴۴۲۲۹۸	نقاط شهری.....
۰	۴۵	۴۵	۶۵۲۸	۶۵۱۷	۱۳۰۴۵	۱۳۷۹۱	اردل.....
۶۸	۳۳۰	۳۹۸	۴۱۸۳۳	۴۱۹۰۶	۸۳۷۳۹	۸۵۳۷۷	بروجن.....
۱۵۸	۱۳۷۸	۱۵۳۶	۱۲۵۲۴۹	۱۲۵۲۷۴	۲۵۰۵۲۳	۲۵۷۷۹۵	شهرکرد.....
۸۴	۷۶	۱۶۰	۲۵۴۱۳	۲۶۲۲۸	۵۱۶۴۱	۵۲۶۱۸	فارسان.....
۱	۳	۴	۱۲۹۵	۱۴۰۹	۲۷۰۴	۳۳۳۶	کوهرنگ.....
۳۲	۳۴	۶۶	۱۳۷۲۸	۱۴۱۹۳	۲۷۹۲۱	۲۹۳۸۱	لردگان.....

خانوار ساکن			مرد و زن	شهرستان
مؤسسه‌ای				
زن	مرد	مرد و زن		
	۵۲۶۰	۵۲۵۶	۱۰۵۱۶	نقاط شهری.....
	۳۵۱	۳۵۰	۷۰۱	اردل.....
	۷۰۲	۵۳۸	۱۲۴۰	بروجن.....
	۲۸۳۷	۲۸۹۹	۵۷۳۶	شهرکرد.....
	۳۰۸	۵۰۹	۸۱۷	فارسان.....
	۱۷۸	۴۵۰	۶۲۸	کوهرنگ.....
	۸۸۴	۵۱۰	۱۳۹۴	لردگان.....

خانوار ساکن						مرد و زن	شهرستان
گروهی			معمولی				
زن	مرد	مرد و زن	زن	مرد	مرد و زن		
۱۳۴	۷۲۰	۸۵۴	۲۰۵۰۶۴	۲۰۶۰۸۴	۴۱۱۱۴۸	۴۱۴۶۳۴	نقاط روستایی.....
۲۲	۸۵	۱۰۷	۲۷۵۲۹	۲۸۰۱۴	۵۵۵۴۳	۵۶۵۷۳	اردل.....
۰	۵۶	۵۶	۱۴۸۵۹	۱۴۷۴۳	۲۹۶۰۲	۲۹۹۰۹	بروجن.....
۱۴	۱۴۶	۱۶۰	۵۵۳۸۵	۵۴۷۷۷	۱۱۰۱۶۲	۱۱۰۶۶۶	شهرکرد.....
۲	۶۷	۶۹	۱۸۷۵۴	۱۹۴۸۷	۳۸۲۴۱	۳۸۳۱۷	فارسان.....
۳۶	۲۱۱	۲۴۷	۱۵۶۲۳	۱۴۸۹۰	۳۰۵۱۳	۳۱۲۷۳	کوهرنگ.....
۶۰	۱۵۵	۲۱۵	۷۲۹۱۴	۷۴۱۷۳	۱۴۷۰۸۷	۱۴۷۸۸۶	لردگان.....



۳-۴- جمعیت استان چهارمحال و بختیاری بر حسب جنس و نوع خانوار به تفکیک شهرستان - ۱۳۸۵ (دنباله)

شهرستان	خانوار ساکن			خانوار معمولی غیر ساکن		
	مؤسسه‌ای					
	مرد و زن	مرد	زن	مرد و زن	مرد	زن
نقاط روستایی.....	۲۶۲۲	۱۷۳۲	۱۹۰	۹۸۱	۴۵۹	۵۲۹
اردل.....	۹۲۳	۳۸۱	۵۴۲	۱۷	۶	۱۱
بروجن.....	۲۵۱	۲۳۴	۱۷	۰	۰	۰
شهرکرد.....	۳۴۴	۲۸۴	۶۰	۵	۳	۲
فارسان.....	۷	۷	۰	۴۵	۲۴	۲۱
کوه‌رنگ.....	۵۱۳	۲۴۲	۲۷۱	۹۱۱	۴۲۰	۴۹۱
لردگان.....	۵۸۴	۵۸۴	۰	۱۰	۶	۴

۳-۵- جمعیت ساکن استان چهارمحال و بختیاری بر حسب محل تولد به تفکیک شهرستان - ۱۳۸۵

شهرستان	جمع	ساکن در نقاط شهری					
		جمع	محل اقامت	متولد در شهر			
				شهر	آبادی	متولد جای دیگر	
استان.....	۸۵۶۹۲۲	۴۴۲۲۹۸	۳۲۹۷۰۳	۴۴۴۷۴	۶۵۸۸۱	۴۵۸	۱۷۸۲
اردل.....	۷۰۳۶۴	۱۳۷۹۱	۹۹۱۲	۶۳۵	۳۱۹۹	۲	۴۳
بروجن.....	۱۱۵۲۸۶	۸۵۳۷۷	۶۷۶۴۱	۷۳۹۲	۹۹۱۱	۳۳	۴۰۰
شهرکرد.....	۳۶۸۴۶۱	۲۵۷۷۹۵	۱۸۷۸۱۳	۳۰۹۲۰	۳۷۷۸۷	۳۷۳	۹۰۲
فارسان.....	۹۰۹۳۵	۵۲۶۱۸	۴۳۵۵۹	۳۵۴۹	۵۲۲۵	۳۲	۲۵۳
کوه‌رنگ.....	۳۴۶۰۹	۳۳۳۶	۲۲۱۸	۱۴۵	۹۵۵	۰	۱۸
لردگان.....	۱۷۷۲۶۷	۲۹۳۸۱	۱۸۵۶۰	۱۸۳۳	۸۸۰۴	۱۸	۱۶۶

شهرستان	جمع	ساکن در نقاط روستایی				
		محل اقامت	متولد در آبادی	متولد جای دیگر		
				شهر	آبادی	خارج از کشور
استان.....	۴۱۴۶۲۴	۳۵۸۳۶۷	۱۶۴۳۵	۳۷۸۶۰	۹۴	۱۸۶۸
اردل.....	۵۶۵۷۳	۴۹۹۷۵	۸۹۸	۵۴۹۲	۳	۲۰۵
بروجن.....	۲۹۹۰۹	۲۴۷۸۴	۲۱۶۸	۲۷۵۴	۱۵	۱۸۸
شهرکرد.....	۱۱۰۶۶۶	۹۵۶۵۳	۶۳۹۱	۷۹۸۲	۳۶	۶۰۴
فارسان.....	۳۸۳۱۷	۳۴۱۱۷	۲۷۵۷	۱۲۰۱	۱۸	۲۲۴
کوه‌رنگ.....	۳۱۲۷۳	۲۴۳۳۵	۱۲۹۳	۵۵۳۰	۲	۱۱۳
لردگان.....	۱۴۷۸۸۶	۱۲۹۵۰۳	۲۹۲۸	۱۴۹۰۱	۲۰	۵۳۴

۳-۶- برآورد مهاجران وارد شده به استان چهارمحال و بختیاری طی ۱۰ سال گذشته بر حسب شهرستان محل اقامت فعلی و

محل اقامت قبلی - ۱۳۸۵

محل اقامت قبلی								جمع	شهرستان محل اقامت فعلی
اظہار نشده	خارج از کشور	شهرستان‌های سایر استان‌ها		سایر شهرستان‌های استان		شهرستان محل سرشماری			
		آبادی	شهر	آبادی	شهر	آبادی	شهر		
۱۷۰	۷۷۳	۳۰۸۵	۴۵۶۲۰	۶۸۶۸	۱۱۷۸۳	۴۱۷۵۰	۲۱۰۹۸	۱۳۱۱۴۸	استان
۴۱	۲۲	۱۳۵	۲۱۶۲	۲۰۸	۸۸۰	۵۱۹۴	۶۲۸	۹۲۷۰	اردل
۲۷	۳۶	۷۰۵	۸۹۶۷	۱۴۱۶	۲۱۹۷	۳۶۶۶	۳۶۵۱	۲۰۶۶۶	بروجن
۷۶	۳۷۶	۱۰۹۱	۲۶۱۵۸	۳۸۲۵	۵۶۹۳	۱۵۷۷۴	۱۳۱۵۱	۶۶۱۴۳	شهرکرد
۱	۳۲۲	۲۸۰	۴۰۹۸	۱۲۴۹	۱۷۰۹	۲۴۱۴	۱۵۷۰	۱۱۶۴۴	فارسان
۱۶	۷	۳۴۹	۱۹۵۷	۳۷	۴۵۵	۳۳۶۳	۲۸۲	۶۴۶۶	کوه‌رنگ
۱۰	۹	۵۲۵	۲۲۷۹	۱۳۳	۸۴۹	۱۱۳۳۸	۱۸۱۷	۱۶۹۵۹	لردگان

محل اقامت قبلی								جمع	شهرستان محل اقامت فعلی
اظہار نشده	خارج از کشور	شهرستان‌های سایر استان‌ها		سایر شهرستان‌های استان		شهرستان محل سرشماری			
		آبادی	شهر	آبادی	شهر	آبادی	شهر		
۷۴	۴۷۸	۱۵۳۰	۳۱۰۲۴	۵۷۹۵	۹۲۴۴	۲۴۶۵۴	۱۳۹۳۴	۸۶۷۳۴	نقاط شهری
۳	۳	۲۵	۶۰۵	۳۰	۳۹۵	۱۸۷۲	۲۹۰	۳۲۲۲	اردل
۲۵	۲۹	۴۱۵	۶۸۷۵	۱۱۹۵	۱۷۴۳	۳۱۴۴	۲۲۹۰	۱۵۷۱۷	بروجن
۴۵	۳۴۶	۷۲۳	۲۰۲۸۱	۳۴۳۳	۵۲۵۶	۱۲۷۳۱	۹۸۵۲	۵۲۶۶۷	شهرکرد
۱	۱۰۱	۲۱۳	۲۴۸۱	۱۰۵۰	۱۲۹۷	۱۷۲۶	۸۳۸	۷۷۰۷	فارسان
۰	۰	۱۲	۱۳۹	۱۱	۷۸	۷۲۲	۲۳	۹۸۵	کوه‌رنگ
۰	۰	۱۴۲	۶۴۲	۷۷	۴۷۴	۴۴۵۹	۶۴۱	۶۴۳۶	لردگان

محل اقامت قبلی								جمع	شهرستان محل اقامت فعلی
اظہار نشده	خارج از کشور	شهرستان‌های سایر استان‌ها		سایر شهرستان‌های استان		شهرستان محل سرشماری			
		آبادی	شهر	آبادی	شهر	آبادی	شهر		
۹۷	۲۹۵	۱۵۵۵	۱۴۵۹۵	۱۰۷۳	۲۵۳۹	۱۷۰۹۶	۷۱۶۴	۴۴۴۱۴	نقاط روستایی
۳۹	۱۹	۱۱۰	۱۵۵۶	۱۷۹	۴۸۵	۳۳۲۲	۳۳۸	۶۰۴۸	اردل
۲	۷	۲۹۰	۲۰۹۲	۲۲۱	۴۵۴	۵۲۲	۱۳۶۱	۴۹۴۹	بروجن
۳۱	۳۱	۳۶۸	۵۸۷۶	۳۹۲	۴۳۶	۳۰۴۳	۳۲۹۹	۱۳۴۷۶	شهرکرد
۰	۲۲۲	۶۸	۱۶۱۶	۱۹۹	۴۱۲	۶۸۸	۷۳۲	۳۹۳۷	فارسان
۱۶	۷	۳۳۷	۱۸۱۸	۲۶	۳۷۷	۲۶۴۱	۲۵۹	۵۴۸۱	کوه‌رنگ
۱۰	۹	۳۸۲	۱۶۳۶	۵۶	۳۷۴	۶۸۸۰	۱۱۷۵	۱۰۵۲۳	لردگان

۳-۷- مهاجران وارد شده به استان چهارمحال و بختیاری طی ۱۰ سال گذشته بر حسب شهرستان محل اقامت و مدت اقامت -

۱۳۸۵

شهرستان	جمع	کمتر از یک سال	۱ سال	۲ سال	۳ سال	۴ سال
استان	۱۳۱۱۴۱	۲۹۲۳۱	۱۵۰۷۳	۱۸۰۵۲	۱۴۶۳۹	۱۲۵۴۰
اردل	۹۲۷۰	۲۰۲۴	۱۱۳۳	۱۶۷۶	۹۲۷	۸۶۰
بروجن	۲۰۶۶۶	۴۴۷۲	۲۶۷۹	۲۸۳۹	۲۳۳۶	۲۰۳۷
شهرکرد	۶۶۱۴۳	۱۳۰۱۰	۷۹۶۵	۹۲۸۱	۷۵۸۶	۶۵۵۰
فارسان	۱۱۶۴۴	۲۸۲۰	۱۱۴۳	۱۵۷۲	۱۲۶۲	۱۱۴۹
کوهرنگ	۶۴۶۶	۱۹۳۸	۴۵۶	۶۸۲	۸۴۲	۳۷۰
لردگان	۱۶۹۵۹	۴۹۶۷	۱۶۹۷	۲۰۰۲	۱۶۸۶	۱۵۷۴

شهرستان	۵ سال	۶ سال	۷ سال	۸ سال	۹ سال	اظهار نشده
استان	۱۲۱۲۸	۱۳۵۷	۷۰۸۲	۷۶۸۵	۵۹۴۷	۴۱۴
اردل	۸۴۰	۵۳۱	۴۱۲	۴۶۴	۳۷۵	۲۸
بروجن	۱۸۲۷	۱۴۰۳	۱۰۹۰	۱۱۷۰	۷۸۶	۲۷
شهرکرد	۶۲۵۴	۴۳۸۳	۳۸۹۲	۳۹۹۵	۳۰۹۵	۱۳۲
فارسان	۱۱۰۱	۷۱۷	۶۵۶	۷۲۷	۴۵۱	۴۶
کوهرنگ	۵۴۷	۲۸۹	۲۷۰	۳۰۵	۷۴۵	۲۲
لردگان	۱۵۵۹	۱۰۳۴	۷۶۲	۱۰۲۴	۴۹۵	۱۵۹

شهرستان	جمع	کمتر از یک سال	۱ سال	۲ سال	۳ سال	۴ سال
نقاط شهری	۱۶۷۳۴	۱۹۰۸۰	۱۰۰۸۸	۱۱۸۸۵	۹۵۴۴	۸۲۳۳
اردل	۳۲۲۲	۷۱۸	۴۲۹	۶۰۳	۲۸۹	۲۷۳
بروجن	۱۵۷۱۷	۳۲۶۲	۲۰۲۹	۲۱۱۹	۱۷۴۴	۱۵۳۴
شهرکرد	۵۲۶۶۷	۱۰۲۱۷	۶۲۵۱	۷۳۵۷	۶۰۶۴	۵۱۸۴
فارسان	۷۷۰۷	۱۸۲۹	۷۷۳	۱۰۴۳	۸۷۱	۷۷۷
کوهرنگ	۹۸۵	۶۶۵	۶۳	۵۶	۵۴	۳۲
لردگان	۶۴۳۶	۲۳۸۹	۵۴۳	۷۰۷	۵۲۲	۴۳۳



۳-۷- مهاجران وارد شده به استان چهارمحال و بختیاری طی ۱۰ سال گذشته بر حسب شهرستان محل اقامت و مدت اقامت - ۱۳۸۵ (دنباله)

شهرستان	سال ۵	سال ۶	سال ۷	سال ۸	سال ۹	اظهار نشده
نقاط شهری	۱۰۴۷	۵۷۲۵	۴۱۱۱	۵۲۰۱	۳۱۰۳	۲۴۰
اردل.....	۲۶۵	۲۰۸	۱۴۰	۱۳۴	۱۵۰	۱۳
بروجن.....	۱۳۸۸	۱۰۹۳	۸۷۱	۹۶۱	۶۹۵	۲۱
شهرکرد.....	۴۹۵۶	۳۵۷۲	۳۱۸۸	۳۲۵۲	۲۵۱۷	۱۰۹
فارسان.....	۷۲۶	۵۰۱	۴۰۷	۴۹۲	۲۵۶	۳۲
کوهرنگ.....	۳۹	۱۷	۱۹	۲۰	۱۷	۳
لردگان.....	۶۷۳	۳۳۴	۲۶۳	۳۴۲	۱۶۸	۶۲

شهرستان	جمع	کمتر از یک سال	سال ۱	سال ۲	سال ۳	سال ۴
نقاط روستایی	۴۴۴۱۴	۱۰۱۵۱	۴۹۱۵	۶۱۶۷	۵۰۹۵	۴۳۰۷
اردل.....	۶۰۴۸	۱۳۰۶	۷۰۴	۱۰۷۳	۶۳۸	۵۸۷
بروجن.....	۴۹۴۹	۱۲۱۰	۶۵۰	۷۲۰	۵۹۲	۵۰۳
شهرکرد.....	۱۳۴۷۶	۲۷۹۳	۱۷۱۴	۱۹۲۴	۱۵۲۲	۱۳۶۶
فارسان.....	۳۹۳۷	۹۹۱	۳۷۰	۵۲۹	۳۹۱	۳۷۲
کوهرنگ.....	۵۴۸۱	۱۲۷۳	۳۹۳	۶۲۶	۷۸۸	۳۳۸
لردگان.....	۱۰۵۲۳	۲۵۷۸	۱۱۵۴	۱۲۹۵	۱۱۶۴	۱۱۴۱

شهرستان	سال ۵	سال ۶	سال ۷	سال ۸	سال ۹	اظهار نشده
نقاط روستایی	۴۰۸۱	۲۶۳۲	۲۱۹۴	۲۴۸۴	۲۱۴۴	۱۷۴
اردل.....	۵۷۵	۳۲۳	۲۷۲	۳۳۰	۲۲۵	۱۵
بروجن.....	۴۳۹	۳۱۰	۲۱۹	۲۰۹	۹۱	۶
شهرکرد.....	۱۲۹۸	۸۱۱	۷۰۴	۷۴۳	۵۷۸	۲۳
فارسان.....	۳۷۵	۲۱۶	۲۴۹	۲۳۵	۱۹۵	۱۴
کوهرنگ.....	۵۰۸	۲۷۲	۲۵۱	۲۸۵	۷۲۸	۱۹
لردگان.....	۸۸۶	۷۰۰	۴۹۹	۶۸۲	۳۲۷	۹۷

۳-۸- برآورد مهاجران وارد شده به استان چهارمحال و بختیاری طی ۱۰ سال گذشته بر حسب علت مهاجرت به تفکیک

شهرستان - ۱۳۸۵

شهرستان	جمع	جستجوی کار	جستجوی کار بهتر	انتقال شغلی	تحصیل	پایان تحصیل	انجام خدمت وظیفه	پایان خدمت وظیفه	پیروی از خانوار	سایر	اظهار نشده
استان	۱۳۱۱۴۱	۶۱۹۰	۴۴۴۵	۶۳۰۵	۱۵۲۴۷	۲۶۲۰	۴۱۰۷	۱۷۶۱۳	۵۳۵۴۹	۱۳۰۸۲	۶۵۹۰
اردل	۹۲۷۰	۶۲۱	۱۹۴	۳۰۶	۱۵۸۱	۲۱۵	۴۴۴	۱۲۴۲	۳۱۱۴	۱۱۰۴	۴۵۰
بروجن	۲۰۶۶۶	۹۵۰	۶۶۰	۸۵۸	۲۰۷۸	۹۹۹	۴۵۸	۴۲۷۸	۷۸۵۱	۱۶۶۱	۸۷۲
شهرکرد	۶۶۱۴۳	۳۰۵۵	۲۴۵۴	۳۶۰۳	۷۴۴۳	۱۰۴۳	۲۵۳۳	۸۴۳۵	۲۷۴۳۶	۷۴۷۲	۲۶۷۰
فارسان	۱۱۶۴۴	۸۸۴	۳۵۳	۴۱۱	۱۱۶۲	۱۵۴	۵۹۸	۲۰۱۷	۴۴۵۴	۹۷۲	۶۳۹
کوهرنگ	۶۴۶۶	۳۶۳	۲۴۵	۳۰۲	۹۶۹	۲۶	۲۱۶	۷۱۷	۲۶۹۵	۷۲۲	۲۱۱
لردگان	۱۶۹۵۹	۱۰۱۷	۵۳۹	۸۲۵	۲۰۱۴	۱۸۴	۵۵۸	۹۲۴	۷۹۹۹	۱۱۵۰	۱۷۴۹

شهرستان	جمع	جستجوی کار	جستجوی کار بهتر	انتقال شغلی	تحصیل	پایان تحصیل	انجام خدمت وظیفه	پایان خدمت وظیفه	پیروی از خانوار	سایر	اظهار نشده
نقاط شهری	۸۶۷۳۴	۳۶۶۰	۲۹۲۲	۵۱۷۶	۱۲۷۰۲	۱۹۵۸	۲۸۳۶	۹۷۲۸	۳۵۴۳۹	۸۵۹۵	۳۷۱۷
اردل	۳۲۲۲	۱۶۶	۹۷	۱۸۴	۶۵۵	۷۲	۷۴	۳۱۷	۱۱۰۸	۴۴۶	۱۰۳
بروجن	۱۵۷۱۷	۶۰۴	۵۵۰	۷۱۵	۲۰۳۴	۸۱۴	۳۱۶	۲۸۶۷	۵۹۷۸	۱۱۳۸	۶۹۹
شهرکرد	۵۲۶۶۷	۲۱۰۹	۱۸۵۱	۳۳۰۴	۷۰۷۴	۹۱۴	۱۹۷۳	۵۳۲۶	۲۱۹۴۰	۶۰۷۹	۲۰۹۶
فارسان	۷۷۰۷	۴۲۳	۲۰۰	۳۵۳	۱۰۵۶	۱۱۴	۳۱۲	۱۰۲۴	۳۱۹۵	۷۱۷	۳۱۲
کوهرنگ	۹۸۵	۲۲	۲۰	۲۳	۵۹۱	۵	۳۷	۸۰	۱۷۰	۲۷	۱۰
لردگان	۶۴۴۶	۳۳۶	۲۰۳	۵۹۷	۱۲۹۱	۳۸	۱۲۵	۱۱۵	۳۰۴۸	۱۸۷	۴۹۶

شهرستان	جمع	جستجوی کار	جستجوی کار بهتر	انتقال شغلی	تحصیل	پایان تحصیل	انجام خدمت وظیفه	پایان خدمت وظیفه	پیروی از خانوار	سایر	اظهار نشده
نقاط روستایی	۴۴۴۱۴	۳۲۲۹	۱۵۲۳	۱۱۲۹	۲۵۴۴	۶۶۲	۱۹۷۱	۷۸۸۵	۱۸۱۱۰	۴۴۸۷	۲۸۷۳
اردل	۶۰۴۸	۴۵۵	۹۷	۱۲۲	۹۲۶	۱۴۳	۳۷۰	۹۲۵	۲۰۰۶	۶۵۸	۳۴۶
بروجن	۴۹۴۹	۳۴۶	۱۰۹	۱۴۴	۴۴	۱۸۵	۱۴۳	۱۴۱۱	۱۸۷۳	۵۲۲	۱۷۳
شهرکرد	۱۳۴۷۶	۹۴۶	۶۰۳	۲۹۹	۳۶۸	۱۲۸	۵۶۰	۳۱۰۹	۵۴۹۶	۱۳۹۳	۵۷۳
فارسان	۳۹۳۷	۴۶۱	۱۵۳	۵۷	۱۰۶	۴۰	۲۸۵	۹۹۳	۱۲۵۹	۲۵۵	۳۲۷
کوهرنگ	۵۴۸۱	۳۴۱	۲۲۵	۲۷۹	۳۷۸	۲۱	۱۷۹	۶۳۷	۲۵۲۵	۶۹۵	۲۰۱
لردگان	۱۰۵۲۳	۶۸۱	۳۳۶	۲۲۸	۷۲۳	۱۴۶	۴۳۴	۸۰۹	۴۹۵۱	۹۶۴	۱۲۵۲

۳-۹- جمعیت ۶ ساله و بیش تر استان چهارمحال و بختیاری بر حسب جنس، وضع سکونت و وضع سواد به تفکیک شهرستان - ۱۳۸۵

مرد و زن			شهرستان
بی سواد	با سواد	جمع	
۱۳۵۰۱۸	۶۳۷۴۲۸	۷۷۲۴۴۶	استان
۱۵۲۶۴	۴۷۷۸۷	۶۳۰۵۱	اردل
۱۵۷۹۳	۸۹۰۹۷	۱۰۴۸۹۰	بروجن
۴۴۷۹۷	۲۹۱۰۷۹	۳۳۵۸۷۶	شهرکرد
۱۲۱۵۴	۶۹۶۶۲	۸۱۸۱۶	فارسان
۹۳۸۵	۲۱۶۹۳	۳۱۰۷۸	کوهرنگ
۳۷۶۲۵	۱۱۸۱۱۰	۱۵۵۷۳۵	لردگان

زن			مرد			شهرستان
بی سواد	با سواد	جمع	بی سواد	با سواد	جمع	
۸۸۴۰۷	۲۹۶۰۲۶	۳۸۰۴۳۳	۴۶۶۱۱	۳۴۱۴۰۲	۳۸۸۰۱۳	استان
۹۶۷۸	۲۱۷۸۸	۳۱۴۶۶	۵۵۸۶	۲۵۹۹۹	۳۱۵۸۵	اردل
۱۰۶۲۹	۴۱۷۰۸	۵۲۳۳۷	۵۱۶۴	۴۷۳۸۹	۵۲۵۵۳	بروجن
۳۰۰۸۳	۱۳۷۵۳۸	۱۶۷۶۲۱	۱۴۷۱۴	۱۵۳۵۴۱	۱۶۸۲۵۵	شهرکرد
۷۹۷۲	۳۲۱۱۴	۴۰۰۸۶	۴۱۸۲	۳۷۵۴۸	۴۱۷۳۰	فارسان
۵۷۶۰	۱۰۰۰۰	۱۵۷۶۰	۳۶۲۵	۱۱۶۹۳	۱۵۳۱۸	کوهرنگ
۲۴۲۸۵	۵۲۸۷۸	۷۷۱۶۳	۱۳۳۴۰	۶۵۲۳۲	۷۸۵۷۲	لردگان

مرد و زن			شهرستان
بی سواد	با سواد	جمع	
۵۰۳۹۵	۳۵۱۶۵۵	۴۰۲۰۵۰	نقاط شهری
۲۰۶۷	۱۰۳۷۱	۱۲۴۳۸	اردل
۱۰۴۱۶	۶۷۳۱۴	۷۷۷۳۰	بروجن
۲۶۷۵۱	۲۰۸۶۸۵	۲۳۵۴۳۶	شهرکرد
۶۵۵۴	۴۰۹۲۶	۴۷۴۸۰	فارسان
۴۷۶	۲۵۱۲	۲۹۸۸	کوهرنگ
۴۱۳۱	۲۱۸۴۷	۲۵۹۷۸	لردگان

۳-۹- جمعیت ۶ ساله و بیش تر استان چهارمحال و بختیاری بر حسب جنس، وضع سکونت و وضع سواد به تفکیک شهرستان - ۱۳۸۵ (دنباله)

زن			مرد			شهرستان
بی سواد	با سواد	جمع	بی سواد	با سواد	جمع	
۳۳۹۵۶	۱۶۵۱۱۵	۱۹۹۱۴۱	۱۶۴۳۹	۱۱۵۷۷۰	۲۰۲۲۰۹	نقاط شهری
۱۳۳۸	۴۸۸۷	۶۲۲۵	۷۲۹	۵۴۸۴	۶۲۱۳	اردل
۷۱۹۴	۳۱۶۲۹	۳۸۸۲۳	۳۲۲۲	۳۵۶۸۵	۳۸۹۰۷	بروجن
۱۸۰۷۶	۹۹۱۷۱	۱۱۷۲۴۷	۸۶۷۵	۱۰۹۵۱۴	۱۱۸۱۸۹	شهرکرد
۴۳۲۷	۱۸۹۵۱	۲۳۲۷۸	۲۲۲۷	۲۱۹۷۵	۲۴۲۰۲	فارسان
۲۷۹	۱۰۳۶	۱۳۱۵	۱۹۷	۱۴۷۶	۱۶۷۳	کوهرنگ
۲۷۴۲	۱۰۲۱۱	۱۲۹۵۳	۱۳۸۹	۱۱۶۳۶	۱۳۰۲۵	لردگان

مرد و زن			شهرستان
بی سواد	با سواد	جمع	
۱۴۲۵۴	۲۱۵۲۱۴	۳۶۹۵۳۸	نقاط روستایی
۱۳۱۹۲	۳۷۴۰۸	۵۰۶۰۰	اردل
۵۳۷۷	۲۱۷۸۳	۲۷۱۶۰	بروجن
۱۸۰۴۴	۸۲۳۹۳	۱۰۰۴۳۷	شهرکرد
۵۵۸۳	۲۸۷۱۰	۳۴۲۹۳	فارسان
۸۵۶۹	۱۸۷۳۲	۲۷۳۰۱	کوهرنگ
۳۳۴۸۹	۹۶۲۵۸	۱۲۹۷۴۷	لردگان

زن			مرد			شهرستان
بی سواد	با سواد	جمع	بی سواد	با سواد	جمع	
۵۴۲۳۶	۱۲۹۸۹۲	۱۸۴۱۲۸	۳۰۰۱۸	۱۵۵۳۹۲	۱۸۵۴۱۰	نقاط روستایی
۸۳۳۸	۱۶۸۹۴	۲۵۲۳۲	۴۸۵۴	۲۰۵۱۴	۲۵۳۶۸	اردل
۳۴۳۵	۱۰۰۷۹	۱۳۵۱۴	۱۹۴۲	۱۱۷۰۴	۱۳۶۴۶	بروجن
۱۲۰۰۶	۳۸۳۶۷	۵۰۳۷۳	۶۰۳۸	۴۴۰۲۶	۵۰۰۶۴	شهرکرد
۳۶۳۷	۱۳۱۵۲	۱۶۷۸۹	۱۹۴۶	۱۵۵۵۸	۱۷۵۰۴	فارسان
۵۲۸۰	۸۷۳۴	۱۴۰۱۴	۳۲۸۹	۹۹۹۸	۱۳۲۸۷	کوهرنگ
۲۱۵۴۰	۴۲۶۶۶	۶۴۲۰۶	۱۱۹۴۹	۵۳۵۹۲	۶۵۵۴۱	لردگان



۳-۹- جمعیت ۶ ساله و بیش تر استان چهارمحال و بختیاری بر حسب جنس، وضع سکونت و وضع سواد به تفکیک شهرستان - ۱۳۸۵ (دنباله)

مرد و زن			شهرستان
بی سواد	با سواد	جمع	
۳۶۹	۴۸۹	۸۵۸	غیر ساکن
۵	۸	۱۳	اردل
۰	۰	۰	بروجن
۲	۱	۳	شهرکرد
۱۷	۲۶	۴۳	فارسان
۳۴۰	۴۴۹	۷۸۹	کوهرنگ
۵	۵	۱۰	لردگان

زن			مرد			شهرستان
بی سواد	با سواد	جمع	بی سواد	با سواد	جمع	
۲۱۵	۲۴۹	۴۶۴	۱۵۴	۲۴۰	۳۹۴	غیر ساکن
۲	۷	۹	۳	۱	۴	اردل
۰	۰	۰	۰	۰	۰	بروجن
۱	۰	۱	۱	۱	۲	شهرکرد
۸	۱۱	۱۹	۹	۱۵	۲۴	فارسان
۲۰۱	۲۳۰	۴۳۱	۱۳۹	۲۱۹	۳۵۸	کوهرنگ
۳	۱	۴	۲	۴	۶	لردگان

۳-۱۰- برآورد جمعیت باسواد ۶ ساله و بیش تر استان چهارمحال و بختیاری بر حسب دوره‌های تحصیلی به تفکیک شهرستان - ۱۳۸۵

شهرستان	جمع	سوادآموزی بزرگسالان	ابتدایی	راهنمایی	متوسطه	پیش دانشگاهی	عالی	سایر دوره‌های تحصیلی، دوره تحصیلی نامشخص و اظهار نشده
استان	۶۳۷۳۷۷	۲۰۰۷۹	۱۷۶۳۰۷	۱۴۹۷۶۶	۱۷۷۸۲۵	۱۷۰۷۴	۷۵۴۰۴	۲۰۹۲۱
اردل	۴۷۷۸۳	۱۰۵۸	۱۵۰۸۳	۱۳۵۴۶	۱۲۷۱۵	۱۲۶۸	۲۴۵۲	۱۶۶۱
بروجن	۸۹۰۹۴	۲۸۶۰	۲۲۹۴۰	۱۸۷۷۳	۲۷۶۶۱	۲۷۱۲	۱۲۱۷۰	۱۹۷۸
شهرکرد	۲۹۱۰۵۴	۸۳۲۹	۶۷۸۹۷	۶۱۲۲۳	۸۸۳۶۷	۸۰۰۱	۴۸۹۸۵	۸۲۵۲
فارسان	۶۹۶۵۷	۱۸۰۵	۱۷۱۳۹	۱۸۶۰۵	۲۱۲۰۴	۲۱۰۳	۶۳۹۶	۲۴۰۶
کوهرنگ	۲۱۶۹۳	۶۸۵	۹۴۹۰	۵۶۶۸	۳۹۷۵	۵۹۶	۶۱۷	۶۶۲
لردگان	۱۱۸۰۹۷	۵۳۴۲	۴۳۷۵۶	۳۱۹۵۲	۲۳۹۰۴	۲۳۹۵	۴۷۸۴	۵۹۶۴

۱۰-۳- برآورد جمعیت باسواد ۶ ساله و بیش تر استان چهارمحال و بختیاری بر حسب دوره‌های تحصیلی به تفکیک شهرستان - ۱۳۸۵ (دنباله)

شهرستان	جمع	سوادآموزی بزرگسالان	ابتدایی	راهنمایی	متوسطه	پیش دانشگاهی	عالی	سایر دوره‌های تحصیلی، دوره تحصیلی نامشخص و اظهار نشده
نقاط شهری	۳۵۱۶۴۱	۸۴۲۸	۷۸۰۰۷	۷۲۹۹۰	۱۱۰۷۶۹	۹۷۳۹	۶۱۷۲۱	۹۹۸۶
اردل.....	۱۰۳۶۲	۲۵۲	۲۳۰۵	۲۴۳۱	۳۸۰۲	۳۱۲	۱۰۴۹	۲۱۰
بروجن.....	۶۷۳۱۶	۱۸۱۸	۱۶۴۴۴	۱۳۱۹۳	۲۱۵۳۰	۲۰۹۷	۱۰۹۴۷	۱۲۸۶
شهرکرد.....	۲۰۸۶۶۷	۴۷۲۶	۴۳۰۷۵	۴۰۰۹۷	۶۵۹۴۲	۵۵۲۹	۴۳۱۳۳	۶۱۶۴
فارسان.....	۴۰۹۲۴	۹۷۷	۹۸۴۰	۱۰۶۸۰	۱۲۴۵۳	۱۰۵۸	۴۵۲۸	۱۳۸۸
کوهرنگ.....	۲۵۱۲	۵۰	۵۵۸	۷۳۹	۸۰۹	۱۷۹	۱۲۲	۵۵
لردگان.....	۲۱۸۶۰	۶۰۶	۵۷۸۴	۵۸۴۹	۶۲۳۲	۵۶۴	۱۹۴۲	۸۸۳

شهرستان	جمع	سوادآموزی بزرگسالان	ابتدایی	راهنمایی	متوسطه	پیش دانشگاهی	عالی	سایر دوره‌های تحصیلی، دوره تحصیلی نامشخص و اظهار نشده
نقاط روستایی	۲۸۵۲۴۷	۱۱۶۴۸	۹۸۰۲۱	۷۶۶۷۳	۶۶۹۹۷	۷۳۳۰	۱۳۶۷۶	۱۰۹۰۲
اردل.....	۳۷۴۱۲	۸۰۶	۱۲۷۷۳	۱۱۱۱۶	۸۹۱۱	۹۵۵	۱۴۰۳	۱۴۴۸
بروجن.....	۲۱۷۷۸	۱۰۴۳	۶۴۹۶	۵۵۷۹	۶۱۳۱	۶۱۵	۱۲۲۳	۶۹۱
شهرکرد.....	۸۲۳۸۷	۳۶۰۴	۲۴۸۲۱	۲۱۱۲۵	۲۲۴۲۵	۲۴۷۲	۵۸۵۲	۲۰۸۸
فارسان.....	۲۸۷۰۷	۸۲۸	۷۲۷۴	۷۹۲۵	۸۷۵۱	۱۰۴۵	۱۸۶۸	۱۰۱۷
کوهرنگ.....	۱۸۷۳۲	۶۳۲	۸۶۸۴	۴۸۲۶	۳۱۰۸	۴۱۲	۴۸۸	۵۸۲
لردگان.....	۹۶۲۳۲	۴۷۳۶	۳۷۹۷۲	۲۶۱۰۳	۱۷۶۷۲	۱۸۳۲	۲۸۴۲	۵۰۷۶

۱۱-۳- جمعیت ۱۰ ساله و بیش تر استان چهارمحال و بختیاری بر حسب وضع فعالیت به تفکیک شهرستان - ۱۳۸۵

شهرستان	جمع	جمعیت فعال	
		شاغل	بیکار
استان.....	۷۱۶۷۹۹	۲۸۵۷۳۹	۲۳۴۲۹۳
اردل.....	۵۸۱۵۷	۲۰۰۲۷	۱۵۹۶۰
بروجن.....	۹۸۴۱۶	۴۰۹۵۱	۳۴۲۶۱
شهرکرد.....	۳۱۴۵۰۸	۱۳۰۸۴۷	۱۱۰۸۴۷
فارسان.....	۷۵۹۶۲	۲۹۵۰۶	۲۳۷۵۶
کوهرنگ.....	۲۸۱۴۳	۱۱۶۶۸	۱۰۳۰۸
لردگان.....	۱۴۱۶۱۳	۵۲۷۴۰	۳۹۱۶۱

۱۱-۳- جمعیت ۱۰ ساله و بیش تر استان چهارمحال و بختیاری بر حسب وضع فعالیت به تفکیک شهرستان - ۱۳۸۵ (دنباله)

اظهار نشده	جمعیت غیر فعال					شهرستان
	سایر	خانه‌دار	دارای درآمد بدون کار	محصل	جمع	
۶۲۹۶	۳۲۰۵۳	۱۸۱۸۱۸	۳۱۶۰۳	۱۷۹۲۹۰	۴۲۴۷۶۴	استان
۵۰۹	۳۳۴۳	۱۶۲۲۲	۲۶۸۵	۱۵۳۷۱	۳۷۶۲۱	اردل
۷۶۱	۴۶۲۶	۲۴۹۵۷	۴۱۹۱	۲۲۹۳۰	۵۶۷۰۴	بروجن
۲۶۰۱	۱۲۲۴۴	۷۴۲۸۱	۱۵۶۰۸	۷۸۹۲۷	۱۸۱۰۶۰	شهرکرد
۷۹۵	۲۴۷۳	۲۰۰۵۴	۲۵۷۴	۲۰۵۶۰	۴۵۶۶۱	فارسان
۳۱۵	۱۰۶۰	۶۴۰۳	۱۹۱۱	۶۷۸۶	۱۶۱۶۰	کوه‌رنگ
۱۳۱۵	۸۳۰۷	۳۹۹۰۱	۴۶۳۴	۳۴۷۱۶	۸۷۵۵۸	لردگان

جمعیت فعال			جمع	شهرستان
بیکار	شاغل	جمع		
۲۴۴۵۸	۱۲۷۰۷۳	۱۵۱۵۳۱	۳۷۵۸۱۰	نقاط شهری
۶۱۲	۳۶۱۸	۴۲۳۰	۱۱۶۰۱	اردل
۴۷۹۸	۲۵۸۵۶	۳۰۶۵۴	۷۲۹۵۱	بروجن
۱۳۸۹۷	۷۶۲۰۴	۹۰۱۰۱	۲۲۰۴۵۰	شهرکرد
۳۱۴۶	۱۴۱۵۷	۱۷۳۰۳	۴۴۲۲۷	فارسان
۱۹۲	۶۲۰	۸۱۲	۲۷۸۰	کوه‌رنگ
۱۸۱۳	۶۶۱۸	۸۴۳۱	۲۳۸۰۱	لردگان

اظهار نشده	جمعیت غیر فعال					شهرستان
	سایر	خانه‌دار	دارای درآمد بدون کار	محصل	جمع	
۳۶۷۸	۱۴۶۹۶	۸۹۱۷۵	۱۶۱۳۶	۱۰۰۵۹۴	۲۲۰۶۰۱	نقاط شهری
۹۸	۶۸۶	۲۶۴۸	۴۵۱	۳۴۸۸	۷۲۷۳	اردل
۵۷۴	۲۸۷۱	۱۷۷۸۸	۳۲۸۱	۱۷۷۸۳	۴۱۷۲۳	بروجن
۲۱۸۳	۸۹۰۱	۵۰۶۲۳	۱۰۶۴۸	۵۷۹۹۴	۱۲۸۱۶۶	شهرکرد
۴۴۰	۱۳۶۵	۱۱۳۶۳	۱۲۷۱	۱۲۴۸۵	۲۶۴۸۴	فارسان
۶۵	۴۴	۵۳۳	۱۱۹	۱۲۰۷	۱۹۰۳	کوه‌رنگ
۳۱۸	۸۲۹	۶۲۲۰	۳۶۶	۷۶۳۷	۱۵۰۵۲	لردگان

۱۱-۳- جمعیت ۱۰ ساله و بیش تر استان چهارمحال و بختیاری بر حسب وضع فعالیت به تفکیک شهرستان - ۱۳۸۵ (دنباله)

شهرستان	جمع	جمعیت فعال	
		شاغل	بیکار
نقاط روستایی.....	۳۴۰۲۲۲	۱۰۶۹۱۵	۲۶۹۶۱
اردل.....	۴۶۵۴۸	۱۲۳۳۹	۳۴۵۵
بروجن.....	۲۵۴۶۵	۸۴۰۵	۱۸۹۲
شهرکرد.....	۹۴۰۵۵	۳۴۶۴۱	۶۱۰۲
فارسان.....	۳۱۶۹۴	۹۵۷۱	۲۶۰۰
کوهرنگ.....	۲۴۶۵۷	۹۴۲۲	۱۱۴۶
لردگان.....	۱۱۷۸۰۳	۳۲۵۳۷	۱۱۷۶۶

شهرستان	جمع	جمعیت غیر فعال				اظهار نشده
		محصل	دارای درآمد بدون کار	خانه دار	سایر	
نقاط روستایی.....	۲۰۳۷۴۲	۷۱۵۵۷	۱۵۴۳۵	۹۲۴۶۰	۱۷۲۹۰	۲۶۰۴
اردل.....	۳۰۳۴۳	۱۱۸۸۲	۲۲۳۴	۱۳۵۷۱	۲۶۵۶	۴۱۱
بروجن.....	۱۴۹۸۱	۵۱۴۷	۹۱۰	۷۱۶۹	۱۷۵۵	۱۸۷
شهرکرد.....	۵۲۸۹۴	۲۰۹۳۳	۴۹۶۰	۲۳۶۵۸	۳۳۴۳	۴۱۸
فارسان.....	۱۹۱۶۸	۸۰۷۵	۱۳۰۱	۸۶۸۷	۱۱۰۵	۳۵۵
کوهرنگ.....	۱۳۸۵۳	۵۴۴۱	۱۷۶۲	۵۶۹۶	۹۵۴	۲۳۶
لردگان.....	۷۲۵۰۳	۲۷۰۷۹	۴۲۶۸	۳۳۶۷۹	۷۴۷۷	۹۹۷

۱۲-۳- برآورد شاغلان ۱۰ ساله و بیش تر استان چهارمحال و بختیاری بر حسب گروه‌های عمده فعالیت به تفکیک

شهرستان - ۱۳۸۵

شهرستان	جمع	کشاورزی، شکار و جنگلداری	شیلات	استخراج معدن	صنعت- ساخت	تأمین برق، گاز و آب	ساختمان
استان.....	۲۳۴۲۹۵	۴۲۲۸۹	۵۲۰	۳۹۲	۳۰۲۴۱	۲۲۶۹	۶۲۲۴۳
اردل.....	۱۵۹۶۰	۴۳۸۶	۲۱۲	۱۹	۹۹۳	۹۰	۵۶۶۰
بروجن.....	۳۴۲۶۱	۶۱۴۷	۲۳	۵۴	۵۸۸۶	۳۷۳	۵۸۰۶
شهرکرد.....	۱۱۰۸۴۷	۱۴۷۷۹	۳۸	۱۳۵	۱۶۸۶۵	۱۴۳۱	۲۴۳۳۷
فارسان.....	۲۳۷۵۶	۲۳۶۵	۱۲۷	۱۳	۲۴۸۴	۱۱۶	۹۰۵۰
کوهرنگ.....	۱۰۳۰۸	۴۶۰۲	۴۸	۳	۷۴۷	۱۳	۳۴۳۰
لردگان.....	۳۹۱۶۳	۱۰۰۱۰	۷۳	۱۶۷	۳۲۷۳	۲۴۶	۱۳۹۶۰



۱۲-۳- برآورد شاغلان ۱۰ ساله و بیش تر استان چهارمحال و بختیاری بر حسب گروه‌های عمده فعالیت به تفکیک شهرستان - ۱۳۸۵ (دنباله)

شهرستان	عمده‌فروشی، خرده‌فروشی، تعمیر وسایل نقلیه موتوری، موتورسیکلت و کالاهای شخصی و خانگی	هتل و رستوران	حمل و نقل انبارداری و ارتباطات	واسطه‌گری‌های مالی	مستغلات، اجاره و فعالیت‌های کار و کسب
استان.....	۲۳۱۵۲	۱۰۸۰	۱۹۱۱۳	۲۸۶۴	۲۲۱۲
اردل.....	۹۲۰	۷۱	۱۰۸۶	۹۰	۶۶
بروجن.....	۴۲۰۰	۱۸۰	۳۰۳۵	۴۸۱	۴۲۹
شهرکرد.....	۱۱۴۷۲	۴۱۶	۹۸۷۹	۱۹۳۴	۱۱۸۸
فارسان.....	۲۹۲۰	۸۷	۲۵۴۴	۲۲۴	۲۸۹
کوه‌رنگ.....	۳۰۶	۱۵	۲۵۰	۳	۴۱
لردگان.....	۳۳۳۵	۳۱۱	۲۳۱۹	۱۳۲	۱۹۸

شهرستان	اداره امور عمومی، دفاع و تأمین اجتماعی اجباری	آموزش	بهداشت و مددکاری اجتماعی	سایر فعالیت‌های خدمات عمومی، اجتماعی و شخصی
استان.....	۱۴۵۲۸	۱۹۹۹۲	۶۳۳۴	۳۳۰۳
اردل.....	۶۹۳	۱۰۲۹	۳۲۱	۷۰
بروجن.....	۱۸۸۱	۳۷۳۲	۱۰۱۲	۴۸۰
شهرکرد.....	۹۴۳۱	۱۱۳۶۹	۳۸۳۲	۲۳۰۳
فارسان.....	۹۴۷	۱۵۳۱	۳۹۱	۱۸۳
کوه‌رنگ.....	۲۴۴	۲۸۸	۱۷۲	۱۷
لردگان.....	۱۳۳۲	۲۰۴۳	۶۰۶	۲۵۰

شهرستان	فعالیت‌های خانوارهای معمولی دارای مستخدم فعالیت‌های تولیدی غیر قابل تفکیک خانوارها	سازمان‌ها و هیئت‌های برون مرزی	دفاتر مرکزی	فعالیت‌های نامشخص و اظهار نشده
استان.....	۷۰	۰	۰	۳۶۱۷
اردل.....	۰	۰	۰	۲۵۶
بروجن.....	۴۶	۰	۰	۴۹۷
شهرکرد.....	۱۵	۰	۰	۱۴۲۴
فارسان.....	۰	۰	۰	۴۸۴
کوه‌رنگ.....	۰	۰	۰	۱۲۹
لردگان.....	۹	۰	۰	۸۹۸

۱۲-۳- برآورد شاغلان ۱۰ ساله و بیش تر استان چهارمحال و بختیاری بر حسب گروه‌های عمده فعالیت به تفکیک شهرستان - ۱۳۸۵ (دنباله)

شهرستان	جمع	کشاورزی، شکار و جنگلداری	شیلات	استخراج معدن	صنعت- ساخت	تأمین برق، گاز و آب	ساختمان
نقاط شهری.....	۱۲۷۰۷۲	۱۰۸۷۲	۱۴۳	۲۴۰	۱۷۳۲۸	۱۷۸۴	۲۶۸۰۸
اردل.....	۳۶۱۸	۴۶۷	۵۱	۱۰	۳۱۴	۷۶	۷۶۶
بروجن.....	۲۵۸۵۳	۲۹۴۴	۵۴	۵۴	۴۹۰۴	۳۰۱	۳۸۳۷
شهرکرد.....	۷۶۲۰۴	۵۶۲۸	۱۶	۱۲۴	۱۰۱۴۰	۱۲۰۸	۱۵۰۹۲
فارسان.....	۱۴۱۵۷	۱۲۱۹	۶۰	۱۳	۱۴۶۲	۹۴	۵۱۸۶
کوهرنگ.....	۶۲۰	۶۳	۰	۰	۳۰	۶	۲۰۵
لردگان.....	۶۶۱۹	۵۵۰	۱۶	۳۸	۴۷۸	۹۸	۱۷۲۲

شهرستان	عمده‌فروشی، خرده‌فروشی، تعمیر وسایل نقلیه موتوری، موتورسیکلت و کالاهای شخصی و خانگی	هتل و رستوران	حمل و نقل انبارداری و ارتباطات	واسطه‌گری‌های مالی	مستغلات، اجاره و فعالیت‌های کار و کسب
نقاط شهری.....	۱۶۶۸۳	۵۴۶	۱۱۷۸۱	۲۵۷۵	۱۷۲۵
اردل.....	۳۹۰	۲۳	۳۱۴	۵۲	۳۲
بروجن.....	۳۶۸۸	۱۳۱	۲۲۶۱	۴۵۷	۳۸۸
شهرکرد.....	۹۴۰۶	۲۵۳	۷۴۱۶	۱۸۰۱	۱۰۳۰
فارسان.....	۱۹۷۶	۷۲	۱۳۷۶	۱۷۷	۲۰۴
کوهرنگ.....	۸۴	۷	۳۱	۳	۱۰
لردگان.....	۱۱۳۹	۶۰	۳۸۳	۸۵	۶۱

شهرستان	اداره امور عمومی، دفاع و تأمین اجتماعی اجباری	آموزش	بهداشت و مددکاری اجتماعی	سایر فعالیت‌های خدمات عمومی، اجتماعی و شخصی
نقاط شهری.....	۱۱۴۴۷	۱۵۷۰۴	۵۰۸۰	۲۵۱۳
اردل.....	۴۷۳	۳۷۵	۱۵۲	۵۴
بروجن.....	۱۶۳۹	۳۴۳۹	۹۶۱	۴۳۲
شهرکرد.....	۷۸۹۸	۹۹۸۴	۳۳۶۷	۱۸۳۹
فارسان.....	۷۰۲	۱۰۵۴	۲۸۰	۱۰۶
کوهرنگ.....	۹۲	۳۸	۳۴	۷
لردگان.....	۶۴۳	۸۱۴	۲۸۷	۷۴

۱۲-۳- برآورد شاغلان ۱۰ ساله و بیش تر استان چهارمحال و بختیاری بر حسب گروه‌های عمده فعالیت به تفکیک شهرستان - ۱۳۸۵ (دنباله)

فعالیت‌های نامشخص و اظهار نشده	دفاتر مرکزی	سازمان‌ها و هیئت‌های برون مرزی	فعالیت‌های خانوارهای معمولی دارای مستخدم فعالیت‌های تولیدی غیر قابل تفکیک خانوارها	شهرستان
۱۷۹۴	.	.	۵۰	نقاط شهری.....
۶۹	.	.	۰	اردل.....
۳۸۰	.	.	۳۵	بروجن.....
۹۸۹	.	.	۱۵	شهرکرد.....
۱۷۴	.	.	۰	فارسان.....
۱۰	.	.	۰	کوهرنگ.....
۱۷۱	.	.	۰	لردگان.....

ساختمان	تأمین برق، گاز و آب	صنعت - ساخت	استخراج معدن	شیلات	کشاورزی، شکار و جنگلداری	جمع	شهرستان
۳۵۳۸۶	۴۸۵	۱۲۹۰۰	۱۵۲	۳۷۷	۳۱۲۲۲	۱۰۶۹۱۸	نقاط روستایی.....
۴۸۹۴	۱۳	۶۷۸	۹	۱۶۱	۳۹۱۵	۱۲۳۳۹	اردل.....
۱۹۶۹	۷۱	۹۸۲	۰	۲۳	۳۲۰۳	۸۴۰۷	بروجن.....
۹۲۴۵	۲۲۳	۶۷۲۵	۱۱	۲۲	۹۱۴۹	۳۴۶۴۱	شهرکرد.....
۳۸۶۴	۲۱	۱۰۲۲	۰	۶۷	۱۱۱۸	۹۵۷۱	فارسان.....
۳۱۷۶	۷	۶۹۷	۳	۴۸	۴۳۷۷	۹۴۲۲	کوهرنگ.....
۱۲۲۳۸	۱۴۸	۲۷۹۶	۱۲۹	۵۶	۹۴۶۰	۳۲۵۳۸	لردگان.....

مستغلات، اجاره و فعالیت‌های کار و کسب	واسطه‌گیری‌های مالی	حمل و نقل انبارداری و ارتباطات	هتل و رستوران	عمده‌فروشی، خرده‌فروشی، تعمیر وسایل نقلیه موتوری، موتورسیکلت و کالاهای شخصی و خانگی	شهرستان
۴۸۶	۲۸۹	۷۳۲۶	۵۳۴	۶۴۴۲	نقاط روستایی.....
۳۵	۳۸	۷۷۲	۴۷	۵۲۹	اردل.....
۴۱	۲۴	۷۷۴	۴۹	۵۱۲	بروجن.....
۱۵۸	۱۳۳	۲۴۶۴	۱۶۴	۲۰۶۶	شهرکرد.....
۸۵	۴۷	۱۱۶۸	۱۵	۹۴۴	فارسان.....
۳۰	.	۲۱۳	۸	۱۹۵	کوهرنگ.....
۱۳۷	۴۷	۱۹۳۶	۲۵۱	۲۱۹۶	لردگان.....

۱۲-۳- برآورد شاغلان ۱۰ ساله و بیش تر استان چهارمحال و بختیاری بر حسب گروه‌های عمده فعالیت به تفکیک شهرستان - ۱۳۸۵ (دنباله)

شهرستان	اداره امور عمومی، دفاع و تأمین اجتماعی اجباری	آموزش	بهداشت و مددکاری اجتماعی	سایر فعالیت‌های خدمات عمومی، اجتماعی و شخصی
نقاط روستایی	۳۰۸۱	۴۲۸۸	۱۲۵۵	۷۹۰
اردل	۲۲۰	۶۵۴	۱۶۹	۱۶
بروجن	۲۴۲	۲۹۲	۵۱	۴۸
شهرکرد	۱۵۳۳	۱۳۸۵	۴۶۶	۴۶۳
فارسان	۲۴۵	۴۷۷	۱۱۱	۷۷
کوهرنگ	۱۵۲	۲۵۰	۱۳۸	۱۰
لردگان	۶۹۰	۱۲۲۸	۳۲۰	۱۷۶

شهرستان	فعالیت‌های خانوارهای معمولی دارای مستخدم فعالیت‌های تولیدی غیر قابل تفکیک خانوارها	سازمان‌ها و هیئت‌های برون مرزی	دفاتر مرکزی	فعالیت‌های نامشخص و اظهار نشده
نقاط روستایی	۲۰	۰	۰	۱۸۸۶
اردل	۰	۰	۰	۱۸۷
بروجن	۱۱	۰	۰	۱۱۶
شهرکرد	۰	۰	۰	۴۳۵
فارسان	۰	۰	۰	۳۰۹
کوهرنگ	۰	۰	۰	۱۱۸
لردگان	۹	۰	۰	۷۲۱

۱۳-۳- برآورد شاغلان ۱۰ ساله و بیش تر استان چهارمحال و بختیاری بر حسب گروه‌های عمده شغلی به تفکیک شهرستان - ۱۳۸۵

شهرستان	جمع	قانونگذاران، مقامات عالی‌رتبه و مدیران	متخصصان	تکنیسین‌ها و دستیاران	کارمندان امور اداری و دفتری	کارکنان خدماتی و فروشندگان
استان	۲۳۴۲۹۵	۶۲۰۹	۲۲۹۶۸	۹۰۰۰	۶۳۵۷	۲۱۹۹۲
اردل	۱۵۹۶۰	۲۷۹	۹۷۸	۲۷۸	۳۱۱	۱۰۴۱
بروجن	۳۴۲۶۱	۷۳۱	۴۰۹۰	۱۴۸۳	۱۰۴۸	۴۰۳۳
شهرکرد	۱۱۰۸۴۷	۳۷۹۲	۱۳۶۶۴	۵۵۵۱	۳۸۸۸	۱۱۶۰۴
فارسان	۲۳۷۵۶	۶۹۲	۱۷۱۹	۷۹۵	۴۵۵	۲۲۶۳
کوهرنگ	۱۰۳۰۸	۱۰۶	۳۰۴	۱۲۲	۱۰۸	۳۷۲
لردگان	۳۹۱۶۳	۶۰۹	۲۲۱۳	۷۷۲	۵۴۶	۲۶۷۸



۱۳-۳- برآورد شاغلان ۱۰ ساله و بیش تر استان چهارمحال و بختیاری بر حسب گروه‌های عمده شغلی به تفکیک شهرستان - ۱۳۸۵ (دنباله)

شهرستان	کارکنان ماهر کشاورزی، جنگداری و ماهیگیری	صنعتگران و کارکنان مشاغل مربوط	متصدیان، مونتازکاران ماشین‌آلات و دستگاه‌ها و رانندگان وسایل نقلیه	کارگران ساده	سایر و اظهار نشده
استان	۳۸۵۳۱	۴۷۵۳۰	۲۴۰۳۹	۵۱۱۵۷	۶۵۲۳
اردل	۳۹۹۰	۲۰۰۴	۱۴۴۰	۵۲۶۲	۳۷۷
بروجن	۵۶۱۸	۷۶۱۱	۴۲۱۲	۴۷۳۲	۷۰۱
شهرکرد	۱۳۱۵۴	۲۵۸۶۶	۱۲۰۶۷	۱۷۸۶۶	۳۳۹۵
فارسان	۲۳۴۹	۵۳۹۷	۲۸۶۰	۶۵۸۶	۶۳۹
کوهرنگ	۴۲۶۱	۱۳۶۵	۳۷۷	۳۱۰۵	۱۸۸
لردگان	۹۱۴۹	۵۲۸۶	۳۰۸۴	۱۳۶۰۵	۱۲۲۳

شهرستان	جمع	قانونگذاران، مقامات عالی‌رتبه و مدیران	متخصصان	تکنیسین‌ها و دستیاران	کارمندان امور اداری و دفتری	کارکنان خدماتی و فروشنده‌گان
نقاط شهری	۱۲۷۰۷۲	۵۰۵۸	۱۸۷۷۰	۷۴۶۰	۵۰۵۱	۱۵۹۷۴
اردل	۳۶۱۸	۱۲۹	۴۱۱	۱۶۴	۱۷۶	۴۳۹
بروجن	۲۵۸۵۳	۶۹۲	۳۸۰۲	۱۳۴۳	۹۲۳	۳۵۲۶
شهرکرد	۷۶۲۰۴	۳۳۸۹	۱۲۳۷۴	۴۹۷۴	۳۳۷۱	۹۳۲۲
فارسان	۱۴۱۵۷	۵۵۴	۱۲۳۱	۵۷۲	۳۱۱	۱۵۴۶
کوهرنگ	۶۲۰	۲۲	۳۸	۱۸	۳۱	۹۹
لردگان	۶۶۱۹	۲۷۲	۹۱۵	۳۸۹	۲۳۹	۱۰۴۳

شهرستان	کارکنان ماهر کشاورزی، جنگداری و ماهیگیری	صنعتگران و کارکنان مشاغل مربوط	متصدیان، مونتازکاران ماشین‌آلات و دستگاه‌ها و رانندگان وسایل نقلیه	کارگران ساده	سایر و اظهار نشده
نقاط شهری	۹۴۷۷	۲۷۲۷۶	۱۴۴۶۲	۱۹۴۵۸	۴۰۸۷
اردل	۴۳۸	۵۵۸	۴۸۵	۶۸۰	۱۳۹
بروجن	۲۶۳۱	۶۲۳۲	۳۳۱۴	۲۸۷۲	۵۱۹
شهرکرد	۴۶۴۳	۱۶۰۰۸	۸۵۹۹	۱۰۸۱۱	۲۷۱۴
فارسان	۱۲۰۱	۳۵۳۸	۱۴۸۸	۳۳۸۴	۳۳۲
کوهرنگ	۵۴	۶۲	۵۵	۱۹۳	۴۸
لردگان	۵۱۱	۸۷۹	۵۲۲	۱۵۱۶	۳۳۴

۱۳-۳- برآورد شاغلان ۱۰ ساله و بیش تر استان چهارمحال و بختیاری بر حسب گروه‌های عمده شغلی به تفکیک شهرستان - ۱۳۸۵ (دنباله)

شهرستان	جمع	قانونگذاران، مقامات عالی‌رتبه و مدیران	متخصصان	تکنیسین‌ها و دستیاران	کارمندان امور اداری و دفتری	کارکنان خدماتی و فروشندگان
نقاط روستایی	۱۰۶۹۱۸	۱۱۵۱	۴۱۹۸	۱۵۳۸	۱۳۰۶	۶۰۱۱
اردل.....	۱۲۳۳۹	۱۴۹	۵۶۷	۱۱۴	۱۳۵	۶۰۲
بروجن.....	۸۴۰۷	۳۹	۲۸۹	۱۴۰	۱۲۶	۵۰۸
شهرکرد.....	۳۴۶۴۱	۴۰۴	۱۲۹۰	۵۷۷	۵۱۷	۲۲۸۳
فارسان.....	۹۵۷۱	۱۳۷	۴۸۹	۲۲۳	۱۴۴	۷۱۸
کوهرنگ.....	۹۴۲۲	۸۴	۲۶۶	۱۰۲	۷۷	۲۶۶
لردگان.....	۳۲۵۳۸	۳۳۷	۱۲۹۸	۳۸۳	۳۰۷	۱۶۳۵

شهرستان	کارکنان ماهر کشاورزی، جنگداری و ماهیگیری	صنعتگران و کارکنان مشاغل مربوط	متصدیان، مونتاژکاران ماشین‌آلات و دستگاه‌ها و رانندگان وسایل نقلیه	کارگران ساده	سایر و اظهار نشده
نقاط روستایی	۲۸۱۸۱	۲۰۲۲۲	۹۵۷۰	۳۱۶۱۴	۲۴۳۹
اردل.....	۳۵۵۰	۱۴۴۷	۹۵۶	۴۵۸۱	۲۳۸
بروجن.....	۲۹۸۷	۱۳۷۹	۸۹۸	۱۸۶۰	۱۸۲
شهرکرد.....	۸۵۰۹	۹۸۵۸	۳۴۶۸	۷۰۵۵	۶۸۰
فارسان.....	۱۱۲۰	۱۸۶۰	۱۳۷۳	۳۲۰۲	۳۰۷
کوهرنگ.....	۴۰۷۶	۱۲۷۱	۳۱۴	۲۸۲۷	۱۳۹
لردگان.....	۸۶۳۸	۴۴۰۷	۲۵۶۲	۱۲۰۸۹	۸۸۳

۱۴-۳- برآورد شاغلان ۱۰ ساله و بیش تر استان چهارمحال و بختیاری بر حسب وضع شغلی به تفکیک شهرستان - ۱۳۸۵

شهرستان	جمع	بخش خصوصی					مزد و حقوق‌بگیران	مزد و حقوق‌بگیران بدون مزد	مزد و حقوق‌بگیران بخش عمومی	اظهار نشده
		کارفرمایان	کارکنان مستقل	مزد و حقوق‌بگیران	کارکنان فامیلی	جمع				
استان	۲۳۴۳۹۵	۱۳۰۶۹	۹۵۳۵۴	۶۱۴۷۴	۶۷۴۹	۵۲۵۸۱	۵۰۶۷			
اردل.....	۱۵۹۶۰	۵۷۹	۷۹۹۱	۳۸۷۰	۴۰۴	۲۶۷۶	۴۳۹			
بروجن.....	۳۴۲۶۱	۲۶۲۶	۱۳۷۱۴	۸۲۶۶	۷۸۶	۸۴۰۸	۴۶۰			
شهرکرد.....	۱۱۰۸۴۷	۷۱۷۰	۳۹۷۷۴	۲۸۲۱۱	۲۶۰۹	۳۱۱۰۴	۱۹۷۹			
فارسان.....	۲۳۷۵۶	۹۰۲	۱۰۸۳۰	۷۰۰۶	۳۷۶	۳۷۴۹	۸۹۲			
کوهرنگ.....	۱۰۳۰۸	۲۱۵	۴۴۵۹	۲۷۵۹	۱۵۲۲	۱۱۴۴	۲۰۹			
لردگان.....	۳۹۱۶۳	۱۵۷۷	۱۸۵۸۷	۱۱۳۶۱	۱۰۵۲	۵۴۹۹	۱۰۸۸			

۱۴-۳- برآورد شاغلان ۱۰ ساله و بیش تر استان چهارمحال و بختیاری بر حسب وضع شغلی به تفکیک شهرستان - ۱۳۸۵ (دنباله)

شهرستان	جمع	بخش خصوصی					مزد و حقوق بگیران بخش عمومی	اظهار نشده
		جمع	کارفرمایان	کارکنان مستقل	مزد و حقوق بگیران	کارکنان فامیلی بدون مزد		
نقاط شهری	۱۲۷۰۷۲	۱۴۴۵۸	۹۰۱۶	۴۲۲۹۶	۳۱۴۵۳	۱۶۹۴	۴۰۱۹۸	۲۴۱۶
اردل.....	۳۶۱۸	۲۲۹۵	۲۰۳	۱۴۹۱	۵۳۷	۶۴	۱۲۶۱	۶۳
بروجن.....	۲۵۸۵۳	۱۸۰۱۹	۲۳۲۱	۹۰۲۹	۶۲۸۷	۳۸۱	۷۵۳۴	۳۰۱
شهرکرد.....	۷۶۲۰۴	۴۸۳۷۱	۵۶۳۵	۲۲۴۲۹	۱۹۳۷۲	۹۳۵	۲۶۴۶۵	۱۳۶۷
فارسان.....	۱۴۱۵۷	۱۰۹۹۱	۶۱۲	۶۴۵۸	۳۷۳۴	۱۸۷	۲۶۳۳	۵۳۳
کوهرنگ.....	۶۲۰	۳۸۷	۶	۲۱۴	۱۶۲	۵	۲۱۳	۲۰
لردگان.....	۶۶۱۹	۴۳۹۵	۲۳۸	۲۶۷۵	۱۳۶۱	۱۲۱	۲۰۹۳	۱۳۲

شهرستان	جمع	بخش خصوصی					مزد و حقوق بگیران بخش عمومی	اظهار نشده
		جمع	کارفرمایان	کارکنان مستقل	مزد و حقوق بگیران	کارکنان فامیلی بدون مزد		
نقاط روستایی	۱۰۶۹۱۸	۹۱۹۰۲	۴۰۴۷	۵۲۱۷۶	۲۹۹۸۶	۴۹۹۳	۱۲۳۷۸	۲۶۳۹
اردل.....	۱۲۳۳۹	۱۰۵۴۷	۳۷۵	۶۴۹۹	۳۳۳۳	۳۴۰	۱۴۱۶	۳۷۷
بروجن.....	۸۴۰۷	۷۳۷۴	۳۰۴	۴۶۸۵	۱۹۸۰	۴۰۵	۸۷۴	۱۵۹
شهرکرد.....	۳۴۶۴۱	۲۹۳۹۱	۱۵۳۵	۱۷۳۴۴	۸۸۳۹	۱۶۷۲	۴۶۳۸	۶۱۲
فارسان.....	۹۵۷۱	۸۰۹۹	۲۸۸	۴۳۶۶	۳۲۷۲	۱۷۳	۱۱۱۷	۳۵۵
کوهرنگ.....	۹۴۲۲	۸۳۱۶	۲۰۶	۴۰۷۶	۲۵۶۳	۱۴۷۱	۹۲۶	۱۸۰
لردگان.....	۳۲۵۳۸	۲۸۱۷۵	۱۳۳۸	۱۵۹۰۶	۹۹۹۹	۹۳۱	۳۴۰۷	۹۵۶

۱۵-۳- جمعیت ۱۰ ساله و بیش تر استان چهارمحال و بختیاری بر حسب جنس و وضع زناشویی به تفکیک شهرستان - ۱۳۸۵

شهرستان	جمع	مرد					جمع	اظهار نشده
		حداقل یکبار ازدواج کرده						
		جمع	دارای همسر	بی همسر بر اثر فوت همسر	بی همسر بر اثر طلاق	بی همسر ازدواج نکرده		
استان	۷۱۶۷۹۹	۳۵۹۷۲۵	۱۸۷۳۹۸	۱۸۴۲۲۹	۲۳۸۳	۷۰۱	۱۵	۲۷۸۲
اردل.....	۵۸۱۵۷	۲۹۱۱۴	۱۴۱۰۶	۱۳۸۸۳	۱۸۶	۳۲	۵	۳۶۲
بروجن.....	۹۸۴۱۶	۴۹۲۰۶	۲۶۸۴۹	۲۶۳۷۷	۳۶۱	۱۰۰	۱۱	۴۵۱
شهرکرد.....	۳۱۴۵۰۸	۱۵۷۲۹۳	۸۵۹۱۱	۸۴۳۳۷	۱۱۶۲	۳۹۵	۱۷	۷۱۶
فارسان.....	۷۵۹۶۲	۳۸۷۹۵	۱۹۵۹۱	۱۹۳۲۲	۱۹۲	۷۰	۷	۵۲۱
کوهرنگ.....	۲۸۱۴۳	۱۳۸۳۸	۶۶۴۷	۶۵۳۹	۸۳	۱۰	۱۵	۲۴۳
لردگان.....	۱۴۱۶۱۳	۷۱۴۷۹	۳۴۲۹۴	۳۳۷۷۱	۳۹۹	۹۴	۳۰	۴۸۹

۱۵-۳- جمعیت ۱۰ ساله و بیش تر استان چهارمحال و بختیاری بر حسب جنس و وضع زناشویی به تفکیک شهرستان - ۱۳۸۵ (دنباله)

زن								شهرستان
اظهار نشده	هرگز ازدواج نکرده	حداقل یکبار ازدواج کرده					جمع	
		اظهار نشده	بی همسر بر اثر طلاق	بی همسر فوت همسر	دارای همسر	جمع		
۲۵۸۶	۱۴۰۴۲۹	۱۴۷۰	۱۵۰۰	۲۰۸۵۴	۱۹۰۲۳۵	۲۱۴۰۵۹	۳۵۷۰۷۴	استان
۳۳۷	۱۲۵۴۴	۵۱	۸۵	۱۸۸۵	۱۴۱۴۱	۱۶۱۶۲	۲۹۰۴۳	اردل
۴۱۵	۱۸۴۵۰	۵۳	۱۸۸	۳۰۵۴	۲۷۰۵۰	۳۰۳۴۵	۴۹۲۱۰	بروجن
۶۵۳	۵۸۸۸۳	۴۰۶	۸۲۱	۹۳۹۳	۸۷۰۵۹	۹۷۶۷۹	۱۵۷۲۱۵	شهرکرد
۴۴۹	۱۴۶۰۰	۶۸	۱۲۱	۲۰۷۶	۱۹۸۵۳	۲۲۱۱۸	۳۷۱۶۷	فارسان
۲۶۷	۵۷۱۹	۸۲۵	۳۰	۸۶۳	۶۶۰۱	۸۳۱۹	۱۴۳۰۵	کوهرنگ
۴۶۵	۳۰۲۳۳	۶۷	۲۵۵	۳۵۸۳	۳۵۵۳۱	۳۹۴۳۶	۷۰۱۳۴	لردگان

مرد								شهرستان	
اظهار نشده	هرگز ازدواج نکرده	حداقل یکبار ازدواج کرده					جمع		
		اظهار نشده	بی همسر بر اثر طلاق	بی همسر فوت همسر	دارای همسر	جمع			
۱۲۷۴	۸۷۳۸۷	۳۲	۴۱۲	۱۱۶۲	۹۸۵۶۹	۱۰۰۱۷۵	۱۸۸۸۳۶	۳۷۵۸۱۰	نقاط شهری ...
۹۱	۲۸۱۶	۰	۸	۳۸	۲۸۵۱	۲۸۹۷	۵۸۰۴	۱۱۶۰۱	اردل
۲۳۶	۱۶۳۱۶	۹	۶۶	۲۶۳	۱۹۵۴۴	۱۹۸۸۲	۳۶۴۳۴	۷۲۹۵۱	بروجن
۵۱۴	۵۰۱۴۷	۱۴	۲۷۹	۷۱۵	۵۸۷۸۷	۵۹۷۹۵	۱۱۰۴۵۶	۲۲۰۴۵۰	شهرکرد
۲۶۵	۱۱۱۱۳	۳	۳۸	۹۱	۱۱۱۰۲	۱۱۲۳۴	۲۲۶۱۲	۴۴۲۲۷	فارسان
۵۶	۹۹۱	۳	۱	۵	۵۱۱	۵۲۰	۱۵۶۷	۲۷۸۰	کوهرنگ
۱۱۲	۶۰۰۴	۳	۲۰	۵۰	۵۷۷۴	۵۸۴۷	۱۱۹۶۳	۲۳۸۰۱	لردگان

زن								شهرستان
اظهار نشده	هرگز ازدواج نکرده	حداقل یکبار ازدواج کرده					جمع	
		اظهار نشده	بی همسر بر اثر طلاق	بی همسر بر اثر فوت همسر	دارای همسر	جمع		
۱۱۷۱	۷۲۴۳۷	۵۱۰	۸۸۲	۱۰۶۲۳	۱۰۱۳۵۱	۱۱۳۳۶۶	۱۸۶۹۷۴	نقاط شهری
۸۰	۲۴۷۲	۲۱	۱۹	۳۲۱	۲۸۸۴	۳۲۴۵	۵۷۹۷	اردل
۲۱۷	۱۳۷۳۲	۳۵	۱۳۳	۲۳۰۸	۲۰۰۹۲	۲۲۵۶۸	۳۶۵۱۷	بروجن
۴۶۸	۴۱۶۶۳	۳۷۰	۶۰۹	۶۲۷۸	۶۰۶۰۶	۶۷۸۶۳	۱۰۹۹۹۴	شهرکرد
۲۳۴	۸۷۵۳	۳۶	۶۲	۱۱۵۱	۱۱۳۷۹	۱۲۶۲۸	۲۱۶۱۵	فارسان
۴۵	۵۶۱	۲۷	۸	۵۰	۵۲۲	۶۰۷	۱۲۱۳	کوهرنگ
۱۲۷	۵۲۵۶	۲۱	۵۱	۵۱۵	۵۸۶۸	۶۴۵۵	۱۱۸۲۸	لردگان

۱۵-۳- جمعیت ۱۰ ساله و بیش تر استان چهارمحال و بختیاری بر حسب جنس و وضع زناشویی به تفکیک شهرستان - ۱۳۸۵ (دنباله)

شهرستان	جمع	مرد							
		جمع	حداقل یکبار ازدواج کرده						
			جمع	دارای همسر	بی همسر بر اثر فوت همسر	بی همسر بر اثر طلاق	اظهار نشده		
اظهار نشده	هرگز ازدواج نکرده	اظهار نشده	بی همسر بر اثر فوت همسر	بی همسر بر اثر طلاق	اظهار نشده	هرگز ازدواج نکرده			
نقاط روستایی	۳۴۰۲۲۲	۱۷۰۵۴۰	۱۷۰۶۲	۱۵۵۰۱	۱۲۲۰	۲۸۸	۵۳	۱۱۹۷۷	۱۵۰۱
اردل	۴۶۵۴۸	۲۳۳۰۷	۱۱۲۰۶	۱۱۰۲۹	۱۴۸	۲۴	۵	۱۱۸۳۰	۲۷۱
بروجن	۲۵۴۶۵	۱۲۷۷۲	۶۹۶۷	۶۸۳۳	۹۸	۳۴	۲	۵۵۹۰	۲۱۵
شهرکرد	۹۴۰۵۵	۴۶۸۳۵	۲۶۱۱۴	۲۵۵۴۹	۴۴۷	۱۱۵	۳	۲۰۵۱۹	۲۰۲
فارسان	۳۱۶۹۴	۱۶۱۶۰	۸۳۵۰	۸۲۱۳	۱۰۱	۳۲	۴	۷۵۵۴	۲۵۶
کوهرنگ	۲۴۶۵۷	۱۱۹۵۶	۵۹۸۰	۵۸۸۲	۷۷	۹	۱۲	۵۷۹۶	۱۸۰
لردگان	۱۱۷۸۰۳	۵۹۵۱۰	۲۸۴۴۵	۲۷۹۹۵	۳۴۹	۷۴	۲۷	۳۰۶۸۸	۳۷۷

شهرستان	جمع	زن						
		جمع	حداقل یکبار ازدواج کرده					
			جمع	دارای همسر	بی همسر بر اثر فوت همسر	بی همسر بر اثر طلاق	اظهار نشده	
اظهار نشده	هرگز ازدواج نکرده	اظهار نشده	بی همسر بر اثر فوت همسر	بی همسر بر اثر طلاق	اظهار نشده	هرگز ازدواج نکرده		
نقاط روستایی	۱۶۹۶۸۲	۱۰۰۴۳۹	۱۱۷۱۷	۱۰۲۱۱	۶۱۷	۱۹۴	۶۷۸۴۳	۱۴۰۰
اردل	۲۳۲۴۱	۱۲۹۱۴	۱۱۲۵۴	۱۵۶۴	۶۶	۳۰	۱۰۰۷۰	۲۵۷
بروجن	۱۲۶۹۳	۷۷۷۷	۶۹۵۸	۷۴۶	۵۵	۱۸	۴۷۱۸	۱۹۸
شهرکرد	۴۷۲۲۰	۲۹۸۱۵	۲۶۴۵۲	۳۱۱۵	۲۱۲	۳۶	۱۷۲۲۰	۱۸۵
فارسان	۱۵۵۳۴	۹۴۸۳	۸۴۶۷	۹۲۵	۵۹	۳۲	۵۸۳۶	۲۱۵
کوهرنگ	۱۲۷۰۱	۷۴۷۱	۵۹۲۵	۷۹۳	۲۱	۷۳۲	۵۰۲۳	۲۰۷
لردگان	۵۸۲۹۳	۳۲۹۷۹	۲۹۶۶۱	۳۰۶۸	۲۰۴	۴۶	۲۴۹۷۶	۳۳۸

۱۶-۳- جمعیت استان چهارمحال و بختیاری بر حسب نوع معلولیت به تفکیک شهرستان - ۱۳۸۵

شهرستان	جمعیت ^(۱)	نابینا	ناشنوا	اختلال در گفتار و صدا	قطع دست	نقص دست
استان	۱۵۷۹۱۰	۱۲۸۰	۱۲۴۲	۱۸۱۹	۲۷۸	۱۷۳۳
اردل	۷۰۳۸۱	۱۲۵	۱۲۴	۱۷۲	۳۰	۱۴۶
بروجن	۱۱۵۲۸۶	۲۰۲	۲۰۸	۳۰۰	۴۰	۲۸۱
شهرکرد	۳۶۸۴۶۶	۴۶۹	۵۱۳	۷۵۴	۱۰۱	۷۳۳
فارسان	۹۰۹۸۰	۸۸	۱۰۱	۱۶۰	۳۴	۱۳۱
کوهرنگ	۳۵۵۲۰	۱۲۱	۶۷	۸۳	۲۳	۹۲
لردگان	۱۷۷۲۷۷	۲۷۵	۲۲۹	۳۵۰	۵۰	۳۵۰

۱۶-۳- جمعیت استان چهارمحال و بختیاری بر حسب نوع معلولیت به تفکیک شهرستان - ۱۳۸۵ (دنباله)

شهرستان	قطع پا	نقص پا	نقص تنه	اختلال ذهنی	هیچ کدام	اظهار نشده
استان	۶۴۹	۴۰۳۵	۱۶۲۷	۴۱۵۲	۱۳۷۱۹۷	۶۳۶۴
اردل	۵۰	۳۵۴	۱۶۳	۴۰۳	۶۸۳۲۵	۷۶۶
بروجن	۸۱	۶۶۶	۲۴۶	۵۷۷	۱۱۲۴۵۳	۷۹۰
شهرکرد	۲۸۰	۱۶۷۱	۶۱۷	۱۸۹۱	۳۵۹۴۸۸	۳۲۶۵
فارسان	۶۳	۳۹۶	۱۳۳	۴۴۰	۸۹۴۲۵	۳۰۳
کوهرنگ	۲۳	۱۸۱	۱۰۹	۱۶۶	۳۴۴۶۶	۳۱۱
لردگان	۱۵۲	۷۶۷	۳۵۹	۶۷۵	۱۷۳۷۴۰	۹۲۹

شهرستان	جمعیت ^(۱)	نابینا	ناشنوا	اختلال در گفتار و صدا	قطع دست	نقص دست
نقاط شهری	۴۴۲۲۹۱	۵۳۱	۶۰۵	۱۳۱	۱۲۶	۱۲۷
اردل	۱۳۷۹۱	۱۹	۳۳	۱۸	۴	۲۰
بروجن	۸۵۳۷۷	۱۲۹	۱۵۵	۲۲۲	۳۰	۱۹۹
شهرکرد	۲۵۷۷۹۵	۳۲۱	۳۲۵	۴۶۲	۶۸	۴۸۳
فارسان	۵۲۶۱۸	۳۷	۵۵	۸۴	۱۷	۶۸
کوهرنگ	۳۳۳۶	۵	۳	۴	۱	۶
لردگان	۲۹۳۸۱	۲۷	۳۴	۴۸	۶	۵۱

شهرستان	قطع پا	نقص پا	نقص تنه	اختلال ذهنی	هیچ کدام	اظهار نشده
نقاط شهری	۳۲۰	۱۹۱۳	۷۷۳	۲۱۰۹	۴۳۱۲۱۲	۴۵۲۵
اردل	۹	۶۷	۱۵	۵۷	۱۳۲۵۹	۳۲۶
بروجن	۵۴	۴۹۱	۱۹۴	۴۰۲	۸۳۱۹۴	۷۱۵
شهرکرد	۲۰۳	۱۱۲۸	۴۱۷	۱۲۹۰	۲۵۱۰۲۱	۲۹۴۴
فارسان	۳۱	۱۹۱	۶۷	۲۵۱	۵۱۷۹۸	۱۶۴
کوهرنگ	۱	۱۹	۹	۱۳	۳۲۷۴	۱۰
لردگان	۲۲	۸۷	۷۰	۹۶	۲۸۶۶۶	۳۶۶

۱۶-۳- جمعیت استان چهارمحال و بختیاری بر حسب نوع معلولیت به تفکیک شهرستان - ۱۳۸۵ (دنباله)

شهرستان	جمعیت ^(۱)	نابینا	ناشنوا	اختلال در گفتار و صدا	قطع دست	نقص دست
نقاط روستایی	۴۱۴۶۲۴	۷۳۹	۶۳۴	۹۷۵	۱۵۰	۹۰۵
اردل	۵۶۵۷۳	۱۰۶	۹۱	۱۵۴	۲۶	۱۲۶
بروجن	۲۹۹۰۹	۷۳	۵۳	۷۸	۱۰	۸۲
شهرکرد	۱۱۰۶۶۶	۱۴۸	۱۸۸	۲۹۲	۳۳	۲۵۰
فارسان	۳۸۳۱۷	۵۱	۴۶	۷۶	۱۷	۶۳
کوهرنگ	۳۱۲۷۳	۱۱۳	۶۱	۷۳	۲۰	۸۵
لردگان	۱۴۷۸۸۶	۲۴۸	۱۹۵	۳۰۲	۴۴	۲۹۹

شهرستان	قطع پا	نقص پا	نقص تنه	اختلال ذهنی	هیچ کدام	اظهار نشده
نقاط روستایی	۳۲۹	۲۰۴۶	۱۵۴	۲۰۳۹	۴۰۵۷۴۵	۱۸۱۱
اردل	۴۱	۲۸۷	۱۴۸	۳۴۶	۵۵۰۴۹	۴۴۰
بروجن	۲۷	۱۷۵	۵۲	۱۷۵	۲۹۲۵۹	۷۵
شهرکرد	۷۷	۵۴۳	۲۰۰	۶۰۱	۱۰۸۴۶۲	۳۲۱
فارسان	۳۲	۲۰۳	۶۶	۱۸۹	۳۷۵۸۴	۱۳۹
کوهرنگ	۲۲	۱۵۸	۹۹	۱۴۹	۳۰۳۲۷	۲۷۳
لردگان	۱۳۰	۶۸۰	۲۸۹	۵۷۹	۱۴۵۰۶۴	۵۶۳

(۱) جمعیت معلول در این جدول از تفاضل ستون "جمعیت" با مجموع ستون‌های "هیچ‌کدام" و "اظهار نشده" محاسبه می‌شود.

۱۷-۳- جمعیت معلول^(۱) استان چهارمحال و بختیاری بر حسب تعداد موارد معلولیت به تفکیک شهرستان - ۱۳۸۵

شهرستان	کل				نقاط شهری	
	جمع	یک نوع معلولیت	دو نوع معلولیت	سه نوع معلولیت و بیش‌تر	جمع	یک نوع معلولیت
استان	۱۳۶۴۹	۱۱۱۷۷	۱۷۷۸	۶۹۴	۶۵۶۱	۵۳۴۶
اردل	۱۲۹۰	۱۰۷۹	۱۴۵	۶۶	۲۰۶	۱۷۸
بروجن	۲۰۴۳	۱۶۰۵	۳۱۸	۱۲۰	۱۴۶۸	۱۱۴۰
شهرکرد	۵۷۱۳	۴۶۸۷	۷۳۶	۲۹۰	۳۸۳۰	۳۱۶۷
فارسان	۱۲۵۲	۱۰۲۱	۱۶۸	۶۳	۶۵۶	۵۳۷
کوهرنگ	۷۴۳	۶۵۰	۶۴	۲۹	۵۲	۴۵
لردگان	۲۶۰۸	۲۱۳۵	۳۴۷	۱۲۶	۳۴۹	۲۷۹



۱۷-۳- جمعیت معلول^(۱) استان چهارمحال و بختیاری بر حسب تعداد موارد معلولیت به تفکیک شهرستان - ۱۳۸۵ (دنباله)

شهرستان	نقاط شهری		نقاط روستایی		
	سه نوع معلولیت و بیش تر	دو نوع معلولیت	جمع	یک نوع معلولیت	دو نوع معلولیت و بیش تر
استان	۱۷۳	۳۴۲	۷۰۶۸	۵۸۱۶	۹۰۱
اردل	۲۰	۸	۱۰۸۴	۹۰۱	۱۲۵
بروجن	۲۴۸	۸۰	۵۷۵	۴۶۵	۷۰
شهرکرد	۴۵۹	۲۰۴	۱۸۸۳	۱۵۲۰	۲۷۷
فارسان	۹۳	۲۶	۵۹۴	۴۸۲	۷۵
کوهرنگ	۵	۲	۶۷۳	۵۹۲	۵۵
لردگان	۴۸	۲۲	۲۲۵۹	۱۸۵۶	۲۹۹

(۱) شامل نابینایی، ناشنوایی، اختلال در گفتار و صدا، قطع دست، نقص دست، قطع پا، نقص پا، نقص تنه و اختلال ذهنی می‌باشد.

۱۸-۳- خانوارهای معمولی و گروهی استان چهارمحال و بختیاری بر حسب تعداد اعضای خانوار به تفکیک شهرستان - ۱۳۸۵

شهرستان	جمع	۱ نفر	۲ نفر	۳ نفر	۴ نفر
استان	۱۹۴۳۳۳	۷۷۳۱	۲۴۹۹۷	۳۸۱۶۸	۴۲۰۱۸
اردل	۱۴۴۷۷	۵۷۲	۱۶۳۶	۲۲۸۵	۲۵۰۸
بروجن	۲۷۹۶۳	۱۳۰۶	۳۹۶۰	۵۹۸۴	۶۶۵۸
شهرکرد	۹۱۲۷۵	۴۳۵۳	۱۳۴۲۳	۲۰۴۴۲	۲۲۱۶۲
فارسان	۱۹۸۸۵	۵۹۷	۲۳۵۴	۳۷۲۶	۳۹۸۸
کوهرنگ	۶۱۲۸	۱۶۲	۴۹۴	۶۹۶	۸۰۵
لردگان	۳۴۶۰۵	۷۴۱	۳۱۳۰	۵۰۳۵	۵۸۹۷

شهرستان	۵ نفر	۶ نفر	۷ نفر	۸ نفر	۹ نفر	۱۰ نفر و بیش تر
استان	۳۲۸۱۰	۲۲۸۲۶	۱۳۰۶۸	۶۸۲۷	۳۱۶۰	۲۶۵۸
اردل	۲۳۸۱	۲۱۷۲	۱۴۲۸	۷۸۴	۴۲۶	۲۸۵
بروجن	۴۷۳۶	۲۸۳۶	۱۳۸۹	۶۲۱	۲۸۱	۱۹۲
شهرکرد	۱۵۵۳۳	۸۶۲۱	۳۹۲۰	۱۷۱۸	۶۶۶	۴۳۷
فارسان	۳۵۱۰	۲۶۲۱	۱۵۸۱	۸۲۳	۳۵۹	۳۲۶
کوهرنگ	۸۹۹	۹۲۶	۸۰۱	۶۰۱	۳۶۵	۳۷۹
لردگان	۵۸۲۱	۵۶۵۰	۳۹۴۹	۲۲۸۰	۱۰۶۳	۱۰۳۹



۱۸-۳- خانوارهای معمولی و گروهی بر حسب تعداد اعضای خانوار به تفکیک استان - ۱۳۸۵ (دنباله)

شهرستان	جمع	۱ نفر	۲ نفر	۳ نفر	۴ نفر
نقاط شهری.....	۱۰۵۱۴۷	۴۴۶۴	۱۴۲۵۱	۲۲۶۹۸	۲۵۲۸۲
اردل.....	۲۹۷۷	۱۶۳	۳۴۹	۵۵۰	۵۹۷
بروجن.....	۲۰۹۷۰	۹۷۰	۲۹۷۱	۴۵۹۳	۵۱۹۳
شهرکرد.....	۶۳۷۱۶	۲۸۶۸	۹۱۳۲	۱۴۴۷۴	۱۶۰۶۶
فارسان.....	۱۱۳۴۷	۳۲۱	۱۲۷۴	۲۰۹۴	۲۳۲۰
کوهرنگ.....	۵۳۹	۳۴	۵۲	۸۷	۷۷
لردگان.....	۵۵۹۸	۱۰۸	۴۷۳	۹۰۰	۱۰۲۹

شهرستان	۵ نفر	۶ نفر	۷ نفر	۸ نفر	۹ نفر	۱۰ نفر و بیش تر
نقاط شهری.....	۱۸۲۶۶	۱۰۶۳۶	۵۲۲۱	۲۴۶۶	۱۰۴۸	۸۱۵
اردل.....	۵۱۷	۳۸۷	۱۹۸	۱۰۶	۶۷	۴۳
بروجن.....	۳۶۱۳	۱۹۹۶	۹۳۹	۴۱۰	۱۶۹	۱۱۶
شهرکرد.....	۱۱۰۲۴	۵۸۳۵	۲۵۳۴	۱۰۹۲	۴۲۴	۲۶۷
فارسان.....	۲۰۸۲	۱۴۷۴	۹۲۱	۴۵۴	۲۱۴	۱۹۳
کوهرنگ.....	۶۶	۶۷	۵۷	۵۳	۲۳	۲۳
لردگان.....	۹۶۴	۸۷۷	۵۷۲	۳۵۱	۱۵۱	۱۷۳

شهرستان	جمع	۱ نفر	۲ نفر	۳ نفر	۴ نفر
نقاط روستایی.....	۱۹۰۲۴	۳۲۶۵	۱۰۷۲۸	۱۵۴۵۹	۱۶۷۲۱
اردل.....	۱۱۴۹۷	۴۰۹	۱۲۸۷	۱۷۳۵	۱۹۱۱
بروجن.....	۶۹۹۳	۳۳۶	۹۸۹	۱۳۹۱	۱۴۶۵
شهرکرد.....	۲۷۵۵۷	۱۴۸۴	۴۲۹۱	۵۹۶۸	۶۰۹۵
فارسان.....	۸۵۳۱	۲۷۶	۱۰۷۹	۱۶۳۲	۱۶۶۸
کوهرنگ.....	۵۴۴۱	۱۲۷	۴۳۵	۵۹۸	۷۱۴
لردگان.....	۲۹۰۰۵	۶۳۳	۲۶۵۷	۴۱۳۵	۴۸۶۸

۱۸-۳- خانوارهای معمولی و گروهی بر حسب تعداد اعضای خانوار به تفکیک استان - ۱۳۸۵ (دنباله)

شهرستان	نفر ۵	نفر ۶	نفر ۷	نفر ۸	نفر ۹	۱۰ نفر و بیشتر
نقاط روستایی.....	۱۴۵۱۰	۱۲۱۶۱	۷۱۲۱	۴۳۳۸	۲۱۰۵	۱۸۲۹
اردل.....	۱۸۶۲	۱۷۸۵	۱۲۲۹	۶۷۸	۳۵۹	۲۴۲
بروجن.....	۱۱۲۳	۸۴۰	۴۵۰	۲۱۱	۱۱۲	۷۶
شهرکرد.....	۴۵۰۹	۲۷۸۶	۱۳۸۶	۶۲۶	۲۴۲	۱۷۰
فارسان.....	۱۴۲۸	۱۱۴۶	۶۵۷	۳۶۷	۱۴۵	۱۳۳
کوهرنگ.....	۸۰۳	۸۳۸	۷۲۲	۵۲۷	۳۳۵	۳۴۲
لردگان.....	۴۸۵۵	۴۷۷۳	۳۳۷۷	۱۹۲۹	۹۱۲	۸۶۶

۱۹-۳- خانوارهای معمولی استان چهارمحال و بختیاری بر حسب جنس سرپرست خانوار به تفکیک شهرستان - ۱۳۸۵

شهرستان	جمع			شهری			روستایی		
	مرد و زن	مرد	زن	مرد و زن	مرد	زن	مرد و زن	مرد	زن
استان ^(۱)	۱۹۳۵۵۱	۱۷۴۶۱۴	۱۸۹۴۴	۱۰۴۵۱۴	۹۴۱۱۵	۱۰۴۶۹	۱۸۸۱۱۲	۱۰۳۴۸۱	۱۴۶۴
اردل.....	۱۴۴۳۷	۱۳۲۰۹	۱۲۲۸	۲۹۶۷	۲۶۶۴	۳۰۳	۱۱۴۶۷	۱۰۵۴۲	۹۲۵
بروجن.....	۲۷۸۴۴	۲۵۱۱۲	۲۷۳۲	۲۰۸۶۴	۱۸۸۱۳	۲۰۵۱	۶۹۸۰	۶۲۹۹	۶۸۱
شهرکرد.....	۹۰۸۵۲	۸۰۸۱۶	۱۰۰۳۶	۶۳۳۲۱	۵۶۳۳۲	۶۹۸۹	۲۷۵۲۹	۲۴۴۸۲	۳۰۴۷
فارسان.....	۱۹۸۳۲	۱۸۱۵۹	۱۶۷۳	۱۱۳۱۶	۱۰۴۹۸	۸۱۸	۸۵۰۹	۷۶۵۴	۸۵۵
کوهرنگ.....	۶۰۶۶	۵۷۰۹	۳۵۷	۵۳۷	۴۸۷	۵۰	۵۳۸۱	۵۰۸۵	۲۹۶
لردگان.....	۳۴۵۲۷	۳۱۶۰۹	۲۹۱۸	۵۵۷۹	۵۳۲۱	۲۵۸	۲۸۹۴۶	۲۶۲۸۶	۲۶۶۰

(۱) جمعیت غیر ساکن در کل منظور شده است.

۲۰-۳- خانوارهای معمولی و گروهی استان چهارمحال و بختیاری بر حسب تعداد افراد با سواد و بی سواد به تفکیک

شهرستان - ۱۳۸۵

شهرستان	جمع	با سواد				
		ندارد	۱ نفر	۲ نفر	۳ نفر	۴ نفر و بیشتر
استان.....	۱۹۴۳۳۳	۱۲۶۳۸	۱۴۱۹۸	۵۳۰۲۴	۳۵۰۷۳	۷۹۴۰۰
اردل.....	۱۴۴۷۷	۱۰۹۲	۱۲۴۴	۳۹۰۹	۲۳۷۶	۵۸۵۶
بروجن.....	۲۷۹۶۳	۱۹۲۶	۱۹۳۷	۷۷۴۳	۵۴۰۴	۱۰۹۵۳
شهرکرد.....	۹۱۲۷۵	۶۱۱۸	۶۱۱۰	۲۵۸۶۵	۱۷۴۲۵	۳۵۷۵۷
فارسان.....	۱۹۸۸۵	۱۱۰۳	۱۰۶۵	۵۳۸۰	۳۳۵۰	۸۹۸۷
کوهرنگ.....	۶۱۲۸	۴۹۱	۶۲۲	۱۳۶۲	۹۷۴	۲۶۷۹
لردگان.....	۳۴۶۰۵	۱۹۰۸	۳۲۲۰	۸۷۶۵	۵۵۴۴	۱۵۱۶۸



۲۰-۳- خانوارهای معمولی و گروهی استان چهارمحال و بختیاری بر حسب تعداد افراد با سواد و بی سواد به تفکیک شهرستان - ۱۳۸۵ (دنباله)

بی سواد					شهرستان
ندارد	۱ نفر	۲ نفر	۳ نفر	۴ نفر و بیش تر	
۱۰۱۰۱۳	۴۶۵۶۰	۳۳۵۷۱	۴۴۷۲	۱۶۴۰	استان
۵۳۵۲	۴۱۱۳	۴۱۹۶	۶۱۸	۱۹۸	اردل
۱۶۹۶۵	۶۷۵۰	۳۸۶۳	۳۰۹	۷۶	بروجن
۵۹۷۲۸	۱۹۶۹۴	۱۰۹۲۳	۷۹۷	۱۳۳	شهرکرد
۱۱۶۷۹	۴۷۶۷	۳۰۸۳	۳۰۳	۵۳	فارسان
۱۵۲۹	۱۴۲۸	۲۱۹۸	۶۱۸	۳۵۵	کوهرنگ
۱۲۸۳۰	۹۸۰۸	۹۳۱۵	۱۸۲۷	۸۲۵	لردگان

با سواد					جمع	شهرستان
ندارد	۱ نفر	۲ نفر	۳ نفر	۴ نفر و بیش تر		
۵۱۲۶	۶۴۱۸	۲۹۲۹۱	۱۹۱۳۰	۴۳۷۷۵	۱۰۵۱۴۷	نقاط شهری
۱۸۴	۲۱۲	۸۵۳	۵۱۴	۱۲۱۴	۲۹۷۷	اردل
۱۳۶۰	۱۳۴۵	۵۷۹۷	۴۱۱۵	۸۳۵۳	۲۰۹۷۰	بروجن
۳۴۸۹	۳۹۶۲	۱۸۰۲۰	۱۲۳۵۴	۲۵۸۹۱	۶۳۷۱۶	شهرکرد
۵۸۸	۵۴۴	۳۰۰۱	۱۸۷۶	۵۳۳۸	۱۱۳۴۷	فارسان
۴۲	۴۸	۱۴۷	۶۳	۲۳۹	۵۳۹	کوهرنگ
۱۶۳	۳۰۷	۱۴۸۰	۹۰۸	۲۷۴۰	۵۵۹۸	لردگان

بی سواد					شهرستان
ندارد	۱ نفر	۲ نفر	۳ نفر	۴ نفر و بیش تر	
۶۹۱۷۴	۲۲۰۵۵	۱۱۹۸۳	۱۰۲۷	۲۰۸	نقاط شهری
۱۵۹۹	۷۳۷	۵۹۷	۴۰	۴	اردل
۱۳۵۱۴	۴۸۰۲	۲۴۱۴	۱۹۶	۴۴	بروجن
۴۴۵۹۶	۱۲۳۶۹	۶۲۵۶	۴۲۴	۷۱	شهرکرد
۶۹۱۳	۲۶۳۴	۱۶۰۸	۱۶۲	۳۰	فارسان
۲۵۹	۱۲۴	۱۲۰	۳۳	۳	کوهرنگ
۲۹۹۳	۱۳۸۹	۹۸۸	۱۷۲	۵۶	لردگان

نتایج کلی استان چهارمحال و بختیاری

۳-۲۰- خانوارهای معمولی و گروهی استان چهارمحال و بختیاری بر حسب تعداد افراد با سواد و بی سواد به تفکیک شهرستان - ۱۳۸۵ (دنباله)

با سواد					جمع	شهرستان
۴ نفر و بیش تر	۳ نفر	۲ نفر	۱ نفر	ندارد		
۲۵۵۶۲	۱۵۲۱۸	۲۳۶۹۴	۷۷۵۴	۶۷۹۶	۱۹۰۲۴	نقاط روستایی
۴۶۴۱	۱۸۶۱	۳۰۵۶	۱۰۳۱	۹۰۸	۱۱۴۹۷	اردل
۲۶۰۰	۱۲۸۹	۱۹۴۶	۵۹۲	۵۶۶	۶۹۹۳	بروجن
۹۸۶۶	۵۰۷۱	۷۸۴۵	۲۱۴۷	۲۶۲۸	۲۷۵۵۷	شهرکرد
۳۶۴۴	۱۴۷۳	۲۳۷۹	۵۲۰	۵۱۵	۸۵۳۱	فارسان
۲۳۸۳	۸۸۹	۱۱۸۴	۵۵۱	۴۳۴	۵۴۴۱	کوهرنگ
۱۲۴۲۸	۴۶۳۵	۷۲۸۴	۲۹۱۳	۱۷۴۵	۲۹۰۰۵	لردگان

بی سواد					جمع	شهرستان
۴ نفر و بیش تر	۳ نفر	۲ نفر	۱ نفر	ندارد		
۱۴۱۱	۳۴۱۴	۲۱۵۳۳	۲۴۴۶۱	۳۸۱۹۸	۳۸۱۹۸	نقاط روستایی
۱۹۴	۵۷۸	۳۵۹۷	۳۳۷۵	۳۷۵۳	۳۷۵۳	اردل
۳۲	۱۱۳	۱۴۴۹	۱۹۴۸	۳۴۵۱	۳۴۵۱	بروجن
۶۲	۳۷۳	۴۶۶۶	۷۳۲۵	۱۵۱۳۱	۱۵۱۳۱	شهرکرد
۲۲	۱۳۹	۱۴۷۲	۲۱۳۲	۴۷۶۶	۴۷۶۶	فارسان
۳۳۲	۵۵۷	۲۰۲۳	۱۲۶۹	۱۲۶۰	۱۲۶۰	کوهرنگ
۷۶۹	۱۶۵۴	۸۳۲۶	۸۴۱۹	۹۸۳۷	۹۸۳۷	لردگان

۳-۲۱- خانوارهای معمولی ساکن و گروهی استان چهارمحال و بختیاری بر حسب نوع محل سکونت به تفکیک شهرستان - ۱۳۸۵

سایر	آلونک، زاغه یا موارد مشابه	کپر	چادر	واحد مسکونی معمولی	جمع	شهرستان
۲۴	۵	۰	۳	۱۹۴۱۳۹	۱۹۴۱۷۱	استان
۱	۰	۰	۰	۱۴۴۷۳	۱۴۴۷۴	اردل
۲	۰	۰	۲	۲۷۹۵۹	۲۷۹۶۳	بروجن
۱۹	۵	۰	۱	۹۱۲۴۸	۹۱۲۷۳	شهرکرد
۰	۰	۰	۰	۱۹۸۷۸	۱۹۸۷۸	فارسان
۰	۰	۰	۰	۵۹۸۰	۵۹۸۰	کوهرنگ
۲	۰	۰	۰	۳۴۶۰۱	۳۴۶۰۳	لردگان



۳-۲۱- خانوارهای معمولی ساکن و گروهی استان چهارمحال و بختیاری بر حسب نوع محل سکونت به تفکیک شهرستان - ۱۳۸۵ (دنباله)

شهرستان	جمع	واحد مسکونی معمولی	چادر	کپر	آلونک، زاغه یا موارد مشابه	سایر
نقاط شهری	۱۰۵۱۴۷	۱۰۵۱۱۸	۳	۰	۵	۲۱
اردل	۲۹۷۷	۲۹۷۶	۰	۰	۰	۱
بروجن	۲۰۹۷۰	۲۰۹۶۷	۲	۰	۰	۱
شهرکرد	۶۳۷۱۶	۶۳۶۹۲	۱	۰	۵	۱۸
فارسان	۱۱۳۴۷	۱۱۳۴۷	۰	۰	۰	۰
کوهرنگ	۵۳۹	۵۳۹	۰	۰	۰	۰
لردگان	۵۵۹۸	۵۵۹۷	۰	۰	۰	۱

شهرستان	جمع	واحد مسکونی معمولی	چادر	کپر	آلونک، زاغه یا موارد مشابه	سایر
نقاط روستایی	۱۹۰۲۴	۱۹۰۲۱	۰	۰	۰	۳
اردل	۱۱۴۹۷	۱۱۴۹۷	۰	۰	۰	۰
بروجن	۶۹۹۳	۶۹۹۲	۰	۰	۰	۱
شهرکرد	۲۷۵۵۷	۲۷۵۵۶	۰	۰	۰	۱
فارسان	۸۵۳۱	۸۵۳۱	۰	۰	۰	۰
کوهرنگ	۵۴۴۱	۵۴۴۱	۰	۰	۰	۰
لردگان	۲۹۰۰۵	۲۹۰۰۴	۰	۰	۰	۱

۳-۲۲- برآورد خانوارهای معمولی ساکن استان چهارمحال و بختیاری بر حسب در اختیار داشتن موتور سیکلت، خودروی سبک، رایانه و استفاده از اینترنت به تفکیک شهرستان - ۱۳۸۵

شهرستان	کل خانوارها	موتورسیکلت (دنده‌ای و گازی)	خودروی سبک (سواری، وانت و...)
استان	۱۹۳۴۲۱	۴۰۹۹۲	۵۳۷۲۰
اردل	۱۴۴۳۵	۲۰۹۷	۲۲۴۳
بروجن	۲۷۸۴۵	۷۵۳۳	۱۰۰۲۵
شهرکرد	۹۰۸۶۵	۲۳۴۴۶	۳۰۲۶۲
فارسان	۱۹۸۲۶	۲۱۷۳	۴۴۲۸
کوهرنگ	۵۹۱۸	۳۰۳	۴۲۸
لردگان	۳۴۵۲۲	۵۴۳۹	۶۳۳۴

۲۲-۳- برآورد خانوارهای معمولی ساکن استان چهارمحال و بختیاری بر حسب در اختیار داشتن موتور سیکلت، خودروی سبک، رایانه و استفاده از اینترنت به تفکیک شهرستان - ۱۳۸۵ (دنباله)

شهرستان	رایانه				
	جمع	همراه با استفاده حداقل یکی از اعضای خانوار از اینترنت	بدون استفاده اعضای خانوار از اینترنت	اظهار نشده	هیچ کدام از وسایل و امکانات فوق
استان	۳۴۶۲۶	۱۴۸۳۹	۱۹۰۱۶	۷۷۱	۹۸۳۲۹
اردل.....	۹۵۹	۱۹۲	۷۰۸	۵۹	۱۰۰۵۹
بروجن.....	۶۱۴۵	۲۴۲۲	۳۶۰۸	۱۱۵	۱۰۸۴۴
شهرکرد.....	۲۱۷۸۷	۱۰۴۴۵	۱۰۹۵۲	۳۹۰	۳۷۴۳۰
فارسان.....	۲۵۰۶	۱۲۴۸	۱۱۷۰	۸۸	۱۲۵۱۱
کوهرنگ.....	۱۲۱	۲۶	۷۵	۲۰	۵۱۷۵
لردگان.....	۳۱۰۸	۵۰۷	۲۵۰۲	۹۹	۲۲۳۱۱

شهرستان	کل خانوارها	موتورسیکلت (دنده‌ای و گازی)	خودروی سبک (سواری، وانت و...)
نقاط شهری.....	۱۰۴۵۸۰	۲۳۷۶۷	۳۸۲۴۳
اردل.....	۲۹۶۸	۱۰۹۳	۸۰۷
بروجن.....	۲۰۸۶۴	۵۵۰۸	۸۴۸۸
شهرکرد.....	۶۳۳۱۵	۱۴۵۴۳	۲۴۴۳۸
فارسان.....	۱۱۳۱۶	۱۴۲۶	۲۶۲۳
کوهرنگ.....	۵۳۷	۵۳	۱۱۳
لردگان.....	۵۵۸۰	۱۱۴۴	۱۷۷۴

شهرستان	رایانه				
	جمع	همراه با استفاده حداقل یکی از اعضای خانوار از اینترنت	بدون استفاده اعضای خانوار از اینترنت	اظهار نشده	هیچ کدام از وسایل و امکانات فوق
نقاط شهری.....	۲۷۱۱۵	۱۳۲۳۱	۱۳۳۷۱	۵۱۳	۴۲۰۱۴
اردل.....	۳۵۶	۱۳۹	۱۸۸	۲۹	۱۲۲۱
بروجن.....	۵۴۱۰	۲۳۱۳	۳۰۲۱	۷۶	۷۲۵۳
شهرکرد.....	۱۸۶۲۸	۹۵۵۵	۸۷۶۹	۳۰۴	۲۳۶۸۷
فارسان.....	۱۵۹۷	۸۵۴	۶۷۱	۷۲	۶۸۷۰
کوهرنگ.....	۳۰	۸	۱۴	۸	۳۷۴
لردگان.....	۱۰۹۷	۳۶۳	۷۰۹	۲۵	۲۶۰۹



۲۲-۳- برآورد خانوارهای معمولی ساکن استان چهارمحال و بختیاری بر حسب در اختیار داشتن موتور سیکلت، خودروی سبک، رایانه و استفاده از اینترنت به تفکیک شهرستان - ۱۳۸۵ (دنباله)

شهرستان	کل خانوارها	موتورسیکلت (دنده‌ای و گازی)	خودروی سبک (سواری، وانت و...)
نقاط روستایی.....	۱۱۸۱۴۱	۱۷۲۲۵	۱۵۴۷۷
اردل.....	۱۱۴۶۷	۱۰۰۴	۱۴۳۶
بروجن.....	۶۹۸۱	۲۰۲۵	۱۵۳۷
شهرکرد.....	۲۷۵۵۰	۸۹۰۳	۵۸۲۴
فارسان.....	۸۵۱۰	۷۴۸	۱۸۰۵
کوهرنگ.....	۵۳۸۱	۲۵۰	۳۱۵
لردگان.....	۲۸۹۵۲	۴۲۹۶	۴۵۶۰

شهرستان	رایانه				هیچ کدام از وسایل و امکانات فوق	اظهار نشده
	جمع	همراه با استفاده حداقل یکی از اعضای خانوار از اینترنت	بدون استفاده اعضای خانوار از اینترنت	اظهار نشده		
نقاط روستایی.....	۷۵۱۰	۱۶۰۱	۵۶۴۴	۲۵۱	۵۶۳۱۵	۷۶
اردل.....	۶۰۴	۵۳	۵۲۱	۳۰	۸۸۳۸	۷
بروجن.....	۷۳۵	۱۰۹	۵۸۷	۳۹	۳۵۹۰	۰
شهرکرد.....	۳۱۵۹	۸۹۰	۲۱۸۳	۸۶	۱۳۷۴۳	۰
فارسان.....	۹۰۹	۳۹۴	۴۹۹	۱۶	۵۶۴۱	۱۵
کوهرنگ.....	۹۱	۱۸	۶۱	۱۲	۴۸۰۱	۲۰
لردگان.....	۲۰۱۳	۱۴۴	۱۷۹۴	۷۵	۱۹۷۰۲	۳۴

۲۲-۳- برآورد خانوارهای معمولی ساکن و گروهی استان چهارمحال و بختیاری بر حسب عمده‌ترین سوخت مصرفی برای ایجاد گرما به تفکیک شهرستان - ۱۳۸۵

شهرستان	جمع	نفت سفید	گازوویل	گاز مایع	گاز طبیعی (شبکه عمومی)	برق	سوخت جامد (هیزم، زغال چوب و...)	سایر سوخت‌ها	هیچ کدام	اظهار نشده
استان.....	۱۹۴۱۵۷	۴۳۹۱۶	۲۸۴	۶۱۹۹	۱۳۶۰۴۶	۱۵۳	۶۶۲۰	۱۱۸	۰	۱۲۲
اردل.....	۱۴۴۷۳	۹۵۳۵	۰	۵۵۴	۲۷۶۴	۰	۱۶۲۰	۰	۰	۰
بروجن.....	۲۷۹۶۲	۲۰۹۴	۴	۱۶۱	۲۵۶۳۲	۴	۲۸	۰	۰	۳۹
شهرکرد.....	۹۱۲۶۴	۱۳۰۳۶	۷۶	۴۰۶۰	۷۳۸۰۱	۱۰۱	۸۴	۵۰	۰	۵۶
فارسان.....	۱۹۸۷۸	۹۳۳	۰	۱۳۲	۱۸۷۸۷	۱۱	۴	۰	۰	۱۰
کوهرنگ.....	۵۹۸۰	۴۰۱۰	۴	۲۸	۰	۱۴	۱۸۹۴	۲۷	۰	۳
لردگان.....	۳۴۶۰۰	۱۴۳۰۷	۲۰۰	۱۹۶۴	۱۵۰۶۲	۲۳	۲۹۹۰	۴۱	۰	۱۳

نتایج کلی استان چهارمحال و بختیاری

۳-۲۳- برآورد خانوارهای معمولی ساکن و گروهی استان چهارمحال و بختیاری بر حسب عمده‌ترین سوخت مصرفی برای ایجاد گرما به تفکیک شهرستان - ۱۳۸۵ (دنباله)

شهرستان	جمع	نفت سفید	گازوییل	گاز مایع	گاز طبیعی (شبکه عمومی)	برق	سوخت جامد (هیزم، زغال چوب و...)	سایر سوخت‌ها	هیچ کدام	اظهار نشده
نقاط شهری	۱۰۵۱۴۴	۲۶۲۴	۴۶	۳۷۰۰	۹۱۵۲۹	۱۰۰	۳۱	۲۹	۰	۱۴
اردل	۲۹۷۶	۷۱	۰	۱۴۹	۲۷۵۷	۰	۰	۰	۰	۰
بروجن	۲۰۹۷۰	۴۲	۰	۸۵	۲۰۸۰۴	۰	۰	۰	۰	۳۹
شهرکرد	۶۳۷۱۴	۱۶۶۶	۴۵	۳۳۷۸	۵۸۴۳۱	۹۰	۲۹	۲۹	۰	۴۵
فارسان	۱۱۳۴۷	۲۰۳	۰	۶۵	۱۱۰۷۴	۶	۰	۰	۰	۰
کوه‌رنگ	۵۳۹	۵۲۳	۱	۸	۰	۵	۲	۰	۰	۰
لردگان	۵۵۹۷	۱۱۹	۰	۱۶	۵۴۶۲	۰	۰	۰	۰	۰

شهرستان	جمع	نفت سفید	گازوییل	گاز مایع	گاز طبیعی (شبکه عمومی)	برق	سوخت جامد (هیزم، زغال چوب و...)	سایر سوخت‌ها	هیچ کدام	اظهار نشده
نقاط روستایی	۱۹۰۱۳	۴۱۲۹۲	۲۳۷	۳۱۹۹	۳۷۵۱۷	۵۲	۶۵۸۸	۹۰	۰	۳۷
اردل	۱۱۴۹۷	۹۴۶۵	۰	۴۰۶	۷	۰	۱۶۲۰	۰	۰	۰
بروجن	۶۹۹۲	۲۰۵۲	۴	۷۷	۴۸۲۸	۴	۲۸	۰	۰	۰
شهرکرد	۲۷۵۵۰	۱۱۳۶۹	۳۰	۶۸۲	۱۵۳۷۰	۱۱	۵۴	۲۱	۰	۱۱
فارسان	۸۵۳۱	۷۳۰	۰	۶۷	۷۷۱۳	۶	۴	۰	۰	۱۰
کوه‌رنگ	۵۴۴۱	۳۴۸۷	۳	۲۰	۰	۹	۱۸۹۲	۲۷	۰	۳
لردگان	۲۹۰۰۲	۱۴۱۸۸	۲۰۰	۱۹۴۸	۹۵۹۹	۲۳	۲۹۹۰	۴۱	۰	۱۳

۳-۲۴- برآورد خانوارهای معمولی ساکن و گروهی استان چهارمحال و بختیاری بر حسب عمده‌ترین سوخت مصرفی برای پخت و پز به تفکیک شهرستان - ۱۳۸۵

شهرستان	جمع	نفت سفید	گاز مایع	گاز طبیعی (شبکه عمومی)	برق	سوخت جامد (هیزم، زغال چوب و...)	سایر سوخت‌ها	اظهار نشده
استان	۱۹۴۱۵۷	۱۱۵۳۸	۳۹۳۰۱	۱۳۶۲۲۴	۱۱۵	۶۶۷۷	۴۶	۲۴۸
اردل	۱۴۴۷۳	۲۵۵۹	۷۵۴۸	۲۷۷۶	۰	۱۵۳۵	۰	۵۶
بروجن	۲۷۹۶۲	۸۶	۲۱۶۲	۲۵۶۴۰	۰	۳۲	۰	۴۳
شهرکرد	۹۱۲۶۴	۱۴۶۹	۱۵۶۵۲	۷۳۸۸۸	۷۶	۴۷	۱۰	۱۲۱
فارسان	۱۹۸۷۸	۵۷۱	۴۹۲	۱۸۷۸۳	۱۶	۰	۰	۱۵
کوه‌رنگ	۵۹۸۰	۱۱۶۸	۳۱۹۶	۳	۰	۱۶۰۱	۱۲	۰
لردگان	۳۴۶۰۰	۵۶۸۵	۱۰۲۵۹	۱۵۱۳۴	۲۳	۳۴۶۲	۲۴	۱۳



۳-۲۴- برآورد خانوارهای معمولی ساکن و گروهی استان چهارمحال و بختیاری بر حسب عمده‌ترین سوخت مصرفی برای پخت و پز به تفکیک شهرستان - ۱۳۸۵ (دنباله)

شهرستان	جمع	نفت سفید	گاز مایع	گاز طبیعی (شبکه عمومی)	برق	سوخت جامد (هیزم، زغال چوب و...)	سایر سوخت‌ها	اظهار نشده
نقاط شهری.....	۱۰۵۱۴۴	۶۰۹	۵۷۷۶	۹۱۵۶۲	۱۲	.	.	۱۱۵
اردل.....	۲۹۷۶	۴۵	۱۷۴	۲۷۵۷
بروجن.....	۲۰۹۷۰	۱۱	۱۱۵	۲۰۸۰۴	.	.	.	۳۹
شهرکرد.....	۶۳۷۱۴	۳۳۲	۴۷۵۸	۵۸۴۷۳	۷۶	.	.	۷۵
فارسان.....	۱۱۳۴۷	۱۱۷	۱۵۵	۱۱۰۷۰	۶	.	.	.
کوهرنگ.....	۵۳۹	۳۴	۵۰۵
لردگان.....	۵۵۹۷	۷۰	۶۹	۵۴۵۸

شهرستان	جمع	نفت سفید	گاز مایع	گاز طبیعی (شبکه عمومی)	برق	سوخت جامد (هیزم، زغال چوب و...)	سایر سوخت‌ها	اظهار نشده
نقاط روستایی.....	۱۹۰۱۳	۱۰۹۲۹	۳۳۵۳۲	۳۷۶۶۲	۳۳	۶۶۷۷	۴۶	۱۳۳
اردل.....	۱۱۴۹۷	۲۵۱۳	۷۳۷۴	۱۹	.	۱۵۳۵	.	۵۶
بروجن.....	۶۹۹۲	۷۵	۲۰۴۷	۴۸۳۶	.	۳۲	.	۳
شهرکرد.....	۲۷۵۵۰	۱۱۳۷	۱۰۸۹۴	۱۵۴۱۶	.	۴۷	۱۰	۴۵
فارسان.....	۸۵۳۱	۴۵۴	۳۳۸	۷۷۱۳	۱۱	.	.	۱۵
کوهرنگ.....	۵۴۴۱	۱۱۳۴	۲۶۹۱	۳	.	۱۶۰۱	۱۲	.
لردگان.....	۲۹۰۰۲	۵۶۱۵	۱۰۱۹۰	۹۶۷۶	۲۳	۳۴۶۲	۲۴	۱۳

۳-۲۵- برآورد خانوارهای معمولی ساکن و گروهی استان چهارمحال و بختیاری بر حسب عمده‌ترین سوخت مصرفی برای تهیه آب گرم به تفکیک شهرستان - ۱۳۸۵

شهرستان	جمع	نفت سفید	گازوییل	گاز مایع	گاز طبیعی (شبکه عمومی)	برق	سوخت جامد (هیزم، زغال چوب و...)	سایر سوخت‌ها	اظهار نشده
استان.....	۱۹۴۱۵۷	۲۷۵۷۱	۲۱۹	۲۰۶۷۳	۱۳۶۲۱۲	۱۱۰	۹۰۳۹	۱۳۲	۲۰۰
اردل.....	۱۴۴۷۳	۶۲۹۱	۵	۳۰۲۰	۲۷۷۶	۱۹	۲۳۶۲	.	.
بروجن.....	۲۷۹۶۲	۱۲۳۹	۴	۱۰۰۹	۲۵۶۴۰	.	۳۱	.	۳۹
شهرکرد.....	۹۱۲۶۴	۷۱۳۵	۵۹	۹۹۴۲	۷۳۸۷۰	۴۵	۷۸	۲۶	۱۱۰
فارسان.....	۱۹۸۷۸	۸۰۰	۱۱	۲۳۸	۱۸۷۷۸	۱۱	۴	۵	۳۰
کوهرنگ.....	۵۹۸۰	۲۸۴۵	۱۰	۹۹۸	.	۱۳	۲۰۷۶	۳۴	۳
لردگان.....	۳۴۶۰۰	۹۲۶۰	۱۳۰	۵۴۶۷	۱۵۱۴۷	۲۳	۴۴۸۸	۶۷	۱۸

۲۵-۳- برآورد خانوارهای معمولی ساکن و گروهی استان چهارمحال و بختیاری بر حسب عمده‌ترین سوخت مصرفی برای تهیه آب گرم به تفکیک شهرستان - ۱۳۸۵ (دنباله)

شهرستان	جمع	نفت سفید	گازوییل	گاز مایع	گاز طبیعی (شبکه عمومی)	برق	سوخت جامد (هیزم، زغال چوب و...)	سایر سوخت‌ها	اظهار نشده
نقاط شهری	۱۰۵۱۴۴	۱۴۶۶	۳۹	۴۱۲۹	۹۱۵۷۳	۵۲	۳۱	۱۶	۱۳۹
اردل.....	۲۹۷۶	۵۱	۰	۱۶۸	۲۷۵۷	۰	۰	۰	۰
بروجن.....	۲۰۹۷۰	۱۱	۰	۱۱۵	۲۰۸۰۴	۰	۰	۰	۳۹
شهرکرد.....	۶۳۷۱۴	۱۰۲۲	۳۰	۴۰۲۱	۵۸۴۷۵	۴۵	۱۵	۱۵	۹۰
فارسان.....	۱۱۳۴۷	۱۳۹	۵	۱۱۸	۱۱۰۷۴	۶	۰	۰	۵
کوه‌رنگ.....	۵۳۹	۱۵۵	۳	۳۶۳	۰	۱	۱۶	۱	۰
لردگان.....	۵۵۹۷	۸۷	۰	۴۴	۵۴۶۲	۰	۰	۰	۴

شهرستان	جمع	نفت سفید	گازوییل	گاز مایع	گاز طبیعی (شبکه عمومی)	برق	سوخت جامد (هیزم، زغال چوب و...)	سایر سوخت‌ها	اظهار نشده
نقاط روستایی	۱۹۰۱۳	۲۶۱۰۵	۱۸۱	۱۵۱۴۴	۳۷۶۳۹	۵۱	۹۰۰۱	۱۱۶	۶۱
اردل.....	۱۱۴۹۷	۶۲۴۰	۵	۲۸۵۲	۱۹	۱۹	۲۳۶۲	۰	۰
بروجن.....	۶۹۹۲	۱۲۲۸	۴	۸۹۴	۴۸۳۶	۰	۳۱	۰	۰
شهرکرد.....	۲۷۵۵۰	۶۱۱۳	۲۹	۵۹۲۰	۱۵۳۹۵	۰	۶۳	۱۰	۲۰
فارسان.....	۸۵۳۱	۶۶۱	۶	۱۲۰	۷۷۰۴	۵	۴	۵	۲۵
کوه‌رنگ.....	۵۴۴۱	۲۶۹۰	۷	۶۳۵	۰	۱۲	۲۰۶۰	۳۳	۳
لردگان.....	۲۹۰۰۲	۹۱۷۴	۱۳۰	۵۴۲۳	۹۶۸۵	۲۳	۴۴۸۸	۶۷	۱۳

۲۶-۳- برآورد خانوارهای معمولی ساکن و گروهی استان چهارمحال و بختیاری بر حسب عمده‌ترین منبع تأمین آب مصرفی برای آشامیدن به تفکیک شهرستان - ۱۳۸۵

شهرستان	جمع	شبکه عمومی آبرسانی شهر یا آبادی	چاه، چشمه، قنات و آب انبار بهسازی شده	چاه، چشمه، قنات و آب انبار بهسازی نشده
استان	۱۹۴۱۵۷	۱۸۶۳۹۵	۲۸۴۱	۳۴۴۹
اردل.....	۱۴۴۷۳	۱۳۵۷۴	۱۷۸	۴۹۷
بروجن.....	۲۷۹۶۲	۲۷۶۸۶	۱۶۸	۰
شهرکرد.....	۹۱۲۶۴	۹۰۷۴۹	۲۳۳	۳۷
فارسان.....	۱۹۸۷۸	۱۹۶۲۴	۴۳	۱۵۲
کوه‌رنگ.....	۵۹۸۰	۴۰۹۱	۶۹۸	۱۰۸۸
لردگان.....	۳۴۶۰۰	۳۰۶۷۰	۱۵۲۱	۱۶۷۵

۲۶-۳- برآورد خانوارهای معمولی ساکن و گروهی استان چهارمحال و بختیاری بر حسب عمده‌ترین منبع تأمین آب مصرفی برای آشامیدن به تفکیک شهرستان - ۱۳۸۵ (دنباله)

شهرستان	تانکر (ثابت و سیار)	آب بسته‌بندی شده (بطری، گالن و...)	رودخانه، برکه، جویبار، آب باران و...	سایر	اظهار نشده
استان	۹۰۶	۴۱	۱۱۲	۷۲	۳۴۲
اردل	۲۰۹	۰	۰	۰	۱۵
بروجن	۴	۱۰	۰	۱۶	۷۸
شهرکرد	۵۵	۳۱	۰	۲۹	۱۲۹
فارسان	۹	۰	۰	۰	۴۹
کوهرنگ	۵۷	۰	۳۶	۳	۸
لردگان	۵۷۱	۰	۷۶	۲۴	۶۳

شهرستان	جمع	شبکه عمومی آبرسانی شهر یا آبادی	چاه، چشمه، قنات و آب انبار بهسازی شده	چاه، چشمه، قنات و آب انبار بهسازی نشده
نقاط شهری	۱۰۵۱۴۴	۱۰۴۵۷۷	۲۲۶	۱۶
اردل	۲۹۷۶	۲۹۶۱	۶	۰
بروجن	۲۰۹۷۰	۲۰۸۷۶	۰	۰
شهرکرد	۶۳۷۱۴	۶۳۲۹۰	۲۱۴	۱۵
فارسان	۱۱۳۴۷	۱۱۳۳۲	۵	۰
کوهرنگ	۵۳۹	۵۳۵	۱	۱
لردگان	۵۵۹۷	۵۵۸۳	۰	۰

شهرستان	تانکر (ثابت و سیار)	آب بسته‌بندی شده (بطری، گالن و...)	رودخانه، برکه، جویبار، آب باران و...	سایر	اظهار نشده
نقاط شهری	۵۲	۳۸	۰	۴۵	۱۹۰
اردل	۷	۰	۰	۰	۳
بروجن	۰	۷	۰	۱۶	۷۰
شهرکرد	۴۵	۳۱	۰	۲۹	۹۰
فارسان	۰	۰	۰	۰	۱۰
کوهرنگ	۰	۰	۰	۰	۲
لردگان	۰	۰	۰	۰	۱۴

۲۶-۳- برآورد خانوارهای معمولی ساکن و گروهی استان چهارمحال و بختیاری بر حسب عمده‌ترین منبع تأمین آب مصرفی برای آشامیدن به تفکیک شهرستان - ۱۳۸۵ (دنباله)

شهرستان	جمع	شبکه عمومی آبرسانی شهر یا آبادی	چاه، چشمه، قنات و آب انبار بهسازی شده	چاه، چشمه، قنات و آب انبار بهسازی نشده
نقاط روستایی	۱۹۰۱۳	۱۱۱۱۱	۲۶۱۵	۳۴۳۳
اردل.....	۱۱۴۹۷	۱۰۶۱۴	۱۷۲	۴۹۷
بروجن.....	۶۹۹۲	۶۸۱۰	۱۶۸	۰
شهرکرد.....	۲۷۵۵۰	۲۷۴۵۹	۲۰	۲۲
فارسان.....	۸۵۳۱	۸۲۹۲	۳۸	۱۵۲
کوهرنگ.....	۵۴۴۱	۳۵۵۶	۶۹۷	۱۰۸۷
لردگان.....	۲۹۰۰۲	۲۵۰۸۸	۱۵۲۱	۱۶۷۵

شهرستان	تانکر (ثابت و سیار)	آب بسته‌بندی شده (بطری، گالن و...)	رودخانه، برکه، جویبار، آب باران و...	سایر	اظهار نشده
نقاط روستایی	۱۵۴	۳	۱۱۲	۲۷	۱۵۲
اردل.....	۲۰۳	۰	۰	۰	۱۲
بروجن.....	۴	۳	۰	۰	۷
شهرکرد.....	۱۰	۰	۰	۰	۳۹
فارسان.....	۹	۰	۰	۰	۳۹
کوهرنگ.....	۵۷	۰	۳۶	۳	۶
لردگان.....	۵۷۱	۰	۷۶	۲۴	۴۸

۲۷-۳- برآورد خانوارهای معمولی ساکن و گروهی استان چهارمحال و بختیاری بر حسب عمده‌ترین منبع تأمین آب مصرفی برای پخت و پز به تفکیک شهرستان - ۱۳۸۵

شهرستان	جمع	شبکه عمومی آبرسانی شهر یا آبادی	چاه، چشمه، قنات و آب انبار بهسازی شده	چاه، چشمه، قنات و آب انبار بهسازی نشده
استان	۱۹۴۱۵۷	۱۱۶۳۱۷	۲۱۳۲	۳۴۷۹
اردل.....	۱۴۴۷۳	۱۳۵۳۹	۱۹۶	۴۸۴
بروجن.....	۲۷۹۶۲	۲۷۶۶۵	۱۶۸	۰
شهرکرد.....	۹۱۲۶۴	۹۰۷۱۴	۲۳۳	۳۷
فارسان.....	۱۹۸۷۸	۱۹۶۰۵	۴۳	۱۵۲
کوهرنگ.....	۵۹۸۰	۴۱۰۲	۶۸۴	۱۰۸۲
لردگان.....	۳۴۶۰۰	۳۰۵۹۱	۱۵۰۸	۱۷۲۴



۲۷-۳- برآورد خانوارهای معمولی ساکن و گروهی استان چهارمحال و بختیاری بر حسب عمده‌ترین منبع تأمین آب مصرفی برای پخت و پز به تفکیک شهرستان - ۱۳۸۵ (دنباله)

شهرستان	تانکر (ثابت و سیار)	آب بسته‌بندی شده (بطری، گالن و...)	رودخانه، برکه، جویبار، آب باران و...	سایر	اظهار نشده
استان	۹۱۱	.	۱۲۵	۵۶	۵۳۷
اردل	۲۰۹	.	۷	.	۳۸
بروجن	۴	.	.	.	۱۲۵
شهرکرد	۵۵	.	.	۲۹	۱۹۵
فارسان	۹	.	.	.	۶۹
کوهرنگ	۵۷	.	۴۲	۳	۱۰
لردگان	۵۷۶	.	۷۶	۲۴	۱۰۱

شهرستان	جمع	شبکه عمومی آبرسانی شهر یا آبادی	چاه، چشمه، قنات و آب انبار بهسازی شده	چاه، چشمه، قنات و آب انبار بهسازی نشده
نقاط شهری	۱۰۵۱۴۴	۱۰۴۴۹۱	۲۲۶	۱۶
اردل	۲۹۷۶	۲۹۴۳	۶	.
بروجن	۲۰۹۷۰	۲۰۸۶۲	.	.
شهرکرد	۶۳۷۱۴	۶۳۲۴۵	۲۱۴	۱۵
فارسان	۱۱۳۴۷	۱۱۳۱۸	۵	.
کوهرنگ	۵۳۹	۵۳۶	۱	۱
لردگان	۵۵۹۷	۵۵۸۷	.	.

شهرستان	تانکر (ثابت و سیار)	آب بسته‌بندی شده (بطری، گالن و...)	رودخانه، برکه، جویبار، آب باران و...	سایر	اظهار نشده
نقاط شهری	۵۲	.	.	۲۹	۳۳۰
اردل	۷	.	.	.	۲۱
بروجن	۱۰۸
شهرکرد	۴۵	.	.	۲۹	۱۶۶
فارسان	۲۴
کوهرنگ	۱
لردگان	۱۰



۲۷-۳- برآورد خانوارهای معمولی ساکن و گروهی استان چهارمحال و بختیاری بر حسب عمده‌ترین منبع تأمین آب مصرفی برای پخت و پز به تفکیک شهرستان - ۱۳۸۵ (دنباله)

شهرستان	جمع	شبکه عمومی آبرسانی شهر یا آبادی	چاه، چشمه، قنات و آب انبار بهسازی شده	چاه، چشمه، قنات و آب انبار بهسازی نشده
نقاط روستایی	۱۹۰۱۳	۸۱۷۲۶	۲۶۰۶	۳۴۶۳
اردل.....	۱۱۴۹۷	۱۰۵۹۷	۱۹۰	۴۸۴
بروجن.....	۶۹۹۲	۶۸۰۳	۱۶۸	۰
شهرکرد.....	۲۷۵۵۰	۲۷۴۶۹	۲۰	۲۲
فارسان.....	۸۵۳۱	۸۲۸۷	۳۸	۱۵۲
کوهرنگ.....	۵۴۴۱	۳۵۶۶	۶۸۳	۱۰۸۱
لردگان.....	۲۹۰۰۲	۲۵۰۰۴	۱۵۰۸	۱۷۲۴

شهرستان	تانکر (ثابت و سیار)	آب بسته‌بندی شده (بطری، گالن و...)	رودخانه، برکه، جویبار، آب باران و...	سایر	اظهار نشده
نقاط روستایی	۱۵۹	۰	۱۲۵	۲۷	۲۰۷
اردل.....	۲۰۳	۰	۷	۰	۱۷
بروجن.....	۴	۰	۰	۰	۱۷
شهرکرد.....	۱۰	۰	۰	۰	۲۹
فارسان.....	۹	۰	۰	۰	۴۴
کوهرنگ.....	۵۷	۰	۴۲	۳	۹
لردگان.....	۵۷۶	۰	۷۶	۲۴	۹۱

۲۸-۳- برآورد خانوارهای معمولی و گروهی استان چهارمحال و بختیاری ساکن در واحد مسکونی معمولی بر حسب نحوه تصرف محل سکونت به تفکیک شهرستان - ۱۳۸۵

شهرستان	جمع	ملکی عرصه و اعیان (زمین و بنا)	ملکی اعیان (بنا)	اجاره‌ای	در برابر خدمت	رایگان	سایر	اظهار نشده
استان	۱۹۴۱۵۴	۱۴۹۶۰۰	۱۴۸۵	۲۳۱۵۸	۱۸۷۶	۱۵۶۰۹	۱۵۶۲	۱۶۴
اردل.....	۱۴۴۷۳	۱۲۶۴۶	۱۴۹	۱۰۰۷	۸۷	۴۱۵	۱۱۵	۵۴
بروجن.....	۲۷۹۵۹	۲۱۴۴۰	۱۳۴	۳۴۴۶	۲۳۵	۲۲۶۳	۳۳۸	۱۰۳
شهرکرد.....	۹۱۲۶۴	۶۵۰۰۵	۶۹۰	۱۴۰۰۷	۱۲۰۸	۹۲۴۶	۷۴۵	۳۶۴
فارسان.....	۱۹۸۷۸	۱۴۶۸۳	۷۵	۲۲۹۳	۱۱۲	۲۳۶۵	۲۳۴	۱۱۶
کوهرنگ.....	۵۹۸۰	۵۳۵۸	۳۸	۳۰۵	۶۳	۱۶۴	۳۰	۲۲
لردگان.....	۳۴۶۰۰	۳۰۴۶۹	۳۹۹	۲۱۰۰	۱۷۰	۱۱۵۶	۱۰۱	۲۰۶



۲۸-۳- برآورد خانوارهای معمولی و گروهی استان چهارمحال و بختیاری ساکن در واحد مسکونی معمولی بر حسب نحوه تصرف محل سکونت به تفکیک شهرستان - ۱۳۸۵ (دنباله)

شهرستان	جمع	ملکی عرصه و اعیان (زمین و بنا)	ملکی اعیان (بنا)	اجاره‌ای	در برابر خدمت	رایگان	سایر	اظهار نشده
نقاط شهری	۱۰۵۱۴۱	۷۳۴۷۱	۷۲۸	۱۱۵۷۳	۱۴۹۸	۹۴۹۵	۹۶۱	۴۱۵
اردل	۲۹۷۶	۲۲۳۲	۲۶	۴۹۱	۵۹	۱۵۴	۳	۱۲
بروجن	۲۰۹۶۷	۱۵۶۷۴	۸۸	۲۹۹۰	۲۲۸	۱۶۰۷	۲۹۴	۸۷
شهرکرد	۶۳۷۱۴	۴۳۰۰۸	۵۶۲	۱۲۲۴۴	۹۵۲	۶۱۳۲	۵۶۰	۲۵۷
فارسان	۱۱۳۴۷	۷۹۲۷	۳۴	۱۷۷۸	۹۰	۱۳۷۷	۱۰۲	۴۰
کوهرنگ	۵۳۹	۴۱۶	۵	۶۷	۱۶	۲۷	۲	۶
لردگان	۵۵۹۷	۴۲۱۴	۱۴	۱۰۰۴	۱۵۳	۱۹۹	۰	۱۳

شهرستان	جمع	ملکی عرصه و اعیان (زمین و بنا)	ملکی اعیان (بنا)	اجاره‌ای	در برابر خدمت	رایگان	سایر	اظهار نشده
نقاط روستایی	۸۹۰۱۳	۷۶۱۲۹	۷۵۷	۴۵۸۴	۳۷۸	۶۱۱۵	۶۰۱	۴۴۹
اردل	۱۱۴۹۷	۱۰۴۱۴	۱۲۴	۵۱۶	۲۸	۲۶۱	۱۱۲	۴۲
بروجن	۶۹۹۲	۵۷۶۶	۴۶	۴۵۶	۸	۶۵۷	۴۴	۱۶
شهرکرد	۲۷۵۵۰	۲۱۹۹۷	۱۲۸	۱۷۶۳	۲۵۶	۳۱۱۴	۱۸۵	۱۰۷
فارسان	۸۵۳۱	۶۷۵۵	۴۱	۵۱۵	۲۲	۹۸۸	۱۳۲	۷۶
کوهرنگ	۵۴۴۱	۴۹۴۲	۳۳	۲۳۸	۴۷	۱۳۷	۲۸	۱۶
لردگان	۲۹۰۰۲	۲۶۲۵۵	۳۸۵	۱۰۹۶	۱۷	۹۵۷	۱۰۱	۱۹۳

۲۹-۳- برآورد خانوارهای معمولی و گروهی استان چهارمحال و بختیاری ساکن در واحد مسکونی معمولی بر حسب تعداد اتاق در اختیار به تفکیک شهرستان - ۱۳۸۵

شهرستان	جمع	کمتر از ۱ اتاق	۱ اتاق	۲ اتاق	۳ اتاق	۴ اتاق	۵ اتاق	۶ اتاق و بیش تر	اظهار نشده
استان	۱۹۴۱۵۴	۱۰۹	۲۲۴۳۲	۴۱۰۶۱	۵۵۱۸۶	۴۲۳۴۷	۲۱۷۹۲	۱۰۷۶۸	۴۵۹
اردل	۱۴۴۷۳	۵	۲۷۰۲	۳۴۰۸	۴۶۰۹	۲۶۵۸	۷۳۳	۳۳۳	۲۶
بروجن	۲۷۹۵۹	۴۲	۲۸۶۱	۵۰۸۹	۷۰۳۶	۶۷۱۰	۴۱۳۴	۲۰۲۰	۶۶
شهرکرد	۹۱۲۶۴	۸	۷۹۵۰	۱۷۳۰۱	۲۵۶۹۷	۲۲۱۸۱	۱۲۰۱۲	۵۸۹۴	۲۲۰
فارسان	۱۹۸۷۸	۲۲	۲۳۲۳	۳۷۰۳	۴۶۶۸	۴۵۳۳	۲۸۵۰	۱۷۱۸	۶۱
کوهرنگ	۵۹۸۰	۱۰	۱۴۹۹	۲۰۹۷	۱۴۹۰	۵۵۴	۲۴۲	۷۹	۱۰
لردگان	۳۴۶۰۰	۲۲	۵۰۹۸	۹۴۶۳	۱۱۶۸۵	۵۷۱۰	۱۸۲۱	۷۲۴	۷۶

۲۹-۳- برآورد خانوارهای معمولی و گروهی استان چهارمحال و بختیاری ساکن در واحد مسکونی معمولی بر حسب تعداد اتاق در اختیار به تفکیک شهرستان - ۱۳۸۵ (دنباله)

شهرستان	جمع	کمتر از اتاق ۱	اتاق ۱	اتاق ۲	اتاق ۳	اتاق ۴	اتاق ۵	۶ اتاق و بیش تر	اظهار نشده
نقاط شهری	۱۰۵۱۴۱	۴۰	۸۸۸۱	۲۰۱۲۰	۲۹۱۴۵	۲۵۰۷۷	۱۴۵۰۶	۷۱۴۰	۲۳۲
اردل.....	۲۹۷۶	۰	۲۵۵	۶۰۸	۱۱۴۹	۶۹۰	۱۶۷	۱۰۸	۰
بروجن.....	۲۰۹۶۷	۳۲	۱۹۲۱	۳۹۵۵	۵۲۳۷	۴۷۸۳	۳۳۵۲	۱۶۳۳	۵۵
شهرکرد.....	۶۳۷۱۴	۰	۴۸۵۹	۱۱۷۸۶	۱۷۶۱۴	۱۶۰۸۷	۸۹۳۳	۴۲۸۵	۱۴۹
فارسان.....	۱۱۳۴۷	۶	۱۲۱۵	۲۰۵۵	۲۷۲۷	۲۵۸۲	۱۷۴۶	۱۰۰۸	۱۰
کوهرنگ.....	۵۳۹	۲	۱۱۷	۱۸۴	۱۳۸	۶۷	۱۵	۹	۷
لردگان.....	۵۵۹۷	۰	۵۱۴	۱۵۳۲	۲۲۸۰	۸۷۰	۲۹۴	۹۷	۱۱

شهرستان	جمع	کمتر از اتاق ۱	اتاق ۱	اتاق ۲	اتاق ۳	اتاق ۴	اتاق ۵	۶ اتاق و بیش تر	اظهار نشده
نقاط روستایی	۱۹۰۱۳	۶۹	۱۳۵۵۱	۲۰۹۴۱	۲۶۰۴۱	۱۷۲۷۰	۷۲۸۶	۳۶۲۸	۲۲۷
اردل.....	۱۱۴۹۷	۵	۲۴۴۷	۲۸۰۰	۳۴۶۱	۱۹۶۹	۵۶۶	۲۲۵	۲۶
بروجن.....	۶۹۹۲	۱۰	۹۴۰	۱۱۳۴	۱۷۹۹	۱۹۲۸	۷۸۳	۳۸۷	۱۱
شهرکرد.....	۲۷۵۵۰	۸	۳۰۹۰	۵۵۱۵	۸۰۸۳	۶۰۹۴	۳۰۷۸	۱۶۰۹	۷۰
فارسان.....	۸۵۳۱	۱۶	۱۱۰۸	۱۶۴۸	۱۹۴۱	۱۹۵۲	۱۱۰۵	۷۱۰	۵۱
کوهرنگ.....	۵۴۴۱	۸	۱۳۸۲	۱۹۱۳	۱۳۵۲	۴۸۷	۲۲۷	۷۰	۳
لردگان.....	۲۹۰۰۲	۲۲	۴۵۸۴	۷۹۳۲	۹۴۰۵	۴۸۴۰	۱۵۲۸	۶۲۶	۶۶

۳۰-۳- برآورد واحدهای مسکونی معمولی استان چهارمحال و بختیاری بر حسب سال اتمام بنا به تفکیک شهرستان - ۱۳۸۵

شهرستان	جمع	سال ۱۳۸۵	سال ۱۳۸۴	سال ۱۳۸۳	سال ۱۳۸۲	سال ۱۳۸۱
استان	۱۶۷۵۸۱	۳۳۴۷	۵۲۳۴	۵۶۰۷	۵۲۶۰	۵۳۳۳
اردل.....	۱۲۰۳۹	۲۹۹	۴۱۵	۳۰۸	۳۶۲	۳۵۰
بروجن.....	۲۴۵۳۲	۴۷۶	۸۰۷	۷۹۹	۶۰۷	۶۹۳
شهرکرد.....	۸۰۲۱۶	۱۴۲۳	۲۱۲۲	۲۷۰۷	۲۴۴۱	۲۳۳۶
فارسان.....	۱۵۶۸۱	۳۰۶	۴۸۴	۴۸۷	۴۱۸	۴۹۷
کوهرنگ.....	۵۳۶۹	۸۵	۱۲۱	۱۳۲	۱۷۲	۲۰۸
لردگان.....	۲۹۷۵۱	۷۵۸	۱۲۸۴	۱۱۷۴	۱۲۶۰	۱۲۴۸



۳-۳۰- برآورد واحدهای مسکونی معمولی استان چهارمحال و بختیاری بر حسب سال اتمام بنا به تفکیک شهرستان - ۱۳۸۵ (دنباله)

شهرستان	سال ۱۳۸۰	سال ۱۳۷۵ تا ۱۳۷۹	سال ۱۳۶۵ تا ۱۳۷۴	سال ۱۳۵۵ تا ۱۳۶۴	قبل از سال ۱۳۵۵	اظهار نشده
استان	۹۹۸۷	۳۷۱۶۶	۴۴۷۹۹	۳۱۷۴۳	۱۸۴۴۷	۶۶۵
اردل	۷۹۹	۲۳۹۹	۳۵۸۷	۲۵۱۹	۹۷۶	۲۵
بروجن	۱۳۲۸	۴۴۴۸	۶۲۶۴	۵۳۰۳	۳۷۴۴	۶۳
شهرکرد	۴۲۹۸	۱۶۴۷۰	۲۱۶۵۹	۱۶۶۱۵	۹۷۷۸	۳۶۷
فارسان	۷۶۹	۳۱۵۱	۴۸۵۴	۲۹۱۲	۱۶۹۸	۱۰۴
کوهرنگ	۳۲۵	۱۳۴۴	۱۴۰۱	۸۵۶	۷۱۲	۱۲
لردگان	۲۴۶۹	۹۳۵۳	۷۰۳۴	۳۵۳۸	۱۵۳۸	۹۵

شهرستان	جمع	سال ۱۳۸۵	سال ۱۳۸۴	سال ۱۳۸۳	سال ۱۳۸۲	سال ۱۳۸۱
نقاط شهری	۹۳۰۹۵	۱۸۰۶	۲۸۸۳	۳۳۷۴	۲۹۵۷	۲۹۷۷
اردل	۲۷۴۳	۱۲۴	۱۱۳	۹۴	۸۹	۸۶
بروجن	۱۸۵۳۹	۳۳۷	۵۳۹	۶۷۳	۴۳۲	۵۳۹
شهرکرد	۵۷۱۷۶	۱۰۵۶	۱۶۶۱	۲۱۵۰	۱۹۷۹	۱۸۴۱
فارسان	۹۲۴۳	۱۶۵	۳۰۱	۲۷۰	۲۶۲	۲۷۱
کوهرنگ	۴۱۴	۱۸	۱۳	۹	۲۲	۳۴
لردگان	۴۹۸۰	۱۰۶	۲۵۶	۱۷۸	۱۷۳	۲۰۵

شهرستان	سال ۱۳۸۰	سال ۱۳۷۵ تا ۱۳۷۹	سال ۱۳۶۵ تا ۱۳۷۴	سال ۱۳۵۵ تا ۱۳۶۴	قبل از سال ۱۳۵۵	اظهار نشده
نقاط شهری	۵۵۴۸	۱۹۸۱۶	۲۵۸۱۸	۱۷۹۱۵	۹۵۱۴	۴۸۷
اردل	۱۵۵	۵۳۰	۷۲۰	۷۴۷	۷۴	۱۰
بروجن	۱۰۸۴	۳۳۸۱	۴۹۹۹	۳۶۴۷	۲۸۵۱	۵۸
شهرکرد	۳۳۸۹	۱۲۱۷۶	۱۵۷۹۶	۱۱۲۴۰	۵۵۲۸	۳۶۲
فارسان	۴۶۶	۱۹۳۲	۲۹۹۷	۱۶۸۱	۸۶۶	۳۲
کوهرنگ	۴۶	۱۲۱	۶۱	۶۴	۲۰	۶
لردگان	۴۰۹	۱۶۷۵	۱۲۴۵	۵۳۶	۱۷۴	۲۰

۳-۳۰- برآورد واحدهای مسکونی معمولی استان چهارمحال و بختیاری بر حسب سال اتمام بنا به تفکیک شهرستان - ۱۳۸۵
(دنباله)

شهرستان	جمع	سال ۱۳۸۵	سال ۱۳۸۴	سال ۱۳۸۳	سال ۱۳۸۲	سال ۱۳۸۱
نقاط روستایی	۷۴۴۹۳	۱۵۴۱	۲۳۵۱	۲۲۳۳	۲۳۰۳	۲۳۵۶
اردل	۹۲۹۶	۱۷۵	۳۰۲	۲۱۴	۲۷۳	۲۶۳
بروجن	۵۹۹۳	۱۳۹	۲۶۸	۱۲۷	۱۷۴	۱۵۵
شهرکرد	۲۳۰۴۰	۳۶۷	۴۶۱	۵۵۷	۴۶۳	۴۹۶
فارسان	۶۴۳۸	۱۴۱	۱۸۴	۲۱۷	۱۵۶	۲۲۶
کوهرنگ	۴۹۵۵	۶۷	۱۰۸	۱۲۳	۱۵۰	۱۷۴
لردگان	۲۴۷۷۱	۶۵۲	۱۰۲۷	۹۹۵	۱۰۸۷	۱۰۴۳

شهرستان	سال ۱۳۸۰	سال ۱۳۷۵ تا ۱۳۷۹	سال ۱۳۶۵ تا ۱۳۷۴	سال ۱۳۵۵ تا ۱۳۶۴	قبل از سال ۱۳۵۵	اظهار نشده
نقاط روستایی	۴۴۳۹	۱۷۳۵۰	۱۱۹۸۱	۱۳۸۲۸	۱۹۳۳	۱۷۸
اردل	۶۴۴	۱۸۶۸	۲۸۶۷	۱۷۷۲	۹۰۲	۱۵
بروجن	۲۴۴	۱۰۶۷	۱۲۶۵	۱۶۵۶	۸۹۳	۵
شهرکرد	۹۰۹	۴۲۹۴	۵۸۶۳	۵۳۷۵	۴۲۵۰	۵
فارسان	۳۰۳	۱۲۱۹	۱۸۵۷	۱۲۳۱	۸۳۲	۷۱
کوهرنگ	۲۷۹	۱۲۲۳	۱۳۴۰	۷۹۲	۶۹۲	۶
لردگان	۲۰۶۰	۷۶۷۸	۵۷۸۹	۳۰۰۱	۱۳۶۴	۷۶

۳-۳۱- برآورد واحدهای مسکونی استان چهارمحال و بختیاری معمولی بر حسب نوع اسکلت و مصالح عمده به کار رفته به تفکیک شهرستان - ۱۳۸۵

شهرستان	جمع	فلزی	بتن آرمه	سایر		
				جمع	آجر و آهن یا سنگ و آهن	آجر و چوب یا سنگ و چوب
استان	۱۶۷۵۸۸	۱۳۹۴۴	۲۹۳۴۲	۱۲۳۸۲۲	۷۰۴۲۸	۲۸۱۷۱۹
اردل	۱۲۰۳۹	۵۶۶	۳۰۲۷	۸۴۱۰	۳۰۴۱	۲۴۴۵
بروجن	۲۴۵۳۲	۳۵۴۴	۵۷۵۴	۱۵۰۹۱	۷۰۴۶	۴۵۲۵
شهرکرد	۸۰۲۱۶	۷۹۷۶	۱۳۶۹۲	۵۸۳۸۶	۳۹۱۴۱	۸۸۴۲
فارسان	۱۵۶۸۱	۹۸۴	۳۸۶۷	۱۰۷۸۲	۶۸۷۹	۱۸۱۰
کوهرنگ	۵۳۶۹	۱	۱۵۹	۵۱۷۱	۱۷۲۱	۲۴۰۰
لردگان	۲۹۷۵۱	۸۷۳	۲۸۴۳	۲۵۹۸۰	۱۲۵۹۹	۸۶۹۷

۳-۳۱- برآورد واحدهای مسکونی استان چهارمحال و بختیاری معمولی بر حسب نوع اسکلت و مصالح عمده به کار رفته به تفکیک شهرستان - ۱۳۸۵ (دنباله)

اظهار نشده	سایر					شهرستان
	سایر	خشت و گل	خشت و چوب	تمام چوب	تمام آجر یا سنگ و آجر	
۴۷۹	۴۱۸	۷۰۸۸	۱۰۵۴۱	۶۰	۳۱۸۹	استان.....
۳۶	۱۷	۱۲۳۳	۷۱۹	۰	۶۶۶	اردل.....
۱۴۳	۷۱	۱۲۰۶	۱۴۸۸	۸	۱۹۷	بروجن.....
۱۶۲	۱۶۶	۳۰۷۱	۵۰۷۵	۳۷	۸۹۷	شهرکرد.....
۴۸	۱۰	۴۶۲	۱۲۵۸	۲	۱۲۸	فارسان.....
۳۷	۱۵	۲۲۰	۳۶۳	۰	۶۴	کوهرنگ.....
۵۳	۱۴۰	۸۹۶	۱۶۳۷	۱۳	۱۲۳۶	لردگان.....

بلوک سیمانی (با هر نوع سقف)	سایر			بتن آرمه	فلزی	جمع	شهرستان
	آجر و چوب یا سنگ و چوب	آجر و آهن یا سنگ و آهن	جمع				
۱۷۴۲	۷۲۱۲	۴۴۷۹۷	۶۱۵۲۶	۲۰۶۶۵	۱۰۵۹۷	۹۳۰۹۵	نقاط شهری.....
۹۳	۳۴۷	۸۴۸	۱۴۰۸	۱۲۱۸	۱۱۰	۲۷۴۳	اردل.....
۳۹۱	۲۰۵۶	۵۹۳۲	۱۰۷۴۳	۴۷۰۲	۲۹۶۵	۱۸۵۳۹	بروجن.....
۸۲۰	۳۴۹۸	۲۹۶۶۴	۳۸۳۰۳	۱۱۸۳۶	۶۸۹۹	۵۷۱۷۶	شهرکرد.....
۱۷۶	۹۴۱	۴۹۸۳	۶۸۹۶	۱۹۱۹	۴۲۳	۹۲۴۳	فارسان.....
۵۶	۵۵	۲۱۷	۳۳۲	۶۳	۱	۴۱۴	کوهرنگ.....
۲۰۶	۳۱۶	۳۱۵۲	۳۸۴۵	۹۲۶	۱۹۷	۴۹۸۰	لردگان.....

اظهار نشده	سایر					شهرستان
	سایر	خشت و گل	خشت و چوب	تمام چوب	تمام آجر یا سنگ و آجر	
۳۰۷	۱۵۷	۲۸۶۹	۴۱۵۷	۳۲	۵۶۰	نقاط شهری.....
۶	۰	۵۷	۱۷	۰	۴۶	اردل.....
۱۲۹	۰	۱۱۰۴	۱۱۵۶	۰	۱۰۴	بروجن.....
۱۳۷	۱۵۶	۱۴۵۶	۲۳۱۲	۳۲	۳۶۵	شهرکرد.....
۵	۰	۲۱۹	۵۳۶	۰	۴۱	فارسان.....
۱۸	۱	۱	۲	۰	۰	کوهرنگ.....
۱۱	۰	۳۳	۱۳۴	۰	۴	لردگان.....



۳-۳۱- برآورد واحدهای مسکونی استان چهارمحال و بختیاری معمولی بر حسب نوع اسکلت و مصالح عمده به کار رفته به تفکیک شهرستان- ۱۳۸۵ (دنباله)

شهرستان	جمع	فلزی	بتن آرمه	سایر		
				جمع	آجر و آهن یا سنگ و آهن	آجر و چوب یا سنگ و چوب
نقاط روستایی.....	۷۴۴۹۳	۳۳۴۷	۱۶۷۷	۶۲۲۹۷	۲۵۶۳۱	۲۱۵۰۱
اردل.....	۹۲۹۶	۴۵۶	۱۸۰۹	۷۰۰۲	۲۱۹۲	۲۰۹۹
بروجن.....	۵۹۹۳	۵۷۹	۱۰۵۱	۴۳۵۱	۱۱۱۵	۲۴۶۹
شهرکرد.....	۲۳۰۴۰	۱۰۷۶	۱۸۵۶	۲۰۰۸۴	۹۴۷۷	۵۳۴۴
فارسان.....	۶۴۳۸	۵۶۱	۱۹۴۷	۳۸۸۷	۱۸۹۶	۸۶۹
کوهرنگ.....	۴۹۵۵	۰	۹۶	۴۸۳۹	۱۵۰۴	۲۳۴۵
لردگان.....	۲۴۷۷۱	۶۷۶	۱۹۱۷	۲۲۱۳۵	۹۴۴۷	۸۳۸۱

شهرستان	تمام آجر یا سنگ و آجر	تمام چوب	سایر		
			خشت و چوب	خشت و گل	سایر
نقاط روستایی.....	۲۶۲۹	۲۸	۶۳۸۴	۴۲۱۹	۲۶۱
اردل.....	۶۲۱	۰	۷۰۱	۱۱۷۶	۱۷
بروجن.....	۹۳	۸	۳۳۳	۱۰۳	۷۱
شهرکرد.....	۵۳۲	۵	۲۷۶۴	۱۶۱۵	۱۰
فارسان.....	۸۸	۲	۷۲۲	۲۴۳	۱۰
کوهرنگ.....	۶۴	۰	۳۶۱	۲۱۹	۱۴
لردگان.....	۱۲۳۲	۱۳	۱۵۰۳	۸۶۳	۱۴۰

۳-۳۲- واحدهای مسکونی معمولی استان چهارمحال و بختیاری بر حسب مساحت زیربنا به تفکیک شهرستان- ۱۳۸۵

شهرستان	جمع	۵۰ مترمربع و کمتر	۵۱-۷۵ مترمربع	۷۶-۸۰ مترمربع	۸۱-۱۰۰ مترمربع	۱۰۱-۱۵۰ مترمربع	۱۵۱-۲۰۰ مترمربع	۲۰۱-۳۰۰ مترمربع	۳۰۱-۵۰۰ مترمربع	۵۰۱ مترمربع و بیشتر
استان.....	۱۶۷۵۸۸	۷۰۳۹	۱۰۷۲۷	۱۰۴۹۹	۲۱۲۷۱	۵۲۴۴۱	۳۵۱۶۸	۱۸۶۸۴	۴۰۹۸	۶۶۱
اردل.....	۱۲۰۳۹	۶۹۳	۷۲۲	۱۰۴۷	۳۰۵۰	۴۴۵۶	۱۵۰۷	۴۴۵	۱۰۶	۱۳
بروجن.....	۲۴۵۳۲	۵۵۱	۱۰۷۸	۱۰۸۵	۳۸۹۸	۷۰۰۳	۵۷۶۹	۳۹۷۰	۹۷۱	۲۰۷
شهرکرد.....	۸۰۲۱۶	۲۵۱۸	۴۸۵۸	۴۲۶۵	۱۳۰۷۱	۲۵۶۶۰	۱۷۸۳۵	۹۷۶۸	۱۹۸۰	۲۶۱
فارسان.....	۱۵۶۸۱	۲۶۸	۵۸۸	۵۴۸	۲۰۱۴	۴۸۶۲	۳۹۰۷	۲۵۵۹	۷۹۶	۱۳۹
کوهرنگ.....	۵۳۶۹	۹۱۰	۹۷۵	۹۰۱	۱۰۴۶	۹۶۷	۳۶۷	۱۵۴	۴۱	۸
لردگان.....	۲۹۷۵۱	۲۰۹۹	۲۵۰۶	۲۶۵۳	۵۱۹۲	۹۴۹۳	۵۷۸۳	۱۷۸۸	۲۰۴	۳۳

۳-۳۲ واحدهای مسکونی معمولی استان چهارمحال و بختیاری بر حسب مساحت زیرینا به تفکیک شهرستان - ۱۳۸۵ (دنباله)

شهرستان	جمع	۵۰ مترمربع و کمتر	۵۱ - ۷۵ مترمربع	۷۶ - ۸۰ مترمربع	۸۱ - ۱۰۰ مترمربع	۱۰۱ - ۱۵۰ مترمربع	۱۵۱ - ۲۰۰ مترمربع	۲۰۱ - ۳۰۰ مترمربع	۳۰۱ - ۵۰۰ مترمربع	۵۰۱ مترمربع و بیش تر
نقاط شهری	۹۳۰۹۵	۲۰۲۵	۴۳۷۷	۳۶۵۱	۱۳۳۴۵	۲۸۷۰۵	۲۳۲۰۷	۱۴۲۹۳	۳۰۱۶	۴۷۶
اردل	۲۷۴۳	۵۹	۹۶	۱۱۰	۵۸۷	۱۱۸۷	۵۲۰	۱۴۶	۳۵	۳
بروجن	۱۸۵۳۹	۳۹۸	۷۷۷	۶۴۵	۲۴۱۱	۴۹۲۰	۴۷۴۰	۳۵۷۴	۸۸۰	۱۹۴
شهرکرد	۵۷۱۷۶	۱۳۵۰	۲۹۳۳	۲۳۹۹	۸۵۳۸	۱۸۱۵۲	۱۳۹۳۵	۸۱۲۱	۱۵۶۳	۱۸۵
فارسان	۹۲۴۳	۱۲۳	۳۵۰	۳۲۸	۱۲۶۶	۲۸۶۱	۲۳۱۶	۱۵۰۰	۴۲۴	۷۵
کوهرنگ	۴۱۴	۱۰	۳۶	۶۹	۱۱۹	۹۱	۴۶	۳۰	۱۰	۳
لردگان	۴۹۸۰	۸۵	۱۸۵	۱۰۰	۴۲۴	۱۴۹۴	۱۶۵۰	۹۲۲	۱۰۴	۱۶

شهرستان	جمع	۵۰ مترمربع و کمتر	۵۱ - ۷۵ مترمربع	۷۶ - ۸۰ مترمربع	۸۱ - ۱۰۰ مترمربع	۱۰۱ - ۱۵۰ مترمربع	۱۵۱ - ۲۰۰ مترمربع	۲۰۱ - ۳۰۰ مترمربع	۳۰۱ - ۵۰۰ مترمربع	۵۰۱ مترمربع و بیش تر
نقاط روستایی	۷۴۴۹۳	۵۰۱۴	۶۲۵۰	۶۸۴۸	۱۴۹۲۶	۲۳۷۳۶	۱۱۹۶۱	۴۳۹۱	۱۰۸۲	۱۸۵
اردل	۹۲۹۶	۶۳۴	۶۲۶	۹۳۷	۲۴۶۳	۳۲۶۹	۹۸۷	۲۹۹	۷۱	۱۰
بروجن	۵۹۹۳	۱۵۳	۳۰۱	۴۴۰	۱۴۸۷	۲۰۸۳	۱۰۲۹	۳۹۶	۹۱	۱۳
شهرکرد	۲۳۰۴۰	۱۱۶۸	۱۹۲۵	۱۸۶۶	۴۵۳۳	۷۵۰۸	۳۹۰۰	۱۶۴۷	۴۱۷	۷۶
فارسان	۶۴۳۸	۱۴۵	۲۳۸	۲۲۰	۷۴۸	۲۰۰۱	۱۵۹۱	۱۰۵۹	۳۷۲	۶۴
کوهرنگ	۴۹۵۵	۹۰۰	۹۳۹	۸۳۲	۹۲۷	۸۷۶	۳۲۱	۱۲۴	۳۱	۵
لردگان	۲۴۷۷۱	۲۰۱۴	۲۳۲۱	۲۵۵۳	۴۷۶۸	۷۹۹۹	۴۱۳۳	۸۶۶	۱۰۰	۱۷

۳-۳۳ برآورد واحدهای مسکونی معمولی استان چهارمحال و بختیاری بر حسب وضعیت توالیت و محل دفع فاضلاب توالیت واحد مسکونی به تفکیک شهرستان - ۱۳۸۵

شهرستان	جمع	دارای توالیت						فقد توالیت	
		جمع	شبکه عمومی فاضلاب	شبکه اختصاصی	چاه جذبی	مخزن ویژه فاضلاب (سپتیک تانک)	سایر		اظهاری نشده
استان	۱۶۷۵۱۹	۱۶۶۷۹۱	۵۴۰۹۴	۶۰۷	۱۰۹۵۱۲	۱۰۱۵	۷۷۰	۷۹۴	۷۹۷
اردل	۱۲۰۳۹	۱۲۰۰۴	۳۱	۱۳	۱۱۹۱۰	۵	۱۷	۲۸	۳۵
بروجن	۲۴۵۳۲	۲۴۵۲۵	۱۲۳۸۳	۱۸	۱۱۱۳۶	۸۳۳	۸۰	۷۵	۷
شهرکرد	۸۰۲۱۷	۸۰۱۹۹	۳۷۴۱۹	۵۲۷	۴۱۵۰۸	۸۲	۳۶۶	۲۹۸	۱۷
فارسان	۱۵۶۸۲	۱۵۶۷۹	۴۱۲۱	۲۱	۱۱۴۴۰	۴۱	۹	۴۸	۲
کوهرنگ	۵۲۶۹	۴۷۸۷	۹	۰	۴۵۲۹	۱۹	۱۰۱	۱۲۹	۵۸۲
لردگان	۲۹۷۴۹	۲۹۵۹۶	۱۳۱	۲۷	۲۸۹۸۹	۳۵	۱۹۷	۲۱۵	۱۵۵

۳-۳۳- برآورد واحدهای مسکونی معمولی استان چهارمحال و بختیاری بر حسب وضعیت توالیت و محل دفع فاضلاب توالیت واحد مسکونی به تفکیک شهرستان - ۱۳۸۵ (دنباله)

شهرستان	جمع	دارای توالیت							
		جمع	شبکه عمومی فاضلاب	شبکه اختصاصی	چاه جذبی	مخزن ویژه فاضلاب (سپتیک تانک)	سایر	اظهار نشده	
نقاط شهری	۹۳۰۹۵	۹۳۰۷۶	۵۲۵۱۸	۵۳۵	۳۱۱۹۰	۲۰۲	۱۳۱	۳۰۰	۱۹
اردل	۲۷۴۳	۲۷۴۳	۶	۰	۲۷۲۸	۰	۰	۹	۰
بروجن	۱۸۵۳۹	۱۸۵۳۹	۱۱۷۶۶	۱۷	۶۰۳۸	۶۴۸	۶	۶۴	۰
شهرکرد	۵۷۱۷۷	۵۷۱۵۹	۳۶۶۷۶	۴۹۱	۱۹۶۶۴	۳۱	۱۱۴	۱۸۴	۱۷
فارسان	۹۲۴۳	۹۲۴۱	۴۰۵۴	۲۱	۵۱۲۵	۱۹	۷	۱۵	۲
کوهرننگ	۴۱۴	۴۱۳	۳	۰	۳۸۳	۴	۵	۱۸	۱
لردگان	۴۹۸۰	۴۹۸۰	۱۳	۵	۴۹۵۲	۰	۰	۱۰	۰

شهرستان	جمع	دارای توالیت							
		جمع	شبکه عمومی فاضلاب	شبکه اختصاصی	چاه جذبی	مخزن ویژه فاضلاب (سپتیک تانک)	سایر	اظهار نشده	
نقاط روستایی	۷۴۴۹۴	۷۳۷۱۵	۱۵۷۶	۷۲	۷۰۶۲۲	۳۱۳	۶۳۹	۴۹۴	۷۷۸
اردل	۹۲۹۶	۹۲۶۱	۲۵	۱۳	۹۱۸۲	۵	۱۷	۱۹	۳۵
بروجن	۵۹۹۳	۵۹۸۶	۶۱۷	۱	۵۰۹۸	۱۸۵	۷۴	۱۱	۷
شهرکرد	۲۳۰۴۰	۲۳۰۴۰	۷۴۳	۳۶	۲۱۸۴۴	۵۱	۲۵۲	۱۱۴	۰
فارسان	۶۴۳۷	۶۴۳۸	۶۷	۰	۶۳۱۴	۲۱	۲	۳۳	۰
کوهرننگ	۴۹۵۵	۴۳۷۴	۶	۰	۴۱۴۶	۱۵	۹۶	۱۱۱	۵۸۱
لردگان	۲۴۷۷۰	۲۴۶۱۶	۱۱۸	۲۲	۲۴۰۳۸	۳۵	۱۹۷	۲۰۵	۱۵۵

۳-۳۴- برآورد واحدهای مسکونی معمولی استان چهارمحال و بختیاری بر حسب وضعیت آشپزخانه و محل دفع فاضلاب آشپزخانه واحد مسکونی به تفکیک شهرستان - ۱۳۸۵

شهرستان	جمع	دارای آشپزخانه							
		جمع	شبکه عمومی فاضلاب	شبکه اختصاصی	چاه جذبی	مخزن ویژه فاضلاب (سپتیک تانک)	محیط اطراف	سایر	
استان	۱۶۷۵۸۸	۱۴۷۳۸۴	۵۳۹۳۶	۵۵۱	۶۸۵۲۳	۹۸۴	۲۱۳۰۸	۱۸۲۳	۲۰۲۰۴
اردل	۱۲۰۳۹	۸۰۶۱	۳۱	۱۳	۵۳۳۰	۰	۲۵۹۸	۸۰	۳۹۷۸
بروجن	۲۴۵۳۳	۲۴۲۵۸	۱۲۳۷۴	۱۸	۹۹۴۹	۸۳۳	۹۴۹	۱۰۳	۲۷۴
شهرکرد	۸۰۲۱۷	۷۶۷۶۱	۳۷۲۹۹	۴۸۱	۲۸۱۸۴	۸۲	۹۵۶۹	۹۷۷	۳۴۵۵
فارسان	۱۵۶۸۰	۱۵۲۰۹	۴۱۸	۲۱	۵۱۱۵	۴۱	۵۸۴۱	۵۷	۴۷۲
کوهرننگ	۵۳۷۰	۱۸۹۴	۳	۰	۶۵۹	۱۶	۱۱۰۹	۹۹	۳۴۷۵
لردگان	۲۹۷۵۰	۲۱۲۰۱	۱۱۱	۱۸	۱۹۲۸۶	۱۳	۱۲۴۲	۵۰۷	۸۵۵۰



۳-۳۴- برآورد واحدهای مسکونی معمولی استان چهارمحال و بختیاری بر حسب وضعیت آشپزخانه و محل دفع فاضلاب آشپزخانه واحد مسکونی به تفکیک شهرستان - ۱۳۸۵ (دنباله)

شهرستان	جمع	دارای آشپزخانه								
		جمع	شبکه عمومی فاضلاب	شبکه اختصاصی	چاه جذبی	مخزن ویژه فاضلاب (سپتیک تانک)	محیط اطراف	سایر	اظهار نشده	فاقد آشپزخانه
نقاط شهری	۹۳۰۹۵	۹۱۳۴۴	۵۲۳۹۹	۴۸۸	۲۸۷۸۵	۷۰۲	۱۱۸۲	۶۲۱	۱۶۷	۱۷۵۱
اردل	۲۷۴۳	۲۶۲۶	۶	۰	۲۵۶۸	۰	۴۰	۳	۹	۱۱۷
بروجن	۱۸۵۳۹	۱۸۳۷۷	۱۱۷۵۷	۱۷	۵۹۰۴	۶۴۸	۸	۱۴	۲۹	۱۶۲
شهرکرد	۵۷۱۷۷	۵۶۰۳۸	۳۶۵۶۶	۴۴۵	۱۲۴۳۷	۳۱	۵۸۸۱	۵۷۴	۱۰۵	۱۱۳۸
فارسان	۹۲۴۲	۹۱۷۹	۴۰۵۴	۲۱	۲۹۶۷	۱۹	۲۰۹۳	۱۹	۵	۶۴
کوهرنگ	۴۱۴	۳۰۱	۳	۰	۱۱۶	۴	۱۵۸	۱۱	۹	۱۱۳
لردگان	۴۹۸۰	۴۸۲۴	۱۳	۵	۴۷۹۴	۰	۲	۰	۱۰	۱۵۶

شهرستان	جمع	دارای آشپزخانه								
		جمع	شبکه عمومی فاضلاب	شبکه اختصاصی	چاه جذبی	مخزن ویژه فاضلاب (سپتیک تانک)	محیط اطراف	سایر	اظهار نشده	فاقد آشپزخانه
نقاط روستایی ...	۷۴۴۹۲	۵۶۰۴۱	۱۵۳۷	۶۳	۳۹۷۳۸	۲۸۲	۱۳۱۲۶	۱۲۰۳	۹۱	۱۸۴۵۲
اردل	۹۲۹۶	۵۴۳۶	۲۵	۱۳	۲۷۶۳	۰	۲۵۵۸	۷۷	۰	۳۸۶۰
بروجن	۵۹۹۳	۵۸۸۱	۶۱۷	۱	۴۰۴۴	۱۸۵	۹۴۱	۸۹	۴	۱۱۲
شهرکرد	۲۳۰۳۹	۲۰۷۲۴	۷۳۳	۳۶	۱۵۷۴۷	۵۱	۳۶۸۸	۴۰۳	۶۵	۲۳۱۶
فارسان	۶۴۳۹	۶۰۳۰	۶۴	۰	۲۱۴۹	۲۱	۳۷۴۸	۳۹	۱۰	۴۰۸
کوهرنگ	۴۹۵۶	۱۵۹۳	۰	۰	۵۴۳	۱۲	۹۵۱	۸۸	۰	۳۳۶۲
لردگان	۲۴۷۷۲	۱۶۳۷۷	۹۸	۱۳	۱۴۴۹۳	۱۳	۱۲۴۱	۵۰۷	۱۳	۸۳۹۴

۳-۳۵- برآورد واحدهای مسکونی معمولی استان چهارمحال و بختیاری بر حسب محل دفع سایر فاضلاب‌های واحد مسکونی به تفکیک شهرستان - ۱۳۸۵

شهرستان	جمع	شبکه عمومی فاضلاب	شبکه اختصاصی	چاه جذبی	مخزن ویژه فاضلاب (سپتیک تانک)	محیط اطراف	سایر	اظهار نشده
استان	۱۶۷۵۸۸	۵۴۱۱۱	۶۰۷	۷۳۶۲۶	۱۰۱۵	۳۳۷۹۲	۳۷۹۱	۶۴۶
اردل	۱۲۰۳۹	۳۱	۱۳	۷۲۰۹	۵	۴۵۲۸	۲۱۲	۴۱
بروجن	۲۴۵۳۲	۱۲۳۸۳	۱۸	۹۸۷۸	۸۳۳	۱۲۲۳	۱۲۲	۷۵
شهرکرد	۸۰۲۱۵	۳۷۴۳۵	۵۲۷	۲۸۵۰۷	۸۲	۱۲۱۷۳	۱۲۷۶	۲۱۵
فارسان	۱۵۶۸۱	۴۱۲۱	۲۱	۲۹۹۶	۴۱	۸۱۷۴	۳۱۳	۱۵
کوهرنگ	۵۳۶۹	۹	۰	۶۹۶	۱۹	۳۷۷۳	۷۲۹	۱۴۳
لردگان	۲۹۷۵۱	۱۳۱	۲۷	۲۴۳۴۰	۳۵	۳۹۲۲	۱۱۳۹	۱۵۷

۳-۳۵- برآورد واحدهای مسکونی معمولی استان چهارمحال و بختیاری بر حسب محل دفع سایر فاضلاب‌های واحد مسکونی به تفکیک شهرستان - ۱۳۸۵ (دنباله)

شهرستان	جمع	شبکه عمومی فاضلاب	شبکه اختصاصی	چاه جذبی	مخزن ویژه فاضلاب (سپتیک تانک)	محیط اطراف	سایر	اظهار نشده
نقاط شهری.....	۹۳۰۹۷	۵۲۵۳۵	۵۳۵	۲۷۳۰۲	۷۰۲	۱۰۱۵۲	۹۱۵	۲۵۶
اردل.....	۲۷۴۳	۶	۰	۲۶۶۱	۰	۵۵	۱۲	۹
بروجن.....	۱۸۵۳۹	۱۱۷۶۶	۱۷	۶۰۳۸	۶۴۸	۰	۶	۶۴
شهرکرد.....	۵۷۱۷۶	۳۶۶۹۳	۴۹۱	۱۲۳۹۴	۳۱	۶۷۱۵	۷۰۲	۱۵۰
فارسان.....	۹۲۴۱	۴۰۵۴	۲۱	۱۱۹۲	۱۹	۳۸۰۷	۱۴۳	۵
کوهرنگ.....	۴۱۴	۳	۰	۶۷	۴	۲۷۲	۵۱	۱۷
لردگان.....	۴۹۸۰	۱۳	۵	۴۹۵۰	۰	۲	۰	۱۰

شهرستان	جمع	شبکه عمومی فاضلاب	شبکه اختصاصی	چاه جذبی	مخزن ویژه فاضلاب (سپتیک تانک)	محیط اطراف	سایر	اظهار نشده
نقاط روستایی.....	۷۴۴۹۳	۱۵۷۶	۷۲	۴۶۳۲۴	۳۱۳	۲۲۹۴۰	۲۱۷۷	۳۹۱
اردل.....	۹۲۹۵	۲۵	۱۳	۴۵۴۸	۵	۴۴۷۲	۲۰۰	۳۲
بروجن.....	۵۹۹۴	۶۱۷	۱	۳۸۴۰	۱۸۵	۱۲۲۳	۱۱۶	۱۲
شهرکرد.....	۲۳۰۴۰	۷۴۳	۳۶	۱۶۱۱۳	۵۱	۵۴۵۸	۵۷۴	۶۵
فارسان.....	۶۴۳۸	۶۷	۰	۱۸۰۴	۲۱	۴۳۶۶	۱۷۰	۱۰
کوهرنگ.....	۴۹۵۵	۶	۰	۶۲۹	۱۵	۳۵۰۱	۶۷۸	۱۲۶
لردگان.....	۲۴۷۷۰	۱۱۸	۲۲	۱۹۳۹۰	۳۵	۳۹۲۰	۱۱۳۹	۱۴۶

۳-۳۶- برآورد واحدهای مسکونی معمولی استان چهارمحال و بختیاری بر حسب امکانات و تسهیلات موجود در واحد مسکونی به تفکیک شهرستان - ۱۳۸۵

شهرستان	جمع	حداقل برق	حداقل تلفن ثابت	حداقل آب لوله‌کشی	حداقل گاز لوله‌کشی
استان.....	۱۶۷۵۸۱	۱۶۵۸۵۲	۱۴۱۲۹۵	۱۵۷۵۱۷	۱۲۱۱۷۷
اردل.....	۱۲۰۳۹	۱۱۶۵۷	۸۳۷۴	۱۰۶۹۹	۲۶۹۴
بروجن.....	۲۴۵۳۲	۲۴۴۲۰	۲۲۴۴۶	۲۳۹۰۹	۲۲۶۱۷
شهرکرد.....	۸۰۲۱۶	۸۰۱۳۱	۷۴۲۰۸	۷۸۵۱۶	۶۶۷۳۹
فارسان.....	۱۵۶۸۱	۱۵۶۶۰	۱۴۲۱۷	۱۵۲۱۹	۱۴۹۵۰
کوهرنگ.....	۵۳۶۹	۴۴۹۶	۲۱۰۱	۳۲۳۹	۶
لردگان.....	۲۹۷۵۱	۲۹۴۸۹	۱۹۹۴۹	۲۵۹۳۵	۱۴۱۷۱

۳-۳۶- برآورد واحدهای مسکونی معمولی استان چهارمحال و بختیاری بر حسب امکانات و تسهیلات موجود در واحد مسکونی به تفکیک شهرستان - ۱۳۸۵ (دنباله)

شهرستان	حداقل دستگاه حرارت مرکزی	حداقل دستگاه حرارت و برودت مرکزی	حداقل آشپزخانه	حداقل حمام	حداقل توالی	حداقل آب لوله کشی و برق
استان	۱۶۱۴	۲۳۹۸	۱۴۷۳۸۴	۱۴۰۸۶۰	۱۶۶۷۹۱	۱۵۶۹۸۱
اردل	۱۵	۰	۸۰۶۱	۷۶۷۹	۱۲۰۰۴	۱۰۵۲۹
بروجن	۵۹	۷۴	۲۴۲۵۸	۲۲۴۰۱	۲۴۵۲۵	۲۳۸۱۶
شهرکرد	۱۴۷۵	۲۲۲۶	۷۶۷۶۱	۷۳۸۵۷	۸۰۱۹۹	۷۸۴۳۱
فارسان	۱۴	۲۹	۱۵۲۰۹	۱۴۳۹۶	۱۵۶۷۹	۱۵۲۰۵
کوهرنگ	۱	۰	۱۸۹۴	۱۵۷۵	۴۷۸۷	۳۱۳۸
لردگان	۵۱	۶۹	۲۱۲۰۱	۲۰۹۵۲	۲۹۵۹۶	۲۵۸۶۲

شهرستان	حداقل آب لوله کشی، برق و تلفن ثابت	حداقل آب لوله کشی، حمام و توالی	حداقل آشپزخانه، حمام و توالی	حداقل آب لوله کشی، برق، تلفن ثابت و گاز لوله کشی	همه امکانات و تسهیلات ^(۱)	هیچ یک از امکانات و تسهیلات
استان	۱۳۸۸۲۱	۱۳۸۵۳۲	۱۳۵۸۹۹	۱۱۲۹۹۷	۴۷۷	۲۶۴
اردل	۸۰۲۴	۷۳۷۶	۶۷۵۲	۲۴۰۴	۰	۱۶
بروجن	۲۲۲۴۸	۲۲۲۴۷	۲۲۳۶۸	۲۰۸۰۳	۴۲	۰
شهرکرد	۷۳۵۲۱	۷۳۲۲۲	۷۲۷۶۷	۶۴۳۱۶	۴۱۳	۰
فارسان	۱۴۰۴۶	۱۴۱۷۵	۱۴۱۹۸	۱۳۷۸۲	۹	۰
کوهرنگ	۱۸۱۸	۱۳۵۳	۱۱۸۳	۶	۰	۲۴۰
لردگان	۱۹۱۶۴	۲۰۱۵۸	۱۸۶۳۳	۱۱۶۸۵	۱۳	۹

شهرستان	جمع	حداقل برق	حداقل تلفن ثابت	حداقل آب لوله کشی	حداقل گاز لوله کشی
نقاط شهری	۹۳۰۹۵	۹۲۹۵۲	۸۶۶۶۳	۹۱۰۵۴	۸۸۴۹۵
اردل	۲۷۴۳	۲۷۳۶	۲۴۲۴	۲۶۸۸	۲۶۵۶
بروجن	۱۸۵۳۹	۱۸۴۸۳	۱۷۳۰۵	۱۸۰۹۶	۱۸۴۷۱
شهرکرد	۵۷۱۷۶	۵۷۱۱۲	۵۳۷۰۶	۵۵۸۶۰	۵۳۴۱۱
فارسان	۹۲۴۳	۹۲۳۰	۸۶۳۳	۹۱۵۱	۹۰۶۵
کوهرنگ	۴۱۴	۴۱۱	۳۲۱	۳۷۵	۰
لردگان	۴۹۸۰	۴۹۸۰	۴۲۷۴	۴۸۸۴	۴۸۹۳

۳-۳۶- برآورد واحدهای مسکونی معمولی استان چهارمحال و بختیاری بر حسب امکانات و تسهیلات موجود در واحد مسکونی به تفکیک شهرستان - ۱۳۸۵ (دنباله)

شهرستان	حداقل دستگاه حرارت مرکزی	حداقل دستگاه حرارت و برودت مرکزی	حداقل آشپزخانه	حداقل حمام	حداقل توالیت	حداقل آب لوله کشی و برق
نقاط شهری	۱۵۲۵	۲۱۹۱	۹۱۳۴۴	۱۷۵۴۳	۹۳۰۷۶	۹۰۹۲۳
اردل	۱۲	۰	۲۶۲۶	۲۵۰۸	۲۷۴۳	۲۶۸۲
بروجن	۵۹	۷۴	۱۸۳۷۷	۱۷۱۵۴	۱۸۵۳۹	۱۸۰۴۹
شهرکرد	۱۴۴۲	۲۱۰۱	۵۶۰۳۸	۵۴۲۵۴	۵۷۱۵۹	۵۵۷۹۶
فارسان	۵	۵	۹۱۷۹	۸۶۴۲	۹۲۴۱	۹۱۴۰
کوهرنگ	۱	۰	۳۰۱	۲۶۰	۴۱۳	۳۷۲
لردگان	۶	۱۰	۴۸۲۴	۴۷۲۴	۴۹۸۰	۴۸۸۴

شهرستان	حداقل آب لوله کشی، برق و تلفن ثابت	حداقل آب لوله کشی، حمام و توالیت	حداقل آشپزخانه، حمام و توالیت	حداقل آب لوله کشی، برق، تلفن ثابت و گاز لوله کشی	همه امکانات و تسهیلات ^(۱)	هیچ یک از امکانات و تسهیلات
نقاط شهری	۱۵۹۳۷	۱۶۹۶۹	۱۶۱۹۴	۱۴۳۶۰	۴۳۵	۰
اردل	۲۴۰۹	۲۴۷۹	۲۴۸۸	۲۳۷۹	۰	۰
بروجن	۱۷۱۸۴	۱۷۰۸۳	۱۷۱۳۳	۱۷۱۷۸	۴۲	۰
شهرکرد	۵۳۲۰۸	۵۲۸۸۰	۵۳۷۴۰	۵۲۱۲۴	۳۹۳	۰
فارسان	۸۵۸۶	۸۵۹۴	۸۶۳۴	۸۴۸۱	۰	۰
کوهرنگ	۳۱۷	۲۴۸	۲۴۸	۳	۰	۰
لردگان	۴۲۳۳	۴۶۸۵	۴۶۵۰	۴۱۹۶	۰	۰

شهرستان	جمع	حداقل برق	حداقل تلفن ثابت	حداقل آب لوله کشی	حداقل گاز لوله کشی
نقاط روستایی	۷۴۴۹۳	۷۲۹۰۰	۵۴۶۳۲	۶۶۴۶۳	۳۲۶۸۲
اردل	۹۲۹۶	۸۹۲۱	۵۹۵۰	۸۰۱۱	۳۸
بروجن	۵۹۹۳	۵۹۳۷	۵۱۴۲	۵۸۱۳	۴۱۴۶
شهرکرد	۲۳۰۴۰	۲۳۰۱۹	۲۰۵۰۱	۲۲۶۵۶	۱۳۳۲۸
فارسان	۶۴۳۸	۶۴۲۹	۵۵۸۴	۶۰۶۹	۵۸۸۵
کوهرنگ	۴۹۵۵	۴۰۸۵	۱۷۸۰	۲۸۶۴	۶
لردگان	۲۴۷۷۱	۲۴۵۰۹	۱۵۶۷۵	۲۱۰۵۱	۹۲۷۸

۳-۳۶- برآورد واحدهای مسکونی معمولی استان چهارمحال و بختیاری بر حسب امکانات و تسهیلات موجود در واحد مسکونی به تفکیک شهرستان - ۱۳۸۵ (دنباله)

شهرستان	حداقل دستگاه حرارت مرکزی	حداقل دستگاه حرارت و برودت مرکزی	حداقل آشپزخانه	حداقل حمام	حداقل توالت	حداقل آب لوله‌کشی و برق
نقاط روستایی	۹۰	۲۰۷	۵۶۰۴۱	۵۳۳۱۷	۷۳۷۱۵	۶۶۰۵۸
اردل.....	۳	۰	۵۴۳۶	۵۱۷۱	۹۲۶۱	۷۸۴۷
بروجن.....	۰	۰	۵۸۸۱	۵۲۴۷	۵۹۸۶	۵۷۶۷
شهرکرد.....	۳۳	۱۲۵	۲۰۷۲۴	۱۹۶۰۳	۲۳۰۴۰	۲۲۶۳۵
فارسان.....	۹	۲۴	۶۰۳۰	۵۷۵۴	۶۴۳۸	۶۰۶۵
کوهرنگ.....	۰	۰	۱۵۹۳	۱۳۱۵	۴۳۷۴	۲۷۶۶
لردگان.....	۴۵	۵۸	۱۶۳۷۷	۱۶۲۲۸	۲۴۶۱۶	۲۰۹۷۸

شهرستان	حداقل آب لوله‌کشی، برق و تلفن ثابت	حداقل آب لوله‌کشی، حمام و توالت	حداقل آب لوله‌کشی، برق، تلفن ثابت و گاز لوله‌کشی	همه امکانات و تسهیلات ^(۱)	هیچ یک از امکانات و تسهیلات
نقاط روستایی	۵۲۸۸۴	۵۱۵۶۳	۴۹۰۰۶	۲۸۶۳۶	۲۶۴
اردل.....	۵۶۱۵	۴۸۹۷	۴۲۶۳	۲۶	۱۶
بروجن.....	۵۰۶۴	۵۱۶۴	۵۲۳۵	۳۶۲۵	۰
شهرکرد.....	۲۰۳۱۳	۱۹۳۴۳	۱۹۰۲۶	۱۲۱۹۲	۱۹
فارسان.....	۵۴۶۰	۵۵۸۲	۵۵۶۴	۵۳۰۰	۹
کوهرنگ.....	۱۵۰۱	۱۱۰۵	۹۳۵	۳	۲۴۰
لردگان.....	۱۴۹۳۱	۱۵۴۷۳	۱۳۹۸۲	۷۴۸۹	۹

(۱) شامل آب لوله‌کشی، برق و تلفن ثابت، گاز لوله‌کشی، دستگاه حرارت مرکزی، دستگاه حرارت و برودت مرکزی، آشپزخانه، حمام و توالت می‌باشد.

This document was created with Win2PDF available at <http://www.daneprairie.com>.
The unregistered version of Win2PDF is for evaluation or non-commercial use only.