

ریاست جمهوری
معاونت برنامه ریزی و نظارت راهبردی
مرکز آمار ایران

سرشماری عمومی نفوس و مسکن - ۱۳۸۵
نتایج کلی استان کهگیلویه و بویراحمد



نشانه‌های نشریات مرکز آمار ایران

-	آمار گردآوری نشده است.	□
...	آمار در دسترس نیست.	
X	ذاتاً یا عملاً وجود ندارد.	
XX	جمع و محاسبه غیر ممکن یا بی‌معنی است.	
//	رقم کمتر از نصف واحد است.	
	رقم (نسبت) ناچیز و قابل صرف نظر کردن است.	
*	رقم غیر قطعی است.	
**	رقم جنبه تخمینی دارد.	
⊙	به دلیل حفظ محرمانگی، رقم قابل انتشار نیست.	

اختلاف در سرجمع‌ها به علت سراسر کردن ارقام است. محاسبه نسبت‌ها و شاخص‌ها قبل از سراسر کردن ارقام صورت گرفته است.

سرشناسه : مرکز آمار ایران
 عنوان و نام پدیدآور : سرشماری عمومی نفوس و مسکن ۱۳۸۵ - نتایج کلی استان کهگیلویه و بویراحمد (۲۲-۶) / مرکز آمار ایران.
 مشخصات نشر : تهران: مرکز آمار ایران، دفتر ریاست، امور بین‌الملل و روابط عمومی، ۱۳۸۸.
 مشخصات ظاهری : ۱۱۱ ص: نقشه، جدول، نمودار.
 فروست : مرکز آمار ایران؛ ۴۳۵۷.
 شابک : ۴۰۰۰۰ ریال: ۹-۷۰۷-۳۶۵-۹۶۴-۹۷۸
 وضعیت فهرست نویسی: فیپا.
 موضوع : مسکن -- ایران -- کهگیلویه و بویراحمد -- آمار.
 موضوع : کهگیلویه و بویراحمد -- سرشماری، ۱۳۸۵.
 موضوع : کهگیلویه و بویراحمد -- جمعیت -- آمار.
 شناسه افزوده : مرکز آمار ایران. دفتر ریاست، امور بین‌الملل و روابط عمومی.
 رده‌بندی کنگره : الف ۹۴۱۳۸۵ ک ۹ ی ۴۵۷۰/۲ HA
 رده‌بندی دیویی : ۳۰۶/۶۰۹۵۵۶۲۳۰۲۱
 شماره کتابشناسی ملی : ۱۹۷۲۹۰۸

مرکز آمار ایران	
سرشماری عمومی نفوس و مسکن ۱۳۸۵ - نتایج کلی استان کهگیلویه و بویراحمد (۲۲-۶)	<input type="checkbox"/>
تاریخ انتشار: چاپ اول، بهمن ۱۳۸۸	<input type="checkbox"/>
شماره: ۳۰۰ نسخه	<input type="checkbox"/>
شماره مسلسل نشریات مرکز آمار ایران: ۴۳۵۷	<input type="checkbox"/>
ناشر: دفتر ریاست، امور بین‌الملل و روابط عمومی	<input type="checkbox"/>
قیمت: ۴۰۰۰۰ ریال	<input type="checkbox"/>
چاپ در چاپخانه مرکز آمار ایران	<input type="checkbox"/>

نقل قول از مطالب این کتاب با ذکر منبع بلامانع است.
 تهران، کد پستی ۱۴۱۴۶۶۳۱۱۱، خیابان دکتر فاطمی، خیابان رهی معیری، تلفن ۸۸۹۶۴۴۷۲
 دورنگار: ۸۸۹۶۴۴۷۲

URL: <http://www.amar.org.ir>
 E-mail: sci@sci.org.ir

شابک ۹۷۸-۹۶۴-۳۶۵-۷۰۷-۹
 ISBN ۹۷۸-۹۶۴-۳۶۵-۷۰۷-۹

پیشگفتار

سرشماری عمومی نفوس و مسکن در ایران به موجب قانون هر ده سال یکبار به اجرا در می‌آید. نخستین سرشماری عمومی نفوس و مسکن در سال ۱۳۳۵ به وسیله اداره آمار عمومی و سرشماری‌های بعدی در سال‌های ۱۳۴۵، ۱۳۵۵، ۱۳۶۵ و ۱۳۷۵ به وسیله مرکز آمار ایران انجام شد. سرشماری ۱۳۸۵، ششمین سرشماری عمومی نفوس و مسکن کشور است که در تاریخ ششم آبان ۱۳۸۵ در سراسر کشور به اجرا در آمد. سرشماری با ارائه یک تصویر کلی از اندازه، ساختار و ویژگی‌های جمعیت یکی از منابع اصلی برنامه‌ریزی در زمینه‌های اقتصادی، اجتماعی و فرهنگی به‌شمار آمده و با ترسیم وضعیت موجود، آگاهی‌های لازم برای تهیه برنامه‌های توسعه را در اختیار سیاستگذاران، برنامه‌ریزان و مسئولان کشور قرار می‌دهد. همچنین سرشماری عمومی نفوس و مسکن، با ارائه چارچوب‌های نمونه‌گیری لازم برای اجرای طرح‌های آمارگیری نمونه‌ای در حوزه‌های مربوط به جمعیت و خانوار، یکی از ارکان اصلی و زیربنایی نظام آماری کشور محسوب می‌شود. سرشماری ۱۳۸۵ دارای ویژگی‌هایی است که آن را از سرشماری‌های پیشین متمایز می‌کند. از نظر شیوه اندازه‌گیری صفات، سرشماری ۱۳۸۵ نخستین سرشماری کشور است که روش «سرشماری همراه با نمونه‌گیری» در آن پیاده شده است. ترکیب فنون نمونه‌گیری با عملیات سرشماری دیدگاهی است که امروزه در جهان گسترش قابل توجهی یافته است. استفاده از این شیوه موجب کاهش چشمگیر حجم فعالیت آمارگیری، صرفه‌جویی در هزینه‌ها و کاهش برخی از خطاهای غیر نمونه‌ای می‌شود. در عین حال استفاده از این روش محدودیت‌هایی را نیز به همراه دارد که عدم امکان برآورد برخی صفات در سطوح جغرافیایی کوچک و نیز محدود ساختن طبقه‌بندی صفات در جدول‌های تقاطعی از جمله آن‌ها است.

در سرشماری ۱۳۸۵ علاوه بر بررسی برخی موضوعات جدید نسبت به سرشماری‌های گذشته، تغییراتی در تعریف برخی مفاهیم و نحوه طبقه‌بندی موضوعات ایجاد شده است. مورد قابل اشاره در این راستا تغییر در تعریف مفهوم «شاغل» است که به دلیل ارائه تعاریف و دیدگاه‌های جدید از سوی «سازمان بین‌المللی کار»^(۱) صورت پذیرفته است. کوشش بر آن بوده است که موضوع «وضع فعالیت» در سرشماری حاضر به‌گونه‌ای بررسی شود که نوعی هماهنگی و هم‌شکلی - در حد مقدمات و محدودیت‌های سرشماری - بین سرشماری و طرح‌های نمونه‌ای در حوزه فعالیت‌های اقتصادی، اشتغال و بیکاری رعایت شود. روشن است که به دلیل محدودیت‌های ذاتی سرشماری، امکان ایجاد هماهنگی کامل بین سرشماری و طرح‌های نمونه‌ای در این مورد وجود ندارد و وجود تفاوت بین شاخص‌های به دست آمده از سرشماری و طرح‌های نمونه‌ای اجتناب‌ناپذیر است.

ویژگی دیگر سرشماری ۱۳۸۵ استفاده از روش «تشخیص هوشمند نویسه‌ها»^(۲) در استخراج اطلاعات سرشماری است. استفاده از این روش - که شامل تصویربرداری مستقیم از پرسشنامه‌ها و تبدیل تصاویر به داده‌ها است - مزایایی در بر دارد که کاهش خطای داده‌آمایی از مهم‌ترین آن‌ها است.

با توجه به استفاده از روش سرشماری همراه با نمونه‌گیری، صفاتی که در سرشماری حاضر بررسی شده‌اند به دو دسته تقسیم می‌شوند: صفاتی که در کل جمعیت بررسی شده‌اند (صفات عمومی) و صفاتی که فقط در جمعیت نمونه مورد مطالعه قرار گرفته‌اند (صفات تفصیلی). اندازه صفات تفصیلی در کل جمعیت با توجه به روش‌های وزن‌دهی برآورد شده است. در جدول‌هایی که از تقاطع صفات عمومی با هم حاصل شده‌اند، جامعه جدول و توزیع‌های حاشیه‌ای مشابه، یکسان است. همچنین در جدول‌های حاصل از تقاطع صفات تفصیلی با یکدیگر، سازگاری در جامعه جدول و توزیع‌های حاشیه‌ای وجود دارد. اما در مقایسه جدول‌های عمومی (شامل صفات سرشماری شده) با جدول‌های تفصیلی (شامل حداقل یک صفت نمونه‌گیری شده) در موضوعات یکسان، جامعه جدول و به تبع آن توزیع‌های حاشیه‌ای یکسان نمی‌باشد. این تفاوت‌ها

مربوط به استفاده از فن نمونه‌گیری و برآورد صفات بوده و از طرف مرکز آمار ایران کنترل و تأیید شده است. همچنین فقط در جدول‌های تفصیلی، ممکن است مجموع اعداد در سطرها یا ستون‌ها با سطر جمع یا ستون جمع چند واحد اختلاف داشته باشد. این اختلاف به دلیل اعمال ضرایب برآورد و گردکردن اعداد بوده و مورد توجه و تأیید قرار گرفته است.

دست‌آورد این سرشماری، فراهم آمدن اطلاعات وسیعی است که در قالب جدول‌های متعدد و به تناسب نیاز در سطوح جغرافیایی معین قابل ارائه است. گزیده‌ای از مهم‌ترین این اطلاعات در قالب نشریات سرشماری، به شیوه‌های مکتوب و الکترونیک عرضه شده و دیگر اطلاعات مورد نیاز بر حسب تقاضای کاربران از طریق واحد اطلاع‌رسانی مرکز آمار ایران در اختیار استفاده‌کنندگان قرار خواهد گرفت.

بدین ترتیب نتایج این سرشماری در قالب یک عنوان نشریه گزیده نتایج، یک عنوان نشریه نتایج کلی، یک عنوان نشریه نتایج تفصیلی در سطح کل کشور، ۳۰ عنوان نشریه نتایج کلی استان‌ها، ۳۰ عنوان نشریه نتایج تفصیلی استان‌ها و ۳۳۶ عنوان نشریه نتایج تفصیلی شهرستان‌ها در یک قالب و با جدول‌های یکسان به صورت مکتوب منتشر می‌شود. علاوه بر این، یک عنوان نشریه شهرهای کشور و یک عنوان نشریه نتایج شهر تهران از جمله نشریات این سرشماری خواهد بود.

همگام با توسعه فناوری‌های اطلاعاتی و ارتباطی و به منظور تسهیل دسترسی عموم به اطلاعات ارزشمند سرشماری عمومی نفوس و مسکن ۱۳۸۵، از اردیبهشت‌ماه ۱۳۸۶ پس از تأیید فایل سرشماری نتایج آن در سطوح مختلف جغرافیایی به تدریج از طریق وب‌گاه سرشماری عمومی نفوس و مسکن ۱۳۸۵ در درگاه ملی آمار، اطلاع‌رسانی شده است. علاوه بر تمامی نشریات فوق‌الذکر، مجموعه اطلاعات نتایج این سرشماری در قالب نتایج تفصیلی به تفکیک شهرستان‌ها نیز تهیه و در قالب لوح فشرده نوری عرضه خواهد شد. همچنین نسخه الکترونیک تمامی نشریات مزبور در درگاه ملی آمار، پیوند ارتباطی پایگاه اطلاعاتی نشریات و وب‌گاه ویژه سرشماری عمومی نفوس و مسکن ۱۳۸۵ به نشانی اینترنتی www.amar.org.ir در دسترس عموم کاربران است.

همکاری‌های ارزنده مردم شریف ایران و همراهی مؤثر سازمان‌های شرکت‌کننده در اجرای سرشماری به‌طور قطع، نقشی اساسی در اجرای موفق سرشماری داشته است. مرکز آمار ایران به این وسیله مراتب سپاس خود را به محضر ملت بزرگ ایران و تمامی افراد و سازمان‌هایی که در اجرای سرشماری مشارکت داشته‌اند، تقدیم می‌دارد.

من ... التوفیق

محمد مدد

رئیس مرکز آمار ایران

فهرست مندرجات

صفحه

عنوان

۱۳	تعاریف و مفاهیم.....
۲۴	شاخص‌های به کار رفته در این نشریه.....
۲۷	طرح نمونه‌گیری.....
۲۹	گزیده یافته‌ها.....

فصل اول: جدول‌های استان

۳۵	۱-۱- مشخصات عمومی شهرستان‌های استان بر اساس تقسیمات کشوری- ۱۳۸۵.....
۳۵	۱-۲- گزیده شاخص‌های جمعیتی استان بر حسب نقاط شهری و روستایی طی سال‌های ۸۵- ۱۳۷۵.....
۳۶	۱-۳- جمعیت استان بر حسب جنس به تفکیک سن- ۱۳۸۵.....
۳۷	۱-۴- توزیع جمعیت استان در گروه‌های عمده سنی- ۱۳۸۵.....
۳۷	۱-۵- جمعیت ساکن در نقاط شهری استان بر حسب جنس به تفکیک سن- ۱۳۸۵.....
۳۸	۱-۶- توزیع جمعیت نقاط شهری استان در گروه‌های عمده سنی - ۱۳۸۵.....
۳۸	۱-۷- جمعیت ساکن در نقاط روستایی استان بر حسب جنس به تفکیک سن - ۱۳۸۵.....
۳۹	۱-۸- توزیع جمعیت نقاط روستایی استان در گروه‌های عمده سنی - ۱۳۸۵.....
۳۹	۱-۹- میانگین و میانه سنی جمعیت استان طی سال‌های ۸۵- ۱۳۷۵.....
۳۹	۱-۱۰- توزیع خانوارهای معمولی بر حسب تعداد افراد خانوار در نقاط شهری و روستایی استان - ۱۳۸۵.....
۴۰	۱-۱۱- درصد باسوادان در جمعیت ۶ ساله و بیش‌تر بر حسب جنس در نقاط شهری و روستایی استان - ۱۳۸۵.....
۴۰	۱-۱۲- توزیع مهاجران وارد شده به استان طی ۱۰ سال گذشته بر حسب آخرین محل اقامت قبلی و محل اقامت فعلی - ۱۳۸۵.....
۴۱	۱-۱۳- توزیع مهاجران وارد شده به استان طی ۱۰ سال گذشته بر حسب آخرین محل اقامت قبلی و محل اقامت فعلی - ۱۳۸۵.....
۴۱	۱-۱۴- توزیع مهاجران وارد شده به استان طی ۱۰ سال گذشته بر حسب مدت اقامت و ساکن در نقاط شهری و روستایی - ۱۳۸۵.....
۴۲	۱-۱۵- توزیع جمعیت ۱۰ ساله و بیش‌تر استان بر حسب وضع فعالیت در نقاط شهری و روستایی استان - ۱۳۸۵.....
۴۲	۱-۱۶- توزیع جمعیت فعال ۱۰ ساله و بیش‌تر بر حسب شاغل و بیکار در نقاط شهری و روستایی استان - ۱۳۸۵.....
۴۲	۱-۱۷- توزیع شاغلان ۱۰ ساله و بیش‌تر استان بر حسب سه بخش عمده فعالیت اقتصادی - ۱۳۸۵.....
۴۴	۱-۱۸- توزیع شاغلان ۱۰ ساله و بیش‌تر استان بر حسب بخش‌های عمومی و خصوصی - ۱۳۸۵.....
۴۴	۱-۱۹- توزیع واحدهای مسکونی معمولی استان بر حسب تعداد خانوار ساکن در آن‌ها - ۱۳۸۵.....
۴۴	۱-۲۰- خانوارهای گروهی و معمولی ساکن در واحدهای مسکونی معمولی بر حسب امکانات و تسهیلات مورد استفاده موجود در واحد مسکونی در نقاط شهری و روستایی استان - ۱۳۸۵.....
۴۵	۱-۲۱- توزیع خانوارهای معمولی ساکن و گروهی بر حسب نوع سوخت مصرفی برای پخت و پز، ایجاد گرما و تهیه آب گرم در نقاط شهری و روستایی - ۱۳۸۵.....

فصل دوم: اطلاعات تطبیقی سرشماری عمومی نفوس و مسکن ۸۵-۱۳۷۵

۴۹	۲-۱- جمعیت استان به تفکیک شهرستان طی سال‌های ۸۵-۱۳۷۵
۴۹	۲-۲- جمعیت نقاط شهری استان به تفکیک شهرستان طی سال‌های ۸۵-۱۳۷۵
۵۰	۲-۳- جمعیت نقاط روستایی استان به تفکیک شهرستان طی سال‌های ۸۵-۱۳۷۵
۵۱	۲-۴- میزان شهرنشینی استان به تفکیک شهرستان طی سال‌های ۸۵-۱۳۷۵
۵۱	۲-۵- نسبت جنسی استان به تفکیک شهرستان طی سال‌های ۸۵-۱۳۷۵
۵۱	۲-۶- متوسط بعد خانوار استان به تفکیک شهرستان طی سال‌های ۸۵-۱۳۷۵

فصل سوم: جدول‌های شهرستانی

۵۵	۳-۱- جمعیت استان کهگیلویه و بویراحمد بر حسب جنس در نقاط شهری و روستایی به تفکیک شهرستان - ۱۳۸۵
۵۵	۳-۲- جمعیت استان کهگیلویه و بویراحمد بر حسب سن و جنس به تفکیک شهرستان - ۱۳۸۵
۶۱	۳-۳- تعداد خانوارهای استان کهگیلویه و بویراحمد بر حسب نقاط شهری و روستایی به تفکیک شهرستان - ۱۳۸۵
۶۲	۳-۴- جمعیت استان کهگیلویه و بویراحمد بر حسب جنس و نوع خانوار به تفکیک شهرستان - ۱۳۸۵
۶۴	۳-۵- جمعیت ساکن استان کهگیلویه و بویراحمد بر حسب محل تولد به تفکیک شهرستان - ۱۳۸۵
	۳-۶- برآورد مهاجران وارد شده به استان کهگیلویه و بویراحمد طی ۱۰ ساله گذشته بر حسب شهرستان محل اقامت فعلی و محل اقامت قبلی - ۱۳۸۵
۶۴	۳-۷- مهاجران وارد شده به استان کهگیلویه و بویراحمد طی ۱۰ ساله گذشته بر حسب شهرستان محل اقامت و مدت اقامت - ۱۳۸۵
	۳-۸- برآورد مهاجران وارد شده به استان کهگیلویه و بویراحمد طی ۱۰ ساله گذشته بر حسب علت مهاجرت به تفکیک شهرستان - ۱۳۸۵
۶۷	۳-۹- جمعیت ۶ ساله و بیش‌تر استان کهگیلویه و بویراحمد بر حسب جنس، وضع سکونت و وضع سواد به تفکیک شهرستان - ۱۳۸۵
۷۱	۳-۱۰- برآورد جمعیت باسواد ۶ ساله و بیش‌تر استان کهگیلویه و بویراحمد بر حسب دوره‌های تحصیلی به تفکیک شهرستان - ۱۳۸۵
۷۳	۳-۱۱- جمعیت ۱۰ ساله و بیش‌تر استان کهگیلویه و بویراحمد بر حسب وضع فعالیت به تفکیک شهرستان - ۱۳۸۵
۷۴	۳-۱۲- برآورد شاغلان ۱۰ ساله و بیش‌تر استان کهگیلویه و بویراحمد بر حسب گروه‌های عمده فعالیت به تفکیک شهرستان - ۱۳۸۵
۷۸	۳-۱۳- برآورد شاغلان ۱۰ ساله و بیش‌تر استان کهگیلویه و بویراحمد بر حسب گروه‌های عمده شغلی به تفکیک شهرستان - ۱۳۸۵
۸۰	۳-۱۴- برآورد شاغلان ۱۰ ساله و بیش‌تر استان کهگیلویه و بویراحمد بر حسب وضع شغلی به تفکیک شهرستان - ۱۳۸۵
۸۱	۳-۱۵- جمعیت ۱۰ ساله و بیش‌تر استان کهگیلویه و بویراحمد بر حسب جنس و وضع زناشویی به تفکیک شهرستان - ۱۳۸۵
۸۳	۳-۱۶- جمعیت استان کهگیلویه و بویراحمد بر حسب نوع معلولیت به تفکیک شهرستان - ۱۳۸۵
۸۵	۳-۱۷- جمعیت معلول استان کهگیلویه و بویراحمد بر حسب تعداد موارد معلولیت به تفکیک شهرستان - ۱۳۸۵
۸۵	۳-۱۸- خانوارهای معمولی و گروهی استان کهگیلویه و بویراحمد بر حسب تعداد اعضای خانوار به تفکیک شهرستان - ۱۳۸۵
۸۷	۳-۱۹- خانوارهای معمولی استان کهگیلویه و بویراحمد بر حسب جنس سرپرست خانوار به تفکیک شهرستان - ۱۳۸۵
۸۷	۳-۲۰- خانوارهای معمولی و گروهی استان کهگیلویه و بویراحمد بر حسب تعداد افراد با سواد و بی‌سواد به تفکیک شهرستان - ۱۳۸۵
۸۹	۳-۲۱- خانوارهای معمولی ساکن و گروهی استان کهگیلویه و بویراحمد بر حسب نوع محل سکونت به تفکیک شهرستان - ۱۳۸۵
	۳-۲۲- برآورد خانوارهای معمولی ساکن استان کهگیلویه و بویراحمد بر حسب در اختیار داشتن موتور سیکلت، خودروی سبک، رایانه و استفاده از اینترنت به تفکیک شهرستان - ۱۳۸۵
۹۰	۳-۲۳- برآورد خانوارهای معمولی ساکن و گروهی استان کهگیلویه و بویراحمد بر حسب عمده‌ترین سوخت مصرفی برای ایجاد گرما به تفکیک شهرستان - ۱۳۸۵
۹۲	۳-۲۴- برآورد خانوارهای معمولی ساکن و گروهی استان کهگیلویه و بویراحمد بر حسب عمده‌ترین سوخت مصرفی برای پخت و پز به تفکیک شهرستان - ۱۳۸۵
۹۳	به تفکیک شهرستان - ۱۳۸۵

۳-۲۵	برآورد خانوارهای معمولی ساکن و گروهی استان کهگیلویه و بویراحمد بر حسب عمده‌ترین سوخت مصرفی برای تهیه آب گرم به تفکیک شهرستان - ۱۳۸۵	۹۴
۳-۲۶	برآورد خانوارهای معمولی ساکن و گروهی استان کهگیلویه و بویراحمد بر حسب عمده‌ترین منبع تأمین آب مصرفی برای آشامیدن به تفکیک شهرستان - ۱۳۸۵	۹۵
۳-۲۷	برآورد خانوارهای معمولی ساکن و گروهی استان کهگیلویه و بویراحمد بر حسب عمده‌ترین منبع تأمین آب مصرفی برای پخت و پز به تفکیک شهرستان - ۱۳۸۵	۹۷
۳-۲۸	برآورد خانوارهای معمولی و گروهی، ساکن در واحد مسکونی معمولی استان کهگیلویه و بویراحمد بر حسب نحوه تصرف محل سکونت به تفکیک شهرستان - ۱۳۸۵	۹۹
۳-۲۹	برآورد خانوارهای معمولی و گروهی ساکن، در واحد مسکونی معمولی استان کهگیلویه و بویراحمد بر حسب تعداد اتاق در اختیار به تفکیک شهرستان - ۱۳۸۵	۱۰۰
۳-۳۰	برآورد واحدهای مسکونی معمولی استان کهگیلویه و بویراحمد بر حسب سال اتمام بنا به تفکیک شهرستان - ۱۳۸۵	۱۰۱
۳-۳۱	برآورد واحدهای مسکونی معمولی استان کهگیلویه و بویراحمد بر حسب نوع اسکلت و مصالح عمده به کار رفته به تفکیک شهرستان - ۱۳۸۵	۱۰۲
۳-۳۲	واحدهای مسکونی معمولی استان کهگیلویه و بویراحمد بر حسب مساحت زیربنا به تفکیک شهرستان - ۱۳۸۵	۱۰۴
۳-۳۳	برآورد واحدهای مسکونی معمولی استان کهگیلویه و بویراحمد بر حسب وضعیت توالی و محل دفع فاضلاب توالی واحد مسکونی به تفکیک شهرستان - ۱۳۸۵	۱۰۵
۳-۳۴	برآورد واحدهای مسکونی معمولی استان کهگیلویه و بویراحمد بر حسب وضعیت آشپزخانه و محل دفع فاضلاب آشپزخانه واحد مسکونی به تفکیک شهرستان - ۱۳۸۵	۱۰۶
۳-۳۵	برآورد واحدهای مسکونی معمولی استان کهگیلویه و بویراحمد بر حسب محل دفع سایر فاضلاب‌های واحد مسکونی به تفکیک شهرستان - ۱۳۸۵	۱۰۷
۳-۳۶	برآورد واحدهای مسکونی معمولی استان کهگیلویه و بویراحمد بر حسب امکانات و تسهیلات موجود در واحد مسکونی به تفکیک شهرستان - ۱۳۸۵	۱۰۸

نمودارها

۳۶	۱- هرم سنی جمعیت استان - ۱۳۸۵
۴۰	۲- باسوادان در جمعیت ۶ ساله و بیش‌تر بر حسب جنس در نقاط شهری و روستایی - ۱۳۸۵
۴۲	۳- توزیع جمعیت فعال ۱۰ ساله و بیش‌تر استان بر حسب شاغل و بیکار در نقاط شهری و روستایی - ۱۳۸۵
۴۳	۴- توزیع شاغلان ۱۰ ساله و بیش‌تر استان بر حسب بخش‌های عمده اقتصادی در نقاط شهری و روستایی - ۱۳۸۵
۴۹	۵- جمعیت استان به تفکیک شهرستان - ۱۳۸۵
۵۰	۶- جمعیت نقاط شهری استان به تفکیک شهرستان - ۱۳۸۵
۵۰	۷- جمعیت نقاط روستایی استان به تفکیک شهرستان - ۱۳۸۵

نقشه‌ها

۱۰	۱- نقشه استان به تفکیک شهرستان - ۱۳۷۵
۱۱	۲- نقشه استان به تفکیک شهرستان - ۱۳۸۵





نقشه تقسیمات استان کهگیلویه و بویراحمد به تفکیک شهرستان سال ۱۳۷۵







علائم	
—	مرز استان
—	مرز شهرستان
⊙	مرکز استان
•	مرکز شهرستان

نقشه جمعیت و تقسیمات استان کهگیلویه و بویراحمد به تفکیک شهرستان سال ۱۳۸۵



نفر	
۳۰۰۰۰ - ۵۵۰۰۰	
۵۵۰۰۱ - ۱۵۰۰۰۰	
۱۵۰۰۰۱ - ۲۰۰۰۰۰	
۲۰۰۰۰۱ - ۲۲۰۰۰۰	

علائم	
	مرز استان
	مرز شهرستان
	مرکز استان
	مرکز شهرستان

تعاریف و مفاهیم به کار رفته در این نشریه

جمعیت (جامعه مورد سرشماری)

اعضای همه خانوارهای معمولی ساکن، مؤسسه‌ای و گروهی که اقامتگاه معمولی آنان در زمان سرشماری در ایران قرار دارد و نیز اعضای تمامی خانوارهای معمولی غیر ساکن کشور، جامعه مورد سرشماری را تشکیل می‌دهند. اعضای هیئت‌های سیاسی و سفارتخانه‌های خارجی در ایران و افراد خانوار آنان جزو جامعه مورد سرشماری محسوب نمی‌شوند، اما ایرانیان عضو هیئت‌های سیاسی و سفارتخانه‌های ایران در خارج از کشور و افراد خانوار آنان، جزو جامعه مورد سرشماری به حساب می‌آیند.

خانوار معمولی

خانوار معمولی از چند نفر تشکیل می‌شود که با هم در یک اقامتگاه مشترک زندگی می‌کنند و با یکدیگر هم‌خرج هستند و معمولاً با هم غذا می‌خورند. در مواردی خانوار معمولی می‌تواند یک نفره باشد.

خانوار معمولی ساکن

آن دسته از خانوارهای معمولی که در اقامتگاه ثابت (مکان‌های محل سکونت ساخته شده از مصالح سخت و نیز چادر ثابت، آلونک، کپر و...) سکونت دارد، "خانوار معمولی ساکن" نامیده می‌شود.

خانوار معمولی غیر ساکن

آن دسته از خانوارهای معمولی که در زمان سرشماری در اقامتگاه ثابتی سکونت ندارند، "خانوار معمولی غیر ساکن" نامیده می‌شوند. این دسته از خانوارها سه گروه زیر را در بر می‌گیرد:

- ۱- خانوارهایی که در زمان سرشماری در کوچ به سر می‌برند و یا در خارج شهرها و آبادی‌ها در سرپناه قابل حمل زندگی می‌کنند.
- ۲- خانوارهایی که در محل ثابتی زندگی نمی‌کنند و به طور مداوم محل زندگی خود را تغییر می‌دهند، مانند کولی‌ها.
- ۳- خانوارهایی که محل زندگی مشخصی ندارند و شب‌ها معمولاً در پارک‌ها، خرابه‌ها، زیرپل‌ها و... بیتوته می‌کنند.

خانوار گروهی^(۱)

مجموعه افرادی که تمام یا اغلب آنان به دلیل دارا بودن شرایط خاص (به‌طور عمده داشتن ویژگی مشترک) اقامتگاه مشترکی را برای سکونت خود انتخاب کرده‌اند و به طور مشترک امور زندگی در آن اقامتگاه را اداره می‌کنند خانوار گروهی نامیده می‌شوند.

(۱) در سرشماری عمومی نفوس و مسکن سال ۱۳۷۵ خانوارهای گروهی به عنوان بخشی از خانوارهای معمولی ساکن محسوب شده‌اند.

خانوار مؤسسه‌ای

مجموع افرادی که به دلیل داشتن هدف یا ویژگی‌های مشترک با هم در یک مؤسسه زندگی می‌کنند و آن مؤسسه بنا بر مجوز یا بر اساس مقررات و ضوابط معینی مسئولیت منزل دادن (ارائه محل سکونت همراه با خدمات و تسهیلات) به آنان را بر عهده دارد خانوار مؤسسه‌ای نامیده می‌شود نمونه‌های مشخصی از خانوارهای مؤسسه‌ای عبارتند از:

پادگان‌ها و پاسگاه‌های نظامی و انتظامی، خوابگاه‌های دانشجویی که تحت مدیریت یکی از دانشگاه‌ها اداره می‌شود بجز خوابگاه‌های متأهلین، آسایشگاه‌های روانی، خانه‌های سالمندان، شیرخوارگاه‌ها، آسایشگاه‌های معلولین، زندان‌ها و ندامتگاه‌ها، پانسیون‌ها و خوابگاه‌های دانش‌آموزی.

اقامتگاه معمولی

اقامتگاه معمولی خانوار، محلی است که خانوار در زمان سرشماری در آنجا زندگی می‌کند، مشروط بر اینکه اقامتگاه دیگری نداشته باشد. اقامتگاه معمولی آن دسته از خانوارهای معمولی ساکن که در زمان سرشماری بیش از یک اقامتگاه دارند، محلی است که بیش‌ترین مدت سال را در آنجا به‌سر می‌برند.

شهر (نقطه شهری)

منظور از شهر، هر یک از نقاطی است که دارای شهرداری باشد.

جمعیت غیر ساکن

منظور از جمعیت غیر ساکن در هر یک از محدوده‌های شهرستان، استان یا کشور، جمعیت تمامی خانوارهای معمولی غیر ساکنی است که در همان محدوده سرشماری شده‌اند.

سرپرست خانوار

منظور از "سرپرست خانوار"، عضوی از خانوار است که در خانوار به این عنوان شناخته می‌شود. سرپرست خانوار معمولاً مسئولیت تأمین تمام یا بخش عمده‌ای از هزینه‌های خانوار یا تصمیم‌گیری در مورد نحوه هزینه‌کردن درآمدهای خانوار را بر عهده دارد. سرپرست خانوار لزوماً مسن‌ترین عضو خانوار نیست و می‌تواند زن یا مرد باشد. بدیهی است که در خانوار یک‌نفره، همان شخص سرپرست خانوار است.

سن

منظور از سن، تعداد سال‌های کاملی است که از زمان تولد فرد گذشته است.

محل تولد

آبادی یا شهری است که در زمان تولد فرد اقامتگاه معمولی مادر او در آنجا قرار داشته است. ملاک تشخیص شهر یا آبادی بودن محل تولد، زمان تولد فرد می‌باشد.

مهاجران وارد شده

آن دسته از اعضای خانوارهای معمولی ساکن، گروهی و مؤسسه‌ای که شهر یا آبادی محل اقامت خود را در فاصله آبان ۱۳۷۵ تا آبان ۱۳۸۵ تغییر داده‌اند، مهاجر شناخته می‌شوند.

محل اقامت قبلی

منظور آخرین اقامتگاه معمولی مهاجران وارد شده طی سال‌های ۱۳۷۵ تا ۱۳۸۵ به هر شهر یا آبادی، قبل از مهاجرت است. شهرستان و استان محل اقامت قبلی بر اساس محدوده فعلی تقسیمات کشوری و وضعیت شهر یا آبادی بودن آن بر اساس وضعیت زمان ترک محل اقامت قبلی تعیین می‌شود.

مدت اقامت

منظور از مدت اقامت در همین شهر یا آبادی، مدت آخرین دوره اقامت پیوسته مختوم به زمان سرشماری فرد مهاجر در شهر یا آبادی محل سرشماری است.

علت مهاجرت

جستجوی کار: افرادی که قبل از ترک محل اقامت قبلی، بیکار بوده و برای جستجوی کار به شهر یا آبادی محل سرشماری وارد شده‌اند و همچنین افرادی که قبل از ترک محل اقامت قبلی بیکار بوده و برای اشتغال به کار مشخص، به شهر یا آبادی محل سرشماری وارد شده در جستجوی کار به حساب آمده‌اند.

جستجوی کار بهتر: افرادی که قبل از ترک محل اقامت قبلی، دارای کار بوده‌اند و به منظور جستجوی کار بهتر به شهر یا آبادی محل سرشماری وارد شده‌اند و همچنین افرادی که قبل از ترک محل اقامت قبلی دارای کار بوده و برای انتقال به کار مشخص بهتر به شهر یا آبادی محل سرشماری وارد شده‌اند. در جستجوی کار بهتر به حساب آمده‌اند.

انتقال شغلی: افرادی که به علت انتقال شغلی در مشاغل مزد و حقوق‌بگیری محل اقامت قبلی خود را تغییر داده‌اند و به شهر یا آبادی محل سرشماری وارد شده‌اند، در این گروه قرار می‌گیرند.

تحصیل: افرادی که محل اقامت قبلی خود را به منظور تحصیل در شهر یا آبادی محل سرشماری تغییر داده‌اند، در این گروه قرار می‌گیرند.

پایان تحصیل: افرادی که به علت پایان تحصیل، محل اقامت قبلی خود را تغییر داده و به شهر یا آبادی محل سرشماری وارد شده‌اند، در این گروه قرار می‌گیرند.

انجام خدمت وظیفه: افرادی که به منظور انجام خدمت وظیفه در شهر یا آبادی محل سرشماری، محل اقامت خود را تغییر داده‌اند، در این گروه قرار می‌گیرند.

پایان خدمت وظیفه: افرادی که به علت پایان خدمت وظیفه، محل اقامت قبلی خود را تغییر داده‌اند و به شهر یا آبادی محل سرشماری وارد شده‌اند، در این گروه قرار می‌گیرند.

پیروی از خانوار: افرادی که به پیروی از سایر اعضای خانوار محل اقامت خود را تغییر داده‌اند، در این گروه قرار می‌گیرند.

سایر: تغییر محل اقامت به علتی غیر از موارد مذکور، مانند شرایط آب و هوایی، استفاده از امکانات بهتر و زندانی شدن و... در این گروه قرار می‌گیرد.

در حال تحصیل

کسی در حال تحصیل تلقی می‌شود که طبق برنامه‌های "رسمی" آموزشی کشور جمهوری اسلامی ایران مشغول به تحصیل باشد. افرادی که در خارج از کشور به تحصیل اشتغال دارند و همچنین طلاب حوزه‌های علمیه و سوادآموزان نهضت سوادآموزی نیز در حال تحصیل محسوب می‌شوند.

باسواد

کسانی که می‌توانند به فارسی یا هر زبان دیگری متن ساده‌ای را بخوانند و بنویسند خواه مدرک رسمی داشته یا نداشته باشند، باسواد تلقی می‌شوند.

همه محصلان از جمله نوآموزان سال اول ابتدایی و سوادآموزان نهضت سوادآموزی نیز باسواد به حساب می‌آیند.

پایه، دوره یا مدرک تحصیلی

پایه، دوره یا مدرک تحصیلی برای افراد در حال تحصیل و افراد غیر محصل براساس سطوح، چارچوب‌ها و توصیه‌های طبقه‌بندی بین‌المللی سطوح آموزشی و رشته‌های تحصیلی (ISCED-۹۷)^(۱) و انطباق آن با نظام آموزشی کشور در گذشته و حال تنظیم شده است. مشروح مصادیق سطوح و دوره‌های تحصیلی در نشریه "طبقه‌بندی سطوح آموزشی و رشته‌های تحصیلی ایران بر اساس (ISCED-۹۷)" موجود است.

گروه عمده رشته تحصیلی

با بررسی رشته‌های تحصیلی موجود در نظام آموزشی کشور و انطباق آن‌ها با طبقه‌بندی بین‌المللی سطوح آموزشی و رشته‌های تحصیلی (ISCED-۹۷) به ۱۰ گروه بزرگ تقسیم شده است. هر یک از این گروه‌ها که در فهرست مزبور با یک عدد (کد) یک رقمی مشخص شده است گروه عمده رشته تحصیلی نامیده می‌شود.

کار

کار، آن دسته از فعالیت‌های اقتصادی (فکری یا بدنی) است که به منظور کسب درآمد (نقدی یا غیر نقدی) انجام شود و هدف آن تولید کالا یا ارائه خدمت باشد.

فعالیت افراد زیر نیز به عنوان مصادیق کار محسوب می‌شود:

- افرادی که بدون دریافت مزد در کسب و کار یکی از اعضای خانوار خود که با وی نسبت خویشاوندی دارند کار می‌کنند (کارکنان فامیلی بدون مزد).

- افرادی که در حال انجام خدمت وظیفه هستند.

- افرادی که خدمت در بسیج و مؤسسات خیریه شغل آنان محسوب شده و از این بابت مزد و حقوق دریافت می‌کنند.

- افرادی که به منظور کسب درآمد یا سود در محل سکونت کارهای خدماتی یا تولیدی نظیر قالی‌بافی، خیاطی، آرایشگری، تایپ، تدریس خصوصی، تعمیر وسایل برقی، نگهداری از کودک یا فرد سالخورده و... انجام می‌دهند.

- افرادی که برای تولید کالاهای با دوام به فعالیت‌هایی نظیر قالی‌بافی، گلیم‌بافی، حصیربافی، خیاطی و... برای مصرف خود یا خانوار خود مشغول هستند.

- افرادی که در حال ساختن، بازسازی یا تعمیر اساسی منزل خود هستند.

- افرادی که به عنوان کارآموز، کاری در ارتباط با فعالیت محل کارآموزی انجام می‌دهند، یعنی به طور مستقیم در تولید کالا یا خدمت سهیم هستند، اعم از آن که مزد یا حقوق دریافت کنند یا نه.

وضع فعالیت

در این سرشماری، وضع فعالیت افراد در ۷ روز پیش از مراجعه مأمور سرشماری مورد نظر بوده است. هر یک از افراد از این نظر و با توجه به تعریف کار، در یکی از گروه‌های زیر قرار می‌گیرند.

- شاغل:** فردی که مطابق با تعریف کار و مصادیق آن در ۷ روز پیش از مراجعه مأمور سرشماری حداقل یک ساعت کار کرده، هرچند در شغل معمولی خود کار نکرده باشد، شاغل محسوب می‌شود. علاوه بر این، افراد دارای شرایط زیر نیز شاغل به حساب می‌آیند:
- افرادی که دارای شغلی هستند ولی در ۷ روز پیش از مراجعه مأمور سرشماری حداقل یک ساعت کار نکرده‌اند.
 - افرادی که در فعالیتهای کشاورزی برای خود کار می‌کنند و به دلیل فصلی بودن کارشان در ۷ روز پیش از مراجعه مأمور سرشماری کار نکرده‌اند.
 - افرادی که به دلیل نوبتی بودن کارشان در ۷ روز پیش از مراجعه مأمور سرشماری سرکار خود نرفته‌اند.
 - افرادی که از سازمان محل کار خود بورسیه تحصیلی گرفته‌اند و مشغول به تحصیل هستند و به این دلیل در ۷ روز پیش از مراجعه مأمور سرشماری کار نکرده‌اند.
 - افرادی که به دلیل مرخصی، تعطیلات، بیماری و مسافرت و... در ۷ روز پیش از مراجعه مأمور سرشماری سرکار خود نرفته‌اند.
 - افرادی که به دلایلی نظیر تغییرات موقت سازمانی یا خرابی دستگاه‌ها و ماشین‌آلات، نداشتن مشتری یا سفارش کار به طور موقت سرکار خود نرفته‌اند.
 - افرادی که از کار خود معلق شده‌اند ولی پیوند رسمی شغلی دارند.

بیکار: افرادی که در ۷ روز پیش از مراجعه مأمور سرشماری حداقل یک ساعت کار نکرده‌اند و دارای شغلی نیز نبوده‌اند در صورت داشتن دو شرط زیر بیکار محسوب می‌شوند.

۱- در ۳۰ روز گذشته برای جستجوی کار، اقدامات مشخصی را نظیر ثبت نام یا پیگیری در مؤسسات کاریابی، پرس و جو از دوستان، تماس با کارفرمایان، مطالعه آگهی‌های استخدامی و... انجام داده باشند.

۲- آماده به کار باشند، یعنی طی یک دوره ۱۵ روزه شامل ۷ روز گذشته و ۷ روز آینده آمادگی شروع کار را داشته باشند. همچنین افراد دارای شرایط زیر بیکار محسوب شده‌اند:

- افرادی که در انتظار شروع کار جدید هستند، یعنی برای آنان کاری مهیا شده و قرار است در آینده به آن کار مشغول شوند و نیز آماده به کار (طبق تعریف) هستند.

- افرادی که در انتظار بازگشت به شغل قبلی و نیز آماده به کار (طبق تعریف) هستند. منظور از "در انتظار بازگشت به شغل قبلی" این است که فرد قبلاً دارای کار بوده و به دلایلی کار خود را از دست داده و پیوند رسمی شغلی ندارد ولی در انتظار بازگشت به شغل خود بسر می‌برد.

محصل: افرادی که شاغل یا بیکار نباشند و طبق برنامه‌های آموزش رسمی کشور در حال تحصیل بوده یا در خارج از کشور مشغول به تحصیل باشند محصل محسوب می‌شوند.

دارای درآمد بدون کار: کسانی که شاغل، بیکار و محصل محسوب نمی‌شوند و دارای درآمد حاصل از بازنشستگی، املاک و مستغلات، سود سهام، سپرده‌ها و... هستند، دارای درآمد بدون کار محسوب می‌شوند.

خانه‌دار: خانه‌دار به کسانی گفته می‌شود که شاغل، بیکار، محصل و دارای درآمد بدون کار به حساب نمی‌آیند و مشغول انجام وظایف خانه‌داری هستند.

سایر: کسانی که در هیچ‌یک از گروه‌های بالا قابل طبقه‌بندی نیستند، در گروه سایر قرار می‌گیرند.

شغل

نوع کاری است (مطابق با تعریف کار و مصادیق آن) که توسط فرد در طول ۷ روز گذشته انجام شده است. در مورد افرادی که دارای شغل بوده ولی در ۷ روز گذشته به دلایل مختلف کار نکرده‌اند، شغل نوع کاری است که توسط فرد در زمان اشتغال به کار انجام می‌شود.

گروه عمده شغلی

با بررسی مشاغل موجود در کشور و انطباق آن‌ها با طبقه‌بندی بین‌المللی مشاغل (ISCO-۸۸)^(۱)، تمامی مشاغل به ۱۰ گروه بزرگ تقسیم شده است. هر یک از این گروه‌ها که در فهرست مربوط با یک عدد (کد) یک رقمی مشخص شده است، گروه عمده شغلی نامیده می‌شود.

گروه عمده فعالیت

تمامی فعالیت‌های اقتصادی موجود در کشور با توجه به طبقه‌بندی بین‌المللی فعالیت‌های اقتصادی (ISIC, REV۳,۱)^(۲) در ۱۸ گروه بزرگ طبقه‌بندی شده است. هر یک از این گروه‌ها که در فهرست مربوط با یک حرف مشخص شده است، "گروه عمده فعالیت" به حساب می‌آید.

وضع شغلی

افراد شاغل از نظر وضع شغلی در یکی از گروه‌های زیر قرار می‌گیرند:

کارفرما: کسانی که برای انجام فعالیت‌های شغلی خود حداقل یک نفر مزد و حقوق‌بگیر در استخدام داشته باشند، کارفرما محسوب می‌شوند. کسانی که در انجام فعالیت‌های شغلی خود، فقط از کارکنان فامیلی بدون مزد استفاده می‌کنند و نیز افرادی که خود مزد و حقوق‌بگیر هستند، هر چند که یک یا چند نفر دیگر زیر نظر آنان به کار اشتغال داشته باشند، کارفرما شناخته نمی‌شوند.

کارکن مستقل: کسانی که برای انجام فعالیت‌های شغلی خود مزد و حقوق‌بگیری در استخدام نداشته باشند و خود نیز مزد و حقوق نمی‌گیرند، کارکن مستقل به حساب می‌آیند.

مزد و حقوق‌بگیر بخش عمومی: کسانی که در وزارتخانه‌ها، مؤسسات، سازمان‌ها و شرکت‌های دولتی و نهادهای انقلاب اسلامی و همچنین دیگر مؤسسات عمومی مانند شهرداری‌ها کار می‌کنند و در مقابل کاری که انجام می‌دهند مزد و حقوق (نقدی، غیر نقدی) دریافت می‌دارند، مزد و حقوق‌بگیر بخش عمومی تلقی می‌شوند.

مزد و حقوق‌بگیر بخش خصوصی: کسانی که با دریافت مزد و حقوق (نقدی، غیر نقدی) برای افراد یا مؤسسات خصوصی کار می‌کنند و همچنین مزد و حقوق‌بگیران بخش تعاونی، مزد و حقوق‌بگیر بخش خصوصی شناخته می‌شوند.

کارکن فامیلی بدون مزد: کسی که در کسب و کار یکی از اعضای خانوار خود که با وی نسبت خویشاوندی نیز دارد، کار می‌کند و از این بابت مزد و حقوق دریافت نمی‌کند، کارکن فامیلی بدون مزد به حساب می‌آید.

محل کار یا تحصیل

جمعیت شاغل یا محصل ۱۰ ساله و بیش‌تر و ساکن، از نظر وضعیت "محل کار یا تحصیل" نسبت به "محل اقامت" در یکی از دو گروه زیر قرار می‌گیرند.

همین شهر یا آبادی: افرادی که محل کار یا تحصیل آنان در شهر یا آبادی محل اقامت (محل سرشماری) است.

جای دیگر، شهر یا آبادی: افرادی که محل کار یا تحصیل آن‌ها در نقطه دیگر غیر از شهر یا آبادی محل اقامت (محل سرشماری) است.

وضع زناشویی

دارای همسر: زنان یا مردانی که عقد ازدواج بسته‌اند، اعم از اینکه در هنگام سرشماری با همسر خود زندگی مشترک داشته یا نداشته باشند دارای همسر محسوب می‌شوند.

بی‌همسر بر اثر فوت همسر: زنان یا مردانی که همسرشان فوت کرده است و تا زمان سرشماری مجدداً ازدواج نکرده‌اند بی‌همسر بر اثر فوت همسر شناخته می‌شوند.

بی‌همسر بر اثر طلاق: زنان یا مردانی که از همسر خود بر اثر طلاق جدا شده و تا زمان سرشماری مجدداً ازدواج نکرده‌اند، بی‌همسر بر اثر طلاق تلقی می‌شوند.

هرگز ازدواج نکرده: زنان یا مردانی که تا زمان سرشماری همسراختیار نکرده‌اند، هرگز ازدواج نکرده شناخته می‌شوند. زنان یا مردانی که نامزد شده ولی هنوز عقد نکرده‌اند، در این گروه قرار می‌گیرند.

معلولیت

در این سرشماری فقط برخی از انواع خاص معلولیت که تعاریف آن در زیر می‌آید بررسی شده‌اند:

نابینا: نابینا به کسی اطلاق می‌شود که به‌طور کلی دید هر دو چشم خود را از دست داده است، به طوری که حتی با استفاده از وسایل کمکی مانند عینک قادر به دیدن نمی‌باشد، یا اینکه دید وی به حدی است که فقط می‌تواند وجود نور را در محیط درک کند ولی قادر به تشخیص حرکت اجسام در فاصله بیش از یک متری خود نیست.

ناشنوا: ناشنوا کسی است که حتی با استفاده از وسایل کمک شنوایی نظیر سمعک قادر به شنیدن صدا نمی‌باشد در واقع فرد ناشنوا در برابر صدای بسیار بلند مانند فریاد هم واکنشی نشان نمی‌دهد.

اختلال در گفتار و صدا: منظور از اختلال در گفتار و صدا هر نوع ناتوانی در صحبت کردن یا ناتوانی در تولید صدا به وسیله حنجره به شکل طبیعی و معمول می‌باشد.

مصادیق اختلال در گفتار و صدا به شرح زیر است:

- افرادی که به کلی قادر به صحبت کردن نیستند (افراد لال).

- افرادی که گفتار آن‌ها منقطع و نامنظم است (افراد دچار لکنت زبان).

- افرادی که به دلیل نقص حنجره، بیماری یا هر دلیل دیگر قادر به تولید صدای طبیعی از حنجره نیستند یا صدای آن‌ها هنگام صحبت کردن قطع و وصل می‌شود یا صدای آن‌ها نسبت به صدای معمولی کاملاً متفاوت است مثل مردانی که به دلیل جراحی حنجره صدای آن‌ها نازک شده است.

- افرادی که به دلیل مشکلات ذهنی تکلم آن‌ها سلیس و روان نیست.

قطع دست: فقدان انگشت شست یا چهار انگشت دیگر با هم یا قطع دست در هر نقطه از شانه به پایین در هریک از دو دست قطع دست محسوب می‌شود.

نقص دست: منظور از نقص دست، عدم کارایی یا تغییر شکل دست، ساعد، آرنج، بازو یا شانه در هریک از دو دست می‌باشد. فلج دست و فقدان انگشت اشاره و هر نوع شکل غیر طبیعی دست (مانند لاغری یا کوتاهی دست نسبت به وضعیت طبیعی و...) از مصادیق نقص دست هستند.

قطع پا: منظور از قطع پا، فقدان پنجه، ساق، زانو و ران در هریک از دو پا می‌باشد به عبارت دیگر هر نوع قطع پا از لگن به پایین در هر نقطه و در هریک از دو پا، قطع پا محسوب می‌شود.

نقص پا: منظور از نقص پا، عدم کارایی یا تغییر شکل پنجه پا، ساق پا، زانو، ران یا لگن در هریک از دو پا می‌باشد. فلج پا یا هر نوع شکل غیر طبیعی پا مانند لاغری، کوتاهی و یا عدم تعادل در راه رفتن (لنگیدن) از مصادیق نقص پا می‌باشد.

نقص تنه: منظور از تنه قسمتی از بدن شامل گردن، پشت و کمر می‌باشد و منظور از نقص تنه، هر نوع تغییر شکل یا عدم کارایی در ساختار اسکلتی و عضلانی تنه می‌باشد. مصادیق نقص تنه عبارتند از: فلج تنه، هر نوع تغییر شکل یا عدم کارایی ستون مهره‌ها مانند انحراف ستون مهره‌ها به طرفین یا به جلو (قوزی) و افتادگی تنه (ناتوانی در راست نگه داشتن تنه).

اختلال ذهنی: فرد دارای اختلال ذهنی به فردی گفته می‌شود که بهره هوشی او کمتر از حد طبیعی است، به نحوی که دچار کم‌توانی و عقب‌ماندگی ذهنی باشد.

هیچکدام: افرادی که هیچ یک از موارد نه گانه معلولیت مذکور در فوق را ندارند در این طبقه قرار می‌گیرند. این افراد ممکن است کاملاً سالم و یا دچار انواع دیگری از معلولیت‌ها و بیماری‌ها باشند که در این سرشماری مورد بررسی قرار نگرفته است.

اظهار نشده: این طبقه شامل افرادی است که به دلیل نقص اطلاعات موجود، امکان انتساب قطعی آنان به جمعیت معلول یا غیر معلول وجود ندارد. در هر حال این گروه نباید جزء جمعیت معلول منظور شوند.

خودروی سبک

منظور از خودروی سبک، سواری وانت (یک یا دو کابینه) و... بوده و شامل اتوبوس و مینی بوس نمی‌باشد.

استفاده از شبکه اینترنت

منظور حداقل یکبار در ماه استفاده از شبکه اینترنت در محل سکونت خانوار می‌باشد.

چاه، چشمه، قنات و آب‌انبار بهسازی شده

منظور از بهسازی اقداماتی است که به منظور حفظ یا بهبود کیفیت آب هر یک از منابع یاد شده صورت می‌گیرد مانند تعمیر و بازسازی فضای داخلی و خارجی چاه یا قنات، پاکسازی نهرهای متصل به آن و اقدامات مختلف برای جلوگیری از ورود آلودگی به این منابع یا تصفیه آب آن‌ها.

واحد مسکونی

مکانی است که در زمان سرشماری یک یا چند خانوار در آن سکونت دارد. منظور از مکان، فضا یا محوطه‌ای محصور است که یک یا چند ورودی مستقل به معبر عمومی (کوچه، خیابان، بازار، میدان و...) یا معبر اختصاصی (راهروی مشترک، راه پله مشترک و...) داشته باشد.

نوع محل سکونت خانوار

واحد مسکونی معمولی: آن دسته از مکان‌های مسکونی که از مصالح سخت (آجر، سیمان، سنگ، چوب، خشت و...) به منظور سکونت ساخته شده است، واحد مسکونی معمولی به حساب می‌آید.

چادر: منظور از چادر، آن دسته از واحدهای مسکونی است که از پارچه پشمی، نخی یا مویی، نایلون، برزنت و غیره ساخته و به کمک تیرک‌های چوبی یا فلزی و طناب برپا می‌شود.

کپر: مکان‌های سکونتی که از حصیر و گاهی همراه با گل یا خشت ساخته شده است، کپر نامیده می‌شود.

آلونک، زاغه و مشابه: خانه‌هایی که در شهرها و یا اطراف شهرها از سرهم‌بندی مصالحی نظیر حلبی، نایلون، برزنت و... ساخته شده است، آلونک محسوب می‌شود.

محل‌هایی که در دیواره گودها یا تپه‌ها کنده شده و در ساختمان آن‌ها مصالح زیادی به کار نرفته است زاغه نامیده می‌شود. محل‌هایی مانند غار، تنه درخت و... در صورتی که مورد استفاده خانوار برای سکونت باشد در این گروه قرار می‌گیرد.

سایر: آن دسته از واحدهای مسکونی که با هیچ یک از انواع فوق مطابقت ندارد در این گروه قرار می‌گیرد.

اتاق

در واحدهای مسکونی معمولی، منظور از اتاق فضای محصور مسقفی است که حداقل ۴ مترمربع، مساحت و ۲ متر ارتفاع داشته باشد. فضاهایی مانند گاراژ، حمام، توالت، آب‌انبار، طویله و کاهدانی، اتاق به شمار نمی‌آید.

نحوه تصرف محل سکونت خانوار

در این سرشماری، اطلاع مربوط به نحوه تصرف محل سکونت خانوار، در قالب طبقه‌بندی زیر گردآوری شده است:

ملکی عرصه و اعیان (زمین و بنا): این نوع نحوه تصرف مربوط به خانوارهایی است که مالک زمین (عرصه) و بنای (اعیان) واحد مسکونی خود هستند.

ملکی اعیان (بنا): چنانچه خانواری مالک بنای محل سکونت خود باشد ولی صاحب زمین آن نباشد، نحوه تصرف، ملکی اعیان به حساب می‌آید.

اجاره‌ای: خانوارهایی که محل سکونت خود را اجاره، رهن یا اجاره همراه با پرداخت ودیعه کرده‌اند اعم از اینکه به صورت نقدی و یا غیر نقدی می‌پردازند، نحوه تصرف آن‌ها اجاره‌ای منظور می‌شود.

در برابر خدمت: این گونه نحوه تصرف، مربوط به خانوارهایی است که محل سکونت خود را در مقابل کار یک یا چند نفر از اعضای خانوار تصرف کرده‌اند، حتی اگر مبلغی هم به‌طور ماهانه بپردازند.

رایگان: خانواری که محل سکونت خود را به‌طور رایگان در اختیار دارد و در ازای استفاده از آن، چیزی (نقدی یا غیر نقدی) نمی‌پردازد، در این گروه طبقه‌بندی می‌شود.

سایر: نحوه تصرف محل سکونت خانواری که با هیچ‌یک از موارد پنجگانه فوق قابل انطباق نیست، در این گروه قرار می‌گیرد.

مساحت زیربنای واحد مسکونی

منظور از مساحت زیربنای واحد مسکونی، مجموع سطوح ساخته شده مسقف در بنای واحد مسکونی از قبیل اتاق، آشپزخانه، حمام، توالی، انباری، صندوق خانه، پستو و... است.

در واحدهای مسکونی آپارتمانی منظور از مساحت زیربنا، مساحت زیربنای خالص آپارتمان بدون در نظر گرفتن مشاعات (پارکینگ، پیلوت، راهرو یا راه پله مشترک و...) در این گونه واحدها فضاهای مستقل مربوط به آپارتمان، حتی اگر بیرون آن واقع باشد، مانند انباری، در مساحت زیربنا منظور می‌شود.

در واحدهای مسکونی غیر آپارتمانی، مساحت تمام سطوح ساخته شده شامل راهروها، راه پله، خرپشته و... در محاسبه مساحت زیربنا منظور می‌شود.

در مناطق روستایی، فضاهایی که در محل سکونت خانوار به منظور فعالیت‌های مرتبط با کشاورزی یا نگهداری و پرورش دام و طیور پیش‌بینی شده است، مانند انبار وسایل کشاورزی، طویله، کاهدانی و... در مساحت زیربنای واحد مسکونی منظور نمی‌شود.

اسکلت

منظور از اسکلت بنای واحد مسکونی، مجموعه متصل نگهدارنده (پایه‌ها یا ستون‌ها و تیرها و...) بنای واحد مسکونی است. واحدهای مسکونی از نظر نوع اسکلت در یکی از سه گروه زیر قرار می‌گیرند:

اسکلت فلزی: این نوع اسکلت با تیر آهن بر پا شده است. در این شیوه ساخت تیر آهن‌های به‌کار رفته به یکدیگر متصل شده و اسکلتی یکپارچه را تشکیل داده است که بار بنا را تحمل می‌کند.

بتون آرمه: در این روش ساخت اسکلت بنا از بتون آرمه (بتون همراه با آرماتور و میلگرد) ساخته شده است.

سایر: واحدهای مسکونی که اسکلت آن‌ها با هیچ یک از دو مورد فوق مطابقت ندارند در این گروه قرار می‌گیرند.

مصالح عمده بنای واحدهای مسکونی

آن دسته از واحدهای مسکونی که از نظر نوع اسکلت در گروه سایر قرار گرفته‌اند از نظر نوع مصالح عمده به‌کار رفته در دیوارها و سقف (بجز روکار ساختمان) در گروه‌های زیر طبقه‌بندی می‌شوند:

آجر و آهن یا سنگ و آهن

در بناهایی که با آجر و آهن یا سنگ و آهن ساخته شده است، سقف از تیر آهن و آجر و دیوارها از آجر یا سنگ است و دیوارها (به جای ستون‌های آهنی در بناهای دارای اسکلت فلزی) بار ساختمان را تحمل می‌کند.

آجر و چوب یا سنگ و چوب

در بناهایی که با آجر و چوب یا سنگ و چوب ساخته شده است، سقف از تیرچوبی و تخته و آجر و دیوارهای باربر از آجر یا سنگ است که در نتیجه از محل اتصال تیرها با دیوارها سنگینی سقف به دیوارها منتقل می‌شود و دیوارها بار بنا را تحمل می‌کنند.

بلوک سیمانی (با هر نوع سقف)

در این نوع بناها در دیوارها از بلوک سیمانی استفاده شده است. در سقف این نوع بناها از تیرچه و بلوک یا از چوب استفاده می‌شود.

تمام آجر یا سنگ و آجر

در دیوار و سقف این بناها به طور عمده از آجر، یا سنگ و آجر به صورت توأم استفاده می‌شود. شیوه ساخت سقف به صورتی است که عدم استفاده از تیر آهن یا چوب را امکان‌پذیر می‌سازد مانند سقف گنبدی.

تمام چوب

در این نوع بناها که بیش‌تر در مناطق با آب و هوای مرطوب رایج است به طور عمده چوب در اشکال مختلف، مصالح عمده به کار رفته در ساخت بنا را تشکیل می‌دهد.

خشت و چوب

مهم‌ترین مصالح ساختمانی به کار رفته در بناهایی که با خشت و چوب ساخته شده‌اند، خشت است. در این بناها، در سقف از خشت و چوب و دیوارها از خشت یا خشت و چوب به صورت توأم استفاده می‌شود.

خشت و گل

بناهای خشت و گلی، به طور عمده با خشت ساخته شده‌اند و گل به عنوان ملات و نگاهدارنده خشت‌ها بر روی هم در آن به کار رفته است.

محل دفع فاضلاب واحد مسکونی**شبکه عمومی فاضلاب**

آن دسته از واحدهای مسکونی که فاضلاب آن‌ها متصل به شبکه عمومی فاضلاب شهر یا آبادی است و از طریق آن دفع می‌شود، در این گروه قرار می‌گیرند.

شبکه اختصاصی

منظور شبکه فاضلاب اختصاصی شهرک، مجتمع و نظایر آن است. این نوع شبکه‌ها که ممکن است دارای تصفیه‌خانه نیز باشند، توسط سازندگان شهرک، مجتمع و... ایجاد شده و به طور معمول زیر نظر شرکت‌های آب و فاضلاب نمی‌باشند.

چاه جذبی

چاههایی است که معمولاً در هنگام احداث ساختمان به منظور دفع فاضلاب حفر می‌شود.

مخزن ویژه فاضلاب (سپتیک تانک)

در تعدادی از واحدهای مسکونی نقاط شهری که به طور معمول در مجموعه‌های بلند مرتبه و برج‌ها قرار دارند، فاضلاب از طریق ورود به مخزن ویژه‌ای که در ساختمان به همین منظور تعبیه شده و به سپتیک تانک معروف است، دفع می‌شود. این نوع مخازن به صورت زهکش‌دار یا بدون زهکش در ساختمان پیش‌بینی می‌شوند و قابل تخلیه هستند.

محیط اطراف

مواردی است که فاضلاب از واحد مسکونی در سطح کوچه، خیابان، مسیل، نهرهای خیابان، رودخانه، اراضی و مزارع و... به محیط اطراف وارد می‌شود.

سایر

شامل مواردی است که در آن‌ها شیوه دفع فاضلاب با هیچ یک از موارد فوق انطباق ندارد.

مرکز آمار ایران

شاخص‌های به‌کار رفته در این نشریه

نسبت جنسی

نسبت جنسی عبارت است از نسبت تعداد مردان به زنان یا زنان به مردان که معمولاً به صورت درصد بیان می‌شود. در این نشریه، نسبت تعداد مردان به زنان ارائه شده است.

$$\text{نسبت جنسی} = \frac{M}{F} \times 100$$

که در آن، M تعداد مردان و F تعداد زنان است.

میانگین سنی

میانگین سنی، متوسط سن افراد یک جامعه است و از تقسیم کردن مجموع حاصل ضرب‌های هر یک از سنین منفرد در فراوانی افراد در آن سن، به کل جمعیت حاصل می‌شود.

یعنی:

$$\text{میانگین سنی} = \frac{\sum_{i=1}^{\omega} i \cdot F_i}{\sum_{i=1}^{\omega} F_i}$$

که در آن ... و ۳ و ۲ و ۱ و ۰ عبارت از سنین منفرد و F_i تعداد افراد در سن (i) است.

میانه سنی

سنی که جمعیت را از نظر تعداد به دو گروه مساوی تقسیم کند، میانه سنی نامیده می‌شود.

$$Md = L_i + \left(\frac{\frac{N}{2} - FC_{i-1}}{F_i} \right) \times C$$

که در آن:

Md میانه، L_i کرانه پایین گروه میانه‌دار، FC_{i-1} فراوانی تجمعی گروه ماقبل طبقه میانه‌دار، F_i فراوانی مطلق طبقه میانه‌دار، N تعداد کل جمعیت و C فاصله طبقات است.

متوسط رشد سالانه جمعیت در یک دوره

عبارت است از نسبت تغییرات سالانه یک جمعیت به کل جمعیت که به صورت درصد بیان می‌شود. متوسط رشد سالانه جمعیت در طول یک دوره از رابطه زیر محاسبه می‌شود:

$$r = \sqrt[n]{\frac{P_n}{P_0}} - 1$$

در این فرمول:

r: متوسط رشد سالانه جمعیت

P_n : جمعیت در انتهای دوره

P_0 : جمعیت در ابتدای دوره

n: طول دوره برحسب سال

متوسط بعد خانوار

عبارت است از متوسط تعداد اعضای خانوار و از رابطه زیر محاسبه می‌شود:

$$\text{متوسط بعد خانوار} = \frac{\text{جمعیت}}{\text{تعداد خانوار}}$$

تراکم جمعیت

عبارت است از متوسط تعداد افراد جمعیت در یک کیلومترمربع از منطقه مورد نظر.

$$\text{تراکم جمعیت} = \frac{\text{جمعیت}}{\text{مساحت (کیلومترمربع)}}$$

نسبت باسوادی

عبارت است از نسبت تعداد افراد باسواد به جمعیت ۶ ساله و بیش‌تر.

$$\text{نسبت باسوادی} = \frac{\text{جمعیت باسواد}}{\text{جمعیت ۶ ساله و بیش‌تر}} \times 100$$

این نسبت در هر سن یا گروه از تقسیم تعداد افراد باسواد به کل جمعیت (۶ ساله و بیش‌تر) در آن سن یا گروه سنی به دست آمده و به صورت درصد بیان می‌شود.

میزان فعالیت

عبارت است از نسبت تعداد جمعیت فعال (شاغل و بیکار) به جمعیت ده ساله و بیش تر.

$$\text{میزان فعالیت} = \frac{\text{جمعیت فعال (شاغل و بیکار)}}{\text{جمعیت ده ساله و بیش تر}} \times 100$$

این میزان در هر سن یا گروه از تقسیم جمعیت فعال (شاغل و بیکار) به کل جمعیت (۱۰ ساله و بیش تر) در آن سن یا گروه به دست آمده و به صورت درصد بیان می شود.

میزان بیکاری

عبارت است از نسبت تعداد جمعیت بیکار به جمعیت فعال ۱۰ ساله و بیش تر.

$$\text{میزان بیکاری} = \frac{\text{جمعیت بیکار}}{\text{جمعیت فعال}} \times 100$$

این میزان در هر سن یا گروه از تقسیم تعداد جمعیت بیکار به جمعیت فعال (۱۰ ساله و بیش تر) در آن سن یا گروه به دست آمده و به صورت درصد بیان می شود.

مرکز آمار ایران

طرح نمونه‌گیری

۱- واحد نمونه‌گیری

خانوارهای معمولی ساکن و گروهی در نقاط شهری یا روستایی شهرستان‌های کشور است. خانوارهای معمولی غیر ساکن و موسسه‌ای از شمول این طرح مستثنی هستند.

۲- چارچوب نمونه‌گیری

چارچوب نمونه‌گیری، فهرست خانوارهای معمولی ساکن و گروهی است که از فرم فهرست‌برداری حین اجرای سرشماری به‌دست می‌آید.

۳- روش نمونه‌گیری

در این طرح از روش نمونه‌گیری سیستماتیک خطی استفاده می‌شود.

۴- روش تعیین اندازه نمونه

به منظور تعیین تعداد خانوارهای نمونه لازم برای برآورد مجموع ویژگی مورد نظر برای نقاط شهری یا نقاط روستایی در هر شهرستان (کوچک‌ترین سطح برآورد) از روابط زیر استفاده می‌شود:

$$n = \frac{n_1}{1 + \frac{n_1 - 1}{N}}, \quad n_1 = \frac{z_{0.975}^2 (1-p)}{r^2 p}$$

که در آن:

P : نسبت ویژگی مورد نظر در نقاط شهری یا نقاط روستایی شهرستان (حداقل برابر ۰/۰۵)

T : خطای نسبی ویژگی مورد نظر در نقاط شهری یا نقاط روستایی شهرستان

$z_{0.975}$: چندک ۰/۹۷۵ توزیع نرمال استاندارد

N : تعداد خانوارهای معمولی ساکن و گروهی در نقاط شهری یا روستایی شهرستان

n : اندازه نمونه در نقاط شهری یا نقاط روستایی شهرستان

اندازه نمونه در هر نقطه شهری یا روستایی شهرستان با هدف برآورد ویژگی‌هایی که نسبت آن‌ها در جامعه ۰/۰۵ یا بیش‌تر باشد، به‌دست آمده است. حداقل خطای نسبی در نواحی وزن‌دهی برابر با ۰/۱۵ و حداکثر برابر ۰/۰۹ است. به‌طور تقریبی می‌توان گفت که ۱۰٪ از خانوارهای کل کشور در نمونه انتخاب شده‌اند.

۵- روش برآورد و وزن‌دهی

برآورد تعداد برای ویژگی‌های مورد نظر از جمع وزن‌های منتسب به واحدهای آماری مربوط به آن به‌دست می‌آید. فرایند وزن‌دهی در دو مرحله انجام می‌شود. مرحله اول، انتساب وزن‌های پایه (عکس احتمال‌های انتخاب) به واحدهای نمونه است. در مرحله دوم وزن‌های نهایی با استفاده

از تعدیل وزن‌های پایه برای ایجاد سازگاری بین جدول‌های سرشماری حاصل از شمارش کامل و برآورد، با استفاده از روش چنگک‌زنی^(۱) انجام می‌شود. برای مطالعه جزئیات بیشتر در رابطه با روش برآورد و وزن‌دهی، به گزارش فنی سرشماری نفوس و مسکن ۱۳۸۵، بخش برآورد و وزن‌دهی مراجعه کنید.

۶- خطای نمونه‌گیری

از آنجایی که برخی از جدول‌های سرشماری از برآورد اطلاعات نمونه‌ای از خانوارها به دست آمده‌اند، دارای خطای نمونه‌گیری هستند. برای برآورد خطای نمونه‌گیری از روش‌های گروه‌های تصادفی^(۲) و تابع تعمیم واریانس^(۳) استفاده شده است. ملاک اندازه خطای نمونه‌گیری، خطای استاندارد است که نحوه به‌دست آوردن آن برای هر خانه از جدول در وبگاه مرکز آمار ایران آمده است. برای مطالعه جزئیات بیشتر در رابطه با روش محاسبه خطای نمونه‌گیری به گزارش فنی سرشماری نفوس و مسکن ۱۳۸۵، بخش خطای نمونه‌گیری مراجعه کنید.

مرکز آمار ایران

Raking (۱)

Random groups (۲)

Generalized variance function (GVF) (۳)

گزیده یافته‌ها

● براساس نتایج سرشماری عمومی نفوس و مسکن سال ۱۳۸۵ جمعیت استان کهگیلویه و بویراحمد ۶۳۴۲۹۹ نفر بوده است. با توجه به جمعیت ۵۴۴۳۵۶ نفری سال ۱۳۷۵، طی سال‌های ۱۳۷۵ تا ۱۳۸۵ سالانه به طور متوسط حدود ۸۹۹۴ نفر به جمعیت استان افزوده شده که متوسط رشد سالانه آن برابر با ۱/۵۴ درصد می‌باشد. این میزان رشد در مقایسه با متوسط رشد سالانه جمعیت استان که در فاصله سال‌های ۱۳۶۵ تا ۱۳۷۵ برابر با ۲/۸۳ درصد بوده است در حدود ۱/۲۹ درصد کاهش یافته است.

۱- جمعیت استان کهگیلویه و بویراحمد و متوسط رشد سالانه آن طی سال‌های ۸۵-۱۳۶۵

متوسط رشد سالانه		جمعیت	سال
درصد	دوره		
۲/۸۳	۱۳۶۵-۷۵	۴۱۱۸۲۸	۱۳۶۵
		۵۴۴۳۵۶	۱۳۷۵
۱/۵۴	۱۳۷۵-۸۵	۶۳۴۲۹۹	۱۳۸۵

● با توجه به جمعیت شهری استان در سال ۱۳۸۵، میزان شهرنشینی در این سال برابر با ۴۷/۶۴ درصد به دست می‌آید. مقایسه میزان شهرنشینی در این سال با سال‌های ۱۳۷۵ و ۱۳۶۵ یک روند افزایشی را نشان می‌دهد که یک روند طبیعی در جامعه ما طی نیم قرن اخیر بوده است. این میزان برای سال ۱۳۷۵ برابر با ۳۹/۲۳ درصد می‌باشد.

۲- جمعیت نقاط شهری استان کهگیلویه و بویراحمد و متوسط رشد سالانه آن طی سال‌های ۸۵-۱۳۶۵

سال	جمعیت	متوسط رشد سالانه	
		دوره	درصد
۱۳۶۵	۱۱۱۳۰۸	۱۳۶۵-۷۵	۶/۷۳
۱۳۷۵	۲۱۳۵۶۳		
۱۳۸۵	۳۰۲۱۹۲	۱۳۷۵-۸۵	۳/۵۳

گرایش به شهرنشینی و تمرکز جمعیت در شهرها منجر به تغییراتی در رشد جمعیت مناطق شهری و روستایی شده است به طوری که رشد سالانه جمعیت در مناطق شهری استان کهگیلویه و بویراحمد در فاصله سال‌های ۸۵-۱۳۷۵ برابر با ۳/۵۳ درصد و در مناطق روستایی ۰/۰۴ درصد بوده است.

۳- جمعیت نقاط روستایی استان کهگیلویه و بویراحمد و متوسط رشد سالانه آن طی سال‌های ۸۵-۱۳۶۵

سال	جمعیت	متوسط رشد سالانه	
		دوره	درصد
۱۳۶۵	۳۰۰۵۲۰	۱۳۶۵-۷۵	۰/۹۶
۱۳۷۵	۳۳۰۷۹۳		
۱۳۸۵ ^(۱)	۳۳۲۱۰۷	۱۳۷۵-۸۵	۰/۰۴

(۱) جمعیت غیر ساکن در روستایی منظور شده است.

از جمعیت ۶۳۴۲۹۹ نفری استان کهگیلویه و بویراحمد ۴۷/۶۴ درصد در نقاط شهری و ۵۲/۰۰ درصد در نقاط روستایی سکونت داشته و بقیه غیر ساکن بوده‌اند.

۴- جمعیت بر حسب جنس به تفکیک وضع سکونت- ۱۳۸۵

جنس	جمع	ساکن		غیر ساکن
		نقاط شهری	نقاط روستایی	
مرد و زن	۶۳۴۲۹۹	۳۰۲۱۹۲	۳۲۹۸۴۹	۲۲۵۸
مرد	۳۲۰۹۸۳	۱۵۴۷۰۱	۱۶۵۱۳۴	۱۱۴۸
زن	۳۱۳۳۱۶	۱۴۷۴۹۱	۱۶۴۷۱۵	۱۱۱۰

- نسبت جنسی جمعیت استان در سال ۱۳۸۵ برابر با ۱۰۲ می باشد. به عبارت دیگر در مقابل هر ۱۰۰ نفر زن، ۱۰۲ نفر مرد وجود دارد.
- میانگین سنی جمعیت استان از سال ۱۳۷۵ تا ۱۳۸۵ از ۲۱/۰۲ به ۲۵/۴۵ سال رسیده است. میانه سنی در طی همین سال‌ها نیز از ۱۶/۲۱ به ۲۱/۹۵ سال افزایش یافته است.
- از جمعیت ۶۳۴۲۹۹ نفری استان ۶۳۱۵۷۷ نفر دارای دین اسلام هستند.
- از کل جمعیت سرشماری شده ۶۲۹۲۹۵ نفر دارای تابعیت ایرانی و ۲۶۳۶ نفر تابعیت غیر ایرانی دارند ۲۳۷۰ نفر از اتباع خارجی استان را افغانی‌ها تشکیل می‌دهند.
- نسبت باسوادی در این استان برابر با ۸۱/۶۱ درصد می‌باشد این نسبت در سال ۱۳۷۵، ۷۵/۵۲ درصد بوده است.

- موازنه مهاجرتی استان کهگیلویه و بویراحمد منفی و از استان‌های مهاجر فرست بوده است. بیش‌ترین علت مهاجرت (۴۹/۴۲ درصد) مربوط به پیروی از خانوار و بعد از آن تحصیل (۱۳/۷۲ درصد) و سایر (۹/۸۷ درصد) می‌باشد.
- نسبت جمعیت حداقل یک‌بار ازدواج کرده در سال ۱۳۷۵ برای مردان ۴۸/۵۶ درصد و برای زنان ۵۶/۰۲ درصد بوده است در حالی‌که در سال ۱۳۸۵ این نسبت برای مردان ۴۷/۵۰ درصد و برای زنان ۵۵/۴۱ درصد می‌باشد.
میانگین سن در اولین ازدواج در سال ۱۳۸۵ برای مردان ۲۷/۲۳ و برای زنان ۲۴/۳۶ می‌باشد.
- تعداد خانوارهای استان از ۹۳۰۸۴ خانوار در سال ۱۳۷۵ به ۱۲۶۵۱۴ خانوار در سال ۱۳۸۵ رسیده است.
بعد خانوار از ۵/۸۵ در سال ۱۳۷۵ به ۵/۰۱ در سال ۱۳۸۵ کاهش یافته است.
نسبت زنان سرپرست خانوار از ۶/۶۴ درصد در سال ۱۳۷۵ به ۷/۷۹ درصد در سال ۱۳۸۵ افزایش یافته است.
- نسبت خانوار به واحد مسکونی از ۱/۱۴ در سال ۱۳۷۵ به ۱/۱۰ در سال ۱۳۸۵ کاهش یافته است.
نسبت خانوارهایی که نحوه تصرف محل سکونت آن‌ها ملکی عرضه و اعیان بوده است از ۷۵/۹۰ درصد در سال ۱۳۷۵ به ۷۱/۴۹ درصد در سال ۱۳۸۵ کاهش یافته است.
- نسبت خانوارهایی که نحوه تصرف محل سکونت آن‌ها اجاره‌ای بوده است از ۱۰/۳۸ درصد در سال ۱۳۷۵ به ۱۷/۰۳ درصد در سال ۱۳۸۵ افزایش یافته است.
۴۷/۸۰ درصد از واحدهای مسکونی استان، زیربنایی بین ۸۱ تا ۱۵۰ متر مربع داشته‌اند.
از کل واحدهای مسکونی ۱۷/۱۵ درصد واحدها دارای اسکلت فلزی، ۷/۷۵ درصد دارای اسکلت بتون آرمه ۷۴/۸۹ درصد دارای اسکلتی غیر از فلزی و بتون آرمه بوده‌اند.

فصل اول

جدول های استان

۱-۱- مشخصات عمومی شهرستان‌های استان بر اساس تقسیمات کشوری - ۱۳۸۵

استان	مرکز شهرستان	تعداد بخش	تعداد شهر	تعداد دهستان	کل آبادی‌ها ^(۱)
استان.....	xx	۱۶	۱۳	۴۱	۲۲۲۲
بویراحمد.....	یاسوج	۳	۳	۹	۶۶۹
بهمئی.....	لیکک	۲	۱	۴	۲۲۵
دنا.....	سی سخت	۳	۱	۶	۲۱۸
کهگیلویه.....	دهدشت	۶	۶	۱۶	۷۹۱
گچساران.....	دوگنبدان	۲	۲	۶	۳۱۹

(۱) کل آبادی‌ها شامل آبادی‌های خالی از سکنه و آبادی‌های دارای سکنه می‌باشد.

۱-۲- گزیده شاخص‌های جمعیتی استان بر حسب نقاط شهری و روستایی^(۱) طی سال‌های ۸۵ - ۱۳۷۵

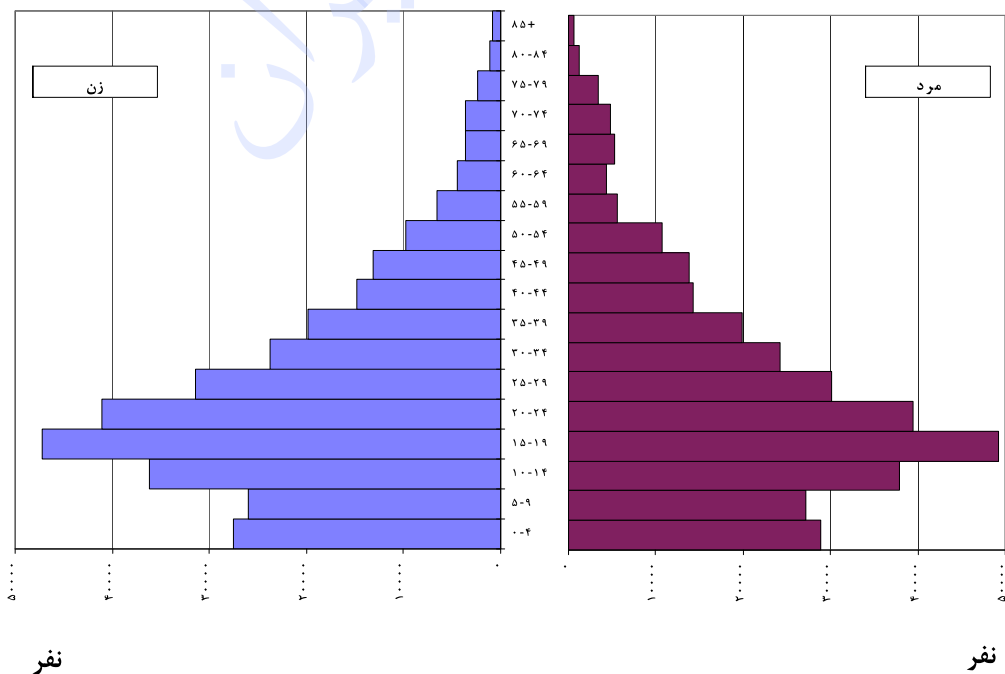
سال	جمعیت			نسبت جنسی	خانوار	متوسط بعد خانوار
	مرد و زن	مرد (درصد)	زن (درصد)			
استان						
..... ۱۳۷۵	۵۴۴۳۵۶	۵۰٫۶۷	۴۹٫۳۳	۱۰۳	۹۳۰۸۴	۵٫۸۵
..... ۱۳۸۵	۶۳۴۲۹۹	۵۰٫۶۰	۴۹٫۴۰	۱۰۲	۱۲۶۵۱۴	۵٫۰۱
نقاط شهری						
..... ۱۳۷۵	۲۱۳۵۶۳	۵۱٫۵۱	۴۸٫۴۹	۱۰۶	۳۶۸۵۵	۵٫۷۹
..... ۱۳۸۵	۳۰۲۱۹۲	۵۱٫۱۹	۴۸٫۸۱	۱۰۵	۶۰۸۸۳	۴٫۹۶
نقاط روستایی						
..... ۱۳۷۵	۳۳۰۷۹۳	۵۰٫۱۳	۴۹٫۸۷	۱۰۱	۵۶۲۲۹	۵٫۸۸
..... ۱۳۸۵	۳۳۲۱۰۷	۵۰٫۰۷	۴۹٫۹۳	۱۰۰	۶۵۶۳۱	۵٫۰۶

(۱) در سال ۱۳۷۵ و ۱۳۸۵ جمعیت غیر ساکن، جزو آمار جمعیت نقاط روستایی منظور شده است.

۳-۱- جمعیت استان برحسب جنس به تفکیک سن - ۱۳۸۵

زن		مرد		جمع		سن
درصد	تعداد	درصد	تعداد	درصد	تعداد	
۱۰۰	۳۱۳۳۱۶	۱۰۰	۳۲۰۹۸۳	۱۰۰	۶۳۴۲۹۹	جمع
۸,۷۷	۲۷۴۸۶	۹,۰۲	۲۸۹۵۷	۸,۹۰	۵۶۴۴۳	۴-۰ ساله
۸,۲۹	۲۵۹۶۷	۸,۴۷	۲۷۱۷۲	۸,۳۸	۵۳۱۳۹	۹-۵ ساله
۱۱,۵۴	۳۶۱۶۷	۱۱,۸۲	۳۷۹۳۶	۱۱,۶۸	۷۴۱۰۳	۱۴-۱۰ ساله
۱۵,۰۹	۴۷۲۷۲	۱۵,۳۴	۴۹۲۴۰	۱۵,۲۲	۹۶۵۱۲	۱۹-۱۵ ساله
۱۳,۱۲	۴۱۰۹۲	۱۲,۲۹	۳۹۴۴۱	۱۲,۷۰	۸۰۵۳۳	۲۴-۲۰ ساله
۱۰,۰۳	۳۱۴۲۵	۹,۳۶	۳۰۰۵۳	۹,۶۹	۶۱۴۷۸	۲۹-۲۵ ساله
۷,۶۰	۲۳۸۰۰	۷,۵۴	۲۴۲۱۷	۷,۵۷	۴۸۰۱۷	۳۴-۳۰ ساله
۶,۳۲	۱۹۸۰۶	۶,۱۹	۱۹۸۵۸	۶,۲۵	۳۹۶۶۴	۳۹-۳۵ ساله
۴,۷۳	۱۴۸۲۸	۴,۴۳	۱۴۲۲۵	۴,۵۸	۲۹۰۵۳	۴۴-۴۰ ساله
۴,۱۸	۱۳۰۸۵	۴,۳۳	۱۳۸۸۷	۴,۲۵	۲۶۹۷۲	۴۹-۴۵ ساله
۳,۱۲	۹۷۶۲	۳,۳۲	۱۰۶۴۱	۳,۲۲	۲۰۴۰۳	۵۴-۵۰ ساله
۲,۰۹	۶۵۳۷	۱,۷۶	۵۶۴۸	۱,۹۲	۱۲۱۸۵	۵۹-۵۵ ساله
۱,۴۲	۴۴۴۶	۱,۳۴	۴۳۱۷	۱,۳۸	۸۷۶۳	۶۴-۶۰ ساله
۱,۱۶	۳۶۴۰	۱,۶۳	۵۲۴۳	۱,۴۰	۸۸۸۳	۶۹-۶۵ ساله
۱,۱۸	۳۶۹۷	۱,۵۲	۴۸۸۲	۱,۳۵	۸۵۷۹	۷۴-۷۰ ساله
۰,۷۵	۲۳۵۵	۱,۰۸	۳۴۵۳	۰,۹۲	۵۸۰۸	۷۹-۷۵ ساله
۰,۶۲	۱۹۵۱	۰,۵۶	۱۸۱۳	۰,۵۹	۳۷۶۴	۸۰ ساله و بیش تر

نمودار ۱- هرم سنی جمعیت استان - ۱۳۸۵



۱-۴- توزیع جمعیت استان در گروه‌های عمده سنی - ۱۳۸۵

زن		مرد		جمع		سن
درصد	تعداد	درصد	تعداد	درصد	تعداد	
۱۰۰	۳۱۳۳۱۶	۱۰۰	۳۲۰۹۱۳	۱۰۰	۶۳۴۲۹۹	جمع
۲۸٫۶۰	۸۹۶۲۰	۲۹٫۳۱	۹۴۰۶۵	۲۸٫۹۶	۱۸۳۶۸۵	۱۴- ۰ ساله
۶۷٫۶۸	۲۱۲۰۵۳	۶۵٫۹۰	۲۱۱۵۲۷	۶۶٫۷۸	۴۲۳۵۸۰	۶۴- ۱۵ ساله
۳٫۷۲	۱۱۶۴۳	۴٫۷۹	۱۵۳۹۱	۴٫۲۶	۲۷۰۳۴	۶۵ ساله و بیش تر

۱-۵- جمعیت ساکن در نقاط شهری استان بر حسب جنس به تفکیک سن - ۱۳۸۵

زن		مرد		جمع		سن
درصد	تعداد	درصد	تعداد	درصد	تعداد	
۱۰۰	۱۴۷۴۹۱	۱۰۰	۱۵۴۷۰۱	۱۰۰	۳۰۲۱۹۲	جمع
۸٫۴۵	۱۲۴۶۸	۸٫۴۵	۱۳۰۷۳	۸٫۴۵	۲۵۵۴۱	۴- ۰ ساله
۸٫۱۳	۱۱۹۹۲	۸٫۰۱	۱۲۳۹۵	۸٫۰۷	۲۴۳۸۷	۹- ۵ ساله
۱۱٫۱۶	۱۶۴۵۵	۱۱٫۳۳	۱۷۵۳۴	۱۱٫۲۵	۳۳۹۸۹	۱۴- ۱۰ ساله
۱۵٫۵۴	۲۲۹۱۶	۱۵٫۷۹	۲۴۴۲۷	۱۵٫۶۷	۴۷۳۴۳	۱۹- ۱۵ ساله
۱۳٫۷۷	۲۰۳۰۴	۱۲٫۸۶	۱۹۸۹۲	۱۳٫۳۰	۴۰۱۹۶	۲۴- ۲۰ ساله
۱۰٫۳۱	۱۵۲۰۷	۹٫۰۷	۱۴۰۳۳	۹٫۶۸	۲۹۲۴۰	۲۹- ۲۵ ساله
۸٫۰۱	۱۱۸۰۹	۷٫۶۸	۱۱۸۸۵	۷٫۸۴	۲۳۶۹۴	۳۴- ۳۰ ساله
۷٫۰۳	۱۰۳۶۶	۷٫۲۶	۱۱۲۳۲	۷٫۱۵	۲۱۵۹۸	۳۹- ۳۵ ساله
۵٫۰۵	۷۴۵۵	۵٫۲۷	۸۱۵۵	۵٫۱۷	۱۵۶۱۰	۴۴- ۴۰ ساله
۴٫۰۳	۵۹۴۶	۴٫۷۷	۷۳۸۴	۴٫۶۱	۱۳۳۳۰	۴۹- ۴۵ ساله
۲٫۷۲	۴۰۱۹	۳٫۶۷	۵۶۸۰	۳٫۲۱	۹۶۹۹	۵۴- ۵۰ ساله
۱٫۶۶	۲۴۴۸	۱٫۷۳	۲۶۷۵	۱٫۷۰	۵۱۲۳	۵۹- ۵۵ ساله
۱٫۱۲	۱۶۴۹	۱٫۰۰	۱۵۵۱	۱٫۰۶	۳۲۰۰	۶۴- ۶۰ ساله
۰٫۸۷	۱۲۸۵	۱٫۰۲	۱۵۷۷	۰٫۹۵	۲۸۶۲	۶۹- ۶۵ ساله
۰٫۹۴	۱۳۸۹	۰٫۹۷	۱۴۹۶	۰٫۹۵	۲۸۸۵	۷۴- ۷۰ ساله
۰٫۶۴	۹۴۷	۰٫۷۰	۱۰۸۰	۰٫۶۷	۲۰۲۷	۷۹- ۷۵ ساله
۰٫۵۷	۸۳۶	۰٫۴۱	۶۳۲	۰٫۴۹	۱۴۶۸	۸۰ ساله و بیش تر

۱-۶- توزیع جمعیت نقاط شهری استان در گروه‌های عمده سنی - ۱۳۸۵

زن		مرد		جمع		سن
درصد	تعداد	درصد	تعداد	درصد	تعداد	
۱۰۰	۱۴۷۴۹۱	۱۰۰	۱۵۴۷۰۱	۱۰۰	۳۰۲۱۹۲	جمع
۲۷,۷۴	۴۰۹۱۵	۲۷,۸۰	۴۳۰۰۲	۲۷,۷۷	۸۳۹۱۷	۰-۱۴ ساله
۶۹,۲۴	۱۰۲۱۱۹	۶۹,۱۱	۱۰۶۹۱۴	۶۹,۱۷	۲۰۹۰۳۳	۱۵-۶۴ ساله
۳,۰۲	۴۴۵۷	۳,۰۹	۴۷۸۵	۳,۰۶	۹۲۴۲	۶۵ ساله و بیش‌تر

۱-۷- جمعیت ساکن در نقاط روستایی استان بر حسب جنس به تفکیک سن - ۱۳۸۵

زن		مرد		جمع		سن
درصد	تعداد	درصد	تعداد	درصد	تعداد	
۱۰۰	۱۶۴۷۱۵	۱۰۰	۱۶۵۱۳۴	۱۰۰	۳۲۹۸۴۹	جمع ^(۱)
۹,۰۷	۱۴۹۴۱	۹,۵۷	۱۵۸۰۲	۹,۳۲	۳۰۷۴۳	۰-۴ ساله
۸,۴۳	۱۳۸۸۶	۸,۸۹	۱۴۶۸۲	۸,۶۶	۲۸۵۶۸	۵-۹ ساله
۱۱,۹۰	۱۹۶۰۴	۱۲,۲۸	۲۰۲۸۶	۱۲,۰۹	۳۹۸۹۰	۱۰-۱۴ ساله
۱۴,۶۹	۲۴۱۹۵	۱۴,۹۳	۲۴۶۶۲	۱۴,۸۱	۴۸۸۵۷	۱۵-۱۹ ساله
۱۲,۵۴	۲۰۶۵۱	۱۱,۷۵	۱۹۴۰۴	۱۲,۱۴	۴۰۰۵۵	۲۰-۲۴ ساله
۹,۷۸	۱۶۱۰۲	۹,۶۳	۱۵۹۰۳	۹,۷۰	۳۲۰۰۵	۲۵-۲۹ ساله
۷,۲۳	۱۱۹۰۶	۷,۴۲	۱۲۲۴۵	۷,۳۲	۲۴۱۵۱	۳۰-۳۴ ساله
۵,۶۹	۹۳۶۸	۵,۱۹	۸۵۶۴	۵,۴۴	۱۷۹۳۲	۳۵-۳۹ ساله
۴,۴۴	۷۳۰۸	۳,۶۶	۶۰۳۶	۴,۰۵	۱۳۳۴۴	۴۰-۴۴ ساله
۴,۲۹	۷۰۷۰	۳,۹۰	۶۴۳۷	۴,۰۹	۱۳۵۰۷	۴۵-۴۹ ساله
۳,۴۵	۵۶۷۹	۲,۹۷	۴۹۰۲	۳,۲۱	۱۰۵۸۱	۵۰-۵۴ ساله
۲,۴۶	۴۰۵۸	۱,۷۸	۲۹۳۹	۲,۱۲	۶۹۹۷	۵۵-۵۹ ساله
۱,۶۹	۲۷۸۳	۱,۶۶	۲۷۳۵	۱,۶۷	۵۵۱۸	۶۰-۶۴ ساله
۱,۴۳	۲۳۴۹	۲,۲۰	۳۶۳۶	۱,۸۱	۵۹۸۵	۶۵-۶۹ ساله
۱,۴۰	۲۲۹۹	۲,۰۳	۳۳۵۸	۱,۷۲	۵۶۵۷	۷۰-۷۴ ساله
۰,۸۵	۱۴۰۳	۱,۴۳	۲۳۶۸	۱,۱۴	۳۷۷۱	۷۵-۷۹ ساله
۰,۶۸	۱۱۱۳	۰,۷۱	۱۱۷۵	۰,۶۹	۲۲۸۸	۸۰ ساله و بیش‌تر

(۱) جمعیت غیر ساکن در آن منظور نشده است.

۱-۸- توزیع جمعیت نقاط روستایی استان در گروه‌های عمده سنی - ۱۳۸۵

زن		مرد		جمع		سن
درصد	تعداد	درصد	تعداد	درصد	تعداد	
۱۰۰	۱۶۴۷۱۵	۱۰۰	۱۶۵۱۳۴	۱۰۰	۳۲۹۸۴۹	جمع
۲۹,۴۰	۴۸۴۳۱	۳۰,۷۴	۵۰۷۷۰	۳۰,۰۷	۹۹۲۰۱	۱۴-۰ ساله
۶۶,۳۵	۱۰۹۱۲۰	۶۲,۸۷	۱۰۳۸۲۷	۶۴,۵۶	۲۱۲۹۴۷	۶۴-۱۵ ساله
۴,۳۵	۷۱۶۴	۶,۳۸	۱۰۵۳۷	۵,۳۷	۱۷۷۰۱	۶۵ ساله و بیش تر

۱-۹- میانگین و میانه سنی جمعیت استان طی سال‌های ۸۵-۱۳۷۵

۱۳۸۵		۱۳۷۵		گروه‌های سنی
زن	مرد	زن	مرد	
۲۵,۳۲	۲۵,۵۸	۲۰,۸۳	۲۱,۲۰	میانگین سنی
۲۲,۰۳	۲۱,۸۷	۱۶,۵۵	۱۵,۸۷	میانه سنی

۱-۱۰- توزیع خانوارهای معمولی بر حسب تعداد افراد خانوار در نقاط شهری و روستایی استان - ۱۳۸۵ (درصد)

۷ نفر و بیش تر	۶ نفر	۵ نفر	۴ نفر	۳ نفر	۲ نفر	۱ نفر	خانوار معمولی ^(۱)	سال
۲۲,۴۶	۱۵,۱۴	۱۷,۱۳	۱۷,۵۸	۱۵,۴۵	۹,۷۲	۲,۵۲	۱۲۴۷۱۹	استان
۱۹,۸۵	۱۵,۰۰	۱۷,۹۹	۱۹,۰۴	۱۶,۳۵	۹,۶۰	۲,۱۷	۵۹۴۰۰	شهری
۲۴,۸۸	۱۵,۲۸	۱۶,۳۶	۱۶,۲۴	۱۴,۵۹	۹,۸۰	۲,۸۶	۶۴۸۲۸	روستایی

(۱) اختلاف در سر جمع به دلیل محاسبه خانوارهای غیر ساکن در کل کشور است.

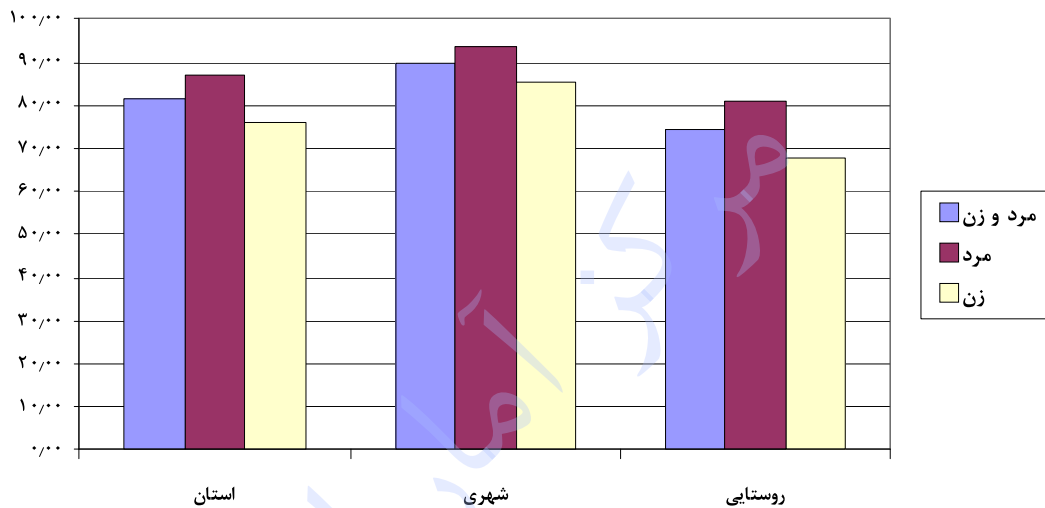
۱۱-۱- درصد باسوادان در جمعیت ۶ ساله و بیش تر بر حسب جنس در نقاط شهری و روستایی استان - ۱۳۸۵

سال	جمعیت ۶ ساله و بیش تر			با سواد (درصد)		
	مرد و زن	مرد	زن	مرد و زن	مرد	زن
استان	۵۶۷۱۲۳	۲۸۶۴۹۹	۲۸۰۶۲۴	۸۱٫۶۱	۸۷٫۱۷	۷۵٫۹۵
شهری	۲۷۱۷۲۱	۱۳۹۱۲۶	۱۳۲۵۹۵	۸۹٫۶۳	۹۳٫۶۸	۸۵٫۳۹
روستایی	۲۹۳۳۵۵	۱۴۶۳۳۳	۱۴۷۰۲۲	۷۴٫۳۴	۸۱٫۱۲	۶۷٫۵۹

(۱) جمعیت غیر ساکن در کل منظور شده است.

نمودار ۲- باسوادان در جمعیت ۶ ساله و بیش تر بر حسب جنس در

نقاط شهری و روستایی استان - ۱۳۸۵



۱۲-۱- توزیع مهاجران وارد شده به استان طی ۱۰ سال گذشته بر حسب آخرین محل اقامت قبلی و محل اقامت فعلی - ۱۳۸۵

آخرین محل اقامت قبلی	استان		محل اقامت فعلی		درصد	تعداد		
	تعداد	درصد	ساکن در نقاط شهری				ساکن در نقاط روستایی	
			تعداد	درصد			تعداد	درصد
کل مهاجرین	۱۴۱۳۱۴	۱۰۰	۱۱۴۳۰	۶۲٫۵۷۷	۵۲۸۱۴	۳۷٫۴۲		
شهرستان محل سرشماری	۸۵۹۲۲	۱۰۰	۴۹۱۳۹	۵۷٫۱۹	۳۶۷۸۳	۴۲٫۸۱		
شهر	۱۷۲۲۶	۱۰۰	۷۲۷۰	۴۲٫۲۰	۹۹۵۵	۵۷٫۷۹		
آبادی	۶۸۶۹۶	۱۰۰	۴۱۸۶۹	۶۰٫۹۴	۲۶۸۲۸	۳۹٫۰۵		
سایر شهرستان‌های استان	۲۶۱۰۷	۱۰۰	۱۸۰۷۵	۶۹٫۲۳	۸۰۳۱	۳۰٫۷۶		
شهر	۱۸۹۸۱	۱۰۰	۱۴۶۵۳	۷۷٫۱۹	۴۳۲۸	۲۲٫۸۰		
آبادی	۷۱۲۶	۱۰۰	۳۴۲۲	۴۸٫۰۲	۳۷۰۳	۵۱٫۹۶		
شهرستان‌های سایر استان‌ها	۲۸۶۴۷	۱۰۰	۲۰۵۸۸	۷۱٫۸۶	۸۰۵۸	۲۸٫۱۳		
شهر	۲۴۱۸۸	۱۰۰	۱۸۶۲۷	۷۷٫۰۰	۵۵۶۱	۲۲٫۹۹		
آبادی	۴۴۵۹	۱۰۰	۱۹۶۱	۴۳٫۹۷	۲۴۹۷	۵۶٫۰۰		
خارج از کشور	۶۳۹	۱۰۰	۶۲۷	۹۸٫۱۲	۱۱	۱٫۷۲		
اظهار نشده	۰	۱۰۰	۰	۰	۰	۰٫۰۰		

۱۳-۱- توزیع مهاجران وارد شده به استان طی ۱۰ سال گذشته بر حسب آخرین محل اقامت قبلی و محل اقامت فعلی - ۱۳۸۵

محل اقامت فعلی				استان		آخرین محل اقامت قبلی
ساکن در نقاط روستایی		ساکن در نقاط شهری		درصد	تعداد	
درصد	تعداد	درصد	تعداد			
۳۷/۴۲	۵۲۸۱۴	۶۲/۵۱	۸۸۴۳۰	۱۰۰	۱۴۱۳۱۴	کل مهاجرین
۳۷/۵۸	۵۲۸۷۲	۶۲/۴۱	۸۷۸۰۲	۱۰۰	۱۴۰۶۷۶	داخل کشور
۳۲/۸۶	۱۹۸۴۴	۶۷/۱۴	۴۰۵۵۰	۱۰۰	۶۰۳۹۵	شهر
۴۱/۱۴	۳۳۰۲۸	۵۸/۸۶	۴۷۲۵۲	۱۰۰	۸۰۲۸۱	آبادی
۱/۷۲	۱۱	۹۸/۱۲	۶۲۷	۱۰۰	۶۳۹	خارج از کشور
۰/۰۰	۰	۰/۰۰	۰	۱۰۰	۰	اظهار نشده

۱۴-۱- توزیع مهاجران وارد شده به استان طی ۱۰ سال گذشته بر حسب مدت اقامت و ساکن در نقاط شهری و روستایی - ۱۳۸۵

ساکن در نقاط روستایی		ساکن در نقاط شهری		استان		مدت اقامت در محل سرشماری (سال تمام)
درصد	تعداد	درصد	تعداد	درصد	تعداد	
۱۰۰	۵۲۸۱۴	۱۰۰	۸۸۴۳۰	۱۰۰	۱۴۱۳۱۴	جمع
۲۶/۵۶	۱۴۰۴۷	۱۹/۳۵	۱۷۱۰۷	۲۲/۰۵	۳۱۱۵۴	کمتر از یک سال
۱۱/۵۲	۶۰۹۳	۱۱/۲۶	۹۹۵۹	۱۱/۳۶	۱۶۰۵۲	یک سال
۱۱/۹۷	۶۳۲۸	۱۳/۲۱	۱۱۶۸۰	۱۲/۷۴	۱۸۰۰۸	دو سال
۱۱/۱۴	۵۸۹۱	۱۲/۰۹	۱۰۶۹۳	۱۱/۷۴	۱۶۵۸۴	سه سال
۹/۳۹	۴۹۶۶	۱۰/۲۷	۹۰۷۹	۹/۹۴	۱۴۰۴۵	چهار سال
۹/۲۱	۴۸۷۱	۹/۸۲	۸۶۸۵	۹/۵۹	۱۳۵۵۶	پنج سال
۵/۹۸	۳۱۶۳	۷/۲۳	۶۳۹۰	۶/۷۶	۹۵۵۳	شش سال
۵/۲۶	۲۷۸۴	۶/۳۷	۵۶۳۲	۵/۹۶	۸۴۱۶	هفت سال
۵/۵۷	۲۹۴۴	۶/۲۲	۵۴۹۸	۵/۹۷	۸۴۴۲	هشت سال
۳/۰۸	۱۶۲۹	۳/۹۳	۳۴۷۵	۳/۶۱	۵۱۰۴	نه سال
۰/۳۲	۱۶۸	۰/۲۶	۲۳۲	۰/۲۸	۴۰۰	اظهار نشده

۱۵-۱- توزیع جمعیت ۱۰ ساله و بیش تر استان بر حسب وضع فعالیت در نقاط شهری و روستایی - ۱۳۸۵

سال	جمعیت ۱۰ ساله و بیش تر	فعال (درصد)	غیر فعال (درصد)	اظهار نشده (درصد)
استان ^(۱)	۵۲۴۷۱۷	۳۳٫۳۲	۶۵٫۵۱	۱٫۱۷
شهری	۲۵۲۲۶۴	۳۲٫۵۴	۶۶٫۳۱	۱٫۱۴
روستایی	۲۷۰۵۳۸	۳۳٫۹۶	۶۴٫۸۵	۱٫۱۹

(۱) جمعیت غیر ساکن در سطر استان منظور شده است.

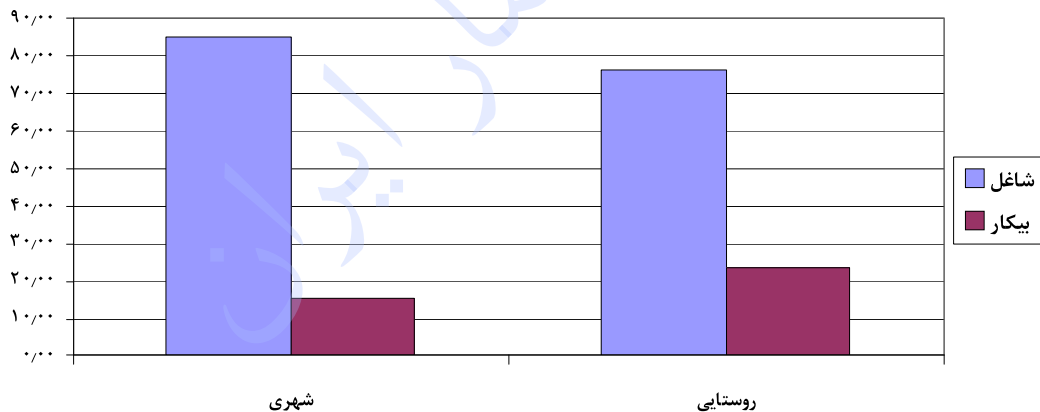
۱۶-۱- توزیع جمعیت فعال ۱۰ ساله و بیش تر بر حسب شاغل و بیکار در نقاط شهری و روستایی - ۱۳۸۵

سال	جمعیت ۱۰ ساله و بیش تر	شاغل (درصد)	بیکار (درصد)
استان ^(۱)	۱۷۴۸۳۱	۸۰٫۳۶	۱۹٫۶۴
شهری	۸۲۰۹۰	۸۴٫۹۲	۱۵٫۰۸
روستایی	۹۱۸۷۰	۷۶٫۱۸	۲۳٫۸۲

(۱) جمعیت غیر ساکن در سطر استان منظور شده است.

نمودار ۳- توزیع جمعیت فعال ۱۰ ساله و بیش تر استان بر حسب شاغل و

بیکار در نقاط شهری و روستایی - ۱۳۸۵



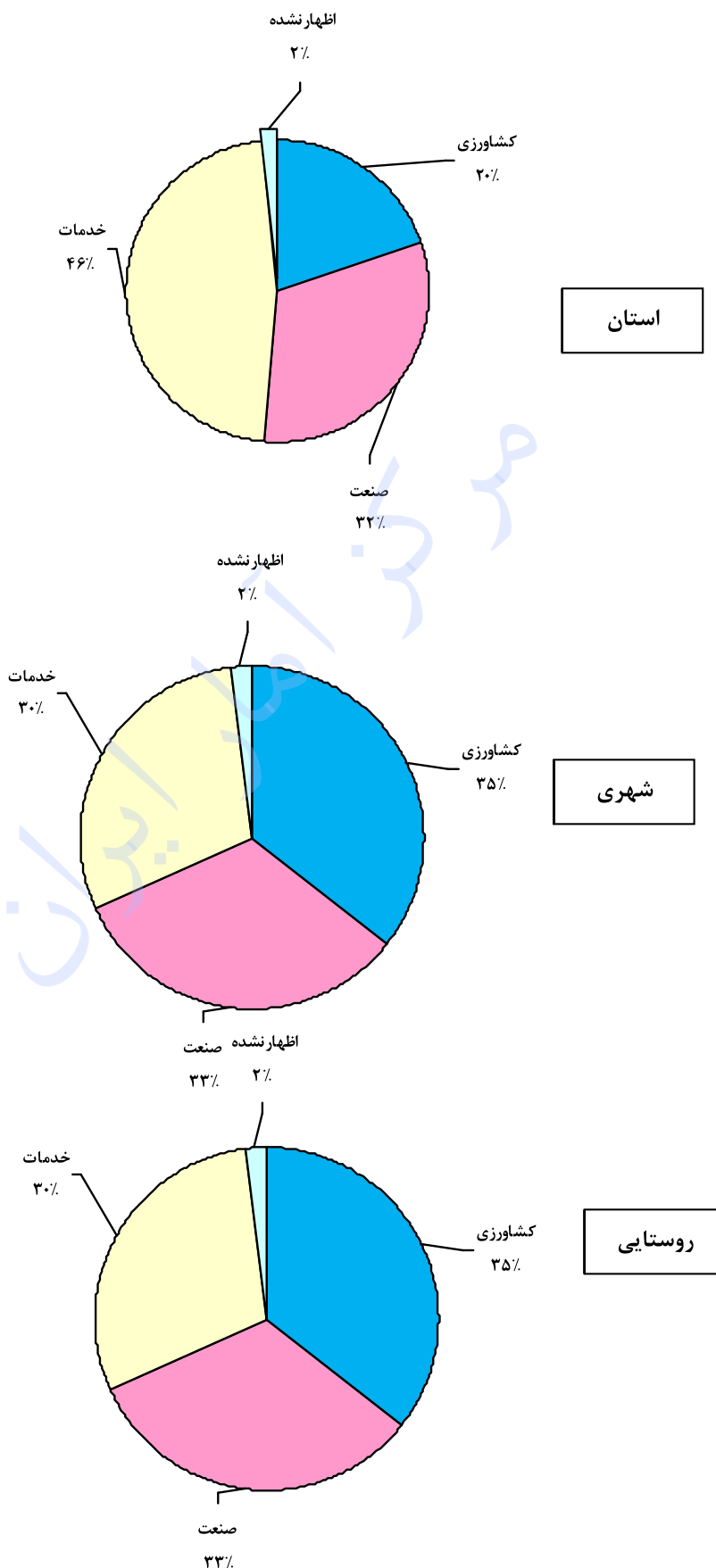
۱۷-۱- توزیع شاغلان ۱۰ ساله و بیش تر استان بر حسب سه بخش عمده فعالیت اقتصادی - ۱۳۸۵ (درصد)

بخش‌های عمده فعالیت	کل	شهری	روستایی
جمع ^(۱)	۱۰۰	۱۰۰	۱۰۰
کشاورزی	۱۹٫۷۰	۳٫۰۹	۳۵٫۴۳
صنعت ^(۲)	۳۱٫۷۸	۳۰٫۸۳	۳۳٫۰۰
خدمات	۴۶٫۹۰	۶۴٫۸۶	۲۹٫۵۳
فعالیت‌های نامشخص و اظهار نشده	۱٫۶۲	۱٫۲۲	۲٫۰۳

(۱) غیر ساکن در کل منظور شده است.

(۲) شامل استخراج معدن، صنعت، آب، برق، گاز و ساختمان.

نمودار ۴- توزیع شاغلان ۱۰ ساله و بیش تر استان برحسب سه بخش عمده فعالیت اقتصادی در نقاط شهری و روستایی - ۱۳۸۵



۱۸-۱- توزیع شاغلان ۱۰ ساله و بیش تر استان بر حسب بخش‌های عمومی و خصوصی - ۱۳۸۵ (درصد)

سال	شاغلان	بخش خصوصی	بخش عمومی	اظهار نشده
کل ^(۱)	۱۴۰۴۹۴	۶۲,۷۶	۳۴,۴۹	۲,۷۵
شهری	۶۹۷۰۷	۴۷,۸۹	۴۹,۲۶	۲,۸۵
روستایی	۶۹۹۸۹	۷۷,۱۶	۲۰,۱۶	۲,۶۸

(۱) غیر ساکن در کل منظور شده است.

۱۹-۱- توزیع واحدهای مسکونی معمولی استان بر حسب تعداد خانوار ساکن در آن‌ها - ۱۳۸۵ (درصد)

سال	تعداد واحد مسکونی معمولی	۱ خانوار	۲ خانوار	۳ خانوار	۴ خانوار و بیش تر
استان	۱۱۵۲۶۵	۹۲,۶۸	۶,۲۴	۰,۹۳	۰,۱۵
شهری	۵۵۹۳۵	۹۲,۸۳	۶,۲۵	۰,۷۹	۰,۱۲
روستایی	۵۹۳۳۰	۹۲,۵۳	۶,۲۲	۱,۰۷	۰,۱۸

۲۰-۱- خانوارهای گروهی و معمولی ساکن در واحدهای مسکونی معمولی بر حسب امکانات و تسهیلات مورد استفاده موجود در واحد مسکونی در نقاط شهری و روستایی استان - ۱۳۸۵ (درصد)

شرح	۱۳۸۵		
	استان	شهری	روستایی
حداقل برق	۹۶,۳۴	۹۹,۴۵	۹۴,۷۵
حداقل تلفن ثابت	۵۳,۹۴	۷۰,۵۶	۴۵,۴۸
حداقل آب لوله‌کشی	۷۶,۳۶	۹۳,۷۳	۶۷,۵۱
حداقل گاز لوله‌کشی	۰,۱۸	۰,۰۰	۰,۲۸
حمام	۵۳,۱۳	۸۱,۰۵	۳۸,۹۴

۲۱-۱- توزیع خانوارهای معمولی ساکن و گروهی برحسب نوع سوخت مصرفی برای پخت و پز، ایجاد گرما و تهیه آب گرم در نقاط شهری و روستایی استان - ۱۳۸۵ (درصد)

تهیه آب گرم	ایجاد گرما	پخت و پز	نوع سوخت مصرفی
۱۰۰/۰۰	۱۰۰/۰۰	۱۰۰/۰۰	استان
۲۳/۰۹	۴۰/۰۴	۴/۸۴	نفت سفید
۰/۰۹	۰/۰۶	x	گازوییل
۱۳/۴۸	۲/۳۸	۳۸/۹۷	گاز مایع
۴۶/۷۸	۴۶/۶۱	۴۶/۸۶	گاز لوله کشی
۲/۳۶	۰/۸۶	۰/۲۲	برق
۱۳/۹۴	۹/۹۳	۸/۶۹	هیزم و زغال چوب
۰/۲۵	۰/۱۲	۰/۴۱	سایر و اظهار نشده
۱۰۰/۰۰	۱۰۰/۰۰	۱۰۰/۰۰	شهری
۵/۱۱	۱۱/۳۰	۱/۴۱	نفت سفید
۰/۰۸	۰/۰۷	x	گازوییل
۸/۰۱	۳/۴۳	۱۳/۸۷	گاز مایع
۸۴/۰۶	۸۳/۸۲	۸۴/۱۶	گاز لوله کشی
۲/۳۰	۱/۲۰	۰/۳۸	برق
۰/۱۹	۰/۰۴	۰/۰۲	هیزم و زغال چوب
۰/۲۴	۰/۱۵	۰/۱۶	سایر و اظهار نشده
۱۰۰/۰۰	۱۰۰/۰۰	۱۰۰/۰۰	روستایی
۳۹/۸۵	۶۶/۸۶	۸/۰۵	نفت سفید
۰/۱۰	۰/۰۵	x	گازوییل
۱۸/۶۰	۱/۴۰	۶۲/۳۷	گاز مایع
۱۲/۰۰	۱۱/۸۹	۱۲/۰۶	گاز لوله کشی
۲/۴۱	۰/۵۴	۰/۰۸	برق
۲۶/۷۷	۱۹/۱۶	۱۶/۷۸	هیزم و زغال چوب
۰/۲۷	۰/۱۰	۰/۶۵	سایر و اظهار نشده

فصل دوم

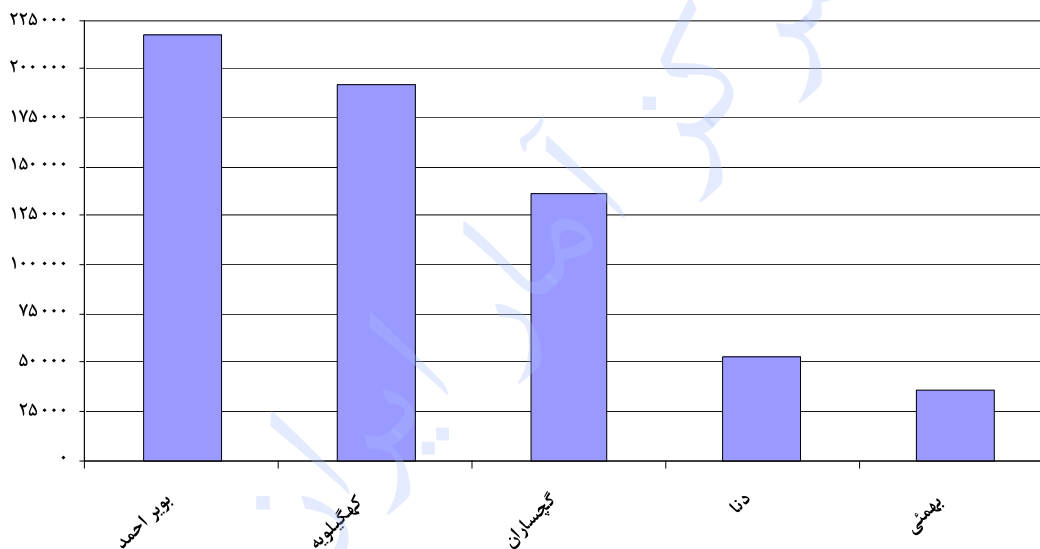
اطلاعات تطبیقی سرشماری عمومی نفوس و مسکن

۱۳۷۵-۸۵

۲-۱- جمعیت استان به تفکیک شهرستان طی سال‌های ۸۵-۱۳۷۵

۱۳۸۵		۱۳۷۵		شهرستان
درصد	تعداد	درصد	تعداد	
۱۰۰	۶۳۴۲۹۹	۱۰۰	۵۴۴۳۵۶	استان
۳۴٫۳۳	۲۱۷۷۴۱	۳۸٫۹۹	۲۱۲۲۶۳	بويراحمد
۵٫۶۲	۳۵۶۳۷	-	-	بهمئی
۸٫۳۶	۵۳۰۳۴	-	-	دنا
۳۰٫۲۴	۱۹۱۸۲۳	۳۷٫۹۵	۲۰۶۶۰۲	کهگیلویه
۲۱٫۴۵	۱۳۶۰۶۴	۲۳٫۰۵	۱۲۵۴۹۱	گچساران

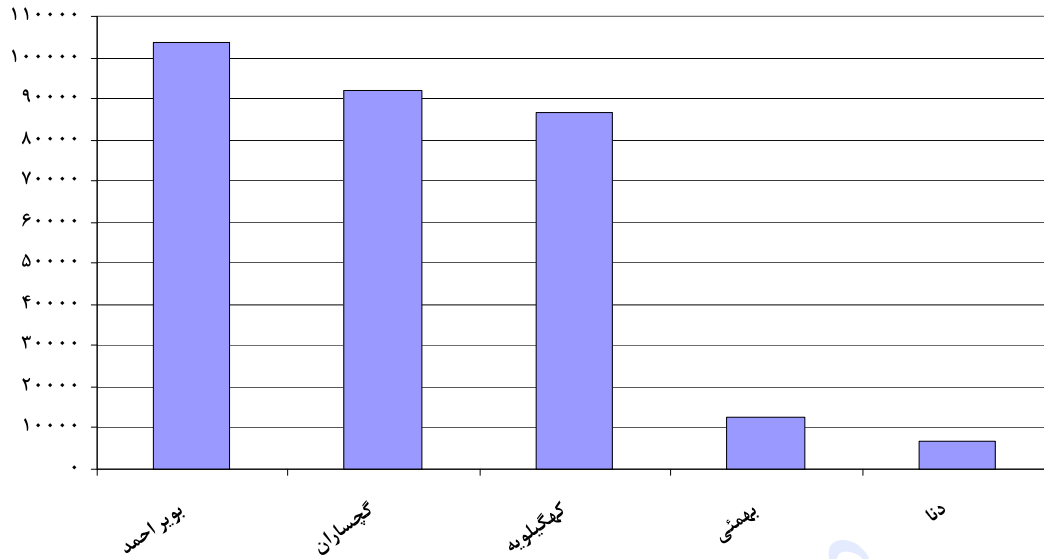
نمودار ۵- جمعیت استان به تفکیک شهرستان - ۱۳۸۵



۲-۲- جمعیت نقاط شهری استان به تفکیک شهرستان طی سال‌های ۸۵-۱۳۷۵

۱۳۸۵		۱۳۷۵		شهرستان
درصد	تعداد	درصد	تعداد	
۱۰۰	۳۰۲۱۹۲	۱۰۰	۲۱۳۵۶۳	نقاط شهری
۳۴٫۳۶	۱۰۳۸۲۶	۳۵٫۳۵	۷۵۴۸۹	بويراحمد
۴٫۱۷	۱۲۵۹۴	-	-	بهمئی
۲٫۲۵	۶۸۱۴	-	-	دنا
۲۸٫۷۱	۸۶۷۵۳	۲۸٫۰۲	۵۹۸۳۴	کهگیلویه
۳۰٫۵۱	۹۲۲۰۵	۳۶٫۶۴	۷۸۲۴۰	گچساران

نمودار ۶- جمعیت نقاط شهری استان به تفکیک شهرستان - ۱۳۸۵

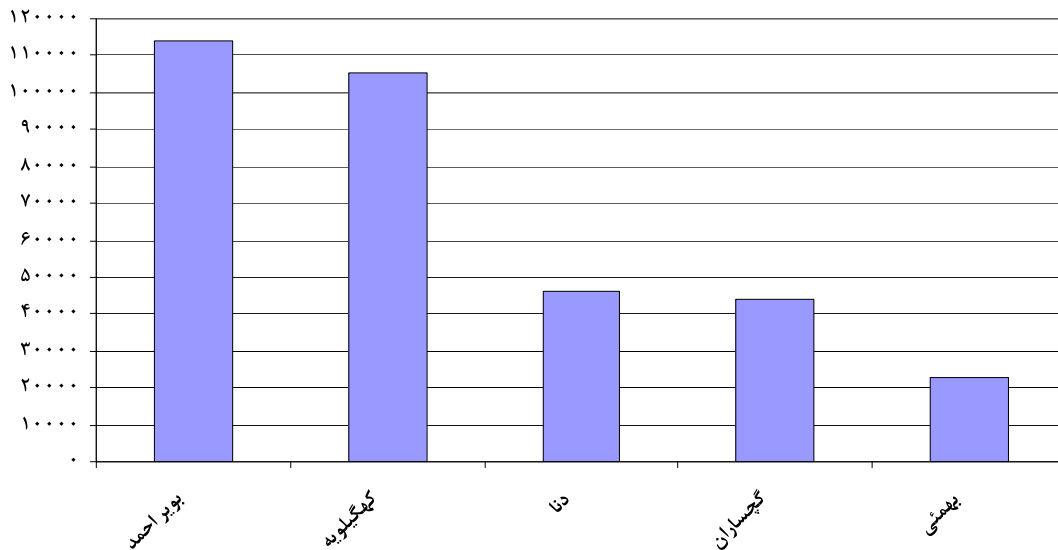


۲-۳- جمعیت نقاط روستایی^(۱) استان به تفکیک شهرستان طی سال‌های ۸۵-۱۳۷۵

۱۳۸۵		۱۳۷۵		شهرستان
درصد	تعداد	درصد	تعداد	
۱۰۰	۳۳۳۱۰۷	۱۰۰	۳۳۰۷۹۳	نقاط روستایی
۳۴٫۳۰	۱۱۳۹۱۵	۴۱٫۳۵	۱۳۶۷۷۴	بویراحمد
۶٫۹۴	۲۳۰۴۳	-	-	بهمنی
۱۳٫۹۲	۴۶۲۲۰	-	-	دنا
۳۱٫۶۴	۱۰۵۰۷۰	۴۴٫۳۷	۱۴۶۷۶۸	کهگیلویه
۱۳٫۲۱	۴۳۸۵۹	۱۴٫۲۸	۴۷۲۵۱	گچساران

(۱) جمعیت غیر ساکن به جمعیت روستایی اضافه شده است.

نمودار ۷- جمعیت نقاط روستایی استان به تفکیک شهرستان - ۱۳۸۵



۲-۴- میزان شهرنشینی استان به تفکیک شهرستان طی سال‌های ۱۳۷۵-۸۵ (درصد)

۱۳۸۵	۱۳۷۵	شهرستان
۴۷,۶۴	۳۹,۳۳	استان
۴۷,۶۸	۳۵,۵۶	بويراحمد
۳۵,۳۴	-	بهمئی
۱۲,۸۵	-	دنا
۴۵,۲۳	۲۸,۹۶	کهگیلویه
۶۷,۷۷	۶۲,۳۵	گچساران

۲-۵- نسبت جنسی استان به تفکیک شهرستان طی سال‌های ۱۳۷۵-۸۵

۱۳۸۵	۱۳۷۵	شهرستان
۱۰۲	۱۰۳	استان
۱۰۵	۱۰۴	بويراحمد
۹۸	-	بهمئی
۱۰۲	-	دنا
۹۹	۱۰۲	کهگیلویه
۱۰۴	۱۰۲	گچساران

۲-۶- متوسط بعد خانوار استان به تفکیک شهرستان طی سال‌های ۱۳۷۵-۸۵

۱۳۸۵	۱۳۷۵	شهرستان
۵,۰۱	۵,۸۵	استان
۴,۹۹	۵,۸۰	بويراحمد
۵,۳۹	-	بهمئی
۴,۷۶	-	دنا
۵,۳۱	۶,۰۵	کهگیلویه
۴,۶۸	۵,۶۲	گچساران

فصل سوم

جدول های شهرستانی

۳-۱- جمعیت استان کهگیلویه و بویر احمد بر حسب جنس در نقاط شهری و روستایی به تفکیک شهرستان - ۱۳۸۵

نقاط شهری			کل			شهرستان
زن	مرد	مرد و زن	زن	مرد	مرد و زن	
۱۴۷۴۹۱	۱۵۴۷۰۱	۳۰۲۱۹۲	۳۱۳۳۱۶	۳۲۰۹۱۳	۶۳۴۲۹۹	استان
۵۰۰۳۶	۵۳۷۹۰	۱۰۳۸۲۶	۱۰۵۹۹۹	۱۱۱۷۴۲	۲۱۷۷۴۱	بویراحمد
۶۳۰۴	۶۲۹۰	۱۲۵۹۴	۱۷۹۸۸	۱۷۶۴۹	۳۵۶۳۷	بهمنی
۳۱۶۲	۳۶۵۲	۶۸۱۴	۲۶۳۱۸	۲۶۷۱۶	۵۳۰۳۴	دنا
۴۳۵۴۴	۴۳۲۰۹	۸۶۷۵۳	۹۶۲۹۶	۹۵۵۲۷	۱۹۱۸۲۳	کهگیلویه
۴۴۴۴۵	۴۷۷۶۰	۹۲۲۰۵	۶۶۷۱۵	۶۹۳۴۹	۱۳۶۰۶۴	گچساران

غیر ساکن			نقاط روستایی			شهرستان
زن	مرد	مرد و زن	زن	مرد	مرد و زن	
۱۱۱۰	۱۱۴۸	۲۲۵۸	۱۶۴۷۱۵	۱۶۵۱۳۴	۳۲۹۸۴۹	استان
۱۳	۹	۲۲	۵۵۹۵۰	۵۷۹۴۳	۱۱۳۸۹۳	بویراحمد
۴۳	۵۳	۹۶	۱۱۶۴۱	۱۱۳۰۶	۲۲۹۴۷	بهمنی
۱	۲	۳	۲۳۱۵۵	۲۳۰۶۲	۴۶۲۱۷	دنا
۲۱	۲۷	۴۸	۵۲۷۳۱	۵۲۲۹۱	۱۰۵۰۲۲	کهگیلویه
۱۰۳۲	۱۰۵۷	۲۰۸۹	۲۱۲۳۸	۲۰۵۳۲	۴۱۷۷۰	گچساران

۳-۲- جمعیت استان کهگیلویه و بویر احمد به تفکیک سن و جنس بر حسب شهرستان - ۱۳۸۵

مرد و زن								جمع	شهرستان
۳۵-۳۹ ساله	۳۰-۳۴ ساله	۲۵-۲۹ ساله	۲۰-۲۴ ساله	۱۵-۱۹ ساله	۱۰-۱۴ ساله	۵-۹ ساله	۰-۴ ساله		
۳۹۶۶۴	۴۸۰۱۷	۶۱۴۷۸	۸۰۵۳۳	۹۶۵۱۲	۷۴۱۰۳	۵۳۱۳۹	۵۶۴۴۳	۶۳۴۲۹۹	استان
۱۴۵۲۲	۱۷۵۸۱	۲۱۵۱۹	۲۸۶۹۵	۳۲۹۵۵	۲۴۹۴۹	۱۸۸۳۷	۲۱۰۰۶	۲۱۷۷۴۱	بویراحمد
۱۹۴۶	۲۳۹۱	۳۱۱۶	۴۰۸۰	۵۷۸۱	۴۸۸۵	۳۶۳۷	۳۶۷۳	۳۵۶۳۷	بهمنی
۳۲۲۱	۳۵۴۸	۵۱۰۰	۶۳۳۲	۸۱۶۲	۶۳۰۴	۴۲۰۱	۴۵۳۲	۵۳۰۳۴	دنا
۱۰۶۴۰	۱۳۹۲۰	۱۷۶۱۲	۲۱۹۸۳	۳۰۰۹۱	۲۴۵۲۹	۱۷۰۶۷	۱۷۲۸۵	۱۹۱۸۲۳	کهگیلویه
۹۳۳۵	۱۰۵۷۷	۱۴۱۳۱	۱۹۴۴۳	۱۹۵۲۳	۱۳۴۳۶	۹۳۹۷	۹۹۴۷	۱۳۶۰۶۴	گچساران



۳-۲- جمعیت استان کهگیلویه و بویر احمد به تفکیک سن و جنس بر حسب شهرستان- ۱۳۸۵ (دنباله)

مرد و زن									شهرستان
۸۰-ساله و بیش تر	۷۵-۷۹ ساله	۷۰-۷۴ ساله	۶۵-۶۹ ساله	۶۰-۶۴ ساله	۵۵-۵۹ ساله	۵۰-۵۴ ساله	۴۵-۴۹ ساله	۴۰-۴۴ ساله	
۳۷۶۴	۵۱۰۱	۱۵۷۹	۱۱۱۱۳	۱۷۶۳	۱۲۱۱۵	۲۰۴۰۳	۲۶۹۷۲	۲۹۰۵۳	استان
۹۹۳	۱۵۲۱	۲۲۲۴	۲۴۸۵	۲۲۸۷	۳۳۲۸	۶۰۲۴	۸۳۸۵	۱۰۴۳۰	بویراحمد
۱۸۳	۳۱۳	۴۵۸	۵۲۷	۴۳۴	۵۸۹	۱۰۶۵	۱۳۸۳	۱۱۷۶	بهمنی
۳۲۹	۵۵۱	۹۴۱	۱۰۳۱	۱۰۸۴	۱۰۳۱	۱۷۷۷	۲۳۴۸	۲۵۴۲	دنا
۱۴۵۷	۲۱۱۳	۳۰۲۴	۲۸۶۶	۲۷۴۰	۳۸۸۲	۶۳۳۸	۸۳۱۰	۷۹۶۶	کهگیلویه
۸۰۲	۱۳۱۰	۱۹۳۲	۱۹۷۴	۲۲۱۸	۳۳۵۵	۵۱۹۹	۶۵۴۶	۶۹۳۹	گچساران

مرد								جمع	شهرستان
۳۵-۳۹ ساله	۳۰-۳۴ ساله	۲۵-۲۹ ساله	۲۰-۲۴ ساله	۱۵-۱۹ ساله	۱۰-۱۴ ساله	۵-۹ ساله	۰-۴ ساله		
۱۹۱۵۱	۲۴۲۱۷	۳۰۰۵۳	۳۹۴۴۱	۴۹۲۴۰	۳۷۹۳۶	۲۷۱۷۲	۲۱۹۵۷	۳۲۰۹۱۳	استان
۷۷۵۴	۹۱۲۱	۱۰۴۹۵	۱۴۱۵۸	۱۶۹۰۸	۱۲۷۹۳	۹۶۴۲	۱۰۸۳۸	۱۱۱۷۴۲	بویراحمد
۹۰۵	۱۲۰۷	۱۴۸۶	۱۸۳۰	۲۹۱۵	۲۴۲۹	۱۸۰۸	۱۹۲۰	۱۷۶۴۹	بهمنی
۱۵۶۰	۱۸۵۹	۲۵۱۳	۳۱۲۶	۴۲۰۹	۳۱۶۸	۲۱۷۶	۲۳۲۱	۲۶۷۱۶	دنا
۵۰۴۲	۶۶۷۹	۸۴۵۰	۱۰۱۴۵	۱۵۲۱۴	۱۲۶۶۷	۸۷۱۹	۸۸۰۹	۹۵۵۲۷	کهگیلویه
۴۵۹۷	۵۳۵۱	۷۱۰۹	۱۰۱۸۲	۹۹۹۴	۶۸۷۹	۴۸۲۷	۵۰۶۹	۶۹۳۴۹	گچساران

مرد									شهرستان
۸۰-ساله و بیش تر	۷۵-۷۹ ساله	۷۰-۷۴ ساله	۶۵-۶۹ ساله	۶۰-۶۴ ساله	۵۵-۵۹ ساله	۵۰-۵۴ ساله	۴۵-۴۹ ساله	۴۰-۴۴ ساله	
۱۸۱۳	۳۴۵۳	۴۸۸۲	۵۲۴۳	۴۳۱۷	۵۶۴۸	۱۰۶۴۱	۱۳۸۱۷	۱۴۲۲۵	استان
۵۱۶	۹۱۶	۱۲۵۹	۱۵۱۹	۱۱۵۲	۱۵۵۶	۳۲۹۹	۴۴۶۸	۵۳۴۸	بویراحمد
۸۰	۱۹۳	۲۶۷	۳۲۴	۲۱۶	۲۵۷	۵۶۵	۷۲۵	۵۲۲	بهمنی
۱۸۳	۳۴۴	۵۴۹	۶۳۴	۵۵۳	۳۹۲	۷۹۷	۱۱۵۱	۱۱۸۱	دنا
۶۶۶	۱۲۶۱	۱۷۳۴	۱۶۸۲	۱۳۴۱	۱۷۸۰	۳۲۶۱	۴۲۶۸	۳۸۰۹	کهگیلویه
۳۶۸	۷۳۹	۱۰۷۳	۱۰۸۴	۱۰۵۵	۱۶۶۳	۲۷۱۹	۳۲۷۵	۳۳۶۵	گچساران



۳-۲- جمعیت استان کهگیلویه و بویر احمد به تفکیک سن و جنس بر حسب شهرستان - ۱۳۸۵ (دنباله)

زن								جمع	شهرستان
۳۵-۳۹ ساله	۳۰-۳۴ ساله	۲۵-۲۹ ساله	۲۰-۲۴ ساله	۱۵-۱۹ ساله	۱۰-۱۴ ساله	۵-۹ ساله	۰-۴ ساله		
۱۹۱۰۶	۲۳۱۰۰	۳۱۴۲۵	۴۱۰۹۲	۴۷۲۷۲	۳۶۱۶۷	۲۵۹۶۷	۲۷۴۸۶	۳۱۳۳۱۶	استان
۶۷۶۸	۸۴۶۰	۱۱۰۲۴	۱۴۵۳۷	۱۶۰۴۷	۱۲۱۵۶	۹۱۹۵	۱۰۱۶۸	۱۰۵۹۹۹	بویراحمد
۱۰۴۱	۱۱۸۴	۱۶۳۰	۲۲۵۰	۲۸۶۶	۲۴۵۶	۱۸۲۹	۱۷۵۳	۱۷۹۸۸	بهمنی
۱۶۶۱	۱۶۸۹	۲۵۸۷	۳۲۰۶	۳۹۵۳	۳۱۳۶	۲۰۲۵	۲۲۱۱	۲۶۳۱۸	دنا
۵۵۹۸	۷۲۴۱	۹۱۶۲	۱۱۸۳۸	۱۴۸۷۷	۱۱۸۶۲	۸۳۴۸	۸۴۷۶	۹۶۲۹۶	کهگیلویه
۴۷۳۸	۵۲۲۶	۷۰۲۲	۹۲۶۱	۹۵۲۹	۶۵۵۷	۴۵۷۰	۴۸۷۸	۶۶۷۱۵	گچساران

زن									شهرستان
۸۰- ساله و بیشتر	۷۵-۷۹ ساله	۷۰-۷۴ ساله	۶۵-۶۹ ساله	۶۰-۶۴ ساله	۵۵-۵۹ ساله	۵۰-۵۴ ساله	۴۵-۴۹ ساله	۴۰-۴۴ ساله	
۱۹۵۱	۲۳۵۵	۳۶۹۷	۳۶۴۰	۴۴۴۶	۶۵۳۷	۹۷۶۲	۱۳۰۸۵	۱۴۸۲۸	استان
۴۷۷	۶۰۵	۹۶۵	۹۶۶	۱۱۳۵	۱۷۷۲	۲۷۲۵	۳۹۱۷	۵۰۸۲	بویراحمد
۱۰۳	۱۲۰	۱۹۱	۲۰۳	۲۱۸	۳۳۲	۵۰۰	۶۵۸	۶۵۴	بهمنی
۱۴۶	۲۰۷	۳۹۲	۳۹۷	۵۳۱	۶۳۹	۹۸۰	۱۱۹۷	۱۳۶۱	دنا
۷۹۱	۸۵۲	۱۲۹۰	۱۱۸۴	۱۳۹۹	۲۱۰۲	۳۰۷۷	۴۰۴۲	۴۱۵۷	کهگیلویه
۴۳۴	۵۷۱	۸۵۹	۸۹۰	۱۱۶۳	۱۶۹۲	۲۴۸۰	۳۲۷۱	۳۵۷۴	گچساران

مرد و زن								جمع	شهرستان
۳۵-۳۹ ساله	۳۰-۳۴ ساله	۲۵-۲۹ ساله	۲۰-۲۴ ساله	۱۵-۱۹ ساله	۱۰-۱۴ ساله	۵-۹ ساله	۰-۴ ساله		
۲۱۵۹۸	۲۳۶۹۴	۲۹۲۴۰	۴۰۱۹۶	۴۷۳۴۳	۳۳۹۸۹	۲۴۳۸۷	۲۵۵۴۱	۳۰۲۱۹۲	نقاط شهری
۷۹۹۲	۸۷۰۱	۱۰۲۲۴	۱۴۸۸۰	۱۶۲۸۲	۱۱۱۰۴	۸۵۶۴	۹۵۰۴	۱۰۳۸۲۶	بویراحمد
۸۵۰	۹۰۵	۱۱۰۶	۱۳۲۶	۲۲۸۹	۱۷۷۲	۱۳۱۶	۱۲۷۲	۱۲۵۹۴	بهمنی
۴۹۳	۴۴۷	۷۱۷	۷۴۷	۱۲۴۳	۵۸۲	۴۲۱	۴۸۷	۶۸۱۴	دنا
۵۶۳۶	۶۵۶۰	۷۷۱۵	۹۶۱۸	۱۴۲۶۲	۱۱۴۸۱	۷۷۳۷	۷۵۷۲	۸۶۷۵۳	کهگیلویه
۶۶۲۷	۷۰۸۱	۹۴۷۸	۱۳۶۲۵	۱۳۲۶۷	۹۰۵۰	۶۳۴۹	۶۷۰۶	۹۲۲۰۵	گچساران



۳-۲- جمعیت استان کهگیلویه و بویراحمد به تفکیک سن و جنس بر حسب شهرستان- ۱۳۸۵ (دنباله)

مرد و زن									شهرستان
۸۰-ساله و بیش تر	۷۵-۷۹ ساله	۷۰-۷۴ ساله	۶۵-۶۹ ساله	۶۰-۶۴ ساله	۵۵-۵۹ ساله	۵۰-۵۴ ساله	۴۵-۴۹ ساله	۴۰-۴۴ ساله	
۱۴۶۸	۲۰۲۷	۲۸۸۵	۲۸۶۲	۳۲۰۰	۵۱۲۳	۹۶۹۹	۱۳۳۳۰	۱۵۶۱۰	نقاط شهری
۳۳۰	۴۲۷	۶۰۹	۶۹۱	۷۸۶	۱۲۵۶	۲۷۴۱	۴۱۱۸	۵۶۱۷	بویراحمد
۴۴	۶۴	۹۱	۱۰۷	۱۰۵	۱۴۸	۲۹۰	۴۴۶	۴۶۳	بهمنی
۶۲	۹۳	۱۱۴	۱۱۶	۱۳۴	۱۷۶	۲۶۰	۳۱۲	۴۱۰	دنا
۵۸۱	۷۶۱	۱۰۶۶	۹۱۳	۹۰۴	۱۳۹۰	۲۷۱۳	۳۸۳۷	۴۰۰۷	کهگیلویه
۴۵۱	۶۸۲	۱۰۰۵	۱۰۳۵	۱۲۷۱	۲۱۵۳	۳۶۹۵	۴۶۱۷	۵۱۱۳	گچساران

مرد								جمع	شهرستان
۳۵-۳۹ ساله	۳۰-۳۴ ساله	۲۵-۲۹ ساله	۲۰-۲۴ ساله	۱۵-۱۹ ساله	۱۰-۱۴ ساله	۵-۹ ساله	۰-۴ ساله		
۱۱۲۳۲	۱۱۸۸۵	۱۴۰۳۳	۱۹۱۹۲	۲۴۴۲۷	۱۷۵۳۴	۱۲۳۹۵	۱۳۰۷۳	۱۵۴۷۰۱	نقاط شهری
۴۴۱۰	۴۴۴۰	۴۸۲۷	۷۲۴۵	۸۴۹۰	۵۷۱۶	۴۳۶۱	۴۹۰۲	۵۳۷۹۰	بویراحمد
۴۰۱	۴۷۷	۵۰۸	۵۹۵	۱۱۷۵	۸۶۷	۶۵۹	۶۵۴	۶۲۹۰	بهمنی
۲۷۰	۲۲۹	۳۶۰	۴۰۳	۷۱۹	۳۰۷	۲۱۵	۲۵۴	۳۶۵۲	دنا
۲۸۱۸	۳۱۲۵	۳۵۵۰	۴۳۴۱	۷۱۱۵	۵۹۴۹	۳۹۴۵	۳۸۲۶	۴۳۲۰۹	کهگیلویه
۳۳۳۳	۳۶۱۴	۴۷۸۸	۷۳۰۸	۶۹۲۸	۴۶۹۵	۳۲۱۵	۳۴۳۷	۴۷۷۶۰	گچساران

مرد									شهرستان
۸۰-ساله و بیش تر	۷۵-۷۹ ساله	۷۰-۷۴ ساله	۶۵-۶۹ ساله	۶۰-۶۴ ساله	۵۵-۵۹ ساله	۵۰-۵۴ ساله	۴۵-۴۹ ساله	۴۰-۴۴ ساله	
۶۳۲	۱۰۸۰	۱۴۹۶	۱۵۷۷	۱۵۵۱	۲۶۷۵	۵۶۸۰	۷۳۸۴	۸۱۵۵	نقاط شهری
۱۵۵	۲۱۷	۳۱۳	۳۹۷	۳۹۳	۶۹۰	۱۷۳۵	۲۴۱۱	۳۰۸۸	بویراحمد
۲۰	۳۲	۴۳	۵۴	۴۹	۷۱	۱۸۰	۲۷۱	۲۳۴	بهمنی
۴۰	۶۰	۶۱	۵۹	۶۳	۸۹	۱۳۹	۱۶۹	۲۱۵	دنا
۲۲۲	۴۱۰	۵۳۸	۵۱۷	۴۳۷	۶۶۲	۱۵۶۰	۲۱۵۶	۲۰۳۸	کهگیلویه
۱۹۵	۳۶۱	۵۴۱	۵۵۰	۶۰۹	۱۱۶۳	۲۰۶۶	۲۳۷۷	۲۵۸۰	گچساران

۳-۲- جمعیت استان کهگیلویه و بویر احمد به تفکیک سن و جنس بر حسب شهرستان - ۱۳۸۵ (دنباله)

زن								جمع	شهرستان
۳۵-۳۹ ساله	۳۰-۳۴ ساله	۲۵-۲۹ ساله	۲۰-۲۴ ساله	۱۵-۱۹ ساله	۱۰-۱۴ ساله	۵-۹ ساله	۰-۴ ساله		
۱۰۳۶۶	۱۱۱۰۹	۱۵۲۰۷	۲۰۳۰۴	۲۲۹۱۶	۱۶۴۵۵	۱۱۹۹۲	۱۲۴۶۸	۱۴۷۴۹۱	نقاط شهری
۳۵۸۲	۴۲۶۱	۵۳۹۷	۷۶۳۵	۷۷۹۲	۵۳۸۸	۴۲۰۳	۴۶۰۲	۵۰۰۳۶	بویراحمد
۴۴۹	۴۲۸	۵۹۸	۷۳۱	۱۱۱۴	۹۰۵	۶۵۷	۶۱۸	۶۳۰۴	بهمنی
۲۲۳	۲۱۸	۳۵۷	۳۴۴	۵۲۴	۲۷۵	۲۰۶	۲۳۳	۳۱۶۲	دنا
۲۸۱۸	۳۴۳۵	۴۱۶۵	۵۲۷۷	۷۱۴۷	۵۵۳۲	۳۷۹۲	۳۷۴۶	۴۳۵۴۴	کهگیلویه
۳۲۹۴	۳۴۶۷	۴۶۹۰	۶۳۱۷	۶۳۳۹	۴۳۵۵	۳۱۳۴	۳۲۶۹	۴۴۴۴۵	گچساران

زن								شهرستان	
۸۰ ساله و بیشتر	۷۵-۷۹ ساله	۷۰-۷۴ ساله	۶۵-۶۹ ساله	۶۰-۶۴ ساله	۵۵-۵۹ ساله	۵۰-۵۴ ساله	۴۵-۴۹ ساله		۴۰-۴۴ ساله
۸۳۶	۹۴۷	۱۳۱۹	۱۲۸۵	۱۶۴۹	۲۴۴۸	۴۰۱۹	۵۹۴۶	۷۴۵۵	نقاط شهری
۱۷۵	۲۱۰	۲۹۶	۲۹۴	۳۹۳	۵۶۶	۱۰۰۶	۱۷۰۷	۲۵۲۹	بویراحمد
۲۴	۳۲	۴۸	۵۳	۵۶	۷۷	۱۱۰	۱۷۵	۲۲۹	بهمنی
۲۲	۳۳	۵۳	۵۷	۷۱	۸۷	۱۲۱	۱۴۳	۱۹۵	دنا
۳۵۹	۳۵۱	۵۲۸	۳۹۶	۴۶۷	۷۲۸	۱۱۵۳	۱۶۸۱	۱۹۶۹	کهگیلویه
۲۵۶	۳۲۱	۴۶۴	۴۸۵	۶۶۲	۹۹۰	۱۶۲۹	۲۲۴۰	۲۵۳۳	گچساران

مرد و زن								جمع	شهرستان
۳۵-۳۹ ساله	۳۰-۳۴ ساله	۲۵-۲۹ ساله	۲۰-۲۴ ساله	۱۵-۱۹ ساله	۱۰-۱۴ ساله	۵-۹ ساله	۰-۴ ساله		
۱۷۹۳۲	۲۴۱۵۱	۳۲۰۰۵	۴۰۰۵۵	۴۸۸۵۷	۳۹۸۹۰	۲۸۵۶۸	۳۰۷۴۳	۳۲۹۸۴۹	نقاط روستایی
۶۵۳۰	۸۸۷۹	۱۱۲۹۴	۱۳۸۱۳	۱۶۶۷۱	۱۳۸۴۲	۱۰۲۷۱	۱۱۵۰۰	۱۱۳۸۹۳	بویراحمد
۱۰۸۹	۱۴۸۱	۲۰۰۴	۲۷۴۴	۳۴۷۸	۳۱۰۵	۲۳۱۰	۲۳۹۴	۲۲۹۴۷	بهمنی
۲۷۲۸	۳۱۰۱	۴۳۸۳	۵۵۸۵	۶۹۱۸	۵۷۲۲	۳۷۸۰	۴۰۴۵	۴۶۲۱۷	دنا
۵۰۰۱	۷۳۵۵	۹۸۹۶	۱۲۳۵۶	۱۵۸۱۸	۱۳۰۴۴	۹۳۲۹	۹۷۰۷	۱۰۵۰۲۲	کهگیلویه
۲۵۸۴	۳۳۳۵	۴۴۲۸	۵۵۵۷	۵۹۷۲	۴۱۷۷	۲۸۷۸	۳۰۹۷	۴۱۷۷۰	گچساران

۳-۲- جمعیت استان کهگیلویه و بویر احمد به تفکیک سن و جنس بر حسب شهرستان- ۱۳۸۵ (دنباله)

مرد و زن									شهرستان
۸۰-ساله و بیش تر	۷۵-۷۹ ساله	۷۰-۷۴ ساله	۶۵-۶۹ ساله	۶۰-۶۴ ساله	۵۵-۵۹ ساله	۵۰-۵۴ ساله	۴۵-۴۹ ساله	۴۰-۴۴ ساله	
۲۲۸۸	۳۷۷۱	۵۶۵۷	۵۹۸۵	۵۵۱۸	۶۹۹۷	۱۰۵۸۱	۱۳۵۰۷	۱۳۳۴۴	نقاط روستایی.....
۶۶۳	۱۰۹۴	۱۶۱۵	۱۷۹۲	۱۵۰۱	۲۰۷۲	۳۲۸۱	۴۲۶۴	۴۸۱۱	بویراحمد.....
۱۳۸	۲۴۸	۳۶۴	۴۱۸	۳۲۷	۴۳۸	۷۷۰	۹۳۱	۷۰۸	بهمنی.....
۲۶۷	۴۵۸	۸۲۷	۹۱۵	۹۵۰	۸۵۵	۱۵۱۶	۲۰۳۶	۲۱۳۱	دنا.....
۸۷۶	۱۳۵۲	۱۹۵۶	۱۹۵۰	۱۸۳۶	۲۴۹۲	۳۶۲۴	۴۴۷۱	۳۹۵۹	کهگیلویه.....
۳۴۴	۶۱۹	۸۹۵	۹۱۰	۹۰۴	۱۱۴۰	۱۳۹۰	۱۸۰۵	۱۷۳۵	گچساران.....

مرد								جمع	شهرستان
۳۵-۳۹ ساله	۳۰-۳۴ ساله	۲۵-۲۹ ساله	۲۰-۲۴ ساله	۱۵-۱۹ ساله	۱۰-۱۴ ساله	۵-۹ ساله	۰-۴ ساله		
۱۵۶۴	۱۲۲۴۵	۱۵۹۰۳	۱۹۴۰۴	۲۴۶۶۲	۲۰۲۸۶	۱۴۶۸۲	۱۵۸۰۲	۱۶۵۱۳۴	نقاط روستایی.....
۳۳۴۴	۴۶۸۰	۵۶۶۸	۶۹۱۲	۸۴۱۸	۷۰۷۷	۵۲۸۰	۵۹۳۴	۵۷۹۴۳	بویراحمد.....
۵۰۰	۷۲۵	۹۷۷	۱۲۲۷	۱۷۳۳	۱۵۵۹	۱۱۴۳	۱۲۶۲	۱۱۳۰۶	بهمنی.....
۱۲۹۰	۱۶۳۰	۲۱۵۳	۲۷۲۳	۳۴۸۹	۲۸۶۱	۱۹۶۱	۲۰۶۷	۲۳۰۶۲	دنا.....
۲۲۲۱	۳۵۵۳	۴۸۹۹	۵۷۹۹	۸۰۹۴	۶۷۱۶	۴۷۷۳	۴۹۷۹	۵۲۲۹۱	کهگیلویه.....
۱۲۰۹	۱۶۵۷	۲۲۰۶	۲۷۴۳	۲۹۲۸	۲۰۷۳	۱۵۲۵	۱۵۶۰	۲۰۵۳۲	گچساران.....

مرد									شهرستان
۸۰-ساله و بیش تر	۷۵-۷۹ ساله	۷۰-۷۴ ساله	۶۵-۶۹ ساله	۶۰-۶۴ ساله	۵۵-۵۹ ساله	۵۰-۵۴ ساله	۴۵-۴۹ ساله	۴۰-۴۴ ساله	
۱۱۷۵	۲۳۶۸	۳۳۵۸	۳۶۳۶	۲۷۳۵	۲۹۳۹	۴۹۰۲	۶۴۳۷	۶۰۳۶	نقاط روستایی.....
۳۶۱	۶۹۹	۹۴۶	۱۱۲۱	۷۵۹	۸۶۶	۱۵۶۲	۲۰۵۶	۲۲۶۰	بویراحمد.....
۵۹	۱۶۱	۲۲۲	۲۶۸	۱۶۵	۱۸۵	۳۸۲	۴۵۱	۲۸۷	بهمنی.....
۱۴۳	۲۸۴	۴۸۸	۵۷۵	۴۹۰	۳۰۳	۶۵۷	۹۸۲	۹۶۶	دنا.....
۴۴۴	۸۵۱	۱۱۹۴	۱۱۶۳	۹۰۴	۱۱۱۸	۱۷۰۰	۲۱۱۲	۱۷۷۱	کهگیلویه.....
۱۶۸	۳۷۳	۵۰۸	۵۰۹	۴۱۷	۴۶۷	۶۰۱	۸۳۶	۷۵۲	گچساران.....



۳-۲- جمعیت استان کهگیلویه و بویر احمد به تفکیک سن و جنس بر حسب شهرستان - ۱۳۸۵ (دنباله)

شهرستان	جمع	زن						
		۰-۴ ساله	۵-۹ ساله	۱۰-۱۴ ساله	۱۵-۱۹ ساله	۲۰-۲۴ ساله	۲۵-۲۹ ساله	۳۰-۳۹ ساله
نقاط روستایی	۱۶۴۷۱۵	۱۴۹۴۱	۱۳۸۱۶	۱۹۶۰۴	۲۴۱۹۵	۲۰۶۵۱	۱۶۱۰۲	۹۳۶۸
بویر احمد	۵۵۹۵۰	۵۵۶۶	۴۹۹۱	۶۷۶۵	۸۲۵۳	۶۹۰۱	۵۶۲۶	۴۱۹۹
بهمنی	۱۱۶۴۱	۱۱۳۲	۱۱۶۷	۱۵۴۶	۱۷۴۵	۱۵۱۷	۱۰۲۷	۷۵۶
دنا	۲۳۱۵۵	۱۹۷۸	۱۸۱۹	۲۸۶۱	۳۴۲۹	۲۸۶۲	۲۲۳۰	۱۴۷۱
کهگیلویه	۵۲۷۳۱	۴۷۲۸	۴۵۵۶	۶۳۲۸	۷۷۲۴	۶۵۵۷	۴۹۹۷	۳۸۰۲
گچساران	۲۱۲۳۸	۱۵۳۷	۱۳۵۳	۲۱۰۴	۳۰۴۴	۲۸۱۴	۲۲۲۲	۱۶۷۸

شهرستان	۴۰-۴۴ ساله	۴۵-۴۹ ساله	۵۰-۵۴ ساله	۵۵-۵۹ ساله	۶۰-۶۴ ساله	۶۵-۶۹ ساله	۷۰-۷۴ ساله	۷۵-۷۹ ساله	۸۰ ساله و بیش تر
نقاط روستایی	۷۳۰۱	۷۰۷۰	۵۶۷۹	۴۰۵۱	۲۷۸۳	۲۳۴۹	۲۲۹۹	۱۴۰۳	۱۱۱۳
بویر احمد	۲۵۵۱	۲۲۰۸	۱۷۱۹	۱۲۰۶	۷۴۲	۶۷۱	۶۶۹	۳۹۵	۳۰۲
بهمنی	۴۲۱	۴۸۰	۳۸۸	۲۵۳	۱۶۲	۱۵۰	۱۴۲	۸۷	۷۹
دنا	۱۱۶۵	۱۰۵۴	۸۵۹	۵۵۲	۴۶۰	۳۴۰	۳۳۹	۱۷۴	۱۲۴
کهگیلویه	۲۱۸۸	۲۳۵۹	۱۹۲۴	۱۳۷۴	۹۳۲	۷۸۷	۷۶۲	۵۰۱	۴۳۲
گچساران	۹۸۳	۹۶۹	۷۸۹	۶۷۳	۴۸۷	۴۰۱	۳۸۷	۲۴۶	۱۷۶

۳-۳- تعداد خانوارهای استان کهگیلویه و بویر احمد بر حسب نقاط شهری و روستایی به تفکیک شهرستان - ۱۳۸۵

شهرستان	کل	نقاط شهری	نقاط روستایی ^(۱)
استان	۱۲۶۵۱۴	۶۰۸۸۳	۶۵۶۳۱
بویر احمد	۴۳۶۰۴	۲۰۹۶۲	۲۲۶۴۲
بهمنی	۶۶۱۲	۲۲۰۶	۴۴۰۶
دنا	۱۱۱۴۲	۱۵۴۱	۹۶۰۱
کهگیلویه	۳۶۱۰۷	۱۶۳۱۸	۱۹۷۸۹
گچساران	۲۹۰۴۹	۱۹۸۵۶	۹۱۹۳

(۱) خانوارهای غیر ساکن به خانوارهای روستایی اضافه شده است.

۳-۴- جمعیت استان کهگیلویه و بویراحمد بر حسب جنس و نوع خانوار به تفکیک شهرستان - ۱۳۸۵

خانوار ساکن						مرد و زن	شهرستان
گروهی			معمولی				
زن	مرد	مرد و زن	زن	مرد	مرد و زن		
۶۸۰	۶۶۴۴	۷۳۲۴	۳۰۶۷۲۱	۳۰۷۳۸۳	۶۱۴۱۰۴	۶۳۴۲۹۹	استان
۳۱۳	۲۷۸۳	۳۰۹۶	۱۰۳۳۵۴	۱۰۶۱۰۲	۲۰۹۴۵۶	۲۱۷۷۴۱	بویراحمد
۳۲	۱۰۷	۱۳۹	۱۷۷۵۷	۱۷۱۷۱	۳۴۹۲۸	۳۵۶۳۷	بهمئی
۱۳	۲۴۴	۲۵۷	۲۶۰۸۹	۲۵۸۹۶	۵۱۹۸۵	۵۳۰۳۴	دنا
۷۲	۵۸۳	۶۵۵	۹۵۳۲۱	۹۳۹۶۳	۱۸۹۲۸۴	۱۹۱۸۲۳	کهگیلویه
۲۵۰	۲۹۲۷	۳۱۷۷	۶۴۲۰۰	۶۴۲۵۱	۱۲۸۴۵۱	۱۳۶۰۶۴	گچساران

خانوار معمولی غیر ساکن			خانوار ساکن			مرد و زن	شهرستان
			مؤسسه‌ای				
زن	مرد	مرد و زن	زن	مرد	مرد و زن		
۱۱۱۰	۱۱۴۸	۲۲۵۸	۴۸۰۵	۵۱۰۸	۱۰۶۱۳	۱۰۶۱۳	استان
۱۳	۹	۲۲	۲۳۱۹	۲۸۴۸	۵۱۶۷	۵۱۶۷	بویراحمد
۴۳	۵۳	۹۶	۱۵۶	۳۱۸	۴۷۴	۴۷۴	بهمئی
۱	۲	۳	۲۱۵	۵۷۴	۷۸۹	۷۸۹	دنا
۲۱	۲۷	۴۸	۸۸۲	۹۵۴	۱۸۳۶	۱۸۳۶	کهگیلویه
۱۰۳۲	۱۰۵۷	۲۰۸۹	۱۲۳۳	۱۱۱۴	۲۳۴۷	۲۳۴۷	گچساران

خانوار ساکن						مرد و زن	شهرستان
گروهی			معمولی				
زن	مرد	مرد و زن	زن	مرد	مرد و زن		
۶۱۹	۵۶۰۴	۶۲۲۳	۱۴۲۴۵۵	۱۴۴۸۶۳	۲۸۷۳۱۸	۳۰۲۱۹۲	نقاط شهری
۲۸۵	۲۲۰۰	۲۴۸۵	۴۷۵۲۱	۴۹۷۳۴	۹۷۲۵۵	۱۰۳۸۲۶	بویراحمد
۲۶	۵۱	۷۷	۶۱۲۲	۶۰۲۷	۱۲۱۴۹	۱۲۵۹۴	بهمئی
۲	۱۱۷	۱۱۹	۳۰۴۷	۳۱۷۶	۶۲۲۳	۶۸۱۴	دنا
۵۷	۴۰۵	۴۶۲	۴۲۶۰۵	۴۱۹۹۵	۸۴۶۰۰	۸۶۷۵۳	کهگیلویه
۲۴۹	۲۸۳۱	۳۰۸۰	۴۳۱۶۰	۴۳۹۳۱	۸۷۰۹۱	۹۲۲۰۵	گچساران

۳-۴- جمعیت استان کهگیلویه و بویر احمد بر حسب جنس و نوع خانوار به تفکیک شهرستان - ۱۳۸۵ (دنباله)

خانوار ساکن			شهرستان
مؤسسه‌ای			
زن	مرد	مرد و زن	
۴۴۱۷	۴۲۳۴	۸۶۵۱	نقاط شهری
۲۲۳۰	۱۸۵۶	۴۰۸۶	بویر احمد
۱۵۶	۲۱۲	۳۶۸	بهمئی
۱۱۳	۳۵۹	۴۷۲	دنا
۸۸۲	۸۰۹	۱۶۹۱	کهگیلویه
۱۰۳۶	۹۹۸	۲۰۳۴	گچساران

خانوار ساکن						مرد و زن	شهرستان
گروهی			معمولی				
زن	مرد	مرد و زن	زن	مرد	مرد و زن		
۶۱	۱۰۴۰	۱۱۰۱	۱۶۴۲۶۶	۱۶۲۵۲۰	۳۲۶۷۸۶	۳۲۹۸۴۹	نقاط روستایی
۲۸	۵۸۳	۶۱۱	۵۵۸۳۳	۵۶۳۶۸	۱۱۲۲۰۱	۱۱۳۸۹۳	بویر احمد
۶	۵۶	۶۲	۱۱۶۳۵	۱۱۱۴۴	۲۲۷۷۹	۲۲۹۴۷	بهمئی
۱۱	۱۲۷	۱۳۸	۲۳۰۴۲	۲۲۷۲۰	۴۵۷۶۲	۴۶۲۱۷	دنا
۱۵	۱۷۸	۱۹۳	۵۲۷۱۶	۵۱۹۶۸	۱۰۴۶۸۴	۱۰۵۰۲۲	کهگیلویه
۱	۹۶	۹۷	۲۱۰۴۰	۲۰۳۲۰	۴۱۳۶۰	۴۱۷۷۰	گچساران

خانوار معمولی غیر ساکن			خانوار ساکن			شهرستان
			مؤسسه‌ای			
زن	مرد	مرد و زن	زن	مرد	مرد و زن	
۱۱۱۰	۱۱۴۸	۲۲۵۸	۳۸۱	۱۵۷۴	۱۹۶۲	نقاط روستایی
۱۳	۹	۲۲	۸۹	۹۹۲	۱۰۸۱	بویر احمد
۴۳	۵۳	۹۶	۰	۱۰۶	۱۰۶	بهمئی
۱	۲	۳	۱۰۲	۲۱۵	۳۱۷	دنا
۲۱	۲۷	۴۸	۰	۱۴۵	۱۴۵	کهگیلویه
۱۰۳۲	۱۰۵۷	۲۰۸۹	۱۹۷	۱۱۶	۳۱۳	گچساران

۳-۵- جمعیت ساکن استان کهگیلویه و بویراحمد بر حسب محل تولد به تفکیک شهرستان- ۱۳۸۵

شهرستان	جمع	ساکن در نقاط شهری					
		جمع	محل اقامت	متولد در شهر			
				شهر	آبادی	خارج از کشور	
استان	۶۳۲۰۴۱	۳۰۲۱۹۲	۱۴۷۶۱۳	۴۱۴۱۶	۱۰۱۳۶۰	۱۶۲۱	۳۱۸۲
بویراحمد	۲۱۷۷۱۹	۱۰۳۸۲۶	۴۸۱۷۷	۱۸۲۴۹	۳۵۰۴۵	۱۱۹۸	۱۱۵۷
بهمئی	۳۵۵۴۱	۱۲۵۹۴	۲۶۹۱	۳۳۷	۹۴۸۷	۱	۷۸
دنا	۵۳۰۳۱	۶۸۱۴	۴۹۰۵	۴۵۰	۱۱۳۹	۲۲۹	۹۱
کهگیلویه	۱۹۱۷۷۵	۸۶۷۵۳	۴۱۰۱۶	۳۷۴۶	۴۱۰۰۹	۶۸	۹۱۴
گچساران	۱۳۳۹۷۵	۹۲۲۰۵	۵۰۸۲۴	۱۸۶۳۴	۲۱۶۸۰	۱۲۵	۹۴۲

شهرستان	جمع	ساکن در نقاط روستایی				
		جمع	محل اقامت	متولد در آبادی		
				شهر	آبادی	خارج از کشور
استان	۳۲۹۸۴۹	۲۴۵۵۰۶	۱۲۶۳۶	۶۱۷۵۶	۲۸۶	۲۶۶۵
بویراحمد	۱۱۳۸۹۳	۷۵۹۳۱	۶۰۶۰	۳۰۹۵۵	۱۷۶	۷۷۱
بهمئی	۲۲۹۴۷	۱۶۲۹۸	۲۰۴	۶۳۵۶	۴	۸۵
دنا	۴۶۲۱۷	۳۹۵۴۵	۷۹۵	۵۵۲۰	۳۴	۳۲۳
کهگیلویه	۱۰۵۰۲۲	۸۴۶۶۴	۱۵۹۱	۱۷۹۴۱	۴۸	۷۷۸
گچساران	۴۱۷۷۰	۲۹۰۶۸	۳۹۸۶	۷۹۸۴	۲۴	۷۰۸

۳-۶- برآورد مهاجران وارد شده به استان کهگیلویه و بویراحمد طی ۱۰ سال گذشته بر حسب شهرستان محل اقامت فعلی و

محل اقامت قبلی- ۱۳۸۵

شهرستان محل اقامت فعلی	جمع	محل اقامت قبلی							
		شهرستان محل سرشماری		سایر شهرستان های استان		شهرستان های سایر استان ها			
		شهر	آبادی	شهر	آبادی	شهر	آبادی		
استان	۱۴۱۳۱۴	۱۷۲۲۶	۶۸۶۹۷	۱۱۹۸۱	۷۱۲۶	۲۴۱۸۸	۴۴۵۹	۶۳۹	۰
بویراحمد	۶۱۳۸۲	۷۴۴۸	۲۴۹۰۴	۱۰۷۰۷	۴۷۹۵	۱۰۱۹۱	۲۷۳۹	۵۹۶	۰
بهمئی	۱۰۴۴۲	۴۰۸	۸۹۹۷	۲۴۰	۴۰	۵۰۲	۲۵۶	۰	۰
دنا	۷۰۱۴	۴۳۸	۳۲۶۹	۱۳۹۶	۳۸۷	۱۳۱۲	۲۱۰	۱	۰
کهگیلویه	۳۴۶۴۵	۵۰۴۹	۲۲۴۴۳	۲۳۷۷	۳۸۹	۴۰۴۳	۳۴۵	۰	۰
گچساران	۲۷۸۳۱	۳۸۸۲	۹۰۸۴	۴۲۶۲	۱۵۱۴	۸۱۳۹	۹۰۹	۴۱	۰



۳-۶- برآورد مهاجران وارد شده به استان کهگیلویه و بویر احمد طی ۱۰ سال گذشته بر حسب شهرستان محل اقامت فعلی و محل اقامت قبلی - ۱۳۸۵ (دنباله)

محل اقامت قبلی								جمع	شهرستان محل اقامت فعلی
اظهار نشده	خارج از کشور	شهرستان‌های سایر استان‌ها		سایر شهرستان‌های استان		شهرستان محل سرشماری			
		آبادی	شهر	آبادی	شهر	آبادی	شهر		
۰	۶۲۷	۱۹۶۲	۱۸۶۲۷	۳۴۲۲	۱۴۶۵۳	۴۱۸۶۹	۷۲۷۰	۸۸۴۳۰	نقاط شهری
۰	۵۸۵	۱۰۸۹	۷۵۵۷	۲۲۷۰	۸۱۹۸	۱۲۰۲۷	۱۱۱۵	۳۲۸۴۰	بویراحمد
۰	۰	۱۰۹	۳۳۷	۲۵	۱۷۷	۶۵۷۱	۱۴۸	۷۳۶۷	بهمنی
۰	۱	۵۰	۵۵۶	۴۰	۴۹۰	۸۱۷	۸۷	۲۰۴۱	دنا
۰	۰	۲۵۸	۲۹۴۷	۱۹۷	۲۰۱۷	۱۶۳۱۱	۳۳۷۸	۲۵۱۰۸	کهگیلویه
۰	۴۱	۴۵۶	۷۲۳۰	۸۹۱	۳۷۷۰	۶۱۴۲	۲۵۴۳	۲۱۰۷۴	گچساران

محل اقامت قبلی								جمع	شهرستان محل اقامت فعلی
اظهار نشده	خارج از کشور	شهرستان‌های سایر استان‌ها		سایر شهرستان‌های استان		شهرستان محل سرشماری			
		آبادی	شهر	آبادی	شهر	آبادی	شهر		
۰	۱۱	۲۴۹۷	۵۵۶۱	۳۷۰۳	۴۳۲۸	۲۶۸۲۸	۹۹۵۵	۵۲۸۸۴	نقاط روستایی
۰	۱۱	۱۶۵۰	۲۶۳۵	۲۵۲۶	۲۵۱۰	۱۲۸۷۷	۶۳۳۴	۲۸۵۴۲	بویراحمد
۰	۰	۱۴۷	۱۶۵	۱۵	۶۲	۲۴۲۶	۲۵۹	۳۰۷۵	بهمنی
۰	۰	۱۶۰	۷۵۶	۳۴۷	۹۰۶	۲۴۵۲	۳۵۱	۴۹۷۳	دنا
۰	۰	۸۷	۱۰۹۶	۱۹۲	۳۵۹	۶۱۳۲	۱۶۷۱	۹۵۳۷	کهگیلویه
۰	۰	۴۵۳	۹۰۹	۶۲۴	۴۹۱	۲۹۴۱	۱۳۴۰	۶۷۵۷	گچساران

۳-۷- مهاجران وارد شده به استان کهگیلویه و بویر احمد طی ۱۰ سال گذشته بر حسب شهرستان محل اقامت و مدت اقامت - ۱۳۸۵

شهرستان	جمع	کمتر از یک سال	۱ سال	۲ سال	۳ سال	۴ سال
استان	۱۴۱۳۱۴	۳۱۱۵۴	۱۶۰۵۲	۱۸۰۰۸	۱۶۵۸۴	۱۴۰۴۵
بویراحمد	۶۱۳۸۲	۱۴۴۹۴	۷۲۰۹	۷۶۱۰	۷۱۳۳	۶۰۸۴
بهمنی	۱۰۴۴۲	۱۹۳۸	۹۵۰	۹۰۲	۱۱۱۳	۱۱۲۸
دنا	۷۰۱۴	۱۵۰۷	۱۳۱۲	۱۰۱۴	۸۲۵	۶۴۰
کهگیلویه	۳۴۶۴۵	۷۱۲۸	۳۳۴۶	۴۴۱۴	۴۱۵۷	۳۴۱۳
گچساران	۲۷۸۳۱	۶۰۸۷	۳۲۳۵	۴۰۶۸	۳۳۵۶	۲۷۸۰



۳-۷- مهاجران وارد شده به استان کهگیلویه و بویراحمد طی ۱۰ سال گذشته بر حسب شهرستان محل اقامت و مدت اقامت - ۱۳۸۵ (دنباله)

شهرستان	۵ سال	۶ سال	۷ سال	۸ سال	۹ سال	اظهار نشده
استان	۱۳۵۵۶	۹۵۵۳	۱۴۱۶	۱۴۴۲	۵۱۰۴	۴۰۰
بویراحمد	۵۶۶۶	۳۹۵۸	۳۴۸۸	۳۶۱۰	۲۰۱۶	۱۱۴
بهمنی	۱۲۰۵	۹۳۵	۸۴۱	۸۱۷	۵۵۴	۵۹
دنا	۵۷۰	۳۹۴	۲۴۱	۳۱۶	۱۵۳	۴۲
کهگیلویه	۳۶۳۶	۲۵۱۷	۲۳۳۵	۲۱۲۷	۱۴۶۲	۱۱۰
گچساران	۲۴۷۹	۱۷۴۹	۱۵۱۱	۱۵۷۲	۹۱۹	۷۵

شهرستان	جمع	کمتر از یک سال	۱ سال	۲ سال	۳ سال	۴ سال
نقاط شهری	۱۱۴۳۰	۱۷۱۰۷	۹۹۵۹	۱۱۶۸۰	۱۰۶۹۳	۹۰۷۹
بویراحمد	۳۲۸۴۰	۶۶۳۴	۴۱۵۵	۴۱۴۸	۳۹۲۳	۳۳۹۷
بهمنی	۷۳۶۷	۱۲۱۹	۶۴۸	۶۲۱	۷۶۵	۷۹۷
دنا	۲۰۴۱	۳۷۶	۴۶۳	۳۴۴	۲۵۶	۱۷۰
کهگیلویه	۲۵۱۰۸	۴۷۴۸	۲۲۷۸	۳۲۷۱	۳۰۸۳	۲۵۷۴
گچساران	۲۱۰۷۴	۴۱۳۰	۲۴۱۵	۳۲۹۶	۲۶۶۶	۲۱۴۱

شهرستان	۵ سال	۶ سال	۷ سال	۸ سال	۹ سال	اظهار نشده
نقاط شهری	۱۶۸۵	۶۳۹۰	۵۶۳۲	۵۴۹۸	۳۴۷۵	۲۳۲
بویراحمد	۳۰۷۶	۲۲۷۲	۱۹۸۵	۲۰۴۵	۱۱۳۳	۷۲
بهمنی	۹۲۴	۷۰۹	۶۴۶	۵۶۳	۴۳۸	۳۷
دنا	۱۵۵	۱۱۹	۲۹	۵۷	۳۹	۳۳
کهگیلویه	۲۶۷۱	۱۹۵۴	۱۷۸۲	۱۵۸۱	۱۱۳۲	۳۴
گچساران	۱۸۵۹	۱۳۳۶	۱۱۹۰	۱۲۵۲	۷۳۳	۵۶

۳-۷- مهاجران وارد شده به استان کهگیلویه و بویر احمد طی ۱۰ سال گذشته بر حسب شهرستان محل اقامت و مدت اقامت - ۱۳۸۵ (دنباله)

شهرستان	جمع	کمتر از یک سال	۱ سال	۲ سال	۳ سال	۴ سال
نقاط روستایی	۵۲۱۱۴	۱۴۰۴۷	۶۰۹۳	۶۳۲۱	۵۱۹۱	۴۹۶۶
بویراحمد	۲۸۵۴۲	۷۸۶۰	۳۰۵۴	۳۴۶۲	۳۲۱۰	۲۶۸۷
بهمنی	۳۰۷۵	۷۱۹	۳۰۲	۲۸۱	۳۴۸	۳۳۱
دنا	۴۹۷۳	۱۱۳۱	۸۴۹	۶۷۰	۵۶۹	۴۷۰
کهگیلویه	۹۵۳۷	۲۳۸۰	۱۰۶۸	۱۱۴۳	۱۰۷۴	۸۳۹
گچساران	۶۷۵۷	۱۹۵۷	۸۲۰	۷۷۲	۶۹۰	۶۳۹

شهرستان	۵ سال	۶ سال	۷ سال	۸ سال	۹ سال	اظهار نشده
نقاط روستایی	۴۱۷۱	۳۱۶۳	۲۷۱۴	۲۹۴۴	۱۶۲۹	۱۶۱
بویراحمد	۲۵۹۰	۱۶۸۶	۱۵۰۳	۱۵۶۵	۸۸۳	۴۲
بهمنی	۲۸۱	۲۲۶	۱۹۵	۲۵۴	۱۱۶	۲۲
دنا	۴۱۵	۲۷۵	۲۱۲	۲۵۹	۱۱۴	۹
کهگیلویه	۹۶۵	۵۶۳	۵۵۳	۵۴۶	۳۳۰	۷۶
گچساران	۶۲۰	۴۱۳	۳۲۱	۳۲۰	۱۸۶	۱۹

۳-۸- برآورد مهاجران وارد شده به استان کهگیلویه و بویر احمد طی ۱۰ سال گذشته بر حسب علت مهاجرت به تفکیک شهرستان - ۱۳۸۵

شهرستان	جمع	جستجوی کار	جستجوی کار بهتر	انتقال شغلی	تحصیل	پایان تحصیل	انجام خدمت وظیفه	پایان خدمت وظیفه	پیروی از خانوار	سایر	اظهار نشده
استان	۱۴۱۳۱۴	۹۱۹۰	۴۳۶۹	۷۱۹۳	۱۹۳۹۲	۲۵۷۴	۲۳۴۴	۴۷۲۳	۶۹۱۳۴	۱۳۹۵۳	۶۳۴۱
بویراحمد	۶۱۳۸۲	۵۰۱۵	۲۰۷۲	۴۰۸۲	۸۲۸۲	۷۹۰	۱۱۷۵	۹۱۳	۳۳۰۵۸	۳۸۲۹	۲۱۶۵
بهمنی	۱۰۴۴۲	۶۳۲	۱۶۴	۴۱۹	۸۱۱	۲۵	۳۴	۱	۷۰۱۳	۱۰۰۶	۳۳۸
دنا	۷۰۱۴	۶۰۷	۲۱۱	۳۷۴	۸۳۲	۲۸۸	۲۳۵	۴۴۶	۲۹۷۶	۷۴۹	۲۹۶
کهگیلویه	۳۴۶۴۵	۱۸۴۵	۸۳۲	۱۵۱۵	۳۹۴۴	۹۴۷	۶۴۷	۱۶۶۵	۱۵۶۵۱	۵۴۳۰	۲۱۶۹
گچساران	۲۷۸۳۱	۱۷۹۱	۱۰۹۰	۱۵۰۳	۵۵۲۳	۵۲۴	۲۵۲	۱۶۹۸	۱۱۱۳۶	۲۹۳۹	۱۳۷۳



۳-۸- برآورد مهاجران وارد شده به استان کهگیلویه و بویر احمد طی ۱۰ سال گذشته بر حسب علت مهاجرت به تفکیک شهرستان - ۱۳۸۵ (دنباله)

شهرستان	جمع	جستجوی کار	جستجوی کار بهتر	انتقال شغلی	تحصیل	پایان تحصیل	انجام خدمت وظیفه	پایان خدمت وظیفه	پیروی از خانوار	سایر	اظهار نشده
نقاط شهری	۱۱۴۳۰	۶۲۴۶	۲۷۵۵	۵۹۳۴	۱۷۰۲۰	۱۸۱۰	۱۱۷۳	۲۷۹۱	۴۰۶۷۰	۶۸۸۴	۳۱۴۷
بویراحمد	۳۲۸۴۰	۲۷۷۱	۱۱۴۹	۲۸۳۲	۷۱۲۹	۳۹۹	۵۰۷	۲۰۹	۱۵۴۹۳	۱۳۷۶	۹۷۶
بهمئی	۷۳۶۷	۵۰۱	۹۹	۳۱۴	۶۶۱	۲۵	۸	۱	۴۹۲۶	۶۷۴	۱۵۸
دنا	۲۰۴۱	۱۸۷	۶۳	۱۱۶	۴۲۰	۱۷۱	۴۹	۱۶۲	۷۵۶	۵۸	۵۹
کهگیلویه	۲۵۱۰۸	۱۵۱۲	۵۶۲	۱۳۶۳	۳۶۱۴	۷۹۳	۳۸۹	۸۶۶	۱۱۷۹۳	۳۱۷۵	۱۰۴۲
گچساران	۲۱۰۷۴	۱۲۷۵	۸۸۲	۱۳۱۰	۵۱۹۶	۴۲۲	۲۲۰	۱۵۵۳	۷۷۰۳	۱۶۰۲	۹۱۲

شهرستان	جمع	جستجوی کار	جستجوی کار بهتر	انتقال شغلی	تحصیل	پایان تحصیل	انجام خدمت وظیفه	پایان خدمت وظیفه	پیروی از خانوار	سایر	اظهار نشده
نقاط روستایی	۵۲۸۸۴	۳۶۴۴	۱۶۱۳	۱۹۵۸	۲۳۷۲	۷۶۵	۱۱۷۲	۱۹۳۳	۲۹۱۶۴	۷۰۶۹	۳۱۹۴
بویراحمد	۲۸۵۴۲	۲۲۴۴	۹۲۳	۱۲۵۱	۱۱۵۳	۳۹۲	۶۶۹	۷۰۴	۱۷۵۶۶	۲۴۵۳	۱۱۸۸
بهمئی	۳۰۷۵	۱۳۰	۶۵	۱۰۵	۱۵۰	۰	۲۶	۰	۲۰۸۷	۳۳۲	۱۸۰
دنا	۴۹۷۳	۴۲۰	۱۴۸	۲۵۸	۴۱۲	۱۱۷	۱۸۶	۲۸۴	۲۲۲۰	۶۹۱	۲۳۷
کهگیلویه	۹۵۳۷	۳۳۳	۲۷۰	۱۵۲	۳۳۰	۱۵۴	۲۵۸	۷۹۹	۳۸۵۸	۲۲۵۶	۱۱۲۷
گچساران	۶۷۵۷	۵۱۶	۲۰۸	۱۹۳	۳۲۷	۱۰۳	۳۳	۱۴۵	۳۴۳۳	۱۳۲۸	۴۶۱

۳-۹- جمعیت ۶ ساله و بیش تر استان کهگیلویه و بویر احمد بر حسب جنس، وضع سکونت و وضع سواد به تفکیک شهرستان - ۱۳۸۵

شهرستان	مرد و زن		
	جمع	با سواد	بی سواد
استان	۵۶۷۱۲۳	۴۶۲۸۵۷	۱۰۴۲۶۶
بویراحمد	۱۹۲۸۲۵	۱۶۲۶۷۰	۳۰۱۵۵
بهمئی	۳۱۲۵۹	۲۴۶۳۳	۶۶۲۶
دنا	۴۷۶۹۱	۳۷۶۷۷	۱۰۰۱۴
کهگیلویه	۱۷۱۱۵۷	۱۳۰۶۴۴	۴۰۵۱۳
گچساران	۱۲۴۱۹۱	۱۰۷۲۳۳	۱۶۹۵۸



۹-۳- جمعیت ۶ ساله و بیش تر استان کهگیلویه و بویر احمد بر حسب جنس، وضع سکونت و وضع سواد به تفکیک شهرستان - ۱۳۸۵ (دنباله)

زن			مرد			شهرستان
بی سواد	با سواد	جمع	بی سواد	با سواد	جمع	
۶۷۴۹۶	۲۱۳۱۲۸	۲۸۰۶۲۴	۳۶۷۷۰	۲۴۹۷۲۹	۲۸۶۴۹۹	استان
۱۹۴۲۷	۷۴۴۹۶	۹۳۹۲۳	۱۰۷۲۸	۸۸۱۷۴	۹۸۹۰۲	بویر احمد
۴۳۰۳	۱۱۵۶۲	۱۵۸۶۵	۲۳۲۳	۱۳۰۷۱	۱۵۳۹۴	بهمنی
۶۵۳۹	۱۷۱۸۲	۲۳۷۲۱	۳۴۷۵	۲۰۴۹۵	۲۳۹۷۰	دنا
۲۶۱۴۴	۶۰۰۴۹	۸۶۱۹۳	۱۴۳۶۹	۷۰۵۹۵	۸۴۹۶۴	کهگیلویه
۱۱۰۸۳	۴۹۸۳۹	۶۰۹۲۲	۵۸۷۵	۵۷۳۹۴	۶۳۲۶۹	گچساران

مرد و زن			شهرستان
بی سواد	با سواد	جمع	
۲۸۱۶۷	۲۴۳۵۵۴	۲۷۱۷۲۱	نقاط شهری
۶۷۴۱	۸۵۷۸۱	۹۲۵۲۲	بویر احمد
۱۲۹۵	۹۷۹۸	۱۱۰۹۳	بهمنی
۸۳۵	۵۳۹۹	۶۲۳۴	دنا
۱۱۷۲۶	۶۵۹۳۳	۷۷۶۵۹	کهگیلویه
۷۵۷۰	۷۶۶۴۳	۸۴۲۱۳	گچساران

زن			مرد			شهرستان
بی سواد	با سواد	جمع	بی سواد	با سواد	جمع	
۱۹۳۷۸	۱۱۳۲۱۷	۱۳۲۵۹۵	۸۷۸۹	۱۳۰۳۳۷	۱۳۹۱۲۶	نقاط شهری
۴۶۴۱	۳۹۸۹۶	۴۴۵۳۷	۲۱۰۰	۴۵۸۸۵	۴۷۹۸۵	بویر احمد
۹۲۶	۴۶۴۰	۵۵۶۶	۳۶۹	۵۱۵۸	۵۵۲۷	بهمنی
۴۹۹	۲۳۸۵	۲۸۸۴	۳۳۶	۳۰۱۴	۳۳۵۰	دنا
۸۱۰۲	۳۰۹۵۸	۳۹۰۶۰	۳۶۲۴	۳۴۹۷۵	۳۸۵۹۹	کهگیلویه
۵۲۱۰	۳۵۳۳۸	۴۰۵۴۸	۲۳۶۰	۴۱۳۰۵	۴۳۶۶۵	گچساران

۳-۹- جمعیت ۶ ساله و بیش تر استان کهگیلویه و بویر احمد بر حسب جنس، وضع سکونت و وضع سواد به تفکیک شهرستان - ۱۳۸۵ (دنباله)

مرد و زن			شهرستان
بی سواد	با سواد	جمع	
۷۵۲۸۱	۲۱۸۰۷۴	۲۹۳۳۵۵	نقاط روستایی
۲۳۴۰۴	۷۶۸۷۹	۱۰۰۲۸۳	بویراحمد
۵۲۷۹	۱۴۸۰۳	۲۰۰۸۲	بهمئی
۹۱۷۶	۳۲۲۷۸	۴۱۴۵۴	دنا
۲۸۷۶۴	۶۴۶۹۲	۹۳۴۵۶	کهگیلویه
۸۶۵۸	۲۹۴۲۲	۳۸۰۸۰	گچساران

زن			مرد			شهرستان
بی سواد	با سواد	جمع	بی سواد	با سواد	جمع	
۴۷۶۵۱	۹۹۳۷۱	۱۴۷۰۲۲	۲۷۶۳۰	۱۱۸۷۰۳	۱۴۶۳۳۳	نقاط روستایی
۱۴۷۸۱	۳۴۵۹۲	۴۹۳۷۳	۸۶۲۳	۴۲۲۸۷	۵۰۹۱۰	بویراحمد
۳۳۵۳	۶۹۰۹	۱۰۲۶۲	۱۹۲۶	۷۸۹۴	۹۸۲۰	بهمئی
۶۰۳۹	۱۴۷۹۷	۲۰۸۳۶	۳۱۳۷	۱۷۴۸۱	۲۰۶۱۸	دنا
۱۸۰۳۱	۲۹۰۸۳	۴۷۱۱۴	۱۰۷۳۳	۳۵۶۰۹	۴۶۳۴۲	کهگیلویه
۵۴۴۷	۱۳۹۹۰	۱۹۴۳۷	۳۲۱۱	۱۵۴۳۲	۱۸۶۴۳	گچساران

مرد و زن			شهرستان
بی سواد	با سواد	جمع	
۱۱۸	۱۲۲۹	۲۰۴۷	غیر ساکن
۱۰	۱۰	۲۰	بویراحمد
۵۲	۳۲	۸۴	بهمئی
۳	۰	۳	دنا
۲۳	۱۹	۴۲	کهگیلویه
۷۳۰	۱۱۶۸	۱۸۹۸	گچساران



۳-۹- جمعیت ۶ ساله و بیش تر استان کهگیلویه و بویر احمد بر حسب جنس، وضع سکونت و وضع سواد به تفکیک شهرستان - ۱۳۸۵ (دنباله)

زن			مرد			شهرستان
بی سواد	با سواد	جمع	بی سواد	با سواد	جمع	
۴۶۷	۵۴۰	۱۰۰۷	۳۵۱	۶۱۹	۱۰۴۰	غیرساکن
۵	۸	۱۳	۵	۲	۷	بویر احمد
۲۴	۱۳	۳۷	۲۸	۱۹	۴۷	بهمئی
۱	۰	۱	۲	۰	۲	دنا
۱۱	۸	۱۹	۱۲	۱۱	۲۳	کهگیلویه
۴۲۶	۵۱۱	۹۳۷	۳۰۴	۶۵۷	۹۶۱	گچساران

۳-۱۰- برآورد جمعیت باسواد ۶ ساله و بیش تر استان کهگیلویه و بویر احمد بر حسب دوره های تحصیلی به تفکیک شهرستان - ۱۳۸۵

شهرستان	جمع	سوادآموزی بزرگسالان	ابتدایی	راهنمایی	متوسطه	پیش دانشگاهی	عالی	سایر دوره های تحصیلی نامشخص و اظهار نشده
استان	۴۶۲۸۴۴	۱۸۷۶۵	۱۱۶۲۴۱	۱۰۰۵۵۲	۱۳۵۴۸۸	۲۱۱۵۰	۵۹۷۲۲	۱۰۹۲۶
بویر احمد	۱۶۲۶۶۵	۵۰۲۹	۴۰۲۲۶	۳۳۶۳۴	۴۵۹۴۳	۷۱۸۲	۲۶۰۹۴	۴۵۵۷
بهمئی	۲۴۶۳۲	۱۹۸۱	۷۲۸۵	۵۶۹۴	۶۱۹۵	۱۳۷۸	۱۷۱۲	۳۸۶
دنا	۳۷۶۷۷	۱۲۶۳	۱۱۹۹۴	۹۳۸۰	۱۰۵۵۰	۱۵۴۳	۲۴۱۳	۵۳۳
کهگیلویه	۱۳۰۶۳۸	۶۸۵۹	۳۴۲۵۳	۲۹۱۷۸	۳۷۸۰۱	۷۳۲۶	۱۱۶۲۱	۳۶۰۱
گچساران	۱۰۷۲۳۲	۳۶۳۴	۲۲۴۸۳	۲۲۶۶۶	۳۴۹۹۷	۳۷۲۱	۱۷۸۸۲	۱۸۴۹

شهرستان	جمع	سوادآموزی بزرگسالان	ابتدایی	راهنمایی	متوسطه	پیش دانشگاهی	عالی	سایر دوره های تحصیلی نامشخص و اظهار نشده
نقاط شهری	۲۴۳۵۶۳	۸۱۷۲	۴۸۱۱۹	۴۶۰۵۲	۷۷۰۰۸	۱۱۷۹۳	۴۶۹۰۸	۵۵۱۰
بویر احمد	۸۵۷۷۷	۲۱۱۵	۱۶۳۸۲	۱۴۷۹۲	۲۵۶۹۶	۳۹۲۷	۲۰۶۱۸	۲۲۴۸
بهمئی	۹۷۹۷	۵۸۰	۲۴۷۶	۱۹۸۲	۳۰۴۴	۶۱۹	۹۶۱	۱۳۵
دنا	۵۳۹۹	۱۳۶	۱۰۹۸	۱۰۷۱	۱۸۲۱	۳۴۱	۸۶۳	۶۹
کهگیلویه	۶۵۹۴۶	۳۰۸۸	۱۴۶۰۳	۱۳۴۶۴	۲۰۳۱۳	۴۱۸۳	۸۵۰۹	۱۷۸۶
گچساران	۷۶۶۴۴	۲۲۵۳	۱۳۵۶۱	۱۴۷۴۴	۲۶۱۳۴	۲۷۲۳	۱۵۹۵۷	۱۲۷۳

۱۰-۳- برآورد جمعیت باسواد ۶ ساله و بیش تر استان کهگیلویه و بویر احمد بر حسب دوره‌های تحصیلی به تفکیک شهرستان - ۱۳۸۵ (دنباله)

شهرستان	جمع	سوادآموزی بزرگسالان	ابتدایی	راهنمایی	متوسطه	پیش دانشگاهی	عالی	سایر دوره‌های تحصیلی، دوره نامشخص و اظهار نشده
نقاط روستایی	۲۱۸۰۵۳	۱۰۵۱۰	۶۷۳۴۴	۵۴۲۲۵	۵۱۳۵۰	۹۳۴۳	۱۲۱۰۵	۵۴۰۷
بویراحمد	۷۶۸۷۸	۲۹۱۴	۲۳۸۳۹	۱۸۸۴۱	۲۰۲۴۴	۳۲۵۵	۵۴۷۶	۲۳۰۹
بهمنی	۱۴۸۰۳	۱۳۹۷	۴۷۹۲	۳۷۰۶	۳۱۵۰	۷۵۸	۷۵۱	۲۵۰
دنا	۳۲۲۷۸	۱۱۲۷	۱۰۸۹۶	۸۳۰۹	۸۷۲۹	۱۲۰۲	۱۵۵۰	۴۶۴
کهگیلویه	۶۴۶۷۳	۳۷۶۸	۱۹۶۴۳	۱۵۷۰۸	۱۷۴۸۵	۳۱۴۳	۳۱۱۱	۱۸۱۴
گچساران	۲۹۴۲۱	۱۳۷۴	۸۱۷۵	۷۶۶۰	۸۷۴۲	۹۸۴	۱۹۱۷	۵۷۰

۱۱-۳- جمعیت ۱۰ ساله و بیش تر استان کهگیلویه و بویر احمد بر حسب وضع فعالیت به تفکیک شهرستان - ۱۳۸۵

شهرستان	جمع	جمعیت فعال	
		جمع	شاغل
استان	۵۲۴۷۱۷	۱۷۴۸۳۱	۱۴۰۴۹۴
بویراحمد	۱۷۷۸۹۸	۶۴۳۳۸	۵۴۸۳۰
بهمنی	۲۸۳۲۷	۸۱۲۰	۶۱۱۱
دنا	۴۴۳۰۱	۱۵۴۱۶	۱۱۹۳۵
کهگیلویه	۱۵۷۴۷۱	۴۷۶۲۶	۳۹۱۵۴
گچساران	۱۱۶۷۲۰	۳۹۳۳۱	۲۸۴۶۴

شهرستان	جمع	جمعیت غیر فعال			
		محصل	دارای درآمد بدون کار	خانه‌دار	سایر
استان	۳۴۳۷۶۲	۱۵۵۶۶۱	۲۲۷۸۵	۱۲۳۸۵۵	۴۱۴۶۱
بویراحمد	۱۱۱۳۸۲	۵۴۹۷۱	۶۶۶۲	۴۱۷۸۳	۷۹۶۶
بهمنی	۱۹۹۰۶	۸۵۵۴	۱۴۴۲	۷۳۱۵	۲۵۹۵
دنا	۲۸۵۲۱	۱۱۶۸۱	۱۹۳۴	۱۱۰۲۷	۳۸۷۹
کهگیلویه	۱۰۷۹۸۵	۴۵۸۶۸	۷۹۶۵	۳۷۲۸۸	۱۶۸۶۴
گچساران	۷۵۹۶۸	۳۴۵۸۷	۴۷۸۲	۲۶۴۴۲	۱۰۱۵۷

۱۱-۳- جمعیت ۱۰ ساله و بیش تر استان کهگیلویه و بویر احمد بر حسب وضع فعالیت به تفکیک شهرستان - ۱۳۸۵ (دنباله)

شهرستان	جمع	جمعیت فعال	
		جمع	شاغل
نقاط شهری	۲۵۲۲۶۴	۱۲۰۹۰	۶۹۷۰۱
بویر احمد	۸۵۷۵۸	۳۰۱۴۳	۲۵۷۳۵
بهمئی	۱۰۰۰۶	۲۹۰۳	۲۴۴۰
دنا	۵۹۰۶	۲۲۶۹	۱۹۰۲
کهگیلویه	۷۱۴۴۴	۲۰۹۵۹	۱۹۰۷۷
گچساران	۷۹۱۵۰	۲۵۸۱۶	۲۰۵۵۴

شهرستان	جمع	جمعیت غیر فعال			
		محصل	دارای درآمد بدون کار	خانه دار	سایر
نقاط شهری	۱۶۷۲۱۷	۱۷۲۲۷	۱۶۱۶	۵۳۰۰۵	۱۱۳۶۹
بویر احمد	۵۴۵۰۰	۳۱۳۴۹	۲۱۳۴	۱۷۳۹۷	۳۶۲۰
بهمئی	۶۹۹۳	۳۷۷۴	۳۵۶	۲۲۳۳	۶۳۰
دنا	۳۵۸۰	۱۶۵۶	۱۷۹	۱۲۸۸	۴۵۷
کهگیلویه	۴۹۶۱۱	۲۴۳۵۹	۲۹۰۸	۱۵۱۶۹	۷۱۷۵
گچساران	۵۲۶۰۳	۲۶۰۸۹	۳۱۰۹	۱۶۹۱۸	۶۴۸۷

شهرستان	جمع	جمعیت فعال	
		جمع	شاغل
نقاط روستایی	۲۷۰۵۳۱	۹۱۱۷۰	۶۹۹۸۱
بویر احمد	۹۲۱۲۲	۳۴۱۸۵	۲۹۰۸۵
بهمئی	۱۸۲۴۳	۵۱۷۲	۳۶۲۷
دنا	۳۸۳۹۲	۱۳۱۴۴	۱۰۰۳۰
کهگیلویه	۸۵۹۸۶	۲۶۶۵۰	۲۰۰۶۰
گچساران	۳۵۷۹۵	۱۲۷۱۹	۷۱۸۶



۱۱-۳- جمعیت ۱۰ ساله و بیش تر استان کهگیلویه و بویر احمد بر حسب وضع فعالیت به تفکیک شهرستان- ۱۳۸۵ (دنباله)

اظهار نشده	جمعیت غیر فعال					شهرستان
	سایر	خانه دار	دارای درآمد بدون کار	محصل	جمع	
۳۲۲۸	۲۳۰۰۱	۷۰۱۰۰	۱۴۰۹۲	۶۸۲۴۰	۱۷۵۴۴۰	نقاط روستایی
۱۰۶۳	۴۳۴۳	۲۴۳۸۲	۴۵۲۸	۲۳۶۲۱	۵۶۸۷۴	بویراحمد
۱۹۰	۱۹۵۹	۵۰۵۸	۱۰۸۵	۴۷۷۹	۱۲۸۸۱	بهمئی
۳۰۷	۳۴۲۲	۹۷۳۹	۱۷۵۵	۱۰۰۲۵	۲۴۹۴۱	دنا
۹۸۶	۹۶۸۵	۲۲۱۰۳	۵۰۵۷	۲۱۵۰۵	۵۸۳۵۰	کهگیلویه
۶۸۲	۳۵۹۹	۸۸۱۸	۱۶۶۷	۸۳۱۰	۲۲۳۹۴	گچساران

۱۲-۳- برآورد شاغلان ۱۰ ساله و بیش تر استان کهگیلویه و بویر احمد بر حسب گروه‌های عمده فعالیت به تفکیک شهرستان- ۱۳۸۵

ساختمان	تأمین برق، گاز و آب	صنعت- ساخت	استخراج معدن	شیلات	کشاورزی، شکار و جنگلداری	جمع	شهرستان
۲۸۶۲۳	۲۲۹۵	۸۴۸۶	۵۲۴۴	۲۴۵	۲۷۴۳۹	۱۴۰۴۹۴	استان
۹۴۱۴	۱۰۵۶	۳۹۰۶	۱۳۹	۱۹۱	۱۰۶۵۴	۵۴۸۳۰	بویراحمد
۱۶۷۲	۶۸	۲۵۰	۱۵۴	۳	۱۰۷۲	۶۱۱۱	بهمئی
۲۵۵۳	۱۸۵	۵۱۲	۱۷	۴۲	۴۲۶۶	۱۱۹۳۵	دنا
۱۱۶۸۳	۵۴۰	۲۳۰۸	۱۶۹	۹	۷۴۰۵	۳۹۱۵۴	کهگیلویه
۳۳۰۱	۴۴۶	۱۵۱۰	۴۷۶۵	۰	۴۰۴۲	۲۸۴۶۴	گچساران

مستغلات، اجاره و فعالیت‌های کار و کسب	واسطه‌گری‌های مالی	حمل و نقل انبارداری و ارتباطات	هتل و رستوران	عمده‌فروشی، خرده‌فروشی، تعمیر وسایل نقلیه موتوری، موتورسیکلت و کالاهای شخصی و خانگی	شهرستان
۱۳۱۷	۱۷۳۸	۱۱۱۵۳	۱۰۰	۱۱۹۳۶	استان
۵۷۱	۱۰۷۲	۴۴۷۷	۲۹۰	۴۸۹۱	بویراحمد
۷۸	۱۲	۵۳۵	۳۷	۴۰۰	بهمئی
۶۰	۵۲	۹۰۳	۷۱	۴۳۷	دنا
۲۹۳	۲۹۷	۲۷۴۶	۱۸۸	۳۱۹۳	کهگیلویه
۳۱۶	۳۰۴	۲۴۹۱	۲۱۴	۳۰۱۵	گچساران



۱۲-۳- برآورد شاغلان ۱۰ ساله و بیش تر استان کهگیلویه و بویر احمد بر حسب گروه‌های عمده فعالیت به تفکیک شهرستان - ۱۳۸۵ (دنباله)

شهرستان	اداره امور عمومی، دفاع و تأمین اجتماعی اجباری	آموزش	بهداشت و مددکاری اجتماعی	سایر فعالیت‌های خدمات عمومی، اجتماعی و شخصی
استان	۱۶۵۳۱	۱۶۱۱۰	۴۷۴۳	۱۳۵۱
بویر احمد	۸۳۹۶	۶۳۸۸	۱۸۸۶	۶۱۱
بهمئی	۶۶۸	۹۰۹	۱۶۲	۴۹
دنا	۱۰۰۷	۱۲۴۹	۲۷۲	۱۳۶
کهگیلویه	۳۲۴۹	۴۵۵۷	۱۳۱۴	۲۸۸
گچساران	۳۲۱۸	۳۰۷۷	۱۱۰۸	۲۷۴

شهرستان	فعالیت‌های خانوارهای معمولی دارای مستخدم فعالیت‌های تولیدی غیر قابل تفکیک خانوارها	سازمان‌ها و هیئت‌های برون مرزی	دفاتر مرکزی	فعالیت‌های نامشخص و اظهار نشده
استان	۱۳	۴۳	۰	۲۲۷۵
بویر احمد	۱۴	۳۴	۰	۸۳۹
بهمئی	۰	۰	۰	۴۵
دنا	۱۲	۰	۰	۱۶۱
کهگیلویه	۴۹	۰	۰	۸۶۵
گچساران	۹	۹	۰	۳۶۵

شهرستان	جمع	کشاورزی، شکار و جنگلداری	شیلات	استخراج معدن	صنعت- ساخت	تأمین برق، گاز و آب	ساختمان
نقاط شهری	۶۹۷۰۷	۲۱۰۳	۴۹	۴۴۲۴	۵۱۶۴	۱۵۱۲	۱۰۳۲۳
بویر احمد	۲۵۷۳۴	۶۲۱	۳۰	۹۵	۲۱۳۹	۷۸۳	۳۱۳۷
بهمئی	۲۴۴۰	۳۹	۰	۲۷	۱۴۷	۴۱	۵۳۹
دنا	۱۹۰۲	۱۹۷	۱۰	۴	۱۲۳	۳۱	۳۴۴
کهگیلویه	۱۹۰۷۷	۷۰۸	۹	۸۵	۱۵۱۱	۳۵۳	۴۱۶۱
گچساران	۲۰۵۵۴	۵۲۸	۰	۴۲۱۴	۱۲۴۴	۳۷۴	۲۱۴۱

۱۲-۳- برآورد شاغلان ۱۰ ساله و بیش تر استان کهگیلویه و بویر احمد بر حسب گروه‌های عمده فعالیت به تفکیک شهرستان - ۱۳۸۵ (دنباله)

شهرستان	عمده‌فروشی، خرده‌فروشی، تعمیر وسایل نقلیه موتوری، موتورسیکلت و کالاهای شخصی و خانگی	هتل و رستوران	حمل و نقل انبارداری و ارتباطات	واسطه‌گری‌های مالی	مستغلات، اجاره و فعالیت‌های کار و کسب
نقاط شهری.....	۱۱۶۹	۶۰۰	۵۱۶۶	۱۵۲۰	۹۵۳
بویراحمد.....	۳۱۸۶	۲۰۵	۲۱۸۷	۹۱۶	۳۸۲
بهمئی.....	۲۶۰	۲۸	۲۲۹	۱۲	۴۲
دنا.....	۱۶۵	۱۰	۱۳۲	۲۹	۱۱
کهگیلویه.....	۲۵۶۴	۱۵۲	۱۴۹۶	۲۷۶	۲۵۴
گچساران.....	۲۶۹۴	۲۰۵	۱۸۲۲	۲۸۷	۲۶۳

شهرستان	اداره امور عمومی، دفاع و تأمین اجتماعی اجباری	آموزش	بهداشت و مددکاری اجتماعی	سایر فعالیت‌های خدمات عمومی، اجتماعی و شخصی
نقاط شهری.....	۱۱۶۰۱	۱۱۲۸۱	۳۳۹۹	۱۰۰۵
بویراحمد.....	۵۸۱۳	۴۱۵۹	۱۳۲۵	۴۳۳
بهمئی.....	۳۹۳	۵۳۷	۹۹	۳۰
دنا.....	۳۵۲	۳۶۴	۸۴	۴۱
کهگیلویه.....	۲۴۱۰	۳۵۳۶	۹۲۴	۲۳۰
گچساران.....	۲۶۴۰	۲۶۹۲	۹۶۷	۲۷۱

شهرستان	فعالیت‌های خانوارهای معمولی دارای مستخدم فعالیت‌های تولیدی غیر قابل تفکیک خانوارها	سازمان‌ها و هیئت‌های برون مرزی	دفاتر مرکزی	فعالیت‌های نامشخص و اظهار نشده
نقاط شهری.....	۷۱	۳۴	۰	۱۵۰
بویراحمد.....	۱۴	۲۵	۰	۲۸۵
بهمئی.....	۰	۰	۰	۱۷
دنا.....	۰	۰	۰	۵
کهگیلویه.....	۴۹	۰	۰	۳۵۹
گچساران.....	۹	۹	۰	۱۸۴

۱۲-۳- برآورد شاغلان ۱۰ ساله و بیش تر استان کهگیلویه و بویر احمد بر حسب گروه‌های عمده فعالیت به تفکیک شهرستان - ۱۳۸۵ (دنباله)

شهرستان	جمع	کشاورزی، شکار و جنگلداری	شیلات	استخراج معدن	صنعت- ساخت	تأمین برق، گاز و آب	ساختمان
نقاط روستایی	۶۹۹۸۹	۲۴۶۰۳	۱۹۶	۱۷۷۱	۳۳۱۷	۷۱۳	۱۸۲۹۰
بویراحمد	۲۹۰۸۶	۱۰۰۲۵	۱۶۱	۴۴	۱۷۶۸	۲۷۳	۶۲۷۷
بهمئی	۳۶۲۷	۹۹۱	۳	۱۲۶	۱۰۲	۲۷	۱۱۳۰
دنا	۱۰۰۳۰	۴۰۶۹	۳۲	۱۳	۳۸۶	۱۵۴	۲۲۰۹
کهگیلویه	۲۰۰۶۰	۶۶۸۱	۰	۸۵	۷۹۶	۱۸۷	۷۵۲۲
گچساران	۷۱۸۶	۲۸۳۷	۰	۵۱۰	۲۶۵	۷۱	۱۱۵۲

شهرستان	عمده‌فروشی، خرده‌فروشی، تعمیر وسایل نقلیه موتوری، موتورسیکلت و کالاهای شخصی و خانگی	هتل و رستوران	حمل و نقل انبارداری و ارتباطات	واسطه‌گری‌های مالی	مستغلات، اجاره و فعالیت‌های کار و کسب
نقاط روستایی	۳۰۶۷	۲۰۰	۵۲۸۳	۲۱۷	۳۶۵
بویراحمد	۱۷۰۵	۸۵	۲۲۹۰	۱۵۶	۱۸۸
بهمئی	۱۴۰	۹	۳۰۶	۰	۳۶
دنا	۲۷۲	۶۱	۷۷۱	۲۳	۴۹
کهگیلویه	۶۲۹	۳۶	۱۲۵۰	۲۲	۳۸
گچساران	۳۲۱	۹	۶۶۵	۱۷	۵۳

شهرستان	اداره امور عمومی، دفاع و تأمین اجتماعی اجباری	آموزش	بهداشت و مددکاری اجتماعی	سایر فعالیت‌های خدمات عمومی، اجتماعی و شخصی
نقاط روستایی	۴۹۳۰	۴۸۹۰	۱۳۴۴	۳۵۳
بویراحمد	۲۵۸۴	۲۲۲۸	۵۶۲	۱۷۸
بهمئی	۲۷۵	۳۷۲	۶۳	۱۹
دنا	۶۵۵	۸۸۵	۱۸۸	۹۵
کهگیلویه	۸۳۹	۱۰۲۱	۳۹۱	۵۸
گچساران	۵۷۷	۳۸۳	۱۴۰	۳



۱۲-۳- برآورد شاغلان ۱۰ ساله و بیش تر استان کهگیلویه و بویر احمد بر حسب گروه‌های عمده فعالیت به تفکیک شهرستان - ۱۳۸۵ (دنباله)

شهرستان	فعالیت‌های خانوارهای معمولی دارای مستخدم فعالیت‌های تولیدی غیر قابل تفکیک خانوارها	سازمان‌ها و هیئت‌های برون مرزی	دفاتر مرکزی	فعالیت‌های نامشخص و اظهار نشده
نقاط روستایی	۱۲	۹	۰	۱۴۲۳
بویراحمد	۰	۹	۰	۵۵۲
بهمئی	۰	۰	۰	۲۸
دنا	۱۲	۰	۰	۱۵۶
کهگیلویه	۰	۰	۰	۵۰۶
گچساران	۰	۰	۰	۱۸۱

۱۳-۳- برآورد شاغلان ۱۰ ساله و بیش تر استان کهگیلویه و بویر احمد بر حسب گروه‌های عمده شغلی به تفکیک شهرستان - ۱۳۸۵

شهرستان	جمع	قانونگذاران، مقامات عالی‌رتبه و مدیران	متخصصان	تکنیسین‌ها و دستیاران	کارمندان امور اداری و دفتری	کارکنان خدماتی و فروشنده‌گان
استان	۱۴۰۴۹۴	۴۲۸۶	۱۹۶۹۶	۶۸۰۶	۶۴۹۴	۱۳۷۵۴
بویراحمد	۵۴۸۳۰	۲۰۱۱	۸۲۶۷	۲۸۶۵	۲۹۳۹	۵۲۲۴
بهمئی	۶۱۱۱	۱۷۵	۹۴۵	۲۰۶	۱۹۳	۵۶۸
دنا	۱۱۹۳۵	۲۶۱	۱۲۹۷	۳۱۳	۳۸۲	۶۹۶
کهگیلویه	۳۹۱۵۴	۹۹۲	۵۰۰۲	۱۴۹۷	۱۲۹۰	۳۶۵۷
گچساران	۲۸۴۶۴	۸۴۷	۴۱۸۵	۱۹۲۵	۱۶۹۰	۳۶۰۹

شهرستان	کارکنان ماهر کشاورزی، جنگداری و ماهیگیری	صنعتگران و کارکنان مشاغل مربوط	متصدیان، مونتاژکاران ماشین‌آلات و دستگاه‌ها و رانندگان وسایل نقلیه	کارگران ساده	سایر و اظهار نشده
استان	۲۴۸۴۸	۱۴۱۹۸	۱۴۵۸۹	۲۸۱۷۸	۶۲۴۶
بویراحمد	۹۵۵۱	۵۷۹۲	۵۵۵۳	۹۰۴۱	۳۵۸۶
بهمئی	۹۴۹	۳۸۱	۶۵۸	۱۸۰۱	۲۳۵
دنا	۳۹۷۹	۸۸۲	۱۱۸۷	۲۵۰۷	۴۳۰
کهگیلویه	۶۴۴۵	۴۰۹۸	۳۴۱۵	۱۱۵۶۱	۱۱۹۸
گچساران	۳۹۲۳	۳۷۴۵	۳۷۷۶	۳۹۶۹	۷۹۶



۱۳-۳- برآورد شاغلان ۱۰ ساله و بیش تر استان کهگیلویه و بویر احمد بر حسب گروه‌های عمده شغلی به تفکیک شهرستان - ۱۳۸۵ (دنباله)

شهرستان	جمع	قانونگذاران، مقامات عالی‌رتبه و مدیران	متخصصان	تکنیسین‌ها و دستیاران	کارمندان امور اداری و دفتری	کارکنان خدماتی و فروشندگان
نقاط شهری	۶۹۷۰۷	۳۳۵۵	۱۴۵۵۱	۵۱۲۷	۴۷۲۹	۱۰۱۲۵
بویراحمد	۲۵۷۳۴	۱۵۹۸	۶۰۳۵	۲۱۰۶	۱۹۹۱	۳۵۳۹
بهمئی	۲۴۴۰	۱۲۴	۵۵۳	۱۱۸	۱۱۴	۳۴۲
دنا	۱۹۰۲	۹۲	۳۹۱	۱۱۶	۱۴۸	۲۰۱
کهگیلویه	۱۹۰۷۷	۷۷۹	۳۸۳۴	۱۰۴۸	۹۲۸	۲۸۴۵
گچساران	۲۰۵۵۴	۷۶۲	۳۷۳۸	۱۷۳۹	۱۵۴۷	۳۱۹۸

شهرستان	کارکنان ماهر کشاورزی، جنگداری و ماهیگیری	صنعتگران و کارکنان مشاغل مربوط	متصدیان، مونتازکاران ماشین‌آلات و دستگاه‌ها و رانندگان وسایل نقلیه	کارگران ساده	سایر و اظهار نشده
نقاط شهری	۱۸۱۲	۹۷۲۹	۷۷۶۱	۹۱۵۴	۳۳۶۵
بویراحمد	۴۸۴	۳۳۶۳	۲۵۳۶	۲۱۶۶	۱۹۱۶
بهمئی	۲۱	۲۳۷	۲۹۰	۵۲۱	۱۲۰
دنا	۱۷۷	۲۳۲	۱۷۶	۳۰۶	۶۳
کهگیلویه	۶۱۲	۲۶۹۹	۱۹۳۵	۳۷۰۷	۶۹۲
گچساران	۵۱۸	۳۱۹۹	۲۸۲۵	۲۴۵۴	۵۷۳

شهرستان	جمع	قانونگذاران، مقامات عالی‌رتبه و مدیران	متخصصان	تکنیسین‌ها و دستیاران	کارمندان امور اداری و دفتری	کارکنان خدماتی و فروشندگان
نقاط روستایی	۶۹۹۸۹	۹۳۱	۵۱۴۳	۱۶۷۹	۱۷۶۵	۳۶۲۸
بویراحمد	۲۹۰۸۶	۴۱۳	۲۲۳۲	۷۵۹	۹۴۸	۱۶۸۵
بهمئی	۳۶۲۷	۵۱	۳۹۲	۸۸	۷۹	۲۲۶
دنا	۱۰۰۳۰	۱۶۹	۹۰۶	۱۹۷	۲۳۴	۴۹۵
کهگیلویه	۲۰۰۶۰	۲۱۳	۱۱۶۸	۴۴۹	۳۶۲	۸۱۲
گچساران	۷۱۸۶	۸۵	۴۴۵	۱۸۶	۱۴۲	۴۱۰

۱۳-۳- برآورد شاغلان ۱۰ ساله و بیش تر استان کهگیلویه و بویر احمد بر حسب گروه‌های عمده شغلی به تفکیک شهرستان - ۱۳۸۵ (دنباله)

شهرستان	کارکنان ماهر کشاورزی، جنگداری و ماهیگیری	صنعتگران و کارکنان مشاغل مربوط	متصدیان، مونتازکاران ماشین آلات و دستگاه‌ها و رانندگان وسایل نقلیه	کارگران ساده	سایر و اظهار نشده
نقاط روستایی	۲۳۳۱۱	۵۱۲۳	۶۱۲۴	۱۹۷۱۱	۲۱۷۵
بویراحمد	۹۰۶۰	۲۴۳۰	۳۰۱۷	۶۸۷۴	۱۶۶۸
بهمئی	۸۸۸	۱۴۴	۳۶۹	۱۲۷۶	۱۱۵
دنا	۳۸۰۲	۶۴۷	۱۰۱۱	۲۲۰۱	۳۶۷
کهگیلویه	۵۸۲۰	۱۳۹۸	۱۴۸۰	۷۸۵۳	۵۰۵
گچساران	۲۷۴۱	۵۰۵	۹۴۷	۱۵۰۶	۲۲۰

۱۴-۳- برآورد شاغلان ۱۰ ساله و بیش تر استان کهگیلویه و بویر احمد بر حسب وضع شغلی به تفکیک شهرستان - ۱۳۸۵

شهرستان	جمع	بخش خصوصی					مزد و حقوق بگیران بخش عمومی	اظهار نشده
		جمع	کارفرمایان	کارکنان مستقل	مزد و حقوق بگیران	کارکنان فامیلی بدون مزد		
استان	۱۴۰۴۹۴	۸۸۱۷۸	۵۹۱۴	۵۰۵۶۸	۲۱۰۰۸	۳۶۸۷	۴۱۴۵۱	۳۸۶۵
بویراحمد	۵۴۸۳۰	۳۲۶۰۲	۲۰۷۶	۱۸۴۸۵	۹۶۰۶	۲۴۳۵	۲۰۰۶۰	۲۱۶۸
بهمئی	۶۱۱۱	۳۹۳۴	۱۴۶	۱۹۰۱	۱۸۴۶	۴۰	۲۰۷۷	۱۰۱
دنا	۱۱۹۳۵	۸۷۱۲	۵۷۲	۵۳۶۴	۲۶۹۴	۸۲	۳۰۵۰	۱۷۴
کهگیلویه	۳۹۱۵۴	۲۷۵۲۱	۱۹۵۰	۱۴۹۱۶	۹۶۷۰	۹۸۵	۱۰۷۲۵	۹۰۸
گچساران	۲۸۴۶۴	۱۵۴۱۰	۱۱۷۰	۹۹۰۲	۴۱۹۲	۱۴۵	۱۲۵۴۰	۵۱۴

شهرستان	جمع	بخش خصوصی					مزد و حقوق بگیران بخش عمومی	اظهار نشده
		جمع	کارفرمایان	کارکنان مستقل	مزد و حقوق بگیران	کارکنان فامیلی بدون مزد		
نقاط شهری	۶۹۷۰۷	۳۳۳۸۱	۳۴۸۸	۱۸۶۵۸	۱۰۷۸۰	۴۵۵	۳۴۳۳۸	۱۹۸۷
بویراحمد	۲۵۷۳۴	۱۰۹۷۹	۱۳۹۳	۶۰۵۲	۳۴۶۳	۷۱	۱۳۵۸۴	۱۱۷۱
بهمئی	۲۴۴۰	۱۲۱۹	۹۰	۵۶۸	۵۶۰	۲	۱۱۹۰	۳۱
دنا	۱۹۰۲	۹۶۸	۴۳	۵۳۴	۳۸۵	۶	۸۸۹	۴۵
کهگیلویه	۱۹۰۷۷	۱۰۸۴۴	۱۰۹۶	۶۲۱۹	۳۲۳۲	۲۹۷	۷۸۱۱	۴۲۲
گچساران	۲۰۵۵۴	۹۳۷۰	۸۶۶	۵۲۸۵	۳۱۴۰	۷۹	۱۰۸۶۵	۳۱۸

۱۴-۳- برآورد شاغلان ۱۰ ساله و بیش تر استان کهگیلویه و بویر احمد بر حسب وضع شغلی به تفکیک شهرستان - ۱۳۸۵ (دنباله)

شهرستان	جمع	بخش خصوصی					مزد و حقوق بگیران بخش عمومی	اظهار نشده
		کارکنان مستقل	کارکنان حقوق بگیران	مزد و حقوق بگیران	کارکنان بدون مزد	کارکنان فامیلی		
نقاط روستایی	۶۹۹۸۹	۵۴۰۰۳	۲۴۲۳	۳۱۱۳۳	۱۷۲۲۵	۳۲۲۲	۱۴۱۱۰	۱۸۷۶
بویر احمد	۲۹۰۸۶	۲۱۶۱۲	۶۸۳	۱۲۴۲۸	۶۱۴۳	۲۳۵۹	۶۴۷۶	۹۹۷
بهمئی	۳۶۲۷	۲۶۷۰	۵۵	۱۲۹۳	۱۲۸۴	۳۸	۸۸۷	۶۹
دنا	۱۰۰۳۰	۷۷۴۱	۵۲۹	۴۸۲۷	۲۳۰۹	۷۶	۲۱۶۱	۱۲۹
کهگیلویه	۲۰۰۶۰	۱۶۶۶۰	۸۵۱	۸۶۸۶	۶۴۳۸	۶۸۵	۲۹۱۴	۴۸۵
گچساران	۷۱۸۶	۵۳۲۰	۳۰۳	۳۹۰۱	۱۰۵۱	۶۴	۱۶۷۲	۱۹۵

۱۵-۳- جمعیت ۱۰ ساله و بیش تر استان کهگیلویه و بویر احمد بر حسب جنس و وضع زناشویی به تفکیک شهرستان - ۱۳۸۵

شهرستان	جمع	مرد							
		جمع	حداقل یکبار ازدواج کرده						
			اظهار نشده	بی همسر بر اثر طلاق	بی همسر بر اثر فوت همسر	دارای همسر	جمع		
استان	۵۲۴۷۱۷	۲۶۴۸۵۴	۱۲۵۱۰۵	۱۲۳۱۰۲	۱۳۶۰	۵۶۱	۱۲	۱۳۷۴۷۹	۱۵۷۰
بویر احمد	۱۷۷۸۹۸	۹۱۲۶۲	۴۴۳۴۹	۴۳۸۱۷	۳۹۹	۱۱۸	۱۵	۴۶۳۶۶	۵۴۷
بهمئی	۲۸۳۲۷	۱۳۹۲۱	۶۸۴۰	۶۷۴۰	۶۸	۲۶	۶	۶۹۲۵	۱۵۶
دنا	۴۴۳۰۱	۲۲۲۱۹	۱۰۶۵۵	۱۰۴۹۴	۱۲۳	۳۰	۸	۱۱۴۴۶	۱۱۸
کهگیلویه	۱۵۷۴۷۱	۷۷۹۹۹	۳۵۹۲۹	۳۵۳۵۷	۳۹۳	۱۴۴	۳۵	۴۱۵۸۲	۴۸۸
گچساران	۱۱۶۷۲۰	۵۹۴۵۳	۲۸۰۲۲	۲۷۳۹۴	۳۷۷	۲۴۳	۱۸	۳۱۱۶۰	۲۶۱

شهرستان	جمع	زن						
		جمع	حداقل یکبار ازدواج کرده					
			اظهار نشده	بی همسر بر اثر طلاق	بی همسر بر اثر فوت همسر	دارای همسر	جمع	
استان	۲۵۹۸۶۳	۱۴۳۹۹۷	۱۲۸۱۰۴	۱۴۳۲۸	۱۳۶۲	۳۰۳	۱۱۴۲۳۲	۱۶۳۴
بویر احمد	۸۶۶۳۶	۴۹۱۱۲	۴۴۷۷۸	۳۸۵۵	۴۰۵	۷۴	۳۷۱۰۳	۴۲۱
بهمئی	۱۴۴۰۶	۸۲۱۱	۷۲۹۲	۸۰۳	۶۶	۵۰	۶۰۱۶	۱۷۹
دنا	۲۲۰۸۲	۱۲۵۰۰	۱۰۹۶۶	۱۳۷۵	۱۰۳	۵۶	۹۴۷۲	۱۱۰
کهگیلویه	۷۹۴۷۲	۴۲۶۲۷	۳۷۳۵۹	۴۸۲۳	۳۸۲	۶۳	۳۶۲۴۸	۵۹۷
گچساران	۵۷۲۶۷	۳۱۵۴۷	۲۷۷۰۹	۳۳۷۲	۴۰۶	۶۰	۲۵۳۹۳	۳۲۷



۱۵-۳- جمعیت ۱۰ ساله و بیش تر استان کهگیلویه و بویر احمد بر حسب جنس و وضع زناشویی به تفکیک شهرستان - ۱۳۸۵
(دنباله)

مرد								جمع	شهرستان
اظهار نشده	هرگز ازدواج نکرده	حداقل یکبار ازدواج کرده					جمع		
		اظهار نشده	بی همسر بر اثر طلاق	بی همسر بر اثر فوت همسر	دارای همسر	جمع			
۶۱۴	۶۷۹۵۱	۳۱	۳۲۱	۵۵۲	۵۹۶۱۰	۶۰۵۹۱	۱۲۹۲۳۳	۲۵۲۲۶۴	نقاط شهری.....
۱۹۸	۲۳۰۵۵	۷	۵۰	۱۴۲	۲۱۰۷۵	۲۱۲۷۴	۴۴۵۲۷	۸۵۷۵۸	بویراحمد.....
۶۲	۲۵۹۹	۳	۵	۱۷	۲۲۹۱	۲۳۱۶	۴۹۷۷	۱۰۰۰۶	بهمئی.....
۳۲	۱۶۲۱	۴	۶	۲۰	۱۵۰۰	۱۵۳۰	۳۱۸۳	۵۹۰۶	دنا.....
۲۶۰	۱۸۹۸۶	۹	۶۲	۱۳۸	۱۵۹۸۳	۱۶۱۹۲	۳۵۴۳۸	۷۱۴۴۴	کهگیلویه.....
۱۳۲	۲۱۶۹۷	۸	۲۰۵	۲۳۵	۱۸۸۳۱	۱۹۲۷۹	۴۱۱۰۸	۷۹۱۵۰	گچساران.....

زن								جمع	شهرستان
اظهار نشده	هرگز ازدواج نکرده	حداقل یکبار ازدواج کرده					جمع		
		اظهار نشده	بی همسر بر اثر طلاق	بی همسر بر اثر فوت همسر	دارای همسر	جمع			
۷۷۴	۵۴۶۹۶	۱۶۸	۶۳۷	۵۷۱۸	۶۱۰۳۸	۶۷۵۶۱	۱۲۳۰۳۱	۱۲۳۰۳۱	نقاط شهری.....
۱۶۷	۱۸۱۰۳	۴۶	۱۳۶	۱۳۹۱	۲۱۳۸۸	۲۲۹۶۱	۴۱۲۳۱	۴۱۲۳۱	بویراحمد.....
۸۱	۲۱۹۳	۲۱	۲۰	۲۴۱	۲۴۷۳	۲۷۵۵	۵۰۲۹	۵۰۲۹	بهمئی.....
۲۳	۱۰۳۳	۳۹	۴	۱۴۵	۱۴۷۹	۱۶۶۷	۲۷۲۳	۲۷۲۳	دنا.....
۳۳۴	۱۶۶۹۴	۲۶	۱۶۸	۱۹۱۰	۱۶۸۷۴	۱۸۹۷۸	۳۶۰۰۶	۳۶۰۰۶	کهگیلویه.....
۱۶۹	۱۶۶۷۳	۳۶	۳۰۹	۲۰۳۱	۱۸۸۲۴	۲۱۲۰۰	۳۸۰۴۲	۳۸۰۴۲	گچساران.....

مرد								جمع	شهرستان
اظهار نشده	هرگز ازدواج نکرده	حداقل یکبار ازدواج کرده					جمع		
		اظهار نشده	بی همسر بر اثر طلاق	بی همسر بر اثر فوت همسر	دارای همسر	جمع			
۸۸۲	۶۹۰۲۰	۵۰	۲۳۲	۷۹۵	۶۳۶۷۱	۶۴۷۴۸	۱۳۴۶۵۰	۲۷۰۵۳۸	نقاط روستایی.....
۳۴۹	۲۳۳۱۰	۸	۶۸	۲۵۷	۲۲۷۳۷	۲۳۰۷۰	۴۶۷۲۹	۹۲۱۲۲	بویراحمد.....
۹۴	۴۳۰۸	۳	۲۱	۵۱	۴۴۲۴	۴۴۹۹	۸۹۰۱	۱۸۲۴۳	بهمئی.....
۸۶	۹۸۲۴	۴	۲۴	۱۰۳	۸۹۹۳	۹۱۲۴	۱۹۰۳۴	۳۸۳۹۲	دنا.....
۲۲۷	۲۲۵۸۴	۲۶	۸۲	۲۵۵	۱۹۳۶۵	۱۹۷۲۸	۴۲۵۳۹	۸۵۹۸۶	کهگیلویه.....
۱۲۶	۸۹۹۴	۹	۳۷	۱۲۹	۸۱۵۲	۸۳۲۷	۱۷۴۴۷	۳۵۷۹۵	گچساران.....



۱۵-۳- جمعیت ۱۰ ساله و بیش تر استان کهگیلویه و بویر احمد بر حسب جنس و وضع زناشویی به تفکیک شهرستان - ۱۳۸۵ (دنباله)

شهرستان	زن						
	جمع	حداقل یک بار ازدواج کرده					اظهار نشده
		جمع	دارای همسر	بر اثر فوت همسر	بی همسر	بی همسر بر اثر طلاق	
نقاط روستایی	۱۳۵۸۸۸	۷۵۹۳۵	۶۶۶۰۶	۱۴۷۳	۷۲۵	۱۳۱	۵۹۱۰۲
بویر احمد	۴۵۳۹۳	۲۶۱۴۵	۲۳۳۸۵	۲۴۶۳	۲۶۹	۲۸	۱۸۹۹۴
بهمنی	۹۳۴۲	۵۴۳۱	۴۷۹۵	۵۶۱	۴۶	۲۹	۳۸۱۵
دنا	۱۹۳۵۸	۱۰۸۳۲	۹۴۸۶	۱۲۳۰	۹۹	۱۷	۸۴۳۹
کهگیلویه	۴۳۴۴۷	۲۳۶۴۰	۲۰۴۷۷	۲۹۱۳	۲۱۴	۳۶	۱۹۵۴۴
گچساران	۱۸۳۴۸	۹۸۸۷	۸۴۶۳	۱۳۰۶	۹۷	۲۱	۸۳۱۰

۱۶-۳- جمعیت استان کهگیلویه و بویر احمد بر حسب نوع معلولیت به تفکیک شهرستان - ۱۳۸۵

شهرستان	جمعیت ^(۱)	نابینا	ناشنوا	اختلال در گفتار و صدا	قطع دست	نقص دست
استان	۶۳۴۲۹۹	۱۰۰۹	۱۰۷۴	۱۸۵۷	۲۱۸	۱۵۳۹
بویر احمد	۲۱۷۷۴۱	۳۲۲	۳۳۰	۵۹۷	۷۷	۴۹۵
بهمنی	۳۵۶۳۷	۷۵	۹۱	۱۱۸	۲۲	۱۱۳
دنا	۵۳۰۳۴	۸۴	۱۱۵	۱۷۰	۲۰	۱۵۸
کهگیلویه	۱۹۱۸۲۳	۳۳۳	۳۶۵	۵۸۳	۶۳	۵۳۱
گچساران	۱۳۶۰۶۴	۱۹۵	۱۷۳	۳۸۹	۳۶	۲۴۲

شهرستان	قطع پا	نقص پا	نقص تنه	اختلال ذهنی	هیچ کدام	اظهار نشده
استان	۴۷۵	۲۷۷۷	۱۲۷۹	۲۹۱۹	۶۳۱۶۵۲	۲۰۹۳
بویر احمد	۱۷۴	۷۵۰	۳۳۴	۸۸۲	۲۱۴۱۰۹	۵۲۸
بهمنی	۲۹	۲۴۶	۱۵۸	۲۱۳	۳۴۵۴۹	۱۹۳
دنا	۳۵	۲۷۷	۱۵۷	۲۷۱	۵۱۸۸۸	۱۲۱
کهگیلویه	۱۴۲	۹۴۶	۳۸۴	۹۸۰	۱۸۷۹۰۲	۴۰۱
گچساران	۹۵	۵۵۸	۲۴۶	۵۷۳	۱۳۳۲۰۴	۸۵۰

۱۶-۳- جمعیت استان کهگیلویه و بویر احمد بر حسب نوع معلولیت به تفکیک شهرستان - ۱۳۸۵ (دنباله)

شهرستان	جمعیت ^(۱)	نابینا	ناشنوا	اختلال در گفتار و صدا	قطع دست	نقص دست
نقاط شهری	۳۰۲۱۹۲	۳۸۳	۴۰۱	۷۸۱	۸۸	۶۳۴
بویراحمد	۱۰۳۸۲۶	۱۳۶	۱۱۰	۲۲۶	۳۴	۲۰۱
بهمنی	۱۲۵۹۴	۱۳	۲۹	۴۵	۶	۳۳
دنا	۶۸۱۴	۵	۱۱	۱۹	۱	۱۵
کهگیلویه	۸۶۷۵۳	۱۱۰	۱۳۶	۲۵۷	۲۶	۲۱۹
گچساران	۹۲۲۰۵	۱۱۹	۱۱۵	۲۳۴	۲۱	۱۶۶

شهرستان	قطع پا	نقص پا	نقص تنه	اختلال ذهنی	هیچ کدام	اظهار نشده
نقاط شهری	۲۱۲	۱۱۷۲	۴۴۳	۱۱۷۳	۲۹۶۷۱۲	۱۲۸۹
بویراحمد	۷۳	۳۰۶	۱۳۰	۳۴۳	۱۰۲۳۳۳	۳۰۷
بهمنی	۶	۵۷	۳۵	۵۵	۱۲۳۰۲	۵۵
دنا	۰	۳۴	۱۰	۲۸	۶۷۲۸	۳
کهگیلویه	۶۳	۴۱۵	۱۲۵	۴۳۶	۸۵۱۲۰	۱۸۵
گچساران	۷۰	۳۶۰	۱۴۳	۳۱۱	۹۰۲۲۹	۷۳۹

شهرستان	جمعیت ^(۱)	نابینا	ناشنوا	اختلال در گفتار و صدا	قطع دست	نقص دست
نقاط روستایی	۳۲۹۸۴۹	۶۲۵	۶۷۳	۱۰۷۴	۱۲۹	۹۰۴
بویراحمد	۱۱۲۸۹۳	۱۸۶	۲۲۰	۳۷۱	۴۳	۲۹۴
بهمنی	۲۲۹۴۷	۶۲	۶۲	۷۳	۱۶	۸۰
دنا	۴۶۲۱۷	۷۹	۱۰۴	۱۵۱	۱۹	۱۴۳
کهگیلویه	۱۰۵۰۲۲	۲۲۳	۲۲۹	۳۲۶	۳۷	۳۱۲
گچساران	۴۱۷۷۰	۷۵	۵۸	۱۵۳	۱۴	۷۵

شهرستان	قطع پا	نقص پا	نقص تنه	اختلال ذهنی	هیچ کدام	اظهار نشده
نقاط روستایی	۲۶۳	۱۶۰۰	۸۳۶	۱۷۴۳	۳۲۲۶۹۵	۸۰۲
بویراحمد	۱۰۱	۴۴۴	۲۰۴	۵۳۹	۱۱۱۷۵۴	۲۲۱
بهمنی	۲۳	۱۸۹	۱۲۳	۱۵۸	۲۲۱۵۱	۱۳۸
دنا	۳۵	۲۴۳	۱۴۷	۲۴۳	۴۵۱۵۷	۱۱۸
کهگیلویه	۷۹	۵۳۱	۲۵۹	۵۴۴	۱۰۲۷۳۴	۲۱۶
گچساران	۲۵	۱۹۳	۱۰۳	۲۵۹	۴۰۸۹۹	۱۰۹

(۱) جمعیت معلول در این جدول از تفاضل ستون "جمعیت" با مجموع ستون‌های "هیچ کدام" و "اظهار نشده" محاسبه می‌شود.

۱۷-۳- جمعیت معلول^(۱) استان کهگیلویه و بویر احمد بر حسب تعداد موارد معلولیت به تفکیک شهرستان - ۱۳۸۵

نقاط شهری		کل				شهرستان
یک نوع معلولیت	جمع	سه نوع معلولیت و بیش تر	دو نوع معلولیت	یک نوع معلولیت	جمع	
۳۳۴۶	۴۱۹۱	۵۷۶	۱۴۴۱	۱۵۳۷	۱۰۵۵۴	استان
۹۰۴	۱۱۸۶	۲۰۱	۴۵۵	۲۴۴۸	۳۱۰۴	بویر احمد
۲۰۱	۲۳۷	۳۸	۹۴	۷۶۳	۸۹۵	بهمنی
۵۴	۸۳	۶۰	۱۴۲	۸۲۳	۱۰۲۵	دنا
۱۱۸۴	۱۴۴۸	۱۶۹	۴۶۹	۲۸۸۲	۳۵۲۰	کهگیلویه
۱۰۰۳	۱۲۳۷	۱۰۸	۲۸۱	۱۶۲۱	۲۰۱۰	گچساران

نقاط روستایی				نقاط شهری		شهرستان
سه نوع معلولیت و بیش تر	دو نوع معلولیت	یک نوع معلولیت	جمع	سه نوع معلولیت و بیش تر	دو نوع معلولیت	
۳۲۴	۱۴۷	۵۱۸۱	۶۳۵۲	۲۵۱	۵۹۴	استان
۱۱۰	۲۶۴	۱۵۴۴	۱۹۱۸	۹۱	۱۹۱	بویر احمد
۳۲	۶۴	۵۶۲	۶۵۸	۶	۳۰	بهمنی
۴۹	۱۲۴	۷۶۹	۹۴۲	۱۱	۱۸	دنا
۹۴	۲۸۰	۱۶۹۸	۲۰۷۲	۷۵	۱۸۹	کهگیلویه
۳۹	۱۱۵	۶۰۸	۷۶۲	۶۸	۱۶۶	گچساران

(۱) شامل نابینایی، ناشنوایی، اختلال در گفتار و صدا، قطع دست، نقص دست، قطع پا، نقص پا، نقص تنه و اختلال ذهنی می باشد.

۱۸-۳- خانوارهای معمولی و گروهی استان کهگیلویه و بویر احمد بر حسب تعداد اعضای خانوار به تفکیک شهرستان - ۱۳۸۵

شهرستان					
۴ نفر	۳ نفر	۲ نفر	۱ نفر	جمع	
۲۲۱۶۸	۱۹۵۲۶	۱۲۴۸۰	۳۱۴۸	۱۲۶۲۷۰	استان
۷۹۲۷	۶۹۶۶	۴۲۸۹	۸۸۴	۴۳۴۹۵	بویر احمد
۱۰۴۵	۹۲۲	۵۷۲	۱۲۰	۶۶۰۴	بهمنی
۱۹۳۲	۱۷۹۸	۱۲۱۸	۴۶۳	۱۱۱۱۸	دنا
۵۴۹۶	۴۶۶۵	۳۰۱۹	۸۴۲	۳۶۰۴۹	کهگیلویه
۵۷۶۸	۵۱۷۵	۳۳۸۲	۸۳۹	۲۹۰۰۴	گچساران



۱۸-۳- خانوارهای معمولی و گروهی بر حسب تعداد اعضای خانوار به تفکیک استان - ۱۳۸۵ (دنباله)

شهرستان	۵ نفر	۶ نفر	۷ نفر	۸ نفر	۹ نفر	۱۰ نفر و بیش تر
استان	۲۱۵۶۴	۱۹۰۷۵	۱۳۳۱۲	۷۱۱۷	۳۹۲۹	۳۱۸۱
بویراحمد	۷۶۶۱	۶۶۷۹	۴۴۴۳	۲۵۳۱	۱۱۵۷	۹۵۸
بهمئی	۱۰۱۱	۹۹۰	۸۰۳	۵۴۶	۳۰۱	۲۹۴
دنا	۱۹۲۹	۱۶۷۶	۱۰۷۱	۵۶۸	۲۷۳	۱۹۰
کهگیلویه	۵۸۹۸	۵۸۹۲	۴۶۲۴	۲۸۷۱	۱۵۰۰	۱۲۴۲
گچساران	۵۰۶۵	۳۸۲۸	۲۳۷۱	۱۳۷۱	۶۹۸	۴۹۷

شهرستان	جمع	۱ نفر	۲ نفر	۳ نفر	۴ نفر
نقاط شهری	۶۰۷۰۶	۱۲۸۹	۵۹۷۷	۹۹۲۳	۱۱۵۱۱
بویراحمد	۲۰۸۷۸	۳۶۱	۲۰۶۰	۳۵۴۱	۴۰۸۹
بهمئی	۲۲۰۱	۱۵	۱۴۹	۲۷۶	۳۴۷
دنا	۱۵۲۸	۶۲	۱۹۴	۳۰۴	۳۵۷
کهگیلویه	۱۶۲۷۴	۳۴۲	۱۲۹۳	۲۱۴۶	۲۶۰۱
گچساران	۱۹۸۲۵	۵۰۹	۲۲۸۱	۳۶۵۶	۴۱۱۷

شهرستان	۵ نفر	۶ نفر	۷ نفر	۸ نفر	۹ نفر	۱۰ نفر و بیش تر
نقاط شهری	۱۰۸۷۰	۹۰۸۵	۵۹۴۷	۳۲۶۷	۱۵۷۸	۱۲۵۹
بویراحمد	۳۸۷۰	۳۱۳۶	۱۹۶۶	۱۰۴۹	۴۳۱	۳۷۵
بهمئی	۳۲۹	۳۶۸	۳۱۰	۱۹۲	۱۱۸	۹۷
دنا	۳۱۵	۱۷۶	۶۹	۳۲	۱۱	۸
کهگیلویه	۲۷۹۲	۲۷۱۸	۲۰۷۵	۱۱۸۴	۶۲۰	۵۰۳
گچساران	۳۵۶۴	۲۶۸۷	۱۵۲۷	۸۱۰	۳۹۸	۲۷۶

شهرستان	جمع	۱ نفر	۲ نفر	۳ نفر	۴ نفر
نقاط روستایی	۶۵۰۷۳	۱۸۵۱	۶۴۳۳	۹۵۱۰	۱۰۵۶۳
بویراحمد	۲۲۶۱۲	۵۲۳	۲۲۲۸	۳۴۲۵	۳۸۳۶
بهمئی	۴۳۸۲	۱۰۵	۴۲۲	۶۴۲	۶۹۰
دنا	۹۵۸۹	۴۰۱	۱۰۲۴	۱۴۹۳	۱۵۷۵
کهگیلویه	۱۹۷۶۴	۴۹۹	۱۷۲۶	۲۵۱۶	۲۸۹۳
گچساران	۸۷۲۶	۳۲۳	۱۰۳۳	۱۴۳۴	۱۵۶۹

۱۸-۳- خانوارهای معمولی و گروهی بر حسب تعداد اعضای خانوار به تفکیک استان - ۱۳۸۵ (دنباله)

شهرستان	نفر ۵	نفر ۶	نفر ۷	نفر ۸	نفر ۹	۱۰ نفر و بیشتر
نقاط روستایی.....	۱۰۶۲۲	۹۹۲۳	۷۳۲۷	۴۵۹۶	۲۳۳۴	۱۹۱۴
بویراحمد.....	۳۷۹۰	۳۵۴۳	۲۴۷۶	۱۴۸۲	۷۲۶	۵۸۳
بهمئی.....	۶۷۹	۶۲۰	۴۹۱	۳۵۴	۱۸۲	۱۹۷
دنا.....	۱۶۱۴	۱۵۰۰	۱۰۰۲	۵۳۶	۲۶۲	۱۸۲
کهگیلویه.....	۳۱۰۴	۳۱۷۲	۲۵۴۹	۱۶۸۶	۸۸۰	۷۳۹
گچساران.....	۱۴۳۵	۱۰۸۸	۸۰۹	۵۳۸	۲۸۴	۲۱۳

۱۹-۳- خانوارهای معمولی استان کهگیلویه و بویر احمد بر حسب جنس سرپرست خانوار به تفکیک شهرستان - ۱۳۸۵

شهرستان	جمع			شهری			روستایی		
	مرد و زن	مرد	زن	مرد و زن	مرد	زن	مرد و زن	مرد	زن
استان ^(۱)	۱۲۴۷۱۹	۱۱۵۳۶۸	۹۳۵۱	۵۹۴۰۰	۵۵۵۸۸	۳۸۱۲	۶۴۸۲۸	۵۹۲۹۸	۵۵۳۰
بویراحمد.....	۴۲۸۵۴	۴۰۶۲۵	۲۲۲۹	۲۰۳۶۸	۱۹۶۱۶	۷۵۲	۲۲۴۸۱	۲۱۰۰۴	۱۴۷۷
بهمئی.....	۶۵۷۲	۶۰۴۱	۵۳۱	۲۱۸۵	۲۰۴۷	۱۳۸	۴۳۶۶	۳۹۷۳	۳۹۳
دنا.....	۱۱۰۶۴	۱۰۰۹۳	۹۷۱	۱۵۰۶	۱۴۲۶	۸۰	۹۵۵۷	۸۶۶۶	۸۹۱
کهگیلویه.....	۳۵۸۷۷	۳۲۷۲۷	۳۱۵۰	۱۶۱۴۵	۱۴۸۲۸	۱۳۱۷	۱۹۷۲۱	۱۷۸۸۸	۱۸۳۳
گچساران.....	۲۸۳۵۲	۲۵۸۸۲	۲۴۷۰	۱۹۱۹۶	۱۷۶۷۱	۱۵۲۵	۸۷۰۳	۷۷۶۷	۹۳۶

(۱) جمعیت غیر ساکن در کل منظور شده است.

۲۰-۳- خانوارهای معمولی و گروهی استان کهگیلویه و بویر احمد بر حسب تعداد افراد با سواد و بی سواد به تفکیک شهرستان - ۱۳۸۵

شهرستان	جمع	با سواد				
		ندارد	۱ نفر	۲ نفر	۳ نفر	۴ نفر و بیشتر
استان.....	۱۲۶۲۷۰	۵۹۵۱	۹۱۱۷	۳۰۵۵۲	۱۹۸۹۱	۶۰۷۵۹
بویراحمد.....	۴۳۴۹۵	۱۶۸۱	۲۶۶۴	۱۱۱۰۴	۶۹۴۱	۲۱۱۰۵
بهمئی.....	۶۶۰۴	۳۶۷	۵۳۶	۱۵۳۸	۹۷۶	۳۱۸۷
دنا.....	۱۱۱۱۸	۷۷۲	۹۳۶	۲۷۲۳	۱۷۶۶	۴۹۲۱
کهگیلویه.....	۳۶۰۴۹	۱۹۸۲	۳۱۴۵	۷۷۲۹	۵۶۹۱	۱۷۵۰۲
گچساران.....	۲۹۰۰۴	۱۱۴۹	۱۸۳۶	۷۴۵۸	۴۵۱۷	۱۴۰۴۴



۲۰-۳- خانوارهای معمولی و گروهی استان کهگیلویه و بویر احمد بر حسب تعداد افراد با سواد و بی سواد به تفکیک شهرستان - ۱۳۸۵ (دنباله)

بی سواد					شهرستان
ندارد	۱ نفر	۲ نفر	۳ نفر	۴ نفر و بیش تر	
۶۴۳۰۴	۳۰۱۵۴	۲۴۷۸۲	۵۰۰۲	۲۰۲۸	استان
۲۵۴۹۵	۹۰۳۴	۶۹۵۴	۱۴۰۲	۶۱۰	بویراحمد
۲۸۳۱	۱۷۰۶	۱۵۳۶	۳۶۷	۱۶۴	بهمئی
۴۸۲۲	۳۲۸۲	۲۵۱۸	۳۷۸	۱۱۸	دنا
۱۳۲۲۶	۱۰۰۰۴	۹۵۰۷	۲۳۰۶	۱۰۰۶	کهگیلویه
۱۷۹۳۰	۶۱۲۸	۴۲۶۷	۵۴۹	۱۳۰	گچساران

با سواد					جمع	شهرستان
ندارد	۱ نفر	۲ نفر	۳ نفر	۴ نفر و بیش تر		
۱۲۰۲	۲۶۷۷	۱۴۸۹۵	۹۳۴۵	۳۲۵۸۷	۶۰۷۰۶	نقاط شهری
۲۲۲	۶۷۵	۵۴۷۳	۳۲۳۱	۱۱۲۷۷	۲۰۸۷۸	بویراحمد
۲۱	۸۷	۴۶۷	۳۰۹	۱۳۱۷	۲۲۰۱	بهمئی
۱۰۵	۹۳	۴۰۷	۲۶۶	۶۵۷	۱۵۲۸	دنا
۴۲۸	۸۵۷	۳۴۲۵	۲۴۸۳	۹۰۸۱	۱۶۲۷۴	کهگیلویه
۴۲۶	۹۶۵	۵۱۲۳	۳۰۵۶	۱۰۲۵۵	۱۹۸۲۵	گچساران

بی سواد					شهرستان
ندارد	۱ نفر	۲ نفر	۳ نفر	۴ نفر و بیش تر	
۱۲۲۰۶	۶۱۳۲	۱۰۷	۲۱۷	۴۱۳۴۴	نقاط شهری
۳۱۵۳	۱۳۱۰	۱۸۴	۵۴	۱۶۱۷۷	بویراحمد
۵۶۶	۲۹۴	۳۹	۶	۱۲۹۶	بهمئی
۳۲۸	۱۵۱	۱۲	۲۹	۱۰۰۸	دنا
۴۵۹۶	۲۷۰۷	۴۱۷	۹۲	۸۴۶۲	کهگیلویه
۳۵۶۳	۱۶۷۰	۱۵۵	۳۶	۱۴۴۰۱	گچساران



۲۰-۳- خانوارهای معمولی و گروهی استان کهگیلویه و بویر احمد بر حسب تعداد افراد با سواد و بی سواد به تفکیک شهرستان - ۱۳۸۵ (دنباله)

شهرستان	جمع	با سواد				
		ندارد	۱ نفر	۲ نفر	۳ نفر	۴ نفر و بیش تر
نقاط روستایی	۶۵۰۷۳	۴۶۱۰	۶۳۵۵	۱۵۵۲۶	۱۰۴۶۱	۲۱۰۴۴
بویر احمد	۲۲۶۱۲	۱۴۵۹	۱۹۸۷	۵۶۲۹	۳۷۱۰	۹۸۲۷
بهمئی	۴۳۸۲	۳۴۳	۴۴۱	۱۰۶۵	۶۶۳	۱۸۷۰
دنا	۹۵۸۹	۶۶۶	۸۴۳	۲۳۱۶	۱۵۰۰	۴۲۶۴
کهگیلویه	۱۹۷۶۴	۱۵۵۱	۲۲۸۵	۴۳۰۲	۳۲۰۷	۸۴۱۹
گچساران	۸۷۲۶	۶۶۱	۷۹۹	۲۲۱۴	۱۳۸۸	۳۶۶۴

شهرستان	ندارد	بی سواد			
		۱ نفر	۲ نفر	۳ نفر	۴ نفر و بیش تر
نقاط روستایی	۲۲۱۷۷	۱۷۸۴۲	۱۸۴۳۲	۴۱۳۱	۱۷۹۱
بویر احمد	۹۳۱۸	۵۸۷۹	۵۶۴۳	۱۲۱۶	۵۵۶
بهمئی	۱۵۳۵	۱۱۳۷	۱۲۳۱	۳۲۶	۱۵۳
دنا	۳۸۱۴	۲۹۵۴	۲۳۶۷	۳۶۵	۸۹
کهگیلویه	۴۷۶۲	۵۴۰۸	۶۷۹۶	۱۸۸۴	۹۱۴
گچساران	۳۴۴۸	۲۴۶۴	۲۳۹۵	۳۴۰	۷۹

۲۱-۳- خانوارهای معمولی ساکن و گروهی استان کهگیلویه و بویر احمد بر حسب نوع محل سکونت به تفکیک شهرستان - ۱۳۸۵

شهرستان	جمع	واحد مسکونی معمولی	چادر	کپر	آلونک، زاغه یا موارد مشابه	سایر
بویر احمد	۴۳۴۹۰	۴۳۴۶۹	۸	۲	۴	۷
بهمئی	۶۵۸۳	۶۵۲۶	۵	۵۲	۰	۰
دنا	۱۱۱۱۷	۱۱۱۱۲	۰	۰	۰	۵
کهگیلویه	۳۶۰۳۸	۳۵۸۸۳	۲۵	۴۰	۸۴	۶
گچساران	۲۸۵۵۱	۲۸۴۹۱	۴۸	۷	۳	۲

۳-۲۱- خانوارهای معمولی ساکن و گروهی استان کهگیلویه و بویراحمد بر حسب نوع محل سکونت به تفکیک شهرستان - ۱۳۸۵ (دنباله)

شهرستان	جمع	واحد مسکونی معمولی	چادر	کپر	آلونک، زاغه یا موارد مشابه	سایر
نقاط شهری	۶۰۷۰۶	۶۰۶۸۶	۵	۰	۳	۱۲
بویراحمد	۲۰۸۷۸	۲۰۸۶۹	۴	۰	۰	۵
بهمئی	۲۲۰۱	۲۲۰۱	۰	۰	۰	۰
دنا	۱۵۲۸	۱۵۲۶	۰	۰	۰	۲
کهگیلویه	۱۶۲۷۴	۱۶۲۷۱	۰	۰	۰	۳
گچساران	۱۹۸۲۵	۱۹۸۱۹	۱	۰	۳	۲

شهرستان	جمع	واحد مسکونی معمولی	چادر	کپر	آلونک، زاغه یا موارد مشابه	سایر
نقاط روستایی	۶۵۰۷۳	۶۴۷۹۵	۱۱	۱۰۱	۱۱	۱
بویراحمد	۲۲۶۱۲	۲۲۶۰۰	۴	۲	۴	۲
بهمئی	۴۳۸۲	۴۳۲۵	۵	۵۲	۰	۰
دنا	۹۵۸۹	۹۵۸۶	۰	۰	۰	۳
کهگیلویه	۱۹۷۶۴	۱۹۶۱۲	۲۵	۴۰	۸۴	۳
گچساران	۸۷۲۶	۸۶۷۲	۴۷	۷	۰	۰

۳-۲۲- برآورد خانوارهای معمولی ساکن استان کهگیلویه و بویراحمد بر حسب در اختیار داشتن موتور سیکلت، خودروی سبک، رایانه و استفاده از اینترنت به تفکیک شهرستان - ۱۳۸۵

شهرستان	کل خانوارها	موتورسیکلت (دنده‌ای و گازی)	خودروی سبک (سواری، وانت و...)
استان	۱۲۴۲۲۵	۱۹۴۵۵	۳۴۳۱۸
بویراحمد	۴۲۸۴۶	۳۳۶۸	۱۵۳۹۵
بهمئی	۶۵۵۱	۱۸۷۹	۱۴۰۹
دنا	۱۱۰۶۳	۲۰۱۰	۲۳۵۵
کهگیلویه	۳۵۸۶۶	۷۸۳۲	۵۸۲۲
گچساران	۲۷۸۹۹	۴۳۶۶	۹۳۳۷



۲۲-۳- برآورد خانوارهای معمولی ساکن استان کهگیلویه و بویر احمد بر حسب در اختیار داشتن موتور سیکلت، خودروی سبک، رایانه و استفاده از اینترنت به تفکیک شهرستان - ۱۳۸۵ (دنباله)

شهرستان	رایانه				
	جمع	همراه با استفاده حداقل یکی از اعضای خانوار از اینترنت	بدون استفاده اعضای خانوار از اینترنت	اظهار نشده	هیچ کدام از وسایل و امکانات فوق
استان	۱۷۵۸۴	۱۰۰۱	۹۲۴۴	۳۳۹	۶۸۵۰۲
بویراحمد	۷۶۶۳	۳۶۵۷	۳۹۱۱	۹۵	۲۲۴۵۵
بهمئی	۲۹۷	۶۹	۲۱۸	۱۰	۳۵۴۸
دنا	۶۹۰	۲۳۴	۴۱۷	۳۹	۶۸۸۱
کهگیلویه	۳۰۰۱	۱۰۷۲	۱۸۵۴	۷۵	۲۲۱۵۰
گچساران	۵۹۳۱	۲۹۶۷	۲۸۴۴	۱۲۰	۱۳۴۶۷

شهرستان	کل خانوارها	موتورسیکلت (دنده‌ای و گازی)	خودروی سبک (سواری، وانت و...)
نقاط شهری	۵۹۳۹۱	۹۰۴۷	۲۳۶۱۲
بویراحمد	۲۰۳۶۶	۱۳۵۱	۱۰۴۲۵
بهمئی	۲۱۸۵	۷۰۰	۷۳۸
دنا	۱۵۰۶	۳۳۸	۶۲۲
کهگیلویه	۱۶۱۴۵	۳۹۴۴	۴۰۷۴
گچساران	۱۹۱۹۶	۲۷۱۴	۷۷۵۳

شهرستان	رایانه				
	جمع	همراه با استفاده حداقل یکی از اعضای خانوار از اینترنت	بدون استفاده اعضای خانوار از اینترنت	اظهار نشده	هیچ کدام از وسایل و امکانات فوق
نقاط شهری	۱۵۰۸۹	۷۴۲۲	۷۴۸۳	۱۸۴	۲۴۵۱۷
بویراحمد	۶۴۰۵	۳۲۶۷	۳۱۰۲	۳۶	۷۱۶۵
بهمئی	۱۸۰	۵۶	۱۱۴	۱۰	۹۰۹
دنا	۴۸۶	۲۱۲	۲۷۲	۲	۵۴۲
کهگیلویه	۲۳۵۰	۹۸۵	۱۳۰۳	۶۲	۸۰۷۷
گچساران	۵۶۶۸	۲۹۰۲	۲۶۹۳	۷۳	۷۸۲۴

۲۲-۳- برآورد خانوارهای معمولی ساکن استان کهگیلویه و بویر احمد بر حسب در اختیار داشتن موتور سیکلت، خودروی سبک، رایانه و استفاده از اینترنت به تفکیک شهرستان - ۱۳۸۵ (دنباله)

شهرستان	کل خانوارها	موتورسیکلت (دنده‌ای و گازی)	خودروی سبک (سواری، وانت و...)
نقاط روستایی	۶۴۸۲۷	۱۰۴۰۹	۱۰۷۰۶
بویراحمد	۲۲۴۸۰	۲۰۱۷	۴۹۷۰
بهمئی	۴۳۶۶	۱۱۷۹	۶۷۰
دنا	۹۵۵۷	۱۶۷۲	۱۷۳۳
کهگیلویه	۱۹۷۲۱	۳۸۸۸	۱۷۴۹
گچساران	۸۷۰۳	۱۶۵۲	۱۵۸۵

شهرستان	جمع	رایانه			هیچ کدام از وسایل و امکانات فوق	اظهار نشده
		همراه با استفاده حداقل یکی از اعضای خانوار از اینترنت	بدون استفاده اعضای خانوار از اینترنت	اظهار نشده		
نقاط روستایی	۲۴۹۵	۵۷۹	۱۷۶۱	۱۵۵	۴۲	۴۳۹۸۵
بویراحمد	۱۲۵۸	۳۹۱	۸۰۹	۵۸	۱۰	۱۵۲۹۰
بهمئی	۱۱۹	۱۴	۱۰۵	۰	۲	۲۶۳۹
دنا	۲۰۴	۲۲	۱۴۵	۳۷	۰	۶۳۳۹
کهگیلویه	۶۵۱	۸۷	۵۵۲	۱۲	۲۶	۱۴۰۷۳
گچساران	۲۶۳	۶۵	۱۵۱	۴۷	۴	۵۶۴۴

۲۳-۳- برآورد خانوارهای معمولی ساکن و گروهی استان کهگیلویه و بویر احمد بر حسب عمده‌ترین سوخت مصرفی برای ایجاد گرما به تفکیک شهرستان - ۱۳۸۵

شهرستان	جمع	نفت سفید	گازوییل	گاز مایع	گاز طبیعی (شبكة عمومی)	برق	سوخت جامد (هیزم، زغال چوب و...)	سایر سوخت‌ها	هیچ کدام	اظهار نشده
استان	۱۲۵۷۷۸	۵۰۳۶۵	۷۸	۲۹۹۳	۵۸۶۱۹	۱۰۷۸	۱۲۴۹۰	۱۰۸	۰	۴۷
بویراحمد	۴۳۴۹۰	۱۴۸۸۹	۵۲	۷۱۲	۲۳۳۷۰	۱۶۹	۴۲۴۵	۵۴	۰	۰
بهمئی	۶۵۸۳	۵۷۸۲	۰	۲۰	۰	۱۵۰	۶۲۵	۳	۰	۳
دنا	۱۱۱۱۷	۸۱۲۰	۶	۱۰۰	۱۶۹۱	۴	۱۱۹۰	۶	۰	۰
کهگیلویه	۳۶۰۳۸	۱۵۱۲۷	۲۰	۱۲۴۹	۱۳۹۰۶	۱۳۰	۵۵۳۵	۳۶	۰	۳۵
گچساران	۲۸۵۵۱	۶۴۴۸	۰	۹۱۲	۱۹۶۵۲	۶۲۶	۸۹۵	۹	۰	۹



۲۳-۳- برآورد خانوارهای معمولی ساکن و گروهی استان کهگیلویه و بویر احمد بر حسب عمده‌ترین سوخت مصرفی برای ایجاد گرما به تفکیک شهرستان - ۱۳۸۵ (دنباله)

شهرستان	جمع	نفت سفید	گازوییل	گاز مایع	گاز طبیعی (شبکه عمومی)	برق	سوخت جامد (هیزم، زغال چوب و...)	سایر سوخت‌ها	هیچ کدام	اظهار نشده
نقاط شهری	۶۰۷۰۶	۶۸۵۹	۴۳	۲۰۸۲	۵۰۸۸۲	۷۲۷	۲۲	۵۴	۰	۳۷
بویراحمد	۲۰۸۷۸	۱۰۲۲	۲۳	۴۲۱	۱۹۲۶۹	۱۰۶	۰	۳۶	۰	۰
بهمنی	۲۲۰۱	۲۱۳۷	۰	۶	۰	۵۸	۰	۰	۰	۰
دنا	۱۵۲۸	۸۸	۰	۷	۱۴۲۸	۴	۰	۱	۰	۰
کهگیلویه	۱۶۲۷۴	۳۰۹۳	۲۰	۷۸۱	۱۲۲۸۸	۳۶	۱۸	۸	۰	۲۸
گچساران	۱۹۸۲۵	۵۱۸	۰	۸۶۷	۱۷۸۹۶	۵۲۳	۳	۹	۰	۹

شهرستان	جمع	نفت سفید	گازوییل	گاز مایع	گاز طبیعی (شبکه عمومی)	برق	سوخت جامد (هیزم، زغال چوب و...)	سایر سوخت‌ها	هیچ کدام	اظهار نشده
نقاط روستایی	۶۵۰۷۳	۴۳۵۰۶	۳۴	۹۱۱	۷۷۳۷	۳۵۱	۱۲۴۶۸	۵۴	۰	۱۱
بویراحمد	۲۲۶۱۲	۱۳۸۶۷	۲۸	۲۹۱	۴۱۰۱	۶۲	۴۲۴۵	۱۹	۰	۰
بهمنی	۴۳۸۲	۳۶۴۵	۰	۱۴	۰	۹۲	۶۲۵	۳	۰	۳
دنا	۹۵۸۹	۸۰۳۲	۶	۹۳	۲۶۳	۰	۱۱۹۰	۵	۰	۰
کهگیلویه	۱۹۷۶۴	۱۲۰۳۳	۰	۴۶۸	۱۶۱۸	۹۳	۵۵۱۷	۲۷	۰	۸
گچساران	۸۷۲۶	۵۹۳۰	۰	۴۵	۱۷۵۶	۱۰۳	۸۹۲	۰	۰	۰

۲۴-۳- برآورد خانوارهای معمولی ساکن و گروهی استان کهگیلویه و بویر احمد بر حسب عمده‌ترین سوخت مصرفی برای پخت و پز به تفکیک شهرستان - ۱۳۸۵

شهرستان	جمع	نفت سفید	گاز مایع	گاز طبیعی (شبکه عمومی)	برق	سوخت جامد (هیزم، زغال چوب و...)	سایر سوخت‌ها	اظهار نشده
استان	۱۲۵۷۷۸	۶۰۹۳	۴۹۰۱۰	۵۱۹۴۲	۲۸۲	۱۰۹۳۰	۵۱	۴۷۰
بویراحمد	۴۳۴۹۰	۱۲۳۸	۱۴۶۲۹	۲۳۴۱۴	۱۶۲	۳۸۱۲	۳۰	۲۰۵
بهمنی	۶۵۸۲	۱۶۴	۵۸۰۷	۱۲	۴	۵۷۸	۳	۱۴
دنا	۱۱۱۱۷	۱۴۸۵	۶۷۶۹	۱۶۹۵	۵	۱۱۲۰	۰	۴۲
کهگیلویه	۳۶۰۳۸	۲۶۹۰	۱۴۲۸۱	۱۳۹۴۸	۸۵	۴۸۶۹	۹	۱۵۶
گچساران	۲۸۵۵۱	۵۱۶	۷۵۲۴	۱۹۸۷۴	۲۶	۵۵۱	۹	۵۲

۲۴-۳- برآورد خانوارهای معمولی ساکن و گروهی استان کهگیلویه و بویر احمد بر حسب عمده‌ترین سوخت مصرفی برای پخت و پز به تفکیک شهرستان- ۱۳۸۵ (دنباله)

شهرستان	جمع	نفت سفید	گاز مایع	گاز طبیعی (شبکه عمومی)	برق	سوخت جامد (هیزم، زغال چوب و...)	سایر سوخت‌ها	اظهار نشده
نقاط شهری.....	۶۰۷۰۶	۱۵۴	۱۴۲۱	۵۱۰۹۱	۲۲۹	۱۳	۲۱	۷۶
بویراحمد.....	۲۰۸۷۸	۲۷۳	۱۱۶۸	۱۹۲۶۰	۱۴۳	۰	۱۲	۲۳
بهمئی.....	۲۲۰۱	۲	۲۱۸۹	۰	۲	۰	۰	۸
دنا.....	۱۵۲۸	۹	۸۷	۱۴۲۶	۵	۰	۰	۱
کهگیلویه.....	۱۶۲۷۴	۵۲۵	۳۳۴۵	۱۲۳۰۶	۵۳	۹	۰	۳۶
گچساران.....	۱۹۸۲۵	۴۵	۱۶۳۳	۱۸۰۹۹	۲۶	۳	۹	۹

شهرستان	جمع	نفت سفید	گاز مایع	گاز طبیعی (شبکه عمومی)	برق	سوخت جامد (هیزم، زغال چوب و...)	سایر سوخت‌ها	اظهار نشده
نقاط روستایی.....	۶۵۰۷۳	۵۲۳۹	۴۰۵۸۱	۷۱۵۱	۵۳	۱۰۹۱۸	۳۱	۳۹۳
بویراحمد.....	۲۲۶۱۲	۹۶۶	۱۳۴۶۱	۴۱۵۴	۱۸	۳۸۱۲	۱۹	۱۸۲
بهمئی.....	۴۳۸۲	۱۶۲	۳۶۱۸	۱۲	۳	۵۷۸	۳	۶
دنا.....	۹۵۸۹	۱۴۷۶	۶۶۸۲	۲۶۹	۰	۱۱۲۰	۰	۴۱
کهگیلویه.....	۱۹۷۶۴	۲۱۶۵	۱۰۹۳۶	۱۶۴۲	۳۲	۴۸۶۰	۹	۱۲۰
گچساران.....	۸۷۲۶	۴۷۰	۵۸۹۰	۱۷۷۴	۰	۵۴۸	۰	۴۳

۲۵-۳- برآورد خانوارهای معمولی ساکن و گروهی استان کهگیلویه و بویر احمد بر حسب عمده‌ترین سوخت مصرفی برای تهیه آب گرم به تفکیک شهرستان- ۱۳۸۵

شهرستان	جمع	نفت سفید	گازوویل	گاز مایع	گاز طبیعی (شبکه عمومی)	برق	سوخت جامد (هیزم، زغال چوب و...)	سایر سوخت‌ها	اظهار نشده
استان.....	۱۲۵۷۷۸	۲۹۰۳۷	۱۱۵	۱۶۹۶۱	۵۸۸۴۳	۲۹۶۵	۱۷۵۳۷	۲۱۲	۱۰۸
بویراحمد.....	۴۳۴۹۰	۵۹۰۳	۶۵	۷۸۹۷	۲۳۴۴۲	۲۶۶	۵۸۴۶	۵۰	۲۲
بهمئی.....	۶۵۸۳	۲۴۲۰	۳	۱۲۱۳	۹	۱۵۸۷	۱۳۱۲	۳۴	۶
دنا.....	۱۱۱۱۷	۵۷۱۴	۱۲	۱۳۲۹	۱۶۹۷	۲۷	۲۲۹۸	۳۷	۲
کهگیلویه.....	۳۶۰۳۸	۹۸۸۳	۳۶	۴۵۳۲	۱۳۹۳۹	۶۵۳	۶۸۸۹	۵۴	۵۳
گچساران.....	۲۸۵۵۱	۵۱۱۶	۰	۱۹۹۰	۱۹۷۵۶	۴۳۳	۱۱۹۳	۳۷	۲۵



۲۵-۳- برآورد خانوارهای معمولی ساکن و گروهی استان کهگیلویه و بویر احمد بر حسب عمده‌ترین سوخت مصرفی برای تهیه آب گرم به تفکیک شهرستان - ۱۳۸۵ (دنباله)

شهرستان	جمع	نفت سفید	گازوییل	گاز مایع	گاز طبیعی (شبکه عمومی)	برق	سوخت جامد (هیزم، زغال چوب و...)	سایر سوخت‌ها	اظهار نشده
نقاط شهری	۶۰۷۰۶	۳۱۰۵	۴۹	۴۸۶۰	۵۱۰۳۱	۱۳۹۹	۱۱۸	۵۷	۱۶
بویراحمد	۲۰۸۷۸	۴۷۷	۲۱	۹۰۹	۱۹۳۰۵	۹۵	۴۷	۱۲	۱۲
بهمئی	۲۲۰۱	۴۶۸	۰	۸۲۴	۰	۸۸۰	۱۰	۱۹	۰
دنا	۱۵۲۸	۶۹	۱	۲۵	۱۴۲۸	۳	۰	۰	۲
کهگیلویه	۱۶۲۷۴	۱۹۴۵	۲۶	۱۶۹۸	۱۲۲۹۷	۲۰۷	۳۸	۹	۵۳
گچساران	۱۹۸۲۵	۱۴۵	۰	۱۴۰۵	۱۸۰۰۲	۲۱۳	۲۳	۱۸	۱۹

شهرستان	جمع	نفت سفید	گازوییل	گاز مایع	گاز طبیعی (شبکه عمومی)	برق	سوخت جامد (هیزم، زغال چوب و...)	سایر سوخت‌ها	اظهار نشده
نقاط روستایی	۶۵۰۷۳	۲۵۹۳۲	۶۶	۱۲۱۰۱	۷۸۱۱	۱۵۶۷	۱۷۴۱۹	۱۵۵	۲۱
بویراحمد	۲۲۶۱۲	۵۴۲۶	۴۳	۶۹۸۸	۴۱۳۷	۱۷۱	۵۷۹۹	۳۸	۱۰
بهمئی	۴۳۸۲	۱۹۵۲	۳	۳۹۰	۹	۷۰۶	۱۳۰۲	۱۵	۶
دنا	۹۵۸۹	۵۶۴۵	۱۱	۱۳۰۴	۲۶۹	۲۴	۲۲۹۸	۳۷	۰
کهگیلویه	۱۹۷۶۴	۷۹۳۸	۹	۲۸۳۴	۱۶۴۲	۴۴۵	۶۸۵۱	۴۵	۰
گچساران	۸۷۲۶	۴۹۷۲	۰	۵۸۵	۱۷۵۵	۲۲۱	۱۱۶۹	۱۹	۶

۲۶-۳- برآورد خانوارهای معمولی ساکن و گروهی استان کهگیلویه و بویر احمد بر حسب عمده‌ترین منبع تأمین آب مصرفی برای آشامیدن به تفکیک شهرستان - ۱۳۸۵

شهرستان	جمع	شبکه عمومی آبرسانی شهر یا آبادی	چاه، چشمه، قنات و آب انبار بهسازی شده	چاه، چشمه، قنات و آب انبار بهسازی نشده
استان	۱۲۵۷۷۸	۱۱۱۵۹۶	۳۳۶۱	۶۴۰۹
بویراحمد	۴۳۴۹۰	۳۸۳۸۶	۱۶۳۴	۲۷۸۸
بهمئی	۶۵۸۳	۴۴۱۹	۱۸۵	۴۷۶
دنا	۱۱۱۱۷	۹۸۵۵	۵۲۹	۶۵۷
کهگیلویه	۳۶۰۳۸	۳۱۵۱۴	۸۸۴	۲۰۱۹
گچساران	۲۸۵۵۱	۲۷۴۲۱	۱۲۹	۴۶۹



۲۶-۳- برآورد خانوارهای معمولی ساکن و گروهی استان کهگیلویه و بویراحمد بر حسب عمده‌ترین منبع تأمین آب مصرفی برای آشامیدن به تفکیک شهرستان - ۱۳۸۵ (دنباله)

شهرستان	تانکر (ثابت و سیار)	آب بسته‌بندی شده (بطری، گالن و...)	رودخانه، برکه، جویبار، آب باران و...	سایر	اظهار نشده
استان	۲۰۰۹	۲۳۳	۱۷۲۵	۳۵۰	۹۵
بویراحمد	۱۲۰	۶۳	۳۱۸	۱۴۵	۳۵
بهمئی	۱۳۳۵	۷۷	۷۲	۱۶	۳
دنا	۲۲	۰	۱۵	۳۷	۱
کهگیلویه	۳۱۴	۰	۱۱۶۰	۱۲۹	۱۸
گچساران	۲۱۷	۹۳	۱۵۹	۲۳	۳۸

شهرستان	جمع	شبکه عمومی آبرسانی شهر یا آبادی	چاه، چشمه، قنات و آب انبار بهسازی شده	چاه، چشمه، قنات و آب انبار بهسازی نشده
نقاط شهری	۶۰۷۰۶	۵۱۶۴۰	۵۵۷	۱۵۰
بویراحمد	۲۰۸۷۸	۲۰۴۸۸	۳۲۱	۰
بهمئی	۲۲۰۱	۷۸۹	۹۷	۱۵۰
دنا	۱۵۲۸	۱۵۱۹	۸	۰
کهگیلویه	۱۶۲۷۴	۱۶۱۰۱	۱۲۱	۰
گچساران	۱۹۸۲۵	۱۹۷۴۳	۱۰	۰

شهرستان	تانکر (ثابت و سیار)	آب بسته‌بندی شده (بطری، گالن و...)	رودخانه، برکه، جویبار، آب باران و...	سایر	اظهار نشده
نقاط شهری	۱۱۲۱	۱۳۳	۸	۷۸	۱۹
بویراحمد	۰	۲۰	۰	۵۰	۰
بهمئی	۱۰۷۷	۷۷	۸	۲	۰
دنا	۰	۰	۰	۰	۱
کهگیلویه	۴۴	۰	۰	۸	۰
گچساران	۰	۳۶	۰	۱۸	۱۸

شهرستان	جمع	شبکه عمومی آبرسانی شهر یا آبادی	چاه، چشمه، قنات و آب انبار بهسازی شده	چاه، چشمه، قنات و آب انبار بهسازی نشده
نقاط روستایی	۶۵۰۷۳	۵۲۹۵۶	۲۸۰۴	۶۲۵۹
بویراحمد	۲۲۶۱۲	۱۷۸۹۹	۱۳۱۳	۲۷۸۸
بهمئی	۴۳۸۲	۳۶۳۰	۸۷	۳۲۶
دنا	۹۵۸۹	۸۳۳۶	۵۲۱	۶۵۷
کهگیلویه	۱۹۷۶۴	۱۵۴۱۴	۷۶۳	۲۰۱۹
گچساران	۸۷۲۶	۷۶۷۷	۱۲۰	۴۶۹



۳-۲۶- برآورد خانوارهای معمولی ساکن و گروهی استان کهگیلویه و بویر احمد بر حسب عمده‌ترین منبع تأمین آب مصرفی برای آشامیدن به تفکیک شهرستان - ۱۳۸۵ (دنباله)

شهرستان	تانکر (ثابت و سیار)	آب بسته‌بندی شده (بطری، گالن و...)	رودخانه، برکه، جویبار، آب باران و...	سایر	اظهار نشده
نقاط روستایی	۱۸۸	۱۰۰	۱۷۱۷	۲۷۲	۷۶
بویراحمد	۱۲۰	۴۳	۳۱۸	۹۶	۳۵
بهمنی	۲۵۸	۰	۶۴	۱۴	۳
دنا	۲۲	۰	۱۵	۳۷	۰
کهگیلویه	۲۷۰	۰	۱۱۶۰	۱۲۰	۱۸
گچساران	۲۱۷	۵۷	۱۵۹	۵	۲۱

۳-۲۷- برآورد خانوارهای معمولی ساکن و گروهی استان کهگیلویه و بویر احمد بر حسب عمده‌ترین منبع تأمین آب مصرفی برای پخت و پز به تفکیک شهرستان - ۱۳۸۵

شهرستان	جمع	شبکه عمومی آبرسانی شهر یا آبادی	چاه، چشمه، قنات و آب انبار بهسازی شده	چاه، چشمه، قنات و آب انبار بهسازی نشده
استان	۱۲۵۷۷۸	۱۱۲۵۶۰	۳۲۸۸	۶۲۵۴
بویراحمد	۴۳۴۹۰	۳۸۳۷۰	۱۶۰۳	۲۸۰۱
بهمنی	۶۵۸۳	۵۳۴۴	۱۵۱	۳۵۸
دنا	۱۱۱۱۷	۹۸۵۹	۵۲۲	۶۴۶
کهگیلویه	۳۶۰۳۸	۳۱۳۸۹	۸۸۳	۲۰۵۰
گچساران	۲۸۵۵۱	۲۷۵۹۷	۱۲۹	۴۰۰

شهرستان	تانکر (ثابت و سیار)	آب بسته‌بندی شده (بطری، گالن و...)	رودخانه، برکه، جویبار، آب باران و...	سایر	اظهار نشده
استان	۱۲۵۹	۱۰۷	۱۷۴۲	۳۲۷	۲۴۲
بویراحمد	۱۲۰	۶۳	۳۱۵	۱۴۵	۷۳
بهمنی	۶۲۰	۱۸	۷۲	۱۱	۹
دنا	۲۲	۰	۱۵	۳۷	۱۶
کهگیلویه	۳۱۹	۰	۱۱۷۷	۱۰۲	۱۱۸
گچساران	۱۷۷	۲۶	۱۶۴	۳۲	۲۶

۲۷-۳- برآورد خانوارهای معمولی ساکن و گروهی استان کهگیلویه و بویراحمد بر حسب عمده‌ترین منبع تأمین آب مصرفی برای پخت و پز به تفکیک شهرستان- ۱۳۸۵ (دنباله)

شهرستان	جمع	شبکه عمومی آبرسانی شهر یا آبادی	چاه، چشمه، قنات و آب انبار بهسازی شده	چاه، چشمه، قنات و آب انبار بهسازی نشده
نقاط شهری	۶۰۷۰۶	۵۹۵۰۵	۵۰۷	۴۲
بویراحمد	۲۰۸۷۸	۲۰۴۶۴	۳۰۸	۰
بهمئی	۲۲۰۱	۱۶۹۱	۶۱	۴۲
دنا	۱۵۲۸	۱۵۱۸	۸	۰
کهگیلویه	۱۶۲۷۴	۱۶۰۵۴	۱۲۱	۰
گچساران	۱۹۸۲۵	۱۹۷۷۹	۱۰	۰

شهرستان	تانکر (ثابت و سیار)	آب بسته‌بندی شده (بطری، گالن و...)	رودخانه، برکه، جویبار، آب باران و...	سایر	اظهار نشده
نقاط شهری	۴۲۴	۳۸	۰	۱۵	۱۰۴
بویراحمد	۰	۲۰	۰	۵۰	۳۷
بهمئی	۳۸۸	۱۸	۰	۰	۰
دنا	۰	۰	۰	۰	۲
کهگیلویه	۳۶	۰	۰	۸	۵۵
گچساران	۰	۰	۰	۲۷	۱۰

شهرستان	جمع	شبکه عمومی آبرسانی شهر یا آبادی	چاه، چشمه، قنات و آب انبار بهسازی شده	چاه، چشمه، قنات و آب انبار بهسازی نشده
نقاط روستایی	۶۵۰۷۳	۵۳۰۵۴	۲۷۸۱	۶۲۱۲
بویراحمد	۲۲۶۱۲	۱۷۹۰۶	۱۲۹۵	۲۸۰۱
بهمئی	۴۳۸۲	۳۶۵۳	۹۰	۳۱۶
دنا	۹۵۸۹	۸۳۴۱	۵۱۴	۶۴۶
کهگیلویه	۱۹۷۶۴	۱۵۳۳۶	۷۶۲	۲۰۵۰
گچساران	۸۷۲۶	۷۸۱۸	۱۲۰	۴۰۰

شهرستان	تانکر (ثابت و سیار)	آب بسته‌بندی شده (بطری، گالن و...)	رودخانه، برکه، جویبار، آب باران و...	سایر	اظهار نشده
نقاط روستایی	۱۳۴	۶۹	۱۷۴۲	۲۴۳	۱۳۸
بویراحمد	۱۲۰	۴۳	۳۱۵	۹۶	۳۶
بهمئی	۲۳۱	۰	۷۲	۱۱	۹
دنا	۲۲	۰	۱۵	۳۷	۱۴
کهگیلویه	۲۸۳	۰	۱۱۷۷	۹۳	۶۳
گچساران	۱۷۷	۲۶	۱۶۴	۵	۱۷

۲۸- برآورد خانوارهای معمولی و گروهی استان کهگیلویه و بویر احمد ساکن در واحد مسکونی معمولی بر حسب نحوه تصرف محل سکونت به تفکیک شهرستان - ۱۳۸۵

شهرستان	جمع	ملکی عرصه و اعیان (زمین و بنا)	ملکی اعیان (بنا)	اجاره‌ای	در برابر خدمت	رایگان	سایر	اظهار نشده
استان	۱۲۵۴۸۹	۱۹۷۱۴	۱۶۳۶	۲۱۳۷۰	۵۳۴۴	۶۳۴۲	۶۶۲	۴۲۱
بویراحمد	۴۳۴۷۲	۲۸۲۷۴	۶۹۵	۱۰۲۷۰	۱۵۶۵	۲۵۴۱	۴۵	۸۲
بهمنی	۶۵۲۶	۵۵۳۳	۱۱	۴۶۳	۵۱	۳۳۸	۱۱۰	۲۱
دنا	۱۱۱۱۵	۹۳۲۸	۱۲۹	۶۰۳	۱۸۸	۷۷۴	۶۵	۲۶
کهگیلویه	۳۵۸۸۳	۲۹۰۹۰	۵۲۳	۳۶۸۶	۶۱۸	۱۴۴۹	۳۲۴	۱۹۴
گچساران	۲۸۴۹۳	۱۷۴۸۹	۲۷۸	۶۳۴۹	۲۹۲۱	۱۲۴۰	۱۱۸	۹۸

شهرستان	جمع	ملکی عرصه و اعیان (زمین و بنا)	ملکی اعیان (بنا)	اجاره‌ای	در برابر خدمت	رایگان	سایر	اظهار نشده
نقاط شهری	۶۰۶۹۰	۳۵۶۸۵	۷۱۰	۱۶۵۹۹	۴۴۹۷	۲۷۵۴	۱۸۱	۱۸۶
بویراحمد	۲۰۸۷۱	۱۱۱۵۷	۳۳۱	۷۳۵۴	۱۱۶۹	۸۰۲	۲۳	۳۶
بهمنی	۲۲۰۱	۱۷۸۰	۰	۲۸۹	۳۲	۷۴	۲۳	۴
دنا	۱۵۲۶	۱۰۹۶	۱۰	۲۴۱	۹۰	۸۵	۱	۳
کهگیلویه	۱۶۲۷۱	۱۱۴۸۰	۱۷۶	۳۱۳۶	۴۶۷	۸۳۶	۹۶	۸۰
گچساران	۱۹۸۲۱	۱۰۱۷۲	۲۶۴	۵۵۷۹	۲۷۴۰	۹۵۸	۴۵	۶۳

شهرستان	جمع	ملکی عرصه و اعیان (زمین و بنا)	ملکی اعیان (بنا)	اجاره‌ای	در برابر خدمت	رایگان	سایر	اظهار نشده
نقاط روستایی	۶۴۷۹۹	۵۴۰۲۸	۸۵۶	۴۷۷۱	۸۴۶	۳۵۸۸	۴۷۴	۲۳۵
بویراحمد	۲۲۶۰۱	۱۷۱۱۷	۳۶۴	۲۹۱۶	۳۹۶	۱۷۴۰	۲۲	۴۷
بهمنی	۴۳۲۵	۳۷۵۳	۱۱	۱۷۴	۱۹	۲۶۴	۸۷	۱۷
دنا	۹۵۸۹	۸۲۳۲	۱۱۹	۳۶۲	۹۸	۶۸۹	۶۴	۲۳
کهگیلویه	۱۹۶۱۲	۱۷۶۰۹	۳۴۸	۵۴۹	۱۵۲	۶۱۳	۲۲۷	۱۱۳
گچساران	۸۶۷۲	۷۳۱۷	۱۴	۷۷۰	۱۸۱	۲۸۲	۷۳	۳۵

۲۹-۳- برآورد خانوارهای معمولی و گروهی استان کهگیلویه و بویر احمد ساکن در واحد مسکونی معمولی بر حسب تعداد اتاق در اختیار به تفکیک شهرستان - ۱۳۸۵

شهرستان	جمع	کمتر از اتاق ۱	اتاق ۱	اتاق ۲	اتاق ۳	اتاق ۴	اتاق ۵	۶ اتاق و بیش تر	اظهار نشده
استان	۱۲۵۴۱۹	۶۱	۱۳۱۶۱	۲۳۰۴۹	۲۱۱۱۷۵	۲۱۳۳۹	۲۱۳۵۰	۹۶۲۱	۳۳۶
بویراحمد	۴۳۴۷۲	۱۸	۴۷۲۱	۷۴۷۶	۹۵۳۶	۱۰۶۹۲	۷۸۵۹	۳۱۵۳	۱۶
بهمنی	۶۵۲۶	۲۶	۱۱۶۶	۱۶۷۱	۱۳۲۴	۱۰۴۰	۹۳۰	۳۴۰	۳۰
دنا	۱۱۱۱۵	۰	۱۲۸۰	۲۳۰۷	۳۰۳۶	۲۴۵۰	۱۴۸۴	۵۳۴	۲۳
کهگیلویه	۳۵۸۸۳	۱۸	۴۷۶۶	۷۳۶۵	۷۳۲۸	۷۰۱۱	۶۱۸۰	۳۰۵۵	۱۶۱
گچساران	۲۸۴۹۳	۰	۱۹۳۵	۴۲۳۰	۷۶۵۱	۷۱۳۶	۴۸۹۷	۲۵۳۸	۱۰۶

شهرستان	جمع	کمتر از اتاق ۱	اتاق ۱	اتاق ۲	اتاق ۳	اتاق ۴	اتاق ۵	۶ اتاق و بیش تر	اظهار نشده
نقاط شهری	۶۰۶۹۰	۲۲	۳۱۳۷	۶۶۱۱	۱۱۱۴۲	۱۶۵۵۷	۱۴۱۳۷	۶۸۸۶	۹۹
بویراحمد	۲۰۸۷۱	۰	۱۲۲۱	۲۲۷۶	۴۱۸۴	۶۳۹۷	۴۸۱۷	۱۹۷۷	۰
بهمنی	۲۲۰۱	۴	۱۱۲	۲۰۷	۲۶۲	۵۶۷	۷۷۸	۲۶۴	۶
دنا	۱۵۲۶	۰	۹۵	۱۵۶	۲۵۸	۳۷۷	۴۲۵	۲۰۹	۶
کهگیلویه	۱۶۲۷۱	۱۸	۱۲۷۳	۱۵۸۱	۲۰۹۵	۴۱۰۰	۴۸۲۵	۲۳۴۵	۳۳
گچساران	۱۹۸۲۱	۰	۱۱۳۶	۲۳۹۲	۵۰۴۳	۵۱۱۵	۳۹۹۲	۲۰۹۱	۵۳

شهرستان	جمع	کمتر از اتاق ۱	اتاق ۱	اتاق ۲	اتاق ۳	اتاق ۴	اتاق ۵	۶ اتاق و بیش تر	اظهار نشده
نقاط روستایی	۶۴۷۹۹	۴۰	۱۰۰۳۱	۱۶۴۳۷	۱۷۰۳۳	۱۱۷۷۲	۶۵۱۴	۲۷۳۵	۲۳۷
بویراحمد	۲۲۶۰۱	۱۸	۳۵۰۰	۵۲۰۰	۵۳۵۲	۴۲۹۶	۳۰۴۳	۱۱۷۶	۱۶
بهمنی	۴۳۲۵	۲۲	۱۰۵۴	۱۴۶۴	۱۰۶۲	۴۷۲	۱۵۲	۷۶	۲۴
دنا	۹۵۸۹	۰	۱۱۸۵	۲۱۵۱	۲۷۷۸	۲۰۷۳	۱۰۵۹	۳۲۵	۱۷
کهگیلویه	۱۹۶۱۲	۰	۳۴۹۲	۵۷۸۵	۵۲۳۳	۲۹۱۰	۱۳۵۵	۷۱۰	۱۲۷
گچساران	۸۶۷۲	۰	۷۹۹	۱۸۳۹	۲۶۰۹	۲۰۲۱	۹۰۵	۴۴۷	۵۳

۳-۳۰- برآورد واحدهای مسکونی معمولی استان کهگیلویه و بویر احمد بر حسب سال اتمام بنا به تفکیک شهرستان - ۱۳۸۵

شهرستان	جمع	سال ۱۳۸۵	سال ۱۳۸۴	سال ۱۳۸۳	سال ۱۳۸۲	سال ۱۳۸۱
استان	۱۱۵۲۶۵	۳۴۱۴	۴۶۵۳	۴۵۳۸	۴۴۱۱	۴۳۳۶
بویراحمد	۳۹۶۷۵	۱۴۹۸	۱۹۳۸	۱۶۹۳	۱۸۴۷	۱۷۹۳
بهمئی	۵۷۲۴	۲۵۵	۲۷۶	۲۹۱	۲۵۰	۲۲۰
دنا	۱۰۲۴۶	۲۵۲	۴۸۱	۴۴۲	۳۲۲	۳۰۵
کهگیلویه	۳۲۸۸۹	۸۱۸	۱۱۳۴	۱۱۴۳	۱۱۶۰	۱۲۴۳
گچساران	۲۶۷۳۱	۵۹۲	۸۲۴	۹۶۹	۸۳۱	۷۷۵

شهرستان	سال ۱۳۸۰	سال ۱۳۷۵ تا ۱۳۷۹	سال ۱۳۶۵ تا ۱۳۷۴	سال ۱۳۵۵ تا ۱۳۶۴	قبل از سال ۱۳۵۵	اظهار نشده
استان	۶۵۹۱	۲۶۹۷۷	۳۲۹۲۳	۱۹۰۶۴	۷۹۲۵	۴۳۳
بویراحمد	۲۷۳۹	۱۰۸۷۸	۱۰۷۵۸	۵۲۱۴	۱۱۵۶	۱۶۰
بهمئی	۳۳۳	۱۲۷۹	۱۵۱۹	۱۰۴۰	۲۳۱	۳۲
دنا	۴۳۳	۲۳۰۱	۳۲۴۲	۱۶۹۰	۷۷۱	۷
کهگیلویه	۱۷۵۰	۷۷۱۹	۹۹۱۵	۵۸۵۹	۲۰۱۲	۱۳۷
گچساران	۱۳۳۸	۴۸۰۰	۷۴۸۸	۵۲۶۲	۳۷۵۶	۹۷

شهرستان	جمع	سال ۱۳۸۵	سال ۱۳۸۴	سال ۱۳۸۳	سال ۱۳۸۲	سال ۱۳۸۱
نقاط شهری	۵۵۹۳۵	۱۹۹۸	۲۶۰۶	۲۴۴۱	۲۴۰۵	۲۴۸۸
بویراحمد	۱۹۲۸۳	۸۰۷	۱۰۵۷	۸۴۳	۸۸۱	۹۵۵
بهمئی	۲۰۳۶	۱۷۵	۱۵۴	۱۶۶	۱۶۶	۱۴۸
دنا	۱۳۳۷	۲۷	۴۶	۳۹	۳۶	۳۶
کهگیلویه	۱۴۷۶۹	۵۱۰	۷۲۵	۶۳۰	۶۷۱	۷۵۸
گچساران	۱۸۵۱۰	۴۷۹	۶۲۳	۷۶۲	۶۵۱	۵۹۲

شهرستان	سال ۱۳۸۰	سال ۱۳۷۵ تا ۱۳۷۹	سال ۱۳۶۵ تا ۱۳۷۴	سال ۱۳۵۵ تا ۱۳۶۴	قبل از سال ۱۳۵۵	اظهار نشده
نقاط شهری	۳۷۵۸	۱۲۴۵۵	۱۵۴۵۳	۸۲۰۲	۳۸۳۴	۲۹۴
بویراحمد	۱۵۴۹	۵۱۴۸	۵۲۱۸	۲۲۵۹	۴۵۲	۱۱۴
بهمئی	۲۰۸	۵۵۰	۳۹۹	۴۵	۱۲	۱۲
دنا	۵۹	۲۰۶	۴۰۰	۳۲۷	۱۶۰	۱
کهگیلویه	۱۰۱۴	۳۵۴۰	۳۹۷۴	۲۴۵۶	۴۰۵	۸۵
گچساران	۹۲۹	۳۰۱۱	۵۴۶۳	۳۱۱۴	۲۸۰۵	۸۲

۳-۳۰- برآورد واحدهای مسکونی معمولی استان کهگیلویه و بویراحمد بر حسب سال اتمام بنا به تفکیک شهرستان - ۱۳۸۵ (دنباله)

شهرستان	جمع	سال ۱۳۸۵	سال ۱۳۸۴	سال ۱۳۸۳	سال ۱۳۸۲	سال ۱۳۸۱
نقاط روستایی	۵۹۳۳۰	۱۴۱۶	۲۰۴۷	۲۰۹۶	۲۰۰۶	۱۸۴۸
بویراحمد	۲۰۳۹۲	۶۹۱	۸۸۰	۸۵۰	۹۶۷	۸۳۸
بهمئی	۳۶۸۸	۸۰	۱۲۲	۱۲۴	۸۴	۷۲
دنا	۸۹۰۹	۲۲۵	۴۳۵	۴۰۳	۲۸۶	۲۶۹
کهگیلویه	۱۸۱۲۰	۳۰۸	۴۰۹	۵۱۲	۴۸۹	۴۸۶
گچساران	۸۲۲۱	۱۱۳	۲۰۱	۲۰۷	۱۸۰	۱۸۳

شهرستان	سال ۱۳۸۰	سال ۱۳۷۵ تا ۱۳۷۹	سال ۱۳۶۵ تا ۱۳۷۴	سال ۱۳۵۵ تا ۱۳۶۴	قبل از سال ۱۳۵۵	اظهار نشده
نقاط روستایی	۲۸۳۳	۱۴۵۲۲	۱۷۴۶۹	۱۰۸۶۲	۴۰۹۱	۱۳۹
بویراحمد	۱۱۹۰	۵۷۳۰	۵۵۴۰	۲۹۵۵	۷۰۳	۴۶
بهمئی	۱۲۴	۷۲۸	۱۱۲۱	۹۹۴	۲۱۹	۱۹
دنا	۳۷۴	۲۰۹۵	۲۸۴۲	۱۳۶۳	۶۱۱	۶
کهگیلویه	۷۳۶	۴۱۷۹	۵۹۴۱	۳۴۰۲	۱۶۰۷	۵۲
گچساران	۴۰۹	۱۷۸۹	۲۰۲۵	۲۱۴۸	۹۵۱	۱۵

۳-۳۱- برآورد واحدهای مسکونی استان کهگیلویه و بویراحمد معمولی بر حسب نوع اسکلت و مصالح عمده به کار رفته به تفکیک شهرستان - ۱۳۸۵

شهرستان	جمع	فلزی	بتن آرمه	سایر			
				جمع	آجر و آهن یا سنگ و آهن	آجر و چوب یا سنگ و چوب	بلوک سیمانی (با هر نوع سقف)
استان	۱۱۵۲۶۵	۱۹۱۷۲	۸۹۳۳	۸۶۳۱۹	۳۶۶۳۷	۱۵۴۸۲	۲۲۵۲۴
بویراحمد	۳۹۶۷۵	۱۰۲۹۱	۳۸۷۷	۲۵۴۴۱	۷۰۴۹	۵۰۷۳	۱۰۰۷۴
بهمئی	۵۷۲۴	۵	۲۹۷	۵۴۰۱	۳۰۴۰	۲۲۷	۱۲۳۴
دنا	۱۰۲۴۶	۳۱۷	۶۳۷	۹۲۹۲	۲۳۳۹	۴۴۷۳	۱۳۸۷
کهگیلویه	۳۲۸۸۹	۵۲۴	۱۹۵۸	۳۰۳۲۷	۱۳۶۲۵	۴۹۶۵	۸۱۶۶
گچساران	۲۶۷۳۱	۸۶۳۴	۲۱۶۴	۱۵۸۶۰	۱۰۵۸۴	۷۴۴	۲۶۶۴



۳-۳۱- برآورد واحدهای مسکونی استان کهگیلویه و بویر احمد معمولی بر حسب نوع اسکلت و مصالح عمده به کار رفته به تفکیک شهرستان - ۱۳۸۵

اظهار نشده	سایر					شهرستان
	سایر	خشت و گل	خشت و چوب	تمام چوب	تمام آجر یا سنگ و آجر	
۲۴۱	۴۱۶۵	۱۴۰۱	۲۸۵۹	۳۳۶	۱۹۱۵	استان.....
۶۸	۱۳۲۷	۷۶۰	۹۲۶	۱۲	۲۲۰	بویراحمد.....
۲۰	۳۷۴	۸۹	۱۱۶	۲۲	۲۹۹	بهمنی.....
۰	۲۲۵	۷۸	۷۵۴	۰	۳۶	دنا.....
۷۹	۱۶۲۷	۳۴۲	۹۸۸	۱۷۸	۴۳۶	کهگیلویه.....
۷۵	۶۱۲	۱۳۲	۷۶	۱۲۴	۹۲۴	گچساران.....

بلوک سیمانی (با هر نوع سقف)	سایر			بتن آرمه	فلزی	جمع	شهرستان
	آجر و چوب یا سنگ و چوب	آجر و آهن یا سنگ و آهن	جمع				
۱۲۴۳۷	۷۴۵	۱۷۲۴۲	۳۲۸۷۹	۵۴۶۶	۱۷۴۵۵	۵۵۹۳۵	نقاط شهری.....
۴۲۲۲	۲۴۴	۴۲۷۰	۸۹۴۴	۱۵۸۵	۸۷۲۱	۱۹۲۸۳	بویراحمد.....
۸۸۰	۴	۸۲۴	۱۷۶۹	۲۶۰	۲	۲۰۳۶	بهمنی.....
۱۶۳	۳۱۰	۴۲۲	۹۹۱	۲۱۳	۱۳۳	۱۳۳۷	دنا.....
۶۰۳۹	۳۹	۵۶۶۹	۱۲۵۸۸	۱۶۲۹	۵۰۸	۱۴۷۶۹	کهگیلویه.....
۱۱۳۲	۱۴۸	۶۰۵۶	۸۵۸۳	۱۷۷۹	۸۰۹۰	۱۸۵۱۰	گچساران.....

اظهار نشده	سایر					شهرستان
	سایر	خشت و گل	خشت و چوب	تمام چوب	تمام آجر یا سنگ و آجر	
۱۳۶	۷۱۲	۱۹	۲۰۰	۱۲۰	۱۴۰۴	نقاط شهری.....
۳۳	۳۹	۰	۲۵	۰	۱۴۴	بویراحمد.....
۴	۱۵	۵	۲	۱	۳۸	بهمنی.....
۰	۰	۴	۸۷	۰	۵	دنا.....
۴۴	۴۳۰	۹	۷۸	۰	۳۲۴	کهگیلویه.....
۵۶	۲۲۸	۰	۸	۱۱۹	۸۹۲	گچساران.....

۳-۳۱- برآورد واحدهای مسکونی استان کهگیلویه و بویر احمد معمولی بر حسب نوع اسکلت و مصالح عمده به کار رفته به تفکیک شهرستان - ۱۳۸۵ (دنباله)

شهرستان	جمع	فلزی	بتن آرمه	سایر		
				جمع	آجر و آهن یا سنگ و آهن	آجر و چوب یا سنگ و چوب
نقاط روستایی.....	۵۹۳۳۰	۲۳۱۷	۳۴۶۷	۵۳۴۴۱	۱۹۳۹۵	۱۴۷۳۷
بویراحمد.....	۲۰۳۹۲	۱۵۶۹	۲۲۹۲	۱۶۴۹۷	۲۷۷۹	۴۸۲۹
بهمنی.....	۳۶۸۸	۳	۳۷	۳۶۳۱	۲۲۱۵	۲۲۳
دنا.....	۸۹۰۹	۱۸۴	۴۲۴	۸۳۰۱	۱۹۱۷	۴۱۶۳
کهگیلویه.....	۱۸۱۲۰	۱۶	۳۲۹	۱۷۷۳۹	۷۹۵۵	۴۹۲۶
گچساران.....	۸۲۲۱	۵۴۴	۳۸۵	۷۲۷۳	۴۵۲۸	۵۹۵

شهرستان	سایر					اظهار نشده
	تمام آجر یا سنگ و آجر	تمام چوب	خشت و چوب	خشت و گل	سایر	
نقاط روستایی.....	۵۱۱	۲۱۶	۲۶۶۰	۱۳۸۲	۳۴۵۳	۱۰۵
بویراحمد.....	۷۶	۱۲	۹۰۱	۷۶۰	۱۲۸۸	۳۵
بهمنی.....	۲۶۱	۲۱	۱۱۵	۸۳	۳۵۹	۱۶
دنا.....	۳۱	۰	۶۶۷	۷۴	۲۲۵	۰
کهگیلویه.....	۱۱۲	۱۷۸	۹۱۱	۳۳۳	۱۱۹۷	۳۵
گچساران.....	۳۱	۵	۶۷	۱۳۲	۳۸۴	۲۰

۳-۳۲- واحدهای مسکونی معمولی استان کهگیلویه و بویر احمد بر حسب مساحت زیر بنا به تفکیک شهرستان - ۱۳۸۵

شهرستان	جمع	۵۰ مترمربع و کمتر	۵۱ - ۷۵ مترمربع	۷۶ - ۸۰ مترمربع	۸۱ - ۱۰۰ مترمربع	۱۰۱ - ۱۵۰ مترمربع	۱۵۱ - ۲۰۰ مترمربع	۲۰۱ - ۳۰۰ مترمربع	۳۰۱ - ۵۰۰ مترمربع	۵۰۱ مترمربع و بیش تر
بویراحمد.....	۳۹۶۷۵	۳۲۳۸	۴۲۹۱	۲۹۳۲	۵۴۳۷	۱۳۳۳۴	۷۹۳۶	۲۲۰۶	۲۷۶	۲۵
بهمنی.....	۵۷۲۴	۱۳۱۷	۷۰۲	۴۳۵	۸۵۶	۱۹۷۸	۳۵۴	۷۱	۱۰	۱
دنا.....	۱۰۲۴۶	۱۴۵۴	۱۳۶۳	۹۳۵	۱۶۶۷	۳۲۶۹	۱۲۸۹	۲۴۳	۲۶	۰
کهگیلویه.....	۳۲۸۸۹	۴۹۳۱	۴۶۱۶	۳۱۸۶	۴۹۸۰	۹۶۶۵	۴۵۱۲	۸۸۳	۱۰۴	۱۲
گچساران.....	۲۶۷۳۱	۲۲۸۶	۳۳۷۰	۲۴۱۶	۴۵۸۹	۹۳۱۹	۳۶۸۶	۹۶۳	۹۳	۹

۳-۳۲ واحدهای مسکونی معمولی استان کهگیلویه و بویر احمد بر حسب مساحت زیربنا به تفکیک شهرستان - ۱۳۸۵ (دنباله)

شهرستان	جمع	۵۰ مترمربع و کمتر	۵۱ - ۷۵ مترمربع	۷۶ - ۸۰ مترمربع	۸۱ - ۱۰۰ مترمربع	۱۰۱ - ۱۵۰ مترمربع	۱۵۱ - ۲۰۰ مترمربع	۲۰۱ - ۳۰۰ مترمربع	۳۰۱ - ۵۰۰ مترمربع	۵۰۱ مترمربع و بیش تر
نقاط شهری	۵۵۹۳۵	۲۳۰۰	۳۶۷۷	۲۶۹۲	۷۵۲۱	۲۴۱۵۲	۱۲۱۹۴	۳۰۲۳	۳۴۶	۳۰
بویراحمد	۱۹۲۸۲	۷۹۹	۱۱۴۶	۷۴۱	۲۲۵۶	۷۹۲۵	۴۸۴۳	۱۳۷۵	۱۸۳	۱۵
بهمئی	۲۰۳۶	۳۷	۶۳	۵۰	۲۴۹	۱۳۵۵	۲۴۲	۳۷	۳	۰
دنا	۱۳۳۷	۷۸	۶۶	۵۴	۲۲۴	۵۳۴	۲۸۶	۷۹	۱۶	۰
کهگیلویه	۱۴۷۶۹	۴۳۶	۵۵۷	۶۲۳	۱۹۹۸	۶۸۱۹	۳۵۹۲	۶۷۰	۶۶	۸
گچساران	۱۸۵۱۰	۹۵۰	۱۸۴۵	۱۲۲۴	۲۷۹۴	۷۵۱۹	۳۲۳۱	۸۶۲	۷۸	۷

شهرستان	جمع	۵۰ مترمربع و کمتر	۵۱ - ۷۵ مترمربع	۷۶ - ۸۰ مترمربع	۸۱ - ۱۰۰ مترمربع	۱۰۱ - ۱۵۰ مترمربع	۱۵۱ - ۲۰۰ مترمربع	۲۰۱ - ۳۰۰ مترمربع	۳۰۱ - ۵۰۰ مترمربع	۵۰۱ مترمربع و بیش تر
نقاط روستایی	۵۹۳۳۰	۱۰۹۲۶	۱۰۶۶۵	۷۲۱۲	۱۰۰۰۸	۱۳۴۱۳	۵۵۸۳	۱۳۴۳	۱۶۳	۱۷
بویراحمد	۲۰۳۹۲	۲۴۳۹	۳۱۴۵	۲۱۹۱	۳۱۸۱	۵۴۰۹	۳۰۹۳	۸۳۱	۹۳	۱۰
بهمئی	۳۶۸۸	۱۲۸۰	۶۳۹	۳۸۵	۶۰۷	۶۲۳	۱۱۲	۳۴	۷	۱
دنا	۸۹۰۹	۱۳۷۶	۱۲۹۷	۸۸۱	۱۴۴۳	۲۷۳۵	۱۰۰۳	۱۶۴	۱۰	۰
کهگیلویه	۱۸۱۲۰	۴۴۹۵	۴۰۵۹	۲۵۶۳	۲۹۸۲	۲۸۴۶	۹۲۰	۲۱۳	۳۸	۴
گچساران	۸۲۲۱	۱۳۳۶	۱۵۲۵	۱۱۹۲	۱۷۹۵	۱۸۰۰	۴۵۵	۱۰۱	۱۵	۲

۳-۳۳ برآورد واحدهای مسکونی معمولی استان کهگیلویه و بویر احمد بر حسب وضعیت توالی و محل دفع فاضلاب توالی

واحد مسکونی به تفکیک شهرستان - ۱۳۸۵

شهرستان	جمع	دارای توالی						فاقد توالی	
		جمع	شبکه عمومی فاضلاب	شبکه اختصاصی	چاه جذبی	مخزن ویژه فاضلاب (سپتیک تانک)	سایر		اظهار نشده
استان	۱۱۵۲۶۵	۱۱۲۵۷۹	۶۹۹۳	۱۹۱۴	۱۰۱۴۹۰	۵۱۹	۱۱۳۳	۵۳۰	۲۶۸۶
بویراحمد	۳۹۶۷۵	۳۸۴۶۹	۵۰۵۲	۲۰۴	۳۲۳۴۲	۳۲۳	۳۶۴	۱۸۴	۱۲۰۶
بهمئی	۵۷۲۴	۵۴۸۳	۷	۰	۵۴۲۱	۴	۲۴	۲۷	۲۴۱
دنا	۱۰۲۴۷	۹۹۳۴	۳۷	۰	۹۸۲۱	۲۰	۴۱	۱۶	۳۱۲
کهگیلویه	۳۲۸۸۹	۳۱۹۷۷	۶۶	۰	۳۰۹۸۵	۷۱	۶۵۰	۲۰۵	۹۱۲
گچساران	۲۶۷۳۱	۲۶۷۱۷	۱۸۳۲	۱۷۱۰	۲۲۹۲۱	۱۰۱	۵۵	۹۸	۱۴

۳-۳۳- برآورد واحدهای مسکونی معمولی استان کهگیلویه و بویر احمد بر حسب وضعیت توالی و محل دفع فاضلاب توالی واحد مسکونی به تفکیک شهرستان - ۱۳۸۵ (دنباله)

شهرستان	جمع	دارای توالی							
		جمع	شبکه عمومی فاضلاب	شبکه اختصاصی	چاه جذبی	مخزن ویژه فاضلاب (سپتیک تانک)	سایر	اظهار نشده	
نقاط شهری	۵۵۹۳۵	۵۵۹۳۱	۶۸۰۲	۱۹۱۴	۴۶۵۳۹	۳۹۴	۱۵۷	۱۲۵	۴
بویراحمد	۱۹۲۸۱	۱۹۲۸۳	۴۹۹۰	۲۰۴	۱۳۸۰۸	۲۲۶	۳۰	۲۳	۰
بهمئی	۲۰۳۶	۲۰۳۳	۷	۰	۲۰۱۸	۴	۴	۰	۳
دنا	۱۳۳۷	۱۳۳۶	۱	۰	۱۳۲۶	۸	۱	۰	۱
کهگیلویه	۱۴۷۶۹	۱۴۷۶۹	۵۸	۰	۱۴۵۰۲	۵۴	۱۱۲	۴۳	۰
گچساران	۱۸۵۱۰	۱۸۵۱۰	۱۷۴۶	۱۷۱۰	۱۴۸۸۵	۱۰۱	۹	۵۹	۰

شهرستان	جمع	دارای توالی							
		جمع	شبکه عمومی فاضلاب	شبکه اختصاصی	چاه جذبی	مخزن ویژه فاضلاب (سپتیک تانک)	سایر	اظهار نشده	
نقاط روستایی	۵۹۳۳۰	۵۶۶۴۹	۱۹۱	۰	۵۴۹۵۲	۱۲۵	۹۷۶	۴۰۵	۲۶۸۱
بویراحمد	۲۰۳۹۱	۱۹۱۸۶	۶۲	۰	۱۸۵۳۳	۹۶	۳۳۴	۱۶۰	۱۲۰۶
بهمئی	۳۶۸۹	۳۴۵۰	۰	۰	۳۴۰۴	۰	۲۰	۲۷	۲۳۸
دنا	۸۹۱۰	۸۵۹۸	۳۶	۰	۸۴۹۵	۱۲	۴۰	۱۶	۳۱۱
کهگیلویه	۱۸۱۲۰	۱۷۲۰۸	۸	۰	۱۶۴۸۳	۱۷	۵۳۷	۱۶۳	۹۱۲
گچساران	۸۲۲۱	۸۲۰۷	۸۶	۰	۸۰۳۷	۰	۴۵	۳۹	۱۴

۳-۳۴- برآورد واحدهای مسکونی معمولی استان کهگیلویه و بویر احمد بر حسب وضعیت آشپزخانه و محل دفع فاضلاب آشپزخانه واحد مسکونی به تفکیک شهرستان - ۱۳۸۵

شهرستان	جمع	دارای آشپزخانه							
		جمع	شبکه عمومی فاضلاب	شبکه اختصاصی	چاه جذبی	مخزن ویژه فاضلاب (سپتیک تانک)	محیط اطراف	سایر	اظهار نشده
استان	۱۱۵۲۶۴	۹۲۱۹۱	۶۹۷۵	۱۹۰۲	۳۳۰۴۳	۴۹۲	۲۷۹۱	۲۲	۲۲۳۷۴
بویراحمد	۳۹۶۷۵	۳۳۴۲۵	۵۰۴۳	۱۹۲	۱۹۶۲۳	۳۱۴	۶۹۴	۱۲	۶۲۵۰
بهمئی	۵۷۲۳	۳۵۲۰	۷	۰	۹۰۱	۴	۴۴	۰	۲۲۰۴
دنا	۱۰۲۴۶	۷۵۸۳	۳۷	۰	۳۵۲۵	۲۰	۱۵۹	۰	۲۶۶۳
کهگیلویه	۳۲۸۸۹	۲۲۳۷۲	۶۶	۰	۳۲۳۱	۵۳	۱۰۰۸	۹	۱۰۵۱۷
گچساران	۲۶۷۳۱	۲۵۹۹۱	۱۸۲۲	۱۷۱۰	۵۷۶۳	۱۰۱	۸۹۳	۰	۷۴۰

۳-۳۴- برآورد واحدهای مسکونی معمولی استان کهگیلویه و بویر احمد بر حسب وضعیت آشپزخانه و محل دفع فاضلاب آشپزخانه واحد مسکونی به تفکیک شهرستان - ۱۳۸۵ (دنباله)

شهرستان	جمع	دارای آشپزخانه								
		جمع	شبکه عمومی فاضلاب	شبکه اختصاصی	چاه جذبی	مخزن ویژه فاضلاب (سپتیک تانک)	محیط اطراف	سایر	اظهار نشده	
نقاط شهری	۵۵۹۳۴	۵۴۱۹۲	۶۷۹۳	۱۹۰۲	۱۹۶۵۶	۳۷۴	۲۵۱۳۲	۱۰۲۲	۱۲	۱۰۴۳
بویراحمد	۱۹۲۸۲	۱۹۰۵۸	۴۹۹۰	۱۹۲	۱۲۰۹۵	۲۱۵	۱۴۷۳	۸۰	۱۲	۲۲۵
بهمئی	۲۰۳۶	۱۸۶۸	۷	۰	۶۶۰	۴	۱۱۷۳	۲۴	۰	۱۶۸
دنا	۱۳۳۷	۱۳۲۰	۱	۰	۱۱۹۴	۸	۱۱۷	۰	۰	۱۷
کهگیلویه	۱۴۷۶۹	۱۴۱۸۱	۵۸	۰	۱۷۹۵	۴۵	۱۱۹۵۲	۳۳۱	۰	۵۸۸
گچساران	۱۸۵۱۰	۱۸۴۶۵	۱۷۳۷	۱۷۱۰	۳۹۱۲	۱۰۱	۱۰۴۱۸	۵۸۷	۰	۴۵

شهرستان	جمع	دارای آشپزخانه								
		جمع	شبکه عمومی فاضلاب	شبکه اختصاصی	چاه جذبی	مخزن ویژه فاضلاب (سپتیک تانک)	محیط اطراف	سایر	اظهار نشده	
نقا روستایی	۵۹۳۲۹	۳۷۹۹۹	۱۸۲	۰	۱۳۳۱۷	۱۱۸	۲۲۵۲۶	۱۷۷۶	۹	۲۱۳۳۱
بویراحمد	۲۰۳۹۲	۱۴۳۶۸	۵۳	۰	۷۵۲۸	۹۹	۶۰۷۴	۶۱۴	۰	۶۰۲۴
بهمئی	۳۶۸۷	۱۶۵۲	۰	۰	۲۴۱	۰	۱۳۹۰	۲۰	۰	۲۰۳۶
دنا	۸۹۰۹	۶۲۶۳	۳۶	۰	۲۳۳۱	۱۲	۳۷۲۵	۱۵۹	۰	۲۶۴۶
کهگیلویه	۱۸۱۲۰	۸۱۹۱	۸	۰	۱۴۳۶	۸	۶۰۵۳	۶۷۷	۹	۹۹۲۹
گچساران	۸۲۲۲	۷۵۲۵	۸۶	۰	۱۸۵۱	۰	۵۲۸۳	۳۰۶	۰	۶۹۶

۳-۳۵- برآورد واحدهای مسکونی معمولی استان کهگیلویه و بویر احمد بر حسب محل دفع سایر فاضلاب‌های واحد مسکونی به تفکیک شهرستان - ۱۳۸۵

شهرستان	جمع	شبکه عمومی فاضلاب	شبکه اختصاصی	چاه جذبی	مخزن ویژه فاضلاب (سپتیک تانک)	محیط اطراف	سایر	اظهار نشده
استان	۱۱۵۲۶۵	۶۹۹۳	۱۹۱۴	۲۶۲۹۹	۵۲۱	۷۲۶۶۹	۶۳۱۴	۵۵۵
بویراحمد	۳۹۶۷۴	۵۰۵۲	۲۰۴	۱۶۸۶۲	۳۲۵	۱۵۳۵۹	۱۸۴۹	۲۳
بهمئی	۵۷۲۳	۷	۰	۶۰۱	۴	۴۹۵۶	۱۴۱	۱۴
دنا	۱۰۲۴۶	۳۷	۰	۲۷۱۹	۲۰	۷۱۲۸	۲۷۹	۶۳
کهگیلویه	۳۲۸۸۹	۶۶	۰	۲۸۸۶	۷۱	۲۶۹۸۱	۲۴۵۹	۴۲۶
گچساران	۲۶۷۳۱	۱۸۳۲	۱۷۱۰	۳۲۳۰	۱۰۱	۱۸۲۴۴	۱۵۸۵	۲۹

۳-۳۵- برآورد واحدهای مسکونی معمولی استان کهگیلویه و بویراحمد بر حسب محل دفع سایر فاضلاب‌های واحد مسکونی به تفکیک شهرستان - ۱۳۸۵ (دنباله)

شهرستان	جمع	شبکه عمومی فاضلاب	شبکه اختصاصی	چاه جذبی	مخزن ویژه فاضلاب (سپتیک تانک)	محیط اطراف	سایر	اظهار نشده
نقاط شهری.....	۵۵۹۳۵	۶۱۰۲	۱۹۱۴	۱۵۶۴۹	۳۹۴	۲۹۳۳۴	۱۸۰۲	۵۰
بویراحمد.....	۱۹۲۸۱	۴۹۹۰	۲۰۴	۱۰۹۰۰	۲۲۶	۲۷۵۸	۱۸۰	۲۳
بهمئی.....	۲۰۳۶	۷	۰	۵۱۲	۴	۱۴۸۱	۳۲	۰
دنا.....	۱۳۳۷	۱	۰	۱۱۷۵	۸	۱۵۱	۲	۰
کهگیلویه.....	۱۴۷۷۰	۵۸	۰	۹۹۵	۵۴	۱۳۱۹۰	۴۵۶	۱۷
گچساران.....	۱۸۵۱۰	۱۷۴۶	۱۷۱۰	۲۰۶۸	۱۰۱	۱۱۷۴۴	۱۱۳۲	۹

شهرستان	جمع	شبکه عمومی فاضلاب	شبکه اختصاصی	چاه جذبی	مخزن ویژه فاضلاب (سپتیک تانک)	محیط اطراف	سایر	اظهار نشده
نقاط روستایی.....	۵۹۳۳۰	۱۹۱	۰	۱۰۶۴۹	۱۲۸	۴۳۳۴۵	۴۵۱۲	۵۰۵
بویراحمد.....	۲۰۳۹۳	۶۲	۰	۵۹۶۲	۹۹	۱۲۶۰۱	۱۶۶۹	۰
بهمئی.....	۳۶۸۸	۰	۰	۹۰	۰	۳۴۷۵	۱۰۹	۱۴
دنا.....	۸۹۰۹	۳۶	۰	۱۵۴۴	۱۲	۶۹۷۷	۲۷۷	۶۳
کهگیلویه.....	۱۸۱۲۰	۸	۰	۱۸۹۱	۱۷	۱۳۷۹۲	۲۰۰۳	۴۰۹
گچساران.....	۸۲۲۲	۸۶	۰	۱۱۶۲	۰	۶۵۰۱	۴۵۳	۲۰

۳-۳۶- برآورد واحدهای مسکونی معمولی استان کهگیلویه و بویراحمد بر حسب امکانات و تسهیلات موجود در واحد مسکونی به تفکیک شهرستان - ۱۳۸۵

شهرستان	جمع	حداقل برق	حداقل تلفن ثابت	حداقل آب لوله‌کشی	حداقل گاز لوله‌کشی
استان.....	۱۱۵۲۶۵	۱۱۲۸۱۲	۸۱۴۰۳	۹۸۱۱۷	۵۵۵۲۶
بویراحمد.....	۳۹۶۷۵	۳۹۰۶۴	۲۹۰۶۷	۳۳۴۷۱	۲۲۱۲۴
بهمئی.....	۵۷۲۴	۵۴۸۳	۳۲۵۶	۴۴۶۰	۱۵
دنا.....	۱۰۲۴۶	۱۰۰۱۴	۷۳۰۴	۷۸۲۴	۱۵۲۵
کهگیلویه.....	۳۲۸۸۹	۳۱۸۶۳	۲۰۶۳۸	۲۶۷۱۳	۱۳۰۰۰
گچساران.....	۲۶۷۳۱	۲۶۳۸۸	۲۱۱۳۹	۲۵۶۴۹	۱۸۸۶۱



۳-۳۶- برآورد واحدهای مسکونی معمولی استان کهگیلویه و بویر احمد بر حسب امکانات و تسهیلات موجود در واحد مسکونی به تفکیک شهرستان - ۱۳۸۵

شهرستان	حداقل دستگاه حرارت مرکزی	حداقل دستگاه حرارت و برودت مرکزی	حداقل آشپزخانه	حداقل حمام	حداقل توالی	حداقل آب لوله کشی و برق
استان	۳۰۷	۵۷۹	۹۲۱۹۱	۱۴۰۷۹	۱۱۲۵۷۹	۹۷۶۰۰
بویراحمد	۲۴۰	۵۳۱	۳۳۴۲۵	۲۸۷۵۶	۳۸۴۶۹	۳۳۳۴۷
بهمئی	۰	۰	۳۵۲۰	۳۱۷۲	۵۴۸۳	۴۴۳۴
دنا	۳	۱	۷۵۸۳	۶۴۶۵	۹۹۳۴	۷۷۳۳
کهگیلویه	۳۵	۱۸	۲۲۳۷۲	۲۱۱۰۳	۳۱۹۷۷	۲۶۵۶۹
گچساران	۲۹	۲۹	۲۵۹۹۱	۲۴۵۸۳	۲۶۷۱۷	۲۵۵۱۷

شهرستان	حداقل آب لوله کشی، برق و تلفن ثابت	حداقل آب لوله کشی، حمام و توالی	حداقل آب لوله کشی، برق، تلفن ثابت و گاز لوله کشی	همه امکانات و تسهیلات ^(۱)	هیچ یک از امکانات و تسهیلات
استان	۷۶۷۹۲	۱۰۲۱۳	۱۰۰۱۱	۴۹۰۵۲	۵۰۱
بویراحمد	۲۷۱۹۳	۲۷۴۷۵	۲۸۰۶۶	۱۹۴۶۶	۱۷۶
بهمئی	۲۸۷۴	۲۸۷۵	۲۷۳۸	۱۶	۱۲۹
دنا	۶۰۳۶	۵۴۹۹	۵۸۱۸	۱۳۵۸	۱۶
کهگیلویه	۱۹۷۵۴	۲۰۲۱۴	۱۸۹۱۲	۱۱۵۷۵	۱۷۹
گچساران	۲۰۹۳۶	۲۴۱۵۱	۲۴۴۸۴	۱۶۶۳۷	۰

شهرستان	جمع	حداقل برق	حداقل تلفن ثابت	حداقل آب لوله کشی	حداقل گاز لوله کشی
نقاط شهری	۵۵۹۳۵	۵۵۱۴۳	۴۱۷۲۴	۵۴۹۰۳	۴۱۲۶۷
بویراحمد	۱۹۲۸۳	۱۹۲۶۷	۱۷۲۱۹	۱۸۹۷۷	۱۸۲۷۵
بهمئی	۲۰۳۶	۲۰۲۴	۱۵۳۳	۱۹۲۵	۰
دنا	۱۳۳۷	۱۳۳۶	۱۲۳۲	۱۳۳۲	۱۲۵۹
کهگیلویه	۱۴۷۶۹	۱۴۷۶۰	۱۲۷۱۳	۱۴۴۲۲	۱۱۵۵۰
گچساران	۱۸۵۱۰	۱۸۴۵۶	۱۶۰۲۷	۱۸۲۴۸	۱۷۱۸۲



۳-۳۶- برآورد واحدهای مسکونی معمولی استان کهگیلویه و بویراحمد بر حسب امکانات و تسهیلات موجود در واحد مسکونی به تفکیک شهرستان - ۱۳۸۵ (دنباله)

شهرستان	حداقل دستگاه حرارت مرکزی	حداقل دستگاه حرارت و برودت مرکزی	حداقل آشپزخانه	حداقل حمام	حداقل توالیت	حداقل آب لوله‌کشی و برق
نقاط شهری	۱۳۵	۱۰۲	۵۴۱۹۲	۵۳۷۴۹	۵۵۹۳۱	۵۴۱۴۳
بویراحمد	۸۷	۷۳	۱۹۰۵۸	۱۸۵۳۰	۱۹۲۸۳	۱۸۹۷۲
بهمئی	۰	۰	۱۸۶۸	۱۷۳۷	۲۰۳۳	۱۹۲۵
دنا	۳	۱	۱۳۲۰	۱۲۸۲	۱۳۳۶	۱۳۳۱
کهگیلویه	۲۶	۹	۱۴۱۸۱	۱۴۰۱۱	۱۴۷۶۹	۱۴۴۲۲
گچساران	۱۹	۱۹	۱۸۴۶۵	۱۸۱۸۸	۱۸۵۱۰	۱۸۱۹۴

شهرستان	حداقل آب لوله‌کشی، برق و تلفن ثابت	حداقل آب لوله‌کشی، حمام و توالیت	حداقل آشپزخانه، حمام و توالیت	حداقل آب لوله‌کشی، برق، تلفن ثابت و گاز لوله‌کشی	همه امکانات و تسهیلات ^(۱)	هیچ یک از امکانات و تسهیلات
نقاط شهری	۴۱۳۴۶	۵۳۲۲۳	۵۳۳۲۹	۴۳۴۱۸	۳۶	۰
بویراحمد	۱۷۱۰۵	۱۸۴۰۸	۱۸۴۷۲	۱۶۵۲۶	۲۵	۰
بهمئی	۱۴۸۹	۱۶۷۸	۱۶۶۴	۴	۰	۰
دنا	۱۲۲۹	۱۲۷۹	۱۲۷۶	۱۱۸۸	۱	۰
کهگیلویه	۱۲۶۱۴	۱۳۸۵۰	۱۳۷۳۳	۱۰۳۲۶	۰	۰
گچساران	۱۵۹۰۹	۱۸۰۰۸	۱۸۱۸۴	۱۵۳۷۵	۱۰	۰

شهرستان	جمع	حداقل برق	حداقل تلفن ثابت	حداقل آب لوله‌کشی	حداقل گاز لوله‌کشی
نقاط روستایی	۵۹۳۳۰	۵۶۹۶۹	۳۲۶۷۹	۴۳۲۱۴	۷۲۵۹
بویراحمد	۲۰۳۹۲	۱۹۷۹۷	۱۱۸۴۸	۱۴۴۹۴	۳۸۴۹
بهمئی	۳۶۸۸	۳۴۵۹	۱۷۲۳	۲۵۳۵	۱۵
دنا	۸۹۰۹	۸۶۷۸	۶۰۷۲	۶۴۹۲	۲۶۶
کهگیلویه	۱۸۱۲۰	۱۷۱۰۳	۷۹۲۵	۱۲۲۹۱	۱۴۵۰
گچساران	۸۲۲۱	۷۹۳۲	۵۱۱۲	۷۴۰۱	۱۶۷۹



۳-۳۶- برآورد واحدهای مسکونی معمولی استان کهگیلویه و بویر احمد بر حسب امکانات و تسهیلات موجود در واحد مسکونی

به تفکیک شهرستان - ۱۳۸۵ (دنباله)

شهرستان	حداقل دستگاه حرارت مرکزی	حداقل دستگاه حرارت و برودت مرکزی	حداقل آشپزخانه	حداقل حمام	حداقل توالت	حداقل آب لوله‌کشی و برق
نقاط روستایی	۱۷۳	۴۷۷	۳۷۹۹۹	۳۰۳۳۰	۵۶۶۴۹	۴۲۷۵۷
بویراحمد	۱۵۳	۴۵۸	۱۴۳۶۸	۱۰۲۲۶	۱۹۱۸۶	۱۴۳۷۵
بهمئی	۰	۰	۱۶۵۲	۱۴۳۵	۳۴۵۰	۲۵۱۰
دنا	۰	۰	۶۲۶۳	۵۱۸۳	۸۵۹۸	۶۴۰۲
کهگیلویه	۹	۹	۸۱۹۱	۷۰۹۲	۱۷۲۰۸	۱۲۱۴۷
گچساران	۱۰	۱۰	۷۵۲۵	۶۳۹۵	۸۲۰۷	۷۳۲۴

شهرستان	حداقل آب لوله‌کشی، برق و تلفن ثابت	حداقل آب لوله‌کشی، حمام و توالت	حداقل آشپزخانه، حمام و توالت	حداقل آب لوله‌کشی، برق، تلفن ثابت و گاز لوله‌کشی	همه امکانات و تسهیلات ^(۱)	هیچ یک از امکانات و تسهیلات
نقاط روستایی	۲۸۴۴۶	۲۶۹۹۱	۲۶۶۸۹	۵۶۳۳	۰	۵۰۱
بویراحمد	۱۰۰۸۸	۹۰۶۷	۹۵۹۴	۲۹۴۰	۰	۱۷۶
بهمئی	۱۳۸۴	۱۱۹۶	۱۰۷۳	۱۲	۰	۱۲۹
دنا	۴۸۰۷	۴۲۲۰	۴۵۴۲	۱۷۰	۰	۱۶
کهگیلویه	۷۱۳۹	۶۳۶۵	۵۱۸۰	۱۲۴۹	۰	۱۷۹
گچساران	۵۰۲۷	۶۱۴۳	۶۳۰۰	۱۲۶۲	۰	۰

(۱) شامل آب لوله‌کشی، برق و تلفن ثابت، گاز لوله‌کشی، دستگاه حرارت مرکزی، دستگاه حرارت و برودت مرکزی، آشپزخانه، حمام و توالت می‌باشد.

This document was created with Win2PDF available at <http://www.daneprairie.com>.
The unregistered version of Win2PDF is for evaluation or non-commercial use only.