

ریاست جمهوری
معاونت برنامه‌ریزی و نظارت راهبردی
مرکز آمار ایران

سرشماری عمومی نفوس و مسکن - ۱۳۸۵
نتایج کلی استان آذربایجان غربی



نشانه‌های نشریات مرکز آمار ایران	
-	آمار گردآوری نشده است.
...	آمار در دسترس نیست.
X	ذاتاً یا عملاً وجود ندارد.
XX	جمع و محاسبه غیر ممکن یا بی‌معنی است.
//	رقم کمتر از نصف واحد است.
	رقم (نسبت) ناچیز و قابل صرف نظر کردن است.
*	رقم غیر قطعی است.
**	رقم جنبه تخمینی دارد.
⊙	به دلیل حفظ محرمانگی، رقم قابل انتشار نیست.

اختلاف در سرجمع‌ها به علت سراسر کردن ارقام است. محاسبه نسبت‌ها و شاخص‌ها قبل از سراسر کردن ارقام صورت گرفته است.

سرشناسه	: مرکز آمار ایران
عنوان و نام پدیدآور	: سرشماری عمومی نفوس و مسکن ۱۳۸۵ - نتایج کلی استان آذربایجان غربی / ، مرکز آمار ایران.
مشخصات نشر	: تهران: مرکز آمار ایران، دفتر ریاست، امور بین‌الملل و روابط عمومی، ۱۳۸۸.
مشخصات ظاهری	: ۱۴۳ ص: جدول، نمودار؛ ۲۹×۲۲ س.م.
فروست	: مرکز آمار ایران؛ ۴۳۲۲
شابک	: ۴۰۰۰۰ ریال: ۶-۶۸۳-۳۶۵-۹۶۴-۹۷۸
وضعیت فهرست نویسی: فیپا.	
یادداشت	: عنوان دیگر: سرشماری عمومی نفوس و مسکن ۱۳۸۵- نتایج کلی استان آذربایجان غربی (۲-۶)
عنوان دیگر	: سرشماری عمومی نفوس و مسکن ۱۳۸۵- نتایج کلی استان آذربایجان غربی (۲-۶)
موضوع	: مسکن -- ایران -- آذربایجان غربی -- آمار.
موضوع	: آذربایجان غربی -- سرشماری، ۱۳۸۵.
موضوع	: آذربایجان غربی -- جمعیت -- آمار .
شناسه افزوده	: مرکز آمار ایران. دفتر ریاست، امور بین‌الملل و روابط عمومی.
رده‌بندی کنگره	: ۱۳۸۵ آ ۴۴ ی ۹ / ۲ / HA ۴۵۷۰
رده‌بندی دیویی	: ۳۰۴/۶۰۹۵۵
شماره کتابشناسی ملی	: ۱۹۱۰۴۱۴

مرکز آمار ایران	
<input type="checkbox"/>	سرشماری عمومی نفوس و مسکن ۱۳۸۵- نتایج کلی استان آذربایجان غربی (۲-۶)
<input type="checkbox"/>	تاریخ انتشار: چاپ اول، آذر ۱۳۸۸
<input type="checkbox"/>	شماره: ۳۰۰ نسخه
<input type="checkbox"/>	شماره مسلسل نشریات مرکز آمار ایران: ۴۳۲۲
<input type="checkbox"/>	ناشر: دفتر ریاست، امور بین‌الملل و روابط عمومی
<input type="checkbox"/>	قیمت: ۴۰۰۰۰ ریال
<input type="checkbox"/>	چاپ در چاپخانه مرکز آمار ایران

نقل قول از مطالب این کتاب با ذکر منبع بلامانع است.

تهران، کد پستی ۱۴۱۴۶۶۳۱۱۱، خیابان دکتر فاطمی، خیابان رهی معیری، تلفن ۸۸۹۶۴۴۷۲

دورنگار: ۸۸۹۶۴۴۷۲

URL: <http://www.amar.org.ir>

E-mail: sci@sci.org.ir

شابک ۶-۶۸۳-۳۶۵-۹۶۴-۹۷۸

ISBN ۹۷۸-۹۶۴-۳۶۵-۶۸۳-۶

پیشگفتار

سرشماری عمومی نفوس و مسکن در ایران به موجب قانون هر ده سال یکبار به اجرا در می‌آید. نخستین سرشماری عمومی نفوس و مسکن در سال ۱۳۳۵ به وسیله اداره آمار عمومی و سرشماری‌های بعدی در سال‌های ۱۳۴۵، ۱۳۵۵، ۱۳۶۵ و ۱۳۷۵ به وسیله مرکز آمار ایران انجام شد. سرشماری ۱۳۸۵، ششمین سرشماری عمومی نفوس و مسکن کشور است که در تاریخ ششم آبان ۱۳۸۵ در سراسر کشور به اجرا در آمد. سرشماری با ارائه یک تصویر کلی از اندازه، ساختار و ویژگی‌های جمعیت یکی از منابع اصلی برنامه‌ریزی در زمینه‌های اقتصادی، اجتماعی و فرهنگی به‌شمار آمده و با ترسیم وضعیت موجود، آگاهی‌های لازم برای تهیه برنامه‌های توسعه را در اختیار سیاستگذاران، برنامه‌ریزان و مسئولان کشور قرار می‌دهد. همچنین سرشماری عمومی نفوس و مسکن، با ارائه چارچوب‌های نمونه‌گیری لازم برای اجرای طرح‌های آمارگیری نمونه‌ای در حوزه‌های مربوط به جمعیت و خانوار، یکی از ارکان اصلی و زیربنایی نظام آماری کشور محسوب می‌شود. سرشماری ۱۳۸۵ دارای ویژگی‌هایی است که آن را از سرشماری‌های پیشین متمایز می‌کند. از نظر شیوه اندازه‌گیری صفات، سرشماری ۱۳۸۵ نخستین سرشماری کشور است که روش «سرشماری همراه با نمونه‌گیری» در آن پیاده شده است. ترکیب فنون نمونه‌گیری با عملیات سرشماری دیدگاهی است که امروزه در جهان گسترش قابل توجهی یافته است. استفاده از این شیوه موجب کاهش چشمگیر حجم فعالیت آمارگیری، صرفه‌جویی در هزینه‌ها و کاهش برخی از خطاهای غیر نمونه‌ای می‌شود. در عین حال استفاده از این روش محدودیت‌هایی را نیز به همراه دارد که عدم امکان برآورد برخی صفات در سطوح جغرافیایی کوچک و نیز محدود ساختن طبقه‌بندی صفات در جدول‌های تقاطعی از جمله آن‌ها است.

در سرشماری ۱۳۸۵ علاوه بر بررسی برخی موضوعات جدید نسبت به سرشماری‌های گذشته، تغییراتی در تعریف برخی مفاهیم و نحوه طبقه‌بندی موضوعات ایجاد شده است. مورد قابل اشاره در این راستا تغییر در تعریف مفهوم «شاغل» است که به دلیل ارائه تعاریف و دیدگاه‌های جدید از سوی «سازمان بین‌المللی کار»^(۱) صورت پذیرفته است. کوشش بر آن بوده است که موضوع «وضع فعالیت» در سرشماری حاضر به‌گونه‌ای بررسی شود که نوعی هماهنگی و هم‌شکلی - در حد مقدمات و محدودیت‌های سرشماری - بین سرشماری و طرح‌های نمونه‌ای در حوزه فعالیت‌های اقتصادی، اشتغال و بیکاری رعایت شود. روشن است که به دلیل محدودیت‌های ذاتی سرشماری، امکان ایجاد هماهنگی کامل بین سرشماری و طرح‌های نمونه‌ای در این مورد وجود ندارد و وجود تفاوت بین شاخص‌های به دست آمده از سرشماری و طرح‌های نمونه‌ای اجتناب‌ناپذیر است.

ویژگی دیگر سرشماری ۱۳۸۵ استفاده از روش «تشخیص هوشمند نویسه‌ها»^(۲) در استخراج اطلاعات سرشماری است. استفاده از این روش - که شامل تصویربرداری مستقیم از پرسشنامه‌ها و تبدیل تصاویر به داده‌ها است - مزایایی در بر دارد که کاهش خطای داده‌آمایی از مهم‌ترین آن‌ها است.

با توجه به استفاده از روش سرشماری همراه با نمونه‌گیری، صفاتی که در سرشماری حاضر بررسی شده‌اند به دو دسته تقسیم می‌شوند: صفاتی که در کل جمعیت بررسی شده‌اند (صفات عمومی) و صفاتی که فقط در جمعیت نمونه مورد مطالعه قرار گرفته‌اند (صفات تفصیلی). اندازه صفات تفصیلی در کل جمعیت با توجه به روش‌های وزن‌دهی برآورد شده است. در جدول‌هایی که از تقاطع صفات عمومی با هم حاصل شده‌اند، جامعه جدول و توزیع‌های حاشیه‌ای مشابه، یکسان است. همچنین در جدول‌های حاصل از تقاطع صفات تفصیلی با یکدیگر، سازگاری در جامعه جدول و توزیع‌های حاشیه‌ای وجود دارد. اما در مقایسه جدول‌های عمومی (شامل صفات سرشماری شده) با جدول‌های تفصیلی (شامل حداقل یک صفت نمونه‌گیری شده) در موضوعات یکسان، جامعه جدول و به تبع آن توزیع‌های حاشیه‌ای یکسان نمی‌باشد. این تفاوت‌ها

مربوط به استفاده از فن نمونه‌گیری و برآورد صفات بوده و از طرف مرکز آمار ایران کنترل و تأیید شده است. همچنین فقط در جدول‌های تفصیلی، ممکن است مجموع اعداد در سطرها یا ستون‌ها با سطر جمع یا ستون جمع چند واحد اختلاف داشته باشد. این اختلاف به دلیل اعمال ضرایب برآورد و گردکردن اعداد بوده و مورد توجه و تأیید قرار گرفته است.

دستآورد این سرشماری، فراهم آمدن اطلاعات وسیعی است که در قالب جدول‌های متعدد و به تناسب نیاز در سطوح جغرافیایی معین قابل ارائه است. گزیده‌ای از مهم‌ترین این اطلاعات در قالب نشریات سرشماری، به شیوه‌های مکتوب و الکترونیک عرضه شده و دیگر اطلاعات مورد نیاز بر حسب تقاضای کاربران از طریق واحد اطلاع‌رسانی مرکز آمار ایران در اختیار استفاده‌کنندگان قرار خواهد گرفت.

بدین ترتیب نتایج این سرشماری در قالب یک عنوان نشریه گزیده نتایج، یک عنوان نشریه نتایج کلی، یک عنوان نشریه نتایج تفصیلی در سطح کل کشور، ۳۰ عنوان نشریه نتایج کلی استان‌ها، ۳۰ عنوان نشریه نتایج تفصیلی استان‌ها و ۳۳۶ عنوان نشریه نتایج تفصیلی شهرستان‌ها در یک قالب و با جدول‌های یکسان به صورت مکتوب منتشر می‌شود. علاوه بر این، یک عنوان نشریه شهرهای کشور و یک عنوان نشریه نتایج شهر تهران از جمله نشریات این سرشماری خواهد بود.

همگام با توسعه فناوری‌های اطلاعاتی و ارتباطی و به منظور تسهیل دسترسی عموم به اطلاعات ارزشمند سرشماری عمومی نفوس و مسکن ۱۳۸۵، از اردیبهشت‌ماه ۱۳۸۶ پس از تأیید فایل سرشماری نتایج آن در سطوح مختلف جغرافیایی به تدریج از طریق وب‌گاه سرشماری عمومی نفوس و مسکن ۱۳۸۵ در درگاه ملی آمار، اطلاع‌رسانی شده است. علاوه بر تمامی نشریات فوق‌الذکر، مجموعه اطلاعات نتایج این سرشماری در قالب نتایج تفصیلی به تفکیک شهرستان‌ها نیز تهیه و در قالب لوح فشرده نوری عرضه خواهد شد. همچنین نسخه الکترونیک تمامی نشریات مزبور در درگاه ملی آمار، پیوند ارتباطی پایگاه اطلاعاتی نشریات و وب‌گاه ویژه سرشماری عمومی نفوس و مسکن ۱۳۸۵ به نشانی اینترنتی www.amar.org.ir در دسترس عموم کاربران است.

همکاری‌های ارزنده مردم شریف ایران و همراهی مؤثر سازمان‌های شرکت‌کننده در اجرای سرشماری به‌طور قطع، نقشی اساسی در اجرای موفق سرشماری داشته است. مرکز آمار ایران به این وسیله مراتب سپاس خود را به محضر ملت بزرگ ایران و تمامی افراد و سازمان‌هایی که در اجرای سرشماری مشارکت داشته‌اند، تقدیم می‌دارد.

من ... التوفیق

محمد مدد

رئیس مرکز آمار ایران

فهرست مندرجات

صفحه	عنوان
۱۳	تعاریف و مفاهیم.....
۲۴	شاخص‌های به کار رفته در این نشریه.....
۲۷	طرح نمونه‌گیری.....
۲۹	گزیده یافته‌ها.....

فصل اول: جدول‌های استان

۳۵	۱-۱- مشخصات عمومی شهرستان‌های استان بر اساس تقسیمات کشوری- ۱۳۸۵.....
۳۶	۱-۲- گزیده شاخص‌های جمعیتی استان بر حسب نقاط شهری و روستایی طی سال‌های ۸۵- ۱۳۷۵.....
۳۶	۱-۳- جمعیت استان بر حسب جنس به تفکیک سن- ۱۳۸۵.....
۳۷	۱-۴- توزیع جمعیت استان در گروه‌های عمده سنی- ۱۳۸۵.....
۳۸	۱-۵- جمعیت ساکن در نقاط شهری استان بر حسب جنس به تفکیک سن- ۱۳۸۵.....
۳۸	۱-۶- توزیع جمعیت نقاط شهری استان در گروه‌های عمده سنی - ۱۳۸۵.....
۳۹	۱-۷- جمعیت ساکن در نقاط روستایی استان بر حسب جنس به تفکیک سن - ۱۳۸۵.....
۳۹	۱-۸- توزیع جمعیت نقاط روستایی استان در گروه‌های عمده سنی - ۱۳۸۵.....
۴۰	۱-۹- میانگین و میانه سنی جمعیت استان طی سال‌های ۸۵- ۱۳۷۵.....
۴۰	۱-۱۰- توزیع خانوارهای معمولی بر حسب تعداد افراد خانوار در نقاط شهری و روستایی استان - ۱۳۸۵.....
۴۰	۱-۱۱- درصد باسوادان در جمعیت ۶ ساله و بیش‌تر بر حسب جنس در نقاط شهری و روستایی استان - ۱۳۸۵.....
۴۱	۱-۱۲- توزیع مهاجران وارد شده به استان طی ۱۰ سال گذشته بر حسب آخرین محل اقامت قبلی و محل اقامت فعلی - ۱۳۸۵.....
۴۲	۱-۱۳- توزیع مهاجران وارد شده به استان طی ۱۰ سال گذشته بر حسب آخرین محل اقامت قبلی و محل اقامت فعلی - ۱۳۸۵.....
۴۲	۱-۱۴- توزیع مهاجران وارد شده به استان طی ۱۰ سال گذشته بر حسب مدت اقامت و ساکن در نقاط شهری و روستایی - ۱۳۸۵.....
۴۳	۱-۱۵- توزیع جمعیت ۱۰ ساله و بیش‌تر استان بر حسب وضع فعالیت در نقاط شهری و روستایی استان - ۱۳۸۵.....
۴۳	۱-۱۶- توزیع جمعیت فعال ۱۰ ساله و بیش‌تر بر حسب شاغل و بیکار در نقاط شهری و روستایی استان - ۱۳۸۵.....
۴۳	۱-۱۷- توزیع شاغلان ۱۰ ساله و بیش‌تر استان بر حسب سه بخش عمده فعالیت اقتصادی - ۱۳۸۵.....
۴۵	۱-۱۸- توزیع شاغلان ۱۰ ساله و بیش‌تر استان بر حسب بخش‌های عمومی و خصوصی - ۱۳۸۵.....
۴۵	۱-۱۹- توزیع واحدهای مسکونی معمولی استان بر حسب تعداد خانوار ساکن در آن‌ها - ۱۳۸۵.....
۴۵	۱-۲۰- خانوارهای گروهی و معمولی ساکن در واحدهای مسکونی معمولی بر حسب امکانات و تسهیلات مورد استفاده موجود در واحد مسکونی در نقاط شهری و روستایی استان - ۱۳۸۵.....
۴۵	۱-۲۱- توزیع خانوارهای معمولی ساکن و گروهی بر حسب نوع سوخت مصرفی برای پخت و پز، ایجاد گرما و تهیه آب گرم در نقاط شهری و روستایی - ۱۳۸۵.....
۴۶	نقاط شهری و روستایی - ۱۳۸۵.....

فصل دوم: اطلاعات تطبیقی سرشماری عمومی نفوس و مسکن ۸۵-۱۳۷۵

۴۹	۲-۱- جمعیت استان به تفکیک شهرستان طی سال‌های ۸۵-۱۳۷۵
۵۰	۲-۲- جمعیت نقاط شهری استان به تفکیک شهرستان طی سال‌های ۸۵-۱۳۷۵
۵۱	۲-۳- جمعیت نقاط روستایی استان به تفکیک شهرستان طی سال‌های ۸۵-۱۳۷۵
۵۲	۲-۴- میزان شهرنشینی استان به تفکیک شهرستان طی سال‌های ۸۵-۱۳۷۵
۵۲	۲-۵- نسبت جنسی استان به تفکیک شهرستان طی سال‌های ۸۵-۱۳۷۵
۵۳	۲-۶- متوسط بعد خانوار استان به تفکیک شهرستان طی سال‌های ۸۵-۱۳۷۵

فصل سوم: جدول‌های شهرستانی

۵۷	۳-۱- جمعیت استان آذربایجان غربی بر حسب جنس در نقاط شهری و روستایی به تفکیک شهرستان - ۱۳۸۵
۵۸	۳-۲- جمعیت استان آذربایجان غربی بر حسب سن و جنس به تفکیک شهرستان - ۱۳۸۵
۶۷	۳-۳- تعداد خانوارهای استان آذربایجان غربی بر حسب نقاط شهری و روستایی به تفکیک شهرستان - ۱۳۸۵
۶۷	۳-۴- جمعیت استان آذربایجان غربی بر حسب جنس و نوع خانوار به تفکیک شهرستان - ۱۳۸۵
۷۱	۳-۵- جمعیت ساکن استان آذربایجان غربی بر حسب محل تولد به تفکیک شهرستان - ۱۳۸۵
	۳-۶- برآورد مهاجران وارد شده به استان آذربایجان غربی طی ۱۰ ساله گذشته بر حسب شهرستان محل اقامت فعلی و محل اقامت قبلی - ۱۳۸۵
۷۲	
۷۳	۳-۷- مهاجران وارد شده به استان آذربایجان غربی طی ۱۰ ساله گذشته بر حسب شهرستان محل اقامت و مدت اقامت - ۱۳۸۵
۷۶	۳-۸- برآورد مهاجران وارد شده به استان آذربایجان غربی طی ۱۰ ساله گذشته بر حسب علت مهاجرت به تفکیک شهرستان - ۱۳۸۵
۷۸	۳-۹- جمعیت ۶ ساله و بیش‌تر استان آذربایجان غربی بر حسب جنس، وضع سکونت و وضع سواد به تفکیک شهرستان - ۱۳۸۵
۸۱	۳-۱۰- برآورد جمعیت باسواد ۶ ساله و بیش‌تر استان آذربایجان غربی بر حسب دوره‌های تحصیلی به تفکیک شهرستان - ۱۳۸۵
۸۲	۳-۱۱- جمعیت ۱۰ ساله و بیش‌تر استان آذربایجان غربی بر حسب وضع فعالیت به تفکیک شهرستان - ۱۳۸۵
۸۵	۳-۱۲- برآورد شاغلان ۱۰ ساله و بیش‌تر استان آذربایجان غربی بر حسب گروه‌های عمده فعالیت به تفکیک شهرستان - ۱۳۸۵
۹۱	۳-۱۳- برآورد شاغلان ۱۰ ساله و بیش‌تر استان آذربایجان غربی بر حسب گروه‌های عمده شغلی به تفکیک شهرستان - ۱۳۸۵
۹۴	۳-۱۴- برآورد شاغلان ۱۰ ساله و بیش‌تر استان آذربایجان غربی بر حسب وضع شغلی به تفکیک شهرستان - ۱۳۸۵
۹۶	۳-۱۵- جمعیت ۱۰ ساله و بیش‌تر استان آذربایجان غربی بر حسب جنس و وضع زناشویی به تفکیک شهرستان - ۱۳۸۵
۹۹	۳-۱۶- جمعیت استان آذربایجان غربی بر حسب نوع معلولیت به تفکیک شهرستان - ۱۳۸۵
۱۰۲	۳-۱۷- جمعیت معلول استان آذربایجان غربی بر حسب تعداد موارد معلولیت به تفکیک شهرستان - ۱۳۸۵
۱۰۳	۳-۱۸- خانوارهای معمولی و گروهی استان آذربایجان غربی بر حسب تعداد اعضای خانوار به تفکیک شهرستان - ۱۳۸۵
۱۰۶	۳-۱۹- خانوارهای معمولی استان آذربایجان غربی بر حسب جنس سرپرست خانوار به تفکیک شهرستان - ۱۳۸۵
۱۰۶	۳-۲۰- خانوارهای معمولی و گروهی استان آذربایجان غربی بر حسب تعداد افراد با سواد و بی‌سواد به تفکیک شهرستان - ۱۳۸۵
۱۰۹	۳-۲۱- خانوارهای معمولی ساکن و گروهی استان آذربایجان غربی بر حسب نوع محل سکونت به تفکیک شهرستان - ۱۳۸۵
	۳-۲۲- برآورد خانوارهای معمولی ساکن استان آذربایجان غربی بر حسب در اختیار داشتن موتور سیکلت، خودروی سبک، رایانه و استفاده از اینترنت به تفکیک شهرستان - ۱۳۸۵
۱۱۱	
	۳-۲۳- برآورد خانوارهای معمولی ساکن و گروهی استان آذربایجان غربی بر حسب عمده‌ترین سوخت مصرفی برای ایجاد گرما به تفکیک شهرستان - ۱۳۸۵
۱۱۴	
	۳-۲۴- برآورد خانوارهای معمولی ساکن و گروهی استان آذربایجان غربی بر حسب عمده‌ترین سوخت مصرفی برای پخت و پز به تفکیک شهرستان - ۱۳۸۵
۱۱۵	

- ۲۵-۳- برآورد خانوارهای معمولی ساکن و گروهی استان آذربایجان غربی بر حسب عمده‌ترین سوخت مصرفی برای تهیه آب گرم به تفکیک شهرستان - ۱۳۸۵ ۱۱۷
- ۲۶-۳- برآورد خانوارهای معمولی ساکن و گروهی استان آذربایجان غربی بر حسب عمده‌ترین منبع تأمین آب مصرفی برای آشامیدن به تفکیک شهرستان - ۱۳۸۵ ۱۱۸
- ۲۷-۳- برآورد خانوارهای معمولی ساکن و گروهی استان آذربایجان غربی بر حسب عمده‌ترین منبع تأمین آب مصرفی برای پخت و پز به تفکیک شهرستان - ۱۳۸۵ ۱۲۱
- ۲۸-۳- برآورد خانوارهای معمولی و گروهی، ساکن در واحد مسکونی معمولی استان آذربایجان غربی بر حسب نحوه تصرف محل سکونت به تفکیک شهرستان - ۱۳۸۵ ۱۲۴
- ۲۹-۳- برآورد خانوارهای معمولی و گروهی ساکن، در واحد مسکونی معمولی استان آذربایجان غربی بر حسب تعداد اتاق در اختیار به تفکیک شهرستان - ۱۳۸۵ ۱۲۶
- ۳۰-۳- برآورد واحدهای مسکونی معمولی استان آذربایجان غربی بر حسب سال اتمام بنا به تفکیک شهرستان - ۱۳۸۵ ۱۲۷
- ۳۱-۳- برآورد واحدهای مسکونی معمولی استان آذربایجان غربی بر حسب نوع اسکلت و مصالح عمده به کار رفته به تفکیک شهرستان - ۱۳۸۵ ۱۳۰
- ۳۲-۳- واحدهای مسکونی معمولی استان آذربایجان غربی بر حسب مساحت زیربنا به تفکیک شهرستان - ۱۳۸۵ ۱۳۳
- ۳۳-۳- برآورد واحدهای مسکونی معمولی استان آذربایجان غربی بر حسب وضعیت توالی و محل دفع فاضلاب توالی واحد مسکونی به تفکیک شهرستان - ۱۳۸۵ ۱۳۵
- ۳۴-۳- برآورد واحدهای مسکونی معمولی استان آذربایجان غربی بر حسب وضعیت آشپزخانه و محل دفع فاضلاب آشپزخانه واحد مسکونی به تفکیک شهرستان - ۱۳۸۵ ۱۳۶
- ۳۵-۳- برآورد واحدهای مسکونی معمولی استان آذربایجان غربی بر حسب محل دفع سایر فاضلاب‌های واحد مسکونی به تفکیک شهرستان - ۱۳۸۵ ۱۳۸
- ۳۶-۳- برآورد واحدهای مسکونی معمولی استان آذربایجان غربی بر حسب امکانات و تسهیلات موجود در واحد مسکونی به تفکیک شهرستان - ۱۳۸۵ ۱۳۹

نمودارها

- ۱- هرم سنی جمعیت استان - ۱۳۸۵ ۳۷
- ۲- باسوادان در جمعیت ۶ ساله و بیش‌تر بر حسب جنس در نقاط شهری و روستایی - ۱۳۸۵ ۴۱
- ۳- توزیع جمعیت فعال ۱۰ ساله و بیش‌تر استان بر حسب شاغل و بیکار در نقاط شهری و روستایی ۱۳۸۵ ۴۳
- ۴- توزیع شاغلان ۱۰ ساله و بیش‌تر استان بر حسب بخش‌های عمده اقتصادی در نقاط شهری و روستایی - ۱۳۸۵ ۴۴
- ۵- جمعیت استان به تفکیک شهرستان - ۱۳۸۵ ۴۹
- ۶- جمعیت نقاط شهری استان به تفکیک شهرستان - ۱۳۸۵ ۵۰
- ۷- جمعیت نقاط روستایی استان به تفکیک شهرستان - ۱۳۸۵ ۵۱

نقشه‌ها

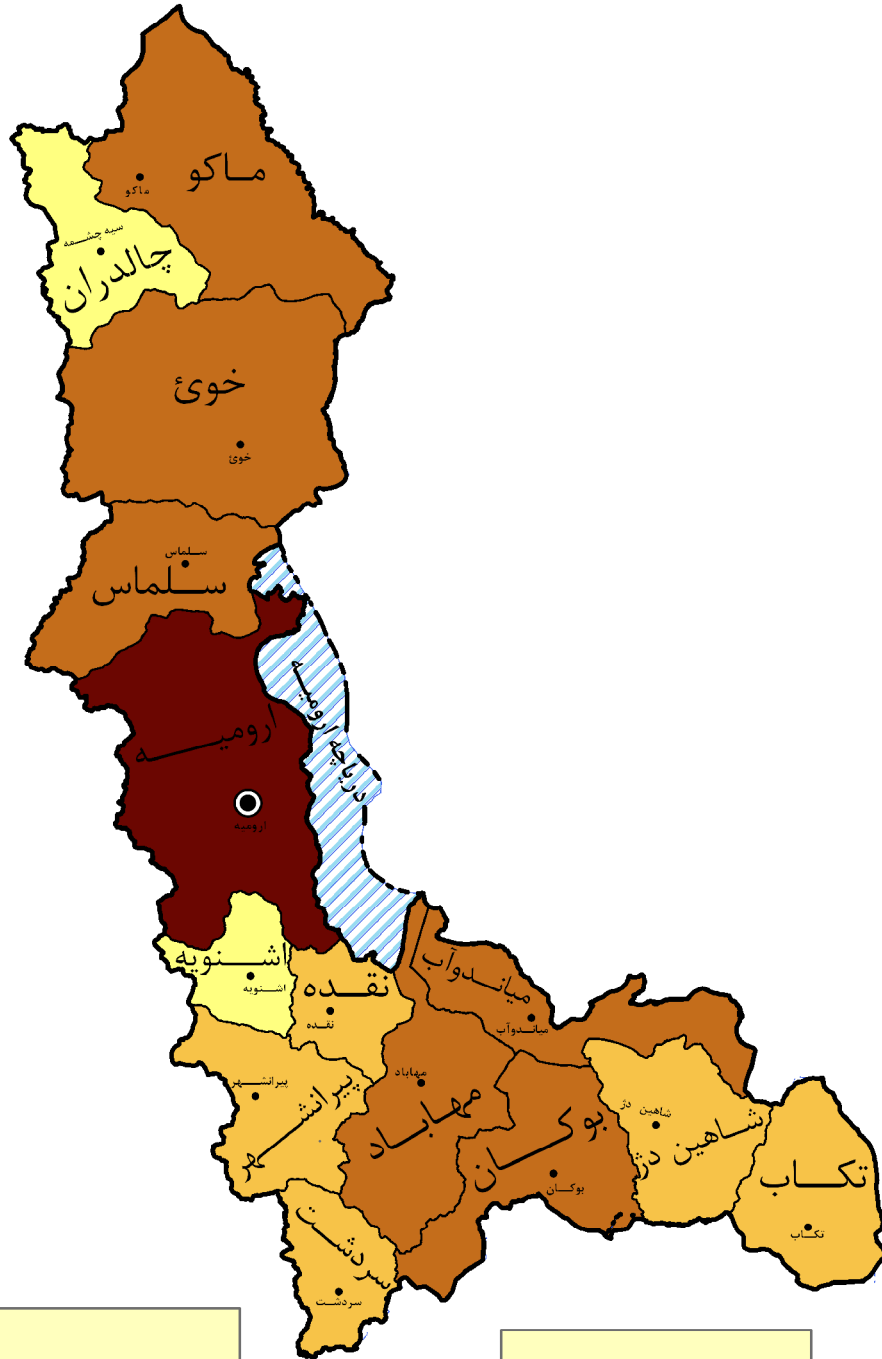
- ۱- نقشه استان به تفکیک شهرستان - ۱۳۷۵ ۱۰
- ۲- نقشه استان به تفکیک شهرستان - ۱۳۸۵ ۱۱

نقشه تقسیمات استان آذربایجان غربی به تفکیک شهرستان سال ۱۳۷۵



علائم	
—	مرز استان
—	مرز شهرستان
⊙	مرکز استان
●	مرکز شهرستان

نقشه جمعیت و تقسیمات استان آذربایجان غربی به تفکیک شهرستان سال ۱۳۸۵



نفر	
۴۵۰۰۰ - ۶۵۰۰۰	
۶۵۰۰۱ - ۱۱۹۰۰۰	
۱۱۹۰۰۱ - ۳۸۰۰۰۰	
۳۸۰۰۰۱ - ۸۷۵۰۰۰	

علائم	
	مرز استان
	مرز شهرستان
	مرکز استان
	مرکز شهرستان

تعاریف و مفاهیم به کار رفته در این نشریه

جمعیت (جامعه مورد سرشماری)

اعضای همه خانوارهای معمولی ساکن، مؤسسه‌ای و گروهی که اقامتگاه معمولی آنان در زمان سرشماری در ایران قرار دارد و نیز اعضای تمامی خانوارهای معمولی غیر ساکن کشور، جامعه مورد سرشماری را تشکیل می‌دهند. اعضای هیئت‌های سیاسی و سفارتخانه‌های خارجی در ایران و افراد خانوار آنان جزو جامعه مورد سرشماری محسوب نمی‌شوند، اما ایرانیان عضو هیئت‌های سیاسی و سفارتخانه‌های ایران در خارج از کشور و افراد خانوار آنان، جزو جامعه مورد سرشماری به حساب می‌آیند.

خانوار معمولی

خانوار معمولی از چند نفر تشکیل می‌شود که با هم در یک اقامتگاه مشترک زندگی می‌کنند و با یکدیگر هم‌خرج هستند و معمولاً با هم غذا می‌خورند. در مواردی خانوار معمولی می‌تواند یک نفره باشد.

خانوار معمولی ساکن

آن دسته از خانوارهای معمولی که در اقامتگاه ثابت (مکان‌های محل سکونت ساخته شده از مصالح سخت و نیز چادر ثابت، آلونک، کپر و...) سکونت دارد، "خانوار معمولی ساکن" نامیده می‌شود.

خانوار معمولی غیر ساکن

آن دسته از خانوارهای معمولی که در زمان سرشماری در اقامتگاه ثابتی سکونت ندارند، "خانوار معمولی غیر ساکن" نامیده می‌شوند. این دسته از خانوارها سه گروه زیر را در بر می‌گیرد:

- ۱- خانوارهایی که در زمان سرشماری در کوچ به سر می‌برند و یا در خارج شهرها و آبادی‌ها در سرپناه قابل حمل زندگی می‌کنند.
- ۲- خانوارهایی که در محل ثابتی زندگی نمی‌کنند و به طور مداوم محل زندگی خود را تغییر می‌دهند، مانند کولی‌ها.
- ۳- خانوارهایی که محل زندگی مشخصی ندارند و شب‌ها معمولاً در پارک‌ها، خرابه‌ها، زیرپل‌ها و... بیتوته می‌کنند.

خانوار گروهی^(۱)

مجموعه افرادی که تمام یا اغلب آنان به دلیل دارا بودن شرایط خاص (به‌طور عمده داشتن ویژگی مشترک) اقامتگاه مشترکی را برای سکونت خود انتخاب کرده‌اند و به طور مشترک امور زندگی در آن اقامتگاه را اداره می‌کنند خانوار گروهی نامیده می‌شوند.

^۱ - در سرشماری عمومی نفوس و مسکن سال ۱۳۷۵ خانوارهای گروهی به عنوان بخشی از خانوارهای معمولی ساکن محسوب شده‌اند.

خانوار مؤسسه‌ای

مجموع افرادی که به دلیل داشتن هدف یا ویژگی‌های مشترک با هم در یک مؤسسه زندگی می‌کنند و آن مؤسسه بنا بر مجوز یا بر اساس مقررات و ضوابط معینی مسئولیت منزل دادن (ارائه محل سکونت همراه با خدمات و تسهیلات) به آنان را بر عهده دارد خانوار مؤسسه‌ای نامیده می‌شود نمونه‌های مشخصی از خانوارهای مؤسسه‌ای عبارتند از:

پادگان‌ها و پاسگاه‌های نظامی و انتظامی، خوابگاه‌های دانشجویی که تحت مدیریت یکی از دانشگاه‌ها اداره می‌شود بجز خوابگاه‌های متأهلین، آسایشگاه‌های روانی، خانه‌های سالمندان، شیرخوارگاه‌ها، آسایشگاه‌های معلولین، زندان‌ها و ندامتگاه‌ها، پانسیون‌ها و خوابگاه‌های دانش‌آموزی.

اقامتگاه معمولی

اقامتگاه معمولی خانوار، محلی است که خانوار در زمان سرشماری در آنجا زندگی می‌کند، مشروط بر اینکه اقامتگاه دیگری نداشته باشد. اقامتگاه معمولی آن دسته از خانوارهای معمولی ساکن که در زمان سرشماری بیش از یک اقامتگاه دارند، محلی است که بیش‌ترین مدت سال را در آنجا به سر می‌برند.

شهر (نقطه شهری)

منظور از شهر، هر یک از نقاطی است که دارای شهرداری باشد.

آبادی (نقطه روستایی)

آبادی به مجموعه یک یا چند مکان و اراضی به هم پیوسته (اعم از کشاورزی و غیرکشاورزی) گفته می‌شود که خارج از محدوده شهرها واقع شده و دارای محدوده ثبتي یا عرفی مستقل باشد. اگر آبادی در زمان سرشماری، محل سکونت خانوار یا خانوارهایی باشد، "دارای سکنه" و در غیر این صورت، "خالی از سکنه" تلقی می‌شود.

جمعیت ساکن در نقاط شهری

منظور از جمعیت ساکن در نقاط شهری در هر یک از محدوده‌های بخش، شهرستان، استان یا کشور، جمعیت تمامی شهرهایی است که در همان محدوده قرار دارد و جمعیت هر شهر، عبارت است از مجموع تعداد اعضای همه خانوارهای معمولی ساکن، مؤسسه‌ای و گروهی که اقامتگاه معمولی آنان در زمان سرشماری در آن شهر واقع است.

جمعیت ساکن در نقاط روستایی

منظور از جمعیت ساکن در نقاط روستایی در هر یک از محدوده‌های دهستان، بخش، شهرستان، استان یا کشور، جمعیت تمامی آبادی‌هایی است که در همان محدوده قرار دارد و جمعیت هر آبادی، عبارت است از مجموع تعداد اعضای همه خانوارهای معمولی ساکن، مؤسسه‌ای و گروهی که اقامتگاه معمولی آنان در زمان سرشماری در آن آبادی واقع است.

جمعیت غیر ساکن

منظور از جمعیت غیر ساکن در هر یک از محدوده‌های شهرستان، استان یا کشور، جمعیت تمامی خانوارهای معمولی غیر ساکنی است که در همان محدوده سرشماری شده‌اند.

سرپرست خانوار

منظور از "سرپرست خانوار"، عضوی از خانوار است که در خانوار به این عنوان شناخته می‌شود. سرپرست خانوار معمولاً مسئولیت تأمین تمام یا بخش عمده‌ای از هزینه‌های خانوار یا تصمیم‌گیری در مورد نحوه هزینه‌کردن درآمدهای خانوار را بر عهده دارد. سرپرست خانوار لزوماً مسن‌ترین عضو خانوار نیست و می‌تواند زن یا مرد باشد. بدیهی است که در خانوار یک‌نفره، همان شخص سرپرست خانوار است.

سن

منظور از سن، تعداد سال‌های کاملی است که از زمان تولد فرد گذشته است.

محل تولد

آبادی یا شهری است که در زمان تولد فرد اقامتگاه معمولی مادر او در آن‌جا قرار داشته است. ملاک تشخیص شهر یا آبادی بودن محل تولد، زمان تولد فرد می‌باشد.

مهاجران وارد شده

آن دسته از اعضای خانوارهای معمولی ساکن، گروهی و مؤسسه‌ای که شهر یا آبادی محل اقامت خود را در فاصله آبان ۱۳۷۵ تا آبان ۱۳۸۵ تغییر داده‌اند، مهاجر شناخته می‌شوند.

محل اقامت قبلی

منظور آخرین اقامتگاه معمولی مهاجران وارد شده طی سال‌های ۱۳۷۵ تا ۱۳۸۵ به هر شهر یا آبادی، قبل از مهاجرت است. شهرستان و استان محل اقامت قبلی بر اساس محدوده فعلی تقسیمات کشوری و وضعیت شهر یا آبادی بودن آن بر اساس وضعیت زمان ترک محل اقامت قبلی تعیین می‌شود.

مدت اقامت

منظور از مدت اقامت در همین شهر یا آبادی، مدت آخرین دوره اقامت پیوسته مختوم به زمان سرشماری فرد مهاجر در شهر یا آبادی محل سرشماری است.

علت مهاجرت

جستجوی کار: افرادی که قبل از ترک محل اقامت قبلی، بیکار بوده و برای جستجوی کار به شهر یا آبادی محل سرشماری وارد شده‌اند و همچنین افرادی که قبل از ترک محل اقامت قبلی بیکار بوده و برای اشتغال به کار مشخص، به شهر یا آبادی محل سرشماری وارد شده در جستجوی کار به حساب آمده‌اند.

جستجوی کار بهتر: افرادی که قبل از ترک محل اقامت قبلی، دارای کار بوده‌اند و به منظور جستجوی کار بهتر به شهر یا آبادی محل سرشماری وارد شده‌اند و همچنین افرادی که قبل از ترک محل اقامت قبلی دارای کار بوده و برای انتقال به کار مشخص بهتر به شهر یا آبادی محل سرشماری وارد شده‌اند. در جستجوی کار بهتر به حساب آمده‌اند.

انتقال شغلی: افرادی که به علت انتقال شغلی در مشاغل مزد و حقوق‌بگیری محل اقامت قبلی خود را تغییر داده‌اند و به شهر یا آبادی محل سرشماری وارد شده‌اند، در این گروه قرار می‌گیرند.

تحصیل: افرادی که محل اقامت قبلی خود را به منظور تحصیل در شهر یا آبادی محل سرشماری تغییر داده‌اند، در این گروه قرار می‌گیرند.

پایان تحصیل: افرادی که به علت پایان تحصیل، محل اقامت قبلی خود را تغییر داده و به شهر یا آبادی محل سرشماری وارد شده‌اند، در این گروه قرار می‌گیرند.

انجام خدمت وظیفه: افرادی که به منظور انجام خدمت وظیفه در شهر یا آبادی محل سرشماری، محل اقامت خود را تغییر داده‌اند، در این گروه قرار می‌گیرند.

پایان خدمت وظیفه: افرادی که به علت پایان خدمت وظیفه، محل اقامت قبلی خود را تغییر داده‌اند و به شهر یا آبادی محل سرشماری وارد شده‌اند، در این گروه قرار می‌گیرند.

پیروی از خانوار: افرادی که به پیروی از سایر اعضای خانوار محل اقامت خود را تغییر داده‌اند، در این گروه قرار می‌گیرند.
سایر: تغییر محل اقامت به علتی غیر از موارد مذکور، مانند شرایط آب و هوایی، استفاده از امکانات بهتر و زندانی شدن و... در این گروه قرار می‌گیرد.

در حال تحصیل

کسی در حال تحصیل تلقی می‌شود که طبق برنامه‌های "رسمی" آموزشی کشور جمهوری اسلامی ایران مشغول به تحصیل باشد. افرادی که در خارج از کشور به تحصیل اشتغال دارند و همچنین طلاب حوزه‌های علمیه و سوادآموزان نهضت سوادآموزی نیز در حال تحصیل محسوب می‌شوند.

باسواد

کسانی که می‌توانند به فارسی یا هر زبان دیگری متن ساده‌ای را بخوانند و بنویسند خواه مدرک رسمی داشته یا نداشته باشند، باسواد تلقی می‌شوند.

همه محصلان از جمله نوآموزان سال اول ابتدایی و سوادآموزان نهضت سوادآموزی نیز باسواد به حساب می‌آیند.

پایه، دوره یا مدرک تحصیلی

پایه، دوره یا مدرک تحصیلی برای افراد در حال تحصیل و افراد غیر محصل براساس سطوح، چارچوب‌ها و توصیه‌های طبقه‌بندی بین‌المللی سطوح آموزشی و رشته‌های تحصیلی (ISCED-۹۷)^(۱) و انطباق آن با نظام آموزشی کشور در گذشته و حال تنظیم شده است. مشروح مصادیق سطوح و دوره‌های تحصیلی در نشریه "طبقه‌بندی سطوح آموزشی و رشته‌های تحصیلی ایران بر اساس (ISCED-۹۷)" موجود است.

گروه عمده رشته تحصیلی

با بررسی رشته‌های تحصیلی موجود در نظام آموزشی کشور و انطباق آن‌ها با طبقه‌بندی بین‌المللی سطوح آموزشی و رشته‌های تحصیلی (ISCED-۹۷) به ۱۰ گروه بزرگ تقسیم شده است. هریک از این گروه‌ها که در فهرست مزبور با یک عدد (کد) یک رقمی مشخص شده است گروه عمده رشته تحصیلی نامیده می‌شود.

کار

کار، آن دسته از فعالیت‌های اقتصادی (فکری یا بدنی) است که به منظور کسب درآمد (نقدی یا غیر نقدی) انجام شود و هدف آن تولید کالا یا ارائه خدمت باشد.

فعالیت افراد زیر نیز به عنوان مصادیق کار محسوب می‌شود:

- افرادی که بدون دریافت مزد در کسب و کار یکی از اعضای خانوار خود که با وی نسبت خویشاوندی دارند کار می‌کنند (کارکنان فامیلی بدون مزد).

- افرادی که در حال انجام خدمت وظیفه هستند.

- افرادی که خدمت در بسیج و مؤسسات خیریه شغل آنان محسوب شده و از این بابت مزد و حقوق دریافت می‌کنند.

- افرادی که به منظور کسب درآمد یا سود در محل سکونت کارهای خدماتی یا تولیدی نظیر قالی‌بافی، خیاطی، آرایشگری، تایپ، تدریس خصوصی، تعمیر وسایل برقی، نگهداری از کودک یا فرد سالخورده و... انجام می‌دهند.

- افرادی که برای تولید کالاهای با دوام به فعالیت‌هایی نظیر قالی‌بافی، گلیم‌بافی، حصیربافی، خیاطی و... برای مصرف خود یا خانوار خود مشغول هستند.

- افرادی که در حال ساختن، بازسازی یا تعمیر اساسی منزل خود هستند.

- افرادی که به عنوان کارآموز، کاری در ارتباط با فعالیت محل کارآموزی انجام می‌دهند، یعنی به طور مستقیم در تولید کالا یا خدمت سهیم هستند، اعم از آن که مزد یا حقوق دریافت کنند یا نه.

وضع فعالیت

در این سرشماری، وضع فعالیت افراد در ۷ روز پیش از مراجعه مأمور سرشماری مورد نظر بوده است. هر یک از افراد از این نظر و با توجه به تعریف کار، در یکی از گروه‌های زیر قرار می‌گیرند.

شاغل: فردی که مطابق با تعریف کار و مصادیق آن در ۷ روز پیش از مراجعه مأمور سرشماری حداقل یک ساعت کار کرده، هرچند در شغل معمولی خود کار نکرده باشد، شاغل محسوب می‌شود. علاوه بر این، افراد دارای شرایط زیر نیز شاغل به حساب می‌آیند:

- افرادی که دارای شغلی هستند ولی در ۷ روز پیش از مراجعه مأمور سرشماری حداقل یک ساعت کار نکرده‌اند.

- افرادی که در فعالیت‌های کشاورزی برای خود کار می‌کنند و به دلیل فصلی بودن کارشان در ۷ روز پیش از مراجعه مأمور سرشماری کار نکرده‌اند.

- افرادی که به دلیل نوبتی بودن کارشان در ۷ روز پیش از مراجعه مأمور سرشماری سرکار خود نرفته‌اند.

- افرادی که از سازمان محل کار خود بورسیه تحصیلی گرفته‌اند و مشغول به تحصیل هستند و به این دلیل در ۷ روز پیش از مراجعه مأمور سرشماری کار نکرده‌اند.

- افرادی که به دلیل مرخصی، تعطیلات، بیماری و مسافرت و... در ۷ روز پیش از مراجعه مأمور سرشماری سرکار خود نرفته‌اند.

- افرادی که به دلایلی نظیر تغییرات موقت سازمانی یا خرابی دستگاه‌ها و ماشین‌آلات، نداشتن مشتری یا سفارش کار به طور موقت سرکار خود نرفته‌اند.

- افرادی که از کار خود معلق شده‌اند ولی پیوند رسمی شغلی دارند.

بیکار: افرادی که در ۷ روز پیش از مراجعه مأمور سرشماری حداقل یک ساعت کار نکرده‌اند و دارای شغلی نیز نبوده‌اند در صورت داشتن دو شرط زیر بیکار محسوب می‌شوند.

۱- در ۳۰ روز گذشته برای جستجوی کار، اقدامات مشخصی را نظیر ثبت نام یا پیگیری در مؤسسات کاریابی، پرس و جو از دوستان، تماس با کارفرمایان، مطالعه آگهی‌های استخدامی و... انجام داده باشند.

۲- آماده به کار باشند، یعنی طی یک دوره ۱۵ روزه شامل ۷ روز گذشته و ۷ روز آینده آمادگی شروع کار را داشته باشند.

همچنین افراد دارای شرایط زیر بیکار محسوب شده‌اند:

- افرادی که در انتظار شروع کار جدید هستند، یعنی برای آنان کاری مهیا شده و قرار است در آینده به آن کار مشغول شوند و نیز آماده به کار (طبق تعریف) هستند.

- افرادی که در انتظار بازگشت به شغل قبلی و نیز آماده به کار (طبق تعریف) هستند. منظور از "در انتظار بازگشت به شغل قبلی" این است که فرد قبلاً دارای کار بوده و به دلایلی کار خود را از دست داده و پیوند رسمی شغلی ندارد ولی در انتظار بازگشت به شغل خود بسر می‌برد.

محصل: افرادی که شاغل یا بیکار نباشند و طبق برنامه‌های آموزش رسمی کشور در حال تحصیل بوده یا در خارج از کشور مشغول به تحصیل باشند محصل محسوب می‌شوند.

دارای درآمد بدون کار: کسانی که شاغل، بیکار و محصل محسوب نمی‌شوند و دارای درآمد حاصل از بازنشستگی، املاک و مستغلات، سود سهام، سپرده‌ها و... هستند، دارای درآمد بدون کار محسوب می‌شوند.

خانه‌دار: خانه‌دار به کسانی گفته می‌شود که شاغل، بیکار، محصل و دارای درآمد بدون کار به حساب نمی‌آیند و مشغول انجام وظایف خانه‌داری هستند.

سایر: کسانی که در هیچ‌یک از گروه‌های بالا قابل طبقه‌بندی نیستند، در گروه سایر قرار می‌گیرند.

شغل

نوع کاری است (مطابق با تعریف کار و مصادیق آن) که توسط فرد در طول ۷ روز گذشته انجام شده است. در مورد افرادی که دارای شغل بوده ولی در ۷ روز گذشته به دلایل مختلف کار نکرده‌اند، شغل نوع کاری است که توسط فرد در زمان اشتغال به کار انجام می‌شود.

گروه عمده شغلی

با بررسی مشاغل موجود در کشور و انطباق آن‌ها با طبقه‌بندی بین‌المللی مشاغل (ISCO-۸۸)^(۱)، تمامی مشاغل به ۱۰ گروه بزرگ تقسیم شده است. هر یک از این گروه‌ها که در فهرست مربوط با یک عدد (کد) یک رقمی مشخص شده است، گروه عمده شغلی نامیده می‌شود.

گروه عمده فعالیت

تمامی فعالیت‌های اقتصادی موجود در کشور با توجه به طبقه‌بندی بین‌المللی فعالیت‌های اقتصادی (ISIC, REV۳,۱)^(۲) در ۱۸ گروه بزرگ طبقه‌بندی شده است. هر یک از این گروه‌ها که در فهرست مربوط با یک حرف مشخص شده است، "گروه عمده فعالیت" به حساب می‌آید.

وضع شغلی

افراد شاغل از نظر وضع شغلی در یکی از گروه‌های زیر قرار می‌گیرند:

کارفرما: کسانی که برای انجام فعالیت‌های شغلی خود حداقل یک نفر مزد و حقوق‌بگیر در استخدام داشته باشند، کارفرما محسوب می‌شوند. کسانی که در انجام فعالیت‌های شغلی خود، فقط از کارکنان فامیلی بدون مزد استفاده می‌کنند و نیز افرادی که خود مزد و حقوق‌بگیر هستند، هر چند که یک یا چند نفر دیگر زیر نظر آنان به کار اشتغال داشته باشند، کارفرما شناخته نمی‌شوند.

کارکن مستقل: کسانی که برای انجام فعالیت‌های شغلی خود مزد و حقوق‌بگیری در استخدام نداشته باشند و خود نیز مزد و حقوق نمی‌گیرند، کارکن مستقل به حساب می‌آیند.

مزد و حقوق‌بگیر بخش عمومی: کسانی که در وزارتخانه‌ها، مؤسسات، سازمان‌ها و شرکت‌های دولتی و نهادهای انقلاب اسلامی و همچنین دیگر مؤسسات عمومی مانند شهرداری‌ها کار می‌کنند و در مقابل کاری که انجام می‌دهند مزد و حقوق (نقدی، غیر نقدی) دریافت می‌دارند، مزد و حقوق‌بگیر بخش عمومی تلقی می‌شوند.

مزد و حقوق‌بگیر بخش خصوصی: کسانی که با دریافت مزد و حقوق (نقدی، غیر نقدی) برای افراد یا مؤسسات خصوصی کار می‌کنند و همچنین مزد و حقوق‌بگیران بخش تعاونی، مزد و حقوق‌بگیر بخش خصوصی شناخته می‌شوند.

کارکن فامیلی بدون مزد: کسی که در کسب و کار یکی از اعضای خانوار خود که با وی نسبت خویشاوندی نیز دارد، کار می‌کند و از این بابت مزد و حقوق دریافت نمی‌کند، کارکن فامیلی بدون مزد به حساب می‌آید.

محل کار یا تحصیل

جمعیت شاغل یا محصل ۱۰ ساله و بیش تر و ساکن، از نظر وضعیت "محل کار یا تحصیل" نسبت به "محل اقامت" در یکی از دو گروه زیر قرار می‌گیرند.

همین شهر یا آبادی: افرادی که محل کار یا تحصیل آنان در شهر یا آبادی محل اقامت (محل سرشماری) است.

جای دیگر، شهر یا آبادی: افرادی که محل کار یا تحصیل آن‌ها در نقطه دیگر غیر از شهر یا آبادی محل اقامت (محل سرشماری) است.

وضع زناشویی

دارای همسر: زنان یا مردانی که عقد ازدواج بسته‌اند، اعم از اینکه در هنگام سرشماری با همسر خود زندگی مشترک داشته یا نداشته باشند دارای همسر محسوب می‌شوند.

بی‌همسر بر اثر فوت همسر: زنان یا مردانی که همسرشان فوت کرده است و تا زمان سرشماری مجدداً ازدواج نکرده‌اند بی‌همسر بر اثر فوت همسر شناخته می‌شوند.

بی‌همسر بر اثر طلاق: زنان یا مردانی که از همسر خود بر اثر طلاق جدا شده و تا زمان سرشماری مجدداً ازدواج نکرده‌اند، بی‌همسر بر اثر طلاق تلقی می‌شوند.

هرگز ازدواج نکرده: زنان یا مردانی که تا زمان سرشماری همسراختیار نکرده‌اند، هرگز ازدواج نکرده شناخته می‌شوند. زنان یا مردانی که نامزد شده ولی هنوز عقد نکرده‌اند، در این گروه قرار می‌گیرند.

معلولیت

در این سرشماری فقط برخی از انواع خاص معلولیت که تعاریف آن در زیر می‌آید بررسی شده‌اند:

نابینا: نابینا به کسی اطلاق می‌شود که به‌طور کلی دید هر دو چشم خود را از دست داده است، به‌طوری‌که حتی با استفاده از وسایل کمکی مانند عینک قادر به دیدن نمی‌باشد، یا اینکه دید وی به حدی است که فقط می‌تواند وجود نور را در محیط درک کند ولی قادر به تشخیص حرکت اجسام در فاصله بیش از یک متری خود نیست.

ناشنوا: ناشنوا کسی است که حتی با استفاده از وسایل کمک شنوایی نظیر سمعک قادر به شنیدن صدا نمی‌باشد در واقع فرد ناشنوا در برابر صدای بسیار بلند مانند فریاد هم واکنشی نشان نمی‌دهد.

اختلال در گفتار و صدا: منظور از اختلال در گفتار و صدا هر نوع ناتوانی در صحبت کردن یا ناتوانی در تولید صدا به وسیله حنجره به شکل طبیعی و معمول می‌باشد.

مصادیق اختلال در گفتار و صدا به شرح زیر است:

- افرادی که به کلی قادر به صحبت کردن نیستند (افراد لال).

- افرادی که گفتار آن‌ها منقطع و نامنظم است (افراد دچار لکنت زبان).

- افرادی که به دلیل نقص حنجره، بیماری یا هر دلیل دیگر قادر به تولید صدای طبیعی از حنجره نیستند یا صدای آن‌ها هنگام صحبت کردن قطع و وصل می‌شود یا صدای آن‌ها نسبت به صدای معمولی کاملاً متفاوت است مثل مردانی که به دلیل جراحی حنجره صدای آن‌ها نازک شده است.

- افرادی که به دلیل مشکلات ذهنی تکلم آن‌ها سلیس و روان نیست.

قطع دست: فقدان انگشت شست یا چهار انگشت دیگر با هم یا قطع دست در هر نقطه از شانه به پایین در هریک از دو دست قطع دست محسوب می‌شود.

نقص دست: منظور از نقص دست، عدم کارایی یا تغییر شکل دست، ساعد، آرنج، بازو یا شانه در هریک از دو دست می‌باشد. فلج دست و فقدان انگشت اشاره و هر نوع شکل غیر طبیعی دست (مانند لاغری یا کوتاهی دست نسبت به وضعیت طبیعی و...) از مصادیق نقص دست هستند.

قطع پا: منظور از قطع پا، فقدان پنجه، ساق، زانو و ران در هریک از دو پا می‌باشد به عبارت دیگر هر نوع قطع پا از لگن به پایین در هر نقطه و در هریک از دو پا، قطع پا محسوب می‌شود.

نقص پا: منظور از نقص پا، عدم کارایی یا تغییر شکل پنجه پا، ساق پا، زانو، ران یا لگن در هریک از دو پا می‌باشد. فلج پا یا هر نوع شکل غیر طبیعی پا مانند لاغری، کوتاهی و یا عدم تعادل در راه رفتن (لنگیدن) از مصادیق نقص پا می‌باشد.

نقص تنه: منظور از تنه قسمتی از بدن شامل گردن، پشت و کمر می‌باشد و منظور از نقص تنه، هر نوع تغییر شکل یا عدم کارایی در ساختار اسکلتی و عضلانی تنه می‌باشد. مصادیق نقص تنه عبارتند از: فلج تنه، هر نوع تغییر شکل یا عدم کارایی ستون مهره‌ها مانند انحراف ستون مهره‌ها به طرفین یا به جلو (قوزی) و افتادگی تنه (ناتوانی در راست نگه داشتن تنه).

اختلال ذهنی: فرد دارای اختلال ذهنی به فردی گفته می‌شود که بهره هوشی او کمتر از حد طبیعی است، به نحوی که دچار کم‌توانی و عقب‌ماندگی ذهنی باشد.

هیچکدام: افرادی که هیچ یک از موارد نه گانه معلولیت مذکور در فوق را ندارند در این طبقه قرار می‌گیرند. این افراد ممکن است کاملاً سالم و یا دچار انواع دیگری از معلولیت‌ها و بیماری‌ها باشند که در این سرشماری مورد بررسی قرار نگرفته است.

اظهار نشده: این طبقه شامل افرادی است که به دلیل نقص اطلاعات موجود، امکان انتساب قطعی آنان به جمعیت معلول یا غیر معلول وجود ندارد. در هر حال این گروه نباید جزء جمعیت معلول منظور شوند.

خودروی سبک

منظور از خودروی سبک، سواری وانت (یک یا دو کابینه) و... بوده و شامل اتوبوس و مینی بوس نمی‌باشد.

استفاده از شبکه اینترنت

منظور حداقل یکبار در ماه استفاده از شبکه اینترنت در محل سکونت خانوار می‌باشد.

چاه، چشمه، قنات و آب انبار بهسازی شده

منظور از بهسازی اقداماتی است که به منظور حفظ یا بهبود کیفیت آب هر یک از منابع یاد شده صورت می‌گیرد مانند تعمیر و بازسازی فضای داخلی و خارجی چاه یا قنات، پاکسازی نهرهای متصل به آن و اقدامات مختلف برای جلوگیری از ورود آلودگی به این منابع یا تصفیه آب آن‌ها.

واحد مسکونی

مکانی است که در زمان سرشماری یک یا چند خانوار در آن سکونت دارد. منظور از مکان، فضا یا محوطه‌ای محصور است که یک یا چند ورودی مستقل به معبر عمومی (کوچه، خیابان، بازار، میدان و...) یا معبر اختصاصی (راهروی مشترک، راه پله مشترک و...) داشته باشد.

نوع محل سکونت خانوار

واحد مسکونی معمولی: آن دسته از مکان‌های مسکونی که از مصالح سخت (آجر، سیمان، سنگ، چوب، خشت و...) به منظور سکونت ساخته شده است، واحد مسکونی معمولی به حساب می‌آید.

چادر: منظور از چادر، آن دسته از واحدهای مسکونی است که از پارچه پشمی، نخی یا مویی، نایلون، برزنت و غیره ساخته و به کمک تیرک‌های چوبی یا فلزی و طناب برپا می‌شود.

کپر: مکان‌های سکونتی که از حصیر و گاهی همراه با گل یا خشت ساخته شده است، کپر نامیده می‌شود.

آلونک، زاغه و مشابه: خانه‌هایی که در شهرها و یا اطراف شهرها از سرهم‌بندی مصالحی نظیر حلبی، نایلون، برزنت و... ساخته شده است، آلونک محسوب می‌شود.

محل‌هایی که در دیواره گودها یا تپه‌ها کنده شده و در ساختمان آن‌ها مصالح زیادی به کار نرفته است زاغه نامیده می‌شود. محل‌هایی مانند غار، تنه درخت و... در صورتی که مورد استفاده خانوار برای سکونت باشد در این گروه قرار می‌گیرد.

سایر: آن دسته از واحدهای مسکونی که با هیچ یک از انواع فوق مطابقت ندارد در این گروه قرار می‌گیرد.

اتاق

در واحدهای مسکونی معمولی، منظور از اتاق فضای محصور مسقفی است که حداقل ۴ مترمربع، مساحت و ۲ متر ارتفاع داشته باشد. فضاهایی مانند گاراژ، حمام، توالی، آب انبار، طویله و کاهدانی، اتاق به شمار نمی‌آید.

نحوه تصرف محل سکونت خانوار

در این سرشماری، اطلاع مربوط به نحوه تصرف محل سکونت خانوار، در قالب طبقه‌بندی زیر گردآوری شده است:

ملکی عرصه و اعیان (زمین و بنا): این نوع نحوه تصرف مربوط به خانوارهایی است که مالک زمین (عرصه) و بنای (اعیان) واحد مسکونی خود هستند.

ملکی اعیان (بنا): چنانچه خانواری مالک بنای محل سکونت خود باشد ولی صاحب زمین آن نباشد، نحوه تصرف، ملکی اعیان به حساب می‌آید.

اجاره‌ای: خانوارهایی که محل سکونت خود را اجاره، رهن یا اجاره همراه با پرداخت ودیعه کرده‌اند اعم از اینکه به صورت نقدی و یا غیر نقدی می‌پردازند، نحوه تصرف آن‌ها اجاره‌ای منظور می‌شود.

در برابر خدمت: این گونه نحوه تصرف، مربوط به خانوارهایی است که محل سکونت خود را در مقابل کار یک یا چند نفر از اعضای خانوار تصرف کرده‌اند، حتی اگر مبلغی هم به‌طور ماهانه بپردازند.

رایگان: خانواری که محل سکونت خود را به طور رایگان در اختیار دارد و در ازای استفاده از آن، چیزی (نقدی یا غیر نقدی) نمی‌پردازد، در این گروه طبقه‌بندی می‌شود.

سایر: نحوه تصرف محل سکونت خانواری که با هیچ‌یک از موارد پنجگانه فوق قابل انطباق نیست، در این گروه قرار می‌گیرد.

مساحت زیربنای واحد مسکونی

منظور از مساحت زیربنای واحد مسکونی، مجموع سطوح ساخته شده مسقف در بنای واحد مسکونی از قبیل اتاق، آشپزخانه، حمام، توالی، انباری، صندوق خانه، پستو و... است.

در واحدهای مسکونی آپارتمانی منظور از مساحت زیربنا، مساحت زیربنای خالص آپارتمان بدون در نظر گرفتن مشاعات (پارکینگ، پیلوت، راهرو یا راه پله مشترک و...) در این گونه واحدها فضاهای مستقل مربوط به آپارتمان، حتی اگر بیرون آن واقع باشد، مانند انباری، در مساحت زیربنا منظور می‌شود.

در واحدهای مسکونی غیر آپارتمانی، مساحت تمام سطوح ساخته شده شامل راهروها، راه پله، خریشته و... در محاسبه مساحت زیربنا منظور می‌شود.

در مناطق روستایی، فضاهایی که در محل سکونت خانوار به منظور فعالیت‌های مرتبط با کشاورزی یا نگهداری و پرورش دام و طیور پیش‌بینی شده است، مانند انبار وسایل کشاورزی، طویله، کاهدانی و... در مساحت زیربنای واحد مسکونی منظور نمی‌شود.

اسکلت

منظور از اسکلت بنای واحد مسکونی، مجموعه متصل نگهدارنده (پایه‌ها یا ستون‌ها و تیرها و...) بنای واحد مسکونی است. واحدهای مسکونی از نظر نوع اسکلت در یکی از سه گروه زیر قرار می‌گیرند:

اسکلت فلزی: این نوع اسکلت با تیر آهن بر پا شده است. در این شیوه ساخت تیرآهن‌های به کار رفته به یکدیگر متصل شده و اسکلتی یکپارچه را تشکیل داده است که بار بنا را تحمل می‌کند.

بتون آرمه: در این روش ساخت اسکلت بنا از بتون آرمه (بتون همراه با آرماتور و میلگرد) ساخته شده است.

سایر: واحدهای مسکونی که اسکلت آن‌ها با هیچ یک از دو مورد فوق مطابقت ندارند در این گروه قرار می‌گیرند.

مصالح عمده بنای واحدهای مسکونی

آن دسته از واحدهای مسکونی که از نظر نوع اسکلت در گروه سایر قرار گرفته‌اند از نظر نوع مصالح عمده به کار رفته در دیوارها و سقف (بجز روکار ساختمان) در گروه‌های زیر طبقه‌بندی می‌شوند:

آجر و آهن یا سنگ و آهن

در بناهایی که با آجر و آهن یا سنگ و آهن ساخته شده است، سقف از تیر آهن و آجر و دیوارها از آجر یا سنگ است و دیوارها (به جای ستون‌های آهنی در بناهای دارای اسکلت فلزی) بار ساختمان را تحمل می‌کند.

آجر و چوب یا سنگ و چوب

در بناهایی که با آجر و چوب یا سنگ و چوب ساخته شده است، سقف از تیرچوبی و تخته و آجر و دیوارهای باربر از آجر یا سنگ است که در نتیجه از محل اتصال تیرها با دیوارها سنگینی سقف به دیوارها منتقل می‌شود و دیوارها بار بنا را تحمل می‌کنند.

بلوک سیمانی (با هر نوع سقف)

در این نوع بناها در دیوارها از بلوک سیمانی استفاده شده است. در سقف این نوع بناها از تیرچه و بلوک یا از چوب استفاده می‌شود.

تمام آجر یا سنگ و آجر

در دیوار و سقف این بناها به طور عمده از آجر، یا سنگ و آجر به صورت توأم استفاده می‌شود. شیوه ساخت سقف به صورتی است که عدم استفاده از تیر آهن یا چوب را امکان‌پذیر می‌سازد مانند سقف گنبدی.

تمام چوب

در این نوع بناها که بیش‌تر در مناطق با آب و هوای مرطوب رایج است به طور عمده چوب در اشکال مختلف، مصالح عمده به کار رفته در ساخت بنا را تشکیل می‌دهد.

خشت و چوب

مهم‌ترین مصالح ساختمانی به کار رفته در بناهایی که با خشت و چوب ساخته شده‌اند، خشت است. در این بناها، در سقف از خشت و چوب و دیوارها از خشت یا خشت و چوب به صورت توأم استفاده می‌شود.

خشت و گل

بناهای خشت و گلی، به طور عمده با خشت ساخته شده‌اند و گل به عنوان ملات و نگاهدارنده خشت‌ها بر روی هم در آن به کار رفته است.

محل دفع فاضلاب واحد مسکونی

شبکه عمومی فاضلاب

آن دسته از واحدهای مسکونی که فاضلاب آن‌ها متصل به شبکه عمومی فاضلاب شهر یا آبادی است و از طریق آن دفع می‌شود، در این گروه قرار می‌گیرند.

شبکه اختصاصی

منظور شبکه فاضلاب اختصاصی شهرک، مجتمع و نظایر آن است. این نوع شبکه‌ها که ممکن است دارای تصفیه‌خانه نیز باشند، توسط

سازندگان شهرک، مجتمع و... ایجاد شده و به طور معمول زیر نظر شرکت‌های آب و فاضلاب نمی‌باشند.

چاه جذبی

چاه‌هایی است که معمولاً در هنگام احداث ساختمان به منظور دفع فاضلاب حفر می‌شود.

مخزن ویژه فاضلاب (سپتیک تانک)

در تعدادی از واحدهای مسکونی نقاط شهری که به طور معمول در مجموعه‌های بلند مرتبه و برج‌ها قرار دارند، فاضلاب از طریق ورود به مخزن ویژه‌ای که در ساختمان به همین منظور تعبیه شده و به سپتیک تانک معروف است، دفع می‌شود. این نوع مخازن به صورت زهکش‌دار یا بدون زهکش در ساختمان پیش‌بینی می‌شوند و قابل تخلیه هستند.

محیط اطراف

مواردی است که فاضلاب از واحد مسکونی در سطح کوچه، خیابان، مسیل، نهرهای خیابان، رودخانه، اراضی و مزارع و... به محیط اطراف وارد می‌شود.

سایر

شامل مواردی است که در آن‌ها شیوه دفع فاضلاب با هیچ یک از موارد فوق انطباق ندارد.

شاخص‌های به‌کار رفته در این نشریه

نسبت جنسی

نسبت جنسی عبارت است از نسبت تعداد مردان به زنان یا زنان به مردان که معمولاً به صورت درصد بیان می‌شود. در این نشریه، نسبت تعداد مردان به زنان ارائه شده است.

$$\text{نسبت جنسی} = \frac{M}{F} \times 100$$

که در آن، M تعداد مردان و F تعداد زنان است.

میانگین سنی

میانگین سنی، متوسط سن افراد یک جامعه است و از تقسیم کردن مجموع حاصل ضرب‌های هریک از سنین منفرد در فراوانی افراد در آن سن، به کل جمعیت حاصل می‌شود.

یعنی:

$$\text{میانگین سنی} = \frac{\sum_{i=0}^{\omega} i.F_i}{\sum_{i=0}^{\omega} F_i}$$

که در آن ... و ۳ و ۲ و ۱ و ۰ عبارت از سنین منفرد و F_i تعداد افراد در سن (i) است.

میانه سنی

سنی که جمعیت را از نظر تعداد به دو گروه مساوی تقسیم کند، میانه سنی نامیده می‌شود.

$$Md = L_i + \left(\frac{\frac{N}{2} - FC_{i-1}}{F_i} \right) \times C$$

که در آن:

Md میانه، L_i کرانه پایین گروه میانه‌دار، FC_{i-1} فراوانی تجمعی گروه ماقبل طبقه میانه‌دار، F_i فراوانی مطلق طبقه میانه‌دار، N تعداد کل جمعیت و C فاصله طبقات است.

متوسط رشد سالانه جمعیت در یک دوره

عبارت است از نسبت تغییرات سالانه یک جمعیت به کل جمعیت که به صورت درصد بیان می‌شود. متوسط رشد سالانه جمعیت در طول یک دوره از رابطه زیر محاسبه می‌شود:

$$r = \sqrt[t]{\frac{P_n}{P_0}} - 1$$

در این فرمول:

r: متوسط رشد سالانه جمعیت

P_n : جمعیت در انتهای دوره

P_0 : جمعیت در ابتدای دوره

t: طول دوره بر حسب سال

شاخص تغییرات جمعیت

$$\text{شاخص تغییرات جمعیت} = \frac{\text{جمعیت در یک سال معین}}{\text{جمعیت در سال پایه}} \times 100$$

میزان شهرنشینی

عبارت است از نسبت جمعیت نقاط شهری به کل جمعیت.

$$\text{میزان شهرنشینی} = \frac{\text{جمعیت نقاط شهری}}{\text{کل جمعیت}} \times 100$$

متوسط بعد خانوار

عبارت است از متوسط تعداد اعضای خانوار و از رابطه زیر محاسبه می‌شود:

$$\text{متوسط بعد خانوار} = \frac{\text{جمعیت}}{\text{تعداد خانوار}}$$

تراکم جمعیت

عبارت است از متوسط تعداد افراد جمعیت در یک کیلومترمربع از منطقه مورد نظر.

$$\text{تراکم جمعیت} = \frac{\text{جمعیت}}{\text{مساحت (کیلومتر)}} \times 1000$$

نسبت باسوادی

عبارت است از نسبت تعداد افراد باسواد به جمعیت ۶ ساله و بیش تر.

$$\text{نسبت باسوادی} = \frac{\text{جمعیت باسواد}}{\text{جمعیت ۶ ساله و بیش تر}} \times 100$$

این نسبت در هر سن یا گروه از تقسیم تعداد افراد باسواد به کل جمعیت (۶ ساله و بیش تر) در آن سن یا گروه سنی به دست آمده و به صورت درصد بیان می‌شود.

نرخ فعالیت

عبارت است از نسبت تعداد جمعیت فعال (شاغل و بیکار) به جمعیت ده ساله و بیش تر.

$$\text{میزان فعالیت} = \frac{\text{جمعیت فعال (شاغل و بیکار)}}{\text{جمعیت ده ساله و بیش تر}} \times 100$$

این میزان در هر سن یا گروه از تقسیم جمعیت فعال (شاغل و بیکار) به کل جمعیت (۱۰ ساله و بیش تر) در آن سن یا گروه به دست آمده و به صورت درصد بیان می‌شود.

نرخ بیکاری

عبارت است از نسبت تعداد جمعیت بیکار به جمعیت فعال ۱۰ ساله و بیش تر.

$$\text{میزان بیکاری} = \frac{\text{جمعیت بیکار}}{\text{جمعیت فعال}} \times 100$$

این میزان در هر سن یا گروه از تقسیم تعداد جمعیت بیکار به جمعیت فعال (۱۰ ساله و بیش تر) در آن سن یا گروه به دست آمده و به صورت درصد بیان می‌شود.

طرح نمونه‌گیری

۱- واحد نمونه‌گیری

خانوارهای معمولی ساکن و گروهی در نقاط شهری یا روستایی شهرستان‌های کشور است. خانوارهای معمولی غیر ساکن و موسسه‌ای از شمول این طرح مستثنی هستند.

۲- چارچوب نمونه‌گیری

چارچوب نمونه‌گیری، فهرست خانوارهای معمولی ساکن و گروهی است که از فرم فهرست‌برداری حین اجرای سرشماری به‌دست می‌آید.

۳- روش نمونه‌گیری

در این طرح از روش نمونه‌گیری سیستماتیک خطی استفاده می‌شود.

۴- روش تعیین اندازه نمونه

به منظور تعیین تعداد خانوارهای نمونه لازم برای برآورد مجموع ویژگی مورد نظر برای نقاط شهری یا نقاط روستایی در هر شهرستان (کوچک‌ترین سطح برآورد) از روابط زیر استفاده می‌شود:

$$n = \frac{n_1}{1 + \frac{n_1 - 1}{N}}, \quad n_1 = \frac{z_{0.975}^2 (1-p)}{r^2 p}$$

که در آن:

P: نسبت ویژگی مورد نظر در نقاط شهری یا نقاط روستایی شهرستان (حداقل برابر ۰/۰۵)

T: خطای نسبی ویژگی مورد نظر در نقاط شهری یا نقاط روستایی شهرستان

$z_{0.975}^2$: چندک ۰/۹۷۵ توزیع نرمال استاندارد

N: تعداد خانوارهای معمولی ساکن و گروهی در نقاط شهری یا روستایی شهرستان

n: اندازه نمونه در نقاط شهری یا نقاط روستایی شهرستان

اندازه نمونه در هر نقطه شهری یا روستایی شهرستان با هدف برآورد ویژگی‌هایی که نسبت آن‌ها در جامعه ۰/۰۵ یا بیش‌تر باشد، به‌دست آمده است. حداقل خطای نسبی در نواحی وزن‌دهی برابر با ۰/۱۵ و حداکثر برابر ۰/۰۹ است. به‌طور تقریبی می‌توان گفت که ۱۰٪ از خانوارهای کل کشور در نمونه انتخاب شده‌اند.

۵- روش برآورد و وزن‌دهی

برآورد تعداد برای ویژگی‌های مورد نظر از جمع وزن‌های منتسب به واحدهای آماری مربوط به آن به‌دست می‌آید. فرایند وزن‌دهی در دو مرحله انجام می‌شود. مرحله اول، انتساب وزن‌های پایه (عکس احتمال‌های انتخاب) به واحدهای نمونه است. در مرحله دوم وزن‌های نهایی با استفاده

از تعدیل وزن‌های پایه برای ایجاد سازگاری بین جدول‌های سرشماری حاصل از شمارش کامل و برآورد، با استفاده از روش چنگک‌زنی^(۱) انجام می‌شود. برای مطالعه جزئیات بیشتر در رابطه با روش برآورد و وزن‌دهی، به گزارش فنی سرشماری نفوس و مسکن ۱۳۸۵، بخش برآورد و وزن‌دهی مراجعه کنید.

۶- خطای نمونه‌گیری

از آنجایی که برخی از جدول‌های سرشماری از برآورد اطلاعات نمونه‌ای از خانوارها به دست آمده‌اند، دارای خطای نمونه‌گیری هستند. برای برآورد خطای نمونه‌گیری از روش‌های گروه‌های تصادفی^(۲) و تابع تعمیم واریانس^(۳) استفاده شده است. ملاک اندازه خطای نمونه‌گیری، خطای استاندارد است که نحوه به‌دست آوردن آن برای هر خانه از جدول در وبگاه مرکز آمار ایران آمده است. برای مطالعه جزئیات بیشتر در رابطه با روش محاسبه خطای نمونه‌گیری به گزارش فنی سرشماری نفوس و مسکن ۱۳۸۵، بخش خطای نمونه‌گیری مراجعه کنید.

Raking (۱)

Random groups (۲)

Generalized variance function (GVF) (۳)

گزیده یافته‌ها

● براساس نتایج سرشماری عمومی نفوس و مسکن سال ۱۳۸۵ جمعیت استان آذربایجان غربی ۲۸۷۳۴۵۹ نفر بوده است. با توجه به جمعیت ۲۴۹۶۳۲۰ نفری سال ۱۳۷۵، طی سال‌های ۱۳۷۵ تا ۱۳۸۵ سالانه به طور متوسط حدود ۳۷۷۱۴ نفر به جمعیت استان افزوده شده که متوسط رشد سالانه آن برابر با ۱/۴۲ درصد می‌باشد. این میزان رشد در مقایسه با متوسط رشد سالانه جمعیت استان که در فاصله سال‌های ۱۳۶۵ تا ۱۳۷۵ برابر با ۲/۳۹ درصد بوده است، ۰/۹۷ درصد کاهش یافته است.

۱- جمعیت استان آذربایجان غربی و متوسط رشد سالانه آن طی سال‌های ۸۵-۱۳۶۵

متوسط رشد سالانه		جمعیت	سال
درصد	دوره		
۲/۳۹	۱۳۶۵-۷۵	۱۹۷۱۶۷۷	۱۳۶۵
		۲۴۹۶۳۲۰	۱۳۷۵
۱/۴۲	۱۳۷۵-۸۵	۲۸۷۳۴۵۹	۱۳۸۵

● با توجه به جمعیت شهری استان در سال ۱۳۸۵، میزان شهرنشینی در این سال برابر با ۶۰/۰۳ درصد به دست می‌آید. مقایسه میزان شهرنشینی در این سال با سال‌های ۱۳۷۵ و ۱۳۶۵ یک روند افزایشی را نشان می‌دهد که یک روند طبیعی در جامعه ما طی نیم قرن اخیر بوده است. این میزان برای سال ۱۳۷۵ برابر با ۵۲/۶۸ درصد می‌باشد.

۲- جمعیت نقاط شهری استان آذربایجان غربی و متوسط رشد سالانه آن طی سال‌های ۸۵-۱۳۶۵

متوسط رشد سالانه		جمعیت	سال
درصد	دوره		
۳/۸۳	۱۳۶۵-۷۵	۹۰۲۹۹۹	۱۳۶۵
		۱۳۱۵۱۶۱	۱۳۷۵
۲/۷۵	۱۳۷۵-۸۵	۱۷۲۴۹۵۴	۱۳۸۵

گرایش به شهرنشینی و تمرکز جمعیت در شهرها منجر به تغییراتی در رشد جمعیت مناطق شهری و روستایی شده است به طوری که رشد سالانه جمعیت در مناطق شهری استان آذربایجان غربی در فاصله سال‌های ۸۵-۱۳۷۵ برابر با ۲/۷۵ درصد و در مناطق روستایی ۰/۲۸- درصد بوده است.

۳- جمعیت نقاط روستایی استان آذربایجان غربی و متوسط رشد سالانه آن طی سالهای ۸۵-۱۳۶۵

سال	جمعیت	متوسط رشد سالانه	
		دوره	درصد
۱۳۶۵	۱۰۶۸۶۷۸	۱۳۶۵-۷۵	۱/۰۱
۱۳۷۵	۱۱۸۱۱۵۹		
۱۳۸۵	۱۱۴۸۵۰۵	۱۳۷۵-۸۵	-۰/۲۸

از جمعیت ۲۸۷۳۴۵۹ نفری استان آذربایجان غربی ۶۰/۰۳ درصد در نقاط شهری و ۳۹/۹۷ درصد در نقاط روستایی سکونت دارند

۴- جمعیت استان آذربایجان غربی بر حسب جنس به تفکیک وضع سکونت- ۱۳۸۵

جنس	جمع	ساکن		غیر ساکن
		نقاط شهری	نقاط روستایی	
مرد و زن	۲۸۷۳۴۵۹	۱۷۲۴۹۵۴	۱۱۴۸۵۰۵	۰
مرد	۱۴۵۸۷۸۱	۸۷۴۰۹۴	۵۸۴۶۸۷	۰
زن	۱۴۱۴۶۷۸	۸۵۰۸۶۰	۵۶۳۸۱۸	۰

- نسبت جنسی جمعیت استان در سال ۱۳۸۵ برابر با ۱۰۳ می باشد. به عبارت دیگر در مقابل هر ۱۰۰ نفر زن ۱۰۳ نفر مرد وجود دارد.
- میانگین سنی جمعیت استان از سال ۱۳۷۵ تا ۱۳۸۵ از ۲۳/۴۵ به ۲۷/۲۷ سال رسیده است. میانه سنی در طی همین سالها نیز از ۱۹/۰۲ به ۲۳/۹۹ سال افزایش یافته است.
- از جمعیت ۲۸۷۳۴۵۹ نفری استان ۲۸۵۵۳۵۴ نفر دارای دین اسلام هستند.
- از کل جمعیت سرشماری شده ۲۸۵۴۶۰۷ نفر دارای تابعیت ایرانی و ۵۳۵۵ نفر تابعیت غیر ایرانی دارند ۱۵۹۵ نفر از اتباع خارجی استان را افغانیها تشکیل می دهند.
- نسبت باسوادی در این استان برابر با ۷۷/۷۷ درصد می باشد این نسبت در سال ۱۳۷۵، ۶۹/۰۲ درصد بوده است.
- موازنه مهاجرتی استان آذربایجان غربی منفی و از استانهای مهاجر فرست بوده است. بیشترین علت مهاجرت (۴۴/۶۹ درصد) مربوط به پیروی از خانوار و بعد از آن پایان خدمت وظیفه (۱۰/۶۲ درصد) و تحصیل (۷/۹۵ درصد) می باشد
- نسبت جمعیت حداقل یکبار ازدواج کرده در سال ۱۳۷۵ برای مردان ۵۲/۲۱ درصد و برای زنان ۵۹/۲۱ درصد بوده است در حالی که در سال ۱۳۸۵ این نسبت برای مردان ۵۵/۷۴ درصد و برای زنان ۶۳/۴۱ درصد می باشد.
- میانگین سن در اولین ازدواج در سال ۱۳۸۵ برای مردان ۲۵/۷۸ و برای زنان ۲۳/۱۱ می باشد.
- تعداد خانوارهای استان از ۴۷۰۶۳۳ خانوار در سال ۱۳۷۵ به ۶۵۵۹۶۱ خانوار در سال ۱۳۸۵ رسیده است. بعد خانوار از ۵/۳۰ در سال ۱۳۷۵ به ۴/۳۸ در سال ۱۳۸۵ کاهش یافته است.
- نسبت زنان سرپرست خانوار از ۷/۳۷ درصد در سال ۱۳۷۵ به ۷/۶۹ درصد در سال ۱۳۸۵ افزایش یافته است.
- نسبت خانوار به واحد مسکونی از ۱/۱۵ در سال ۱۳۷۵ به ۱/۱۳ در سال ۱۳۸۵ کاهش یافته است.
- نسبت خانوارهایی که نحوه تصرف محل سکونت آنها ملکی عرضه و اعیان بوده است از ۷۵/۹۱ درصد در سال ۱۳۷۵ به ۷۴/۰۲ درصد در سال ۱۳۸۵ کاهش یافته است.

نسبت خانوارهایی که نحوه تصرف محل سکونت آنها اجاره‌ای بوده است از ۱۱/۶۳ درصد در سال ۱۳۷۵ به ۱۵/۱۷ درصد در سال ۱۳۸۵ افزایش یافته است.

۴۲/۵۷ درصد از واحدهای مسکونی استان، زیربنایی بین ۸۱ تا ۱۵۰ متر مربع داشته‌اند.

از کل واحدهای مسکونی ۱۵/۸۳ درصد واحدها دارای اسکلت فلزی، ۳/۷۴ درصد دارای اسکلت بتون آرمه و ۷۹/۵۳ درصد دارای اسکلتی غیر از فلزی و بتون آرمه بوده‌اند.

فصل اول

جدول‌های استان

۱-۱- مشخصات عمومی شهرستان‌های استان آذربایجان غربی بر اساس تقسیمات کشوری - ۱۳۸۵

کل آبادی‌ها ^(۱)	تعداد دهستان	تعداد شهر	تعداد بخش	مرکز شهرستان	استان
۳۳۰۵	۱۰۹	۳۶	۳۶	xx	استان
۶۶۹	۲۰	۵	۵	ارومیه	ارومیه
۸۸	۴	۲	۲	اشنویه	اشنویه
۱۹۷	۷	۲	۲	بوکان	بوکان
۱۸۰	۵	۲	۲	پیرانشهر	پیرانشهر
۱۰۳	۶	۱	۲	تکاب	تکاب
۲۱۸	۵	۲	۲	سیه چشمه	چالدران
۳۲۸	۱۴	۴	۵	خوی	خوی
۳۰۸	۶	۳	۲	سردشت	سردشت
۱۸۵	۷	۲	۲	سلماس	سلماس
۱۶۰	۵	۳	۲	شاهین دژ	شاهین دژ
۳۰۹	۱۰	۴	۳	ماکو	ماکو
۲۳۷	۵	۱	۲	مهاباد	مهاباد
۲۰۵	۱۱	۳	۳	میاندوآب	میاندوآب
۱۱۸	۴	۲	۲	نقده	نقده

(۱) کل آبادی‌ها شامل آبادی‌های خالی از سکنه و آبادی‌های دارای سکنه می‌باشد.

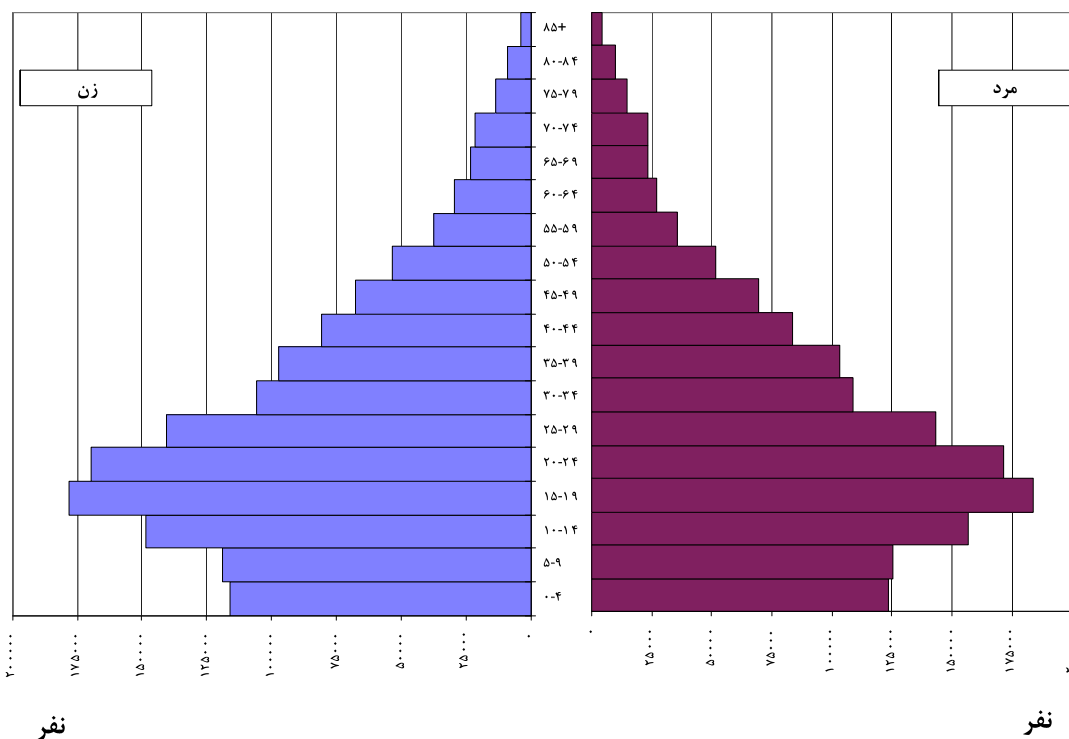
۱-۲- گزیده شاخص‌های جمعیتی استان بر حسب نقاط شهری و روستایی طی سال‌های ۸۵-۱۳۷۵

متوسط بعد خانوار	خانوار	نسبت جنسی	جمعیت			سال
			زن (درصد)	مرد (درصد)	مرد و زن	
<i>استان</i>						
۵,۳۰	۴۷۰,۶۳۳	۱۰۳	۱,۲۲۷,۱۰۰	۱,۲۶۹,۲۲۰	۲,۴۹۶,۳۲۰	۱۳۷۵
۴,۳۸	۶۵۵,۹۶۱	۱۰۳	۱,۴۱۴,۶۷۸	۱,۴۵۸,۷۸۱	۲,۸۷۳,۴۵۹	۱۳۸۵
<i>نقاط شهری</i>						
۴,۸۵	۲۷۰,۹۷۴	۱۰۴	۶۴۴,۴۷۲	۶۷۰,۶۸۹	۱,۳۱۵,۱۶۱	۱۳۷۵
۴,۰۸	۴۲۲,۴۳۹	۱۰۳	۸۵۰,۸۶۰	۸۷۴,۰۹۴	۱,۷۲۴,۹۵۴	۱۳۸۵
<i>نقاط روستایی</i>						
۵,۹۲	۱۹۹,۶۵۹	۱۰۳	۵۸۲,۶۲۸	۵۹۸,۵۳۱	۱,۱۸۱,۱۵۹	۱۳۷۵
۴,۹۲	۲۳۳,۵۲۲	۱۰۴	۵۶۳,۸۱۸	۵۸۴,۶۸۷	۱,۱۴۸,۵۰۵	۱۳۸۵

۱-۳- جمعیت استان بر حسب جنس به تفکیک سن- ۱۳۸۵

زن		مرد		جمع		سن
درصد	تعداد	درصد	تعداد	درصد	تعداد	
۱۰۰	۱,۴۱۴,۶۷۸	۱۰۰	۱,۴۵۸,۷۸۱	۱۰۰	۲,۸۷۳,۴۵۹	جمع
۸,۲۱	۱۱۶,۱۱۶	۸,۴۵	۱,۲۳۲,۲۸	۸,۳۳	۲,۳۹۳,۴۴	۴-۰ ساله
۸,۴۱	۱۱۹,۰۰۵	۸,۵۸	۱,۲۵۱,۷۹	۸,۵۰	۲,۴۴۱,۸۴	۹-۵ ساله
۱۰,۵۱	۱۴۸,۶۷۳	۱۰,۷۶	۱,۵۶۹,۰۷	۱۰,۶۳	۳,۰۵۵,۸۰	۱۴-۱۰ ساله
۱۲,۶۰	۱۷۸,۲۵۳	۱۲,۶۰	۱,۸۳۷,۶۷	۱۲,۶۰	۳,۶۲۰,۲۰	۱۹-۱۵ ساله
۱۱,۹۹	۱۶۹,۶۰۴	۱۱,۷۳	۱,۷۱۱,۰۸	۱۱,۸۶	۳,۴۰۷,۱۲	۲۴-۲۰ ساله
۹,۹۵	۱۴۰,۸۳۰	۹,۸۳	۱,۴۳۳,۸۶	۹,۸۹	۲,۸۴۲,۱۶	۲۹-۲۵ ساله
۷,۴۶	۱۰۵,۵۹۶	۷,۴۳	۱,۰۸۴,۲۸	۷,۴۵	۲,۱۴۰,۲۴	۳۴-۳۰ ساله
۶,۸۹	۹۷,۴۳۶	۷,۰۶	۱,۰۲۹,۳۶	۶,۹۷	۲,۰۰۳,۷۲	۳۹-۳۵ ساله
۵,۶۹	۸۰,۵۴۹	۵,۷۴	۸۳۶,۸۶	۵,۷۲	۱,۶۴۲,۳۵	۴۴-۴۰ ساله
۴,۷۸	۶۷,۵۷۶	۴,۷۶	۶۹۴,۱۰	۴,۷۷	۱,۳۶۹,۸۶	۴۹-۴۵ ساله
۳,۷۸	۵۳,۵۲۸	۳,۵۵	۵۱۸,۴۳	۳,۶۷	۱,۰۵۳,۷۱	۵۴-۵۰ ساله
۲,۶۵	۳۷,۴۹۷	۲,۴۴	۳۵۵,۳۰	۲,۵۴	۷۳۰,۲۷	۵۹-۵۵ ساله
۲,۰۷	۲۹,۲۳۰	۱,۸۸	۲۷۳,۶۹	۱,۹۷	۵۶۵,۹۹	۶۴-۶۰ ساله
۱,۶۲	۲۲,۹۶۹	۱,۶۱	۲۳۴,۶۸	۱,۶۲	۴۶۴,۳۷	۶۹-۶۵ ساله
۱,۵۴	۲۱,۷۲۹	۱,۶۳	۲۳۷,۴۳	۱,۵۸	۴۵۴,۷۲	۷۴-۷۰ ساله
۰,۹۴	۱۳,۲۶۴	۱,۰۲	۱۴۸,۸۸	۰,۹۸	۲۸۱,۵۲	۷۹-۷۵ ساله
۰,۹۱	۱۲,۸۲۳	۰,۹۵	۱۳۹,۰۵	۰,۹۳	۲۶۷,۲۸	۸۰ ساله و بیش تر

نمودار ۱- هرم سنی جمعیت استان - ۱۳۸۵



۱-۴- توزیع جمعیت استان در گروه‌های عمده سنی - ۱۳۸۵

زن		مرد		جمع		سن
درصد	تعداد	درصد	تعداد	درصد	تعداد	
۱۰۰	۱۴۱۴۶۷۸	۱۰۰	۱۴۵۸۱۷۸۱	۱۰۰	۲۸۷۲۸۵۶	جمع
۲۷,۱۳	۳۸۳۷۹۴	۲۷,۷۸	۴۰۵۳۱۴	۲۷,۴۶	۷۸۹۱۰۸	۱۴-۰ ساله
۶۷,۸۷	۹۶۰۰۹۹	۶۷,۰۱	۹۷۷۴۶۳	۶۷,۴۳	۱۹۳۷۵۶۲	۶۴-۱۵ ساله
۵,۰۰	۷۰۷۸۵	۵,۲۱	۷۶۰۰۴	۵,۱۱	۱۴۶۷۸۹	۶۵ ساله و بیش تر

۱-۵- جمعیت ساکن در نقاط شهری استان بر حسب جنس به تفکیک سن - ۱۳۸۵

زن		مرد		جمع		سن
درصد	تعداد	درصد	تعداد	درصد	تعداد	
۱۰۰	۱۵۰۱۶۰	۱۰۰	۱۷۴۰۹۴	۱۰۰	۱۷۲۴۹۵۴	جمع.....
۷,۶۸	۶۵۳۳۰	۷,۹۷	۶۹۶۷۷	۷,۸۳	۱۳۵۰۰۷	۰-۴ ساله.....
۷,۹۸	۶۷۸۶۴	۸,۱۹	۷۱۶۰۸	۸,۰۹	۱۳۹۴۷۲	۵-۹ ساله.....
۹,۷۸	۸۳۲۰۶	۱۰,۰۷	۸۸۰۰۱	۹,۹۳	۱۷۱۲۰۷	۱۰-۱۴ ساله.....
۱۲,۱۱	۱۰۳۰۳۸	۱۲,۱۸	۱۰۶۴۴۱	۱۲,۱۴	۲۰۹۴۷۹	۱۵-۱۹ ساله.....
۱۲,۱۰	۱۰۲۹۲۸	۱۱,۳۹	۹۹۵۷۵	۱۱,۷۴	۲۰۲۵۰۳	۲۰-۲۴ ساله.....
۹,۹۴	۸۴۵۹۵	۹,۶۸	۸۴۶۵۶	۹,۸۱	۱۶۹۲۵۱	۲۵-۲۹ ساله.....
۷,۸۱	۶۶۴۴۲	۷,۷۱	۶۷۴۰۵	۷,۷۶	۱۳۳۸۴۷	۳۰-۳۴ ساله.....
۷,۵۹	۶۴۵۷۸	۷,۷۷	۶۷۹۲۶	۷,۶۸	۱۳۲۵۰۴	۳۵-۳۹ ساله.....
۶,۳۶	۵۴۰۸۴	۶,۵۶	۵۷۳۶۳	۶,۴۶	۱۱۱۴۴۷	۴۰-۴۴ ساله.....
۵,۱۵	۴۳۷۹۹	۵,۳۱	۴۶۳۸۴	۵,۲۳	۹۰۱۸۳	۴۵-۴۹ ساله.....
۳,۸۸	۳۳۰۵۴	۳,۹۳	۳۴۳۳۹	۳,۹۱	۶۷۳۹۳	۵۰-۵۴ ساله.....
۲,۵۹	۲۲۰۷۴	۲,۵۱	۲۱۹۱۵	۲,۵۵	۴۳۹۸۹	۵۵-۵۹ ساله.....
۲,۰۳	۱۷۲۵۰	۱,۸۷	۱۶۳۳۸	۱,۹۵	۳۳۵۸۸	۶۰-۶۴ ساله.....
۱,۶۰	۱۳۶۳۴	۱,۵۳	۱۳۴۱۱	۱,۵۷	۲۷۰۴۵	۶۵-۶۹ ساله.....
۱,۵۳	۱۲۹۹۶	۱,۵۲	۱۳۳۱۷	۱,۵۳	۲۶۳۱۳	۷۰-۷۴ ساله.....
۰,۹۶	۸۱۵۹	۰,۹۳	۸۱۰۱	۰,۹۴	۱۶۲۶۰	۷۵-۷۹ ساله.....
۰,۹۲	۷۸۲۹	۰,۸۷	۷۶۳۷	۰,۹۰	۱۵۴۶۶	۸۰ ساله و بیش تر.....

۱-۶- توزیع جمعیت نقاط شهری استان در گروه‌های عمده سنی - ۱۳۸۵

زن		مرد		جمع		سن
درصد	تعداد	درصد	تعداد	درصد	تعداد	
۱۰۰	۱۵۰۱۶۰	۱۰۰	۱۷۴۰۹۴	۱۰۰	۱۷۲۴۹۵۴	جمع.....
۲۵,۴۳	۲۱۶۴۰۰	۲۶,۲۳	۲۲۹۲۸۶	۲۵,۸۴	۴۴۵۶۸۶	۰-۱۴ ساله.....
۶۹,۵۶	۵۹۱۸۴۲	۶۸,۹۱	۶۰۲۳۴۲	۶۹,۲۳	۱۱۹۴۱۸۴	۱۵-۶۴ ساله.....
۵,۰۱	۴۲۶۱۸	۴,۸۶	۴۲۴۶۶	۴,۹۳	۸۵۰۸۴	۶۵ ساله و بیش تر.....

۱-۷- جمعیت ساکن در نقاط روستایی استان بر حسب جنس به تفکیک سن - ۱۳۸۵

زن		مرد		جمع		سن
درصد	تعداد	درصد	تعداد	درصد	تعداد	
۱۰۰	۵۶۳۸۱۸	۱۰۰	۵۸۴۶۱۷	۱۰۰	۱۱۴۸۵۰۵	جمع
۹,۰۱	۵۰۷۸۶	۹,۱۶	۵۳۵۵۱	۹,۰۸	۱۰۴۳۳۷	۴-۰ ساله
۹,۰۷	۵۱۱۴۱	۹,۱۶	۵۳۵۷۱	۹,۱۲	۱۰۴۷۱۲	۹-۵ ساله
۱۱,۶۱	۶۵۴۶۷	۱۱,۷۹	۶۸۹۰۶	۱۱,۷۰	۱۳۴۳۷۳	۱۴-۱۰ ساله
۱۳,۳۴	۷۵۲۱۵	۱۳,۲۳	۷۷۳۲۶	۱۳,۲۸	۱۵۲۵۴۱	۱۹-۱۵ ساله
۱۱,۸۳	۶۶۶۷۶	۱۲,۲۳	۷۱۵۳۳	۱۲,۰۳	۱۳۸۲۰۹	۲۴-۲۰ ساله
۹,۹۷	۵۶۲۳۵	۱۰,۰۴	۵۸۷۳۰	۱۰,۰۱	۱۱۴۹۶۵	۲۹-۲۵ ساله
۶,۹۴	۳۹۱۵۴	۷,۰۲	۴۱۰۲۳	۶,۹۸	۸۰۱۷۷	۳۴-۳۰ ساله
۵,۸۳	۳۲۸۵۸	۵,۹۹	۳۵۰۱۰	۵,۹۱	۶۷۸۶۸	۳۹-۳۵ ساله
۴,۶۹	۲۶۴۶۵	۴,۵۰	۲۶۳۲۳	۴,۶۰	۵۲۷۸۸	۴۴-۴۰ ساله
۴,۲۲	۲۳۷۷۷	۳,۹۴	۲۳۰۲۶	۴,۰۸	۴۶۸۰۳	۴۹-۴۵ ساله
۳,۶۳	۲۰۴۷۴	۲,۹۹	۱۷۵۰۴	۳,۳۱	۳۷۹۷۸	۵۴-۵۰ ساله
۲,۷۴	۱۵۴۲۳	۲,۳۳	۱۳۶۱۵	۲,۵۳	۲۹۰۳۸	۵۹-۵۵ ساله
۲,۱۲	۱۱۹۸۰	۱,۸۹	۱۱۰۳۱	۲,۰۰	۲۳۰۱۱	۶۴-۶۰ ساله
۱,۶۶	۹۳۳۵	۱,۷۲	۱۰۰۵۷	۱,۶۹	۱۹۳۹۲	۶۹-۶۵ ساله
۱,۵۵	۸۷۳۳	۱,۷۸	۱۰۴۲۶	۱,۶۷	۱۹۱۵۹	۷۴-۷۰ ساله
۰,۹۱	۵۱۰۵	۱,۱۶	۶۷۸۷	۱,۰۴	۱۱۸۹۲	۷۹-۷۵ ساله
۰,۸۹	۴۹۹۴	۱,۰۷	۶۲۶۸	۰,۹۸	۱۱۲۶۲	۸۰ ساله و بیش تر

۱-۸- توزیع جمعیت نقاط روستایی استان در گروه‌های عمده سنی - ۱۳۸۵

زن		مرد		جمع		سن
درصد	تعداد	درصد	تعداد	درصد	تعداد	
۱۰۰	۵۶۳۸۱۸	۱۰۰	۵۸۴۶۱۷	۱۰۰	۱۱۴۸۵۰۵	جمع
۲۹,۶۹	۱۶۷۳۹۴	۳۰,۱۱	۱۷۶۰۲۸	۲۹,۹۰	۳۴۳۴۲۲	۱۴-۰ ساله
۶۵,۳۱	۳۶۸۲۵۷	۶۴,۱۶	۳۷۵۱۲۱	۶۴,۷۳	۷۴۳۳۷۸	۶۴-۱۵ ساله
۵,۰۰	۲۸۱۶۷	۵,۷۴	۳۳۵۳۸	۵,۳۷	۶۱۷۰۵	۶۵ ساله و بیش تر

۹-۱- میانگین و میانه سنی جمعیت استان طی سالهای ۸۵-۱۳۷۵

۱۳۸۵		۱۳۷۵		گروه‌های سنی
زن	مرد	زن	مرد	
۲۷,۳۶	۲۷,۱۹	۲۳,۳۴	۲۳,۵۵ میانگین سنی
۲۴,۰۸	۲۳,۹۱	۱۸,۹۵	۱۹,۱۰ میانه سنی

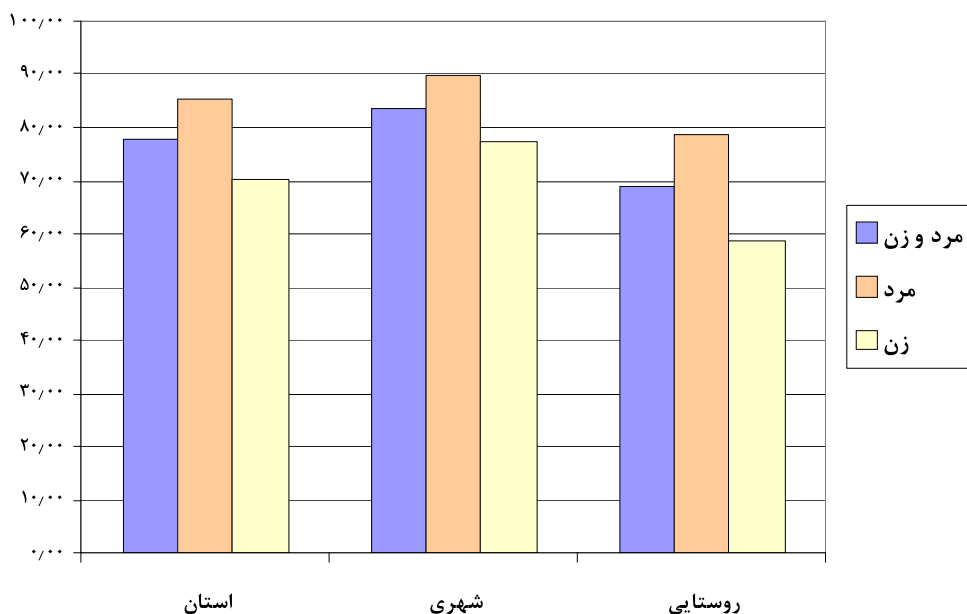
۱۰-۱- توزیع خانوارهای معمولی بر حسب تعداد افراد خانوار در نقاط شهری و روستایی استان - ۱۳۸۵ (درصد)

سال	خانوار معمولی	۱ نفر	۲ نفر	۳ نفر	۴ نفر	۵ نفر	۶ نفر	۷ نفر و بیش‌تر
استان	۶۵۲۱۰۸	۳۹۴	۱۱,۸۷	۲۰,۹۴	۲۴,۷۳	۱۶,۳۹	۹,۶۱	۱۲,۵۱
شهری	۴۱۹۲۰۷	۴,۱۷	۱۲,۶۹	۲۳,۱۲	۲۷,۴۳	۱۶,۳۶	۸,۲۶	۷,۹۷
روستایی	۲۳۲۹۰۱	۳,۵۳	۱۰,۴۱	۱۷,۰۳	۱۹,۸۷	۱۶,۴۵	۱۲,۰۵	۲۰,۶۷

۱۱-۱- درصد باسوادان در جمعیت ۶ ساله و بیش‌تر بر حسب جنس در نقاط شهری و روستایی استان - ۱۳۸۵

سال	جمعیت ۶ ساله و بیش‌تر			با سواد (درصد)		
	مرد و زن	مرد	زن	مرد و زن	مرد	زن
استان	۲۵۸۴۰۵۲	۱۳۰۹۷۰۵	۱۲۷۴۳۴۷	۷۷,۷۷	۸۵,۲۸	۷۰,۰۴
شهری	۱۵۶۱۳۱۱	۷۸۹۵۸۸	۷۷۱۷۲۳	۸۳,۵۸	۸۹,۶۳	۷۷,۳۹
روستایی	۱۰۲۲۷۴۱	۵۲۰۱۱۷	۵۰۲۶۲۴	۶۸,۹۰	۷۸,۶۹	۵۸,۷۷

نمودار ۲- باسوادان در جمعیت ۶ ساله و بیش تر بر حسب جنس در
نقاط شهری و روستایی استان - ۱۳۸۵



۱۲-۱- توزیع مهاجران وارد شده به استان طی ۱۰ سال گذشته بر حسب آخرین محل اقامت قبلی و محل اقامت فعلی - ۱۳۸۵

محل اقامت فعلی				استان		آخرین محل اقامت قبلی
ساکن در نقاط روستایی		ساکن در نقاط شهری		درصد	تعداد	
درصد	تعداد	درصد	تعداد			
۳۴٫۵۲	۱۵۴۱۲۴	۶۵٫۴۸	۲۹۲۳۱۳	۱۰۰	۴۴۶۴۳۷	کل مهاجرین
۴۱٫۰۳	۸۳۱۹۵	۵۸٫۹۷	۱۱۹۵۷۱	۱۰۰	۲۰۲۷۶۷	شهرستان محل سرشماری
۵۴٫۴۵	۳۴۲۶۹	۴۵٫۵۵	۲۸۶۶۳	۱۰۰	۶۲۹۳۳	شهر
۳۴٫۹۹	۴۸۹۲۶	۶۵٫۰۱	۹۰۹۰۸	۱۰۰	۱۳۹۸۳۴	آبادی
۲۵٫۳۹	۳۰۶۹۵	۷۴٫۶۱	۹۰۲۰۰	۱۰۰	۱۲۰۸۹۵	سایر شهرستان‌های استان
۲۴٫۸۵	۲۲۸۰۸	۷۵٫۱۵	۷۲۰۱۱	۱۰۰	۹۵۸۱۹	شهر
۲۷٫۴۶	۶۸۸۷	۷۲٫۵۴	۱۸۱۸۹	۱۰۰	۲۵۰۷۶	آبادی
۳۲٫۸۸	۳۹۹۸۸	۶۷٫۱۲	۸۱۶۳۲	۱۰۰	۱۲۱۶۲۰	شهرستان‌های سایر استان‌ها
۳۳٫۱۱	۳۶۰۵۵	۶۶٫۸۹	۷۲۸۲۸	۱۰۰	۱۰۸۸۸۳	شهر
۳۰٫۸۸	۳۹۳۳	۶۹٫۱۲	۸۸۰۴	۱۰۰	۱۲۷۳۷	آبادی
۷٫۸۶	۲۲	۹۲٫۱۴	۲۵۸	۱۰۰	۲۸۰	خارج از کشور
۲۵٫۴۶	۲۲۳	۷۴٫۵۴	۶۵۳	۱۰۰	۸۷۶	اظهار نشده

۱۳-۱- توزیع مهاجران وارد شده به استان طی ۱۰ سال گذشته بر حسب آخرین محل اقامت قبلی و محل اقامت فعلی - ۱۳۸۵

محل اقامت فعلی				استان		آخرین محل اقامت قبلی
ساکن در نقاط روستایی		ساکن در نقاط شهری		درصد	تعداد	
درصد	تعداد	درصد	تعداد			
۳۴/۵۲	۱۵۴۱۲۴	۶۵/۴۸	۲۹۲۳۱۳	۱۰۰	۴۴۶۴۳۷	کلی مهاجرین
۳۴/۵۶	۱۵۲۸۷۸	۶۵/۴۴	۲۹۱۴۰۳	۱۰۰	۴۴۵۲۸۲	داخل کشور
۳۵/۱۷	۹۴۱۳۲	۶۴/۸۳	۱۷۳۵۰۲	۱۰۰	۲۶۷۶۳۵	شهر
۳۳/۶۳	۵۹۷۴۶	۶۶/۳۷	۱۱۷۹۰۱	۱۰۰	۱۷۷۶۴۷	آبادی
۷/۸۶	۲۲	۹۲/۱۴	۲۵۸	۱۰۰	۲۸۰	خارج از کشور
۲۵/۴۶	۲۲۳	۷۴/۵۴	۶۵۳	۱۰۰	۸۷۶	اظهار نشده

۱۴-۱- توزیع مهاجران وارد شده به استان طی ۱۰ سال گذشته بر حسب مدت اقامت و ساکن در نقاط شهری و روستایی - ۱۳۸۵

ساکن در نقاط روستایی		ساکن در نقاط شهری		استان		مدت اقامت در محل سرشماری (سال تمام)
درصد	تعداد	درصد	تعداد	درصد	تعداد	
۱۰۰/۰۰	۱۵۴۱۲۴	۱۰۰/۰۰	۲۹۲۳۱۳	۱۰۰/۰۰	۴۴۶۴۳۷	جمع
۲۲/۷۳	۳۵۰۲۹	۱۸/۹۱	۵۵۲۷۰	۲۰/۲۳	۹۰۲۹۹	کمتر از یک سال
۱۲/۰۱	۱۸۵۰۴	۱۰/۳۲	۳۰۱۶۵	۱۰/۹۰	۴۸۶۶۹	یک سال
۱۲/۷۳	۱۹۶۲۳	۱۱/۷۱	۳۴۲۲۰	۱۲/۰۶	۵۳۸۴۳	دو سال
۱۱/۸۹	۱۸۳۲۳	۱۱/۲۲	۳۲۸۱۲	۱۱/۴۵	۵۱۱۳۵	سه سال
۹/۷۰	۱۴۹۵۲	۹/۵۸	۲۸۰۰۵	۹/۶۲	۴۲۹۵۷	چهار سال
۸/۹۸	۱۳۸۴۶	۱۰/۴۸	۳۰۶۲۴	۹/۹۶	۴۴۴۷۰	پنج سال
۶/۶۵	۱۰۲۴۳	۷/۸۲	۲۲۸۵۴	۷/۴۱	۳۳۰۹۷	شش سال
۵/۶۴	۸۷۰۰	۷/۱۳	۲۰۸۳۶	۶/۶۲	۲۹۵۳۶	هفت سال
۵/۷۷	۸۸۹۰	۷/۱۳	۲۰۸۵۵	۶/۶۶	۲۹۷۴۵	هشت سال
۳/۴۹	۵۳۸۰	۵/۱۷	۱۵۱۱۷	۴/۵۹	۲۰۴۹۷	نه سال
۰/۴۱	۶۳۴	۰/۵۳	۱۵۵۵	۰/۴۹	۲۱۸۹	اظهار نشده

۱۵-۱- توزیع جمعیت ۱۰ ساله و بیش تر استان بر حسب وضع فعالیت در نقاط شهری و روستایی - ۱۳۸۵

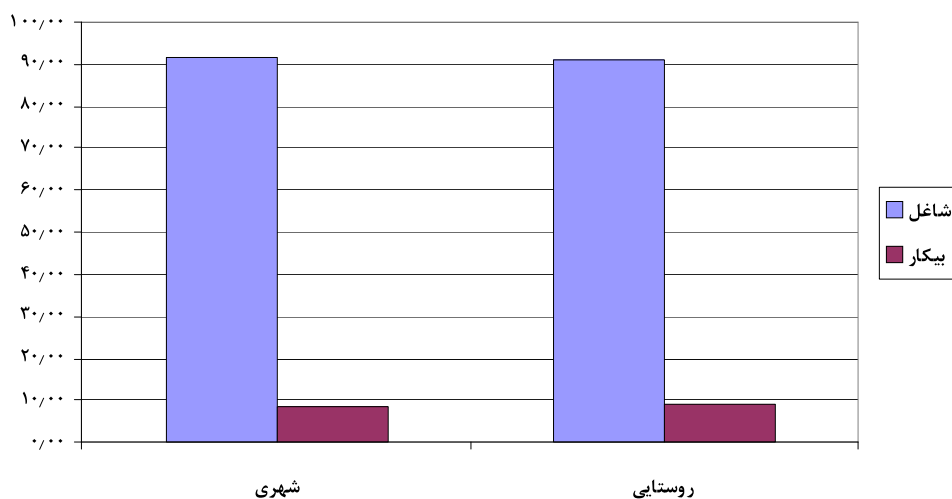
سال	جمعیت ۱۰ ساله و بیش تر	فعال (درصد)	غیر فعال (درصد)	اظهار نشده (درصد)
استان	۲۳۸۹۹۳۱	۳۹,۳۳	۵۹,۴۱	۱,۲۷
شهری	۱۴۵۰۴۷۵	۳۷,۲۸	۶۱,۴۲	۱,۳۰
روستایی	۹۳۹۴۵۶	۴۲,۴۹	۵۶,۳۰	۱,۲۱

۱۶-۱- توزیع جمعیت فعال ۱۰ ساله و بیش تر استان بر حسب شاغل و بیکار در نقاط شهری و روستایی - ۱۳۸۵

سال	جمعیت ۱۰ ساله و بیش تر	شاغل (درصد)	بیکار (درصد)
استان	۹۳۹۸۹۰	۹۱,۱۴	۸,۸۶
شهری	۵۴۰۷۰۳	۹۱,۲۹	۸,۷۱
روستایی	۳۹۹۱۸۷	۹۰,۹۴	۹,۰۶

نمودار ۳- توزیع جمعیت فعال ۱۰ ساله و بیش تر استان بر حسب

شاغل و بیکار در نقاط شهری و روستایی - ۱۳۸۵

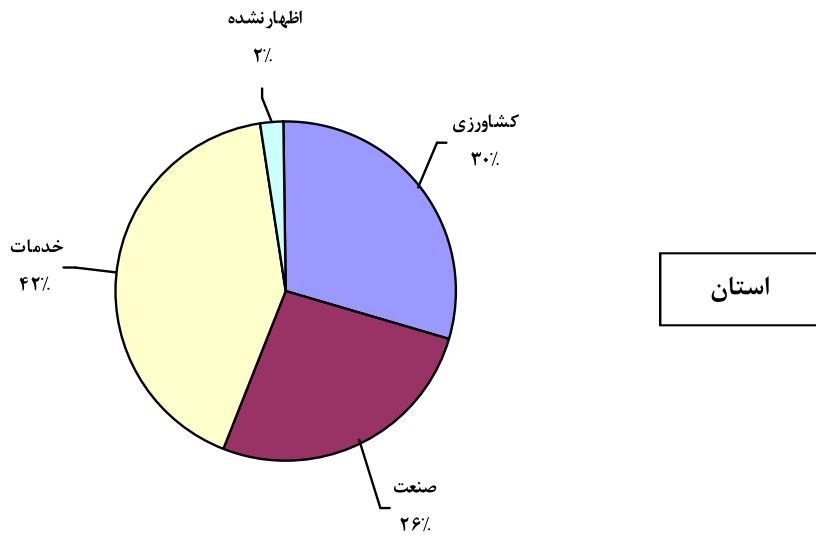


۱۷-۱- توزیع شاغلان ۱۰ ساله و بیش تر استان بر حسب سه بخش عمده فعالیت اقتصادی - ۱۳۸۵ (درصد)

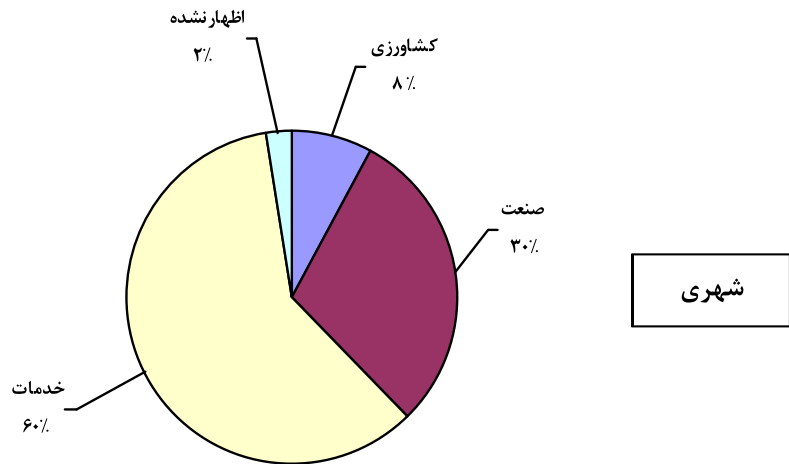
بخش های عمده فعالیت	کل	شهری	روستایی
جمع	۱۰۰,۰۰۰	۱۰۰,۰۰۰	۱۰۰,۰۰۰
کشاورزی	۲۹,۶۱	۷,۹۸	۵۹,۰۳
صنعت ^(۱)	۲۶,۱۲	۲۹,۶۶	۲۱,۳۲
خدمات	۴۲,۱۵	۵۹,۹۲	۱۷,۹۹
فعالیت های نامشخص و اظهار نشده	۲,۱۱	۲,۴۴	۱,۶۶

(۱) شامل استخراج معدن، صنعت، آب، برق، گاز و ساختمان.

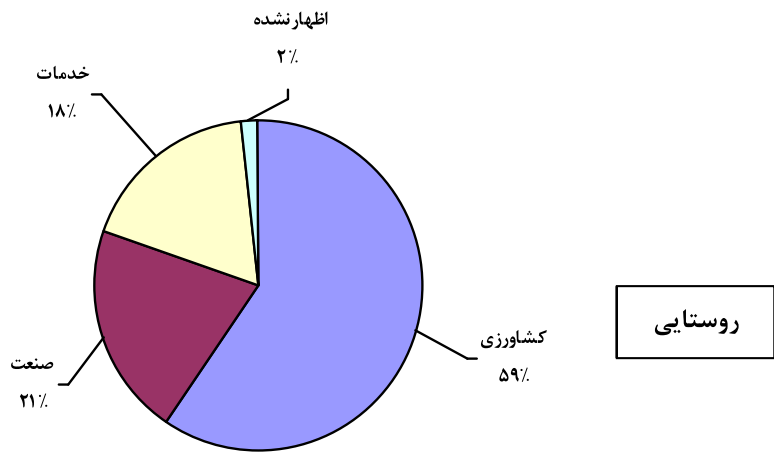
نمودار ۴- توزیع شاغلان ۱۰ ساله و بیش تر استان بر حسب سه بخش عمده
فعالیت اقتصادی در نقاط شهری و روستایی - ۱۳۸۵



استان



شهری



روستایی

۱۸-۱- توزیع شاغلان ۱۰ ساله و بیش تر استان بر حسب بخش های عمومی و خصوصی - ۱۳۸۵ (درصد)

سال	شاغلان	بخش خصوصی	بخش عمومی	اظهار نشده
کل	۱۵۶۶۴۷	۷۹,۹۹	۱۷,۹۴	۲,۰۷
شهری	۴۹۳۶۰۳	۷۲,۵۷	۲۵,۵۲	۱,۹۱
روستایی	۳۶۳۰۴۴	۹۰,۰۷	۷,۶۴	۲,۲۹

۱۹-۱- توزیع واحدهای مسکونی معمولی استان بر حسب تعداد خانوار ساکن در آن ها - ۱۳۸۵ (درصد)

سال	تعداد واحد مسکونی معمولی	۱ خانوار	۲ خانوار	۳ خانوار	۴ خانوار و بیش تر
استان	۵۷۸۰۷۷	۸۹,۶۱	۸,۶۳	۱,۴۳	۰,۳۲
شهری	۳۷۶۵۴۹	۹۰,۰۷	۸,۶۱	۱,۱۱	۰,۲۱
روستایی	۲۰۱۵۲۸	۸۸,۷۵	۸,۶۷	۲,۰۴	۰,۵۳

۲۰-۱- خانوارهای گروهی و معمولی ساکن در واحدهای مسکونی معمولی بر حسب امکانات و تسهیلات مورد استفاده موجود در واحد مسکونی در نقاط شهری و روستایی استان - ۱۳۸۵ (درصد)

شرح	۱۳۸۵		
	استان	شهری	روستایی
حداقل برق	۹۸,۵۷	۹۸,۵۷	۹۸,۵۷
حداقل تلفن ثابت	۸۰,۷۷	۸۷,۹۹	۶۷,۷۲
حداقل آب لوله کشی	۸۸,۷۰	۹۳,۲۶	۸۰,۴۴
حداقل گاز لوله کشی	۴۹,۴۱	۷۳,۸۱	۵,۲۸
حمام	۸۷,۳۳	۹۳,۳۱	۷۶,۵۱

۲۱-۱- توزیع خانوارهای معمولی ساکن و گروهی برحسب نوع سوخت مصرفی برای پخت و پز، ایجاد گرما و تهیه آب گرم در نقاط شهری و روستایی استان - ۱۳۸۵ (درصد)

تهیه آب گرم	ایجاد گرما	پخت و پز	نوع سوخت مصرفی
۱۰۰/۰۰	۱۰۰/۰۰	۱۰۰/۰۰	استان
۴۶/۶۳	۴۳/۱۹	۹/۶۲	نفت سفید
۱/۹۷	۱/۷۴	x	گازوییل
۱/۴۸	۴/۹۲	۴۰/۱۹	گاز مایع
۴۹/۱۱	۴۹/۰۴	۴۹/۱۸	گاز لوله کشی
۰/۳۰	۰/۲۸	۰/۳۴	برق
۰/۳۷	۰/۶۲	۰/۱۵	هیزم و زغال چوب
۰/۱۴	۰/۲۰	۰/۵۳	سایر و اظهار نشده
۱۰۰/۰۰	۱۰۰/۰۰	۱۰۰/۰۰	شهری
۲۲/۴۵	۱۸/۷۸	۴/۲۱	نفت سفید
۱/۵۵	۱/۵۰	x	گازوییل
۱/۸۹	۵/۷۶	۲۱/۴۲	گاز مایع
۷۳/۴۸	۷۳/۳۴	۷۳/۴۵	گاز لوله کشی
۰/۴۵	۰/۴۰	۰/۵۱	برق
۰/۰۲	۰/۰۳	۰/۰۱	هیزم و زغال چوب
۰/۱۶	۰/۱۹	۰/۴۱	سایر و اظهار نشده
۱۰۰/۰۰	۱۰۰/۰۰	۱۰۰/۰۰	روستایی
۹۰/۴۰	۸۷/۳۵	۱۹/۴۰	نفت سفید
۲/۷۳	۲/۱۸	x	گازوییل
۰/۷۴	۳/۴۱	۷۴/۱۵	گاز مایع
۵/۰۰	۵/۰۶	۵/۲۶	گاز لوله کشی
۰/۰۳	۰/۰۷	۰/۰۳	برق
۱/۰۱	۱/۷۰	۰/۴۰	هیزم و زغال چوب
۰/۱۰	۰/۲۳	۰/۷۶	سایر و اظهار نشده

فصل دوم

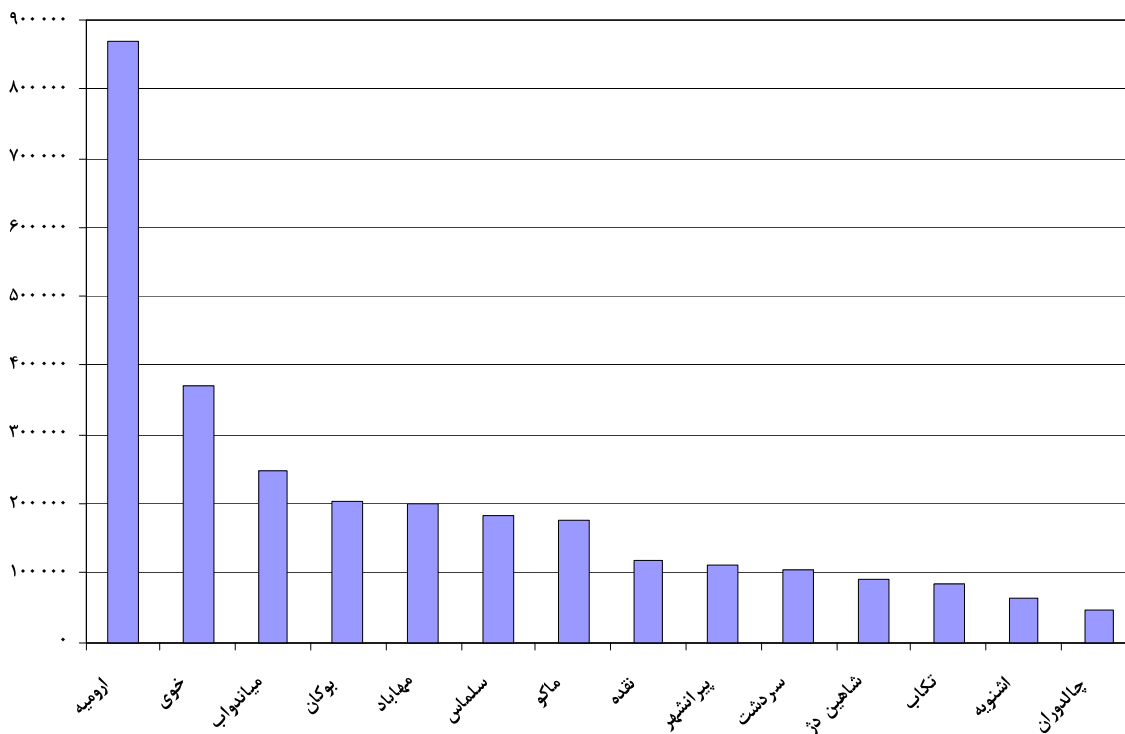
اطلاعات تطبیقی سرشماری عمومی نفوس و مسکن

۱۳۷۵ - ۸۵

۲-۱- جمعیت استان به تفکیک شهرستان طی سال های ۸۵-۱۳۷۵

۱۳۸۵		۱۳۷۵		شهرستان
درصد	تعداد	درصد	تعداد	
۱۰۰	۲۸۱۷۳۴۵۹	۱۰۰	۲۴۹۶۳۲۰	استان
۳۰٫۳۲	۸۷۱۲۰۴	۲۹٫۰۴	۷۲۵۰۰۸	ارومیه
۲٫۲۵	۶۴۵۵۱	-	-	اشنویه
۷٫۱۱	۲۰۴۳۰۸	۷٫۰۳	۱۷۵۵۴۱	بوکان
۳٫۹۳	۱۱۲۹۹۴	۳٫۴۷	۸۶۷۲۱	پیرانشهر
۲٫۸۶	۸۲۲۷۴	۳٫۴۰	۸۴۹۰۱	تکاب
۱٫۵۹	۴۵۶۴۱	-	-	چالدران
۱۲٫۸۸	۳۷۰۰۷۲	۱۲٫۹۵	۳۲۳۱۹۴	خوی
۳٫۶۷	۱۰۵۵۶۹	۳٫۷۳	۹۳۱۶۸	سردشت
۶٫۳۸	۱۸۳۳۸۱	۶٫۲۷	۱۵۶۵۵۸	سلماس
۳٫۱۴	۹۰۱۸۲	۴٫۱۹	۱۰۴۵۹۸	شاهین دژ
۶٫۱۴	۱۷۶۴۱۱	۸٫۱۳	۲۰۲۹۳۹	ماکو
۷٫۰۰	۲۰۱۰۴۹	۶٫۸۸	۱۷۱۶۲۴	مهاباد
۸٫۶۱	۲۴۷۳۰۷	۸٫۴۱	۲۰۹۸۴۰	میاندوآب
۴٫۱۲	۱۱۸۵۱۶	۶٫۵۰	۱۶۲۲۲۸	نقده

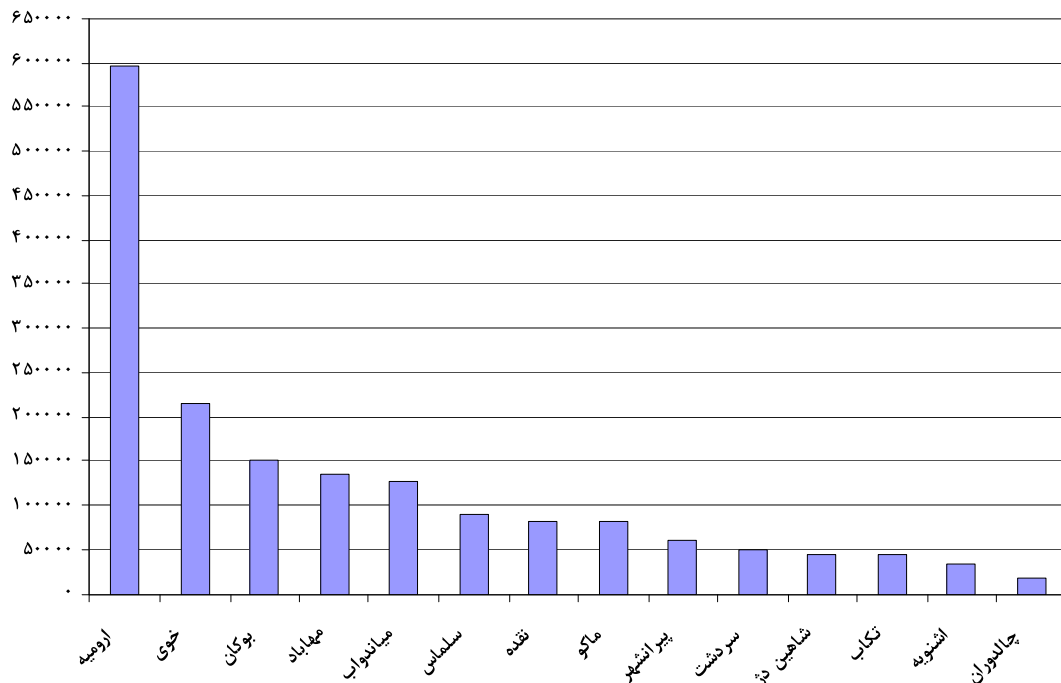
نمودار ۵ - جمعیت استان به تفکیک شهرستان - ۱۳۸۵



۲-۲- جمعیت نقاط شهری استان به تفکیک شهرستان طی سال‌های ۸۵-۱۳۷۵

۱۳۸۵		۱۳۷۵		شهرستان
درصد	تعداد	درصد	تعداد	
۱۰۰	۱۷۲۴۹۵۴	۱۰۰	۱۳۱۵۱۶۱	نقاط شهری
۳۴,۵۶	۵۹۶۱۱۷	۳۳,۷۶	۴۴۴۰۰۱	ارومیه
۱,۹۲	۳۳۱۲۰	-	-	اشنویه
۸,۷۹	۱۵۱۶۸۹	۹,۱۳	۱۲۰۰۲۰	بوکان
۳,۴۶	۵۹۷۲۱	۲,۵۷	۳۳۸۰۵	پیرانشهر
۲,۵۵	۴۴۰۴۳	۲,۲۴	۴۲۵۶۹	تکاب
۰,۹۵	۱۶۴۰۷	-	-	چالدران
۱۲,۵۲	۲۱۵۸۸۴	۱۳,۴۸	۱۷۷۲۶۰	خوی
۲,۹۲	۵۰۴۵۳	۲,۳۵	۳۰۹۰۴	سردهشت
۵,۲	۸۹۶۱۷	۵,۵۴	۷۲۸۸۲	سلماس
۲,۵۷	۴۴۲۴۷	۲,۲۱	۲۹۰۲۰	شاهین دژ
۴,۶۵	۸۰۲۴۴	۵,۴۴	۷۱۵۸۶	ماکو
۷,۸۷	۱۳۵۷۸۰	۸,۲۰	۱۰۷۷۹۹	مهاباد
۷,۳۱	۱۲۶۱۵۸	۶,۸۵	۹۰۱۴۱	میاندوآب
۴,۷۲	۸۱۴۷۴	۷,۲۴	۹۵۱۷۴	نقده

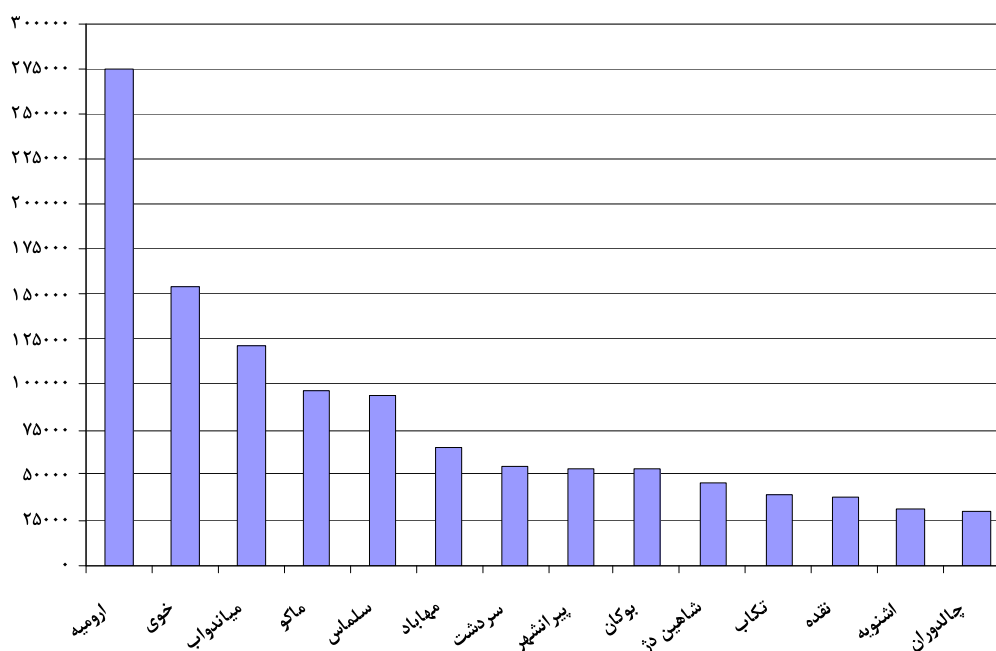
نمودار ۶- جمعیت نقاط شهری استان به تفکیک شهرستان - ۱۳۸۵



۲-۳- جمعیت نقاط روستایی استان به تفکیک شهرستان طی سال‌های ۸۵-۱۳۷۵

۱۳۸۵		۱۳۷۵		شهرستان
درصد	تعداد	درصد	تعداد	
۱۰۰	۱۱۴۸۵۰۵	۱۰۰	۱۱۸۱۱۵۹	نقاط روستایی
۲۳٫۹۵	۲۷۵۰۸۷	۲۳٫۷۹	۲۸۱۰۰۷	ارومیه
۲٫۷۴	۳۱۴۳۱	-	-	اشنویه
۴٫۵۸	۵۲۶۱۹	۴٫۷۰	۵۵۵۲۱	بوکان
۴٫۶۴	۵۳۲۷۳	۴٫۴۸	۵۲۹۱۶	پیرانشهر
۳٫۳۳	۳۸۲۳۱	۳٫۵۸	۴۲۳۳۲	تکاب
۲٫۵۵	۲۹۲۳۴	-	-	چالدران
۱۳٫۴۳	۱۵۴۱۸۸	۱۲٫۳۶	۱۴۵۹۳۴	خوی
۴٫۸۰	۵۵۱۱۶	۵٫۲۷	۶۲۲۶۴	سردشت
۸٫۱۶	۹۳۷۶۴	۷٫۰۸	۸۳۶۷۶	سلماس
۴٫۰۰	۴۵۹۳۵	۶٫۴۰	۷۵۵۷۸	شاهین دژ
۸٫۳۷	۹۶۱۶۷	۱۱٫۱۲	۱۳۱۳۵۳	ماکو
۵٫۶۸	۶۵۲۶۹	۵٫۴۰	۶۳۸۲۵	مهاباد
۱۰٫۵۵	۱۲۱۱۴۹	۱۰٫۱۳	۱۱۹۶۹۹	میاندوآب
۳٫۲۳	۳۷۰۴۲	۵٫۶۸	۶۷۰۵۴	نقده

نمودار ۷ - جمعیت نقاط روستایی استان به تفکیک شهرستان - ۱۳۸۵



۲-۴- میزان شهرنشینی استان به تفکیک شهرستان طی سال‌های ۸۵-۱۳۷۵ (درصد)

۱۳۸۵	۱۳۷۵	شهرستان
۶۰٫۰۳	۵۲٫۶۱	استان
۶۸٫۴۲	۶۱٫۲۴	ارومیه
۵۱٫۳۱	-	اشنویه
۷۴٫۲۵	۶۸٫۳۷	بوکان
۵۲٫۸۵	۳۸٫۹۸	پیرانشهر
۵۳٫۵۳	۵۰٫۱۴	تکاب
۳۵٫۹۵	-	چالدران
۵۸٫۳۴	۵۴٫۸۵	خوی
۴۷٫۷۹	۳۳٫۱۷	سردشت
۴۸٫۸۷	۴۶٫۵۵	سلماس
۴۹٫۰۶	۲۷٫۷۴	شاهین دژ
۴۵٫۴۹	۳۵٫۲۷	ماکو
۶۷٫۵۴	۶۲٫۸۱	مهاباد
۵۱٫۰۱	۴۲٫۹۶	میاندوآب
۶۸٫۷۵	۵۸٫۶۷	نقده

۲-۵- نسبت جنسی استان به تفکیک شهرستان طی سال‌های ۸۵-۱۳۷۵

۱۳۸۵	۱۳۷۵	شهرستان
۱۰۳	۱۰۳	استان
۱۰۴	۱۰۶	ارومیه
۱۰۲	-	اشنویه
۱۰۱	۱۰۳	بوکان
۱۱۱	۱۰۶	پیرانشهر
۹۹	۱۰۰	تکاب
۱۰۳	-	چالدران
۱۰۱	۱۰۱	خوی
۱۰۴	۱۰۵	سردشت
۱۰۵	۱۰۲	سلماس
۹۷	۹۸	شاهین دژ
۱۰۲	۹۹	ماکو
۱۰۴	۱۱۰	مهاباد
۱۰۳	۱۰۴	میاندوآب
۱۰۲	۱۰۰	نقده

۶-۲- متوسط بعد خانوار استان به تفکیک شهرستان طی سال‌های ۸۵-۱۳۷۵

۱۳۸۵	۱۳۷۵	شهرستان
۴,۳۱	۵,۳۰	استان
۴,۰۴	۴,۸۵	ارومیه
۴,۹۶	-	اشنویه
۴,۸۲	۶,۰۲	بوکان
۵,۴۷	۶,۸۲	پیرانشهر
۴,۶۶	۵,۴۵	تکاب
۵,۰۵	-	چالدران
۴,۳۲	۵,۱۷	خوی
۵,۱۶	۶,۱۰	سردشت
۴,۵۵	۵,۴۵	سلماس
۴,۳۱	۵,۳۷	شاهین دژ
۴,۴۳	۵,۴۸	ماکو
۴,۷۳	۵,۹۴	مهاباد
۴,۱۲	۴,۹۳	میاندوآب
۴,۲۴	۵,۵۹	نقده

فصل سوم

جدول‌های شهرستانی

۳-۱- جمعیت استان آذربایجان غربی بر حسب جنس در نقاط شهری و روستایی به تفکیک شهرستان - ۱۳۸۵

نقاط شهری			کل			شهرستان
زن	مرد	مرد و زن	زن	مرد	مرد و زن	
۸۵۰۸۶۰	۸۷۴۰۹۴	۱۷۲۴۹۵۴	۱۴۱۴۶۷۸	۱۴۵۸۱۷۸۱	۲۸۷۲۴۵۹	استان
۲۹۳۱۵۴	۳۰۲۹۶۳	۵۹۶۱۱۷	۴۲۶۶۰۹	۴۴۴۵۹۵	۸۷۱۲۰۴	ارومیه
۱۶۲۵۱	۱۶۸۶۹	۳۳۱۲۰	۳۱۹۰۸	۳۲۶۴۳	۶۴۵۵۱	اشنویه
۷۵۳۵۹	۷۶۳۳۰	۱۵۱۶۸۹	۱۰۱۸۲۳	۱۰۲۴۸۵	۲۰۴۳۰۸	بوکان
۲۹۴۲۱	۳۰۳۰۰	۵۹۷۲۱	۵۳۶۳۳	۵۹۳۶۱	۱۱۲۹۹۴	پیرانشهر
۲۲۱۶۷	۲۱۸۷۶	۴۴۰۴۳	۴۱۳۸۵	۴۰۸۸۹	۸۲۲۷۴	تکاب
۸۰۶۱	۸۳۴۶	۱۶۴۰۷	۲۲۴۷۰	۲۳۱۷۱	۴۵۶۴۱	چالدران
۱۰۷۳۰۱	۱۰۸۵۸۳	۲۱۵۸۸۴	۱۸۳۷۴۴	۱۸۶۳۲۸	۳۷۰۰۷۲	خوی
۲۴۷۳۶	۲۵۷۱۷	۵۰۴۵۳	۵۱۶۸۷	۵۳۸۸۲	۱۰۵۵۶۹	سردشت
۴۳۵۹۶	۴۶۰۲۱	۸۹۶۱۷	۸۹۳۲۷	۹۴۰۵۴	۱۸۳۳۸۱	سلماس
۲۲۲۸۳	۲۱۹۶۴	۴۴۲۴۷	۴۵۷۶۶	۴۴۴۱۶	۹۰۱۸۲	شاهین دژ
۳۹۴۹۷	۴۰۷۴۷	۸۰۲۴۴	۸۷۴۰۷	۸۹۰۰۴	۱۷۶۴۱۱	ماکو
۶۶۹۶۴	۶۸۸۱۶	۱۳۵۷۸۰	۹۸۵۸۷	۱۰۲۴۶۲	۲۰۱۰۴۹	مهاباد
۶۱۸۱۲	۶۴۳۴۶	۱۲۶۱۵۸	۱۲۱۶۸۵	۱۲۵۶۲۲	۲۴۷۳۰۷	میاندوآب
۴۰۲۵۸	۴۱۲۱۶	۸۱۴۷۴	۵۸۶۴۷	۵۹۸۶۹	۱۱۸۵۱۶	نقده

غیر ساکن			نقاط روستایی			شهرستان
زن	مرد	مرد و زن	زن	مرد	مرد و زن	
.	.	.	۵۶۳۸۱۸	۵۸۴۶۸۷	۱۱۴۸۵۰۵	استان
.	.	.	۱۳۳۴۵۵	۱۴۱۶۳۲	۲۷۵۰۸۷	ارومیه
.	.	.	۱۵۶۵۷	۱۵۷۷۴	۳۱۴۳۱	اشنویه
.	.	.	۲۶۴۶۴	۲۶۱۵۵	۵۲۶۱۹	بوکان
.	.	.	۲۴۲۱۲	۲۹۰۶۱	۵۳۲۷۳	پیرانشهر
.	.	.	۱۹۲۱۸	۱۹۰۱۳	۳۸۲۳۱	تکاب
.	.	.	۱۴۴۰۹	۱۴۸۲۵	۲۹۲۳۴	چالدران
.	.	.	۷۶۴۴۳	۷۷۷۴۵	۱۵۴۱۸۸	خوی
.	.	.	۲۶۹۵۱	۲۸۱۶۵	۵۵۱۱۶	سردشت
.	.	.	۴۵۷۳۱	۴۸۰۳۳	۹۳۷۶۴	سلماس
.	.	.	۲۳۴۸۳	۲۲۴۵۲	۴۵۹۳۵	شاهین دژ
.	.	.	۴۷۹۱۰	۴۸۲۵۷	۹۶۱۶۷	ماکو
.	.	.	۳۱۶۲۳	۳۳۶۴۶	۶۵۲۶۹	مهاباد
.	.	.	۵۹۸۷۳	۶۱۲۷۶	۱۲۱۱۴۹	میاندوآب
.	.	.	۱۸۳۸۹	۱۸۶۵۳	۳۷۰۴۲	نقده

۳-۲- جمعیت استان آذربایجان غربی بر حسب سن و جنس به تفکیک شهرستان- ۱۳۸۵

مرد و زن								جمع	شهرستان
۳۵-۳۹	۳۰-۳۴	۲۵-۲۹	۲۰-۲۴	۱۵-۱۹	۱۰-۱۴	۵-۹	۰-۴		
ساله	ساله	ساله	ساله	ساله	ساله	ساله	ساله		
۲۰۰۳۷۲	۲۱۴۰۲۴	۲۱۴۲۱۶	۳۴۰۷۱۲	۳۶۲۰۲۰	۳۰۵۵۱۰	۲۴۴۱۸۴	۲۳۹۳۴۴	۲۸۷۳۴۵۹	استان
۶۴۰۳۹	۶۶۲۳۳	۸۵۰۲۸	۱۰۶۵۳۷	۱۰۲۹۸۰	۸۳۶۴۳	۷۲۴۳۰	۶۷۵۹۳	۸۷۱۲۰۴	ارومیه
۳۹۹۶	۴۷۹۶	۶۶۹۶	۷۸۶۶	۸۷۳۳	۷۲۲۳	۵۷۰۶	۶۲۷۸	۶۴۵۵۱	اشنویه
۱۴۶۳۷	۱۴۹۴۴	۲۱۴۷۳	۲۲۳۸۸	۲۷۸۱۴	۲۳۵۰۶	۱۶۰۳۷	۱۶۴۲۶	۲۰۴۳۰۸	بوکان
۶۸۹۷	۸۰۸۹	۱۱۲۳۲	۱۶۰۲۵	۱۵۱۰۵	۱۲۶۹۷	۱۰۷۰۷	۱۱۵۳۵	۱۱۲۹۹۴	پیرانشهر
۴۹۳۳	۵۳۰۲	۷۲۴۱	۹۴۲۲	۱۲۴۲۲	۹۹۹۴	۶۰۹۹	۵۹۶۵	۸۲۲۷۴	تکاب
۲۴۵۳	۲۹۹۳	۴۵۲۲	۵۰۶۳	۶۳۲۲	۶۰۲۲	۴۶۴۲	۴۳۳۳	۴۵۶۴۱	چالدران
۲۵۵۲۵	۲۷۲۵۳	۳۵۰۴۶	۴۲۳۳۷	۴۵۲۱۵	۴۱۴۵۵	۳۲۴۶۹	۳۱۱۱۰	۳۷۰۰۷۲	خوی
۶۶۵۷	۶۴۹۹	۱۰۶۷۹	۱۲۵۲۱	۱۴۸۵۷	۱۳۳۶۸	۹۸۶۴	۹۷۱۹	۱۰۵۵۶۹	سردشت
۱۱۹۵۵	۱۳۰۳۵	۱۷۵۳۸	۲۱۸۸۴	۲۳۴۴۵	۲۰۶۶۷	۱۶۸۹۰	۱۶۲۶۳	۱۸۳۳۸۱	سلماس
۶۱۱۰	۶۲۹۷	۸۸۲۶	۹۸۲۰	۱۲۲۳۸	۱۰۴۹۷	۶۹۴۰	۶۸۶۴	۹۰۱۸۲	شاهین دژ
۱۱۷۳۴	۱۳۱۳۸	۱۷۵۵۹	۱۹۶۵۳	۲۲۲۹۰	۲۰۷۸۹	۱۶۹۸۵	۱۵۹۹۴	۱۷۶۴۱۱	ماکو
۱۴۱۴۱	۱۴۹۲۰	۲۰۳۷۰	۲۵۲۶۳	۲۵۰۸۶	۲۰۶۹۱	۱۶۰۲۵	۱۶۴۵۸	۲۰۱۰۴۹	مهاباد
۱۸۲۶۳	۲۰۸۴۳	۲۶۴۱۲	۲۸۰۲۴	۳۱۰۳۵	۲۳۸۳۵	۱۹۸۳۷	۲۰۸۴۱	۲۴۷۳۰۷	میاندوآب
۹۰۳۲	۹۶۸۲	۱۱۵۹۴	۱۳۹۰۹	۱۴۴۸۸	۱۱۱۹۳	۹۵۵۳	۹۹۶۵	۱۱۸۵۱۶	نقده

مرد و زن									شهرستان
۸۰	۷۵-۷۹	۷۰-۷۴	۶۵-۶۹	۶۰-۶۴	۵۵-۵۹	۵۰-۵۴	۴۵-۴۹	۴۰-۴۴	
ساله و بیش تر	ساله	ساله	ساله	ساله	ساله	ساله	ساله	ساله	
۲۶۷۲۸	۲۸۱۵۲	۴۵۴۷۲	۴۶۴۳۷	۵۶۵۹۹	۷۳۰۲۷	۱۰۵۳۷۱	۱۳۶۹۸۶	۱۶۴۲۳۵	استان
۷۶۵۵	۹۴۴۹	۱۴۶۳۵	۱۴۲۴۵	۱۸۱۰۰	۲۳۰۷۷	۳۴۵۴۲	۴۵۰۰۸	۵۶۰۱۰	ارومیه
۵۸۱	۵۹۶	۹۵۸	۹۰۷	۱۱۲۸	۱۳۱۷	۲۱۰۸	۲۵۸۶	۳۰۷۶	اشنویه
۲۲۹۲	۱۷۰۷	۳۳۰۰	۳۱۵۳	۳۴۱۴	۴۷۱۲	۷۰۷۳	۹۸۴۷	۱۱۵۸۵	بوکان
۸۶۳	۹۹۷	۱۶۱۷	۱۳۶۴	۱۵۵۰	۱۹۴۲	۲۷۴۶	۴۲۷۰	۵۳۵۸	پیرانشهر
۸۹۰	۹۳۳	۱۳۸۲	۱۶۹۷	۱۸۵۷	۲۶۵۸	۳۵۲۷	۳۹۵۲	۴۰۰۰	تکاب
۲۸۱	۳۴۵	۶۰۷	۷۵۳	۷۹۳	۱۱۶۸	۱۴۴۵	۱۹۳۲	۱۹۶۷	چالدران
۳۵۱۳	۳۷۸۱	۵۸۷۳	۶۲۶۵	۷۹۳۷	۹۸۲۹	۱۴۲۳۴	۱۸۱۰۰	۲۰۱۳۰	خوی
۲۰۴۸	۷۴۶	۱۱۸۶	۱۳۴۳	۱۸۰۶	۲۳۷۵	۳۱۶۹	۳۷۴۴	۴۹۸۸	سردشت
۱۲۷۹	۱۷۲۳	۲۷۹۱	۲۷۷۳	۳۷۱۷	۴۶۳۴	۶۳۸۸	۸۲۳۴	۱۰۱۷۵	سلماس
۸۷۵	۸۷۹	۱۴۵۲	۱۸۵۵	۱۹۹۶	۲۵۲۱	۳۵۸۳	۴۳۴۱	۵۰۸۸	شاهین دژ
۱۴۰۴	۱۴۸۹	۲۱۱۳	۲۵۰۵	۳۲۷۲	۴۶۹۵	۶۳۷۱	۷۵۱۲	۸۹۰۸	ماکو
۲۰۸۸	۱۸۵۵	۳۳۱۴	۳۳۲۷	۳۶۸۸	۵۰۰۸	۷۳۳۰	۹۹۸۸	۱۱۴۹۷	مهاباد
۱۸۹۶	۲۳۵۰	۴۰۴۷	۴۲۲۷	۵۰۰۶	۶۱۷۹	۸۴۶۶	۱۱۸۰۶	۱۴۲۴۰	میاندوآب
۱۰۶۳	۱۳۰۲	۲۱۹۷	۲۰۲۳	۲۳۳۵	۲۹۱۲	۴۳۸۹	۵۶۶۶	۷۲۱۳	نقده



۳-۲- جمعیت استان آذربایجان غربی بر حسب سن و جنس به تفکیک شهرستان - ۱۳۸۵ (دنباله)

مرد								جمع	شهرستان
۳۵-۳۹ ساله	۳۰-۳۴ ساله	۲۵-۲۹ ساله	۲۰-۲۴ ساله	۱۵-۱۹ ساله	۱۰-۱۴ ساله	۵-۹ ساله	۰-۴ ساله		
۱۰۲۹۳۶	۱۰۸۴۲۸	۱۴۳۳۸۶	۱۷۱۱۰۸	۱۸۳۷۶۷	۱۵۶۹۰۷	۱۲۵۱۷۹	۱۲۳۳۲۸	۱۴۵۱۷۸۱	استان
۳۲۹۲۳	۳۳۵۸۹	۴۳۲۸۳	۵۴۰۳۲	۵۳۳۵۶	۴۳۰۰۴	۳۶۸۰۹	۳۴۷۲۸	۴۴۴۵۹۵	ارومیه
۲۰۷۹	۲۴۰۷	۳۳۴۶	۴۱۰۰	۴۵۰۲	۳۵۶۱	۲۸۸۶	۳۲۴۱	۳۲۶۴۳	اشنویه
۷۵۳۹	۷۳۸۶	۱۰۹۲۴	۱۰۴۴۸	۱۳۷۴۲	۱۱۸۶۷	۸۲۴۰	۸۴۶۴	۱۰۲۴۸۵	بوکان
۳۵۳۰	۴۱۵۴	۵۸۱۸	۹۶۶۳	۷۸۸۸	۶۴۳۷	۵۴۹۶	۵۹۳۱	۵۹۳۶۱	پیرانشهر
۲۳۹۳	۲۴۴۱	۳۵۰۳	۴۵۶۶	۶۲۳۴	۵۱۰۹	۳۱۰۲	۳۰۵۵	۴۰۸۸۹	تکاب
۱۲۰۲	۱۵۰۷	۲۲۵۵	۲۶۳۹	۳۲۶۸	۳۰۵۸	۲۳۶۶	۲۲۴۲	۲۳۱۷۱	چالدران
۱۲۹۳۸	۱۳۹۲۹	۱۷۴۴۰	۲۰۱۸۹	۲۲۶۲۶	۲۱۷۳۴	۱۶۸۱۳	۱۶۰۰۴	۱۸۶۳۲۸	خوی
۳۴۷۶	۳۱۹۶	۵۴۶۳	۶۵۶۱	۷۶۲۴	۷۰۰۲	۵۰۴۸	۴۹۸۱	۵۳۸۸۲	سردشت
۶۲۳۵	۶۷۴۲	۸۸۷۴	۱۱۴۱۸	۱۱۸۵۹	۱۰۵۵۹	۸۷۱۴	۸۳۶۶	۹۴۰۵۴	سلماس
۳۰۰۴	۲۹۳۹	۴۲۴۷	۴۵۲۲	۵۸۹۱	۵۴۱۶	۳۶۰۷	۳۵۷۸	۴۴۴۱۶	شاهین دژ
۵۹۵۴	۶۷۲۸	۸۷۰۶	۹۷۵۷	۱۱۳۰۹	۱۰۵۷۸	۸۶۳۹	۸۱۶۰	۸۹۰۰۴	ماکو
۷۲۹۹	۷۵۶۰	۱۰۳۶۹	۱۲۹۹۸	۱۲۶۲۴	۱۰۶۸۴	۸۲۱۷	۸۴۸۴	۱۰۲۴۶۲	مهاباد
۹۶۴۵	۱۰۸۳۷	۱۳۳۲۴	۱۳۴۷۱	۱۵۵۹۴	۱۲۱۹۵	۱۰۳۱۰	۱۰۹۲۱	۱۲۵۶۲۲	میاندوآب
۴۷۱۹	۵۰۱۳	۵۸۳۴	۶۷۴۴	۷۲۵۰	۵۷۰۳	۴۹۳۲	۵۰۷۳	۵۹۸۶۹	نقده

مرد								جمع	شهرستان
۸۰ ساله و بیش تر	۷۵-۷۹ ساله	۷۰-۷۴ ساله	۶۵-۶۹ ساله	۶۰-۶۴ ساله	۵۵-۵۹ ساله	۵۰-۵۴ ساله	۴۵-۴۹ ساله		
۱۳۹۰۵	۱۴۸۸۸	۲۳۷۴۳	۲۳۴۶۸	۲۷۳۶۹	۳۵۵۳۰	۵۱۸۴۳	۶۹۴۱۰	۸۳۶۸۶	استان
۳۷۴۰	۴۸۳۹	۷۵۳۵	۷۱۴۷	۸۹۳۸	۱۱۶۳۲	۱۷۰۵۶	۲۳۰۷۶	۲۸۹۰۸	ارومیه
۳۰۹	۳۲۸	۵۰۵	۴۷۲	۵۲۷	۵۵۴	۱۰۰۵	۱۲۵۵	۱۵۶۶	اشنویه
۱۳۲۸	۱۰۳۹	۱۷۶۹	۱۵۹۲	۱۵۳۰	۲۱۲۴	۳۶۱۱	۵۱۱۰	۵۷۷۲	بوکان
۴۴۲	۵۷۴	۹۱۲	۷۷۷	۷۱۴	۸۴۷	۱۲۵۵	۲۱۱۴	۲۸۰۹	پیرانشهر
۵۰۴	۵۳۳	۷۶۴	۹۳۶	۹۶۷	۱۲۷۲	۱۸۲۵	۱۹۱۰	۱۷۷۵	تکاب
۱۵۳	۱۹۴	۳۴۷	۳۶۸	۳۸۳	۵۸۸	۷۰۰	۹۵۶	۹۴۵	چالدران
۱۶۹۸	۱۹۲۲	۲۹۶۷	۳۱۲۲	۳۸۲۵	۴۸۲۶	۷۰۱۱	۹۱۷۱	۱۰۱۱۳	خوی
۱۱۹۹	۳۱۳	۵۳۱	۵۴۵	۹۴۱	۱۲۳۴	۱۵۳۳	۱۷۵۰	۲۴۸۵	سردشت
۶۲۶	۹۰۰	۱۴۸۸	۱۴۳۰	۱۸۱۱	۲۳۹۸	۳۱۸۰	۴۱۶۶	۵۲۸۸	سلماس
۵۰۱	۴۷۵	۷۶۹	۹۹۷	۱۰۲۵	۱۱۶۷	۱۶۸۲	۲۱۵۴	۲۴۴۲	شاهین دژ
۷۴۱	۷۴۴	۱۰۷۱	۱۲۲۰	۱۵۹۶	۲۳۶۹	۳۱۹۸	۳۷۴۱	۴۴۹۳	ماکو
۱۱۰۱	۱۰۰۴	۱۷۲۹	۱۶۷۴	۱۷۳۵	۲۳۷۸	۳۶۹۰	۴۹۷۲	۵۹۴۴	مهاباد
۱۰۰۱	۱۲۹۰	۲۱۶۷	۲۱۷۵	۲۳۴۳	۲۸۱۰	۴۰۳۱	۶۱۵۹	۷۳۴۹	میاندوآب
۵۶۲	۷۳۳	۱۱۸۹	۱۰۱۳	۱۰۳۴	۱۳۳۱	۲۰۶۶	۲۸۷۶	۳۷۹۷	نقده



۳-۲- جمعیت استان آذربایجان غربی بر حسب سن و جنس به تفکیک شهرستان- ۱۳۸۵ (دنباله)

زن								جمع	شهرستان
۳۵-۳۹	۳۰-۳۴	۲۵-۲۹	۲۰-۲۴	۱۵-۱۹	۱۰-۱۴	۵-۹	۰-۴		
ساله	ساله	ساله	ساله	ساله	ساله	ساله	ساله		
۹۷۴۳۶	۱۰۵۵۹۶	۱۴۰۸۳۰	۱۶۹۶۰۴	۱۷۸۲۵۳	۱۴۸۶۷۳	۱۱۹۰۰۵	۱۱۶۱۱۶	۱۴۱۴۶۷۸	استان
۳۱۱۱۶	۳۲۶۴۴	۴۱۷۴۵	۵۲۵۰۵	۴۹۶۲۴	۴۰۶۳۹	۳۵۶۲۱	۳۲۸۶۵	۴۲۶۶۰۹	ارومیه
۱۹۱۷	۲۳۸۹	۳۳۵۰	۳۷۶۶	۴۲۳۱	۳۶۶۲	۲۸۲۰	۳۰۳۷	۳۱۹۰۸	اشنویه
۷۰۹۸	۷۵۵۸	۱۰۵۴۹	۱۱۹۴۰	۱۴۰۷۲	۱۱۶۳۹	۷۷۹۷	۷۹۶۲	۱۰۱۸۲۳	بوکان
۳۳۶۷	۳۹۳۵	۵۴۱۴	۶۳۶۲	۷۲۱۷	۶۲۶۰	۵۲۱۱	۵۶۰۴	۵۳۶۳۳	پیرانشهر
۲۵۴۰	۲۸۶۱	۳۷۳۸	۴۸۵۶	۶۱۸۸	۴۸۸۵	۲۹۹۷	۲۹۱۰	۴۱۳۸۵	تکاب
۱۲۵۱	۱۴۸۶	۲۲۶۷	۲۴۲۴	۳۰۵۴	۲۹۶۴	۲۲۷۶	۲۰۹۱	۲۲۴۷۰	چالدران
۱۲۵۸۷	۱۳۳۲۴	۱۷۶۰۶	۲۲۱۴۸	۲۲۵۸۹	۱۹۷۲۱	۱۵۶۵۶	۱۵۱۰۶	۱۸۳۷۴۴	خوی
۳۱۸۱	۳۳۰۳	۵۲۱۶	۵۹۶۰	۷۲۳۳	۶۳۶۶	۴۸۱۶	۴۷۳۸	۵۱۶۸۷	سردشت
۵۷۲۰	۶۲۹۳	۸۶۶۴	۱۰۴۶۶	۱۱۵۷۶	۱۰۱۰۸	۸۱۷۶	۷۸۹۷	۸۹۳۲۷	سلماس
۳۱۰۶	۳۳۵۸	۴۵۷۹	۵۲۹۸	۶۳۴۷	۵۰۸۱	۳۳۳۳	۳۲۸۶	۴۵۷۶۶	شاهین دژ
۵۷۸۰	۶۴۱۰	۸۸۵۳	۹۸۹۶	۱۰۹۸۱	۱۰۲۱۱	۸۳۴۶	۷۸۳۴	۸۷۴۰۷	ماکو
۶۸۴۲	۷۳۶۰	۱۰۰۰۱	۱۲۲۶۵	۱۲۴۶۲	۱۰۰۰۷	۷۸۰۸	۷۹۷۴	۹۸۵۸۷	مهاباد
۸۶۱۸	۱۰۰۰۶	۱۳۰۸۸	۱۴۵۵۳	۱۵۴۴۱	۱۱۶۴۰	۹۵۲۷	۹۹۲۰	۱۲۱۶۸۵	میاندوآب
۴۳۱۳	۴۶۶۹	۵۷۶۰	۷۱۶۵	۷۲۳۸	۵۴۹۰	۴۶۲۱	۴۸۹۲	۵۸۶۴۷	نقده

زن								جمع	شهرستان
۸۰ ساله و بیش تر	۷۵-۷۹	۷۰-۷۴	۶۵-۶۹	۶۰-۶۴	۵۵-۵۹	۵۰-۵۴	۴۵-۴۹		
ساله	ساله	ساله	ساله	ساله	ساله	ساله	ساله	ساله	
۱۲۸۲۳	۱۳۲۶۴	۲۱۷۲۹	۲۲۹۶۹	۲۹۲۳۰	۳۷۴۹۷	۵۳۵۲۸	۶۷۵۷۶	۱۰۵۴۹	استان
۳۹۱۵	۴۶۱۰	۷۱۰۰	۷۰۹۸	۹۱۶۲	۱۱۴۴۵	۱۷۴۸۶	۲۱۹۳۲	۲۷۱۰۲	ارومیه
۲۷۲	۲۶۸	۴۵۳	۴۳۵	۶۰۱	۷۶۳	۱۱۰۳	۱۳۳۱	۱۵۱۰	اشنویه
۹۶۴	۶۶۸	۱۵۳۱	۱۵۶۱	۱۸۸۴	۲۵۸۸	۳۴۶۲	۴۷۳۷	۵۸۱۳	بوکان
۴۲۱	۴۲۳	۷۰۵	۵۸۷	۸۳۶	۱۰۹۵	۱۴۹۱	۲۱۵۶	۲۵۴۹	پیرانشهر
۳۸۶	۴۰۰	۶۱۸	۷۶۱	۸۹۰	۱۳۸۶	۱۷۰۲	۲۰۴۲	۲۲۲۵	تکاب
۱۲۸	۱۵۱	۲۶۰	۳۸۵	۴۱۰	۵۸۰	۷۴۵	۹۷۶	۱۰۲۲	چالدران
۱۸۱۵	۱۸۵۹	۲۹۰۶	۳۱۴۳	۴۱۱۲	۵۰۰۳	۷۲۲۳	۸۹۲۹	۱۰۰۱۷	خوی
۸۴۹	۴۳۳	۶۵۵	۷۹۸	۸۶۵	۱۱۴۱	۱۶۳۶	۱۹۹۴	۲۵۰۳	سردشت
۶۵۳	۸۲۳	۱۳۰۳	۱۳۴۳	۱۹۰۶	۲۲۳۶	۳۲۰۸	۴۰۶۸	۴۸۸۷	سلماس
۳۷۴	۴۰۴	۶۸۳	۸۵۸	۹۷۱	۱۳۵۴	۱۹۰۱	۲۱۸۷	۲۶۴۶	شاهین دژ
۶۶۳	۷۴۵	۱۰۴۲	۱۲۸۵	۱۶۷۶	۲۳۲۶	۳۱۷۳	۳۷۷۱	۴۴۱۵	ماکو
۹۸۷	۸۵۱	۱۵۸۵	۱۶۵۳	۱۹۵۳	۲۶۳۰	۳۶۴۰	۵۰۱۶	۵۵۵۳	مهاباد
۸۹۵	۱۰۶۰	۱۸۸۰	۲۰۵۲	۲۶۶۳	۳۳۶۹	۴۴۳۵	۵۶۴۷	۶۸۹۱	میاندوآب
۵۰۱	۵۶۹	۱۰۰۸	۱۰۱۰	۱۳۰۱	۱۵۸۱	۲۳۲۳	۲۷۹۰	۳۴۱۶	نقده



۳-۲- جمعیت استان آذربایجان غربی بر حسب سن و جنس به تفکیک شهرستان - ۱۳۸۵ (دنباله)

مرد و زن								جمع	شهرستان
۳۵-۳۹	۳۰-۳۴	۲۵-۲۹	۲۰-۲۴	۱۵-۱۹	۱۰-۱۴	۵-۹	۰-۴		
ساله	ساله	ساله	ساله	ساله	ساله	ساله	ساله		
۱۳۲۵۰۴	۱۳۳۱۴۷	۱۶۹۲۵۱	۲۰۲۵۰۳	۲۰۹۴۷۹	۱۷۱۲۰۷	۱۳۹۴۷۲	۱۳۵۰۰۷	۱۷۲۴۹۵۴	نقاط شهری.....
۴۶۹۶۴	۴۵۸۶۱	۵۷۵۰۴	۷۲۲۰۸	۶۷۷۳۵	۵۳۱۸۹	۴۷۲۲۹	۴۴۰۰۵	۵۹۶۱۱۷	ارومیه.....
۲۲۱۲	۲۵۲۰	۳۲۳۳	۴۱۳۲	۴۴۵۴	۳۵۲۰	۲۸۳۳	۳۰۱۰	۳۳۱۲۰	اشنویه.....
۱۱۱۲۱	۱۱۲۶۲	۱۵۹۴۰	۱۶۹۴۲	۲۱۰۳۵	۱۷۳۲۴	۱۱۷۸۸	۱۱۸۲۸	۱۵۱۶۸۹	بوکان.....
۴۱۸۱	۴۸۳۴	۶۲۸۳	۶۷۳۴	۷۵۶۱	۷۰۹۸	۶۰۳۶	۶۴۷۷	۵۹۷۲۱	پیرانشهر.....
۲۹۷۳	۳۰۸۷	۳۹۷۱	۵۰۸۴	۶۳۳۳	۴۹۳۱	۳۲۲۵	۳۱۹۲	۴۴۰۴۳	تکاب.....
۱۰۰۶	۱۲۲۸	۱۷۱۸	۱۷۰۵	۲۲۱۷	۲۱۸۱	۱۶۴۲	۱۵۴۵	۱۶۴۰۷	چالدران.....
۱۶۶۸۶	۱۶۷۱۷	۲۰۴۶۰	۲۵۱۴۳	۲۵۸۱۳	۲۱۳۸۹	۱۶۷۰۲	۱۵۷۱۴	۲۱۵۸۸۴	خوی.....
۳۵۸۳	۳۵۸۰	۵۲۶۶	۵۶۹۰	۶۸۲۳	۶۲۵۳	۴۷۰۲	۴۶۳۱	۵۰۴۵۳	سردشت.....
۶۷۹۶	۶۶۹۲	۸۳۰۴	۱۰۵۸۱	۱۰۸۲۱	۹۱۸۹	۷۳۶۲	۶۸۰۱	۸۹۶۱۷	سلماس.....
۳۳۷۳	۳۳۸۸	۴۳۰۸	۴۶۸۳	۵۶۸۸	۴۸۷۸	۳۳۷۳	۳۳۸۸	۴۴۲۴۷	شاهین دژ.....
۶۳۱۲	۶۵۸۵	۸۰۳۳	۸۹۴۳	۹۴۹۳	۸۵۶۹	۷۱۸۶	۶۷۶۰	۸۰۲۴۴	ماکو.....
۱۰۰۶۹	۱۰۳۸۴	۱۳۶۴۷	۱۷۳۴۳	۱۶۷۲۱	۱۳۳۸۹	۱۰۵۰۲	۱۰۵۷۱	۱۳۵۷۸۰	مهاباد.....
۱۰۵۷۱	۱۰۹۶۱	۱۲۹۳۹	۱۳۹۱۸	۱۴۸۷۵	۱۱۷۵۷	۱۰۱۸۲	۱۰۳۰۷	۱۲۶۱۵۸	میاندوآب.....
۶۶۵۷	۶۷۴۸	۷۶۴۵	۹۳۹۷	۹۹۱۰	۷۵۴۰	۶۷۱۰	۶۷۶۸	۸۱۴۷۴	نقده.....

مرد و زن									شهرستان
۸۰ ساله و بیش تر	۷۵-۷۹	۷۰-۷۴	۶۵-۶۹	۶۰-۶۴	۵۵-۵۹	۵۰-۵۴	۴۵-۴۹	۴۰-۴۴	
ساله	ساله	ساله	ساله	ساله	ساله	ساله	ساله	ساله	
۱۵۴۶۶	۱۶۲۶۰	۲۶۳۱۳	۲۷۰۴۵	۳۳۵۸۸	۴۳۹۸۹	۶۷۳۹۳	۹۰۱۸۳	۱۱۱۴۴۷	نقاط شهری.....
۵۰۷۷	۵۹۹۸	۹۳۳۴	۹۵۹۶	۱۲۳۰۹	۱۶۱۴۸	۲۵۸۵۰	۳۴۲۹۷	۴۲۸۱۳	ارومیه.....
۳۳۰	۲۸۹	۵۲۴	۴۵۰	۵۸۶	۶۶۹	۱۱۱۷	۱۴۳۴	۱۸۰۷	اشنویه.....
۱۵۷۳	۱۱۶۸	۲۲۷۰	۲۱۵۰	۲۴۴۴	۳۳۵۹	۵۲۰۶	۷۳۷۰	۸۸۹۹	بوکان.....
۳۸۵	۴۴۲	۷۱۱	۵۹۸	۷۲۵	۱۰۳۴	۱۴۳۱	۲۱۶۴	۳۰۲۷	پیرانشهر.....
۴۹۱	۵۰۰	۷۱۳	۸۲۸	۹۴۸	۱۳۴۹	۱۹۱۵	۲۱۸۰	۲۳۲۳	تکاب.....
۹۲	۱۲۱	۲۱۳	۲۵۶	۲۵۰	۳۲۸	۴۶۳	۶۹۷	۷۴۵	چالدران.....
۲۲۲۱	۲۳۵۳	۳۵۶۱	۳۸۶۷	۵۰۱۵	۵۹۹۴	۹۰۵۵	۱۱۷۱۱	۱۳۴۸۳	خوی.....
۷۱۱	۳۲۸	۴۶۲	۵۵۱	۷۶۰	۱۱۰۴	۱۵۴۲	۱۸۹۵	۲۵۷۲	سردشت.....
۶۹۱	۹۳۳	۱۵۱۰	۱۴۶۵	۱۹۱۹	۲۳۸۱	۳۵۱۷	۴۶۸۶	۵۹۶۹	سلماس.....
۴۱۶	۴۳۶	۶۲۶	۸۳۳	۸۷۲	۱۱۴۵	۱۷۵۹	۲۲۴۴	۲۸۳۷	شاهین دژ.....
۵۷۱	۶۴۱	۹۶۲	۱۰۴۱	۱۳۵۳	۲۰۷۸	۲۹۸۰	۳۸۲۸	۴۹۰۹	ماکو.....
۱۳۴۵	۱۱۴۱	۲۱۸۸	۲۱۴۸	۲۴۸۳	۳۴۵۶	۵۱۲۹	۷۰۳۰	۸۲۳۴	مهاباد.....
۸۷۸	۱۰۸۱	۱۸۹۹	۲۰۰۳	۲۴۵۶	۳۰۱۵	۴۴۵۴	۶۵۴۴	۸۳۱۸	میاندوآب.....
۶۸۵	۸۲۹	۱۳۴۰	۱۲۵۹	۱۴۶۸	۱۹۲۹	۲۹۷۵	۴۱۰۳	۵۵۱۱	نقده.....



۳-۲- جمعیت استان آذربایجان غربی بر حسب سن و جنس به تفکیک شهرستان- ۱۳۸۵ (دنباله)

مرد								جمع	شهرستان
۳۵-۳۹	۳۰-۳۴	۲۵-۲۹	۲۰-۲۴	۱۵-۱۹	۱۰-۱۴	۵-۹	۰-۴		
ساله	ساله	ساله	ساله	ساله	ساله	ساله	ساله		
۶۷۹۲۶	۶۷۴۰۵	۱۴۶۵۶	۹۹۵۷۵	۱۰۶۴۴۱	۱۱۰۰۱	۷۱۶۰۸	۶۹۶۷۷	۸۷۴۰۹۴	نقاط شهری.....
۲۳۷۹۶	۲۳۰۳۱	۲۸۹۲۴	۳۵۸۲۴	۳۴۹۱۲	۲۷۳۹۱	۲۴۰۵۶	۲۲۶۷۷	۳۰۲۹۶۳	ارومیه.....
۱۱۴۸	۱۲۸۹	۱۶۲۱	۲۱۹۲	۲۳۲۷	۱۷۰۹	۱۴۵۷	۱۵۷۹	۱۶۸۶۹	اشنویه.....
۵۷۰۰	۵۶۰۵	۸۱۲۸	۷۹۱۳	۱۰۵۴۰	۸۷۴۶	۶۱۲۰	۶۱۱۶	۷۶۳۳۰	بوکان.....
۲۱۸۸	۲۴۷۱	۳۲۲۴	۳۱۷۲	۳۸۵۸	۳۶۵۰	۳۰۷۶	۳۳۲۶	۳۰۳۰۰	پیرانشهر.....
۱۴۸۴	۱۴۳۲	۱۹۰۷	۲۴۷۲	۳۱۵۸	۲۵۰۲	۱۶۵۵	۱۶۶۲	۲۱۸۷۶	تکاب.....
۵۲۳	۶۳۰	۸۶۸	۸۸۴	۱۱۶۳	۱۰۴۱	۸۲۶	۸۱۰	۸۳۴۶	چالدران.....
۸۴۵۹	۸۴۴۹	۱۰۰۷۰	۱۱۹۶۵	۱۲۹۳۵	۱۱۱۹۸	۸۶۵۷	۸۰۷۲	۱۰۸۵۸۳	خوی.....
۱۹۰۵	۱۸۲۳	۲۶۷۱	۲۸۹۸	۳۵۰۲	۳۲۸۴	۲۳۷۴	۲۳۹۷	۲۵۷۱۷	سردشت.....
۳۵۱۵	۳۳۸۵	۴۱۷۲	۵۵۷۴	۵۴۵۲	۴۷۰۸	۳۸۷۴	۳۵۱۴	۴۶۰۲۱	سلماس.....
۱۶۶۴	۱۵۸۴	۲۰۵۵	۲۱۹۰	۲۸۱۷	۲۶۲۵	۱۷۴۷	۱۷۶۸	۲۱۹۶۴	شاهین دژ.....
۳۲۶۷	۳۳۶۷	۳۹۶۳	۴۴۵۰	۴۸۵۱	۴۳۹۷	۳۵۸۲	۳۴۵۱	۴۰۷۴۷	ماکو.....
۵۲۳۴	۵۲۷۱	۶۸۸۳	۸۷۶۹	۸۴۴۵	۶۸۰۹	۵۳۵۷	۵۴۱۵	۶۸۸۱۶	مهاباد.....
۵۶۰۵	۵۶۲۷	۶۳۸۶	۶۶۷۸	۷۵۰۱	۶۱۲۰	۵۳۶۰	۵۴۰۳	۶۴۳۴۶	میاندوآب.....
۳۴۳۸	۳۴۴۱	۳۷۸۴	۴۵۹۴	۴۹۸۰	۳۸۲۱	۳۴۶۷	۳۴۸۷	۴۱۲۱۶	نقده.....

مرد								جمع	شهرستان
۸۰ ساله و بیش تر	۷۵-۷۹	۷۰-۷۴	۶۵-۶۹	۶۰-۶۴	۵۵-۵۹	۵۰-۵۴	۴۵-۴۹		
ساله	ساله	ساله	ساله	ساله	ساله	ساله	ساله	ساله	
۷۶۳۷	۱۱۰۱	۱۳۳۱۷	۱۳۴۱۱	۱۶۳۳۸	۲۱۹۱۵	۳۴۳۳۹	۴۶۳۸۴	۵۷۳۶۳	نقاط شهری.....
۲۳۷۸	۲۹۰۱	۴۷۱۷	۴۸۲۵	۶۲۱۵	۸۳۸۲	۱۳۲۴۴	۱۷۷۳۲	۲۱۹۵۸	ارومیه.....
۱۷۳	۱۴۵	۲۵۳	۲۲۹	۲۷۵	۲۸۹	۵۴۶	۶۹۵	۹۴۲	اشنویه.....
۸۷۲	۶۷۴	۱۱۹۴	۱۰۵۹	۱۱۰۹	۱۵۵۵	۲۷۴۴	۳۸۱۹	۴۴۳۶	بوکان.....
۱۸۹	۲۳۱	۳۸۷	۳۳۱	۳۳۹	۴۷۵	۶۹۱	۱۱۰۱	۱۵۹۱	پیرانشهر.....
۲۷۵	۲۷۹	۳۶۸	۴۳۵	۴۹۱	۶۲۳	۱۰۰۶	۱۰۵۹	۱۰۶۸	تکاب.....
۴۵	۶۲	۱۳۰	۱۱۱	۱۱۵	۱۵۵	۲۴۰	۳۵۷	۳۸۶	چالدران.....
۱۰۳۵	۱۱۶۳	۱۷۷۶	۱۹۲۳	۲۳۷۴	۲۹۹۱	۴۵۴۳	۶۰۱۳	۶۹۶۰	خوی.....
۳۶۸	۱۲۹	۱۹۵	۲۲۶	۳۹۲	۵۸۱	۷۵۲	۹۰۸	۱۳۱۲	سردشت.....
۳۲۵	۴۷۲	۷۷۸	۷۵۰	۹۳۵	۱۲۲۶	۱۷۹۰	۲۴۵۶	۳۰۹۵	سلماس.....
۲۲۵	۲۱۹	۲۹۶	۴۰۶	۴۳۷	۵۴۷	۸۲۴	۱۱۳۹	۱۴۲۱	شاهین دژ.....
۲۸۷	۲۸۱	۴۶۵	۵۰۲	۶۵۴	۱۰۹۷	۱۵۹۳	۱۹۶۱	۲۵۷۹	ماکو.....
۶۷۷	۵۶۸	۱۰۹۰	۱۰۲۹	۱۱۹۹	۱۶۵۹	۲۶۴۱	۳۵۱۱	۴۲۵۹	مهاباد.....
۴۴۳	۵۳۹	۹۶۱	۹۸۵	۱۱۴۱	۱۴۰۴	۲۲۵۵	۳۵۱۹	۴۴۱۹	میاندوآب.....
۳۴۵	۴۳۸	۷۰۷	۶۰۰	۶۶۲	۹۳۱	۱۴۷۰	۲۱۱۴	۲۹۳۷	نقده.....



۳-۲- جمعیت استان آذربایجان غربی بر حسب سن و جنس به تفکیک شهرستان- ۱۳۸۵ (دنباله)

زن								جمع	شهرستان
۳۵-۳۹	۳۰-۳۴	۲۵-۲۹	۲۰-۲۴	۱۵-۱۹	۱۰-۱۴	۵-۹	۰-۴		
ساله	ساله	ساله	ساله	ساله	ساله	ساله	ساله		
۶۴۵۷۸	۶۶۴۴۲	۱۴۵۹۵	۱۰۲۹۲۸	۱۰۳۰۳۸	۱۳۲۰۶	۶۷۱۶۴	۶۵۳۳۰	۱۵۰۱۶۰	نقاط شهری.....
۲۳۱۶۸	۲۲۸۳۰	۲۸۵۸۰	۳۶۳۸۴	۳۲۸۲۳	۲۵۷۹۸	۲۳۱۷۳	۲۱۳۲۸	۲۹۳۱۵۴	ارومیه.....
۱۰۶۴	۱۲۳۱	۱۶۱۲	۱۹۴۰	۲۱۲۷	۱۸۱۱	۱۳۷۶	۱۴۳۱	۱۶۲۵۱	اشنویه.....
۵۴۲۱	۵۶۵۷	۷۸۱۲	۹۰۲۹	۱۰۴۹۵	۸۵۷۸	۵۶۶۸	۵۷۲۲	۷۵۳۵۹	بوکان.....
۱۹۹۳	۲۳۶۳	۳۰۵۹	۳۵۶۲	۳۷۰۳	۳۴۴۸	۲۹۶۰	۳۱۵۱	۲۹۴۲۱	پیرانشهر.....
۱۴۸۹	۱۶۵۵	۲۰۶۴	۲۶۱۲	۳۱۷۵	۲۴۲۹	۱۵۷۰	۱۵۳۰	۲۲۱۶۷	تکاب.....
۴۸۳	۵۹۸	۸۵۰	۸۲۱	۱۰۵۴	۱۱۴۰	۸۱۶	۷۳۵	۸۰۶۱	چالدران.....
۸۲۲۷	۸۲۶۸	۱۰۳۹۰	۱۳۱۷۸	۱۲۸۷۸	۱۰۱۹۱	۸۰۴۵	۷۶۴۲	۱۰۷۳۰۱	خوی.....
۱۶۷۸	۱۷۵۷	۲۵۹۵	۲۷۹۲	۳۳۲۱	۲۹۶۹	۲۳۲۸	۲۲۳۴	۲۴۷۳۶	سردشت.....
۳۲۸۱	۳۳۰۷	۴۱۳۲	۵۰۰۷	۵۳۶۹	۴۴۸۱	۳۴۸۸	۳۲۸۷	۴۳۵۹۶	سلماس.....
۱۷۰۹	۱۸۰۴	۲۲۵۳	۲۴۹۳	۲۸۷۱	۲۲۵۳	۱۶۲۶	۱۶۲۰	۲۲۲۸۳	شاهین دژ.....
۳۰۴۵	۳۲۱۸	۴۰۷۰	۴۴۹۳	۴۶۴۲	۴۱۷۲	۳۶۰۴	۳۳۰۹	۳۹۴۹۷	ماکو.....
۴۸۳۵	۵۱۱۳	۶۷۶۴	۸۵۷۴	۸۲۷۶	۶۵۸۰	۵۱۴۵	۵۱۵۶	۶۶۹۶۴	مهاباد.....
۴۹۶۶	۵۳۳۴	۶۵۵۳	۷۲۴۰	۷۳۷۴	۵۶۳۷	۴۸۲۲	۴۹۰۴	۶۱۸۱۲	میاندوآب.....
۳۲۱۹	۳۳۰۷	۳۸۶۱	۴۸۰۳	۴۹۳۰	۳۷۱۹	۳۲۴۳	۳۲۸۱	۴۰۲۵۸	نقده.....

زن								جمع	شهرستان
۸۰ ساله و بیش تر	۷۵-۷۹	۷۰-۷۴	۶۵-۶۹	۶۰-۶۴	۵۵-۵۹	۵۰-۵۴	۴۵-۴۹		
ساله	ساله	ساله	ساله	ساله	ساله	ساله	ساله	ساله	
۷۸۲۹	۸۱۵۹	۱۲۹۹۶	۱۳۶۳۴	۱۷۲۵۰	۲۲۰۷۴	۳۳۰۵۴	۴۳۷۹۹	۵۴۰۱۴	نقاط شهری.....
۲۶۹۹	۳۰۹۷	۴۶۱۷	۴۷۷۱	۶۰۹۴	۷۷۶۶	۱۲۶۰۶	۱۶۵۶۵	۲۰۸۵۵	ارومیه.....
۱۵۷	۱۴۴	۲۷۱	۲۲۱	۳۱۱	۳۸۰	۵۷۱	۷۳۹	۸۶۵	اشنویه.....
۷۰۱	۴۹۴	۱۰۷۶	۱۰۹۱	۱۳۳۵	۱۸۰۴	۲۴۶۲	۳۵۵۱	۴۴۶۳	بوکان.....
۱۹۶	۲۱۱	۳۲۴	۲۶۷	۳۸۶	۵۵۹	۷۴۰	۱۰۶۳	۱۴۳۶	پیرانشهر.....
۲۱۶	۲۲۱	۳۴۵	۳۹۳	۴۵۷	۷۲۶	۹۰۹	۱۱۲۱	۱۲۵۵	تکاب.....
۴۷	۵۹	۸۳	۱۴۵	۱۳۵	۱۷۳	۲۲۳	۳۴۰	۳۵۹	چالدران.....
۱۱۸۶	۱۱۹۰	۱۷۸۵	۱۹۴۴	۲۶۴۱	۳۰۰۳	۴۵۱۲	۵۶۹۸	۶۵۲۳	خوی.....
۳۴۳	۱۹۹	۲۶۷	۳۲۵	۳۶۸	۵۲۳	۷۹۰	۹۸۷	۱۲۶۰	سردشت.....
۳۶۶	۴۶۱	۷۳۲	۷۱۵	۹۸۴	۱۱۵۵	۱۷۲۷	۲۲۳۰	۲۸۷۴	سلماس.....
۱۹۱	۲۱۷	۳۳۰	۴۲۷	۴۳۵	۵۹۸	۹۳۵	۱۱۰۵	۱۴۱۶	شاهین دژ.....
۲۸۴	۳۶۰	۴۹۷	۵۳۹	۶۹۹	۹۸۱	۱۳۸۷	۱۸۶۷	۲۳۳۰	ماکو.....
۶۶۸	۵۷۳	۱۰۹۸	۱۱۱۹	۱۲۸۴	۱۷۹۷	۲۴۸۸	۳۵۱۹	۳۹۷۵	مهاباد.....
۴۳۵	۵۴۲	۹۳۸	۱۰۱۸	۱۳۱۵	۱۶۱۱	۲۱۹۹	۳۰۲۵	۳۸۹۹	میاندوآب.....
۳۴۰	۳۹۱	۶۳۳	۶۵۹	۸۰۶	۹۹۸	۱۵۰۵	۱۹۸۹	۲۵۷۴	نقده.....



۳-۲- جمعیت استان آذربایجان غربی بر حسب سن و جنس به تفکیک شهرستان- ۱۳۸۵ (دنباله)

مرد و زن								جمع	شهرستان
۳۵-۳۹	۳۰-۳۴	۲۵-۲۹	۲۰-۲۴	۱۵-۱۹	۱۰-۱۴	۵-۹	۰-۴		
ساله	ساله	ساله	ساله	ساله	ساله	ساله	ساله		
۶۷۸۶۸	۱۰۱۷۷	۱۱۴۹۶۵	۱۳۸۲۰۹	۱۵۲۵۴۱	۱۳۴۳۷۳	۱۰۴۷۱۲	۱۰۴۳۳۷	۱۱۴۸۵۰۵	نقاط روستایی.....
۱۷۰۷۵	۲۰۳۷۲	۲۷۵۲۴	۳۴۳۲۹	۳۵۲۴۵	۳۰۴۵۴	۲۵۲۰۱	۲۳۵۸۸	۲۷۵۰۸۷	ارومیه.....
۱۷۸۴	۲۲۷۶	۳۴۶۳	۳۷۳۴	۴۲۷۹	۳۷۰۳	۲۸۷۳	۳۲۶۸	۳۱۴۳۱	اشنویه.....
۳۵۱۶	۳۶۸۲	۵۵۳۳	۵۴۴۶	۶۷۷۹	۶۱۸۲	۴۲۴۹	۴۵۸۸	۵۲۶۱۹	بوکان.....
۲۷۱۶	۳۲۵۵	۴۹۴۹	۹۲۹۱	۷۵۴۴	۵۵۹۹	۴۶۷۱	۵۰۵۸	۵۳۲۷۳	پیرانشهر.....
۱۹۶۰	۲۲۱۵	۳۲۷۰	۴۳۳۸	۶۰۸۹	۵۰۶۳	۲۸۷۴	۲۷۷۳	۳۸۲۳۱	تکاب.....
۱۴۴۷	۱۷۶۵	۲۸۰۴	۳۳۵۸	۴۱۰۵	۳۸۴۱	۳۰۰۰	۲۷۸۸	۲۹۲۳۴	چالدران.....
۸۸۳۹	۱۰۵۳۶	۱۴۵۸۶	۱۷۱۹۴	۱۹۴۰۲	۲۰۰۶۶	۱۵۷۶۷	۱۵۳۹۶	۱۵۴۱۸۸	خوی.....
۳۰۷۴	۲۹۱۹	۵۴۱۳	۶۸۳۱	۸۰۳۴	۷۱۱۵	۵۱۶۲	۵۰۸۸	۵۵۱۱۶	سردشت.....
۵۱۵۹	۶۳۴۳	۹۲۳۴	۱۱۳۰۳	۱۲۶۱۴	۱۱۴۷۸	۹۵۲۸	۹۴۶۲	۹۳۷۶۴	سلماس.....
۲۷۳۷	۲۹۰۹	۴۵۱۸	۵۱۳۷	۶۵۵۰	۵۶۱۹	۳۵۶۷	۳۴۷۶	۴۵۹۳۵	شاهین دژ.....
۵۴۲۲	۶۵۵۳	۹۵۲۶	۱۰۷۱۰	۱۲۷۹۷	۱۲۲۲۰	۹۷۹۹	۹۲۳۴	۹۶۱۶۷	ماکو.....
۴۰۷۲	۴۵۳۶	۶۷۲۳	۷۹۲۰	۸۳۶۵	۷۳۰۲	۵۵۲۳	۵۸۸۷	۶۵۲۶۹	مهاباد.....
۷۶۹۲	۹۸۸۲	۱۳۴۷۳	۱۴۱۰۶	۱۶۱۶۰	۱۲۰۷۸	۹۶۵۵	۱۰۵۳۴	۱۲۱۱۴۹	میاندوآب.....
۲۳۷۵	۲۹۳۴	۳۹۴۹	۴۵۱۲	۴۵۷۸	۳۶۵۳	۲۸۴۳	۳۱۹۷	۳۷۰۴۲	نقده.....

مرد و زن									شهرستان
۸۰	۷۵-۷۹	۷۰-۷۴	۶۵-۶۹	۶۰-۶۴	۵۵-۵۹	۵۰-۵۴	۴۵-۴۹	۴۰-۴۴	
ساله و بیش تر	ساله	ساله	ساله	ساله	ساله	ساله	ساله	ساله	
۱۱۲۶۲	۱۱۸۹۲	۱۹۱۵۹	۱۹۳۹۲	۲۳۰۱۱	۲۹۰۳۸	۳۷۹۷۸	۴۶۸۰۳	۵۲۷۸۸	نقاط روستایی.....
۲۵۷۸	۳۴۵۱	۵۳۰۱	۴۶۴۹	۵۷۹۱	۶۹۲۹	۸۶۹۲	۱۰۷۱۱	۱۳۱۹۷	ارومیه.....
۲۵۱	۳۰۷	۴۳۴	۴۵۷	۵۴۲	۶۴۸	۹۹۱	۱۱۵۲	۱۲۶۹	اشنویه.....
۷۱۹	۵۳۹	۱۰۳۰	۱۰۰۳	۹۷۰	۱۳۵۳	۱۸۶۷	۲۴۷۷	۲۶۸۶	بوکان.....
۴۷۸	۵۵۵	۹۰۶	۷۶۶	۸۲۵	۹۰۸	۱۳۱۵	۲۱۰۶	۲۳۳۱	پیرانشهر.....
۳۹۹	۴۳۳	۶۶۹	۸۶۹	۹۰۹	۱۳۰۹	۱۶۱۲	۱۷۷۲	۱۶۷۷	تکاب.....
۱۸۹	۲۲۴	۳۹۴	۴۹۷	۵۴۳	۸۴۰	۹۸۲	۱۲۳۵	۱۲۲۲	چالدران.....
۱۲۹۲	۱۴۲۸	۲۳۱۲	۲۳۹۸	۲۹۲۲	۳۸۳۵	۵۱۷۹	۶۳۸۹	۶۶۴۷	خوی.....
۱۳۳۷	۴۱۸	۷۲۴	۷۹۲	۱۰۴۶	۱۲۷۱	۱۶۲۷	۱۸۴۹	۲۴۱۶	سردشت.....
۵۸۸	۷۹۰	۱۲۸۱	۱۳۰۸	۱۷۹۸	۲۲۵۳	۲۸۷۱	۳۵۴۸	۴۲۰۶	سلماس.....
۴۵۹	۴۴۳	۸۲۶	۱۰۲۲	۱۱۲۴	۱۳۷۶	۱۸۲۴	۲۰۹۷	۲۲۵۱	شاهین دژ.....
۸۳۳	۸۴۸	۱۱۵۱	۱۴۶۴	۱۹۱۹	۲۶۱۷	۳۳۹۱	۳۶۸۴	۳۹۹۹	ماکو.....
۷۴۳	۷۱۴	۱۱۲۶	۱۱۷۹	۱۲۰۵	۱۵۵۲	۲۲۰۱	۲۹۵۸	۳۲۶۳	مهاباد.....
۱۰۱۸	۱۲۶۹	۲۱۴۸	۲۲۲۴	۲۵۵۰	۳۱۶۴	۴۰۱۲	۵۲۶۲	۵۹۲۲	میاندوآب.....
۳۷۸	۴۷۳	۸۵۷	۷۶۴	۸۶۷	۹۸۳	۱۴۱۴	۱۵۶۳	۱۷۰۲	نقده.....



۳-۲- جمعیت استان آذربایجان غربی بر حسب سن و جنس به تفکیک شهرستان- ۱۳۸۵ (دنباله)

مرد								جمع	شهرستان
۳۵-۳۹	۳۰-۳۴	۲۵-۲۹	۲۰-۲۴	۱۵-۱۹	۱۰-۱۴	۵-۹	۰-۴		
ساله	ساله	ساله	ساله	ساله	ساله	ساله	ساله		
۳۵۰۱۰	۴۱۰۲۳	۵۱۷۳۰	۷۱۵۳۳	۷۷۳۲۶	۶۸۹۰۶	۵۳۵۷۱	۵۳۵۵۱	۵۸۴۶۱۷	نقاط روستایی
۹۱۲۷	۱۰۵۵۸	۱۴۳۵۹	۱۸۲۰۸	۱۸۴۴۴	۱۵۶۱۳	۱۲۷۵۳	۱۲۰۵۱	۱۴۱۶۳۲	ارومیه
۹۳۱	۱۱۱۸	۱۷۲۵	۱۹۰۸	۲۱۷۵	۱۸۵۲	۱۴۲۹	۱۶۶۲	۱۵۷۷۴	اشنویه
۱۸۳۹	۱۷۸۱	۲۷۹۶	۲۵۳۵	۳۲۰۲	۳۱۲۱	۲۱۲۰	۲۳۴۸	۲۶۱۵۵	بوکان
۱۳۴۲	۱۶۸۳	۲۵۹۴	۶۴۹۱	۴۰۳۰	۲۷۸۷	۲۴۲۰	۲۶۰۵	۲۹۰۶۱	پیرانشهر
۹۰۹	۱۰۰۹	۱۵۹۶	۲۰۹۴	۳۰۷۶	۲۶۰۷	۱۴۴۷	۱۳۹۳	۱۹۰۱۳	تکاب
۶۷۹	۸۷۷	۱۳۸۷	۱۷۵۵	۲۱۰۵	۲۰۱۷	۱۵۴۰	۱۴۳۲	۱۴۸۲۵	چالدران
۴۴۷۹	۵۴۸۰	۷۳۷۰	۸۲۲۴	۹۶۹۱	۱۰۵۳۶	۸۱۵۶	۷۹۳۲	۷۷۷۴۵	خوی
۱۵۷۱	۱۳۷۳	۲۷۹۲	۳۶۶۳	۴۱۲۲	۳۷۱۸	۲۶۷۴	۲۵۸۴	۲۸۱۶۵	سردشت
۲۷۲۰	۳۲۵۷	۴۷۰۲	۵۸۴۴	۶۴۰۷	۵۸۵۱	۴۸۴۰	۴۸۵۲	۴۸۰۳۳	سلماس
۱۳۴۰	۱۳۵۵	۲۱۹۲	۲۳۳۲	۳۰۷۴	۲۷۹۱	۱۸۶۰	۱۸۱۰	۲۲۴۵۲	شاهین دژ
۲۶۸۷	۳۳۶۱	۴۷۴۳	۵۳۰۷	۶۴۵۸	۶۱۸۱	۵۰۵۷	۴۷۰۹	۴۸۲۵۷	ماکو
۲۰۶۵	۲۲۸۹	۳۴۸۶	۴۲۲۹	۴۱۷۹	۳۸۷۵	۲۸۶۰	۳۰۶۹	۳۳۶۴۶	مهاباد
۴۰۴۰	۵۲۱۰	۶۹۳۸	۶۷۹۳	۸۰۹۳	۶۰۷۵	۴۹۵۰	۵۵۱۸	۶۱۲۷۶	میاندوآب
۱۲۸۱	۱۵۷۲	۲۰۵۰	۲۱۵۰	۲۲۷۰	۱۸۸۲	۱۴۶۵	۱۵۸۶	۱۸۶۵۳	نقده

مرد									شهرستان
۸۰ ساله و بیش تر	۷۵-۷۹	۷۰-۷۴	۶۵-۶۹	۶۰-۶۴	۵۵-۵۹	۵۰-۵۴	۴۵-۴۹	۴۰-۴۴	
ساله	ساله	ساله	ساله	ساله	ساله	ساله	ساله	ساله	
۶۲۶۸	۶۷۸۷	۱۰۴۲۶	۱۰۰۵۷	۱۱۰۳۱	۱۳۶۱۵	۱۷۵۰۴	۲۳۰۲۶	۲۶۳۳۳	نقاط روستایی
۱۳۶۲	۱۹۳۸	۲۸۱۸	۲۳۲۲	۲۷۲۳	۳۲۵۰	۳۸۱۲	۵۳۴۴	۶۹۵۰	ارومیه
۱۳۶	۱۸۳	۲۵۲	۲۴۳	۲۵۲	۲۶۵	۴۵۹	۵۶۰	۶۲۴	اشنویه
۴۵۶	۳۶۵	۵۷۵	۵۳۳	۴۲۱	۵۶۹	۸۶۷	۱۲۹۱	۱۳۳۶	بوکان
۲۵۳	۳۴۳	۵۲۵	۴۴۶	۳۷۵	۳۷۲	۵۶۴	۱۰۱۳	۱۲۱۸	پیرانشهر
۲۲۹	۲۵۴	۳۹۶	۵۰۱	۴۷۶	۶۴۹	۸۱۹	۸۵۱	۷۰۷	تکاب
۱۰۸	۱۳۲	۲۱۷	۲۵۷	۲۶۸	۴۳۳	۴۶۰	۵۹۹	۵۵۹	چالدران
۶۶۳	۷۵۹	۱۱۹۱	۱۱۹۹	۱۴۵۱	۱۸۳۵	۲۴۶۸	۳۱۵۸	۳۱۵۳	خوی
۸۳۱	۱۸۴	۳۳۶	۳۱۹	۵۴۹	۶۵۳	۷۸۱	۸۴۲	۱۱۷۳	سردشت
۳۰۱	۴۲۸	۷۱۰	۶۸۰	۸۷۶	۱۱۷۲	۱۳۹۰	۱۷۱۰	۲۱۹۳	سلماس
۲۷۶	۲۵۶	۴۷۳	۵۹۱	۵۸۸	۶۲۰	۸۵۸	۱۰۱۵	۱۰۲۱	شاهین دژ
۴۵۴	۴۶۳	۶۰۶	۷۱۸	۹۴۲	۱۲۷۲	۱۶۰۵	۱۷۸۰	۱۹۱۴	ماکو
۴۲۴	۴۳۶	۶۳۹	۶۴۵	۵۳۶	۷۱۹	۱۰۴۹	۱۴۶۱	۱۶۸۵	مهاباد
۵۵۸	۷۵۱	۱۲۰۶	۱۱۹۰	۱۲۰۲	۱۴۰۶	۱۷۷۶	۲۶۴۰	۲۹۳۰	میاندوآب
۲۱۷	۲۹۵	۴۸۲	۴۱۳	۳۷۲	۴۰۰	۵۹۶	۷۶۲	۸۶۰	نقده



۳-۲- جمعیت استان آذربایجان غربی بر حسب سن و جنس به تفکیک شهرستان- ۱۳۸۵ (دنباله)

زن								جمع	شهرستان
۳۵-۳۹	۳۰-۳۴	۲۵-۲۹	۲۰-۲۴	۱۵-۱۹	۱۰-۱۴	۵-۹	۰-۴		
ساله	ساله	ساله	ساله	ساله	ساله	ساله	ساله		
۳۲۸۵۸	۳۹۱۵۴	۵۶۲۳۵	۶۶۶۷۶	۷۵۲۱۵	۶۵۴۶۷	۵۱۱۴۱	۵۰۷۸۶	۵۶۳۸۱۸	نقاط روستایی
۷۹۴۸	۹۸۱۴	۱۳۱۶۵	۱۶۱۲۱	۱۶۸۰۱	۱۴۸۴۱	۱۲۴۴۸	۱۱۵۳۷	۱۳۳۴۵۵	ارومیه
۸۵۳	۱۱۵۸	۱۷۳۸	۱۸۲۶	۲۱۰۴	۱۸۵۱	۱۴۴۴	۱۶۰۶	۱۵۶۵۷	اشنویه
۱۶۷۷	۱۹۰۱	۲۷۳۷	۲۹۱۱	۳۵۷۷	۳۰۶۱	۲۱۲۹	۲۲۴۰	۲۶۴۶۴	بوکان
۱۳۷۴	۱۵۷۲	۲۳۵۵	۲۸۰۰	۳۵۱۴	۲۸۱۲	۲۲۵۱	۲۴۵۳	۲۴۲۱۲	پیرانشهر
۱۰۵۱	۱۲۰۶	۱۶۷۴	۲۲۴۴	۳۰۱۳	۲۴۵۶	۱۴۲۷	۱۳۸۰	۱۹۲۱۸	تکاب
۷۶۸	۸۸۸	۱۴۱۷	۱۶۰۳	۲۰۰۰	۱۸۲۴	۱۴۶۰	۱۳۵۶	۱۴۴۰۹	چالدران
۴۳۶۰	۵۰۵۶	۷۲۱۶	۸۹۷۰	۹۷۱۱	۹۵۳۰	۷۶۱۱	۷۴۶۴	۷۶۴۴۳	خوی
۱۵۰۳	۱۵۴۶	۲۶۲۱	۳۱۶۸	۳۹۱۲	۳۳۹۷	۲۴۸۸	۲۵۰۴	۲۶۹۵۱	سردشت
۲۴۳۹	۲۹۸۶	۴۵۳۲	۵۴۵۹	۶۲۰۷	۵۶۲۷	۴۶۸۸	۴۶۱۰	۴۵۷۳۱	سلماس
۱۳۹۷	۱۵۵۴	۲۳۲۶	۲۸۰۵	۳۴۷۶	۲۸۲۸	۱۷۰۷	۱۶۶۶	۲۳۴۸۳	شاهین دژ
۲۷۳۵	۳۱۹۲	۴۷۸۳	۵۴۰۳	۶۳۳۹	۶۰۳۹	۴۷۴۲	۴۵۲۵	۴۷۹۱۰	ماکو
۲۰۰۷	۲۲۴۷	۳۲۳۷	۳۶۹۱	۴۱۸۶	۳۴۲۷	۲۶۶۳	۲۸۱۸	۳۱۶۲۳	مهاباد
۳۶۵۲	۴۶۷۲	۶۵۳۵	۷۳۱۳	۸۰۶۷	۶۰۰۳	۴۷۰۵	۵۰۱۶	۵۹۸۷۳	میاندوآب
۱۰۹۴	۱۳۶۲	۱۸۹۹	۲۳۶۲	۲۳۰۸	۱۷۷۱	۱۳۷۸	۱۶۱۱	۱۸۳۸۹	نقده

زن								جمع	شهرستان
۸۰ ساله و بیش تر	۷۵-۷۹	۷۰-۷۴	۶۵-۶۹	۶۰-۶۴	۵۵-۵۹	۵۰-۵۴	۴۵-۴۹		
ساله	ساله	ساله	ساله	ساله	ساله	ساله	ساله	ساله	
۴۹۹۴	۵۱۰۵	۸۷۳۳	۹۳۳۵	۱۱۹۸۰	۱۵۴۲۳	۲۰۴۷۴	۲۳۷۷۷	۲۶۴۶۵	نقاط روستایی
۱۲۱۶	۱۵۱۳	۲۴۸۳	۲۳۲۷	۳۰۶۸	۳۶۷۹	۴۸۸۰	۵۳۶۷	۶۲۴۷	ارومیه
۱۱۵	۱۲۴	۱۸۲	۲۱۴	۲۹۰	۳۸۳	۵۳۲	۵۹۲	۶۴۵	اشنویه
۲۶۳	۱۷۴	۴۵۵	۴۷۰	۵۴۹	۷۸۴	۱۰۰۰	۱۱۸۶	۱۳۵۰	بوکان
۲۲۵	۲۱۲	۳۸۱	۳۲۰	۴۵۰	۵۳۶	۷۵۱	۱۰۹۳	۱۱۱۳	پیرانشهر
۱۷۰	۱۷۹	۲۷۳	۳۶۸	۴۳۳	۶۶۰	۷۹۳	۹۲۱	۹۷۰	تکاب
۸۱	۹۲	۱۷۷	۲۴۰	۲۷۵	۴۰۷	۵۲۲	۶۳۶	۶۶۳	چالدران
۶۲۹	۶۶۹	۱۱۲۱	۱۱۹۹	۱۴۷۱	۲۰۰۰	۲۷۱۱	۳۲۳۱	۳۴۹۴	خوی
۵۰۶	۲۳۴	۳۸۸	۴۷۳	۴۹۷	۶۱۸	۸۴۶	۱۰۰۷	۱۲۴۳	سردشت
۲۸۷	۳۶۲	۵۷۱	۶۲۸	۹۲۲	۱۰۸۱	۱۴۸۱	۱۸۳۸	۲۰۱۳	سلماس
۱۸۳	۱۸۷	۳۵۳	۴۳۱	۵۳۶	۷۵۶	۹۶۶	۱۰۸۲	۱۲۳۰	شاهین دژ
۳۷۹	۳۸۵	۵۴۵	۷۴۶	۹۷۷	۱۳۴۵	۱۷۸۶	۱۹۰۴	۲۰۸۵	ماکو
۳۱۹	۲۷۸	۴۸۷	۵۳۴	۶۶۹	۸۳۳	۱۱۵۲	۱۴۹۷	۱۵۷۸	مهاباد
۴۶۰	۵۱۸	۹۴۲	۱۰۳۴	۱۳۴۸	۱۷۵۸	۲۲۳۶	۲۶۲۲	۲۹۹۲	میاندوآب
۱۶۱	۱۷۸	۳۷۵	۳۵۱	۴۹۵	۵۸۳	۸۱۸	۸۰۱	۸۴۲	نقده

۳-۳- تعداد خانوارهای استان آذربایجان غربی بر حسب نقاط شهری و روستایی به تفکیک شهرستان - ۱۳۸۵

شهرستان	کل	نقاط شهری	نقاط روستایی
استان	۶۵۵۹۶۱	۴۲۲۴۳۹	۲۳۳۵۲۲
ارومیه	۲۱۵۵۲۰	۱۵۶۶۵۹	۵۸۸۶۱
اشنویه	۱۳۰۰۷	۷۱۱۳	۵۸۹۴
بوکان	۴۲۳۴۴	۳۲۷۹۹	۹۵۴۵
پیرانشهر	۲۰۶۴۷	۱۲۴۵۵	۸۱۹۲
تکاب	۱۷۶۴۸	۱۰۰۹۵	۷۵۵۳
چالدران	۹۰۴۶	۳۴۱۲	۵۶۳۴
خوی	۸۵۶۲۹	۵۳۶۳۰	۳۱۹۹۹
سردشت	۲۰۴۵۸	۱۰۶۶۸	۹۷۹۰
سلماس	۴۰۳۳۲	۲۱۶۰۹	۱۸۷۲۳
شاهین دژ	۲۰۹۳۵	۱۱۱۴۰	۹۷۹۵
ماکو	۳۹۸۴۶	۱۹۴۴۶	۲۰۴۰۰
مهاباد	۴۲۵۴۲	۳۱۰۳۰	۱۱۵۱۲
میاندوآب	۶۰۰۴۴	۳۲۰۹۰	۲۷۹۵۴
نقده	۲۷۹۶۳	۲۰۲۹۳	۷۶۷۰

۳-۴- جمعیت استان آذربایجان غربی بر حسب جنس و نوع خانوار به تفکیک شهرستان - ۱۳۸۵

شهرستان	مرد و زن	خانوار ساکن				
		معمولی		گروهی		مرد و زن
		مرد	زن	مرد	زن	
استان	۲۸۲۰۰۸۳	۱۴۱۷۵۱۳	۱۴۰۲۵۷۰	۱۱۶۹۶	۹۴۴۱	۲۲۵۵
ارومیه	۸۵۱۸۹۴	۴۲۹۹۱۵	۴۲۱۹۷۹	۵۰۲۰	۴۰۵۶	۹۶۴
اشنویه	۶۳۷۱۹	۳۲۱۱۲	۳۱۶۰۷	۷۹	۷۱	۸
بوکان	۲۰۲۱۷۷	۱۰۱۱۰۹	۱۰۱۰۶۸	۴۶۰	۳۲۱	۱۳۹
پیرانشهر	۱۰۷۳۰۱	۵۴۰۷۰	۵۳۳۳۱	۳۷۶	۳۳۳	۴۳
تکاب	۸۱۱۹۶	۳۹۹۹۲	۴۱۲۰۴	۱۹۹	۱۶۷	۳۲
چالدران	۴۴۴۶۸	۲۲۲۸۵	۲۲۱۸۳	۱۰۴	۶۰	۴۴
خوی	۳۶۴۲۵۹	۱۸۲۵۲۸	۱۸۱۷۳۱	۱۳۱۴	۱۰۲۴	۲۹۰
سردشت	۱۰۳۸۵۸	۵۲۲۵۵	۵۱۶۰۳	۲۸۸	۲۳۸	۵۰
سلماس	۱۸۰۳۳۵	۹۱۴۶۵	۸۸۸۷۰	۳۷۳	۳۳۰	۴۳
شاهین دژ	۸۹۱۳۷	۴۳۷۲۲	۴۵۴۱۵	۲۱۹	۱۹۰	۲۹
ماکو	۱۷۳۸۱۴	۸۶۷۳۱	۸۷۰۸۳	۷۶۴	۶۶۰	۱۰۴
مهاباد	۱۹۵۷۹۷	۹۸۶۸۱	۹۷۱۱۶	۱۶۴۴	۱۳۹۹	۲۴۵
میاندوآب	۲۴۴۷۶۱	۱۲۳۶۶۹	۱۲۱۰۹۲	۳۹۲	۳۲۲	۷۰
نقده	۱۱۷۳۶۷	۵۸۹۷۹	۵۸۳۸۸	۴۶۴	۲۷۰	۱۹۴



۳-۴- جمعیت استان آذربایجان غربی بر حسب جنس و نوع خانوار به تفکیک شهرستان - ۱۳۸۵ (دنباله)

خانوار معمولی غیر ساکن			خانوار ساکن			شهرستان
			مؤسسه‌ای			
زن	مرد	مرد و زن	زن	مرد	مرد و زن	
.	.	.	۹۱۵۳	۳۱۸۲۷	۴۱۶۸۰	استان
.	.	.	۳۶۶۶	۱۰۶۲۴	۱۴۲۹۰	ارومیه
.	.	.	۲۹۳	۴۶۰	۷۵۳	اشنویه
.	.	.	۶۱۶	۱۰۵۵	۱۶۷۱	بوکان
.	.	.	۳۵۹	۴۹۵۸	۵۳۱۷	پیرانشهر
.	.	.	۱۴۹	۷۳۰	۸۷۹	تکاب
.	.	.	۲۴۳	۸۲۶	۱۰۶۹	چالدران
.	.	.	۱۷۲۳	۲۷۷۶	۴۴۹۹	خوی
.	.	.	۳۴	۱۳۸۹	۱۴۲۳	سردشت
.	.	.	۴۱۴	۲۲۵۹	۲۶۷۳	سلماس
.	.	.	۳۲۲	۵۰۴	۸۲۶	شاهین دژ
.	.	.	۲۲۰	۱۶۱۳	۱۸۳۳	ماکو
.	.	.	۱۲۲۶	۲۳۸۲	۳۶۰۸	مهاباد
.	.	.	۵۲۳	۱۶۳۱	۲۱۵۴	میاندوآب
.	.	.	۶۵	۶۲۰	۶۸۵	نقده

خانوار ساکن						مرد و زن	شهرستان
گروهی			معمولی				
زن	مرد	مرد و زن	زن	مرد	مرد و زن		
۲۱۶۳	۱۲۹۴	۱۰۴۵۷	۱۴۰۶۱۲	۱۵۱۶۲۸	۱۶۹۲۲۴۰	۱۷۲۴۹۵۴	نقاط شهری
۹۴۷	۳۷۳۵	۴۶۸۲	۲۸۹۷۷۹	۲۹۵۲۶۷	۵۸۵۰۴۶	۵۹۶۱۱۷	ارومیه
۱	۲۸	۲۹	۱۵۹۵۷	۱۶۳۹۸	۳۲۳۵۵	۳۳۱۲۰	اشنویه
۱۳۱	۲۷۰	۴۰۱	۷۴۶۱۲	۷۵۲۸۴	۱۴۹۸۹۶	۱۵۱۶۸۹	بوکان
۳۵	۲۲۷	۲۶۲	۲۹۱۷۸	۲۹۵۶۸	۵۸۷۴۶	۵۹۷۲۱	پیرانشهر
۲۹	۱۳۶	۱۶۵	۲۱۹۸۹	۲۱۵۴۸	۴۳۵۳۷	۴۴۰۴۳	تکاب
۳۳	۳۸	۷۱	۷۷۸۵	۷۹۸۲	۱۵۷۶۷	۱۶۴۰۷	چالدران
۲۷۱	۹۰۰	۱۱۷۱	۱۰۵۵۲۶	۱۰۵۷۸۵	۲۱۱۳۱۱	۲۱۵۸۸۴	خوی
۵۰	۱۳۰	۱۸۰	۲۴۶۵۲	۲۴۷۷۲	۴۹۴۲۴	۵۰۴۵۳	سردشت
۳۹	۲۴۹	۲۸۸	۴۳۱۴۳	۴۴۳۴۵	۸۷۴۸۸	۸۹۶۱۷	سلماس
۲۹	۱۶۶	۱۹۵	۲۲۰۶۳	۲۱۳۰۱	۴۳۳۶۴	۴۴۲۴۷	شاهین دژ
۹۴	۵۵۵	۶۴۹	۳۹۱۸۳	۳۹۴۲۳	۷۸۶۰۶	۸۰۲۴۴	ماکو
۲۴۳	۱۳۴۳	۱۵۸۶	۶۵۴۹۵	۶۶۲۴۳	۱۳۱۷۳۸	۱۳۵۷۸۰	مهاباد
۶۸	۲۷۲	۳۴۰	۶۱۲۲۱	۶۳۱۸۶	۱۲۴۴۰۷	۱۲۶۱۵۸	میاندوآب
۱۹۳	۲۴۵	۴۳۸	۴۰۰۲۹	۴۰۵۲۶	۸۰۵۵۵	۸۱۴۷۴	نقده



۳-۴- جمعیت استان آذربایجان غربی بر حسب جنس و نوع خانوار به تفکیک شهرستان - ۱۳۸۵ (دنباله)

خانوار ساکن			شهرستان
مؤسسه‌های			
زن	مرد	مرد و زن	
۱۰۸۵	۱۴۱۷۲	۲۲۲۵۷	نقاط شهری
۲۴۲۸	۳۹۶۱	۶۳۸۹	ارومیه
۲۹۳	۴۴۳	۷۳۶	اشنویه
۶۱۶	۷۷۶	۱۳۹۲	بوکان
۲۰۸	۵۰۵	۷۱۳	پیرانشهر
۱۴۹	۱۹۲	۳۴۱	تکاب
۲۴۳	۳۲۶	۵۶۹	چالدران
۱۵۰۴	۱۸۹۸	۳۴۰۲	خوی
۳۴	۸۱۵	۸۴۹	سردشت
۴۱۴	۱۴۲۷	۱۸۴۱	سلماس
۱۹۱	۴۹۷	۶۸۸	شاهین دژ
۲۲۰	۷۶۹	۹۸۹	ماکو
۱۲۲۶	۱۲۳۰	۲۴۵۶	مهاباد
۵۲۳	۸۸۸	۱۴۱۱	میاندوآب
۳۶	۴۴۵	۴۸۱	نقده

خانوار ساکن						مرد و زن	شهرستان
گروهی			معمولی				
زن	مرد	مرد و زن	زن	مرد	مرد و زن		
۹۲	۱۱۴۷	۱۲۳۹	۵۶۱۹۵۸	۵۶۵۸۸۵	۱۱۲۷۸۴۳	۱۱۴۸۵۰۵	نقاط روستایی
۱۷	۳۲۱	۳۳۸	۱۳۲۲۰۰	۱۳۴۶۴۸	۲۶۶۸۴۸	۲۷۵۰۸۷	ارومیه
۷	۴۳	۵۰	۱۵۶۵۰	۱۵۷۱۴	۳۱۳۶۴	۳۱۴۳۱	اشنویه
۸	۵۱	۵۹	۲۶۴۵۶	۲۵۸۲۵	۵۲۲۸۱	۵۲۶۱۹	بوکان
۸	۱۰۶	۱۱۴	۲۴۰۵۳	۲۴۵۰۲	۴۸۵۵۵	۵۳۲۷۳	پیرانشهر
۳	۳۱	۳۴	۱۹۲۱۵	۱۸۴۴۴	۳۷۶۵۹	۳۸۲۳۱	تکاب
۱۱	۲۲	۳۳	۱۴۳۹۸	۱۴۳۰۳	۲۸۷۰۱	۲۹۲۳۴	چالدران
۱۹	۱۲۴	۱۴۳	۷۶۲۰۵	۷۶۷۴۳	۱۵۲۹۴۸	۱۵۴۱۸۸	خوی
۰	۱۰۸	۱۰۸	۲۶۹۵۱	۲۷۴۸۳	۵۴۴۳۴	۵۵۱۱۶	سردشت
۴	۸۱	۸۵	۴۵۷۲۷	۴۷۱۲۰	۹۲۸۴۷	۹۳۷۶۴	سلماس
۰	۲۴	۲۴	۲۳۳۵۲	۲۲۴۲۱	۴۵۷۷۳	۴۵۹۳۵	شاهین دژ
۱۰	۱۰۵	۱۱۵	۴۷۹۰۰	۴۷۳۰۸	۹۵۲۰۸	۹۶۱۶۷	ماکو
۲	۵۶	۵۸	۳۱۶۲۱	۳۲۴۳۸	۶۴۰۵۹	۶۵۲۶۹	مهاباد
۲	۵۰	۵۲	۵۹۸۷۱	۶۰۴۸۳	۱۲۰۳۵۴	۱۲۱۱۴۹	میاندوآب
۱	۲۵	۲۶	۱۸۳۵۹	۱۸۴۵۳	۳۶۸۱۲	۳۷۰۴۲	نقده



۳-۴- جمعیت استان آذربایجان غربی بر حسب جنس و نوع خانوار به تفکیک شهرستان - ۱۳۸۵ (دنباله)

خانوار ساکن			شهرستان
مؤسسه‌ای			
زن	مرد	مرد و زن	
۱۷۶۸	۱۷۶۵۵	۱۹۴۲۳	نقاط روستایی.....
۱۲۳۸	۶۶۶۳	۷۹۰۱	ارومیه.....
۰	۱۷	۱۷	اشنویه.....
۰	۲۷۹	۲۷۹	بوکان.....
۱۵۱	۴۴۵۳	۴۶۰۴	پیرانشهر.....
۰	۵۳۸	۵۳۸	تکاب.....
۰	۵۰۰	۵۰۰	چالدران.....
۲۱۹	۸۷۸	۱۰۹۷	خوی.....
۰	۵۷۴	۵۷۴	سردشت.....
۰	۸۳۲	۸۳۲	سلماس.....
۱۳۱	۷	۱۳۸	شاهین دژ.....
۰	۸۴۴	۸۴۴	ماکو.....
۰	۱۱۵۲	۱۱۵۲	مهاباد.....
۰	۷۴۳	۷۴۳	میاندوآب.....
۲۹	۱۷۵	۲۰۴	نقده.....

۳-۵- جمعیت ساکنان آذربایجان غربی بر حسب محل تولد به تفکیک شهرستان - ۱۳۸۵

ساکنان در نقاط شهری					جمع	شهرستان	
اظهار نشده	متولد جای دیگر			متولد در شهر			
	خارج از کشور	آبادی	شهر	محل اقامت	جمع		
۱۱۹۳	۲۱۸۹	۳۶۵۲۰۹	۱۹۱۹۰۹	۱۱۵۰۴۵۴	۱۷۲۴۹۵۴	۲۱۷۳۴۵۹	استان
۳۰۶۵	۸۸۰	۱۰۵۵۳۱	۹۷۶۳۶	۳۸۹۰۰۵	۵۹۶۱۱۷	۸۷۱۲۰۴	ارومیه
۱۰۴	۸۴	۷۰۹۳	۳۲۵۱	۲۲۵۸۸	۳۳۱۲۰	۶۴۵۵۱	اشنویه
۶۷۳	۷۶	۵۳۱۸۷	۱۱۷۹۳	۸۵۹۶۰	۱۵۱۶۸۹	۲۰۴۳۰۸	بوکان
۳۳۷	۳۴۹	۲۳۰۴۶	۷۱۸۱	۲۸۸۰۸	۵۹۷۲۱	۱۱۲۹۹۴	پیرانشهر
۱۱۷	۱۱	۱۲۲۷۲	۱۹۸۲	۲۹۶۶۱	۴۴۰۴۳	۸۲۲۷۴	تکاب
۸۱	۱	۲۲۲۸	۹۹۰	۱۳۱۰۷	۱۶۴۰۷	۴۵۶۴۱	چالدران
۱۱۲۰	۸۲	۴۳۳۸۳	۱۹۱۲۸	۱۵۲۱۷۱	۲۱۵۸۸۴	۳۷۰۰۷۲	خوی
۴۸۶	۲۰۰	۱۲۹۵۵	۳۳۱۰	۳۳۵۰۲	۵۰۴۵۳	۱۰۵۵۶۹	سردشت
۳۳۵	۵۸	۱۵۱۴۴	۸۸۹۷	۶۵۱۸۳	۸۹۶۱۷	۱۸۳۳۸۱	سلماس
۱۳۱	۸	۱۰۵۶۳	۲۷۲۹	۳۰۸۱۶	۴۴۲۴۷	۹۰۱۸۲	شاهین دژ
۲۵۱	۷۱	۱۸۳۳۳	۸۳۶۶	۵۳۲۲۳	۸۰۲۴۴	۱۷۶۴۱۱	ماکو
۷۲۶	۱۳۴	۲۰۶۴۴	۱۶۶۰۵	۹۷۶۷۱	۱۳۵۷۸۰	۲۰۱۰۴۹	مهاباد
۳۸۲	۱۷	۲۰۲۱۴	۹۰۹۱	۹۶۴۵۴	۱۲۶۱۵۸	۲۴۷۳۰۷	میاندوآب
۳۸۵	۲۱۸	۲۰۶۱۶	۷۹۵۰	۵۲۳۰۵	۸۱۴۷۴	۱۱۸۵۱۶	نقده

ساکنان در نقاط روستایی					جمع	شهرستان
اظهار نشده	متولد جای دیگر			متولد در آبادی		
	خارج از کشور	آبادی	شهر	محل اقامت	جمع	
۴۳۳۰	۱۹۷۹	۱۵۹۹۹۰	۵۸۸۸۱۳	۹۲۳۳۲۳	۱۱۴۸۵۰۵	استان
۱۰۷۸	۹۶۶	۴۸۵۴۷	۲۲۳۵۱	۲۰۲۱۴۵	۲۷۵۰۸۷	ارومیه
۱۱۷	۴۴	۶۷۵۶	۱۵۱۷	۲۲۹۹۷	۳۱۴۳۱	اشنویه
۱۶۱	۴۰	۱۲۹۷۱	۲۹۱۶	۳۶۵۳۱	۵۲۶۱۹	بوکان
۲۹۵	۲۶۴	۱۱۳۱۰	۶۵۴۳	۳۴۸۶۱	۵۳۲۷۳	پیرانشهر
۱۰۰	۷	۳۹۰۳	۷۴۲	۳۳۴۷۹	۳۸۲۳۱	تکاب
۹۲	۶	۲۲۹۰	۷۴۲	۲۶۱۰۴	۲۹۲۳۴	چالدران
۶۳۳	۲۱	۱۳۳۷۹	۴۹۳۳	۱۳۵۲۲۲	۱۵۴۱۸۸	خوی
۳۴۰	۴۸۰	۹۸۸۲	۲۰۳۲	۴۲۳۸۲	۵۵۱۱۶	سردشت
۲۴۳	۳۷	۷۰۷۶	۴۰۷۶	۸۲۳۳۲	۹۳۷۶۴	سلماس
۱۸۹	۱۵	۶۷۸۱	۱۲۱۵	۳۷۷۳۵	۴۵۹۳۵	شاهین دژ
۲۱۷	۴۳	۱۰۴۵۸	۲۴۴۰	۸۳۰۰۹	۹۶۱۶۷	ماکو
۲۲۵	۳۹	۱۱۶۸۲	۳۱۷۲	۵۰۱۵۱	۶۵۲۶۹	مهاباد
۵۱۶	۹	۹۷۲۹	۳۶۷۲	۱۰۷۲۲۳	۱۲۱۱۴۹	میاندوآب
۱۲۴	۸	۵۲۲۶	۲۵۳۲	۲۹۱۵۲	۳۷۰۴۲	نقده

۳-۶- برآورد مهاجران وارد شده به استان آذربایجان غربی طی ۱۰ سال گذشته بر حسب شهرستان محل اقامت فعلی و محل

اقامت قبلی - ۱۳۸۵

محل اقامت قبلی								جمع	شهرستان محل اقامت فعلی
اظہار نشده	خارج از کشور	شهرستان‌های سایر استان‌ها		سایر شهرستان‌های استان		شهرستان محل سرشماری			
		آبادی	شهر	آبادی	شهر	آبادی	شهر		
۱۷۶	۲۸۰	۱۲۷۳۷	۱۰۸۸۱۳	۲۵۰۷۶	۹۵۸۱۹	۱۳۹۸۳۴	۶۲۹۳۳	۴۴۶۴۳۷	استان
۲۳۱	۱۲۸	۵۳۰۰	۳۹۵۱۳	۱۰۴۹۶	۳۱۸۹۷	۳۶۹۲۱	۲۱۶۴۱	۱۴۶۱۲۸	ارومیه
۴۹	۱۲	۹۸	۹۲۱	۹۲۹	۲۴۳۹	۲۶۶۳	۱۳۰۰	۸۴۱۱	اشنویه
۶۹	۳۶	۱۳۳۰	۹۷۱۸	۲۵۱۱	۴۷۱۷	۱۲۷۹۹	۴۹۳۲	۳۶۱۱۰	بوکان
۵۸	۱۰	۱۱۱۳	۶۹۲۷	۲۲۳۶	۸۱۹۱	۱۱۵۷۴	۳۰۷۳	۳۳۱۸۳	پیرانشهر
۱۶	۰	۳۱۸	۲۷۹۵	۵۲	۱۱۴۶	۴۰۳۶	۸۵۴	۹۲۱۷	تکاب
۱۹	۴	۵۰	۴۳۱	۱۶۷	۱۱۶۹	۱۵۲۵	۲۱۴	۳۵۷۹	چالدران
۱۰۳	۴۲	۸۷۱	۹۹۶۷	۱۹۵۶	۱۰۸۷۲	۱۵۵۴۰	۸۷۳۳	۴۸۰۸۴	خوی
۳۶	۶	۴۳۴	۳۸۶۷	۳۳۳	۲۷۲۸	۸۱۰۸	۲۵۶۵	۱۸۰۷۷	سردشت
۱۹	۰	۲۸۴	۴۴۳۹	۱۲۹۵	۴۹۶۵	۸۹۰۱	۲۶۰۹	۲۲۵۱۲	سلماس
۶	۰	۱۸۷	۲۶۴۳	۲۹۱	۲۳۲۶	۴۶۹۲	۱۲۵۵	۱۱۴۰۱	شاهین دژ
۶۷	۱۵	۱۷۷	۵۵۲۲	۷۳۱	۵۵۹۶	۹۳۲۸	۴۹۶۰	۲۶۳۹۵	ماکو
۱۵۵	۱۱	۴۱۵	۸۷۵۵	۱۵۲۰	۹۹۳۴	۹۲۴۶	۴۸۸۴	۳۴۹۱۹	مهاباد
۴۷	۰	۱۹۰۵	۱۰۷۹۸	۱۵۹۶	۵۴۶۷	۹۱۸۹	۳۰۴۵	۳۲۰۴۵	میاندوآب
۰	۱۶	۲۵۶	۲۵۸۶	۹۶۳	۴۳۷۴	۵۳۱۳	۲۸۶۸	۱۶۳۷۶	نقده

محل اقامت قبلی								جمع	شهرستان محل اقامت فعلی
اظہار نشده	خارج از کشور	شهرستان‌های سایر استان‌ها		سایر شهرستان‌های استان		شهرستان محل سرشماری			
		آبادی	شهر	آبادی	شهر	آبادی	شهر		
۶۵۳	۲۵۸	۸۸۰۴	۷۲۸۲۸	۱۸۱۸۹	۷۲۰۱۱	۹۰۹۰۸	۲۸۶۶۳	۲۹۲۳۱۳	نقاط شهری
۱۸۸	۱۲۸	۳۹۸۵	۳۱۰۰۷	۸۲۵۳	۲۴۷۶۵	۲۲۳۴۹	۸۷۴۷	۹۹۴۲۱	ارومیه
۴۹	۱۲	۶۰	۶۴۷	۴۲۴	۱۷۸۴	۱۴۳۷	۲۹۷	۴۷۱۱	اشنویه
۵۰	۳۶	۹۸۰	۷۵۵۲	۱۹۸۹	۴۱۱۹	۹۵۴۰	۲۱۴۵	۲۶۴۱۱	بوکان
۱۵	۵	۲۷۹	۲۲۲۹	۱۷۶۰	۶۴۱۵	۸۳۰۱	۱۰۷۵	۲۰۰۷۹	پیرانشهر
۶	۰	۲۶۸	۲۰۰۲	۱۳	۸۳۶	۲۹۰۰	۳۹۲	۶۴۱۶	تکاب
۱۸	۴	۳۰	۲۷۴	۱۰۴	۷۹۴	۹۸۲	۹۴	۲۳۰۰	چالدران
۸۷	۳۱	۶۱۳	۶۵۱۲	۱۴۰۰	۸۳۳۸	۱۰۸۹۸	۵۳۹۴	۳۳۲۷۲	خوی
۳۵	۰	۲۹۲	۱۹۰۲	۱۸۹	۱۷۷۶	۴۲۸۰	۱۱۱۳	۹۵۸۷	سردشت
۱۵	۰	۱۹۵	۲۷۰۶	۶۴۴	۳۳۱۱	۵۹۵۸	۱۳۵۵	۱۴۱۸۴	سلماس
۱	۰	۱۰۵	۱۷۵۹	۲۲۳	۱۳۲۸	۳۱۳۵	۶۳۱	۷۱۸۲	شاهین دژ
۴۰	۱۵	۱۰۸	۲۴۳۳	۴۵۶	۳۱۷۲	۴۹۷۸	۳۰۹۶	۱۴۲۹۸	ماکو
۱۳۱	۱۱	۳۰۳	۵۸۵۶	۹۴۴	۸۵۸۵	۶۲۶۲	۱۶۵۸	۲۳۷۴۹	مهاباد
۱۷	۰	۱۳۵۶	۵۸۵۸	۹۴۷	۳۱۲۲	۶۳۶۱	۱۴۶۰	۱۹۱۲۲	میاندوآب
۰	۱۶	۲۳۱	۲۰۹۲	۸۴۳	۳۶۶۷	۳۵۲۸	۱۲۰۴	۱۱۵۸۱	نقده



۳-۶- برآورد مهاجران وارد شده به استان آذربایجان غربی طی ۱۰ سال گذشته بر حسب شهرستان محل اقامت فعلی و محل اقامت قبلی - ۱۳۸۵ (دنباله)

محل اقامت قبلی								جمع	شهرستان محل اقامت فعلی
اظهار نشده	خارج از کشور	شهرستان‌های سایر استان‌ها		سایر شهرستان‌های استان		شهرستان محل سرشماری			
		آبادی	شهر	آبادی	شهر	آبادی	شهر		
۲۲۳	۲۲	۳۹۳۳	۳۶۰۵۵	۶۱۱۱۱	۲۳۱۰۱	۴۱۹۲۶	۳۴۲۶۹	۱۵۴۱۲۴	نقاط روستایی.....
۴۳	۰	۱۳۱۵	۸۵۰۷	۲۲۴۴	۷۱۳۲	۱۴۵۷۲	۱۲۸۹۵	۴۶۷۰۷	ارومیه.....
۰	۰	۳۸	۲۷۴	۵۰۴	۶۵۵	۱۲۲۶	۱۰۰۳	۳۷۰۰	اشنویه.....
۱۹	۰	۳۵۰	۲۱۶۵	۵۲۲	۵۹۸	۳۲۵۹	۲۷۸۷	۹۶۹۹	بوکان.....
۴۳	۵	۸۳۵	۴۶۹۹	۴۷۶	۱۷۷۶	۳۲۷۳	۱۹۹۸	۱۳۱۰۴	پیرانشهر.....
۱۰	۰	۵۰	۷۹۴	۳۹	۳۱۰	۱۱۳۶	۴۶۲	۲۸۰۱	تکاب.....
۱	۰	۲۰	۱۵۸	۶۳	۳۷۵	۵۴۳	۱۱۹	۱۲۷۹	چالدران.....
۱۶	۱۲	۲۵۸	۳۴۵۵	۵۵۶	۲۵۳۴	۴۶۴۳	۳۳۳۸	۱۴۸۱۲	خوی.....
۱	۶	۱۴۱	۱۹۶۵	۱۴۴	۹۵۲	۳۸۲۸	۱۴۵۲	۸۴۹۰	سردشت.....
۴	۰	۸۹	۱۷۳۴	۶۵۱	۱۶۵۳	۲۹۴۳	۱۲۵۴	۸۳۲۸	سلماس.....
۵	۰	۸۳	۸۸۴	۶۸	۹۹۸	۱۵۵۷	۶۲۳	۴۲۱۹	شاهین دژ.....
۲۷	۰	۶۹	۳۰۸۸	۲۷۵	۲۴۲۴	۴۳۵۰	۱۸۶۴	۱۲۰۹۷	ماکو.....
۲۴	۰	۱۱۱	۲۸۹۹	۵۷۶	۱۳۴۹	۲۹۸۴	۳۲۲۶	۱۱۱۷۰	مهاباد.....
۲۹	۰	۵۴۸	۴۹۴۰	۶۴۹	۲۳۴۵	۲۸۲۷	۱۵۸۴	۱۲۹۲۳	میاندوآب.....
۰	۰	۲۵	۴۹۴	۱۲۰	۷۰۷	۱۷۸۵	۱۶۶۴	۴۷۹۵	نقده.....

۳-۷- مهاجران وارد شده به استان آذربایجان غربی طی ۱۰ سال گذشته بر حسب شهرستان محل اقامت و مدت اقامت - ۱۳۸۵

شهرستان	جمع	کمتر از یک سال	۱ سال	۲ سال	۳ سال	۴ سال
استان.....	۴۴۶۴۳۷	۹۰۲۹۹	۴۸۶۶۹	۵۲۸۴۳	۵۱۱۲۵	۴۲۹۵۷
ارومیه.....	۱۴۶۱۲۸	۲۸۲۸۳	۱۴۹۵۷	۱۶۲۵۵	۱۶۴۳۶	۱۴۳۶۰
اشنویه.....	۸۴۱۱	۱۸۶۱	۸۸۱	۹۱۶	۱۰۸۳	۹۱۳
بوکان.....	۳۶۱۱۰	۷۲۰۵	۳۷۱۸	۴۱۶۹	۴۱۰۰	۳۶۳۵
پیرانشهر.....	۳۳۱۸۳	۷۸۰۶	۴۵۹۰	۳۴۴۱	۳۶۳۳	۲۹۳۹
تکاب.....	۹۲۱۷	۱۹۰۲	۱۱۲۹	۱۳۳۹	۹۷۶	۸۶۶
چالدران.....	۳۵۷۹	۹۵۱	۴۶۰	۵۴۸	۳۹۱	۲۴۵
خوی.....	۴۸۰۸۴	۸۶۹۳	۵۵۳۰	۵۷۷۱	۵۴۲۴	۴۳۲۳
سردشت.....	۱۸۰۷۷	۴۸۷۴	۱۷۵۸	۲۳۱۴	۲۱۳۳	۱۷۱۴
سلماس.....	۲۲۵۱۲	۴۶۵۴	۲۷۹۷	۲۹۶۸	۲۷۱۹	۲۰۸۶
شاهین دژ.....	۱۱۴۰۱	۲۴۳۴	۱۳۴۱	۱۷۱۸	۱۳۴۵	۱۰۸۸
ماکو.....	۲۶۳۹۵	۵۳۶۷	۲۶۶۳	۳۶۰۲	۳۱۰۸	۲۵۴۴
مهاباد.....	۳۴۹۱۹	۷۰۷۱	۳۹۱۳	۴۷۷۳	۴۳۰۶	۳۵۵۰
میاندوآب.....	۳۲۰۴۵	۶۰۳۵	۳۲۵۰	۳۸۶۹	۳۶۳۳	۳۱۵۵
نقده.....	۱۶۳۷۶	۳۱۶۳	۱۶۸۲	۲۱۶۰	۱۸۴۸	۱۵۳۹



۳-۷- مهاجران وارد شده به استان آذربایجان غربی طی ۱۰ سال گذشته بر حسب شهرستان محل اقامت و مدت اقامت - ۱۳۸۵ (دنباله)

شهرستان	سال ۵	سال ۶	سال ۷	سال ۸	سال ۹	اظهار نشده
استان	۴۴۴۷۰	۳۳۰۹۷	۲۹۵۳۶	۲۹۷۴۵	۲۰۴۹۷	۲۱۸۹
ارومیه	۱۵۴۲۲	۱۱۱۳۶	۹۹۳۹	۱۰۳۵۴	۷۸۳۲	۱۱۵۴
اشنویه	۷۶۷	۶۳۶	۵۶۲	۵۲۱	۲۲۲	۴۹
بوکان	۳۶۴۵	۲۸۵۴	۲۷۳۹	۲۵۳۴	۱۴۷۳	۳۸
پیرانشهر	۳۰۷۵	۲۴۸۱	۱۹۹۱	۱۹۰۳	۱۰۸۹	۲۳۵
تکاب	۸۳۳	۵۵۰	۵۴۵	۶۱۶	۴۲۰	۴۱
چالدران	۲۴۵	۱۳۸	۱۷۷	۱۱۷	۱۳۷	۱۷۰
خوی	۴۹۷۰	۳۵۱۰	۳۳۳۳	۳۵۴۳	۲۸۰۰	۱۸۷
سردشت	۱۵۴۲	۱۰۳۹	۱۰۴۹	۹۸۰	۶۱۵	۵۹
سلماس	۲۳۲۱	۱۳۸۱	۱۳۵۱	۱۲۳۸	۹۲۵	۷۲
شاهین دژ	۹۹۹	۹۴۳	۵۵۹	۵۸۷	۳۶۰	۲۷
ماکو	۲۶۱۶	۱۹۶۰	۱۶۶۸	۱۷۷۵	۱۰۵۵	۳۷
مهاباد	۳۰۴۷	۲۶۰۵	۲۲۲۵	۲۰۹۶	۱۲۷۷	۵۶
میاندوآب	۳۴۳۱	۲۵۷۸	۲۲۳۴	۲۳۴۲	۱۴۸۱	۳۷
نقده	۱۵۵۷	۱۲۸۶	۱۱۶۴	۱۱۳۹	۸۱۱	۲۷

شهرستان	جمع	کمتر از یک سال	سال ۱	سال ۲	سال ۳	سال ۴
نقاط شهری	۲۹۲۳۱۳	۵۵۲۷۰	۳۰۱۶۵	۳۴۲۲۰	۳۲۸۱۲	۲۸۰۰۵
ارومیه	۹۹۴۲۱	۱۷۱۳۶	۹۳۶۱	۱۰۶۸۲	۱۰۸۷۵	۹۸۵۰
اشنویه	۴۷۱۱	۱۱۰۷	۵۵۹	۴۴۰	۶۱۲	۴۶۹
بوکان	۲۶۴۱۱	۵۱۸۳	۲۵۸۰	۲۹۸۶	۲۷۷۷	۲۵۴۳
پیرانشهر	۲۰۰۷۹	۳۴۶۲	۲۰۴۰	۲۳۷۳	۲۴۸۴	۲۰۹۱
تکاب	۶۴۱۶	۱۳۳۴	۷۴۲	۸۵۰	۶۱۳	۵۸۴
چالدران	۲۳۰۰	۶۲۹	۲۸۱	۳۲۰	۲۵۳	۱۵۹
خوی	۳۳۲۷۲	۶۲۳۲	۳۸۸۳	۳۶۹۸	۳۶۸۵	۲۸۸۶
سردشت	۹۵۸۷	۲۴۲۳	۹۲۸	۱۱۴۳	۱۱۳۲	۹۱۵
سلماس	۱۴۱۸۴	۲۸۶۹	۱۶۹۷	۱۸۵۲	۱۷۲۵	۱۲۱۴
شاهین دژ	۷۱۸۲	۱۵۹۶	۹۰۷	۱۱۰۴	۸۰۹	۶۴۷
ماکو	۱۴۲۹۸	۲۹۰۹	۱۴۴۷	۱۸۸۸	۱۶۷۵	۱۳۲۲
مهاباد	۲۳۷۴۹	۴۶۴۰	۲۶۸۳	۳۲۹۹	۲۸۱۲	۲۳۷۰
میاندوآب	۱۹۱۲۲	۳۶۰۷	۱۹۲۷	۲۱۵۹	۲۰۷۸	۱۸۴۲
نقده	۱۱۵۸۱	۲۱۴۳	۱۱۳۰	۱۴۲۶	۱۲۸۲	۱۱۱۳



۳-۷- مهاجران وارد شده به استان آذربایجان غربی طی ۱۰ سال گذشته بر حسب شهرستان محل اقامت و مدت اقامت - ۱۳۸۵ (دنباله)

شهرستان	سال ۵	سال ۶	سال ۷	سال ۸	سال ۹	اظهار نشده
نقاط شهری	۳۰۶۳۴	۲۲۸۵۴	۲۰۱۳۶	۲۰۱۵۵	۱۵۱۱۷	۱۵۵۵
ارومیه	۱۱۱۱۹	۸۱۹۶	۷۳۸۶	۷۷۱۱	۶۱۳۹	۹۶۶
اشنویه	۴۲۶	۳۵۲	۳۱۷	۲۶۹	۱۳۴	۲۶
بوکان	۲۷۷۱	۲۲۰۳	۲۲۳۲	۱۸۹۰	۱۲۱۷	۲۹
پیرانشهر	۲۳۰۷	۱۸۰۸	۱۴۳۰	۱۲۵۶	۷۸۶	۴۲
تکاب	۶۰۴	۴۰۵	۴۲۵	۴۸۱	۳۵۲	۲۶
چالدران	۱۷۵	۸۴	۱۳۴	۷۴	۱۱۰	۸۱
خوی	۳۵۲۷	۲۴۴۴	۲۳۲۶	۲۴۶۱	۱۹۸۸	۱۴۲
سردشت	۹۰۲	۵۷۱	۵۶۰	۵۹۲	۳۷۰	۵۱
سلماس	۱۴۹۴	۸۵۳	۸۸۶	۸۶۵	۶۷۲	۵۷
شاهین دژ	۶۱۶	۵۸۸	۳۲۱	۳۷۲	۲۰۴	۱۸
ماکو	۱۳۹۱	۹۷۷	۹۴۰	۱۰۷۹	۶۴۳	۲۷
مهاباد	۲۰۳۸	۱۸۴۱	۱۶۲۱	۱۴۷۳	۹۲۹	۴۳
میاندوآب	۲۱۱۷	۱۵۹۰	۱۳۸۶	۱۴۶۸	۹۲۰	۲۸
نقده	۱۱۳۷	۹۴۲	۸۷۲	۸۶۴	۶۵۳	۱۹

شهرستان	جمع	کمتر از یک سال	سال ۱	سال ۲	سال ۳	سال ۴
نقاط روستایی	۱۵۴۱۲۴	۳۵۰۲۹	۱۸۵۰۴	۱۹۶۲۳	۱۸۳۲۳	۱۴۹۵۲
ارومیه	۴۶۷۰۷	۱۱۱۴۷	۵۵۹۶	۵۵۷۳	۵۵۶۱	۴۵۱۰
اشنویه	۳۷۰۰	۷۵۴	۳۲۲	۴۷۶	۴۷۱	۴۴۴
بوکان	۹۶۹۹	۲۰۲۲	۱۱۳۸	۱۱۸۳	۱۳۲۳	۱۰۹۲
پیرانشهر	۱۳۱۰۴	۴۳۴۴	۲۵۵۰	۱۰۶۸	۱۱۴۹	۸۴۸
تکاب	۲۸۰۱	۵۶۸	۳۸۷	۴۸۹	۳۶۳	۲۸۲
چالدران	۱۲۷۹	۳۲۲	۱۷۹	۲۲۸	۱۳۸	۸۶
خوی	۱۴۸۱۲	۲۴۶۱	۱۶۴۷	۲۰۷۳	۱۷۳۹	۱۴۳۷
سردشت	۸۴۹۰	۲۴۵۱	۸۳۰	۱۱۷۱	۱۰۰۱	۷۹۹
سلماس	۸۳۲۸	۱۷۸۵	۱۱۰۰	۱۱۱۶	۹۹۴	۸۷۲
شاهین دژ	۴۲۱۹	۸۳۸	۴۳۴	۶۱۴	۵۳۶	۴۴۱
ماکو	۱۲۰۹۷	۲۴۵۸	۱۲۱۶	۱۷۱۴	۱۴۳۳	۱۲۲۲
مهاباد	۱۱۱۷۰	۲۴۳۱	۱۲۳۰	۱۴۷۴	۱۴۹۴	۱۱۸۰
میاندوآب	۱۲۹۲۳	۲۴۲۸	۱۳۲۳	۱۷۱۰	۱۵۵۵	۱۳۱۳
نقده	۴۷۹۵	۱۰۲۰	۵۵۲	۷۳۴	۵۶۶	۴۲۶



۳-۷- مهاجران وارد شده به استان آذربایجان غربی طی ۱۰ سال گذشته بر حسب شهرستان محل اقامت و مدت اقامت - ۱۳۸۵ (دنباله)

شهرستان	سال ۵	سال ۶	سال ۷	سال ۸	سال ۹	اظهار نشده
نقاط روستایی	۱۳۸۴۶	۱۰۲۴۳	۱۷۰۰	۱۱۹۰	۵۳۸۰	۶۳۴
ارومیه	۴۳۰۳	۲۹۴۰	۲۵۵۳	۲۶۴۳	۱۶۹۳	۱۸۸
اشنویه	۳۴۱	۲۸۴	۲۴۵	۲۵۲	۸۸	۲۳
بوکان	۸۷۴	۶۵۱	۵۰۷	۶۴۴	۲۵۶	۹
پیرانشهر	۷۶۸	۶۷۳	۵۶۱	۶۴۷	۳۰۳	۱۹۳
تکاب	۲۲۹	۱۴۵	۱۲۰	۱۳۵	۶۸	۱۵
چالدران	۷۰	۵۴	۴۳	۴۳	۲۷	۸۹
خوی	۱۴۴۳	۱۰۶۶	۱۰۰۷	۱۰۸۲	۸۱۲	۴۵
سردشت	۶۴۰	۴۶۸	۴۸۹	۳۸۸	۲۴۵	۸
سلماس	۸۲۷	۵۲۸	۴۶۵	۳۷۳	۲۵۳	۱۵
شاهین دژ	۳۸۳	۳۵۵	۲۳۸	۲۱۵	۱۵۶	۹
ماکو	۱۲۲۵	۹۸۳	۷۲۸	۶۹۶	۴۱۲	۱۰
مهاباد	۱۰۰۹	۷۶۴	۶۰۴	۶۲۳	۳۴۸	۱۳
میاندوآب	۱۳۱۴	۹۸۸	۸۴۸	۸۷۴	۵۶۱	۹
نقده	۴۲۰	۳۴۴	۲۹۲	۲۷۵	۱۵۸	۸

۳-۸- برآورد مهاجران وارد شده به استان آذربایجان غربی طی ۱۰ سال گذشته بر حسب علت مهاجرت به تفکیک شهرستان - ۱۳۸۵

شهرستان	جمع	جستجوی کار	جستجوی کار بهتر	انتقال شغلی	تحصیل	پایان تحصیل	انجام خدمت وظیفه	پایان خدمت وظیفه	پیروی از خانوار	سایر	اظهار نشده
استان	۴۴۶۴۳۷	۳۲۵۸۶	۲۱۸۹۱	۲۱۰۴۰	۳۵۴۸۷	۵۴۶۵	۲۶۶۸۰	۴۷۴۲۲	۱۹۹۵۱۷	۳۳۴۷۹	۲۲۸۱۷۰
ارومیه	۱۴۶۱۲۸	۹۷۴۷	۶۹۶۵	۷۸۲۸	۱۳۸۶۷	۱۳۹۵	۶۹۸۹	۱۱۸۲۴	۶۷۸۲۳	۱۰۷۳۴	۸۹۵۶
اشنویه	۸۴۱۱	۶۸۳	۴۱۷	۲۷۸	۳۰۳	۵۱	۴۵۰	۵۳۹	۴۴۲۳	۸۰۲	۴۶۵
بوکان	۳۶۱۱۰	۳۸۶۷	۲۱۴۷	۱۲۶۷	۲۹۳۶	۴۴۱	۸۷۹	۴۱۰۳	۱۷۳۱۸	۱۶۷۳	۱۴۷۸
پیرانشهر	۳۳۱۸۳	۳۵۹۷	۱۶۵۱	۱۳۴۹	۱۳۸۶	۱۸۸	۴۹۶۹	۱۶۹۵	۱۵۹۱۰	۱۵۰۹	۹۲۸
تکاب	۹۲۱۷	۸۱۶	۴۲۳	۳۴۹	۱۰۱۱	۳۰۵	۲۹۶	۷۴۷	۴۰۱۰	۸۹۲	۳۶۹
چالدران	۳۵۷۹	۱۹۶	۶۰	۲۳۹	۶۶۳	۴۴	۴۶۹	۲۲۴	۱۳۴۱	۲۱۰	۱۳۵
خوی	۴۸۰۸۴	۲۱۵۲	۲۱۸۷	۲۰۴۰	۴۷۲۰	۴۵۱	۲۵۲۳	۷۰۳۶	۱۹۵۶۰	۴۶۷۸	۲۷۲۸
سردشت	۱۸۰۷۷	۲۷۸۷	۱۳۶۲	۹۷۱	۸۲۶	۲۱۷	۹۷۲	۴۰۶	۸۷۶۷	۱۰۶۶	۷۰۲
سلماس	۲۲۵۱۲	۱۱۸۲	۸۶۴	۱۰۱۷	۱۳۱۶	۲۴۷	۲۳۷۴	۲۳۷۶	۹۰۰۶	۲۹۱۵	۱۲۱۵
شاهین دژ	۱۱۴۰۱	۷۸۹	۴۹۷	۶۴۰	۹۶۴	۳۸۰	۲۲۶	۱۱۴۶	۵۴۴۲	۷۸۷	۵۳۰
ماکو	۲۶۳۹۵	۱۶۱۴	۹۳۳	۱۲۹۳	۱۴۱۹	۳۴۰	۱۸۴۲	۵۰۳۷	۱۱۲۰۱	۱۶۷۴	۱۰۴۳
مهاباد	۳۴۹۱۹	۲۳۳۱	۱۷۷۴	۱۵۱۳	۲۹۸۵	۷۰۲	۲۱۶۱	۴۱۲۷	۱۵۰۴۸	۲۷۹۶	۱۴۸۳
میاندوآب	۳۲۰۴۵	۱۵۹۹	۱۷۷۹	۱۱۸۸	۲۰۶۷	۵۱۶	۲۰۶۷	۷۳۴۴	۱۱۹۷۹	۱۶۵۶	۱۸۵۲
نقده	۱۶۳۷۶	۱۲۲۶	۸۳۲	۱۰۶۹	۱۰۲۴	۱۸۸	۴۶۴	۸۱۸	۷۶۹۰	۲۰۹۰	۹۷۶

۸-۳- برآورد مهاجران وارد شده به استان آذربایجان غربی طی ۱۰ سال گذشته بر حسب علت مهاجرت به تفکیک شهرستان - ۱۳۸۵ (دنباله)

شهرستان	جمع	جستجوی کار	جستجوی کار بهتر	انتقال شغلی	تحصیل	پایان تحصیل	انجام خدمت وظیفه	پایان خدمت وظیفه	پیروی از خانوار	سایر	اظهار نشده
نقاط شهری	۲۹۲۳۱۳	۲۳۲۹۳	۱۴۹۲۹	۱۷۶۳۲	۲۹۰۹۲	۴۵۵۵	۱۰۷۸۰	۱۹۴۵۳	۱۳۳۴۹۸	۲۲۹۹۶	۱۶۰۸۴
ارومیه	۹۹۴۲۱	۶۷۵۷	۴۷۷۵	۷۱۴۱	۱۰۷۷۴	۱۳۱۰	۲۹۲۸	۵۶۵۶	۴۵۹۲۵	۷۲۹۸	۶۸۵۷
اشنویه	۴۷۱۱	۴۲۷	۲۲۸	۲۴۲	۲۶۷	۳۹	۳۸۰	۱۴۲	۲۳۲۸	۴۶۳	۱۹۶
بوکان	۲۶۴۱۱	۳۱۴۵	۱۷۰۳	۹۸۴	۲۶۵۳	۳۵۷	۵۵۰	۲۵۲۹	۱۲۰۰۵	۱۲۶۱	۱۲۲۵
پیرانشهر	۲۰۰۷۹	۲۹۵۲	۱۱۶۷	۷۶۴	۱۱۴۷	۱۵۳	۴۸۳	۶۹۸	۱۱۳۹۶	۹۳۸	۳۸۲
تکاب	۶۴۱۶	۶۹۷	۱۸۲	۲۵۱	۶۸۶	۲۷۰	۲۰۴	۲۲۲	۳۰۲۰	۶۱۶	۲۶۷
چالدران	۲۳۰۰	۱۱۳	۳۶	۱۹۳	۴۶۲	۳۹	۲۰۲	۱۴۸	۸۳۱	۱۷۳	۱۰۴
خوی	۳۳۲۷۲	۱۶۷۷	۱۵۱۳	۱۷۶۸	۴۰۱۳	۳۴۲	۱۳۳۱	۲۶۸۶	۱۴۵۴۲	۳۵۸۷	۱۸۱۳
سردشت	۹۵۸۷	۱۵۸۰	۵۱۲	۵۳۰	۷۲۴	۱۳۷	۴۴۷	۱۳۲	۴۵۷۸	۴۰۶	۵۴۱
سلماس	۱۴۱۸۴	۷۴۹	۵۲۷	۹۱۳	۱۲۱۰	۲۰۵	۱۲۳۳	۵۶۵	۶۱۲۷	۱۹۰۸	۷۴۹
شاهین دژ	۷۱۸۲	۵۲۱	۳۲۵	۵۵۳	۸۲۹	۲۸۸	۱۶۱	۳۳۶	۳۳۴۰	۵۶۵	۲۶۴
ماکو	۱۴۲۹۸	۹۳۱	۵۱۶	۱۰۴۶	۱۱۴۶	۲۹۸	۴۷۵	۱۴۷۰	۶۶۸۶	۱۱۳۳	۵۹۸
مهاباد	۲۳۷۴۹	۱۷۴۰	۱۴۷۴	۱۲۸۹	۲۷۱۴	۵۳۰	۱۲۲۰	۱۹۰۸	۹۷۶۳	۱۸۷۰	۱۲۴۱
میاندوآب	۱۹۱۲۲	۱۰۵۹	۱۳۱۹	۹۳۴	۱۵۷۹	۴۳۸	۷۸۴	۲۶۹۸	۷۶۵۴	۱۳۹۴	۱۲۶۲
نقده	۱۱۵۸۱	۹۴۶	۶۵۱	۱۰۲۵	۸۹۰	۱۵۱	۳۸۳	۲۶۳	۵۳۰۴	۱۳۸۵	۵۸۴

شهرستان	جمع	جستجوی کار	جستجوی کار بهتر	انتقال شغلی	تحصیل	پایان تحصیل	انجام خدمت وظیفه	پایان خدمت وظیفه	پیروی از خانوار	سایر	اظهار نشده
نقاط روستایی	۱۵۴۱۲۴	۹۲۹۳	۶۹۶۲	۳۴۰۸	۶۳۹۵	۹۱۰	۱۵۹۰۰	۲۷۹۶۹	۶۶۰۱۹	۱۰۴۸۴	۶۷۸۶
ارومیه	۴۶۷۰۷	۲۹۹۰	۲۱۹۱	۶۸۷	۳۰۹۳	۸۶	۴۰۶۱	۶۱۶۷	۲۱۸۹۷	۳۴۳۶	۲۰۹۹
اشنویه	۳۷۰۰	۲۵۶	۱۹۰	۳۶	۳۶	۱۲	۷۰	۳۹۷	۲۰۹۵	۳۳۹	۲۶۹
بوکان	۹۶۹۹	۷۲۲	۴۴۴	۲۸۳	۲۸۳	۸۴	۳۲۹	۱۵۷۵	۵۳۱۳	۴۱۲	۲۵۳
پیرانشهر	۱۳۱۰۴	۶۴۵	۴۸۴	۵۸۵	۲۴۰	۳۵	۴۴۸۶	۹۹۷	۴۵۱۵	۵۷۱	۵۴۶
تکاب	۲۸۰۱	۱۱۹	۲۴۰	۹۸	۳۲۵	۳۵	۹۲	۵۲۵	۹۹۰	۲۷۶	۱۰۲
چالدران	۱۲۷۹	۸۳	۲۴	۴۵	۲۰۱	۶	۲۶۷	۷۶	۵۱۰	۳۶	۳۰
خوی	۱۴۸۱۲	۴۷۵	۶۷۴	۲۷۲	۷۰۷	۱۰۹	۱۱۹۱	۴۳۵۰	۵۰۱۹	۱۰۹۱	۹۲۵
سردشت	۸۴۹۰	۱۲۰۷	۸۵۰	۴۴۱	۱۰۲	۸۱	۵۲۵	۲۷۴	۴۱۸۹	۶۶۰	۱۶۱
سلماس	۸۳۲۸	۴۳۳	۳۳۷	۱۰۴	۱۰۶	۴۳	۱۱۴۲	۱۸۱۱	۲۸۷۹	۱۰۰۷	۴۶۶
شاهین دژ	۴۲۱۹	۲۶۷	۱۷۱	۸۷	۱۳۶	۹۲	۶۵	۸۱۰	۲۱۰۲	۲۲۲	۲۶۶
ماکو	۱۲۰۹۷	۶۸۳	۴۱۶	۲۴۸	۲۷۳	۴۲	۱۳۶۷	۳۵۶۷	۴۵۱۵	۵۴۱	۴۴۵
مهاباد	۱۱۱۷۰	۵۹۱	۳۰۰	۲۲۳	۲۷۲	۱۷۲	۹۴۱	۲۲۱۸	۵۲۸۵	۹۲۶	۲۴۲
میاندوآب	۱۲۹۲۳	۵۴۰	۴۵۹	۲۵۴	۴۸۸	۷۸	۱۲۸۳	۴۶۴۶	۴۳۲۵	۲۶۱	۵۸۹
نقده	۴۷۹۵	۲۸۱	۱۸۱	۴۴	۱۳۴	۳۶	۸۱	۵۵۵	۲۳۸۶	۷۰۵	۳۹۲

۳-۹- جمعیت ۶ ساله و بیش تر استان آذربایجان غربی بر حسب جنس، وضع سکونت و وضع سواد به تفکیک شهرستان - ۱۳۸۵

مرد و زن			شهرستان	
بی سواد	با سواد	جمع		
۵۷۴۴۸۵	۲۰۰۹۵۶۷	۲۵۸۴۰۵۲	استان	
۱۴۵۳۵۰	۶۴۳۶۴۵	۷۸۸۹۹۵	ارومیه	
۱۷۱۶۱	۳۹۸۶۳	۵۷۰۲۴	اشنویه	
۴۴۲۴۲	۱۴۰۴۵۰	۱۸۴۶۹۲	بوکان	
۲۸۵۱۱	۷۰۷۱۱	۹۹۲۲۲	پیرانشهر	
۲۰۳۹۸	۵۴۷۷۰	۷۵۱۶۸	تکاب	
۱۲۸۴۶	۲۷۵۱۲	۴۰۳۵۸	چالدران	
۷۲۶۵۰	۲۵۹۷۲۹	۳۳۲۳۷۹	خوی	
۲۶۸۸۱	۶۶۸۸۰	۹۳۷۶۱	سردشت	
۳۸۵۲۰	۱۲۵۰۳۷	۱۶۳۵۵۷	سلماس	
۲۱۷۹۶	۶۰۱۹۸	۸۱۹۹۴	شاهین دژ	
۳۵۷۰۷	۱۲۱۱۵۰	۱۵۶۸۵۷	ماکو	
۴۰۷۰۰	۱۴۰۶۱۵	۱۸۱۳۱۵	مهاباد	
۴۷۲۸۶	۱۷۴۸۹۵	۲۲۲۱۸۱	میاندوآب	
۲۲۴۳۷	۸۴۱۱۲	۱۰۶۵۴۹	نقده	

زن			مرد			شهرستان
بی سواد	با سواد	جمع	بی سواد	با سواد	جمع	
۳۸۱۷۵۹	۸۹۲۵۸۸	۱۲۷۴۳۴۷	۱۹۲۷۲۶	۱۱۱۶۹۷۹	۱۳۰۹۷۰۵	استان
۹۷۰۴۱	۲۸۹۴۸۲	۳۸۶۵۲۳	۴۸۳۰۹	۳۵۴۱۶۳	۴۰۲۴۷۲	ارومیه
۱۱۷۴۵	۱۶۵۰۱	۲۸۲۴۶	۵۴۱۶	۲۳۳۶۲	۲۸۱۷۸	اشنویه
۲۹۶۳۶	۶۲۷۰۷	۹۲۳۴۳	۱۴۶۰۶	۷۷۷۴۳	۹۲۳۴۹	بوکان
۱۹۱۰۷	۲۷۸۷۵	۴۶۹۸۲	۹۴۰۴	۴۲۸۳۶	۵۲۲۴۰	پیرانشهر
۱۳۶۶۶	۲۴۲۶۶	۳۷۹۳۲	۶۷۳۲	۳۰۵۰۴	۳۷۲۳۶	تکاب
۸۳۷۹	۱۱۵۳۳	۱۹۹۱۲	۴۴۶۷	۱۵۹۷۹	۲۰۴۴۶	چالدران
۴۷۷۷۸	۱۱۷۷۰۹	۱۶۵۴۸۷	۲۴۸۷۲	۱۴۲۰۲۰	۱۶۶۸۹۲	خوی
۱۸۱۹۵	۲۷۷۲۳	۴۵۹۱۸	۸۶۸۶	۳۹۱۵۷	۴۷۸۴۳	سردشت
۲۵۷۴۴	۵۴۰۱۵	۷۹۷۵۹	۱۲۷۷۶	۷۱۰۲۲	۸۳۷۹۸	سلماس
۱۴۶۰۳	۲۷۲۳۳	۴۱۸۳۶	۷۱۹۳	۳۲۹۶۵	۴۰۱۵۸	شاهین دژ
۲۳۶۸۸	۵۴۱۳۵	۷۷۸۲۳	۱۲۰۱۹	۶۷۰۱۵	۷۹۰۳۴	ماکو
۲۷۵۹۶	۶۱۴۳۸	۸۹۰۳۴	۱۳۱۰۴	۷۹۱۷۷	۹۲۲۸۱	مهاباد
۳۰۰۲۷	۷۹۷۳۲	۱۰۹۷۵۹	۱۷۲۵۹	۹۵۱۶۳	۱۱۲۴۲۲	میاندوآب
۱۴۵۵۴	۳۸۲۳۹	۵۲۷۹۳	۷۸۸۳	۴۵۸۷۳	۵۳۷۵۶	نقده



۳-۹- جمعیت ۶ ساله و بیش تر استان آذربایجان غربی بر حسب جنس، وضع سکونت و وضع سواد به تفکیک شهرستان - ۱۳۸۵ (دنباله)

مرد و زن			شهرستان		
بی سواد	با سواد	جمع	بی سواد	با سواد	جمع
۲۵۶۴۲۷	۱۳۰۴۸۸۴	۱۵۶۱۳۱۱	نقاط شهری		
۷۲۲۳۶	۴۷۰۲۷۳	۵۴۲۵۰۹	ارومیه		
۷۰۷۰	۲۲۴۰۰	۲۹۴۷۰	اشنویه		
۲۹۲۹۲	۱۰۸۲۱۳	۱۳۷۵۰۵	بوکان		
۱۲۴۲۷	۳۹۵۶۰	۵۱۹۸۷	پیرانشهر		
۸۷۴۱	۳۱۵۰۱	۴۰۲۴۲	تکاب		
۳۱۱۸	۱۱۴۰۲	۱۴۵۲۰	چالدران		
۳۱۰۶۴	۱۶۵۷۸۰	۱۹۶۸۴۴	خوی		
۹۴۲۵	۳۵۳۹۷	۴۴۸۲۲	سردشت		
۱۲۳۴۶	۶۸۸۹۱	۸۱۲۳۷	سلماس		
۷۹۱۶	۳۲۳۱۳	۴۰۲۲۹	شاهین دژ		
۱۰۴۹۰	۶۱۴۲۵	۷۱۹۱۵	ماکو		
۲۲۵۵۳	۱۰۰۵۱۲	۱۲۳۰۶۵	مهاباد		
۱۷۳۰۴	۹۶۳۴۰	۱۱۳۶۴۴	میاندوآب		
۱۲۴۴۵	۶۰۸۷۷	۷۳۳۲۲	نقده		

زن			مرد			شهرستان
بی سواد	با سواد	جمع	بی سواد	با سواد	جمع	
۱۷۴۵۱۸	۵۹۷۲۰۵	۷۷۱۷۲۳	۸۱۹۰۹	۷۰۷۶۷۹	۷۸۹۵۸۸	نقاط شهری
۴۹۳۹۴	۲۱۷۷۰۳	۲۶۷۰۹۷	۲۲۸۴۲	۲۵۲۵۷۰	۲۷۵۴۱۲	ارومیه
۴۸۷۷	۹۶۴۲	۱۴۵۱۹	۲۱۹۳	۱۲۷۵۸	۱۴۹۵۱	اشنویه
۱۹۸۴۵	۴۸۶۷۹	۶۸۵۲۴	۹۴۴۷	۵۹۵۳۴	۶۸۹۸۱	بوکان
۸۵۴۲	۱۷۱۲۸	۲۵۶۷۰	۳۸۸۵	۲۲۴۳۲	۲۶۳۱۷	پیرانشهر
۶۰۵۰	۱۴۳۰۱	۲۰۳۵۱	۲۶۹۱	۱۷۲۰۰	۱۹۸۹۱	تکاب
۲۱۷۱	۴۹۸۶	۷۱۵۷	۹۴۷	۶۴۱۶	۷۳۶۳	چالدران
۲۰۶۳۱	۷۷۴۳۴	۹۸۰۶۵	۱۰۴۳۳	۸۸۳۴۶	۹۸۷۷۹	خوی
۶۵۶۸	۱۵۴۴۰	۲۲۰۰۸	۲۸۵۷	۱۹۹۵۷	۲۲۸۱۴	سردشت
۸۳۹۶	۳۱۱۹۱	۳۹۵۸۷	۳۹۵۰	۳۷۷۰۰	۴۱۶۵۰	سلماس
۵۳۷۴	۱۴۹۸۶	۲۰۳۶۰	۲۵۴۲	۱۷۳۲۷	۱۹۸۶۹	شاهین دژ
۷۲۶۴	۲۸۱۳۵	۳۵۳۹۹	۳۲۲۶	۳۳۲۹۰	۳۶۵۱۶	ماکو
۱۵۶۶۶	۴۵۱۰۶	۶۰۷۷۲	۶۸۸۷	۵۵۴۰۶	۶۲۲۹۳	مهاباد
۱۱۳۶۴	۴۴۵۳۶	۵۵۹۰۰	۵۹۴۰	۵۱۸۰۴	۵۷۷۴۴	میاندوآب
۸۳۷۶	۲۷۹۳۸	۳۶۳۱۴	۴۰۶۹	۳۲۹۳۹	۳۷۰۰۸	نقده



۳-۹- جمعیت ۶ ساله و بیش تر استان آذربایجان غربی بر حسب جنس، وضع سکونت و وضع سواد به تفکیک شهرستان - ۱۳۸۵ (دنباله)

مرد و زن			شهرستان
بی سواد	با سواد	جمع	
۳۱۸۰۵۱	۷۰۴۶۸۳	۱۰۲۲۷۴۱	نقاط روستایی.....
۷۳۱۱۴	۱۷۳۳۷۲	۲۴۶۴۸۶	ارومیه.....
۱۰۰۹۱	۱۷۴۶۳	۲۷۵۵۴	اشنویه.....
۱۴۹۵۰	۳۲۲۳۷	۴۷۱۸۷	بوکان.....
۱۶۰۸۴	۳۱۱۵۱	۴۷۲۳۵	پیرانشهر.....
۱۱۶۵۷	۲۳۲۶۹	۳۴۹۲۶	تکاب.....
۹۷۲۸	۱۶۱۱۰	۲۵۸۳۸	چالدران.....
۴۱۵۸۶	۹۳۹۴۹	۱۳۵۵۳۵	خوی.....
۱۷۴۵۶	۳۱۴۸۳	۴۸۹۳۹	سردشت.....
۲۶۱۷۴	۵۶۱۴۶	۸۲۳۲۰	سلماس.....
۱۳۸۸۰	۲۷۸۸۵	۴۱۷۶۵	شاهین دژ.....
۲۵۲۱۷	۵۹۷۲۵	۸۴۹۴۲	ماکو.....
۱۸۱۴۷	۴۰۱۰۳	۵۸۲۵۰	مهاباد.....
۲۹۹۸۲	۷۸۵۵۵	۱۰۸۵۳۷	میاندوآب.....
۹۹۹۲	۲۳۲۳۵	۳۳۲۲۷	نقده.....

زن			مرد			شهرستان
بی سواد	با سواد	جمع	بی سواد	با سواد	جمع	
۲۰۷۲۴۱	۲۹۵۳۸۳	۵۰۲۶۲۴	۱۱۰۸۱۷	۴۰۹۳۰۰	۵۲۰۱۱۷	نقاط روستایی.....
۴۷۶۴۷	۷۱۷۷۹	۱۱۹۴۲۶	۲۵۴۶۷	۱۰۱۵۹۳	۱۲۷۰۶۰	ارومیه.....
۶۸۶۸	۶۸۵۹	۱۳۷۲۷	۳۲۲۳	۱۰۶۰۴	۱۳۸۲۷	اشنویه.....
۹۷۹۱	۱۴۰۲۸	۲۳۸۱۹	۵۱۵۹	۱۸۲۰۹	۲۳۳۶۸	بوکان.....
۱۰۵۶۵	۱۰۷۴۷	۲۱۳۱۲	۵۵۱۹	۲۰۴۰۴	۲۵۹۲۳	پیرانشهر.....
۷۶۱۶	۹۹۶۵	۱۷۵۸۱	۴۰۴۱	۱۳۳۰۴	۱۷۳۴۵	تکاب.....
۶۲۰۸	۶۵۴۷	۱۲۷۵۵	۳۵۲۰	۹۵۶۳	۱۳۰۸۳	چالدران.....
۲۷۱۴۷	۴۰۲۷۵	۶۷۴۲۲	۱۴۴۳۹	۵۳۶۷۴	۶۸۱۱۳	خوی.....
۱۱۶۲۷	۱۲۲۸۳	۲۳۹۱۰	۵۸۲۹	۱۹۲۰۰	۲۵۰۲۹	سردشت.....
۱۷۳۴۸	۲۲۸۲۴	۴۰۱۷۲	۸۸۲۶	۳۳۳۲۲	۴۲۱۴۸	سلماس.....
۹۲۲۹	۱۲۲۴۷	۲۱۴۷۶	۴۶۵۱	۱۵۶۳۸	۲۰۲۸۹	شاهین دژ.....
۱۶۴۲۴	۲۶۰۰۰	۴۲۴۲۴	۸۷۹۳	۳۳۷۲۵	۴۲۵۱۸	ماکو.....
۱۱۹۳۰	۱۶۳۳۲	۲۸۲۶۲	۶۲۱۷	۲۳۷۷۱	۲۹۹۸۸	مهاباد.....
۱۸۶۶۳	۳۵۱۹۶	۵۳۸۵۹	۱۱۳۱۹	۴۳۳۵۹	۵۴۶۷۸	میاندوآب.....
۶۱۷۸	۱۰۳۰۱	۱۶۴۷۹	۳۸۱۴	۱۲۹۳۴	۱۶۷۴۸	نقده.....

۱-۳- برآورد جمعیت باسواد ۶ ساله و بیش تر استان آذربایجان غربی بر حسب دوره‌های تحصیلی به تفکیک شهرستان - ۱۳۸۵

شهرستان	جمع	سوادآموزی بزرگسالان	ابتدایی	راهنمایی	متوسطه	پیش دانشگاهی	عالی	سایر دوره‌های تحصیلی، دوره تحصیلی نامشخص و اظهار نشده
استان	۲۰۰۹۴۱۲	۹۱۳۶۳	۶۷۳۲۹۹	۴۷۹۳۹۷	۴۷۶۴۴۱	۴۳۱۹۹	۱۹۲۱۸۵	۴۵۱۹۱
ارومیه	۶۴۳۶۱۴	۲۴۲۷۳	۱۸۹۳۱۵	۱۴۷۶۱۶	۱۶۷۴۵۳	۱۴۶۳۴	۸۴۶۴۰	۱۵۶۸۳
اشنویه	۳۹۸۶۰	۲۴۵۶	۱۴۳۲۲	۱۰۱۱۳	۸۸۲۲	۵۹۵	۲۴۶۷	۱۰۸۶
بوکان	۱۴۰۴۴۶	۱۲۱۹۶	۴۷۵۲۹	۳۵۵۹۰	۲۹۰۲۲	۳۶۴۰	۹۱۹۱	۳۲۷۷
پیرانشهر	۷۰۷۰۶	۳۲۶۳	۲۹۰۷۷	۱۸۵۷۲	۱۴۴۳۹	۱۱۰۵	۲۹۷۸	۱۲۷۳
تکاب	۵۴۷۶۷	۴۹۳۱	۱۹۰۶۱	۱۲۷۷۲	۱۱۰۸۲	۱۳۹۶	۴۲۷۴	۱۲۵۰
چالدران	۲۷۵۰۹	۱۷۸۸	۱۲۷۰۶	۶۰۰۰	۵۰۶۸	۴۱۰	۱۰۸۷	۴۵۱
خوی	۲۵۹۷۲۲	۱۵۶۱۱	۹۱۷۵۸	۵۷۱۳۵	۵۸۴۹۸	۵۵۷۴	۲۴۶۵۹	۶۴۸۷
سردشت	۶۶۸۷۴	۲۶۱۳	۲۷۹۸۱	۱۶۴۵۵	۱۳۴۶۰	۱۶۳۶	۳۱۲۲	۱۶۰۷
سلماس	۱۲۵۰۳۳	۴۲۱۰	۴۷۳۸۰	۳۱۱۸۰	۲۷۱۰۶	۲۴۸۱	۹۷۷۲	۲۹۰۵
شاهین دژ	۶۰۱۹۵	۴۲۶۵	۲۱۱۶۴	۱۳۹۹۹	۱۳۲۱۷	۱۴۵۷	۴۷۲۳	۱۳۷۰
ماکو	۱۲۱۱۴۶	۵۵۵۳	۴۴۵۲۱	۲۷۹۵۱	۲۸۷۴۱	۲۲۶۵	۹۴۷۳	۲۶۴۱
مهاباد	۱۴۰۶۱۲	۵۲۳۷	۴۵۷۲۵	۳۶۰۴۱	۳۴۵۵۸	۲۳۹۶	۱۳۸۱۳	۲۸۴۲
میاندوآب	۱۷۴۸۸۹	۸۶۶۴	۵۸۷۹۶	۴۴۳۷۵	۴۱۶۲۳	۳۶۸۷	۱۴۴۳۹	۳۳۰۵
نقده	۸۴۱۰۹	۳۳۰۳	۲۳۹۶۴	۲۱۶۰۰	۲۳۳۵۳	۱۹۲۱	۸۲۴۷	۱۷۲۰

شهرستان	جمع	سوادآموزی بزرگسالان	ابتدایی	راهنمایی	متوسطه	پیش دانشگاهی	عالی	سایر دوره‌های تحصیلی، دوره تحصیلی نامشخص و اظهار نشده
نقاط شهری	۱۳۰۴۸۶۵	۵۱۹۸۴	۳۴۳۶۱۲	۲۹۹۲۱۲	۳۷۲۱۹۶	۳۳۸۰۱	۱۷۳۸۵۴	۳۰۲۰۶
ارومیه	۴۷۰۲۴۷	۱۴۷۷۵	۱۱۴۰۳۶	۱۰۰۶۲۰	۱۳۹۵۴۷	۱۲۰۶۲	۷۷۹۰۴	۱۱۳۰۳
اشنویه	۲۲۳۹۹	۸۳۱	۶۲۸۰	۵۷۳۸	۶۴۶۹	۴۳۶	۲۱۳۰	۵۱۴
بوکان	۱۰۸۲۱۸	۸۹۰۰	۳۲۵۱۸	۲۷۲۶۳	۲۵۱۴۸	۳۱۰۶	۸۴۷۵	۲۸۰۹
پیرانشهر	۳۹۵۵۷	۱۸۵۶	۱۳۷۱۵	۱۰۹۰۴	۹۱۹۰	۸۳۳	۲۲۴۵	۸۱۵
تکاب	۳۱۴۹۵	۲۶۵۶	۷۷۳۹	۷۰۲۳	۸۳۰۳	۱۱۱۵	۳۸۸۱	۷۷۸
چالدران	۱۱۴۰۲	۷۴۹	۳۶۹۵	۲۷۵۵	۲۹۴۴	۳۰۱	۸۲۴	۱۳۴
خوی	۱۶۵۷۷۵	۶۵۹۲	۴۴۵۴۶	۳۶۱۲۴	۴۷۱۷۱	۴۵۷۳	۲۲۷۴۸	۴۰۲۱
سردشت	۳۵۴۱۲	۱۲۶۱	۱۰۸۳۲	۹۰۳۳	۹۶۲۱	۱۱۵۶	۲۵۸۹	۹۲۰
سلماس	۶۸۸۸۸	۱۶۷۶	۱۸۱۱۶	۱۶۷۱۱	۲۰۳۳۶	۱۶۷۱	۸۷۵۰	۱۶۲۹
شاهین دژ	۳۲۳۱۳	۱۸۵۴	۸۱۹۱	۷۶۰۲	۹۰۲۶	۹۷۱	۳۹۹۲	۶۷۶
ماکو	۶۱۴۲۲	۲۰۷۷	۱۵۷۸۷	۱۳۶۱۳	۱۹۱۳۲	۱۴۶۶	۷۹۳۱	۱۴۱۶
مهاباد	۱۰۰۵۲۶	۳۲۰۳	۲۶۴۶۶	۲۴۶۹۷	۲۹۰۳۲	۱۹۷۲	۱۳۰۳۸	۲۱۱۸
میاندوآب	۹۶۳۳۶	۳۳۷۰	۲۶۳۴۶	۲۲۶۶۴	۲۷۷۵۲	۲۵۹۰	۱۱۸۵۷	۱۷۵۷
نقده	۶۰۸۷۶	۲۱۸۵	۱۵۳۴۵	۱۴۴۶۵	۱۸۵۲۴	۱۵۵۰	۷۴۹۱	۱۳۱۷

۱۰-۳- برآورد جمعیت باسواد ۶ ساله و بیش تر استان آذربایجان غربی بر حسب دوره‌های تحصیلی به تفکیک

شهرستان - ۱۳۸۵ (دنباله)

شهرستان	جمع	سوادآموزی بزرگسالان	ابتدایی	راهنمایی	متوسطه	پیش دانشگاهی	عالی	سایر دوره‌های تحصیلی، دوره تحصیلی نامشخص و اظهار نشده
نقاط روستایی	۷۰۴۶۱۷	۴۶۳۸۰	۳۲۹۶۱۷	۱۸۰۱۸۵	۱۰۴۲۴۶	۹۳۹۸	۱۹۰۳۰	۱۵۶۹۲
ارومیه	۱۷۳۳۶۷	۹۴۹۸	۷۵۲۷۹	۴۶۹۹۶	۲۷۹۰۶	۲۵۷۲	۶۷۳۶	۴۳۸۰
اشنویه	۱۷۴۶۱	۱۶۲۵	۸۰۴۱	۴۳۷۵	۲۳۵۳	۱۵۹	۳۳۷	۵۷۲
بوکان	۳۲۲۲۸	۳۲۹۶	۱۵۰۱۰	۸۳۲۸	۳۸۷۵	۵۳۴	۷۱۶	۴۶۹
پیرانشهر	۳۱۱۴۸	۱۴۰۷	۱۵۳۶۱	۷۶۶۷	۵۲۴۹	۲۷۲	۷۳۳	۴۵۸
تکاب	۲۳۲۷۲	۲۲۷۵	۱۱۳۲۲	۵۷۴۹	۲۷۷۹	۲۸۲	۳۹۳	۴۷۳
چالدران	۱۶۱۰۷	۱۰۳۹	۹۰۱۱	۳۲۴۵	۲۱۲۳	۱۰۹	۲۶۳	۳۱۶
خوی	۹۳۹۴۷	۹۰۱۹	۴۷۲۱۳	۲۱۰۱۱	۱۱۳۲۶	۱۰۰۱	۱۹۱۱	۲۴۶۶
سردشت	۳۱۴۶۲	۱۳۵۲	۱۷۱۴۹	۷۴۲۱	۳۸۳۹	۴۸۱	۵۳۳	۶۸۸
سلماس	۵۶۱۴۵	۲۵۳۴	۲۹۲۶۴	۱۴۴۶۸	۶۷۶۹	۸۱۱	۱۰۲۲	۱۲۷۶
شاهین دژ	۲۷۸۸۲	۲۴۱۱	۱۲۹۷۳	۶۳۹۷	۴۱۹۰	۴۸۶	۷۳۱	۶۹۴
ماکو	۵۹۷۲۴	۳۴۷۶	۲۸۷۳۴	۱۴۳۳۸	۹۶۰۹	۷۹۹	۱۵۴۳	۱۲۲۵
مهاباد	۴۰۰۸۶	۲۰۳۴	۱۹۲۵۹	۱۱۳۴۴	۵۵۲۶	۴۲۴	۷۷۵	۷۲۴
میاندوآب	۷۸۵۵۳	۵۲۹۵	۳۲۴۵۰	۲۱۷۱۱	۱۳۸۷۱	۱۰۹۶	۲۵۸۲	۱۵۴۷
نقده	۲۳۲۳۴	۱۱۱۹	۸۶۲۰	۷۱۳۵	۴۸۳۰	۳۷۱	۷۵۶	۴۰۴

۱۱-۳- جمعیت ۱۰ ساله و بیش تر استان آذربایجان غربی بر حسب وضع فعالیت به تفکیک شهرستان - ۱۳۸۵

شهرستان	جمع	جمعیت فعال	
		شاغل	بیکار
استان	۲۳۸۹۹۳۱	۹۳۹۸۹۰	۱۳۲۴۲
ارومیه	۷۳۱۱۸۱	۲۸۶۵۳۱	۲۷۴۶۵
اشنویه	۵۲۵۶۷	۱۹۱۸۷	۱۴۱۷
بوکان	۱۷۱۸۴۵	۶۴۶۳۰	۵۶۴۵
پیرانشهر	۹۰۷۵۲	۳۷۷۷۸	۱۴۲۴
تکاب	۷۰۲۱۰	۲۹۸۷۹	۳۱۳۷
چالدران	۳۶۶۶۶	۱۱۹۸۵	۹۳۲
خوی	۳۰۶۴۹۳	۱۲۴۹۷۳	۱۰۳۹۶
سردشت	۸۵۹۸۶	۳۲۸۳۱	۵۶۷۰
سلماس	۱۵۰۲۲۸	۵۹۵۸۱	۴۸۹۵
شاهین دژ	۷۶۳۷۸	۳۱۹۸۹	۱۸۲۵
ماکو	۱۴۳۴۳۲	۵۳۵۳۰	۴۱۰۳
مهاباد	۱۶۸۵۶۶	۶۱۱۳۹	۴۳۱۴
میاندوآب	۲۰۶۶۲۹	۸۷۶۴۸	۷۱۳۳
نقده	۹۸۹۹۸	۳۸۲۰۹	۴۸۸۶



۱۱-۳- جمعیت ۱۰ ساله و بیش تر استان آذربایجان غربی بر حسب وضع فعالیت به تفکیک شهرستان - ۱۳۸۵ (دنباله)

اظهار نشده	جمعیت غیر فعال					شهرستان
	سایر	خانه دار	دارای درآمد بدون کار	محصل	جمع	
۳۰۲۳۸	۱۲۰۰۴۲	۷۴۱۱۷۱	۷۶۱۱۱	۴۱۲۴۷۹	۱۴۱۹۸۰۳	استان
۹۴۵۷	۳۱۲۰۴	۲۱۵۷۳۴	۳۶۳۲۱	۱۵۱۹۳۴	۴۳۵۱۹۳	ارومیه
۸۷۵	۳۵۶۰	۱۸۱۵۵	۴۷۷	۱۰۳۱۳	۳۲۵۰۵	اشنویه
۱۸۹۰	۸۴۱۳	۵۸۶۶۳	۱۷۶۷	۳۶۴۸۲	۱۰۵۳۲۵	بوکان
۱۰۷۴	۵۱۱۹	۳۱۲۲۸	۸۸۴	۱۴۶۶۹	۵۱۹۰۰	پیرانشهر
۶۴۵	۳۳۶۱	۱۸۷۷۴	۲۰۹۲	۱۵۴۵۹	۳۹۶۸۶	تکاب
۴۳۳	۵۱۷۴	۱۲۱۷۶	۵۶۶	۶۳۳۲	۲۴۲۴۸	چالدران
۴۹۰۳	۱۵۴۴۸	۸۶۵۵۵	۱۰۱۳۵	۶۴۴۷۹	۱۷۶۶۱۷	خوی
۱۸۲۴	۶۰۹۴	۲۶۳۴۱	۱۶۳۰	۱۷۲۶۶	۵۱۳۳۱	سردشت
۱۷۷۳	۶۶۰۳	۵۰۲۴۳	۴۴۳۵	۲۷۵۹۳	۸۸۸۷۴	سلماس
۷۷۶	۳۳۴۹	۲۲۸۴۵	۲۴۰۹	۱۵۰۱۰	۴۳۶۱۳	شاهین دژ
۱۴۷۲	۸۵۳۶	۴۶۲۱۳	۳۸۰۷	۲۹۸۷۴	۸۸۴۳۰	ماکو
۱۷۱۲	۱۰۳۹۴	۵۸۰۹۵	۳۹۸۱	۳۳۲۴۵	۱۰۵۷۱۵	مهاباد
۲۱۴۵	۸۵۷۵	۶۳۱۲۱	۴۹۰۴	۴۰۲۳۶	۱۱۶۸۳۶	میاندوآب
۱۲۵۹	۴۲۱۲	۳۳۰۲۸	۲۷۰۳	۱۹۵۸۷	۵۹۵۳۰	نقده

جمعیت فعال			جمع	شهرستان
بیکار	شاغل	جمع		
۴۷۰۹۳	۴۹۳۶۱۰	۵۴۰۷۰۳	۱۴۵۰۴۷۵	نقاط شهری
۱۷۰۵۲	۱۷۴۹۲۰	۱۹۱۹۷۲	۵۰۴۸۸۳	ارومیه
۶۵۳	۹۰۳۶	۹۶۸۹	۲۷۲۷۷	اشنویه
۴۵۸۶	۴۲۷۱۳	۴۷۲۹۹	۱۲۸۰۶۳	بوکان
۱۰۲۵	۱۶۵۹۶	۱۷۶۲۱	۴۷۲۰۸	پیرانشهر
۱۴۰۱	۱۲۵۸۸	۱۳۹۸۹	۳۷۶۲۶	تکاب
۷۶	۴۴۰۰	۴۴۷۶	۱۳۲۲۰	چالدران
۶۴۲۸	۶۱۹۱۵	۶۸۳۴۳	۱۸۳۴۶۸	خوی
۱۳۴۵	۱۲۹۹۳	۱۴۳۳۸	۴۱۱۲۰	سردشت
۲۹۴۸	۲۵۶۳۵	۲۸۵۸۳	۷۵۴۵۴	سلماس
۱۱۹۲	۱۳۰۰۶	۱۴۱۹۸	۳۷۴۸۶	شاهین دژ
۱۵۴۴	۲۲۲۷۲	۲۳۸۱۶	۶۶۲۹۸	ماکو
۳۰۲۶	۳۶۳۵۲	۳۹۳۷۸	۱۱۴۷۰۷	مهاباد
۳۷۲۰	۳۷۶۲۹	۴۱۳۴۹	۱۰۵۶۶۹	میاندوآب
۲۰۹۷	۲۳۵۵۵	۲۵۶۵۲	۶۷۹۹۶	نقده



۱۱-۳- جمعیت ۱۰ ساله و بیش تر استان آذربایجان غربی بر حسب وضع فعالیت به تفکیک شهرستان - ۱۳۸۵ (دنباله)

اظهار نشده	جمعیت غیر فعال					شهرستان
	سایر	خانه دار	دارای درآمد بدون کار	محصل	جمع	
۱۱۹۰۵	۶۹۸۰۹	۴۲۷۱۸۴	۶۱۱۸۴	۳۳۲۶۹۰	۱۹۰۸۶۷	نقاط شهری.....
۶۶۴۶	۱۸۸۴۵	۱۴۳۴۹۶	۳۰۵۹۲	۱۱۳۳۳۲	۳۰۶۲۶۵	ارومیه.....
۴۵۶	۱۷۴۷	۸۹۴۵	۳۲۶	۶۱۱۴	۱۷۱۳۲	اشنویه.....
۱۵۴۲	۶۵۶۸	۴۱۲۲۸	۱۵۸۸	۲۹۸۳۸	۷۹۲۲۲	بوکان.....
۵۵۷	۳۱۳۲	۱۵۸۳۴	۵۷۳	۹۴۹۱	۲۹۰۳۰	پیرانشهر.....
۳۸۱	۱۹۲۲	۹۷۶۳	۱۵۲۱	۱۰۰۵۰	۲۳۲۵۶	تکاب.....
۱۷۰	۱۱۴۳	۳۹۸۰	۲۸۵	۳۱۶۶	۸۵۷۴	چالدران.....
۳۱۵۷	۹۷۰۲	۴۹۸۵۸	۸۲۷۰	۴۴۱۳۸	۱۱۱۹۶۸	خوی.....
۸۰۹	۲۳۵۸	۱۲۵۷۶	۹۵۷	۱۰۰۸۲	۲۵۹۷۳	سردشت.....
۱۰۶۲	۳۶۷۷	۲۲۲۱۳	۳۲۵۴	۱۶۶۶۵	۴۵۸۰۹	سلماس.....
۴۵۵	۱۸۲۱	۱۰۷۰۰	۱۵۱۴	۸۷۹۸	۲۲۸۳۳	شاهین دژ.....
۷۱۰	۴۱۶۷	۱۹۱۹۰	۲۲۹۹	۱۶۱۱۶	۴۱۷۷۲	ماکو.....
۱۱۶۱	۷۰۸۸	۳۷۱۰۳	۳۷۲۰	۲۶۲۵۷	۷۴۱۶۸	مهاباد.....
۹۵۴	۴۴۵۵	۳۱۲۷۴	۳۸۶۸	۲۳۷۶۹	۶۳۳۶۶	میاندوآب.....
۸۴۵	۳۱۸۴	۲۱۰۲۴	۲۴۱۷	۱۴۸۷۴	۴۱۴۹۹	نقده.....

بیکار	جمعیت فعال		جمع	شهرستان
	شاغل	جمع		
۳۶۱۴۹	۳۶۳۰۳۸	۳۹۹۱۸۷	۹۳۹۴۵۶	نقاط روستایی.....
۱۰۴۱۳	۸۴۱۴۶	۹۴۵۵۹	۲۲۶۲۹۸	ارومیه.....
۷۶۴	۸۷۳۴	۹۴۹۸	۲۵۲۹۰	اشنویه.....
۱۰۵۹	۱۶۲۷۲	۱۷۳۳۱	۴۳۷۸۲	بوکان.....
۳۹۹	۱۹۷۵۸	۲۰۱۵۷	۴۳۵۴۴	پیرانشهر.....
۱۷۳۶	۱۴۱۵۴	۱۵۸۹۰	۳۲۵۸۴	تکاب.....
۸۵۶	۶۶۵۳	۷۵۰۹	۲۳۴۴۶	چالدران.....
۳۹۶۸	۵۲۶۶۲	۵۶۶۳۰	۱۲۳۰۲۵	خوی.....
۴۳۲۵	۱۴۱۶۸	۱۸۴۹۳	۴۴۸۶۶	سردشت.....
۱۹۴۷	۲۹۰۵۱	۳۰۹۹۸	۷۴۷۷۴	سلماس.....
۶۳۳	۱۷۱۵۸	۱۷۷۹۱	۳۸۸۹۲	شاهین دژ.....
۲۵۵۹	۲۷۱۵۵	۲۹۷۱۴	۷۷۱۳۴	ماکو.....
۱۲۸۸	۲۰۴۷۳	۲۱۷۶۱	۵۳۸۵۹	مهاباد.....
۳۴۱۳	۴۲۸۸۶	۴۶۲۹۹	۱۰۰۹۶۰	میاندوآب.....
۲۷۸۹	۹۷۶۸	۱۲۵۵۷	۳۱۰۰۲	نقده.....

۱۱-۳- جمعیت ۱۰ ساله و بیش تر استان آذربایجان غربی بر حسب وضع فعالیت به تفکیک شهرستان - ۱۳۸۵ (دنباله)

اظهار نشده	جمعیت غیر فعال					شهرستان
	سایر	خانه‌دار	دارای درآمد بدون کار	محصل	جمع	
۱۱۳۳۳	۵۰۲۳۳	۳۱۳۹۱۷	۱۴۹۲۷	۱۴۹۷۱۹	۵۲۱۹۳۶	نقاط روستایی.....
۲۸۱۱	۱۲۳۵۹	۷۲۲۳۸	۵۷۲۹	۳۸۶۰۲	۱۲۸۹۲۸	ارومیه.....
۴۱۹	۱۸۱۳	۹۲۱۰	۱۵۱	۴۱۹۹	۱۵۳۷۳	اشنویه.....
۳۴۸	۱۸۴۵	۱۷۴۳۵	۱۷۹	۶۶۴۴	۲۶۱۰۳	بوکان.....
۵۱۷	۱۹۸۷	۱۵۳۹۴	۳۱۱	۵۱۷۸	۲۲۸۷۰	پیرانشهر.....
۲۶۴	۱۴۳۹	۹۰۱۱	۵۷۱	۵۴۰۹	۱۶۴۳۰	تکاب.....
۲۶۳	۴۰۳۱	۸۱۹۶	۲۸۱	۳۱۶۶	۱۵۶۷۴	چالدران.....
۱۷۴۶	۵۷۴۶	۳۶۶۹۷	۱۸۶۵	۲۰۳۴۱	۶۴۶۴۹	خوی.....
۱۰۱۵	۳۷۳۶	۱۳۷۶۵	۶۷۳	۷۱۸۴	۲۵۳۵۸	سردشت.....
۷۱۱	۲۹۲۶	۲۸۰۳۰	۱۱۸۱	۱۰۹۲۸	۴۳۰۶۵	سلماس.....
۳۲۱	۱۵۲۸	۱۲۱۴۵	۸۹۵	۶۲۱۲	۲۰۷۸۰	شاهین دژ.....
۷۶۲	۴۳۶۹	۲۷۰۲۳	۱۵۰۸	۱۳۷۵۸	۴۶۶۵۸	ماکو.....
۵۵۱	۳۳۰۶	۲۰۹۹۲	۲۶۱	۶۹۸۸	۳۱۵۴۷	مهاباد.....
۱۱۹۱	۴۱۲۰	۳۱۸۴۷	۱۰۳۶	۱۶۴۶۷	۵۳۴۷۰	میاندوآب.....
۴۱۴	۱۰۲۸	۱۲۰۰۴	۲۸۶	۴۷۱۳	۱۸۰۳۱	نقده.....

۱۲-۳- برآورد شاغلان ۱۰ ساله و بیش تر استان آذربایجان غربی بر حسب گروه‌های عمده فعالیت به تفکیک شهرستان - ۱۳۸۵

ساختمان	تأمین برق، گاز و آب	صنعت- ساخت	استخراج معدن	شیلات	کشاورزی، شکار و جنگلداری	جمع	شهرستان
۱۰۶۷۹۱	۷۶۹۰	۱۰۷۷۹۷	۱۴۹۵	۷۹۷	۲۵۲۱۹۹	۱۵۶۶۴۷	استان.....
۳۵۱۰۵	۳۲۷۱	۳۲۷۸۰	۵۰۳	۲۱۰	۵۷۵۰۷	۲۵۹۰۶۶	ارومیه.....
۱۵۳۹	۱۱۷	۱۲۲۳	۱۳	۱۴	۷۹۸۱	۱۷۷۷۰	اشنویه.....
۷۵۶۷	۵۱۶	۸۰۲۳	۱۳	۲۸	۱۵۷۹۸	۵۸۹۸۵	بوکان.....
۳۰۸۰	۲۲۹	۲۷۴۰	۷۰	۱۵	۱۲۰۶۹	۳۶۳۵۴	پیرانشهر.....
۳۱۶۵	۱۳۲	۵۹۴۳	۲۶۳	۰	۹۲۳۴	۲۶۷۴۲	تکاب.....
۱۱۰۰	۹۳	۱۳۲۵	۳	۰	۵۰۴۰	۱۱۰۵۳	چالدران.....
۱۰۳۳۸	۸۳۳	۲۳۰۲۰	۱۵۱	۱۳	۳۵۳۸۸	۱۱۴۵۷۷	خوی.....
۲۹۴۳	۱۴۶	۱۶۶۱	۱۹	۱۲	۷۸۶۰	۲۷۱۶۱	سردشت.....
۶۳۳۱	۴۰۳	۴۸۴۳	۴۸	۰	۲۰۳۱۰	۵۴۶۸۶	سلماس.....
۴۷۵۳	۲۸۳	۵۰۹۰	۴۲	۳۹	۱۰۵۶۴	۳۰۱۶۴	شاهین دژ.....
۹۵۲۹	۳۹۸	۴۰۱۹	۹۶	۳۵۱	۱۴۴۶۶	۴۹۴۲۷	ماکو.....
۷۴۷۹	۳۱۷	۴۸۵۵	۱۴۶	۴۵	۱۵۶۵۸	۵۶۸۲۵	مهاباد.....
۱۰۸۲۶	۶۶۴	۹۱۲۴	۱۰۲	۳۱	۳۱۰۸۵	۸۰۵۱۵	میاندوآب.....
۳۰۴۳	۲۸۷	۳۱۵۰	۲۷	۴۰	۹۹۳۷	۳۳۲۲۳	نقده.....



۱۲-۳- برآورد شاغلان ۱۰ ساله و بیش تر استان آذربایجان غربی بر حسب گروه‌های عمده فعالیت به تفکیک شهرستان - ۱۳۸۵ (دنباله)

شهرستان	عمده‌فروشی، خرده‌فروشی، تعمیر وسایل نقلیه موتوری، موتورسیکلت و کالاهای شخصی و خانگی	هتل و رستوران	حمل و نقل انبارداری و ارتباطات	واسطه‌گری‌های مالی	مستغلات، اجاره و فعالیت‌های کار و کسب
استان.....	۱۱۷۸۷۳	۷۲۰۰	۷۳۸۲۵	۷۰۲۷	۱۳۰۷۱
ارومیه.....	۳۸۸۵۱	۲۸۴۲	۲۲۶۸۵	۳۳۹۴	۵۸۰۸
اشنویه.....	۲۲۴۱	۱۴۰	۱۳۷۷	۸۷	۲۶۱
بوکان.....	۱۱۶۳۵	۵۰۹	۵۷۱۸	۳۰۸	۱۴۶۸
پیرانشهر.....	۴۹۰۶	۲۲۳	۲۹۹۲	۲۲۲	۳۶۶
تکاب.....	۲۴۶۵	۱۶۲	۱۲۰۵	۱۳۹	۲۶۸
چالدران.....	۷۸۳	۵۹	۶۴۳	۳۶	۳۱
خوی.....	۱۵۱۳۶	۷۹۰	۸۶۷۹	۷۹۶	۱۳۳۱
سردشت.....	۳۷۷۳	۱۸۴	۴۹۵۶	۱۳۱	۲۳۱
سلماس.....	۶۳۷۲	۵۳۲	۵۱۹۸	۳۲۶	۴۷۵
شاهین دژ.....	۲۴۹۸	۸۴	۱۵۳۵	۱۱۹	۲۳۴
ماکو.....	۴۲۴۷	۴۲۲	۴۴۹۰	۴۶۳	۲۷۱
مهاباد.....	۱۰۳۲۶	۵۰۸	۵۱۷۲	۲۸۹	۱۰۱۶
میاندوآب.....	۹۵۴۳	۴۲۴	۵۸۲۴	۳۹۶	۹۵۱
نقده.....	۵۰۹۷	۳۱۲	۳۳۵۱	۳۱۸	۳۵۹

شهرستان	اداره امور عمومی، دفاع و تأمین اجتماعی اجباری	آموزش	بهداشت و مددکاری اجتماعی	سایر فعالیت‌های خدمات عمومی، اجتماعی و شخصی
استان.....	۶۴۷۱۸	۴۴۱۹۱	۱۵۳۸۴	۱۶۳۵۱
ارومیه.....	۲۴۵۹۶	۱۴۹۵۹	۵۹۸۴	۵۳۲۵
اشنویه.....	۱۰۱۸	۷۳۹	۱۸۰	۲۸۸
بوکان.....	۱۷۸۲	۲۶۸۷	۷۷۷	۱۲۶۱
پیرانشهر.....	۶۰۵۰	۱۱۲۱	۴۹۶	۱۲۹۹
تکاب.....	۱۴۵۷	۱۲۷۳	۳۶۲	۳۸۳
چالدران.....	۸۲۵	۴۵۰	۱۵۶	۱۳۶
خوی.....	۵۵۲۲	۵۶۷۹	۱۷۵۸	۱۹۰۳
سردشت.....	۲۱۴۱	۱۳۷۳	۴۷۸	۴۵۷
سلماس.....	۴۱۷۱	۲۴۷۵	۸۴۵	۱۰۳۸
شاهین دژ.....	۱۸۶۴	۱۷۶۶	۵۷۷	۳۷۵
ماکو.....	۴۵۰۵	۲۶۴۳	۸۱۱	۵۸۱
مهاباد.....	۴۱۷۰	۲۹۸۰	۹۶۸	۱۳۶۹
میاندوآب.....	۳۸۲۳	۳۷۱۷	۱۲۰۴	۱۲۳۹
نقده.....	۲۷۹۳	۲۳۳۰	۷۸۸	۶۹۷



۱۲-۳- برآورد شاغلان ۱۰ ساله و بیش تر استان آذربایجان غربی بر حسب گروه‌های عمده فعالیت به تفکیک شهرستان - ۱۳۸۵ (دنباله)

فعالیت‌های نامشخص و اظهار نشده	دفاتر مرکزی	سازمان‌ها و هیئت‌های برون مرزی	فعالیت‌های خانوارهای معمولی دارای مستخدم فعالیت‌های تولیدی غیر قابل تفکیک خانوارها	شهرستان
۱۱۰۱۰	۷۲	۳۲	۱۳۴۶	استان
۴۸۸۹	۰	۲۰	۳۳۵	ارومیه
۵۰۹	۷	۰	۳۵	اشنویه
۸۴۵	۰	۰	۴۹	بوکان
۳۸۶	۶	۰	۷۵	پیرانشهر
۲۷۵	۵	۰	۱۱	تکاب
۳۱۶	۰	۰	۵۵	چالدران
۲۸۹۸	۰	۰	۳۴۱	خوی
۷۳۰	۰	۰	۶۶	سردشت
۱۲۶۵	۰	۰	۵۳	سلماس
۲۹۵	۶	۰	۴۱	شاهین دژ
۲۰۰۱	۱۴	۰	۱۱۹	ماکو
۱۴۲۷	۲۶	۰	۷۵	مهاباد
۱۵۰۹	۰	۱۲	۴۱	میاندوآب
۷۳۶	۸	۰	۴۹	نقده

ساختمان	تأمین برق، گاز و آب	صنعت- ساخت	استخراج معدن	شیلات	کشاورزی، شکار و جنگلداری	جمع	شهرستان
۷۰۱۷۳	۶۴۷۷	۶۸۷۰۱	۱۰۳۴	۲۴۰	۳۹۱۴۹	۴۹۳۶۰۳	نقاط شهری
۲۵۵۰۸	۲۷۸۴	۲۶۱۹۳	۳۷۷	۱۰۱	۹۷۱۲	۱۷۴۹۲۰	ارومیه
۱۰۰۸	۱۱۳	۸۸۵	۱۳	۱۰	۱۴۸۳	۹۰۳۶	اشنویه
۶۸۸۷	۵۰۲	۷۰۵۳	۱۳	۱۳	۳۵۴۲	۴۲۷۰۸	بوکان
۲۰۴۰	۲۱۵	۱۸۶۰	۴۹	۰	۱۴۰۴	۱۶۵۹۶	پیرانشهر
۲۰۴۲	۱۲۳	۲۱۷۴	۱۸۰	۰	۱۱۹۸	۱۲۵۸۸	تکاب
۵۸۳	۸۲	۶۸۸	۳	۰	۶۰۹	۴۴۰۰	چالدران
۶۷۶۸	۷۱۱	۱۰۸۰۲	۱۲۵	۱۳	۶۶۴۱	۶۱۹۱۵	خوی
۲۰۹۸	۱۱۷	۱۰۰۰	۷	۷	۶۷۷	۱۲۹۹۳	سردشت
۳۰۲۷	۲۷۸	۲۳۶۳	۳۰	۰	۳۲۶۶	۲۵۶۳۵	سلماس
۲۶۷۲	۱۹۰	۱۷۳۱	۰	۷	۱۰۰۹	۱۳۰۰۶	شاهین دژ
۳۱۹۵	۳۱۱	۲۱۵۴	۶۳	۱۶	۱۰۹۴	۲۲۲۷۰	ماکو
۶۰۳۳	۲۲۹	۳۷۶۰	۱۱۶	۲۷	۱۷۹۹	۳۶۳۵۲	مهاباد
۵۷۶۰	۵۷۹	۵۳۷۹	۴۲	۳۱	۳۵۴۴	۳۷۶۲۹	میاندوآب
۲۵۵۲	۲۴۴	۲۶۶۶	۱۸	۱۷	۳۱۷۰	۲۳۵۵۵	نقده



۱۲-۳- برآورد شاغلان ۱۰ ساله و بیش تر استان آذربایجان غربی بر حسب گروه‌های عمده فعالیت به تفکیک شهرستان- ۱۳۸۵ (دنباله)

شهرستان	عمده‌فروشی، خرده‌فروشی، تعمیر وسایل نقلیه موتوری، موتورسیکلت و کالاهای شخصی و خانگی	هتل و رستوران	حمل و نقل انبارداری و ارتباطات	واسطه‌گری‌های مالی	مستغلات، اجاره و فعالیت‌های کار و کسب
نقاط شهری.....	۱۰۲۵۰۵	۵۸۱۴	۵۱۲۶۴	۶۷۷۳	۱۱۷۳۰
ارومیه.....	۳۳۴۰۹	۲۲۸۶	۱۷۱۸۶	۳۲۷۸	۵۲۳۲
اشنویه.....	۱۹۵۷	۱۱۰	۹۷۰	۷۰	۲۰۰
بوکان.....	۱۱۰۳۸	۴۴۵	۴۸۴۲	۳۰۸	۱۴۳۰
پیرانشهر.....	۴۳۷۴	۱۸۸	۱۹۸۲	۲۲۲	۳۳۸
تکاب.....	۲۲۸۶	۱۳۵	۸۷۸	۱۳۵	۲۰۸
چالدران.....	۶۸۱	۴۳	۳۵۵	۳۳	۳۱
خوی.....	۱۳۰۹۷	۶۱۰	۵۹۵۵	۷۷۱	۱۱۶۵
سردشت.....	۳۱۲۴	۱۷۰	۱۸۸۹	۱۳۱	۲۳۱
سلماس.....	۵۳۰۵	۴۲۳	۲۸۱۶	۲۷۸	۴۴۰
شاهین دژ.....	۲۰۱۵	۶۵	۸۴۵	۱۱۹	۱۶۶
ماکو.....	۳۳۴۲	۳۳۵	۲۹۷۴	۴۵۴	۱۹۳
مهاباد.....	۹۴۵۰	۴۳۹	۳۹۴۸	۲۸۹	۹۳۳
میاندوآب.....	۷۹۲۱	۳۴۳	۳۸۷۲	۳۷۰	۸۱۷
نقده.....	۴۵۰۶	۲۹۲	۲۷۵۱	۳۱۵	۳۴۷

شهرستان	اداره امور عمومی، دفاع و تأمین اجتماعی اجباری	آموزش	بهداشت و مددکاری اجتماعی	سایر فعالیت‌های خدمات عمومی، اجتماعی و شخصی
نقاط شهری.....	۴۹۲۳۵	۴۰۸۱۱	۱۳۵۱۱	۱۳۰۴۱
ارومیه.....	۲۰۷۹۴	۱۴۱۶۰	۵۵۳۸	۴۳۲۰
اشنویه.....	۹۵۶	۶۴۹	۱۳۷	۲۱۴
بوکان.....	۱۶۰۳	۲۵۳۸	۷۰۱	۱۱۰۳
پیرانشهر.....	۱۱۵۲	۹۴۹	۴۰۵	۱۱۴۸
تکاب.....	۱۲۹۶	۱۱۶۴	۲۹۷	۲۹۵
چالدران.....	۴۹۳	۳۶۵	۱۰۷	۱۰۹
خوی.....	۴۶۰۵	۵۴۰۹	۱۵۵۳	۱۵۲۳
سردشت.....	۱۴۰۶	۹۹۷	۳۳۳	۲۹۸
سلماس.....	۳۰۱۱	۲۳۴۰	۷۱۳	۶۰۱
شاهین دژ.....	۱۵۴۷	۱۶۵۰	۴۳۵	۳۱۴
ماکو.....	۳۴۶۴	۲۳۲۵	۶۶۵	۴۴۰
مهاباد.....	۳۳۳۰	۲۷۵۱	۹۰۷	۱۱۳۵
میاندوآب.....	۲۹۹۶	۳۳۰۳	۱۰۳۲	۹۴۱
نقده.....	۲۵۸۲	۲۲۱۰	۶۹۶	۵۹۸



۱۲-۳- برآورد شاغلان ۱۰ ساله و بیش تر استان آذربایجان غربی بر حسب گروه‌های عمده فعالیت به تفکیک شهرستان - ۱۳۸۵ (دنباله)

فعالیت‌های نامشخص و اظهار نشده	دفاتر مرکزی	سازمان‌ها و هیئت‌های برون مرزی	فعالیت‌های خانوارهای معمولی دارای مستخدم فعالیت‌های تولیدی غیر قابل تفکیک خانوارها	شهرستان
۱۲۰۵۹	۵۳	۳۲	۹۱۹	نقاط شهری.....
۳۷۲۰	۰	۲۰	۳۰۰	ارومیه.....
۲۲۵	۷	۰	۲۸	اشنویه.....
۶۴۹	۰	۰	۴۲	بوکان.....
۲۱۷	۶	۰	۴۷	پیرانشهر.....
۱۷۲	۰	۰	۶	تکاب.....
۱۹۲	۰	۰	۲۶	چالدران.....
۱۹۴۷	۰	۰	۲۲۰	خوی.....
۴۸۴	۰	۰	۲۶	سردشت.....
۷۲۹	۰	۰	۱۷	سلماس.....
۲۳۰	۶	۰	۵	شاهین دژ.....
۱۱۸۸	۰	۰	۵۹	ماکو.....
۱۱۰۵	۲۶	۰	۷۵	مهاباد.....
۶۶۹	۰	۱۲	۱۹	میاندوآب.....
۵۳۲	۸	۰	۴۹	نقده.....

ساختمان	تأمین برق، گاز و آب	صنعت- ساخت	استخراج معدن	شیلات	کشاورزی، شکار و جنگلداری	جمع	شهرستان
۳۶۶۲۵	۱۲۱۲	۳۹۰۸۹	۴۶۱	۵۵۷	۲۱۳۷۵۰	۳۶۳۰۴۴	نقاط روستایی.....
۹۵۹۷	۴۸۶	۶۵۸۷	۱۲۷	۱۰۹	۴۷۷۹۵	۸۴۱۴۶	ارومیه.....
۵۳۱	۴	۳۳۷	۰	۴	۶۴۹۸	۸۷۳۴	اشنویه.....
۶۸۰	۱۵	۹۷۱	۰	۱۶	۱۲۲۵۶	۱۶۲۷۶	بوکان.....
۱۰۳۹	۱۴	۸۸۰	۲۱	۱۵	۱۰۶۶۶	۱۹۷۵۸	پیرانشهر.....
۱۱۲۳	۱۰	۳۷۶۹	۸۳	۰	۸۰۳۶	۱۴۱۵۴	تکاب.....
۵۱۷	۱۱	۶۳۷	۰	۰	۴۴۳۱	۶۶۵۳	چالدران.....
۳۵۷۰	۱۲۲	۱۲۲۱۸	۲۶	۰	۲۸۷۴۶	۵۲۶۶۲	خوی.....
۸۴۴	۲۹	۶۶۲	۱۲	۵	۷۱۸۳	۱۴۱۶۸	سردشت.....
۳۳۰۵	۱۲۵	۲۴۸۰	۱۸	۰	۱۷۰۴۵	۲۹۰۵۱	سلماس.....
۲۰۸۱	۹۴	۳۳۵۹	۴۲	۳۲	۹۵۵۵	۱۷۱۵۸	شاهین دژ.....
۶۳۳۵	۸۷	۱۸۶۵	۳۳	۳۳۶	۱۳۳۷۲	۲۷۱۵۷	ماکو.....
۱۴۴۶	۸۸	۱۰۹۵	۳۰	۱۸	۱۳۸۵۹	۲۰۴۷۳	مهاباد.....
۵۰۶۶	۸۵	۳۷۴۵	۶۰	۰	۲۷۵۴۰	۴۲۸۸۶	میاندوآب.....
۴۹۱	۴۳	۴۸۴	۹	۲۳	۶۷۶۷	۹۷۶۸	نقده.....



۱۲-۳- برآورد شاغلان ۱۰ ساله و بیش تر استان آذربایجان غربی بر حسب گروه‌های عمده فعالیت به تفکیک شهرستان - ۱۳۸۵ (دنباله)

شهرستان	عمده‌فروشی، خرده‌فروشی، تعمیر وسایل نقلیه موتوری، موتورسیکلت و کالاهای شخصی و خانگی	هتل و رستوران	حمل و نقل انبارداری و ارتباطات	واسطه‌گری‌های مالی	مستغلات، اجاره و فعالیت‌های کار و کسب
نقاط روستایی.....	۱۵۳۶۸	۱۳۱۶	۲۲۵۶۲	۲۵۴	۱۳۴۱
ارومیه.....	۵۴۴۱	۵۵۶	۵۴۹۹	۱۱۷	۵۷۶
اشنویه.....	۲۸۳	۳۰	۴۰۷	۱۷	۶۱
بوکان.....	۵۹۷	۶۴	۸۷۶	۰	۳۸
پیرانشهر.....	۵۳۲	۴۶	۱۰۱۰	۰	۲۸
تکاب.....	۱۷۹	۲۷	۳۲۷	۵	۵۹
چالدران.....	۱۰۲	۱۷	۲۸۸	۳	۰
خوی.....	۲۰۳۹	۱۸۰	۲۷۲۴	۲۵	۱۶۶
سردشت.....	۶۴۹	۱۴	۳۰۶۷	۰	۰
سلماس.....	۱۰۶۷	۱۰۹	۲۳۸۲	۴۹	۳۵
شاهین دژ.....	۴۸۴	۱۹	۶۹۰	۰	۶۸
ماکو.....	۹۰۵	۸۷	۱۵۱۶	۹	۷۸
مهاباد.....	۸۷۶	۶۹	۱۲۲۳	۰	۸۲
میاندوآب.....	۱۶۲۳	۸۰	۱۹۵۲	۲۶	۱۳۵
نقده.....	۵۹۰	۲۰	۶۰۰	۳	۱۲

شهرستان	اداره امور عمومی، دفاع و تأمین اجتماعی اجباری	آموزش	بهداشت و مددکاری اجتماعی	سایر فعالیت‌های خدمات عمومی، اجتماعی و شخصی
نقاط روستایی.....	۱۵۴۸۴	۳۳۸۰	۱۸۶۶	۳۳۱۰
ارومیه.....	۳۸۰۲	۷۹۹	۴۴۶	۱۰۰۵
اشنویه.....	۶۳	۹۰	۴۳	۷۴
بوکان.....	۱۷۹	۱۴۹	۷۵	۱۵۸
پیرانشهر.....	۴۸۹۸	۱۷۱	۹۲	۱۵۲
تکاب.....	۱۶۱	۱۰۹	۶۵	۸۸
چالدران.....	۳۳۲	۸۶	۴۹	۲۶
خوی.....	۹۱۷	۲۷۰	۲۰۵	۳۸۰
سردشت.....	۷۳۵	۳۷۵	۱۴۵	۱۵۹
سلماس.....	۱۱۶۰	۱۳۵	۱۳۲	۴۳۸
شاهین دژ.....	۳۱۷	۱۱۶	۱۴۲	۶۱
ماکو.....	۱۰۴۲	۳۱۷	۱۴۷	۱۴۱
مهاباد.....	۸۴۰	۲۳۰	۶۱	۲۳۳
میاندوآب.....	۸۲۷	۴۱۳	۱۷۲	۲۹۸
نقده.....	۲۱۱	۱۲۰	۹۳	۹۸



۱۲-۳- برآورد شاغلان ۱۰ ساله و بیش تر استان آذربایجان غربی بر حسب گروه‌های عمده فعالیت به تفکیک شهرستان - ۱۳۸۵ (دنباله)

شهرستان	فعالیت‌های خانوارهای معمولی دارای مستخدم فعالیت‌های تولیدی غیر قابل تفکیک خانوارها	سازمان‌ها و هیئت‌های برون مرزی	دفاتر مرکزی	فعالیت‌های نامشخص و اظهار نشده
نقاط روستایی	۴۲۱	.	۱۹	۶۰۲۱
ارومیه	۳۶	.	.	۱۱۶۸
اشنویه	۷	.	.	۲۸۴
بوکان	۷	.	.	۱۹۶
پیرانشهر	۲۸	.	.	۱۶۸
تکاب	۵	.	۵	۱۰۳
چالدران	۳۰	.	.	۱۲۵
خوی	۱۲۲	.	.	۹۵۲
سردشت	۴۱	.	.	۲۴۶
سلماس	۳۶	.	.	۵۳۶
شاهین دژ	۳۶	.	.	۶۵
ماکو	۶۱	.	۱۴	۸۱۳
مهاباد	۳۲۱
میاندوآب	۲۲	.	.	۸۴۰
نقده	۲۰۴

۱۳-۳- برآورد شاغلان ۱۰ ساله و بیش تر استان آذربایجان غربی بر حسب گروه‌های عمده شغلی به تفکیک شهرستان - ۱۳۸۵

شهرستان	جمع	قانونگذاران، مقامات عالی‌رتبه و مدیران	متخصصان	تکنیسین‌ها و دستیاران	کارمندان امور اداری و دفتری	کارکنان خدماتی و فروشنده‌گان
استان	۱۸۵۶۶۴۷	۱۶۹۱۹	۵۸۳۴۱	۳۵۶۸۷	۱۹۸۲۱	۱۰۰۶۳۵
ارومیه	۲۵۹۰۶۶	۷۵۴۷	۲۱۹۹۲	۱۴۵۲۹	۸۸۱۵	۳۳۲۶۰
اشنویه	۱۷۷۷۰	۲۰۹	۱۰۳۱	۶۴۲	۲۷۷	۱۹۵۲
بوکان	۵۸۹۸۵	۷۰۷	۳۴۰۱	۳۰۸۸	۸۴۹	۸۴۱۳
پیرانشهر	۳۶۳۵۴	۵۳۱	۱۴۲۷	۹۴۷	۵۰۶	۳۸۴۹
تکاب	۲۶۷۴۲	۴۸۳	۱۴۶۱	۸۳۲	۵۱۳	۲۰۸۲
چالدران	۱۱۰۵۳	۱۰۶	۵۷۱	۲۱۰	۱۸۶	۱۰۰۰
خوی	۱۱۴۵۷۷	۱۸۱۴	۷۰۸۶	۳۶۹۷	۲۱۰۰	۱۲۸۳۱
سردشت	۲۷۱۶۱	۳۷۶	۱۶۱۷	۸۷۶	۴۶۵	۳۶۵۱
سلماس	۵۴۶۸۶	۷۹۰	۳۴۵۷	۱۴۱۰	۷۸۶	۶۲۰۱
شاهین دژ	۳۰۱۶۴	۳۸۴	۲۰۳۸	۸۳۸	۴۵۷	۲۵۳۱
ماکو	۴۹۴۲۷	۹۹۶	۳۳۶۴	۱۸۲۷	۱۰۹۲	۴۸۶۳
مهاباد	۵۶۸۲۵	۱۲۰۱	۳۶۵۷	۲۴۸۵	۱۴۹۱	۸۲۱۲
میاندوآب	۸۰۵۱۵	۱۲۴۵	۴۴۶۲	۲۸۸۰	۱۳۱۴	۷۲۷۹
نقده	۳۳۳۲۳	۵۳۰	۲۷۷۵	۱۴۲۵	۹۶۹	۴۵۱۲



۱۳-۳- برآورد شاغلان ۱۰ ساله و بیش تر استان آذربایجان غربی بر حسب گروه‌های عمده شغلی به تفکیک شهرستان - ۱۳۸۵ (دنباله)

شهرستان	کارکنان ماهر کشاورزی، جنگداری و ماهیگیری	صنعتگران و کارکنان مشاغل مربوط	متصدیان، مونتاژکاران ماشین‌آلات و دستگاه‌ها و رانندگان وسایل نقلیه	کارگران ساده	سایر و اظهار نشده
استان	۲۲۳۶۰۵	۱۴۶۲۳۶	۱۴۴۳۱	۱۲۶۷۹۱	۴۴۱۷۴
ارومیه	۴۸۳۹۳	۴۴۲۳۹	۲۷۲۱۷	۳۸۹۹۶	۱۴۰۷۸
اشنویه	۶۱۰۸	۱۸۹۹	۱۵۷۵	۳۲۴۶	۸۳۱
بوکان	۱۳۶۹۰	۱۱۸۶۱	۶۴۹۳	۹۲۲۳	۱۲۵۹
پیرانشهر	۱۰۰۲۳	۳۷۴۶	۲۷۲۱	۶۹۰۸	۵۶۹۴
تکاب	۸۸۸۵	۶۵۴۷	۱۵۶۴	۳۵۷۴	۸۰۱
چالدران	۴۴۱۹	۱۵۳۲	۷۹۷	۱۶۶۸	۵۶۳
خوی	۳۳۵۴۶	۲۶۹۵۵	۱۰۴۰۶	۱۱۳۹۴	۴۷۴۸
سردشت	۶۴۹۳	۲۴۶۵	۲۸۲۹	۶۵۰۸	۱۸۸۱
سلماس	۱۷۴۵۴	۷۰۶۹	۵۹۱۶	۸۵۴۲	۳۰۶۱
شاهین دژ	۹۸۳۲	۶۹۷۳	۱۹۶۰	۴۲۴۳	۹۰۷
ماکو	۱۳۵۶۵	۶۴۵۸	۴۹۶۴	۱۰۰۷۰	۲۲۲۸
مهاباد	۱۳۳۶۹	۷۸۳۶	۶۲۹۷	۸۸۲۶	۳۴۵۱
میاندوآب	۲۹۷۹۶	۱۳۹۲۹	۷۷۰۱	۸۸۵۸	۳۰۵۱
نقده	۸۰۳۳	۴۷۲۶	۳۹۹۱	۴۷۴۳	۱۶۲۰

شهرستان	جمع	قانونگذاران، مقامات عالی‌رتبه و مدیران	متخصصان	تکنیسین‌ها و دستیاران	کارمندان امور اداری و دفتری	کارکنان خدماتی و فروشنندگان
نقاط شهری	۴۹۳۶۰۳	۱۵۴۲۶	۵۳۳۲۲	۳۱۸۰۶	۱۸۰۱۲	۱۷۸۴۱
ارومیه	۱۷۴۹۲۰	۷۰۶۱	۲۱۰۵۷	۱۳۳۱۴	۸۲۴۳	۲۹۵۲۲
اشنویه	۹۰۳۶	۱۹۵	۸۸۰	۵۱۲	۲۲۳	۱۷۴۵
بوکان	۴۲۷۰۸	۶۳۴	۳۱۱۴	۲۹۰۱	۷۸۸	۸۱۲۷
پیرانشهر	۱۶۵۹۶	۴۶۷	۱۱۴۹	۸۱۹	۴۵۲	۳۴۰۵
تکاب	۱۲۵۸۸	۴۴۷	۱۳۲۹	۶۸۴	۴۵۰	۱۹۰۸
چالدران	۴۴۰۰	۸۵	۴۶۵	۱۶۳	۱۵۹	۷۸۷
خوی	۶۱۹۱۵	۱۶۸۹	۶۵۸۵	۳۳۶۶	۱۸۸۸	۱۱۲۴۲
سردشت	۱۲۹۹۳	۳۱۷	۱۱۳۱	۷۰۹	۳۸۳	۲۷۶۰
سلماس	۲۵۶۳۵	۷۱۵	۲۸۵۹	۱۲۳۴	۶۸۰	۵۰۶۴
شاهین دژ	۱۳۰۰۶	۳۴۷	۱۸۸۴	۶۵۹	۴۰۳	۲۰۲۳
ماکو	۲۲۲۷۰	۸۷۹	۲۹۴۷	۱۵۳۳	۹۸۵	۳۴۹۴
مهاباد	۳۶۳۵۲	۱۱۰۹	۳۳۶۹	۲۳۱۰	۱۳۳۸	۷۶۱۹
میاندوآب	۳۷۶۲۹	۱۰۱۴	۳۹۴۸	۲۳۵۸	۱۰۸۸	۶۰۱۰
نقده	۲۳۵۵۵	۴۶۵	۲۶۰۶	۱۲۴۳	۹۳۱	۴۱۳۴



۱۳-۳- برآورد شاغلان ۱۰ ساله و بیش تر استان آذربایجان غربی بر حسب گروه‌های عمده شغلی به تفکیک شهرستان - ۱۳۸۵ (دنباله)

شهرستان	کارکنان ماهر کشاورزی، جنگداری و ماهیگیری	صنعتگران و کارکنان مشاغل مربوط	متصدیان، مونتازکاران ماشین‌آلات و دستگاه‌ها و رانندگان وسایل نقلیه	کارگران ساده	سایر و اظهار نشده
نقاط شهری	۳۱۲۹۶	۹۷۱۵۳	۵۹۳۲۷	۷۱۴۵۰	۲۷۲۲۰
ارومیه	۷۸۲۹	۳۴۲۲۲	۲۰۴۴۰	۲۳۲۳۵	۹۹۹۶
اشنویه	۱۱۰۸	۱۴۸۰	۱۰۸۵	۱۲۳۴	۵۷۴
بوکان	۲۶۵۳	۱۰۶۴۳	۵۳۳۷	۷۴۶۰	۱۰۵۱
پیرانشهر	۸۴۵	۳۰۲۶	۱۸۹۰	۳۸۲۵	۷۱۸
تکاب	۱۱۷۸	۲۸۱۲	۱۰۹۷	۲۰۶۰	۶۲۳
چالدران	۵۰۴	۸۶۳	۴۰۷	۶۸۴	۲۸۵
خوی	۶۰۳۰	۱۳۸۲۵	۷۱۷۹	۶۹۳۵	۳۱۷۷
سردشت	۴۸۷	۱۷۱۸	۱۷۵۰	۲۳۴۶	۱۳۹۱
سلماس	۲۴۵۱	۳۸۸۲	۳۰۸۶	۳۶۱۸	۲۰۴۶۶
شاهین دژ	۸۸۲	۲۸۸۳	۱۰۸۵	۲۱۵۱	۶۸۸
ماکو	۹۹۱	۳۴۳۴	۳۱۲۸	۳۵۳۲	۱۳۴۶
مهاباد	۱۱۸۰	۶۴۶۳	۴۶۸۶	۵۹۲۸	۲۳۴۹
میاندوآب	۳۱۷۴	۸۶۳۴	۴۸۸۳	۴۸۱۳	۱۷۰۸
نقده	۱۹۸۴	۳۹۷۰	۳۲۷۴	۳۶۲۸	۱۳۲۰

شهرستان	جمع	قانونگذاران، مقامات عالی‌رتبه و مدیران	متخصصان	تکنیسین‌ها و دستیاران	کارمندان امور اداری و دفتری	کارکنان خدماتی و فروشندگان
نقاط روستایی	۳۶۳۰۴۴	۱۴۹۳	۵۰۱۹	۳۸۸۰	۱۸۰۹	۱۲۷۹۴
ارومیه	۸۴۱۴۶	۴۸۶	۹۳۵	۱۲۱۴	۵۷۲	۳۷۳۷
اشنویه	۸۷۳۴	۱۴	۱۵۱	۱۲۹	۵۴	۲۰۷
بوکان	۱۶۲۷۶	۷۳	۲۸۷	۱۸۸	۶۲	۲۸۵
پیرانشهر	۱۹۷۵۸	۶۴	۲۷۹	۱۲۸	۵۳	۴۴۵
تکاب	۱۴۱۵۴	۳۵	۱۳۲	۱۴۸	۶۳	۱۷۴
چالدران	۶۶۵۳	۲۲	۱۰۷	۴۷	۲۷	۲۱۳
خوی	۵۲۶۶۲	۱۲۵	۵۰۱	۳۳۱	۲۱۲	۱۵۸۹
سردشت	۱۴۱۶۸	۵۸	۴۸۶	۱۶۷	۸۲	۸۹۰
سلماس	۲۹۰۵۱	۷۶	۵۹۸	۱۷۵	۱۰۷	۱۱۳۶
شاهین دژ	۱۷۱۵۸	۳۷	۱۵۵	۱۷۹	۵۴	۵۰۷
ماکو	۲۷۱۵۷	۱۱۶	۴۱۷	۲۹۴	۱۰۷	۱۳۷۰
مهاباد	۲۰۴۷۳	۹۲	۲۸۸	۱۷۵	۱۵۳	۵۹۳
میاندوآب	۴۲۸۸۶	۲۳۱	۵۱۴	۵۲۲	۲۲۶	۱۲۶۹
نقده	۹۷۶۸	۶۵	۱۶۹	۱۸۲	۳۸	۳۷۸



۱۳-۳- برآورد شاغلان ۱۰ ساله و بیش تر استان آذربایجان غربی بر حسب گروه‌های عمده شغلی به تفکیک شهرستان - ۱۳۸۵ (دنباله)

شهرستان	کارکنان ماهر کشاورزی، جنگداری و ماهیگیری	صنعتگران و کارکنان مشاغل مربوط	متصدیان، مونتازکاران ماشین‌آلات و دستگاه‌ها و رانندگان وسایل نقلیه	کارگران ساده	سایر و اظهار نشده
نقاط روستایی	۱۹۲۳۰۹	۴۸۳۸۳	۲۵۱۰۴	۵۵۳۴۹	۱۶۹۰۳
ارومیه	۴۰۵۶۴	۱۰۰۱۷	۶۷۷۷	۱۵۷۶۰	۴۰۸۳
اشنویه	۵۰۰۰	۴۲۰	۴۹۰	۲۰۱۲	۲۵۷
بوکان	۱۱۰۳۷	۱۲۱۸	۱۱۵۶	۱۷۶۳	۲۰۸
پیرانشهر	۹۱۷۸	۷۲۰	۸۳۱	۳۰۸۳	۴۹۷۶
تکاب	۷۷۰۷	۳۷۳۵	۴۶۷	۱۵۱۴	۱۷۸
چالدران	۳۹۱۵	۶۷۰	۳۹۱	۹۸۴	۲۷۹
خوی	۲۷۵۱۵	۱۳۱۳۰	۳۲۲۷	۴۴۵۹	۱۵۷۱
سردشت	۶۰۰۶	۷۴۷	۱۰۷۹	۴۱۶۲	۴۹۰
سلماس	۱۵۰۰۳	۳۱۸۷	۲۸۳۰	۴۹۲۴	۱۰۱۵
شاهین دژ	۸۹۴۹	۴۰۹۰	۸۷۵	۲۰۹۲	۲۱۹
ماکو	۱۲۵۷۴	۳۰۲۴	۱۸۳۶	۶۵۳۸	۸۸۲
مهاباد	۱۲۱۸۹	۱۳۷۳	۱۶۱۰	۲۸۹۸	۱۱۰۳
میاندوآب	۲۶۶۲۲	۵۲۹۵	۲۸۱۸	۴۰۴۶	۱۳۴۳
نقده	۶۰۴۹	۷۵۶	۷۱۷	۱۱۱۵	۳۰۰

۱۴-۳- برآورد شاغلان ۱۰ ساله و بیش تر استان آذربایجان غربی بر حسب وضع شغلی به تفکیک شهرستان - ۱۳۸۵

شهرستان	جمع	بخش خصوصی				مزد و حقوق بگیران	مزد و حقوق بگیران	مزد و حقوق بگیران	مزد و حقوق بگیران
		کارفرمایان	کارکنان مستقل	کارکنان فامیلی بدون مزد	حقوق بگیران				
استان	۸۵۶۶۴۷	۶۳۲۸۷	۴۱۹۵۱۱	۱۴۹۹۸۲	۵۲۴۱۹	۱۵۳۶۹۵	۱۷۷۵۴		
ارومیه	۲۵۹۰۶۶	۱۹۶۳۳۸	۱۰۰۴۶۹	۶۱۸۲۲	۱۰۴۵۷	۵۷۳۱۹	۵۴۰۹		
اشنویه	۱۷۷۷۰	۱۴۶۰۹	۸۹۱۵	۳۱۸۶	۶۲۵	۲۵۶۵	۵۹۵		
بوکان	۵۸۹۸۵	۵۱۳۸۹	۳۲۹۵۵	۱۰۶۴۹	۳۳۱۲	۶۶۸۷	۹۰۸		
پیرانشهر	۳۶۳۵۴	۲۷۱۷۷	۱۹۵۷۹	۵۱۷۴	۹۷۴	۸۵۲۵	۶۵۲		
تکاب	۲۶۷۴۲	۲۲۴۶۶	۱۳۱۳	۱۲۵۴۴	۳۶۶۲	۳۸۰۷	۴۷۰		
چالدران	۱۱۰۵۳	۹۰۴۳	۶۸۵۸	۷۹۱	۸۳۶	۱۸۰۳	۲۰۶		
خوی	۱۱۴۵۷۷	۹۵۴۱۹	۵۸۸۴۵	۱۶۷۹۵	۱۱۲۸۹	۱۶۷۸۱	۲۳۷۷		
سردشت	۲۷۱۶۱	۲۱۷۱۸	۱۵۱۳۸	۲۷۹۵	۱۷۶۳	۴۶۳۹	۸۰۴		
سلماس	۵۴۶۸۶	۴۴۶۴۷	۴۷۱۴	۲۹۴۵۵	۷۳۲۱	۸۹۹۷	۱۰۴۱		
شاهین دژ	۳۰۱۶۴	۲۵۱۶۸	۱۰۶۲	۴۹۳۰	۲۷۸۲	۴۷۳۸	۲۵۸		
ماکو	۴۹۴۲۷	۳۸۷۵۹	۲۱۲۵	۲۷۵۰۶	۷۹۳۰	۹۸۴۵	۸۲۳		
مهاباد	۵۶۸۲۵	۴۵۹۶۱	۴۶۶۱	۲۸۵۶۸	۹۱۸۹	۹۴۵۸	۱۴۰۶		
میاندوآب	۸۰۵۱۵	۶۷۲۰۹	۵۱۴۴	۴۴۸۱۵	۱۰۱۸۵	۱۱۴۰۳	۱۹۰۳		
نقده	۳۳۳۲۳	۲۵۲۹۳	۱۸۰۰	۱۷۴۷۰	۵۵۵۳	۷۱۲۸	۹۰۲		



۱۴-۳- برآورد شاغلان ۱۰ ساله و بیش تر استان آذربایجان غربی بر حسب وضع شغلی به تفکیک شهرستان - ۱۳۸۵ (دنباله)

شهرستان	جمع	بخش خصوصی					مزد و حقوق بگیران بخش عمومی	اظهار نشده
		کارکنان مستقل	مزد و حقوق بگیران	کارکنان فامیلی بدون مزد	کارکنان مستقل	کارکنان مستقل		
نقاط شهری	۴۹۳۶۰۳	۳۵۸۲۱۷	۶۶۷۴۶	۲۰۵۸۱۷	۹۸۷۶۴	۶۸۲۰	۱۲۵۹۵۵	۹۴۳۰
ارومیه	۱۷۴۹۲۰	۱۲۱۰۹۹	۱۹۳۱۹	۵۷۳۴۴	۴۲۶۳۷	۱۷۹۹	۵۰۱۶۶	۳۶۵۴
اشنویه	۹۰۳۶	۶۶۹۴	۸۳۴	۴۶۸۳	۱۱۳۰	۴۸	۲۰۶۱	۲۸۰
بوکان	۴۲۷۰۸	۳۵۹۴۳	۳۸۲۵	۲۲۹۱۶	۸۴۰۶	۷۹۶	۶۱۰۲	۶۶۳
پیرانشهر	۱۶۵۹۶	۱۳۱۷۴	۱۱۷۴	۸۴۳۷	۳۲۸۲	۲۸۱	۳۲۰۱	۲۲۱
تکاب	۱۲۵۸۸	۹۰۳۸	۸۳۴	۵۳۶۳	۲۳۰۱	۵۴۰	۳۳۱۸	۲۳۲
چالدران	۴۴۰۰	۳۱۳۵	۳۵۴	۲۲۸۸	۳۵۸	۱۳۶	۱۱۹۸	۶۷
خوی	۶۱۹۱۵	۴۶۳۵۵	۵۵۳۳	۲۸۱۱۵	۱۱۴۶۴	۱۲۴۳	۱۴۴۴۶	۱۱۱۵
سردشت	۱۲۹۹۳	۹۴۷۱	۱۵۶۲	۶۳۸۲	۱۴۳۲	۹۵	۳۲۶۸	۲۵۳
سلماس	۲۵۶۳۵	۱۸۱۲۱	۲۷۰۳	۱۱۲۸۰	۳۷۶۵	۳۷۴	۶۹۷۳	۵۴۱
شاهین دژ	۱۳۰۰۶	۸۸۳۹	۷۱۸	۴۹۵۹	۳۰۴۰	۱۲۲	۴۰۳۵	۱۳۳
ماکو	۲۲۲۷۰	۱۴۰۵۸	۱۳۸۷	۹۴۷۸	۲۹۷۱	۲۲۳	۷۸۲۳	۳۸۸
مهاباد	۳۶۳۵۲	۲۷۹۰۶	۳۶۰۷	۱۶۷۸۲	۷۱۴۹	۳۶۹	۷۸۷۷	۵۶۸
میاندوآب	۳۷۶۲۹	۲۷۸۰۳	۳۳۹۵	۱۷۵۲۵	۶۲۹۹	۵۸۴	۸۹۳۵	۸۹۱
نقده	۲۳۵۵۵	۱۶۵۸۰	۱۵۰۲	۱۰۳۳۶	۴۵۳۱	۲۱۱	۶۵۵۲	۴۲۳

شهرستان	جمع	بخش خصوصی					مزد و حقوق بگیران بخش عمومی	اظهار نشده
		کارکنان مستقل	مزد و حقوق بگیران	کارکنان فامیلی بدون مزد	کارکنان مستقل	کارکنان مستقل		
نقاط روستایی	۳۶۳۰۴۴	۳۲۶۹۸۱	۱۶۵۴۱	۲۱۳۶۲۴	۵۱۲۱۸	۴۵۵۹۸	۲۷۷۳۹	۸۳۲۴
ارومیه	۸۴۱۴۶	۷۵۲۳۹	۴۲۷۱	۴۳۱۲۵	۱۹۱۸۵	۸۶۵۸	۷۱۵۳	۱۷۵۵
اشنویه	۸۷۳۴	۷۹۱۵	۱۰۴۹	۴۲۳۳	۲۰۵۶	۵۷۷	۵۰۴	۳۱۵
بوکان	۱۶۲۷۶	۱۵۴۴۶	۶۴۹	۱۰۰۳۸	۲۲۴۳	۲۵۱۶	۵۸۵	۲۴۵
پیرانشهر	۱۹۷۵۸	۱۴۰۰۳	۲۷۷	۱۱۱۴۲	۱۸۹۲	۶۹۳	۵۳۲۴	۴۳۱
تکاب	۱۴۱۵۴	۱۳۴۲۸	۴۷۹	۷۱۸۱	۱۳۶۱	۴۴۰۶	۴۸۸	۲۳۸
چالدران	۶۶۵۳	۵۹۰۹	۲۰۵	۴۵۷۰	۴۳۴	۷۰۰	۶۰۵	۱۳۹
خوی	۵۲۶۶۲	۴۹۰۶۵	۲۹۵۷	۳۰۷۳۰	۵۳۳۰	۱۰۰۴۶	۲۳۳۵	۱۲۶۳
سردشت	۱۴۱۶۸	۱۲۲۴۷	۴۵۹	۸۷۵۶	۱۳۶۳	۱۶۶۹	۱۳۷۱	۵۵۰
سلماس	۲۹۰۵۱	۲۶۵۲۶	۲۰۱۱	۱۸۱۷۵	۳۵۵۶	۲۷۸۴	۲۰۲۴	۵۰۱
شاهین دژ	۱۷۱۵۸	۱۶۳۲۹	۳۴۴	۱۱۴۳۵	۱۸۹۰	۲۶۶۱	۷۰۴	۱۲۵
ماکو	۲۷۱۵۷	۲۴۷۰۱	۷۳۸	۱۸۰۲۸	۴۹۵۹	۹۷۵	۲۰۲۱	۴۳۴
مهاباد	۲۰۴۷۳	۱۸۰۵۵	۱۰۵۴	۱۱۷۸۵	۲۰۴۱	۳۱۷۵	۱۵۸۱	۸۳۷
میاندوآب	۴۲۸۸۶	۳۹۴۰۶	۱۷۴۹	۲۷۲۹۱	۳۸۸۵	۶۴۸۱	۲۴۶۸	۱۰۱۲
نقده	۹۷۶۸	۸۷۱۳	۲۹۸	۷۱۳۴	۱۰۲۲	۲۵۹	۵۷۶	۴۷۹

۱۵-۳- جمعیت ۱۰ ساله و بیش تر استان آذربایجان غربی بر حسب جنس و وضع زناشویی به تفکیک شهرستان - ۱۳۸۵

		مرد						جمع	شهرستان
اظهار نشده	هرگز ازدواج نکرده	حداقل یکبار ازدواج کرده					جمع		
		اظهار نشده	بی همسر بر اثر طلاق	بی همسر بر اثر فوت همسر	دارای همسر	جمع			
۶۰۳۴	۵۲۹۷۱۸	۳۱۳	۴۷۹۶	۱۳۵۰۳	۶۵۶۰۱۰	۶۷۴۶۲۲	۱۲۱۰۳۷۴	۲۳۱۹۹۳۱	استان
۱۰۶۹	۱۶۱۱۹۶	۵۹	۱۵۴۱	۳۸۳۵	۲۰۵۳۵۸	۲۱۰۷۹۳	۳۷۳۰۵۸	۷۳۱۱۸۱	ارومیه
۴۱۲	۱۱۳۹۶	۱۱	۱۲۰	۳۴۰	۱۴۲۳۷	۱۴۷۰۸	۲۶۵۱۶	۵۲۵۶۷	اشنویه
۳۵۳	۳۶۸۲۱	۱۶	۴۹۱	۱۱۲۴	۴۶۹۷۶	۴۸۶۰۷	۸۵۷۸۱	۱۷۱۸۴۵	بوکان
۱۸۷	۲۲۸۷۵	۳۰	۲۴۸	۵۱۳	۲۴۰۸۱	۲۴۸۷۲	۴۷۹۳۴	۹۰۷۵۲	پیرانشهر
۲۵۰	۱۵۸۷۰	۱۱	۱۰۴	۵۸۷	۱۷۹۱۰	۱۸۶۱۲	۳۴۷۳۲	۷۰۲۱۰	تکاب
۱۴۵	۹۱۰۳	۱۷	۵۸	۲۰۲	۹۰۳۸	۹۳۱۵	۱۸۵۶۳	۳۶۶۶۶	چالدران
۷۷۸	۶۶۷۴۹	۲۹	۳۷۶	۱۶۱۰	۸۳۹۶۹	۸۵۹۸۴	۱۵۳۵۱۱	۳۰۶۴۹۳	خوی
۳۱۵	۲۱۶۶۷	۲۹	۲۶۳	۶۳۶	۲۰۹۴۳	۲۱۸۷۱	۴۳۸۵۳	۸۵۹۸۶	سردشت
۴۵۷	۳۵۷۶۵	۴۸	۱۷۵	۷۹۳	۳۹۷۳۶	۴۰۷۵۲	۷۶۹۷۴	۱۵۰۲۲۸	سلماس
۲۰۱	۱۶۳۱۴	۵	۱۵۲	۵۵۷	۲۰۰۰۲	۲۰۷۱۶	۳۷۲۳۱	۷۶۳۷۸	شاهین دژ
۳۸۵	۳۲۴۳۹	۱۷	۱۴۹	۶۹۴	۳۸۵۲۱	۳۹۳۸۱	۷۲۲۰۵	۱۴۳۴۳۲	ماکو
۵۰۳	۳۶۸۴۷	۱۲	۵۹۹	۱۰۳۵	۴۶۷۶۵	۴۸۴۱۱	۸۵۷۶۱	۱۶۸۵۶۶	مهاباد
۵۶۶	۴۲۷۰۴	۱۶	۳۱۲	۹۶۱	۵۹۸۳۲	۶۱۱۲۱	۱۰۴۳۹۱	۲۰۶۶۲۹	میاندوآب
۴۱۳	۱۹۹۷۲	۱۳	۲۰۸	۶۱۶	۲۸۶۴۲	۲۹۴۷۹	۴۹۸۶۴	۹۸۹۹۸	نقده

		زن						جمع	شهرستان
اظهار نشده	هرگز ازدواج نکرده	حداقل یکبار ازدواج کرده					جمع		
		اظهار نشده	بی همسر بر اثر طلاق	بی همسر بر اثر فوت همسر	دارای همسر	جمع			
۶۱۵۳	۴۲۵۴۰۹	۱۹۴	۷۶۶۹	۷۸۸۰۰	۶۶۰۶۳۲	۷۴۷۹۹۵	۱۱۷۹۵۵۷	استان	
۹۹۲	۱۲۲۶۸۹	۲۳۳	۳۰۰۱	۲۴۹۰۶	۲۰۶۳۰۲	۲۳۴۴۴۲	۳۵۸۱۲۳	ارومیه	
۳۶۹	۹۳۵۸	۵۹	۱۷۳	۱۵۹۱	۱۴۵۰۱	۱۶۳۲۴	۲۶۰۵۱	اشنویه	
۴۱۶	۳۲۷۴۶	۳۲	۵۷۵	۵۰۹۲	۴۷۲۰۳	۵۲۹۰۲	۸۶۰۶۴	بوکان	
۲۴۶	۱۵۶۲۷	۳۸	۲۸۳	۲۴۹۴	۲۴۱۳۰	۲۶۹۴۵	۴۲۸۱۸	پیرانشهر	
۲۶۲	۱۴۶۲۱	۲۹	۱۷۹	۲۳۰۶	۱۸۰۸۱	۲۰۵۹۵	۳۵۴۷۸	تکاب	
۲۳۸	۷۵۸۷	۴۳	۶۵	۱۱۵۰	۹۰۲۰	۱۰۲۷۸	۱۸۱۰۳	چالدران	
۷۵۲	۵۵۵۵۶	۱۲۱	۷۱۷	۱۱۰۷۶	۸۴۷۶۰	۹۶۶۷۴	۱۵۲۹۸۲	خوی	
۲۹۶	۱۷۶۱۷	۱۵	۲۵۸	۲۸۶۹	۲۱۰۷۸	۲۴۲۲۰	۴۲۱۳۳	سردشت	
۴۴۹	۲۷۶۸۴	۶۷	۲۷۱	۴۷۳۹	۴۰۰۴۴	۴۵۱۲۱	۷۳۲۵۴	سلماس	
۲۲۳	۱۵۳۸۴	۲۹	۱۹۵	۲۵۹۲	۲۰۷۲۴	۲۳۵۴۰	۳۹۱۴۷	شاهین دژ	
۴۰۶	۲۶۸۷۶	۵۲	۳۰۵	۴۷۸۳	۳۸۸۰۵	۴۳۹۴۵	۷۱۲۲۷	ماکو	
۵۷۰	۲۹۳۶۳	۴۴	۷۳۴	۵۳۷۹	۴۶۷۱۵	۵۲۸۷۲	۸۲۸۰۵	مهاباد	
۵۲۷	۳۴۰۶۶	۸۰	۵۵۰	۶۵۲۱	۶۰۴۹۴	۶۷۶۴۵	۱۰۲۲۳۸	میاندوآب	
۴۰۷	۱۶۲۳۵	۵۲	۳۶۳	۳۳۰۲	۲۸۷۷۵	۳۲۴۹۲	۴۹۱۳۴	نقده	



۱۵-۳- جمعیت ۱۰ ساله و بیش تر استان آذربایجان غربی بر حسب جنس و وضع زناشویی به تفکیک شهرستان - ۱۳۸۵ (دنباله)

مرد								جمع	شهرستان
اظهار نشده	هرگز ازدواج نکرده	حداقل یکبار ازدواج کرده					جمع		
		اظهار نشده	بی همسر بر اثر طلاق	بی همسر بر اثر فوت همسر	دارای همسر	جمع			
۳۴۲۴	۳۰۱۹۲۴	۱۴۵	۳۲۶۵	۷۵۳۱	۴۰۹۵۲۰	۴۲۰۴۶۱	۷۳۲۱۰۹	۱۴۵۰۴۱۵	نقاط شهری
۷۳۵	۱۰۵۶۵۵	۳۲	۱۱۹۹	۲۴۶۵	۱۴۶۱۴۴	۱۴۹۸۴۰	۲۵۶۲۳۰	۵۰۴۸۸۳	ارومیه
۲۰۶	۵۸۴۲	۵	۷۷	۱۶۳	۷۵۴۰	۷۷۸۵	۱۳۸۳۳	۲۷۲۷۷	اشنویه
۲۷۴	۲۷۷۰۷	۹	۳۵۹	۷۴۰	۳۵۰۰۵	۳۶۱۱۳	۶۴۰۹۴	۱۲۸۰۶۳	بوکان
۷۹	۱۰۰۲۹	۶	۱۱۰	۲۱۷	۱۳۴۵۷	۱۳۷۹۰	۲۳۸۹۸	۴۷۲۰۸	پیرانشهر
۱۱۰	۸۳۶۶	۳	۶۱	۲۹۰	۹۷۲۹	۱۰۰۸۳	۱۸۵۵۹	۳۷۶۲۶	تکاب
۲۹	۳۱۸۵	۸	۳۰	۷۱	۳۳۸۷	۳۴۹۶	۶۷۱۰	۱۳۲۲۰	چالدران
۴۷۹	۳۹۴۱۱	۱۹	۲۵۴	۹۹۲	۵۰۶۹۹	۵۱۹۶۴	۹۱۸۵۴	۱۸۳۴۶۸	خوی
۱۱۰	۹۹۹۳	۱۲	۱۰۸	۲۲۱	۱۰۵۰۲	۱۰۸۴۳	۲۰۹۴۶	۴۱۱۲۰	سردشت
۲۷۳	۱۶۹۰۳	۱۹	۱۱۷	۳۹۲	۲۰۹۲۹	۲۱۴۵۷	۳۸۶۳۳	۷۵۴۵۴	سلماس
۱۲۹	۷۹۵۹	۲	۹۴	۲۱۳	۱۰۰۵۲	۱۰۳۶۱	۱۸۴۴۹	۳۷۴۸۶	شاهین دژ
۱۹۳	۱۴۲۷۴	۶	۸۰	۳۰۷	۱۸۸۵۴	۱۹۲۴۷	۳۳۷۱۴	۶۶۲۹۸	ماکو
۳۳۳	۲۴۵۸۸	۸	۴۳۲	۶۳۷	۳۲۰۴۶	۳۳۱۲۳	۵۸۰۴۴	۱۱۴۷۰۷	مهاباد
۲۴۹	۲۱۴۴۷	۷	۱۸۲	۴۴۹	۳۱۲۴۹	۳۱۸۸۷	۵۳۵۸۳	۱۰۵۶۶۹	میاندوآب
۲۲۵	۱۳۵۶۵	۹	۱۶۲	۳۷۴	۱۹۹۲۷	۲۰۴۷۲	۳۴۲۶۲	۶۷۹۹۶	نقده

زن								جمع	شهرستان
اظهار نشده	هرگز ازدواج نکرده	حداقل یکبار ازدواج کرده					جمع		
		اظهار نشده	بی همسر بر اثر طلاق	بی همسر بر اثر فوت همسر	دارای همسر	جمع			
۳۳۵۶	۲۴۵۱۸۷	۴۷۲	۵۸۲۱	۴۹۳۵۲	۴۱۳۴۷۸	۴۶۹۱۲۳	۷۱۷۶۶۶	نقاط شهری	
۶۳۴	۷۹۹۹۷	۱۶۱	۲۴۸۶	۱۷۵۴۹	۱۴۷۸۲۶	۱۶۸۰۲۲	۲۴۸۶۵۳	ارومیه	
۱۷۸	۴۶۳۷	۲۳	۱۲۵	۸۴۲	۷۶۳۹	۸۶۲۹	۱۳۴۴۴	اشنویه	
۳۰۶	۲۴۱۶۹	۲۵	۴۴۵	۳۸۱۲	۳۵۲۱۲	۳۹۴۹۴	۶۳۹۶۹	بوکان	
۱۰۶	۸۱۶۴	۱۱	۱۶۵	۱۳۰۸	۱۳۵۵۶	۱۵۰۴۰	۲۳۳۱۰	پیرانشهر	
۱۲۱	۷۶۸۶	۱۴	۱۲۶	۱۲۲۷	۹۸۹۳	۱۱۲۶۰	۱۹۰۶۷	تکاب	
۴۹	۲۶۱۲	۱۱	۳۴	۴۲۰	۳۳۸۴	۳۸۴۹	۶۵۱۰	چالدران	
۴۳۱	۳۲۲۷۶	۶۶	۵۲۴	۷۰۹۸	۵۱۲۱۹	۵۸۹۰۷	۹۱۶۱۴	خوی	
۱۱۵	۷۹۶۷	۱۰	۱۳۲	۱۳۶۳	۱۰۵۸۷	۱۲۰۹۲	۲۰۱۷۴	سردشت	
۲۶۵	۱۲۷۳۹	۴۰	۱۸۱	۲۵۸۵	۲۱۰۱۱	۲۳۸۱۷	۳۶۸۲۱	سلماس	
۱۲۴	۶۸۵۷	۱۲	۱۳۶	۱۳۴۰	۱۰۵۶۸	۱۲۰۵۶	۱۹۰۳۷	شاهین دژ	
۲۰۰	۱۱۱۱۲	۲۲	۲۰۱	۲۱۴۸	۱۸۹۰۱	۲۱۲۷۲	۳۲۵۸۴	ماکو	
۳۷۴	۱۹۷۴۸	۳۰	۶۱۳	۳۸۵۹	۳۲۰۳۹	۳۶۵۴۱	۵۶۶۶۳	مهاباد	
۲۳۶	۱۶۳۱۲	۲۹	۳۵۸	۳۵۳۳	۳۱۶۱۸	۳۵۵۳۸	۵۲۰۸۶	میاندوآب	
۲۱۷	۱۰۹۱۱	۱۸	۲۹۵	۲۲۶۸	۲۰۰۲۵	۲۲۶۰۶	۳۳۷۳۴	نقده	



۱۵-۳- جمعیت ۱۰ ساله و بیش تر استان آذربایجان غربی بر حسب جنس و وضع زناشویی به تفکیک شهرستان - ۱۳۸۵ (دنباله)

مرد								جمع	شهرستان
اظهار نشده	هرگز ازدواج نکرده	حداقل یکبار ازدواج کرده					جمع		
		اظهار نشده	بی همسر بر اثر طلاق	بی همسر بر اثر فوت همسر	دارای همسر	جمع			
۲۶۱۰	۲۲۰۷۹۴	۱۶۸	۱۵۳۱	۵۹۷۲	۲۴۶۴۹۰	۲۵۴۱۶۱	۴۷۷۵۶۵	۹۳۹۴۵۶	نقاط روستایی ..
۳۳۴	۵۵۵۴۱	۲۷	۳۴۲	۱۳۷۰	۵۹۲۱۴	۶۰۹۵۳	۱۱۶۸۲۸	۲۲۶۲۹۸	ارومیه
۲۰۶	۵۵۵۴	۶	۴۳	۱۷۷	۶۶۹۷	۶۹۲۳	۱۲۶۸۳	۲۵۲۹۰	اشنویه
۷۹	۹۱۱۴	۷	۱۳۲	۳۸۴	۱۱۹۷۱	۱۲۴۹۴	۲۱۶۸۷	۴۳۷۸۲	بوکان
۱۰۸	۱۲۸۴۶	۲۴	۱۳۸	۲۹۶	۱۰۶۲۴	۱۱۰۸۲	۲۴۰۳۶	۴۳۵۴۴	پیرانشهر
۱۴۰	۷۵۰۴	۸	۴۳	۲۹۷	۸۱۸۱	۸۵۲۹	۱۶۱۷۳	۳۲۵۸۴	تکاب
۱۱۶	۵۹۱۸	۹	۲۸	۱۳۱	۵۶۵۱	۵۸۱۹	۱۱۸۵۳	۲۳۴۴۶	چالدران
۲۹۹	۲۷۳۳۸	۱۰	۱۲۲	۶۱۸	۳۳۲۷۰	۳۴۰۲۰	۶۱۶۵۷	۱۲۳۰۲۵	خوی
۲۰۵	۱۱۶۷۴	۱۷	۱۵۵	۴۱۵	۱۰۴۴۱	۱۱۰۲۸	۲۲۹۰۷	۴۴۸۶۶	سردشت
۱۸۴	۱۸۸۶۲	۲۹	۵۸	۴۰۱	۱۸۸۰۷	۱۹۲۹۵	۳۸۳۴۱	۷۴۷۷۴	سلماس
۷۲	۸۳۵۵	۳	۵۸	۳۴۴	۹۹۵۰	۱۰۳۵۵	۱۸۷۸۲	۳۸۸۹۲	شاهین دژ
۱۹۲	۱۸۱۶۵	۱۱	۶۹	۳۸۷	۱۹۶۶۷	۲۰۱۳۴	۳۸۴۹۱	۷۷۱۳۴	ماکو
۱۷۰	۱۲۲۵۹	۴	۱۶۷	۳۹۸	۱۴۷۱۹	۱۵۲۸۸	۲۷۷۱۷	۵۳۸۵۹	مهاباد
۳۱۷	۲۱۲۵۷	۹	۱۳۰	۵۱۲	۲۸۵۸۳	۲۹۲۳۴	۵۰۸۰۸	۱۰۰۹۶۰	میاندوآب
۱۸۸	۶۴۰۷	۴	۴۶	۲۴۲	۸۷۱۵	۹۰۰۷	۱۵۶۰۲	۳۱۰۰۲	نقده

زن								جمع	شهرستان
اظهار نشده	هرگز ازدواج نکرده	حداقل یکبار ازدواج کرده					جمع		
		اظهار نشده	بی همسر بر اثر طلاق	بی همسر بر اثر فوت همسر	دارای همسر	جمع			
۲۷۹۷	۱۸۰۲۲۲	۴۲۲	۱۸۴۸	۲۹۴۴۱	۲۴۷۱۵۴	۲۷۸۸۷۲	۴۶۱۸۹۱	۴۶۱۸۹۱	نقاط روستایی ..
۳۵۸	۴۲۶۹۲	۷۲	۵۱۵	۷۳۵۷	۵۸۴۷۶	۶۶۴۲۰	۱۰۹۴۷۰	۱۰۹۴۷۰	ارومیه
۱۹۱	۴۷۲۱	۳۶	۴۸	۷۴۹	۶۸۶۲	۷۶۹۵	۱۲۶۰۷	۱۲۶۰۷	اشنویه
۱۱۰	۸۵۷۷	۷	۱۳۰	۱۲۸۰	۱۱۹۹۱	۱۳۴۰۸	۲۲۰۹۵	۲۲۰۹۵	بوکان
۱۴۰	۷۴۶۳	۲۷	۱۱۸	۱۱۸۶	۱۰۵۷۴	۱۱۹۰۵	۱۹۵۰۸	۱۹۵۰۸	پیرانشهر
۱۴۱	۶۹۳۵	۱۵	۵۳	۱۰۷۹	۸۱۸۸	۹۳۳۵	۱۶۴۱۱	۱۶۴۱۱	تکاب
۱۸۹	۴۹۷۵	۳۲	۳۱	۷۳۰	۵۶۳۶	۶۴۲۹	۱۱۵۹۳	۱۱۵۹۳	چالدران
۳۲۱	۲۳۲۸۰	۵۵	۱۹۳	۳۹۷۸	۳۳۵۴۱	۳۷۷۶۷	۶۱۳۶۸	۶۱۳۶۸	خوی
۱۸۱	۹۶۵۰	۵	۱۲۶	۱۵۰۶	۱۰۴۹۱	۱۲۱۲۸	۲۱۹۵۹	۲۱۹۵۹	سردشت
۱۸۴	۱۴۹۴۵	۲۷	۹۰	۲۱۵۴	۱۹۰۳۳	۲۱۳۰۴	۳۶۴۳۳	۳۶۴۳۳	سلماس
۹۹	۸۵۲۷	۱۷	۵۹	۱۲۵۲	۱۰۱۵۶	۱۱۴۸۴	۲۰۱۱۰	۲۰۱۱۰	شاهین دژ
۲۰۶	۱۵۷۶۴	۳۰	۱۰۴	۲۶۳۵	۱۹۹۰۴	۲۲۶۷۳	۳۸۶۴۳	۳۸۶۴۳	ماکو
۱۹۶	۹۶۱۵	۱۴	۱۲۱	۱۵۲۰	۱۴۶۷۶	۱۶۳۳۱	۲۶۱۴۲	۲۶۱۴۲	مهاباد
۲۹۱	۱۷۷۵۴	۵۱	۱۹۲	۲۹۸۸	۲۸۸۷۶	۳۲۱۰۷	۵۰۱۵۲	۵۰۱۵۲	میاندوآب
۱۹۰	۵۳۲۴	۳۴	۶۸	۱۰۳۴	۸۷۵۰	۹۸۸۶	۱۵۴۰۰	۱۵۴۰۰	نقده

۱۶-۳- جمعیت استان آذربایجان غربی بر حسب نوع معلولیت به تفکیک شهرستان - ۱۳۸۵

شهرستان	جمعیت ^(۱)	نابینا	ناشنوا	اختلال در گفتار و صدا	قطع دست	نقص دست
استان	۲۱۷۳۴۵۹	۳۰۹۳	۳۰۴۱	۵۹۱۵	۱۱۷۲	۶۳۳۶
ارومیه	۸۷۱۲۰۴	۸۲۴	۹۲۸	۱۶۱۳	۳۱۷	۱۶۸۹
اشنویه	۶۴۵۵۱	۸۹	۶۷	۱۸۵	۴۲	۲۷۲
بوکان	۲۰۴۳۰۸	۲۳۸	۱۷۷	۵۲۷	۱۲۶	۶۲۸
پیرانشهر	۱۱۲۹۹۴	۱۱۹	۱۳۳	۳۱۰	۶۹	۴۱۳
تکاب	۸۲۲۷۴	۱۳۸	۹۰	۲۲۱	۳۴	۲۰۳
چالدران	۴۵۶۴۱	۲۴	۵۳	۹۰	۳	۵۲
خوی	۳۷۰۰۷۲	۳۹۳	۳۷۷	۷۰۵	۱۰۹	۵۴۵
سردشت	۱۰۵۵۶۹	۲۰۴	۲۱۲	۴۸۸	۱۰۸	۷۵۱
سلماس	۱۸۳۳۸۱	۱۲۹	۱۲۵	۳۰۷	۶۳	۲۵۲
شاهین دژ	۹۰۱۸۲	۱۲۱	۱۰۹	۲۰۴	۴۱	۲۱۳
ماکو	۱۷۶۴۱۱	۱۶۱	۱۷۵	۲۸۱	۴۰	۲۰۳
مهاباد	۲۰۱۰۴۹	۲۶۲	۲۲۷	۴۳۶	۱۲۴	۵۷۱
میاندوآب	۲۴۷۳۰۷	۲۵۱	۲۴۷	۴۲۰	۵۴	۳۱۳
نقده	۱۱۸۵۱۶	۱۴۰	۱۲۸	۱۹۸	۴۲	۲۳۱

شهرستان	قطع پا	نقص پا	نقص تنه	اختلال ذهنی	هیچ کدام	اظهار نشده
استان	۲۳۰۳	۱۳۴۱۶	۴۵۵۷	۱۰۹۲۰	۲۱۲۰۹۳۰	۱۱۲۳۹
ارومیه	۶۲۷	۳۴۸۹	۱۳۶۱	۳۲۴۰	۸۵۶۲۱۴	۳۵۵۸
اشنویه	۸۸	۴۹۱	۲۰۸	۳۳۳	۶۲۸۳۳	۳۰۸
بوکان	۱۵۵	۱۱۶۸	۳۰۹	۱۰۱۰	۱۹۹۹۴۴	۹۰۶
پیرانشهر	۱۵۶	۱۰۳۶	۲۶۵	۴۵۴	۱۱۰۳۲۴	۲۹۰
تکاب	۵۳	۴۰۵	۱۳۰	۲۹۶	۸۰۸۷۲	۱۳۳
چالدران	۲۳	۷۵	۳۷	۱۰۴	۴۴۹۴۵	۳۳۲
خوی	۲۳۹	۱۱۵۳	۴۷۷	۱۴۵۴	۳۶۴۰۸۱	۱۴۸۰
سردشت	۲۶۱	۱۳۷۲	۵۳۸	۵۷۳	۱۰۱۳۲۸	۵۹۸
سلماس	۱۰۷	۶۱۴	۲۰۰	۵۸۴	۱۸۱۱۱۵	۲۷۶
شاهین دژ	۶۲	۴۲۷	۱۸۱	۳۶۵	۸۸۶۳۹	۱۱۷
ماکو	۸۵	۵۳۴	۱۴۶	۵۱۸	۱۷۴۴۴۸	۲۵۵
مهاباد	۲۱۱	۱۳۴۴	۳۲۹	۷۹۵	۱۹۵۴۰۹	۲۱۴۳
میاندوآب	۱۳۰	۸۳۴	۲۴۲	۷۸۷	۲۴۴۲۲۱	۳۹۰
نقده	۱۰۶	۴۷۴	۱۳۴	۴۰۷	۱۱۶۵۵۷	۴۵۳



۱۶-۳- جمعیت استان آذربایجان غربی بر حسب نوع معلولیت به تفکیک شهرستان - ۱۳۸۵ (دنباله)

شهرستان	جمعیت ^(۱)	نابینا	ناشنوا	اختلال در گفتار و صدا	قطع دست	نقص دست
نقاط شهری.....	۱۷۲۴۹۵۴	۱۶۲۱	۱۶۳۲	۳۰۲۵	۶۳۱	۳۲۳۴
ارومیه.....	۵۹۶۱۱۷	۴۹۷	۵۸۸	۹۲۳	۱۸۸	۹۸۰
اشنویه.....	۳۳۱۲۰	۳۹	۳۹	۷۶	۲۳	۱۰۲
بوکان.....	۱۵۱۶۸۹	۱۶۶	۱۱۷	۳۱۶	۷۴	۴۱۰
پیرانشهر.....	۵۹۷۲۱	۵۴	۵۸	۱۶۰	۳۲	۱۷۹
تکاب.....	۴۴۰۴۳	۵۰	۴۳	۹۸	۱۷	۱۱۹
چالدران.....	۱۶۴۰۷	۷	۱۹	۳۰	۰	۲۴
خوی.....	۲۱۵۸۸۴	۱۹۴	۲۰۰	۳۸۵	۶۳	۳۰۹
سردشت.....	۵۰۴۵۳	۶۸	۵۹	۱۵۰	۳۴	۲۱۹
سلماس.....	۸۹۶۱۷	۵۳	۵۱	۱۳۵	۲۶	۱۰۵
شاهین دژ.....	۴۴۲۴۷	۵۳	۴۶	۹۲	۲۴	۷۸
ماکو.....	۸۰۲۴۴	۶۶	۸۷	۱۱۳	۲۵	۸۷
مهاباد.....	۱۳۵۷۸۰	۱۷۹	۱۵۷	۲۸۳	۷۱	۳۵۴
میاندوآب.....	۱۲۶۱۵۸	۱۰۸	۱۰۱	۱۴۹	۲۷	۱۲۹
نقده.....	۸۱۴۷۴	۸۷	۶۷	۱۱۵	۲۷	۱۳۹

شهرستان	قطع پا	نقص پا	نقص تنه	اختلال ذهنی	هیچ کدام	اظهار نشده
نقاط شهری.....	۱۲۴۰	۷۰۷۰	۲۲۰۱	۵۹۱۳	۱۶۹۶۴۵۴	۶۸۶۴
ارومیه.....	۳۸۱	۲۰۵۷	۷۸۳	۱۸۹۸	۵۸۸۰۳۵	۱۳۵۶
اشنویه.....	۵۰	۲۲۹	۹۸	۱۴۱	۳۲۲۹۷	۱۹۱
بوکان.....	۱۰۷	۷۷۳	۱۹۵	۶۸۳	۱۴۸۶۱۷	۷۸۹
پیرانشهر.....	۸۴	۴۶۸	۱۱۲	۲۰۷	۵۸۴۵۲	۱۶۲
تکاب.....	۲۳	۲۰۸	۵۰	۱۴۲	۴۳۳۷۹	۵۶
چالدران.....	۱۱	۳۶	۱۱	۳۴	۱۶۰۰۲	۲۷۶
خوی.....	۱۲۹	۶۹۹	۲۲۸	۸۱۰	۲۱۲۴۱۱	۹۹۳
سردشت.....	۷۶	۴۴۲	۱۳۹	۱۹۰	۴۹۰۱۹	۳۵۱
سلماس.....	۴۹	۲۶۰	۸۴	۲۸۹	۸۸۵۷۵	۱۴۱
شاهین دژ.....	۲۹	۲۰۱	۵۳	۱۶۷	۴۳۵۷۸	۵۶
ماکو.....	۳۸	۲۲۶	۶۹	۲۳۲	۷۹۳۵۷	۱۳۸
مهاباد.....	۱۴۶	۸۱۳	۲۱۳	۵۰۷	۱۳۱۶۳۲	۱۹۱۶
میاندوآب.....	۵۱	۳۱۴	۹۰	۳۴۰	۱۲۴۹۲۸	۱۳۲
نقده.....	۶۶	۳۴۴	۷۶	۲۷۳	۸۰۱۷۲	۳۰۷



۱۶-۳- جمعیت استان آذربایجان غربی بر حسب نوع معلولیت به تفکیک شهرستان - ۱۳۸۵ (دنباله)

شهرستان	جمعیت ^(۱)	نابینا	ناشنوا	اختلال در گفتار و صدا	قطع دست	نقص دست
نقاط روستایی	۱۱۴۸۵۰۵	۱۴۷۲	۱۴۱۶	۲۹۶۰	۵۴۱	۳۱۰۲
ارومیه	۲۷۵۰۸۷	۳۲۷	۳۴۰	۶۹۰	۱۲۹	۷۰۹
اشنویه	۳۱۴۳۱	۵۰	۲۸	۱۰۹	۱۹	۱۷۰
بوکان	۵۲۶۱۹	۷۲	۶۰	۲۱۱	۵۲	۲۱۸
پیرانشهر	۵۳۲۷۳	۶۵	۷۵	۱۵۰	۳۷	۲۳۴
تکاب	۳۸۲۳۱	۸۸	۴۷	۱۲۳	۱۷	۸۴
چالدران	۲۹۲۳۴	۱۷	۳۴	۶۰	۳	۲۸
خوی	۱۵۴۱۸۸	۱۹۹	۱۷۷	۳۲۰	۴۶	۲۳۶
سردشت	۵۵۱۱۶	۱۳۶	۱۵۳	۳۳۸	۷۴	۵۳۲
سلماس	۹۳۷۶۴	۷۶	۷۴	۱۷۲	۳۷	۱۴۷
شاهین دژ	۴۵۹۳۵	۶۸	۶۳	۱۱۲	۱۷	۱۳۵
ماکو	۹۶۱۶۷	۹۵	۸۸	۱۶۸	۱۵	۱۱۶
مهاباد	۶۵۲۶۹	۸۳	۷۰	۱۵۳	۵۳	۲۱۷
میاندوآب	۱۲۱۱۴۹	۱۴۳	۱۴۶	۲۷۱	۲۷	۱۸۴
نقده	۳۷۰۴۲	۵۳	۶۱	۸۳	۱۵	۹۲

شهرستان	قطع پا	نقص پا	نقص تنه	اختلال ذهنی	هیچ کدام	اظهار نشده
نقاط روستایی	۱۰۶۳	۶۳۴۶	۲۳۵۶	۵۰۰۷	۱۱۲۴۴۷۶	۴۳۷۵
ارومیه	۲۴۶	۱۴۳۲	۵۷۸	۱۳۴۲	۲۶۸۱۷۹	۲۲۰۲
اشنویه	۳۸	۲۶۲	۱۱۰	۱۹۲	۳۰۵۳۶	۱۱۷
بوکان	۴۸	۳۹۵	۱۱۴	۳۲۷	۵۱۳۲۷	۱۱۷
پیرانشهر	۷۲	۵۶۸	۱۵۳	۲۴۷	۵۱۸۷۲	۱۲۸
تکاب	۳۰	۱۹۷	۸۰	۱۵۴	۳۷۴۹۳	۷۷
چالدران	۱۲	۳۹	۲۶	۷۰	۲۸۹۴۳	۵۶
خوی	۱۱۰	۴۵۴	۲۴۹	۶۴۴	۱۵۱۶۷۰	۴۸۷
سردشت	۱۸۵	۹۳۰	۳۹۹	۳۸۳	۵۲۳۰۹	۲۴۷
سلماس	۵۸	۳۵۴	۱۱۶	۲۹۵	۹۲۵۴۰	۱۳۵
شاهین دژ	۳۳	۲۲۶	۱۲۸	۱۹۸	۴۵۰۶۱	۶۱
ماکو	۴۷	۳۰۸	۷۷	۲۸۶	۹۵۰۹۱	۱۱۷
مهاباد	۶۵	۵۳۱	۱۱۶	۲۸۸	۶۳۷۷۷	۲۲۷
میاندوآب	۷۹	۵۲۰	۱۵۲	۴۴۷	۱۱۹۲۹۳	۲۵۸
نقده	۴۰	۱۳۰	۵۸	۱۳۴	۳۶۳۸۵	۱۴۶

(۱) جمعیت معلول در این جدول از تفاضل ستون "جمعیت" با مجموع ستون‌های "هیچ کدام" و "اظهار نشده" محاسبه می‌شود.

۱۷-۳- جمعیت معلول^(۱) استان آذربایجان غربی بر حسب تعداد موارد معلولیت به تفکیک شهرستان - ۱۳۸۵

شهرستان	کل					نقاط شهری
	جمع	یک نوع معلولیت	دو نوع معلولیت	سه نوع معلولیت و بیش تر	جمع	
استان	۴۱۲۹۰	۳۳۷۹۷	۵۴۴۶	۲۰۴۷	۲۱۶۳۶	۱۷۷۶۱
ارومیه	۱۱۴۳۲	۹۳۲۴	۱۵۶۰	۵۴۸	۶۷۲۶	۵۴۷۴
اشنویه	۱۴۱۰	۱۱۳۷	۱۸۱	۹۲	۶۳۲	۵۰۱
بوکان	۳۴۵۸	۲۷۸۴	۴۶۸	۲۰۶	۲۲۸۳	۱۸۵۶
پیرانشهر	۲۳۸۰	۱۹۴۸	۲۸۹	۱۴۳	۱۱۰۷	۹۲۰
تکاب	۱۲۶۹	۱۰۳۵	۱۶۷	۶۷	۶۰۸	۴۹۷
چالدران	۳۶۴	۲۸۶	۵۹	۱۹	۱۲۹	۹۸
خوی	۴۵۱۱	۳۷۵۳	۵۷۵	۱۸۳	۲۴۸۰	۲۰۵۹
سردشت	۳۶۴۳	۲۹۶۵	۴۹۲	۱۸۶	۱۰۸۳	۸۵۹
سلماس	۱۹۹۰	۱۶۸۶	۲۱۷	۸۷	۹۰۱	۷۸۰
شاهین دژ	۱۴۲۶	۱۱۹۲	۱۷۱	۶۳	۶۱۳	۵۰۵
ماکو	۱۷۰۸	۱۳۶۲	۲۵۷	۸۹	۷۴۹	۶۰۱
مهاباد	۳۴۹۷	۲۸۸۰	۴۳۲	۱۸۵	۲۲۳۲	۱۸۵۱
میاندوآب	۲۶۹۶	۲۲۱۶	۳۷۸	۱۰۲	۱۰۹۸	۹۲۶
نقده	۱۵۰۶	۱۲۲۹	۲۰۰	۷۷	۹۹۵	۸۳۴

شهرستان	نقاط شهری			نقاط روستایی		
	دو نوع معلولیت	سه نوع معلولیت و بیش تر	جمع	یک نوع معلولیت	دو نوع معلولیت	سه نوع معلولیت و بیش تر
استان	۲۸۱۹	۱۰۵۶	۱۹۶۵۴	۱۶۰۳۶	۲۶۲۷	۹۹۱
ارومیه	۹۳۵	۳۱۷	۴۷۰۶	۳۸۵۰	۶۲۵	۲۳۱
اشنویه	۹۷	۳۴	۷۷۸	۶۳۶	۸۴	۵۸
بوکان	۲۹۶	۱۳۱	۱۱۷۵	۹۲۸	۱۷۲	۷۵
پیرانشهر	۱۲۷	۶۰	۱۲۷۳	۱۰۲۸	۱۶۲	۸۳
تکاب	۸۰	۳۱	۶۶۱	۵۳۸	۸۷	۳۶
چالدران	۱۹	۱۲	۲۳۵	۱۸۸	۴۰	۷
خوی	۳۰۵	۱۱۶	۲۰۳۱	۱۶۹۴	۲۷۰	۶۷
سردشت	۱۵۴	۷۰	۲۵۶۰	۲۱۰۶	۳۳۸	۱۱۶
سلماس	۹۱	۳۰	۱۰۸۹	۹۰۶	۱۲۶	۵۷
شاهین دژ	۸۶	۲۲	۸۱۳	۶۸۷	۸۵	۴۱
ماکو	۱۰۲	۴۶	۹۵۹	۷۶۱	۱۵۵	۴۳
مهاباد	۲۷۱	۱۱۰	۱۲۶۵	۱۰۲۹	۱۶۱	۷۵
میاندوآب	۱۳۳	۳۹	۱۵۹۸	۱۲۹۰	۲۴۵	۶۳
نقده	۱۲۳	۳۸	۵۱۱	۳۹۵	۷۷	۳۹

(۱) شامل نابینایی، ناشنوایی، اختلال در گفتار و صدا، قطع دست، نقص دست، قطع پا، نقص پا، نقص تنه و اختلال ذهنی می باشد.

۱۸-۳- خانوارهای معمولی و گروهی استان آذربایجان غربی بر حسب تعداد اعضای خانوار به تفکیک شهرستان - ۱۳۸۵

شهرستان	جمع	۱ نفر	۲ نفر	۳ نفر	۴ نفر
استان	۶۵۵۲۶۰	۲۵۷۰۵	۷۱۴۸۳	۱۳۷۴۰۱	۱۶۱۹۴۵
ارومیه	۲۱۵۳۴۲	۱۰۶۱۵	۳۰۱۵۰	۵۰۶۴۶	۵۹۴۶۱
اشنویه	۱۲۹۹۸	۲۹۴	۱۱۶۵	۲۲۹۰	۲۷۰۵
بوکان	۴۲۳۱۳	۱۰۰۷	۳۷۴۱	۷۹۳۴	۹۲۰۸
پیرانشهر	۲۰۶۱۷	۳۶۷	۱۴۳۳	۳۵۴۵	۴۱۱۶
تکاب	۱۷۶۱۸	۷۷۷	۱۸۳۲	۲۸۵۵	۳۴۸۲
چالدران	۹۰۰۶	۲۷۸	۹۴۱	۱۳۳۳	۱۶۵۶
خوی	۸۵۵۵۰	۳۷۶۸	۱۰۵۳۵	۱۷۲۲۸	۲۱۳۵۶
سردشت	۲۰۴۱۴	۶۰۸	۱۸۳۹	۳۳۸۹	۳۵۵۰
سلماس	۴۰۲۹۸	۱۴۰۶	۴۶۲۵	۷۶۵۹	۹۷۵۸
شاهین دژ	۲۰۹۱۱	۹۱۱	۲۵۳۴	۴۳۱۸	۴۸۳۴
ماکو	۳۹۷۶۵	۱۴۴۸	۴۸۹۴	۷۸۵۲	۸۹۱۶
مهاباد	۴۲۴۹۳	۱۲۲۴	۴۱۴۶	۸۳۳۹	۹۹۸۱
میاندوآب	۵۹۹۹۸	۲۰۶۸	۷۵۳۸	۱۳۶۶۸	۱۵۶۰۶
نقده	۲۷۹۳۷	۹۳۴	۳۱۱۰	۶۳۴۵	۷۳۱۶

شهرستان	۵ نفر	۶ نفر	۷ نفر	۸ نفر	۹ نفر	۱۰ نفر و بیش تر
استان	۱۰۷۲۱۱	۶۲۷۹۷	۳۵۶۷۵	۲۰۴۹۷	۱۱۱۹۸	۱۴۳۴۸
ارومیه	۳۱۴۳۴	۱۴۸۶۲	۷۸۹۱	۴۶۱۲	۲۵۴۶	۳۱۲۵
اشنویه	۲۲۶۶	۱۶۶۵	۱۰۳۹	۶۵۵	۳۶۲	۵۵۷
بوکان	۷۳۹۴	۵۲۸۹	۳۲۴۶	۱۹۳۰	۱۰۷۵	۱۴۸۹
پیرانشهر	۳۵۵۸	۲۶۷۱	۱۶۹۶	۱۱۷۲	۶۹۶	۱۳۶۳
تکاب	۳۳۵۴	۲۴۰۱	۱۴۳۳	۷۹۳	۳۲۶	۳۶۵
چالدران	۱۴۷۸	۱۲۳۹	۸۷۹	۵۸۰	۳۱۵	۳۰۷
خوی	۱۴۵۲۴	۸۲۲۵	۴۴۴۷	۲۴۴۳	۱۳۶۷	۱۶۵۷
سردشت	۳۱۶۰	۲۷۲۲	۱۹۷۵	۱۳۳۰	۸۱۹	۱۰۲۲
سلماس	۶۷۴۱	۴۱۴۸	۲۴۵۳	۱۴۶۶	۹۳۲	۱۱۱۰
شاهین دژ	۳۵۴۶	۲۲۳۶	۱۳۰۰	۶۸۴	۲۹۶	۲۵۲
ماکو	۶۸۰۶	۴۳۴۳	۲۶۵۷	۱۴۴۸	۷۰۲	۶۹۹
مهاباد	۷۳۷۵	۴۶۰۷	۲۷۳۸	۱۵۹۶	۹۴۳	۱۵۴۴
میاندوآب	۱۰۵۹۷	۵۸۱۴	۲۶۵۹	۱۱۳۵	۵۰۵	۴۰۸
نقده	۴۹۷۸	۲۵۷۵	۱۲۶۲	۶۵۳	۳۱۴	۴۵۰



۱۸-۳- خانوارهای معمولی و گروهی استان آذربایجان غربی بر حسب تعداد اعضای خانوار به تفکیک شهرستان - ۱۳۸۵ (دنباله)

شهرستان	جمع	۱ نفر	۲ نفر	۳ نفر	۴ نفر
نقاط شهری.....	۴۲۲۰۳۴	۱۷۴۹۱	۵۴۰۹۱	۹۷۶۸۵	۱۱۵۶۲۴
ارومیه.....	۱۵۶۵۴۶	۷۹۲۵	۲۲۸۷۱	۳۹۴۱۵	۴۶۷۰۵
اشنویه.....	۷۱۰۵	۱۷۸	۷۰۶	۱۳۹۱	۱۶۳۲
بوکان.....	۳۲۷۷۶	۷۵۵	۳۱۵۴	۶۶۴۳	۷۵۰۴
پیرانشهر.....	۱۲۴۴۴	۲۲۸	۱۰۲۶	۲۵۰۵	۲۷۴۰
تکاب.....	۱۰۰۷۸	۴۵۳	۱۱۸۰	۱۸۶۰	۲۲۰۲
چالدران.....	۳۴۰۱	۱۰۷	۳۳۶	۶۰۰	۷۲۴
خوی.....	۵۳۵۸۳	۲۵۳۸	۶۹۷۸	۱۲۰۳۹	۱۴۹۸۸
سردشت.....	۱۰۶۵۱	۲۹۸	۱۰۶۹	۲۱۱۳	۲۱۷۶
سلماس.....	۲۱۵۸۹	۸۶۵	۲۷۴۱	۴۷۱۳	۶۰۹۴
شاهین دژ.....	۱۱۱۱۸	۵۳۰	۱۵۹۰	۲۶۶۸	۲۸۱۸
ماکو.....	۱۹۴۱۳	۷۰۸	۲۴۳۶	۴۳۰۳	۵۱۹۵
مهاباد.....	۳۱۰۰۰	۱۰۱۰	۳۴۴۹	۶۶۹۳	۷۷۹۸
میاندوآب.....	۳۲۰۵۷	۱۱۹۰	۴۱۳۸	۷۸۳۰	۹۳۶۶
نقده.....	۲۰۲۷۳	۷۰۶	۲۴۱۷	۴۹۱۲	۵۶۸۲

شهرستان	۵ نفر	۶ نفر	۷ نفر	۸ نفر	۹ نفر	۱۰ نفر و بیش تر
نقاط شهری.....	۶۸۱۸۶۴	۳۴۷۳۱	۱۶۸۲۳	۱۴۷۲	۴۰۲۰	۴۲۳۳
ارومیه.....	۲۲۶۶۳	۹۰۶۲	۴۰۰۸	۱۹۶۵	۹۵۳	۹۷۹
اشنویه.....	۱۲۸۷	۸۶۹	۴۴۶	۳۱۱	۱۴۳	۱۴۲
بوکان.....	۵۷۴۴	۳۹۳۵	۲۳۱۹	۱۳۰۷	۶۸۰	۷۳۵
پیرانشهر.....	۲۲۷۶	۱۵۸۸	۸۵۷	۵۴۷	۲۷۱	۴۰۶
تکاب.....	۱۹۱۲	۱۲۷۹	۶۶۰	۳۳۰	۹۸	۱۰۴
چالدران.....	۶۱۹	۴۳۷	۲۷۱	۱۶۲	۶۷	۷۸
خوی.....	۹۱۶۷	۴۳۴۶	۱۹۱۹	۸۵۶	۳۷۲	۳۸۰
سردشت.....	۱۷۳۸	۱۳۹۵	۸۴۷	۴۹۹	۲۶۵	۲۵۱
سلماس.....	۳۶۲۴	۱۸۲۷	۸۶۸	۳۹۹	۲۰۸	۲۵۰
شاهین دژ.....	۱۸۱۱	۹۰۳	۴۷۸	۲۰۱	۷۰	۴۹
ماکو.....	۳۴۵۴	۱۷۹۷	۸۲۲	۳۸۵	۱۶۷	۱۴۶
مهاباد.....	۵۴۷۱	۳۱۰۰	۱۶۷۴	۸۳۲	۴۷۷	۴۹۶
میاندوآب.....	۵۴۴۸	۲۵۱۸	۹۶۷	۳۷۲	۱۳۶	۹۲
نقده.....	۳۶۵۰	۱۶۷۵	۶۸۷	۳۰۶	۱۱۳	۱۲۵

۱۸-۳- خانوارهای معمولی و گروهی استان آذربایجان غربی بر حسب تعداد اعضای خانوار به تفکیک شهرستان - ۱۳۸۵ (دنباله)

شهرستان	جمع	۱ نفر	۲ نفر	۳ نفر	۴ نفر
نقاط روستایی	۲۳۳۲۲۶	۸۲۱۴	۲۴۳۹۲	۳۹۷۱۶	۴۶۳۲۱
ارومیه	۵۸۷۹۶	۲۶۹۰	۷۲۷۹	۱۱۲۳۱	۱۲۷۵۶
اشنویه	۵۸۹۳	۱۱۶	۴۵۹	۸۹۹	۱۰۷۳
بوکان	۹۵۳۷	۲۵۲	۵۸۷	۱۲۹۱	۱۷۰۴
پیرانشهر	۸۱۷۳	۱۳۹	۴۰۷	۱۰۴۰	۱۳۷۶
تکاب	۷۵۴۰	۳۲۴	۶۵۲	۹۹۵	۱۲۸۰
چالدران	۵۶۰۵	۱۷۱	۶۰۵	۷۳۳	۹۳۲
خوی	۳۱۹۶۷	۱۲۳۰	۳۵۵۷	۵۱۸۹	۶۳۶۸
سردشت	۹۷۶۳	۳۱۰	۷۷۰	۱۲۷۶	۱۳۷۴
سلماس	۱۸۷۰۹	۵۴۱	۱۸۸۴	۲۹۴۶	۳۶۶۴
شاهین دژ	۹۷۹۳	۳۸۱	۹۴۴	۱۶۵۰	۲۰۱۶
ماکو	۲۰۳۵۲	۷۴۰	۲۴۵۸	۳۵۴۹	۳۷۲۱
مهاباد	۱۱۴۹۳	۲۱۴	۶۹۷	۱۶۴۶	۲۱۸۳
میاندوآب	۲۷۹۴۱	۸۷۸	۳۴۰۰	۵۸۳۸	۶۲۴۰
نقده	۷۶۶۴	۲۲۸	۶۹۳	۱۴۳۳	۱۶۳۴

شهرستان	۵ نفر	۶ نفر	۷ نفر	۸ نفر	۹ نفر	۱۰ نفر و بیش تر
نقاط روستایی	۳۸۳۴۷	۲۱۰۶۶	۱۸۱۵۲	۱۲۰۲۵	۷۱۷۸	۱۰۱۱۵
ارومیه	۸۷۷۱	۵۸۰۰	۳۸۸۳	۲۶۴۷	۱۵۹۳	۲۱۴۶
اشنویه	۹۷۹	۷۹۶	۵۹۳	۳۴۴	۲۱۹	۴۱۵
بوکان	۱۶۵۰	۱۳۵۴	۹۲۷	۶۲۳	۳۹۵	۷۵۴
پیرانشهر	۱۲۸۲	۱۰۸۳	۸۳۹	۶۲۵	۴۲۵	۹۵۷
تکاب	۱۴۴۲	۱۱۲۲	۷۷۳	۴۶۳	۲۲۸	۲۶۱
چالدران	۸۵۹	۸۰۲	۶۰۸	۴۱۸	۲۴۸	۲۲۹
خوی	۵۳۵۷	۳۸۷۹	۲۵۲۸	۱۵۸۷	۹۹۵	۱۲۷۷
سردشت	۱۴۲۲	۱۳۲۷	۱۱۲۸	۸۳۱	۵۵۴	۷۷۱
سلماس	۳۱۱۷	۲۳۲۱	۱۵۸۵	۱۰۶۷	۷۲۴	۸۶۰
شاهین دژ	۱۷۳۵	۱۳۳۳	۸۲۲	۴۸۳	۲۲۶	۲۰۳
ماکو	۳۳۵۲	۲۵۴۶	۱۸۳۵	۱۰۶۳	۵۳۵	۵۵۳
مهاباد	۱۹۰۴	۱۵۰۷	۱۰۶۴	۷۶۴	۴۶۶	۱۰۴۸
میاندوآب	۵۱۴۹	۳۲۹۶	۱۶۹۲	۷۶۳	۳۶۹	۳۱۶
نقده	۱۳۲۸	۹۰۰	۵۷۵	۳۴۷	۲۰۱	۳۲۵

۱۹-۳- خانوارهای معمولی استان آذربایجان غربی بر حسب جنس سرپرست خانوار به تفکیک شهرستان - ۱۳۸۵

شهرستان	جمع			شهری			روستایی		
	مرد و زن	مرد	زن	مرد و زن	مرد	زن	مرد و زن	مرد	زن
استان	۶۵۲۱۰۸	۶۰۱۹۴۹	۵۰۱۵۹	۴۱۹۲۰۷	۳۱۳۴۲۸	۳۵۷۷۹	۲۳۲۹۰۱	۲۱۸۵۲۱	۱۴۳۸۰
ارومیه.....	۲۱۳۹۹۰	۱۹۵۰۳۹	۱۸۹۵۱	۱۵۵۲۶۳	۱۴۰۷۱۰	۱۴۵۵۳	۵۸۷۲۷	۵۴۳۲۹	۴۳۹۸
اشنویه.....	۱۲۹۷۴	۱۲۲۹۱	۶۸۳	۷۰۹۶	۶۶۷۶	۴۲۰	۵۸۷۸	۵۶۱۵	۲۶۳
بوکان.....	۴۲۱۷۴	۳۹۸۵۲	۲۳۲۲	۳۲۶۵۳	۳۰۷۰۶	۱۹۴۷	۹۵۲۱	۹۱۴۶	۳۷۵
پیرانشهر.....	۲۰۵۱۴	۱۹۷۷۷	۷۳۷	۱۲۳۷۶	۱۱۸۳۷	۵۳۹	۸۱۳۸	۷۹۴۰	۱۹۸
تکاب.....	۱۷۵۶۰	۱۶۲۵۲	۱۳۰۸	۱۰۰۲۸	۹۱۸۹	۸۳۹	۷۵۳۲	۷۰۶۳	۴۶۹
چالدران.....	۸۹۸۲	۸۴۶۹	۵۱۳	۳۳۸۳	۳۱۶۷	۲۱۶	۵۵۹۹	۵۳۰۲	۲۹۷
خوی.....	۸۵۲۵۲	۷۷۸۶۲	۷۳۹۰	۵۳۳۳۱	۴۸۲۰۱	۵۱۳۰	۳۱۹۲۱	۲۹۶۶۱	۲۲۶۰
سردشت.....	۲۰۳۲۰	۱۹۰۲۹	۱۲۹۱	۱۰۵۹۵	۹۷۹۲	۸۰۳	۹۷۲۵	۹۲۳۷	۴۸۸
سلماس.....	۴۰۱۹۲	۳۷۲۱۸	۲۹۷۴	۲۱۵۰۵	۱۹۶۰۸	۱۸۹۷	۱۸۶۸۷	۱۷۶۱۰	۱۰۷۷
شاهین دژ.....	۲۰۸۵۲	۱۸۷۱۳	۲۱۳۹	۱۱۰۶۶	۹۶۳۷	۱۴۲۹	۹۷۸۶	۹۰۷۶	۷۱۰
ماکو.....	۳۹۵۵۳	۳۶۶۱۳	۲۹۴۰	۱۹۲۳۰	۱۷۷۹۶	۱۴۳۴	۲۰۳۲۳	۱۸۸۱۷	۱۵۰۶
مهاباد.....	۴۲۰۲۰	۳۹۲۴۴	۲۷۷۶	۳۰۵۴۱	۲۸۱۵۷	۲۳۸۴	۱۱۴۷۹	۱۱۰۸۷	۳۹۲
میاندوآب.....	۵۹۹۰۱	۵۵۷۲۲	۴۱۷۹	۳۱۹۷۱	۲۹۳۶۱	۲۶۱۰	۲۷۹۳۰	۲۶۳۶۱	۱۵۶۹
نقده.....	۲۷۸۲۴	۲۵۸۶۸	۱۹۵۶	۲۰۱۶۹	۱۸۵۹۱	۱۵۷۸	۷۶۵۵	۷۲۷۷	۳۷۸

۲۰-۳- خانوارهای معمولی و گروهی استان آذربایجان غربی بر حسب تعداد افراد با سواد و بی سواد به تفکیک

شهرستان - ۱۳۸۵

شهرستان	جمع	با سواد				
		ندارد	۱ نفر	۲ نفر	۳ نفر	۴ نفر و بیش تر
استان	۶۵۵۲۶۰	۴۴۴۲۷	۶۱۴۷۰	۱۷۵۱۴۵	۱۳۷۴۱۷	۲۳۶۷۳۱
ارومیه.....	۲۱۵۳۴۲	۱۴۶۵۲	۱۹۹۱۰	۵۸۵۴۲	۴۷۵۸۲	۷۴۶۵۶
اشنویه.....	۱۲۹۹۸	۸۲۹	۱۵۳۵	۳۴۳۶	۲۶۵۸	۴۵۴۰
بوکان.....	۴۲۳۱۳	۲۰۰۹	۳۴۹۵	۱۰۶۰۹	۸۸۳۴	۱۷۳۶۶
پیرانشهر.....	۲۰۶۱۷	۱۰۸۷	۲۰۱۸	۵۴۱۱	۴۲۴۱	۷۸۶۰
تکاب.....	۱۷۶۱۸	۱۴۹۲	۱۸۱۰	۴۱۳۲	۳۴۸۶	۶۶۹۸
چالدران.....	۹۰۰۶	۸۸۴	۱۱۶۶	۲۲۰۲	۱۵۶۹	۳۱۸۵
خوی.....	۸۵۵۵۰	۶۸۹۸	۷۹۴۰	۲۲۳۱۳	۱۷۰۲۳	۳۱۳۷۶
سردشت.....	۲۰۴۱۴	۱۲۷۵	۲۱۵۴	۵۲۱۸	۳۶۶۴	۸۱۰۳
سلماس.....	۴۰۲۹۸	۲۹۲۸	۴۱۱۵	۱۰۲۱۹	۷۸۸۰	۱۵۱۵۶
شاهین دژ.....	۲۰۹۱۱	۱۷۳۷	۲۵۰۸	۵۵۱۳	۴۲۷۲	۶۸۸۱
ماکو.....	۳۹۷۶۵	۲۷۴۳	۳۹۲۸	۱۱۱۱۸	۷۶۱۱	۱۴۳۶۵
مهاباد.....	۴۲۴۹۳	۲۰۰۸	۳۴۱۵	۱۰۵۵۷	۹۶۱۸	۱۶۸۹۵
میاندوآب.....	۵۹۹۹۸	۴۱۳۲	۵۲۱۳	۱۸۰۴۵	۱۲۸۴۶	۱۹۷۶۲
نقده.....	۲۷۹۳۷	۱۷۵۳	۲۲۶۳	۷۸۳۰	۶۲۰۳	۹۸۸۸



۲۰-۳- خانوارهای معمولی و گروهی استان آذربایجان غربی بر حسب تعداد افراد با سواد و بی سواد به تفکیک شهرستان - ۱۳۸۵ (دنباله)

بی سواد					شهرستان
ندارد	۱ نفر	۲ نفر	۳ نفر	۴ نفر و بیش تر	
۳۱۷۰۷۲	۱۷۳۴۷۵	۱۲۲۹۵۳	۲۵۱۷۶	۱۵۱۱۴	استان
۱۲۵۰۱۲	۵۱۲۳۹	۳۰۱۷۵	۵۴۸۱	۳۴۳۵	ارومیه
۳۷۹۲	۴۱۴۴	۳۲۹۵	۱۰۹۵	۶۷۲	اشنویه
۱۶۰۱۱	۱۳۰۸۴	۱۰۰۴۷	۲۲۰۶	۹۶۵	بوکان
۶۳۲۹	۵۹۲۴	۵۰۸۵	۱۸۹۹	۱۳۸۰	پیرانشهر
۵۳۵۵	۶۰۰۶	۴۹۳۴	۹۲۷	۳۹۶	تکاب
۲۶۰۵	۲۵۵۹	۲۴۸۱	۷۲۸	۶۳۳	چالدران
۴۲۷۰۰	۲۲۶۰۴	۱۵۱۷۷	۲۸۶۹	۲۲۰۰	خوی
۶۲۶۸	۶۱۲۹	۵۱۹۲	۱۶۹۸	۱۱۲۷	سردشت
۱۸۸۴۴	۱۰۸۱۹	۷۳۶۹	۱۷۸۶	۱۴۸۰	سلماس
۸۲۶۵	۶۲۰۹	۴۷۵۳	۱۰۵۷	۶۲۷	شاهین دژ
۱۸۷۶۳	۱۰۵۷۹	۷۸۳۶	۱۶۵۰	۹۳۷	ماکو
۱۸۵۶۹	۱۲۱۰۳	۸۶۷۹	۲۰۸۴	۱۰۵۸	مهاباد
۳۰۴۵۹	۱۴۹۰۳	۱۲۴۹۴	۱۵۷۵	۵۶۷	میاندوآب
۱۴۱۰۰	۷۱۷۳	۵۴۳۶	۸۲۱	۴۰۷	نقده

با سواد					جمع	شهرستان
ندارد	۱ نفر	۲ نفر	۳ نفر	۴ نفر و بیش تر		
۲۲۷۶۵	۳۳۰۱۷	۱۱۶۲۲۴	۹۴۰۲۲	۱۵۶۰۰۶	۴۲۲۰۳۴	نقاط شهری
۸۴۳۱	۱۲۴۰۹	۴۳۵۴۴	۳۶۴۸۱	۵۵۶۸۱	۱۵۶۵۴۶	ارومیه
۳۹۹	۶۶۷	۱۹۶۱	۱۵۱۵	۲۵۶۳	۷۱۰۵	اشنویه
۱۴۲۱	۲۵۶۶	۸۵۵۸	۶۸۶۵	۱۳۳۶۶	۳۲۷۷۶	بوکان
۵۸۳	۱۰۹۱	۳۵۵۸	۲۵۹۶	۴۶۱۶	۱۲۴۴۴	پیرانشهر
۷۳۸	۹۰۹	۲۵۵۸	۱۹۸۳	۳۸۹۰	۱۰۰۷۸	تکاب
۱۹۴	۳۲۱	۸۸۸	۶۳۰	۱۳۶۸	۳۴۰۱	چالدران
۳۴۸۴	۳۹۵۳	۱۴۴۶۷	۱۱۴۴۲	۲۰۲۳۷	۵۳۵۸۳	خوی
۴۴۲	۹۰۳	۳۰۲۰	۲۰۲۴	۴۲۶۲	۱۰۶۵۱	سردشت
۱۱۶۷	۱۶۱۶	۵۶۷۸	۴۵۷۶	۸۵۵۲	۲۱۵۸۹	سلماس
۷۸۱	۱۱۷۶	۳۰۹۵	۲۴۵۳	۳۶۱۳	۱۱۱۱۸	شاهین دژ
۸۴۳	۱۳۸۰	۵۵۵۷	۴۱۸۲	۷۴۵۱	۱۹۴۱۳	ماکو
۱۳۴۲	۲۳۵۴	۷۹۸۷	۷۲۵۲	۱۲۰۶۵	۳۱۰۰۰	مهاباد
۱۷۸۷	۲۲۱۱	۹۵۰۵	۷۳۹۲	۱۱۱۶۲	۳۲۰۵۷	میاندوآب
۱۱۵۳	۱۴۶۱	۵۸۴۸	۴۶۳۱	۷۱۸۰	۲۰۲۷۳	نقده



۲۰-۳- خانوارهای معمولی و گروهی استان آذربایجان غربی بر حسب تعداد افراد با سواد و بی سواد به تفکیک شهرستان - ۱۳۸۵ (دنباله)

بی سواد					شهرستان
ندارد	۱ نفر	۲ نفر	۳ نفر	۴ نفر و بیش تر	
۲۵۰۱۸۸	۱۰۴۲۳۷	۵۶۶۵۱	۷۱۵۴	۳۱۰۴	نقاط شهری
۱۰۶۰۷۶	۳۲۹۵۱	۱۴۹۱۸	۱۷۵۹	۸۴۲	ارومیه
۲۷۸۸	۲۲۶۹	۱۵۳۹	۳۸۰	۱۲۹	اشنویه
۱۴۱۳۶	۱۰۱۹۴	۶۹۱۵	۱۱۴۵	۳۸۶	بوکان
۴۹۲۹	۳۹۵۷	۲۶۴۴	۶۴۱	۲۷۳	پیرانشهر
۴۱۹۲	۳۴۳۲	۲۱۳۶	۲۵۱	۶۷	تکاب
۱۵۲۱	۱۰۷۱	۵۷۶	۱۲۵	۱۰۸	چالدران
۳۲۵۶۴	۱۲۹۹۵	۶۸۷۹	۷۶۳	۳۸۲	خوی
۴۶۵۳	۳۳۱۸	۲۱۴۱	۳۹۸	۱۴۱	سردشت
۱۳۴۲۹	۵۰۸۹	۲۵۱۰	۳۶۷	۱۹۴	سلماس
۵۸۰۸	۳۱۵۲	۱۸۴۲	۲۲۸	۸۸	شاهین دژ
۱۲۲۲۱	۴۵۹۹	۲۱۶۹	۳۰۳	۱۲۱	ماکو
۱۶۰۷۶	۸۷۸۷	۵۰۵۸	۸۴۲	۲۳۷	مهاباد
۲۰۰۳۸	۷۳۰۴	۴۳۱۰	۳۴۹	۵۶	میاندوآب
۱۱۷۵۷	۵۱۱۹	۳۰۱۴	۳۰۳	۸۰	نقده

با سواد					جمع	شهرستان
ندارد	۱ نفر	۲ نفر	۳ نفر	۴ نفر و بیش تر		
۲۳۳۲۲۶	۲۱۶۶۲	۲۸۴۵۳	۵۸۹۲۱	۴۳۴۶۵	۱۰۷۲۵	نقاط روستایی
۵۸۷۹۶	۶۲۲۱	۷۵۰۱	۱۴۹۹۸	۱۱۱۰۱	۱۸۹۷۵	ارومیه
۵۸۹۳	۴۳۰	۸۶۸	۱۴۷۵	۱۱۴۳	۱۹۷۷	اشنویه
۹۵۳۷	۵۸۸	۹۲۹	۲۰۵۱	۱۹۶۹	۴۰۰۰	بوکان
۸۱۷۳	۵۰۴	۹۲۷	۱۸۵۳	۱۶۴۵	۳۲۴۴	پیرانشهر
۷۵۴۰	۷۵۴	۹۰۱	۱۵۷۴	۱۵۰۳	۲۸۰۸	تکاب
۵۶۰۵	۶۹۰	۸۴۵	۱۳۱۴	۹۳۹	۱۸۱۷	چالدران
۳۱۹۶۷	۳۴۱۴	۳۹۸۷	۷۸۴۶	۵۵۸۱	۱۱۱۳۹	خوی
۹۷۶۳	۸۳۳	۱۲۵۱	۲۱۹۸	۱۶۴۰	۳۸۴۱	سردشت
۱۸۷۰۹	۱۷۶۱	۲۴۹۹	۴۵۴۱	۳۳۰۴	۶۶۰۴	سلماس
۹۷۹۳	۹۵۶	۱۳۳۲	۲۴۱۸	۱۸۱۹	۳۲۶۸	شاهین دژ
۲۰۳۵۲	۱۹۰۰	۲۵۴۸	۵۵۶۱	۳۴۲۹	۶۹۱۴	ماکو
۱۱۴۹۳	۶۶۶	۱۰۶۱	۲۵۷۰	۲۳۶۶	۴۸۳۰	مهاباد
۲۷۹۴۱	۲۳۴۵	۳۰۰۲	۸۵۴۰	۵۴۵۴	۸۶۰۰	میاندوآب
۷۶۶۴	۶۰۰	۸۰۲	۱۹۸۲	۱۵۷۲	۲۷۰۸	نقده



۲۰-۳- خانوارهای معمولی و گروهی استان آذربایجان غربی بر حسب تعداد افراد با سواد و بی سواد به تفکیک شهرستان - ۱۳۸۵ (دنباله)

بی سواد					شهرستان
ندارد	۱ نفر	۲ نفر	۳ نفر	۴ نفر و بیش تر	
۶۶۸۸۴	۶۹۲۳۸	۶۶۳۰۲	۱۸۰۲۲	۱۲۷۸۰	نقاط روستایی
۱۸۹۳۶	۱۸۲۸۸	۱۵۲۵۷	۳۷۲۲	۲۵۹۳	ارومیه
۱۰۰۴	۱۸۷۵	۱۷۵۶	۷۱۵	۵۴۳	اشنویه
۱۸۷۵	۲۸۹۰	۳۱۳۲	۱۰۶۱	۵۷۹	بوکان
۱۴۰۰	۱۹۶۷	۲۴۴۱	۱۲۵۸	۱۱۰۷	پیرانشهر
۱۱۶۳	۲۵۷۴	۲۷۹۸	۶۷۶	۳۲۹	تکاب
۱۰۸۴	۱۴۸۸	۱۹۰۵	۶۰۳	۵۲۵	چالدران
۱۰۱۳۶	۹۶۰۹	۸۲۹۸	۲۱۰۶	۱۸۱۸	خوی
۱۶۱۵	۲۸۱۱	۳۰۵۱	۱۳۰۰	۹۸۶	سردشت
۵۴۱۵	۵۷۳۰	۴۸۵۹	۱۴۱۹	۱۲۸۶	سلماس
۲۴۵۷	۳۰۵۷	۲۹۱۱	۸۲۹	۵۳۹	شاهین دژ
۶۵۴۲	۵۹۸۰	۵۶۶۷	۱۳۴۷	۸۱۶	ماکو
۲۴۹۳	۳۳۱۶	۳۶۲۱	۱۲۴۲	۸۲۱	مهاباد
۱۰۴۲۱	۷۵۹۹	۸۱۸۴	۱۲۲۶	۵۱۱	میاندوآب
۲۳۴۳	۲۰۵۴	۲۴۲۲	۵۱۸	۳۲۷	نقده

۲۱-۳- خانوارهای معمولی ساکن و گروهی استان آذربایجان غربی بر حسب نوع محل سکونت به تفکیک شهرستان - ۱۳۸۵

شهرستان	جمع	واحد مسکونی معمولی	چادر	کپر	آلونک، زاغه یا موارد مشابه	سایر
استان	۶۵۵۲۶۰	۶۵۵۱۶۸	۴۰	۱۲	۹	۳۱
ارومیه	۲۱۵۳۴۲	۲۱۵۳۰۸	۱۲	۱	۶	۱۵
اشنویه	۱۲۹۹۸	۱۲۹۹۸	۰	۰	۰	۰
بوکان	۴۲۳۱۳	۴۲۳۰۷	۶	۰	۰	۰
پیرانشهر	۲۰۶۱۷	۲۰۶۱۱	۱	۱	۰	۴
تکاب	۱۷۶۱۸	۱۷۶۱۵	۲	۰	۰	۱
چالدران	۹۰۰۶	۹۰۰۵	۰	۰	۰	۱
خوی	۸۵۵۵۰	۸۵۵۳۵	۳	۹	۲	۱
سردشت	۲۰۴۱۴	۲۰۴۱۳	۰	۱	۰	۰
سلماس	۴۰۲۹۸	۴۰۲۹۲	۴	۰	۱	۱
شاهین دژ	۲۰۹۱۱	۲۰۹۰۷	۴	۰	۰	۰
ماکو	۳۹۷۶۵	۳۹۷۵۹	۲	۰	۰	۴
مهاباد	۴۲۴۹۳	۴۲۴۸۹	۳	۰	۰	۱
میاندوآب	۵۹۹۹۸	۵۹۹۹۲	۳	۰	۰	۳
نقده	۲۷۹۳۷	۲۷۹۳۷	۰	۰	۰	۰

۲۱-۳- خانوارهای معمولی ساکن و گروهی استان آذربایجان غربی بر حسب نوع محل سکونت به تفکیک شهرستان - ۱۳۸۵ (دنباله)

شهرستان	جمع	واحد مسکونی معمولی	چادر	کپر	آلونک، زاغه یا موارد مشابه	سایر
نقاط شهری.....	۴۲۲۰۳۴	۴۲۱۹۸۴	۲۲	۲	۷	۱۹
ارومیه.....	۱۵۶۵۴۶	۱۵۶۵۲۶	۵	۱	۵	۹
اشنویه.....	۷۱۰۵	۷۱۰۵	۰	۰	۰	۰
بوکان.....	۳۲۷۷۶	۳۲۷۷۱	۵	۰	۰	۰
پیرانشهر.....	۱۲۴۴۴	۱۲۴۴۰	۰	۱	۰	۳
تکاب.....	۱۰۰۷۸	۱۰۰۷۶	۲	۰	۰	۰
چالدران.....	۳۴۰۱	۳۴۰۱	۰	۰	۰	۰
خوی.....	۵۳۵۸۳	۵۳۵۷۹	۲	۰	۱	۱
سردشت.....	۱۰۶۵۱	۱۰۶۵۱	۰	۰	۰	۰
سلماس.....	۲۱۵۸۹	۲۱۵۸۵	۲	۰	۱	۱
شاهین دژ.....	۱۱۱۱۸	۱۱۱۱۶	۲	۰	۰	۰
ماکو.....	۱۹۴۱۳	۱۹۴۰۸	۲	۰	۰	۳
مهاباد.....	۳۱۰۰۰	۳۰۹۹۹	۱	۰	۰	۰
میاندوآب.....	۳۲۰۵۷	۳۲۰۵۴	۱	۰	۰	۲
نقده.....	۲۰۲۷۳	۲۰۲۷۳	۰	۰	۰	۰

شهرستان	جمع	واحد مسکونی معمولی	چادر	کپر	آلونک، زاغه یا موارد مشابه	سایر
نقاط روستایی.....	۲۳۳۲۲۶	۲۳۳۱۸۴	۱۸	۱۰	۲	۱۲
ارومیه.....	۵۸۷۹۶	۵۸۷۸۲	۷	۰	۱	۶
اشنویه.....	۵۸۹۳	۵۸۹۳	۰	۰	۰	۰
بوکان.....	۹۵۳۷	۹۵۳۶	۱	۰	۰	۰
پیرانشهر.....	۸۱۷۳	۸۱۷۱	۱	۰	۰	۱
تکاب.....	۷۵۴۰	۷۵۳۹	۰	۰	۰	۱
چالدران.....	۵۶۰۵	۵۶۰۴	۰	۰	۰	۱
خوی.....	۳۱۹۶۷	۳۱۹۵۶	۱	۹	۱	۰
سردشت.....	۹۷۶۳	۹۷۶۲	۰	۱	۰	۰
سلماس.....	۱۸۷۰۹	۱۸۷۰۷	۲	۰	۰	۰
شاهین دژ.....	۹۷۹۳	۹۷۹۱	۲	۰	۰	۰
ماکو.....	۲۰۳۵۲	۲۰۳۵۱	۰	۰	۰	۱
مهاباد.....	۱۱۴۹۳	۱۱۴۹۰	۲	۰	۰	۱
میاندوآب.....	۲۷۹۴۱	۲۷۹۳۸	۲	۰	۰	۱
نقده.....	۷۶۶۴	۷۶۶۴	۰	۰	۰	۰

۲۲-۳- برآورد خانوارهای معمولی ساکن استان آذربایجان غربی بر حسب در اختیار داشتن موتور سیکلت، خودروی سبک،

رایانه و استفاده از اینترنت به تفکیک شهرستان - ۱۳۸۵

شهرستان	کل خانوارها	موتورسیکلت (دنده‌ای و گازی)	خودروی سبک (سواری، وانت و...)
استان	۶۵۲۱۲۹	۷۱۴۵۷	۲۱۸۵۱۴
ارومیه	۲۱۳۹۹۶	۷۱۸۶	۹۴۱۶۲
اشنویه	۱۲۹۷۴	۱۳۲۲	۳۷۷۹
بوکان	۴۲۱۷۵	۹۵۲۸	۱۱۴۰۱
پیرانشهر	۲۰۵۱۳	۱۹۱۴	۵۷۸۰
تکاب	۱۷۵۶۰	۲۲۴۷	۲۶۹۴
چالدران	۸۹۸۲	۷۳۵	۱۸۶۹
خوی	۸۵۲۵۵	۱۴۵۷۹	۲۵۳۷۰
سردشت	۲۰۳۲۴	۱۸۷۶	۴۳۷۷
سلماس	۴۰۱۹۱	۴۹۷۶	۱۳۷۱۵
شاهین دژ	۲۰۸۵۶	۳۷۱۶	۴۹۴۴
ماکو	۳۹۵۵۶	۳۴۰۰	۱۰۸۴۳
مهاباد	۴۲۰۲۳	۷۰۶۱	۱۲۹۳۵
میاندوآب	۵۹۹۰۰	۱۰۲۳۲	۱۷۶۰۳
نقده	۲۷۸۲۴	۲۶۸۳	۹۰۴۲

شهرستان	جمع	رایانه			هیچ کدام از وسایل و امکانات فوق	اظهار نشده
		همراه با استفاده حداقل یکی از اعضای خانوار از اینترنت	بدون استفاده اعضای خانوار از اینترنت	اظهار نشده		
استان	۹۲۲۳۳	۴۸۴۱۷	۳۸۶۳۹	۵۱۷۷	۳۴۸۹۵۹	۱۲۱۵
ارومیه	۴۱۳۳۱	۲۲۹۲۳	۱۵۸۶۹	۲۵۳۹	۱۰۵۱۶۵	۸۵۳
اشنویه	۱۴۱۹	۶۱۳	۷۲۰	۸۶	۷۴۷۲	۹
بوکان	۵۵۳۸	۳۱۶۱	۲۲۸۱	۹۶	۲۱۱۸۸	۱۲
پیرانشهر	۱۷۲۶	۹۲۶	۷۰۵	۹۵	۱۲۴۳۳	۳۶
تکاب	۱۴۲۵	۸۰۴	۵۶۶	۵۵	۱۲۳۶۷	۰
چالدران	۵۳۲	۱۱۶	۳۵۵	۶۱	۶۲۵۱	۱۵
خوی	۱۰۶۸۰	۵۵۵۰	۴۵۱۸	۶۱۲	۴۴۶۱۵	۸۶
سردشت	۱۶۵۵	۸۵۶	۶۹۵	۱۰۴	۱۳۵۹۰	۱۴
سلماس	۴۷۵۷	۲۴۲۸	۲۱۰۷	۲۲۲	۲۱۲۹۹	۰
شاهین دژ	۲۰۹۰	۹۷۱	۹۷۹	۱۴۰	۱۲۰۱۴	۱۲
ماکو	۳۶۸۵	۱۷۹۴	۱۶۳۸	۲۵۳	۲۴۷۲۵	۱۵
مهاباد	۷۲۵۹	۳۶۲۷	۳۳۰۱	۳۳۱	۲۰۳۲۳	۴۳
میاندوآب	۶۲۷۱	۲۸۴۵	۳۱۸۴	۲۴۲	۳۲۲۱۰	۱۱۱
نقده	۳۸۶۵	۱۸۰۴	۱۷۱۹	۳۴۲	۱۵۳۰۶	۹



۲۲-۳- برآورد خانوارهای معمولی ساکن استان آذربایجان غربی بر حسب در اختیار داشتن موتور سیکلت، خودروی سبک، رایانه و استفاده از اینترنت به تفکیک شهرستان - ۱۳۸۵ (دنباله)

شهرستان	کل خانوارها	موتورسیکلت (دنده‌ای و گازی)	خودروی سبک (سواری، وانت و...)
نقاط شهری.....	۴۱۹۲۰۷	۳۹۲۲۸	۱۶۲۵۹۲
ارومیه.....	۱۵۵۲۶۳	۵۱۵۲	۷۶۴۸۷
اشنویه.....	۷۰۹۶	۷۵۳	۲۳۳۳
بوکان.....	۳۲۶۵۳	۶۴۸۶	۸۶۵۶
پیرانشهر.....	۱۲۳۷۵	۱۲۲۷	۳۶۵۰
تکاب.....	۱۰۰۲۸	۱۲۱۷	۲۱۶۷
چالدران.....	۳۲۸۳	۳۲۵	۸۶۰
خوی.....	۵۳۳۳۱	۷۱۱۷	۱۸۲۱۸
سردشت.....	۱۰۵۹۸	۱۱۲۰	۲۹۰۵
سلماس.....	۲۱۵۰۴	۲۴۴۴	۸۶۳۱
شاهین دژ.....	۱۱۰۶۵	۱۹۲۸	۳۰۷۳
ماکو.....	۱۹۲۳۰	۹۳۷	۶۸۸۳
مهاباد.....	۳۰۵۴۱	۴۲۴۱	۱۰۰۴۴
میاندوآب.....	۳۱۹۷۱	۴۴۱۹	۱۱۵۲۹
نقده.....	۲۰۱۶۹	۱۸۶۲	۷۱۵۷

شهرستان	رایانه				جمع
	هیچ کدام از وسایل و امکانات فوق	اظهار نشده	بدون استفاده اعضای خانوار از اینترنت	همراه با استفاده حداقل یکی از اعضای خانوار از اینترنت	
نقاط شهری.....	۲۰۰۶۶۹	۴۷۴۴	۳۳۳۸۳	۴۶۵۹۷	۱۴۷۲۴
ارومیه.....	۶۶۲۱۱	۲۴۲۰	۱۴۸۰۹	۲۲۱۶۲	۳۹۳۹۱
اشنویه.....	۳۵۷۷	۶۵	۶۳۸	۵۹۶	۱۲۹۹
بوکان.....	۱۶۶۵۱	۷۷	۲۱۰۴	۳۰۷۹	۵۲۶۰
پیرانشهر.....	۷۱۰۸	۸۴	۴۹۳	۸۷۷	۱۴۵۴
تکاب.....	۶۳۲۹	۵۰	۴۷۶	۷۹۴	۱۳۲۰
چالدران.....	۲۱۳۱	۴۹	۱۴۵	۱۱۶	۳۱۰
خوی.....	۲۶۲۹۱	۵۸۴	۳۶۰۸	۵۲۹۴	۹۴۸۶
سردشت.....	۶۰۷۸	۹۱	۵۹۳	۸۱۳	۱۴۹۷
سلماس.....	۹۸۸۵	۱۸۰	۱۷۹۴	۲۳۰۷	۴۲۸۱
شاهین دژ.....	۵۶۷۵	۱۲۲	۸۴۷	۹۲۹	۱۸۹۸
ماکو.....	۱۰۶۵۸	۲۳۹	۱۲۲۸	۱۶۹۸	۳۱۶۵
مهاباد.....	۱۴۱۵۰	۳۱۳	۲۹۷۷	۳۵۴۹	۶۸۳۹
میاندوآب.....	۱۵۷۰۱	۱۵۰	۲۰۹۲	۲۶۵۲	۴۸۹۴
نقده.....	۱۰۲۲۵	۳۲۲	۱۵۷۹	۱۷۳۱	۳۶۳۲



۲۲-۳- برآورد خانوارهای معمولی ساکن استان آذربایجان غربی بر حسب در اختیار داشتن موتور سیکلت، خودروی سبک، رایانه و استفاده از اینترنت به تفکیک شهرستان - ۱۳۸۵ (دنباله)

شهرستان	کل خانوارها	موتورسیکلت (دنده‌ای و گازی)	خودروی سبک (سواری، وانت و...)
نقاط روستایی	۲۳۲۹۲۲	۳۲۲۲۹	۵۵۹۲۲
ارومیه	۵۸۷۳۳	۲۰۳۴	۱۷۶۷۵
اشنویه	۵۸۷۸	۵۶۹	۱۴۴۵
بوکان	۹۵۲۲	۳۰۴۳	۲۷۴۵
پیرانشهر	۸۱۳۸	۶۸۸	۲۱۳۰
تکاب	۷۵۳۲	۱۰۳۰	۵۲۶
چالدران	۵۵۹۹	۴۱۰	۱۰۰۹
خوی	۳۱۹۲۴	۷۴۶۳	۷۱۵۲
سردشت	۹۷۲۶	۷۵۵	۱۴۷۲
سلماس	۱۸۶۸۷	۲۵۳۱	۵۰۸۵
شاهین دژ	۹۷۹۱	۱۷۸۸	۱۸۷۲
ماکو	۲۰۳۲۵	۲۴۶۳	۳۹۶۰
مهاباد	۱۱۴۸۲	۲۸۲۰	۲۸۹۱
میاندوآب	۲۷۹۳۰	۵۸۱۴	۶۰۷۴
نقده	۷۶۵۵	۸۲۱	۱۸۸۵

شهرستان	جمع	رایانه			هیچ کدام از وسایل و امکانات فوق	اظهار نشده
		همراه با استفاده حداقل یکی از اعضای خانوار از اینترنت	بدون استفاده اعضای خانوار از اینترنت	اظهار نشده		
نقاط روستایی	۷۵۱۰	۱۸۲۰	۵۲۵۷	۴۳۳	۱۴۸۲۹۰	۱۲۲
ارومیه	۱۹۴۰	۷۶۱	۱۰۶۰	۱۱۹	۳۸۹۵۴	۲۷
اشنویه	۱۲۰	۱۷	۸۲	۲۱	۳۸۹۵	۰
بوکان	۲۷۷	۸۲	۱۷۷	۱۸	۴۵۳۷	۰
پیرانشهر	۲۷۲	۴۸	۲۱۲	۱۲	۵۳۲۴	۱۸
تکاب	۱۰۵	۱۰	۹۰	۵	۶۰۳۸	۰
چالدران	۲۲۲	۰	۲۱۰	۱۲	۴۱۲۱	۳
خوی	۱۱۹۴	۲۵۶	۹۱۰	۲۸	۱۸۳۲۴	۱۴
سردشت	۱۵۸	۴۳	۱۰۲	۱۳	۷۵۱۱	۰
سلماس	۴۷۷	۱۲۱	۳۱۴	۴۲	۱۱۴۱۴	۰
شاهین دژ	۱۹۳	۴۲	۱۳۲	۱۹	۶۳۴۰	۶
ماکو	۵۱۹	۹۶	۴۰۹	۱۴	۱۴۰۶۷	۰
مهاباد	۴۲۱	۷۸	۳۲۵	۱۸	۶۱۷۳	۷
میاندوآب	۱۳۷۷	۱۹۳	۱۰۹۲	۹۲	۱۶۵۰۹	۳۸
نقده	۲۳۳	۷۳	۱۴۰	۲۰	۵۰۸۱	۹

۲۳-۳- برآورد خانوارهای معمولی ساکن و گروهی استان آذربایجان غربی بر حسب عمده‌ترین سوخت مصرفی برای ایجاد گرما به تفکیک شهرستان - ۱۳۸۵

شهرستان	جمع	نفت سفید	گازوییل	گاز مایع	گاز طبیعی (شبکه عمومی)	برق	سوخت جامد (هیزم، زغال چوب و...)	سایر سوخت‌ها	هیچ کدام	اظهار نشده
استان	۶۵۵۲۴۴	۳۰۵۵۵۳	۱۲۸۹۴	۹۶۹۷	۳۲۱۷۶۳	۱۹۸۴	۲۴۴۱	۲۵۵	.	۶۵۷
ارومیه	۲۱۵۳۳۸	۸۳۵۴۴	۷۸۳۰	۴۲۳۲	۱۱۷۳۳۶	۱۷۹۷	۲۲۶	۳۲	.	۳۴۰
اشنویه	۱۲۹۹۸	۶۷۷۴	۱۰	۸۷	۶۱۰۰	.	۱۱	.	.	۱۶
بوکان	۴۲۳۱۲	۱۵۸۹۲	۷۲۵	۴۷۶	۲۵۱۶۹	.	۳۹	.	.	۱۲
پیرانشهر	۲۰۶۱۷	۹۷۶۲	۴۸۶	۹۱	۱۰۰۸۵	۴۳	۱۲۰	.	.	۳۰
تکاب	۱۷۶۱۸	۱۷۰۷۷	۲۱۴	۱۲۴	.	.	۱۹۳	۵	.	۵
چالدران	۹۰۰۶	۸۷۶۷	۵۴	۱۵۶	.	۳	۲۴	۳	.	.
خوی	۸۵۵۴۷	۳۴۹۱۹	۶۸۷	۱۲۴۸	۴۸۲۵۲	۶۶	۲۲۷	۳۵	.	۱۱۳
سردشت	۲۰۴۱۲	۱۲۶۹۵	۴۴	۳۶۵	۶۸۵۳	۱۳	۴۰۵	۱۲	.	۲۶
سلماس	۴۰۲۹۷	۱۶۵۸۱	۴۷۶	۵۳۴	۲۲۳۱۵	۱۸	۳۱۸	۳۹	.	۱۶
شاهین دژ	۲۰۹۰۹	۲۰۴۹۷	۱۶۲	۹۸	.	.	۱۰۸	۴۳	.	.
ماکو	۳۹۷۶۳	۲۲۲۳۶	۶۰	۳۶۵	۱۶۶۳۲	۷	۳۴۳	۷۹	.	۴۲
مهاباد	۴۲۴۹۲	۱۷۳۷۴	۱۳۱۴	۸۳۴	۲۲۹۳۸	.	۱۳	۷	.	۱۲
میاندوآب	۵۹۹۹۷	۲۹۷۱۸	۵۶۵	۷۱۹	۲۸۵۴۶	۳۸	۳۹۹	.	.	۱۱
نقده	۲۷۹۳۷	۹۷۱۷	۲۶۷	۳۶۹	۱۷۵۳۶	.	۱۵	.	.	۳۳

شهرستان	جمع	نفت سفید	گازوییل	گاز مایع	گاز طبیعی (شبکه عمومی)	برق	سوخت جامد (هیزم، زغال چوب و...)	سایر سوخت‌ها	هیچ کدام	اظهار نشده
نقاط شهری	۴۲۲۰۳۰	۹۴۷۳۳	۶۵۲۹	۷۹۷۷	۳۱۰۱۰۹	۱۹۱۳	۹۵	۴۹	.	۶۲۵
ارومیه	۱۵۶۵۴۶	۳۱۸۹۹	۵۳۲۸	۳۵۳۷	۱۱۳۶۳۷	۱۷۶۶	۲۰	۱۹	.	۳۴۰
اشنویه	۷۱۰۵	۱۰۶۰	۲	۷۸	۵۹۴۹	۱۶
بوکان	۳۲۷۷۵	۶۹۷۳	۱۵۵	۴۵۷	۲۵۱۶۹	.	۱۰	.	.	۱۲
پیرانشهر	۱۲۴۴۴	۲۷۴۳	۳۶	۷۸	۹۵۲۱	۳۷	.	.	.	۲۹
تکاب	۱۰۰۷۸	۹۸۰۲	۱۶۳	۱۱۳
چالدران	۳۴۰۱	۳۲۲۲	۲۶	۱۵۳
خوی	۵۳۵۸۳	۶۸۸۵	۱۴۲	۹۷۶	۴۵۳۸۴	۵۵	۲۷	۱۴	.	۱۰۰
سردشت	۱۰۶۵۰	۳۳۶۴	۳۳	۳۶۰	۶۸۴۸	.	۱۳	۵	.	۲۶
سلماس	۲۱۵۸۹	۱۲۰۷	۹	۳۰۷	۲۰۰۴۱	۹	.	.	.	۱۶
شاهین دژ	۱۱۱۱۸	۱۰۸۹۵	۱۲۵	۸۷	.	.	.	۱۱	.	.
ماکو	۱۹۴۱۲	۲۵۴۸	۱۵	۲۲۳	۱۶۵۸۸	۷	.	.	.	۳۱
مهاباد	۳۱۰۰۰	۶۹۰۹	۴۴۲	۷۰۵	۲۲۹۳۲	۱۲
میاندوآب	۳۲۰۵۷	۴۳۰۳	۲۰	۵۵۵	۲۷۱۱۲	۳۸	۱۷	.	.	۱۱
نقده	۲۰۲۷۳	۲۹۲۴	۳۲	۳۴۹	۱۶۹۲۸	.	۸	.	.	۳۳



۲۳-۳- برآورد خانوارهای معمولی ساکن و گروهی استان آذربایجان غربی بر حسب عمده‌ترین سوخت مصرفی برای ایجاد گرما به تفکیک شهرستان - ۱۳۸۵ (دنباله)

شهرستان	جمع	نفت سفید	گازوییل	گاز مایع	گاز طبیعی (شبکه عمومی)	برق	سوخت جامد (هیزم، زغال چوب و...)	سایر سوخت‌ها	هیچ کدام	اظهار نشده
نقاط روستایی	۲۳۳۲۱۳	۲۱۰۸۲۰	۶۳۶۵	۱۷۲۰	۱۱۶۵۴	۷۱	۲۳۴۶	۲۰۶	.	۳۱
ارومیه	۵۸۷۹۲	۵۱۶۴۵	۲۵۰۲	۶۹۵	۳۶۹۹	۳۱	۲۰۶	۱۴	.	.
اشنویه	۵۸۹۳	۵۷۱۴	۷	۹	۱۵۲	.	۱۱	.	.	.
بوکان	۹۵۳۶	۸۹۱۹	۵۷۰	۱۹	.	.	۲۹	.	.	.
پیرانشهر	۸۱۷۳	۷۰۱۹	۴۵۱	۱۳	۵۶۴	۶	۱۲۰	.	.	۱
تکاب	۷۵۴۰	۷۲۷۵	۵۱	۱۱	.	.	۱۹۳	۵	.	۵
چالدران	۵۶۰۵	۵۵۴۵	۲۸	۳	.	۳	۲۴	۳	.	.
خوی	۳۱۹۶۵	۲۸۰۳۴	۵۴۵	۲۷۲	۲۸۶۹	۱۱	۲۰۰	۲۱	.	۱۴
سردشت	۹۷۶۳	۹۳۳۱	۱۱	۵	۵	۱۳	۳۹۲	۷	.	.
سلماس	۱۸۷۰۹	۱۵۳۷۵	۴۶۶	۲۲۷	۲۲۷۴	۹	۳۱۸	۳۹	.	.
شاهین دژ	۹۷۹۱	۹۶۰۳	۳۷	۱۲	.	.	۱۰۸	۳۱	.	.
ماکو	۲۰۳۵۱	۱۹۶۸۸	۴۵	۱۴۱	۴۳	.	۳۴۳	۷۹	.	۱۲
مهاباد	۱۱۴۹۲	۱۰۴۶۵	۸۷۲	۱۲۹	۵	.	۱۳	۷	.	.
میاندوآب	۲۷۹۴۱	۲۵۴۱۵	۵۴۵	۱۶۵	۱۴۳۴	.	۳۸۲	.	.	.
نقده	۷۶۶۴	۶۷۹۴	۲۳۵	۲۰	۶۰۸	.	۷	.	.	.

۲۴-۳- برآورد خانوارهای معمولی ساکن و گروهی استان آذربایجان غربی بر حسب عمده‌ترین سوخت مصرفی برای پخت و پز به تفکیک شهرستان - ۱۳۸۵

شهرستان	جمع	نفت سفید	گاز مایع	گاز طبیعی (شبکه عمومی)	برق	سوخت جامد (هیزم، زغال چوب و...)	سایر سوخت‌ها	اظهار نشده
استان	۶۵۵۲۴۴	۶۳۰۱۳	۲۶۳۳۲۲	۳۲۲۲۲۱	۲۲۰۹	۹۷۴	۷۹	۳۴۱۸
ارومیه	۲۱۵۳۳۸	۱۱۸۸۵	۸۱۹۷۴	۱۱۷۸۱۳	۲۰۷۶	۴۵	.	۱۵۴۵
اشنویه	۱۲۹۹۸	۲۵۳	۶۵۸۲	۶۰۹۷	.	۱۰	۴	۵۲
بوکان	۴۲۳۱۲	۴۰۲۷	۱۲۸۹۸	۲۵۲۲۳	.	۲۵	.	۱۳۹
پیرانشهر	۲۰۶۱۷	۶۳۴	۹۷۹۲	۱۰۰۴۳	۳۷	۳۲	.	۷۹
تکاب	۱۷۶۱۸	۱۴۱۴	۱۶۱۱۸	.	۶	۱۵	.	۶۵
چالدران	۹۰۰۶	۱۴۷۵	۷۳۷۸	۳	۶	.	.	۱۴۴
خوی	۸۵۵۴۷	۱۳۳۹۹	۲۳۴۷۳	۴۸۲۲۸	۴۳	۶۳	.	۳۴۲
سردشت	۲۰۴۱۲	۱۴۱۰	۱۱۸۴۰	۶۸۶۶	۷	۱۷۵	۵	۱۱۰
سلماس	۴۰۲۹۷	۳۸۲۲	۱۳۸۹۲	۲۲۳۳۹	۹	۱۴۴	۲۶	۶۵
شاهین دژ	۲۰۹۰۹	۲۳۵۳	۱۸۵۰۲	۱۸	.	۱۲	.	۲۳
ماکو	۳۹۷۶۳	۵۳۳۳	۱۷۳۹۵	۱۶۶۲۱	۷	۱۴۲	۳۷	۲۲۸
مهاباد	۴۲۴۹۲	۳۵۳۳	۱۵۸۰۲	۲۲۹۶۸	.	۱۹	۷	۱۶۱
میاندوآب	۵۹۹۹۷	۱۰۶۹۰	۲۰۰۹۴	۲۸۵۴۹	۱۹	۲۹۳	.	۳۵۲
نقده	۲۷۹۳۷	۲۷۸۵	۷۵۸۰	۱۷۴۵۹	.	.	.	۱۱۲



۲۴-۳- برآورد خانوارهای معمولی ساکن و گروهی استان آذربایجان غربی بر حسب عمده‌ترین سوخت مصرفی برای پخت و پز به تفکیک شهرستان - ۱۳۸۵ (دنباله)

شهرستان	جمع	نفت سفید	گاز مایع	گاز طبیعی (شبکه عمومی)	برق	سوخت جامد (هیزم، زغال چوب و...)	سایر سوخت‌ها	اظهار نشده
نقاط شهری	۴۲۲۰۳۰	۱۷۷۶۸	۹۰۴۰۵	۳۰۹۹۶۵	۲۱۴۲	۳۳	۱۴	۱۷۰۴
ارومیه	۱۵۶۵۴۶	۴۸۶۲	۳۵۰۰۴	۱۱۳۵۸۷	۲۰۱۹	۰	۰	۱۰۷۴
اشنویه	۷۱۰۵	۱۰۹	۱۰۳۰	۵۹۴۵	۰	۰	۰	۲۱
بوکان	۳۲۷۷۵	۲۷۱۹	۴۸۴۷	۲۵۱۹۹	۰	۱۰	۰	۰
پیرانشهر	۱۲۴۴۴	۵۷۴	۲۳۱۲	۹۴۸۵	۳۷	۰	۰	۳۶
تکاب	۱۰۰۷۸	۳۳۹	۹۷۱۵	۰	۶	۰	۰	۱۸
چالدران	۳۴۰۱	۱۳۰	۳۱۳۳	۰	۳	۰	۰	۱۳۵
خوی	۵۳۵۸۳	۲۲۰۷	۵۸۰۷	۴۵۳۷۰	۴۳	۱۴	۰	۱۴۳
سردشت	۱۰۶۵۰	۴۳۴	۳۳۲۱	۶۸۵۳	۰	۰	۵	۳۷
سلماس	۲۱۵۸۹	۴۱۵	۱۱۰۷	۲۰۰۴۱	۹	۰	۹	۹
شاهین دژ	۱۱۱۱۸	۳۱۴	۱۰۷۶۸	۱۸	۰	۰	۰	۱۸
ماکو	۱۹۴۱۲	۹۶۹	۱۷۹۶	۱۶۵۶۴	۷	۰	۰	۷۶
مهاباد	۳۱۰۰۰	۲۲۱۰	۵۸۱۷	۲۲۹۴۹	۰	۰	۰	۲۴
میاندوآب	۳۲۰۵۷	۱۳۳۶	۳۵۴۳	۲۷۱۰۲	۱۹	۹	۰	۴۸
نقده	۲۰۲۷۳	۱۱۵۱	۲۲۰۶	۱۶۸۵۱	۰	۰	۰	۶۵

شهرستان	جمع	نفت سفید	گاز مایع	گاز طبیعی (شبکه عمومی)	برق	سوخت جامد (هیزم، زغال چوب و...)	سایر سوخت‌ها	اظهار نشده
نقاط روستایی	۲۳۳۲۱۳	۴۵۲۴۵	۱۷۲۹۱۷	۱۲۲۶۳	۶۷	۹۴۲	۶۶	۱۷۱۴
ارومیه	۵۸۷۹۲	۷۰۲۳	۴۶۹۷۰	۴۲۲۶	۵۷	۴۵	۰	۴۷۱
اشنویه	۵۸۹۳	۱۴۴	۵۵۵۲	۱۵۲	۰	۱۰	۴	۳۲
بوکان	۹۵۳۶	۱۳۰۸	۸۰۵۱	۲۴	۰	۱۵	۰	۱۳۹
پیرانشهر	۸۱۷۳	۶۰	۷۴۸۰	۵۵۸	۰	۳۲	۰	۴۳
تکاب	۷۵۴۰	۱۰۷۵	۶۴۰۴	۰	۰	۱۵	۰	۴۶
چالدران	۵۶۰۵	۱۳۴۵	۴۲۴۵	۳	۳	۰	۰	۹
خوی	۳۱۹۶۵	۱۱۱۹۲	۱۷۶۶۶	۲۸۵۸	۰	۴۹	۰	۱۹۹
سردشت	۹۷۶۳	۹۷۶	۸۵۱۹	۱۳	۷	۱۷۵	۰	۷۳
سلماس	۱۸۷۰۹	۳۴۰۸	۱۲۷۸۵	۲۲۹۸	۰	۱۴۴	۱۸	۵۶
شاهین دژ	۹۷۹۱	۲۰۳۹	۷۷۳۵	۰	۰	۱۲	۰	۶
ماکو	۲۰۳۵۱	۴۳۶۴	۱۵۵۹۹	۵۷	۰	۱۴۲	۳۷	۱۵۲
مهاباد	۱۱۴۹۲	۱۳۲۴	۹۹۸۵	۱۹	۰	۱۹	۷	۱۳۸
میاندوآب	۲۷۹۴۱	۹۳۵۴	۱۶۵۵۱	۱۴۴۷	۰	۲۸۴	۰	۳۰۵
نقده	۷۶۶۴	۱۶۳۴	۵۳۷۵	۶۰۸	۰	۰	۰	۴۷

۲۵-۳- برآورد خانوارهای معمولی ساکن و گروهی استان آذربایجان غربی بر حسب عمده‌ترین سوخت مصرفی برای تهیه آب

گرم به تفکیک شهرستان - ۱۳۸۵

شهرستان	جمع	نفت سفید	گازوییل	گاز مایع	گاز طبیعی (شبکه عمومی)	برق	سوخت جامد (هیزم، زغال چوب و...)	سایر سوخت‌ها	اظهار نشده
استان	۶۵۵۲۴۴	۲۸۲۹۸۰	۱۱۴۲۳	۳۲۲۴۴	۳۲۱۳۳۴	۱۸۳۵	۴۰۸۹	۵۹۰	۷۴۸
ارومیه	۲۱۵۳۳۸	۷۶۲۰۱	۷۸۸۳	۱۰۷۲۸	۱۱۷۵۲۸	۱۵۸۸	۹۳۵	۱۴۶	۳۲۹
اشنویه	۱۲۹۹۸	۶۲۴۷	۴۱۳	۲۲۵	۶۰۸۱	۰	۱۳	۰	۱۹
بوکان	۴۲۳۱۲	۱۵۷۸۰	۳۵۲	۱۲۱۰	۲۴۹۲۱	۱۲	۲۵	۰	۱۲
پیرانشهر	۲۰۶۱۷	۹۸۷۱	۱۴۲	۴۶۳	۱۰۰۴۹	۳۱	۳۶	۰	۲۵
تکاب	۱۷۶۱۸	۱۳۱۳۸	۱۸۷	۴۱۵۱	۰	۵	۱۲۶	۶	۵
چالدران	۹۰۰۶	۸۴۶۷	۴۹	۴۳۲	۰	۳	۳۹	۱۲	۳
خوی	۸۵۵۴۷	۳۲۷۲۳	۷۵۹	۳۰۷۵	۴۸۱۳۹	۲۷	۶۴۳	۲۶	۱۵۵
سردشت	۲۰۴۱۲	۱۱۵۷۴	۵۸	۱۵۹۴	۶۸۲۳	۴۱	۲۸۴	۱۲	۲۶
سلماس	۴۰۲۹۷	۱۶۳۶۶	۲۴۴	۹۵۱	۲۲۳۲۳	۲۵	۳۰۹	۳۷	۴۳
شاهین دژ	۲۰۹۰۹	۱۷۴۰۵	۱۷۴	۳۱۴۷	۲۵	۰	۱۰۴	۳۶	۱۸
ماکو	۳۹۷۶۳	۲۱۱۷۲	۷۱	۵۷۳	۱۶۶۰۲	۷	۱۰۲۷	۲۸۰	۳۱
مهاباد	۴۲۴۹۲	۱۵۴۹۷	۶۳۶	۳۴۳۳	۲۲۸۶۵	۲۰	۰	۱۴	۲۷
میاندوآب	۵۹۹۹۷	۲۹۱۸۳	۱۹۳	۱۴۵۰	۲۸۵۲۱	۷۶	۵۲۳	۲۱	۳۲
نقده	۲۷۹۳۷	۹۳۵۸	۲۶۲	۸۱۱	۱۷۴۵۸	۰	۲۵	۰	۲۳

شهرستان	جمع	نفت سفید	گازوییل	گاز مایع	گاز طبیعی (شبکه عمومی)	برق	سوخت جامد (هیزم، زغال چوب و...)	سایر سوخت‌ها	اظهار نشده
نقاط شهری	۴۲۲۰۳۰	۷۹۲۶۷	۶۳۴۳	۲۴۲۹۱	۳۰۹۵۲۳	۱۶۸۳	۱۲۶	۸۸	۷۱۰
ارومیه	۱۵۶۵۴۶	۲۷۵۴۸	۵۲۶۵	۸۰۸۶	۱۱۳۷۱۴	۱۵۲۷	۳۹	۳۸	۳۲۹
اشنویه	۷۱۰۵	۹۸۶	۵	۱۵۷	۵۹۳۰	۰	۹	۰	۱۹
بوکان	۳۲۷۷۵	۶۶۹۹	۱۲۷	۱۰۳۰	۲۴۸۹۷	۰	۱۰	۰	۱۲
پیرانشهر	۱۲۴۴۴	۲۴۵۸	۳۶	۴۱۱	۹۴۸۵	۳۱	۰	۰	۲۴
تکاب	۱۰۰۷۸	۶۰۳۸	۱۵۶	۳۸۷۷	۰	۰	۰	۶	۰
چالدران	۳۴۰۱	۲۹۳۴	۲۲	۴۳۲	۰	۰	۰	۹	۳
خوی	۵۳۵۸۳	۵۷۸۹	۱۲۸	۲۱۸۶	۴۵۲۷۰	۲۷	۴۱	۰	۱۴۱
سردشت	۱۰۶۵۰	۲۶۹۵	۴۰	۱۰۶۰	۶۸۱۸	۶	۰	۵	۲۶
سلماس	۲۱۵۸۹	۱۱۷۳	۰	۳۱۶	۲۰۰۴۸	۹	۰	۰	۴۳
شاهین دژ	۱۱۱۱۸	۷۹۸۸	۱۱۳	۲۹۶۳	۲۵	۰	۰	۱۱	۱۸
ماکو	۱۹۴۱۲	۲۵۴۳	۱۵	۲۵۶	۱۶۵۵۲	۷	۰	۸	۳۱
مهاباد	۳۱۰۰۰	۵۶۱۳	۳۷۳	۲۱۳۹	۲۲۸۵۲	۰	۰	۰	۲۲
میاندوآب	۳۲۰۵۷	۴۰۸۳	۳۰	۷۴۴	۲۷۰۷۴	۷۶	۲۰	۱۱	۲۰
نقده	۲۰۲۷۳	۲۷۱۸	۳۲	۶۳۴	۱۶۸۵۷	۰	۸	۰	۲۳



۲۵-۳- برآورد خانوارهای معمولی ساکن و گروهی استان آذربایجان غربی بر حسب عمده‌ترین سوخت مصرفی برای تهیه آب گرم به تفکیک شهرستان - ۱۳۸۵ (دنباله)

شهرستان	جمع	نفت سفید	گازوییل	گاز مایع	گاز طبیعی (شبکه عمومی)	برق	سوخت جامد (هیزم، زغال چوب و...)	سایر سوخت‌ها	اظهار نشده
نقاط روستایی	۲۳۳۲۱۳	۲۰۳۷۱۳	۵۰۸۱	۷۹۵۴	۱۱۸۱۲	۱۵۲	۳۹۶۳	۵۰۲	۳۸
ارومیه	۵۸۷۹۲	۴۸۶۵۲	۲۶۱۸	۲۶۴۳	۳۸۱۴	۶۱	۸۹۶	۱۰۸	۰
اشنویه	۵۸۹۳	۵۲۶۱	۴۰۸	۶۹	۱۵۲	۰	۴	۰	۰
بوکان	۹۵۳۶	۹۰۸۰	۲۲۵	۱۸۰	۲۴	۱۲	۱۵	۰	۰
پیرانشهر	۸۱۷۳	۷۴۱۴	۱۰۶	۵۲	۵۶۴	۰	۳۶	۰	۱
تکاب	۷۵۴۰	۷۱۰۰	۳۰	۲۷۴	۰	۵	۱۲۶	۰	۵
چالدران	۵۶۰۵	۵۵۳۲	۲۸	۰	۰	۳	۳۹	۳	۰
خوی	۳۱۹۶۵	۲۶۹۳۵	۶۳۱	۸۸۹	۲۸۶۹	۰	۶۰۲	۲۶	۱۴
سردشت	۹۷۶۳	۸۸۷۹	۱۸	۵۳۴	۵	۳۶	۲۸۴	۷	۰
سلماس	۱۸۷۰۹	۱۵۱۹۳	۲۴۴	۶۳۵	۲۲۷۴	۱۶	۳۰۹	۳۷	۰
شاهین دژ	۹۷۹۱	۹۴۱۷	۶۱	۱۸۴	۰	۰	۱۰۴	۲۵	۰
ماکو	۲۰۳۵۱	۱۸۶۲۹	۵۶	۳۱۷	۵۰	۰	۱۰۲۷	۲۷۲	۰
مهاباد	۱۱۴۹۲	۹۸۸۳	۲۶۳	۱۲۹۴	۱۲	۲۰	۰	۱۴	۵
میاندوآب	۲۷۹۴۱	۲۵۱۰۰	۱۶۳	۷۰۶	۱۴۴۷	۰	۵۰۳	۱۰	۱۳
نقده	۷۶۶۴	۶۶۳۹	۲۲۹	۱۷۷	۶۰۰	۰	۱۸	۰	۰

۲۶-۳- برآورد خانوارهای معمولی ساکن و گروهی استان آذربایجان غربی بر حسب عمده‌ترین منبع تأمین آب مصرفی برای آشامیدن به تفکیک شهرستان - ۱۳۸۵

شهرستان	جمع	شبکه عمومی آبرسانی شهر یا آبادی	چاه، چشمه، قنات و آب انبار بهسازی شده	چاه، چشمه، قنات و آب انبار بهسازی نشده
استان	۶۵۵۲۴۴	۵۸۶۶۹۱	۲۸۰۸۴	۲۷۳۳۵
ارومیه	۲۱۵۳۳۸	۱۹۳۴۱۴	۱۱۱۶۰	۷۷۲۰
اشنویه	۱۲۹۹۸	۱۲۴۱۲	۱۴۰	۳۴۶
بوکان	۴۲۳۱۲	۳۵۷۸۶	۳۲۶۶	۲۸۷۵
پیرانشهر	۲۰۶۱۷	۱۶۸۶۹	۱۲۴۹	۲۳۴۸
تکاب	۱۷۶۱۸	۱۷۲۳۴	۱۶۹	۱۰۷
چالدران	۹۰۰۶	۸۱۵۳	۱۶۸	۵۱۳
خوی	۸۵۵۴۷	۷۹۹۷۸	۳۱۵۱	۱۷۷۶
سردشت	۲۰۴۱۲	۱۷۳۰۷	۱۰۲۳	۱۷۸۷
سلماس	۴۰۲۹۷	۳۷۸۱۸	۹۸۸	۱۲۷۶
شاهین دژ	۲۰۹۰۹	۱۸۳۲۴	۹۳۶	۱۴۲۴
ماکو	۳۹۷۶۳	۳۳۹۶۹	۱۳۱۲	۱۰۶۸
مهاباد	۴۲۴۹۲	۳۶۴۸۲	۲۱۷۹	۳۳۰۷
میاندوآب	۵۹۹۹۷	۵۲۸۸۸	۱۵۶۰	۲۱۳۸
نقده	۲۷۹۳۷	۲۶۰۵۶	۷۸۲	۶۴۸



۲۶-۳- برآورد خانوارهای معمولی ساکن و گروهی استان آذربایجان غربی بر حسب عمده‌ترین منبع تأمین آب مصرفی برای آشامیدن به تفکیک شهرستان - ۱۳۸۵ (دنباله)

شهرستان	تانکر (ثابت و سیار)	آب بسته‌بندی شده (بطری، گالن و...)	رودخانه، برکه، جویبار، آب باران و...	سایر	اظهار نشده
استان	۵۵۱۰	۲۲۱۹	۱۲۱۸	۲۰۲۰	۲۰۲۷
ارومیه	۶۸۱	۵۶۰	۲۸۶	۴۱۰	۱۱۰۶
اشنویه	۱۲	۶	۲۷	۱۹	۳۷
بوکان	۱۰۸	۵	۱۲۵	۵۴	۹۱
پیرانشهر	۲۹	۰	۱۴	۴۴	۶۳
تکاب	۵۸	۵	۵	۱۰	۳۰
چالدران	۳۹	۰	۶۴	۳۸	۳۰
خوی	۲۱۸	۲۷	۲۵	۲۳۲	۱۴۱
سردشت	۸	۰	۱۲۲	۱۱۷	۴۹
سلماس	۴۹	۲۷	۴۹	۷۲	۱۸
شاهین دژ	۹۲	۰	۷۹	۱۸	۳۶
ماکو	۲۸۶۳	۳۰۹	۳۰	۱۱۶	۹۷
مهاباد	۲۲۸	۲۵	۵۷	۱۵۴	۶۰
میاندوآب	۱۱۸۶	۱۲۸۶	۳۳۷	۳۹۱	۲۱۰
نقده	۸	۳۹	۰	۳۴۴	۶۰

شهرستان	جمع	شبکه عمومی آبرسانی شهر یا آبادی	چاه، چشمه، قنات و آب انبار بهسازی شده	چاه، چشمه، قنات و آب انبار بهسازی نشده
نقاط شهری	۴۲۲۰۳۰	۳۹۷۹۲۸	۱۱۴۶۳	۴۹۵۳
ارومیه	۱۵۶۵۴۶	۱۴۸۳۹۱	۵۲۶۵	۷۹۸
اشنویه	۷۱۰۵	۶۹۴۱	۸۴	۳۷
بوکان	۳۲۷۷۵	۲۸۲۹۳	۲۳۷۸	۱۸۵۹
پیرانشهر	۱۲۴۴۴	۱۱۰۴۹	۶۰۸	۷۱۴
تکاب	۱۰۰۷۸	۱۰۰۲۲	۱۳	۱۲
چالدران	۳۴۰۱	۳۲۷۴	۶۹	۲۳
خوی	۵۳۵۸۳	۵۳۰۰۲	۳۴۴	۱۴
سردشت	۱۰۶۵۰	۱۰۱۵۴	۳۳۳	۱۱۳
سلماس	۲۱۵۸۹	۲۱۴۸۲	۰	۰
شاهین دژ	۱۱۱۱۸	۱۰۶۲۲	۲۶۱	۲۰۶
ماکو	۱۹۴۱۲	۱۵۸۷۵	۴۴۷	۳۶۳
مهاباد	۳۱۰۰۰	۲۹۷۹۷	۶۷۰	۲۰۶
میاندوآب	۳۲۰۵۷	۳۰۱۷۵	۴۴۰	۱۳۷
نقده	۲۰۲۷۳	۱۸۸۵۱	۵۵۰	۴۷۱



۲۶-۳- برآورد خانوارهای معمولی ساکن و گروهی استان آذربایجان غربی بر حسب عمده‌ترین منبع تأمین آب مصرفی برای آشامیدن به تفکیک شهرستان - ۱۳۸۵ (دنباله)

شهرستان	تانکر (ثابت و سیار)	آب بسته‌بندی شده (بطری، گالن و...)	رودخانه، برکه، جویبار، آب باران و...	سایر	اظهار نشده
نقاط شهری	۲۸۷۱	۱۷۲۰	۴۴	۱۳۸۶	۱۶۶۴
ارومیه	۲۴۰	۴۴۲	۳۷	۲۹۴	۱۰۷۸
اشنویه	۰	۶	۰	۶	۳۱
بوکان	۱۰۸	۰	۰	۴۶	۹۱
پیرانشهر	۶	۰	۰	۳۸	۲۹
تکاب	۰	۰	۰	۶	۲۵
چالدران	۰	۰	۰	۲۳	۱۲
خوی	۲۷	۲۷	۰	۵۵	۱۱۳
سردشت	۰	۰	۰	۶	۴۳
سلماس	۱۸	۱۸	۰	۶۲	۹
شاهین دژ	۶	۰	۰	۱۲	۱۱
ماکو	۲۳۲۷	۲۶۹	۷	۷۰	۵۵
مهاباد	۱۰۹	۱۱	۰	۱۴۷	۶۰
میاندوآب	۲۲	۹۳۸	۰	۲۸۵	۶۰
نقده	۸	۸	۰	۳۳۶	۴۸

شهرستان	جمع	شبکه عمومی آبرسانی شهر یا آبادی	چاه، چشمه، قنات و آب انبار بهسازی شده	چاه، چشمه، قنات و آب انبار بهسازی نشده
نقاط روستایی	۲۳۳۲۱۳	۱۸۸۷۶۳	۱۶۶۲۱	۲۳۳۸۲
ارومیه	۵۸۷۹۲	۴۵۰۲۳	۵۸۹۵	۶۹۲۲
اشنویه	۵۸۹۳	۵۴۷۱	۵۶	۳۰۹
بوکان	۹۵۳۶	۷۴۹۳	۸۸۸	۱۰۱۶
پیرانشهر	۸۱۷۳	۵۸۲۰	۶۴۱	۱۶۳۴
تکاب	۷۵۴۰	۷۲۱۲	۱۵۷	۹۵
چالدران	۵۶۰۵	۴۸۸۰	۹۹	۴۹۱
خوی	۳۱۹۶۵	۲۶۹۷۶	۲۸۰۷	۱۷۶۲
سردشت	۹۷۶۳	۷۱۵۲	۶۹۰	۱۶۷۴
سلماس	۱۸۷۰۹	۱۶۳۳۶	۹۸۸	۱۲۷۶
شاهین دژ	۹۷۹۱	۷۷۰۲	۶۷۵	۱۲۱۸
ماکو	۲۰۳۵۱	۱۸۰۹۴	۸۶۵	۷۰۶
مهاباد	۱۱۴۹۲	۶۶۸۵	۱۵۰۹	۳۱۰۲
میاندوآب	۲۷۹۴۱	۲۲۷۱۳	۱۱۲۱	۲۰۰۱
نقده	۷۶۶۴	۷۲۰۵	۲۳۲	۱۷۷



۳-۲۶- برآورد خانوارهای معمولی ساکن و گروهی استان آذربایجان غربی بر حسب عمده‌ترین منبع تأمین آب مصرفی برای آشامیدن به تفکیک شهرستان - ۱۳۸۵ (دنباله)

شهرستان	تانکر (ثابت و سیار)	آب بسته‌بندی شده (بطری، گالن و...)	رودخانه، برکه، جویبار، آب باران و...	سایر	اظهار نشده
نقاط روستایی	۲۷۱۰	۵۶۸	۱۱۷۳	۶۳۳	۳۶۳
ارومیه	۴۴۲	۱۱۷	۲۴۸	۱۱۶	۲۸
اشنویه	۱۲	۰	۲۷	۱۳	۶
بوکان	۰	۵	۱۲۵	۹	۰
پیرانشهر	۲۳	۰	۱۴	۶	۳۵
تکاب	۵۸	۵	۵	۴	۵
چالدران	۳۹	۰	۶۴	۱۴	۱۸
خوی	۱۹۱	۰	۲۵	۱۷۷	۲۸
سردشت	۸	۰	۱۲۲	۱۱۱	۶
سلماس	۳۱	۹	۴۹	۱۰	۹
شاهین دژ	۸۶	۰	۷۹	۶	۲۵
ماکو	۵۳۶	۳۹	۲۳	۴۶	۴۲
مهاباد	۱۱۹	۱۴	۵۷	۷	۰
میاندوآب	۱۱۶۵	۳۴۸	۳۳۷	۱۰۶	۱۵۰
نقده	۰	۳۱	۰	۸	۱۲

۳-۲۷- برآورد خانوارهای معمولی ساکن و گروهی استان آذربایجان غربی بر حسب عمده‌ترین منبع تأمین آب مصرفی برای پخت و پز به تفکیک شهرستان - ۱۳۸۵

شهرستان	جمع	شبکه عمومی آبرسانی شهر یا آبادی	چاه، چشمه، قنات و آب انبار بهسازی شده	چاه، چشمه، قنات و آب انبار بهسازی نشده
استان	۶۵۵۲۴۴	۵۹۳۲۶۹	۲۵۰۵۰	۲۶۸۱۴
ارومیه	۲۱۵۳۳۸	۱۹۴۹۰۸	۹۵۶۴	۷۸۶۳
اشنویه	۱۲۹۹۸	۱۲۳۷۹	۱۳۴	۳۳۹
بوکان	۴۲۳۱۲	۳۵۵۹۳	۳۳۹۲	۲۸۷۰
پیرانشهر	۲۰۶۱۷	۱۶۸۸۵	۱۲۳۵	۲۲۹۴
تکاب	۱۷۶۱۸	۱۷۲۱۰	۱۸۰	۱۰۲
چالدران	۹۰۰۶	۸۱۷۰	۱۵۸	۵۰۷
خوی	۸۵۵۴۷	۸۰۶۰۲	۲۵۰۳	۱۷۴۷
سردشت	۲۰۴۱۲	۱۷۳۴۰	۹۶۰	۱۷۷۴
سلماس	۴۰۲۹۷	۳۸۱۲۷	۶۱۷	۱۲۵۹
شاهین دژ	۲۰۹۰۹	۱۸۳۶۸	۸۹۹	۱۴۳۰
ماکو	۳۹۷۶۳	۳۷۳۷۳	۸۰۵	۷۱۹
مهاباد	۴۲۴۹۲	۳۶۵۲۰	۲۱۸۷	۳۱۷۶
میاندوآب	۵۹۹۹۷	۵۲۸۳۲	۱۴۹۳	۲۰۹۱
نقده	۲۷۹۳۷	۲۵۹۶۲	۹۲۶	۶۴۲

۲۷-۳- برآورد خانوارهای معمولی ساکن و گروهی استان آذربایجان غربی بر حسب عمده‌ترین منبع تأمین آب مصرفی برای پخت و پز به تفکیک شهرستان - ۱۳۸۵ (دنباله)

شهرستان	تانکر (ثابت و سیار)	آب بسته‌بندی شده (بطری، گالن و...)	رودخانه، برکه، جویبار، آب باران و...	سایر	اظهار نشده
استان	۲۹۴۰	۷۵۵	۱۱۷۵	۱۸۵۴	۳۳۸۷
ارومیه	۶۱۸	۱۵۴	۲۴۹	۳۶۲	۱۶۲۰
اشنویه	۱۲	۰	۲۷	۲۳	۸۴
بوکان	۸۶	۵	۱۲۵	۶۴	۱۷۶
پیرانشهر	۲۹	۰	۱۴	۷۶	۸۴
تکاب	۵۸	۵	۵	۱۰	۴۸
چالدران	۳۶	۰	۶۱	۳۵	۳۸
خوی	۱۸۹	۰	۲۵	۱۹۳	۲۸۹
سردشت	۱۱	۰	۱۲۲	۱۲۸	۷۷
سلماس	۵۸	۹	۴۹	۶۳	۱۱۶
شاهین دژ	۸۶	۰	۷۹	۱۸	۲۹
ماکو	۴۹۶	۵۵	۳۰	۱۱۶	۱۶۹
مهاباد	۱۹۵	۲۱	۶۵	۱۴۱	۱۸۷
میاندوآب	۱۰۶۰	۴۶۷	۳۲۴	۳۴۴	۳۸۶
نقده	۴	۳۹	۰	۲۸۰	۸۴

شهرستان	جمع	شبکه عمومی آبرسانی شهر یا آبادی	چاه، چشمه، قنات و آب انبار بهسازی شده	چاه، چشمه، قنات و آب انبار بهسازی نشده
نقاط شهری	۴۲۲۰۳۰	۴۰۳۱۲۳	۹۷۹۴	۴۷۱۶
ارومیه	۱۵۶۵۴۶	۱۴۹۶۱۵	۴۱۳۶	۸۵۸
اشنویه	۷۱۰۵	۶۹۲۵	۸۱	۳۷
بوکان	۳۲۷۷۵	۲۸۲۶۰	۲۴۱۶	۱۸۸۹
پیرانشهر	۱۲۴۴۴	۱۱۰۵۵	۵۹۰	۶۷۰
تکاب	۱۰۰۷۸	۱۰۰۴۳	۰	۰
چالدران	۳۴۰۱	۳۲۸۶	۶۳	۱۶
خوی	۵۳۵۸۳	۵۳۱۹۰	۹۹	۱۴
سردشت	۱۰۶۵۰	۱۰۲۰۳	۳۰۲	۱۰۷
سلماس	۲۱۵۸۹	۲۱۴۴۷	۰	۰
شاهین دژ	۱۱۱۱۸	۱۰۶۱۶	۲۵۵	۲۰۶
ماکو	۱۹۴۱۲	۱۹۱۵۴	۳۲	۲۳
مهاباد	۳۱۰۰۰	۲۹۷۳۰	۷۰۶	۱۸۱
میاندوآب	۳۲۰۵۷	۳۰۸۴۶	۴۴۴	۲۱۸
نقده	۲۰۲۷۳	۱۸۷۵۳	۶۷۱	۴۹۶



۲۷-۳- برآورد خانوارهای معمولی ساکن و گروهی استان آذربایجان غربی بر حسب عمده‌ترین منبع تأمین آب مصرفی برای پخت و پز به تفکیک شهرستان - ۱۳۸۵ (دنباله)

شهرستان	تانکر (ثابت و سیار)	آب بسته‌بندی شده (بطری، گالن و...)	رودخانه، برکه، جویبار، آب باران و...	سایر	اظهار نشده
نقاط شهری	۴۷۰	۱۸۷	۲۶	۱۳۱۸	۲۳۹۷
ارومیه	۲۱۹	۲۸	۱۹	۲۷۵	۱۳۸۵
اشنویه	۰	۰	۰	۶	۵۶
بوکان	۷۸	۰	۰	۵۶	۷۶
پیرانشهر	۶	۰	۰	۷۶	۴۶
تکاب	۰	۰	۰	۶	۲۸
چالدران	۰	۰	۰	۲۱	۱۵
خوی	۲۷	۰	۰	۵۵	۱۹۸
سردشت	۰	۰	۰	۶	۳۳
سلماس	۱۸	۰	۰	۵۳	۷۱
شاهین دژ	۶	۰	۰	۱۲	۲۳
ماکو	۳۱	۹	۷	۷۰	۸۷
مهاباد	۸۵	۰	۰	۱۳۵	۱۶۴
میاندوآب	۰	۱۳۲	۰	۲۷۶	۱۴۲
نقده	۰	۸	۰	۲۷۲	۷۲

شهرستان	جمع	شبکه عمومی آبرسانی شهر یا آبادی	چاه، چشمه، قنات و آب انبار بهسازی شده	چاه، چشمه، قنات و آب انبار بهسازی نشده
نقاط روستایی	۲۳۳۲۱۳	۱۹۰۱۴۶	۱۵۲۵۷	۲۲۰۹۹
ارومیه	۵۸۷۹۲	۴۵۲۹۳	۵۴۲۸	۷۰۰۵
اشنویه	۵۸۹۳	۵۴۵۴	۵۳	۳۰۲
بوکان	۹۵۳۶	۷۳۳۳	۹۷۶	۹۸۱
پیرانشهر	۸۱۷۳	۵۸۳۰	۶۴۵	۱۶۲۴
تکاب	۷۵۴۰	۷۱۶۶	۱۸۰	۱۰۲
چالدران	۵۶۰۵	۴۸۸۴	۹۵	۴۹۱
خوی	۳۱۹۶۵	۲۷۴۱۲	۲۴۰۴	۱۷۳۳
سردشت	۹۷۶۳	۷۱۳۷	۶۵۸	۱۶۶۷
سلماس	۱۸۷۰۹	۱۶۶۸۱	۶۱۷	۱۲۵۹
شاهین دژ	۹۷۹۱	۷۷۵۲	۶۴۴	۱۲۲۴
ماکو	۲۰۳۵۱	۱۸۲۲۰	۷۷۲	۶۹۶
مهاباد	۱۱۴۹۲	۶۷۹۰	۱۴۸۱	۲۹۹۵
میاندوآب	۲۷۹۴۱	۲۲۹۸۷	۱۰۴۹	۱۸۷۳
نقده	۷۶۶۴	۷۲۰۸	۲۵۵	۱۴۶



۲۷-۳- برآورد خانوارهای معمولی ساکن و گروهی استان آذربایجان غربی بر حسب عمده‌ترین منبع تأمین آب مصرفی برای پخت و پز به تفکیک شهرستان - ۱۳۸۵ (دنباله)

شهرستان	تانکر (ثابت و سیار)	آب بسته‌بندی شده (بطری، گالن و...)	رودخانه، برکه، جویبار، آب باران و...	سایر	اظهار نشده
نقاط روستایی	۲۴۷۰	۵۶۸	۱۱۴۸	۵۳۶	۹۹۰
ارومیه	۳۹۹	۱۱۵	۲۳۰	۸۷	۲۳۴
اشنویه	۱۲	۰	۲۷	۱۷	۲۸
بوکان	۸	۵	۱۲۵	۹	۱۰۰
پیرانشهر	۲۳	۰	۱۴	۰	۳۸
تکاب	۵۸	۵	۵	۴	۲۰
چالدران	۳۶	۰	۶۱	۱۴	۲۴
خوی	۱۶۲	۰	۲۵	۱۳۸	۹۱
سردشت	۱۱	۰	۱۲۲	۱۲۲	۴۴
سلماس	۴۰	۹	۴۹	۱۰	۴۴
شاهین دژ	۸۰	۰	۷۹	۶	۶
ماکو	۴۶۵	۴۶	۲۳	۴۶	۸۲
مهاباد	۱۱۰	۲۱	۶۵	۷	۲۳
میاندوآب	۱۰۶۰	۳۳۵	۳۲۴	۶۸	۲۴۵
نقده	۴	۳۱	۰	۸	۱۲

۲۸-۳- برآورد خانوارهای معمولی و گروهی استان آذربایجان غربی ساکن در واحد مسکونی معمولی بر حسب نحوه تصرف محل سکونت به تفکیک شهرستان - ۱۳۸۵

شهرستان	جمع	ملکی عرصه و اعیان (زمین و بنا)	ملکی اعیان (بنا)	اجاره‌ای	در برابر خدمت	رایگان	سایر	اظهار نشده
استان	۶۵۵۲۲۲	۴۸۵۰۲۸	۱۱۳۷۳	۹۹۳۶۷	۱۰۴۹	۳۶۲۶۶	۳۳۵۱	۱۱۷۸۸
ارومیه	۲۱۵۳۱۸	۱۵۲۷۹۶	۲۸۰۳	۳۷۱۵۲	۲۳۶۵	۱۴۳۶۷	۱۰۶۹	۴۷۶۵
اشنویه	۱۲۹۹۸	۹۹۸۶	۶۵	۱۴۳۵	۲۶۸	۸۸۵	۱۸	۳۴۱
بوکان	۴۲۳۱۲	۳۰۳۸۱	۷۰۷	۸۳۶۱	۵۶۸	۱۵۷۶	۷۲	۶۴۷
پیرانشهر	۲۰۶۱۵	۱۴۶۴۶	۲۴۹	۳۷۲۷	۴۰۱	۱۳۲۴	۳۷	۲۳۰
تکاب	۱۷۶۱۸	۱۳۰۳۳	۲۰۰۳	۱۹۶۱	۱۶۵	۲۹۵	۱۴	۱۴۷
چالدران	۹۰۰۶	۷۷۰۳	۲۹	۵۴۷	۹۹	۲۸۴	۱۲	۳۳۲
خوی	۸۵۵۴۷	۶۴۸۵۳	۷۲۸	۱۱۵۷۶	۵۹۹	۵۸۴۷	۴۳۸	۱۵۰۶
سردشت	۲۰۴۱۲	۱۴۹۰۷	۱۲۷	۳۶۱۱	۴۴۶	۱۰۱۵	۴۶	۲۶۱
سلماس	۴۰۲۹۷	۳۲۰۳۲	۲۳۹	۴۶۷۶	۳۹۷	۲۲۲۰	۶۳	۶۷۱
شاهین دژ	۲۰۹۰۹	۱۷۰۳۳	۲۴۴	۲۰۶۸	۲۰۳	۷۴۳	۲۶۲	۳۵۶
ماکو	۳۹۷۶۳	۳۱۵۱۶	۱۴۷۲	۴۰۰۱	۵۴۸	۱۴۸۶	۸۴	۶۵۶
مهاباد	۴۲۴۹۲	۲۹۵۲۲	۳۶۹	۹۲۹۵	۹۵۵	۱۶۳۴	۲۴۶	۴۷۲
میاندوآب	۵۹۹۹۷	۴۵۷۷۳	۲۲۰۵	۵۹۷۶	۶۱۲	۳۶۴۲	۷۵۰	۱۰۳۹
نقده	۲۷۹۳۷	۲۰۸۴۷	۱۳۲	۴۹۸۲	۴۲۴	۹۴۶	۲۴۰	۳۶۵



۲۸-۳- برآورد خانوارهای معمولی و گروهی استان آذربایجان غربی ساکن در واحد مسکونی معمولی بر حسب نحوه تصرف محل

سکونت به تفکیک شهرستان - ۱۳۸۵ (دنباله)

شهرستان	جمع	ملکی عرصه و اعیان (زمین و بنا)	ملکی اعیان (بنا)	اجاره‌ای	در برابر خدمت	رایگان	سایر	اظهار نشده
نقاط شهری	۴۲۲۰۱۰	۲۸۷۳۸۴	۷۶۶۹	۹۱۶۸۳	۴۷۲۲	۲۱۶۸۵	۱۸۶۷	۷۰۰۰
ارومیه	۱۵۶۵۲۶	۱۰۴۶۵۷	۲۲۷۴	۳۴۷۸۴	۱۲۵۳	۹۷۱۹	۷۰۶	۳۱۳۳
اشنویه	۷۱۰۵	۴۹۶۴	۱۵	۱۳۴۴	۱۲۴	۴۰۶	۹	۲۴۳
بوکان	۳۲۷۷۵	۲۲۱۳۴	۴۸۲	۸۱۰۳	۲۶۲	۱۱۷۷	۶۸	۵۴۹
پیرانشهر	۱۲۴۴۴	۷۹۴۶	۱۷۱	۳۴۲۳	۲۳۷	۵۰۶	۳۱	۱۳۱
تکاب	۱۰۰۷۸	۶۳۷۰	۱۵۳۶	۱۸۳۴	۱۰۶	۱۷۳	۰	۵۸
چالدران	۳۴۰۱	۲۵۹۹	۱۲	۴۳۱	۶۲	۱۴۳	۲	۱۵۱
خوی	۵۳۵۸۳	۳۸۱۶۰	۲۸۱	۱۰۳۴۰	۴۱۰	۳۲۶۵	۲۸۱	۸۴۵
سردشت	۱۰۶۵۰	۶۹۱۰	۲۰	۲۸۲۷	۲۴۴	۴۲۵	۱۸	۲۰۵
سلماس	۲۱۵۸۹	۱۵۶۱۰	۲۷	۴۰۱۰	۲۵۰	۱۲۵۳	۶۳	۳۷۶
شاهین دژ	۱۱۱۱۸	۸۴۳۰	۳۵	۱۸۸۵	۱۳۵	۳۷۱	۱۲۸	۱۳۴
ماکو	۱۹۴۱۲	۱۳۵۱۵	۱۱۴۱	۳۳۳۶	۳۹۳	۷۶۳	۵۳	۲۱۱
مهاباد	۳۱۰۰۰	۱۹۲۹۸	۳۵۴	۸۹۴۶	۶۶۱	۱۲۲۶	۲۲۵	۲۹۰
میاندوآب	۳۲۰۵۷	۲۲۶۸۲	۱۲۲۰	۵۶۱۸	۳۶۳	۱۶۱۶	۱۴۸	۴۱۰
نقده	۲۰۲۷۳	۱۴۱۱۱	۱۰۰	۴۸۰۱	۲۲۱	۶۴۲	۱۳۵	۲۶۴

شهرستان	جمع	ملکی عرصه و اعیان (زمین و بنا)	ملکی اعیان (بنا)	اجاره‌ای	در برابر خدمت	رایگان	سایر	اظهار نشده
نقاط روستایی	۲۳۳۳۱۱	۱۹۷۶۴۴	۳۷۰۳	۷۶۸۴	۳۳۲۷	۱۴۵۸۱	۱۴۸۴	۴۷۸۸
ارومیه	۵۸۷۹۲	۴۸۱۴۰	۵۳۰	۲۳۶۸	۱۱۱۲	۴۶۴۸	۳۶۳	۱۶۳۲
اشنویه	۵۸۹۳	۵۰۲۲	۵۰	۹۰	۱۴۴	۴۷۹	۱۰	۹۸
بوکان	۹۵۳۶	۸۲۴۷	۲۲۴	۲۵۸	۳۰۶	۳۹۹	۴	۹۸
پیرانشهر	۸۱۷۱	۶۷۰۱	۷۸	۳۰۴	۱۶۴	۸۱۹	۷	۱۰۰
تکاب	۷۵۴۰	۶۶۶۴	۴۶۶	۱۲۷	۵۹	۱۲۱	۱۴	۸۹
چالدران	۵۶۰۵	۵۱۰۴	۱۷	۱۱۶	۳۷	۱۴۱	۹	۱۸۱
خوی	۳۱۹۶۵	۲۶۶۹۳	۴۴۷	۱۲۳۵	۱۸۹	۲۵۸۲	۱۵۷	۶۶۱
سردشت	۹۷۶۳	۷۹۹۷	۱۰۷	۷۸۳	۲۰۲	۵۹۰	۲۷	۵۷
سلماس	۱۸۷۰۹	۱۶۴۲۲	۲۱۲	۶۶۵	۱۴۷	۹۶۸	۰	۲۹۴
شاهین دژ	۹۷۹۱	۸۶۰۳	۲۰۸	۱۸۳	۶۷	۳۷۲	۱۳۴	۲۲۳
ماکو	۲۰۳۵۱	۱۸۰۰۲	۳۳۲	۶۶۵	۱۵۵	۷۲۳	۳۰	۴۴۴
مهاباد	۱۱۴۹۲	۱۰۲۲۴	۱۵	۳۴۹	۲۹۴	۴۰۷	۲۱	۱۸۲
میاندوآب	۲۷۹۴۱	۲۳۰۹۱	۹۸۵	۳۵۸	۲۴۹	۲۰۲۷	۶۰۳	۶۲۹
نقده	۷۶۶۴	۶۷۳۷	۳۲	۱۸۱	۲۰۳	۳۰۴	۱۰۶	۱۰۱

۲۹-۳- برآورد خانوارهای معمولی و گروهی استان آذربایجان غربی ساکن در واحد مسکونی معمولی بر حسب تعداد اتاق در

اختیار به تفکیک شهرستان- ۱۳۸۵

شهرستان	جمع	کمتر از اتاق ۱	اتاق ۱	اتاق ۲	اتاق ۳	اتاق ۴	اتاق ۵	۶ اتاق و بیش تر	اظهار نشده
استان	۶۵۵۳۳۲	۶۸۸	۶۹۳۱۲	۱۸۹۶۸۱	۲۱۱۲۹۷	۱۱۸۱۹۱	۴۰۴۶۱	۲۱۷۹۲	۳۸۰۰
ارومیه	۲۱۵۳۱۸	۲۲۱	۱۹۳۰۳	۵۷۰۶۶	۷۳۰۷۹	۴۱۸۲۹	۱۴۰۸۹	۷۷۹۹	۱۹۳۳
اشنویه	۱۲۹۹۸	۰	۱۵۶۴	۳۳۹۷	۳۵۷۲	۲۶۸۱	۱۰۰۶	۶۶۱	۱۱۶
بوکان	۴۲۳۱۲	۲۲	۲۹۱۱	۱۱۱۱۰	۱۳۵۸۸	۸۹۸۵	۳۳۷۱	۲۱۳۰	۱۹۶
پیرانشهر	۲۰۶۱۵	۰	۲۰۵۴	۵۳۲۹	۶۵۷۴	۳۷۹۸	۱۷۸۲	۱۰۳۶	۴۱
تکاب	۱۷۶۱۸	۱۸	۱۰۲۸	۵۲۳۳	۶۱۸۴	۳۵۸۸	۱۰۶۶	۴۵۴	۴۷
چالدران	۹۰۰۶	۰	۱۱۸۵	۳۷۶۰	۲۵۸۲	۹۷۳	۳۰۷	۱۵۳	۴۵
خوی	۸۵۵۴۷	۱۱۸	۱۱۶۴۶	۲۷۷۹۸	۲۷۰۶۰	۱۲۰۳۸	۴۱۱۵	۲۴۴۹	۳۲۳
سردشت	۲۰۴۱۲	۱۲	۹۹۴	۵۰۲۰	۶۹۲۴	۴۶۶۹	۱۸۲۰	۸۹۵	۷۹
سلماس	۴۰۲۹۷	۲۵	۵۱۲۸	۱۱۸۳۳	۱۰۶۶۳	۷۹۳۱	۲۹۱۷	۱۶۱۷	۱۸۴
شاهین دژ	۲۰۹۰۹	۶	۲۵۳۶	۵۶۸۷	۷۰۲۶	۳۸۴۳	۱۲۹۱	۴۵۹	۵۹
ماکو	۳۹۷۶۳	۱۳	۳۷۲۷	۱۳۲۲۲	۱۳۷۴۷	۶۳۷۱	۱۷۵۵	۶۸۲	۲۴۷
مهاباد	۴۲۴۹۲	۴۲	۳۰۳۶	۱۰۶۵۲	۱۴۱۳۴	۸۹۱۴	۳۵۰۹	۲۰۲۱	۱۸۲
میاندوآب	۵۹۹۹۷	۱۳۸	۹۷۶۸	۲۰۳۳۷	۱۷۸۶۵	۸۴۷۴	۲۱۴۹	۹۸۸	۲۷۹
نقده	۲۷۹۳۷	۷۳	۴۴۳۳	۹۲۳۶	۸۲۹۸	۴۰۹۷	۱۲۸۴	۴۴۸	۶۹

شهرستان	جمع	کمتر از اتاق ۱	اتاق ۱	اتاق ۲	اتاق ۳	اتاق ۴	اتاق ۵	۶ اتاق و بیش تر	اظهار نشده
نقاط شهری	۴۲۲۰۱۰	۳۶۶	۳۴۵۰۵	۱۱۱۳۷۵	۱۴۳۷۲۳	۸۴۲۳۴	۲۹۲۵۹	۱۵۶۷۱	۲۸۱۷۷
ارومیه	۱۵۶۵۲۶	۱۵۲	۱۱۲۷۹	۳۷۳۵۶	۵۵۵۰۴	۳۲۳۱۵	۱۱۶۳۶	۶۶۷۳	۱۶۱۱
اشنویه	۷۱۰۵	۰	۶۳۶	۱۶۱۷	۲۰۰۱	۱۸۲۳	۶۲۷	۲۹۷	۱۰۵
بوکان	۳۲۷۷۵	۲۲	۲۲۶۶	۸۸۰۸	۱۰۶۴۰	۶۷۳۰	۲۵۳۴	۱۶۰۶	۱۷۰
پیرانشهر	۱۲۴۴۴	۰	۱۴۳۵	۳۴۵۲	۴۰۰۲	۲۱۰۴	۹۳۵	۴۸۰	۳۶
تکاب	۱۰۰۷۸	۱۸	۵۷۲	۲۶۲۸	۳۵۲۹	۲۲۵۶	۶۹۴	۳۴۴	۳۶
چالدران	۳۴۰۱	۰	۳۹۵	۱۲۱۰	۱۰۴۸	۵۰۲	۱۴۶	۶۷	۳۳
خوی	۵۳۵۸۳	۴۲	۴۴۵۳	۱۵۹۶۹	۱۸۵۷۵	۹۱۲۹	۳۱۹۶	۱۹۹۵	۲۲۵
سردشت	۱۰۶۵۰	۶	۴۲۹	۲۶۵۱	۳۹۳۰	۲۵۰۱	۷۶۳	۳۱۹	۵۱
سلماس	۲۱۵۸۹	۰	۱۳۵۸	۴۷۰۰	۶۰۰۵	۵۹۷۳	۲۲۲۱	۱۲۳۲	۹۹
شاهین دژ	۱۱۱۱۸	۶	۱۲۳۸	۲۷۷۳	۳۹۲۶	۲۱۰۸	۷۵۶	۲۶۹	۴۲
ماکو	۱۹۴۱۲	۰	۱۱۱۵	۵۲۷۵	۷۲۶۳	۳۸۵۹	۱۲۸۳	۴۶۳	۱۵۵
مهاباد	۳۱۰۰۰	۳۵	۲۲۶۰	۸۲۲۰	۱۰۶۰۶	۶۳۰۲	۲۲۸۱	۱۱۳۹	۱۵۷
میاندوآب	۳۲۰۵۷	۲۹	۳۶۴۳	۹۹۷۴	۱۰۶۸۵	۵۷۵۸	۱۳۱۰	۵۳۸	۱۲۰
نقده	۲۰۲۷۳	۵۶	۳۴۲۷	۶۷۴۱	۶۰۰۸	۲۸۷۶	۸۷۶	۲۴۹	۳۹



۲۹-۳- برآورد خانوارهای معمولی و گروهی استان آذربایجان غربی ساکن در واحد مسکونی معمولی بر حسب تعداد اتاق در اختیار به تفکیک شهرستان - ۱۳۸۵ (دنباله)

شهرستان	جمع	کمتر از ۱ اتاق	۱ اتاق	۲ اتاق	۳ اتاق	۴ اتاق	۵ اتاق	۶ اتاق و بیشتر	اظهار نشده
نقاط روستایی	۲۳۳۲۱۱	۳۲۲	۳۴۸۰۷	۷۸۳۰۶	۶۷۵۷۴	۳۳۹۵۷	۱۱۲۰۱	۶۱۲۱	۹۲۳
ارومیه	۵۸۷۹۲	۶۹	۸۰۲۳	۱۹۷۱۱	۱۷۵۷۴	۹۵۱۴	۲۴۵۲	۱۱۲۶	۳۲۲
اشنویه	۵۸۹۳	۰	۹۲۸	۱۷۸۰	۱۵۷۲	۸۵۹	۳۷۹	۳۶۴	۱۱
بوکان	۹۵۳۶	۰	۶۴۵	۲۳۰۲	۲۹۴۸	۲۲۵۵	۸۳۷	۵۲۴	۲۵
پیرانشهر	۸۱۷۱	۰	۶۱۹	۱۸۷۷	۲۵۷۲	۱۶۹۴	۸۴۷	۵۵۶	۶
تکاب	۷۵۴۰	۰	۴۵۶	۲۶۰۵	۲۶۵۵	۱۳۳۲	۳۷۱	۱۱۰	۱۱
چالدران	۵۶۰۵	۰	۷۹۰	۲۵۵۱	۱۵۳۴	۴۷۱	۱۶۱	۸۶	۱۲
خوی	۳۱۹۶۵	۷۷	۷۱۹۳	۱۱۸۲۹	۸۴۸۵	۲۹۰۹	۹۲۰	۴۵۵	۹۸
سردشت	۹۷۶۳	۶	۵۶۴	۲۳۶۹	۲۹۹۵	۲۱۶۸	۱۰۵۷	۵۷۶	۲۸
سلماس	۱۸۷۰۹	۲۵	۳۷۷۰	۷۱۳۳	۴۶۵۸	۱۹۵۸	۶۹۶	۳۸۵	۸۵
شاهین دژ	۹۷۹۱	۰	۱۲۹۹	۲۹۱۴	۳۱۰۰	۱۷۳۵	۵۳۵	۱۹۱	۱۷
ماکو	۲۰۳۵۱	۱۳	۲۶۱۳	۷۹۴۷	۶۴۸۴	۲۵۱۲	۴۷۱	۲۱۹	۹۲
مهاباد	۱۱۴۹۲	۷	۷۷۶	۲۴۳۳	۳۵۲۹	۲۶۱۲	۱۲۲۸	۸۸۲	۲۵
میاندوآب	۲۷۹۴۱	۱۰۹	۶۱۲۵	۱۰۳۶۳	۷۱۷۹	۲۷۱۷	۸۳۹	۴۵۰	۱۵۹
نقده	۷۶۶۴	۱۷	۱۰۰۶	۲۴۹۵	۲۲۹۰	۱۲۲۱	۴۰۸	۱۹۹	۳۰

۳۰-۳- برآورد واحدهای مسکونی معمولی استان آذربایجان غربی بر حسب سال اتمام بنا به تفکیک شهرستان - ۱۳۸۵

شهرستان	جمع	سال ۱۳۸۵	سال ۱۳۸۴	سال ۱۳۸۳	سال ۱۳۸۲	سال ۱۳۸۱
استان	۵۷۸۰۷۷	۱۲۵۵۸	۲۰۱۳۳	۲۰۸۸۴	۲۰۱۲۶	۱۸۶۱۹
ارومیه	۱۹۴۲۳۷	۳۸۹۳	۶۷۸۰	۷۴۵۴	۷۳۵۲	۶۸۱۵
اشنویه	۱۱۰۶۴	۲۲۸	۳۷۶	۳۷۶	۵۰۶	۴۰۴
بوکان	۳۷۵۱۳	۱۰۵۶	۱۶۲۳	۱۱۹۷	۱۳۳۵	۱۰۱۷
پیرانشهر	۱۷۸۱۲	۶۶۴	۷۶۳	۷۹۷	۱۰۳۴	۸۰۴
تکاب	۱۶۰۹۲	۳۱۴	۴۱۲	۴۲۲	۳۸۹	۳۳۸
چالدران	۸۳۴۹	۱۰۶	۱۶۰	۲۱۹	۳۳۰	۳۱۶
خوی	۷۳۷۸۲	۱۵۱۴	۲۲۸۳	۲۶۶۱	۱۹۱۸	۲۳۲۸
سردشت	۱۸۳۷۶	۳۳۷	۵۵۸	۴۵۵	۶۸۱	۵۴۹
سلماس	۳۴۶۱۳	۷۱۰	۱۱۲۹	۱۳۹۶	۱۲۸۷	۱۰۴۷
شاهین دژ	۱۹۰۷۲	۵۰۶	۶۳۳	۶۱۵	۴۹۰	۴۸۱
ماکو	۳۵۲۱۸	۶۶۱	۸۶۵	۹۹۱	۸۲۱	۱۰۷۴
مهاباد	۳۷۳۱۷	۷۸۷	۱۲۵۲	۱۴۰۱	۱۱۵۷	۱۰۸۵
میاندوآب	۵۰۱۲۹	۱۱۳۵	۲۲۲۳	۲۰۲۲	۱۸۸۹	۱۵۵۶
نقده	۲۴۵۰۳	۶۴۶	۱۰۷۶	۸۷۹	۹۳۷	۸۰۶



۳-۳۰- برآورد واحدهای مسکونی معمولی استان آذربایجان غربی بر حسب سال اتمام بنا به تفکیک شهرستان- ۱۳۸۵ (دنباله)

شهرستان	سال ۱۳۸۰	سال ۱۳۷۵ تا ۱۳۷۹	سال ۱۳۶۵ تا ۱۳۷۴	سال ۱۳۵۵ تا ۱۳۶۴	قبل از سال ۱۳۵۵	اظهار نشده
استان	۳۱۲۸۲	۱۵۳۷۳۷	۱۵۵۴۱۷	۹۱۸۷۱	۴۹۶۵۲	۳۷۹۷
ارومیه.....	۱۰۰۴۴	۴۷۹۱۱	۵۲۶۸۲	۳۱۴۰۶	۱۷۶۴۱	۲۲۵۷
اشنویه.....	۶۶۷	۳۶۶۸	۲۶۵۹	۱۴۷۸	۶۶۹	۳۴
بوکان.....	۲۲۳۷	۱۰۶۵۸	۱۰۱۶۲	۵۶۲۹	۲۴۶۷	۱۳۲
پیرانشهر.....	۱۳۳۸	۵۲۲۷	۴۶۶۲	۱۵۵۰	۷۸۶	۱۸۸
تکاب.....	۶۳۶	۳۴۳۴	۳۸۶۸	۳۷۳۹	۲۵۰۳	۳۵
چالدران.....	۲۹۲	۱۹۵۴	۲۰۳۸	۱۴۶۹	۱۴۱۴	۵۲
خوی.....	۳۸۲۷	۲۰۸۷۶	۲۰۵۹۰	۱۱۵۸۹	۵۸۹۰	۳۰۷
سردشت.....	۱۰۷۳	۴۲۷۷	۴۸۳۳	۳۰۱۱	۲۵۶۳	۴۰
سلماس.....	۲۱۹۰	۱۰۲۵۵	۸۸۶۷	۴۸۸۷	۲۸۰۰	۴۵
شاهین دژ.....	۸۱۳	۴۶۵۶	۵۴۰۴	۳۵۳۱	۱۸۳۳	۱۰۹
ماکو.....	۱۸۲۷	۱۰۷۵۹	۹۹۶۴	۵۶۹۲	۲۳۷۰	۱۹۴
مهاباد.....	۱۹۲۵	۹۳۱۷	۹۴۵۸	۶۵۱۹	۴۲۵۵	۱۶۰
میاندوآب.....	۳۱۴۴	۱۴۴۵۴	۱۳۵۳۸	۷۰۸۲	۲۹۴۷	۱۴۰
نقده.....	۱۲۶۹	۶۲۹۱	۶۶۹۲	۴۲۹۰	۱۵۱۳	۱۰۴

شهرستان	جمع	سال ۱۳۸۵	سال ۱۳۸۴	سال ۱۳۸۳	سال ۱۳۸۲	سال ۱۳۸۱
نقاط شهری.....	۳۷۶۵۴۹	۱۷۹۸۱	۱۳۷۶۵	۱۴۸۰۳	۱۳۹۶۲	۱۳۱۲۷
ارومیه.....	۱۴۲۶۷۳	۲۸۴۵	۴۹۷۸	۵۵۸۵	۵۶۲۴	۵۲۹۲
اشنویه.....	۶۱۷۴	۱۱۱	۱۹۰	۲۰۸	۲۷۳	۲۰۷
بوکان.....	۲۸۵۷۸	۷۶۰	۱۲۰۵	۹۶۰	۱۰۳۹	۸۳۵
پیرانشهر.....	۱۰۲۹۲	۳۵۷	۴۸۵	۵۷۳	۶۲۸	۵۳۸
تکاب.....	۸۹۶۱	۲۷۲	۳۴۵	۳۰۸	۲۸۶	۲۲۷
چالدران.....	۳۱۷۰	۹۷	۹۳	۱۳۳	۱۱۶	۱۱۴
خوی.....	۴۷۴۶۶	۹۸۴	۱۳۲۰	۱۸۰۶	۱۱۲۵	۱۶۹۰
سردشت.....	۹۱۲۲	۱۹۲	۳۰۵	۲۹۱	۳۸۷	۲۱۳
سلماس.....	۱۸۸۹۹	۴۷۴	۶۷۰	۹۱۵	۸۰۷	۶۳۴
شاهین دژ.....	۱۰۱۱۰	۳۶۹	۴۰۸	۳۹۷	۳۷۱	۳۱۲
ماکو.....	۱۷۷۷۷	۴۸۴	۵۲۱	۵۹۱	۴۹۰	۶۰۸
مهاباد.....	۲۶۹۰۰	۵۸۹	۹۴۴	۱۱۰۲	۹۲۹	۸۳۰
میاندوآب.....	۲۸۴۱۸	۷۰۸	۱۳۷۴	۱۲۵۴	۱۱۶۷	۹۷۳
نقده.....	۱۸۰۰۹	۵۵۶	۹۲۶	۶۸۲	۷۲۰	۶۵۵



۳-۳- برآورد واحدهای مسکونی معمولی استان آذربایجان غربی بر حسب سال اتمام بنا به تفکیک شهرستان - ۱۳۸۵ (دنباله)

شهرستان	سال ۱۳۸۰	سال ۱۳۷۵ تا ۱۳۷۹	سال ۱۳۶۵ تا ۱۳۷۴	سال ۱۳۵۵ تا ۱۳۶۴	قبل از سال ۱۳۵۵	اظهار نشده
نقاط شهری.....	۲۰۷۱۰	۹۹۲۲۳	۱۰۱۴۶۷	۵۸۶۹۷	۲۹۰۴۸	۲۹۵۰
ارومیه.....	۷۵۶۰	۳۵۳۹۷	۳۸۳۳۹	۲۲۲۴۳	۱۲۹۰۶	۱۹۰۳
اشنویه.....	۳۰۳	۲۰۵۶	۱۴۹۸	۹۵۵	۳۴۳	۲۸
بوکان.....	۱۷۷۶	۸۸۱۷	۷۷۵۱	۴۲۹۷	۱۰۲۱	۱۱۸
پیرانشهر.....	۸۴۶	۲۶۹۵	۲۸۸۸	۸۹۶	۳۴۷	۴۰
تکاب.....	۴۰۸	۲۰۶۳	۲۲۹۸	۱۸۷۱	۸۵۸	۲۵
چالدران.....	۱۴۶	۷۰۵	۸۷۸	۴۸۲	۳۹۳	۱۴
خوی.....	۲۵۲۱	۱۲۵۵۲	۱۳۵۷۵	۷۸۶۷	۳۸۱۶	۲۰۹
سردشت.....	۶۳۶	۲۶۷۶	۲۷۶۵	۱۰۸۸	۵۳۷	۳۳
سلماس.....	۱۱۴۱	۵۰۷۶	۴۷۴۸	۲۷۶۶	۱۶۴۰	۲۷
شاهین دژ.....	۵۱۰	۲۷۸۳	۲۷۹۴	۱۵۱۱	۵۵۹	۹۷
ماکو.....	۹۱۳	۵۱۶۱	۴۸۷۹	۲۸۷۷	۱۱۱۰	۱۴۴
مهاباد.....	۱۱۷۶	۶۸۴۷	۶۸۴۰	۴۷۸۵	۲۷۱۲	۱۴۶
میاندوآب.....	۱۸۰۱	۷۹۷۶	۷۱۵۹	۴۱۰۲	۱۸۱۶	۸۸
نقده.....	۹۷۲	۴۴۱۹	۵۰۵۵	۲۹۵۷	۹۹۰	۷۷

شهرستان	جمع	سال ۱۳۸۵	سال ۱۳۸۴	سال ۱۳۸۳	سال ۱۳۸۲	سال ۱۳۸۱
نقاط روستایی.....	۲۰۱۵۲۸	۳۷۶۰	۶۳۶۹	۶۰۸۱	۶۱۶۳	۵۴۹۳
ارومیه.....	۵۱۵۶۴	۱۰۴۸	۱۸۰۲	۱۸۶۹	۱۷۲۸	۱۵۲۳
اشنویه.....	۴۸۹۰	۱۱۷	۱۸۶	۱۶۸	۲۳۳	۱۹۷
بوکان.....	۸۹۳۵	۲۹۶	۴۱۹	۲۳۷	۲۹۶	۱۸۲
پیرانشهر.....	۷۵۲۰	۳۰۷	۲۷۷	۲۲۴	۴۰۵	۲۶۶
تکاب.....	۷۱۳۱	۴۳	۶۷	۱۱۴	۱۰۳	۱۱۲
چالدران.....	۵۱۷۹	۹	۶۷	۸۶	۲۱۴	۲۰۳
خوی.....	۲۶۳۱۶	۵۲۹	۹۶۳	۸۵۵	۷۹۲	۶۳۷
سردشت.....	۹۲۵۴	۱۴۵	۲۵۳	۱۶۴	۲۹۵	۳۳۶
سلماس.....	۱۵۷۱۴	۲۳۶	۴۵۹	۴۸۱	۴۸۰	۴۱۳
شاهین دژ.....	۸۹۶۲	۱۳۸	۲۲۵	۲۱۸	۱۲۰	۱۶۸
ماکو.....	۱۷۴۴۱	۱۷۷	۳۴۴	۴۰۰	۳۳۱	۴۶۶
مهاباد.....	۱۰۴۱۷	۱۹۸	۳۰۸	۳۰۰	۲۲۹	۲۵۵
میاندوآب.....	۲۱۷۱۱	۴۲۸	۸۴۸	۷۶۸	۷۲۲	۵۸۲
نقده.....	۶۴۹۴	۹۰	۱۵۰	۱۹۷	۲۱۷	۱۵۲



۳-۳۰- برآورد واحدهای مسکونی معمولی استان آذربایجان غربی بر حسب سال اتمام بنا به تفکیک شهرستان - ۱۳۸۵ (دنباله)

شهرستان	سال ۱۳۸۰	سال ۱۳۷۵ تا ۱۳۷۹	سال ۱۳۶۵ تا ۱۳۷۴	سال ۱۳۵۵ تا ۱۳۶۴	قبل از سال ۱۳۵۵	اظهار نشده
نقاط روستایی.....	۱۰۵۷۳	۵۴۵۱۴	۵۳۹۵۰	۳۳۱۷۴	۲۰۶۰۳	۱۴۸
ارومیه.....	۲۴۸۴	۱۲۵۱۵	۱۴۳۴۴	۹۱۶۳	۴۷۳۵	۳۵۴
اشنویه.....	۳۶۴	۱۶۱۲	۱۱۶۰	۵۲۲	۳۲۶	۶
بوکان.....	۴۶۱	۱۸۴۲	۲۴۱۱	۱۳۳۲	۱۴۴۵	۱۴
پیرانشهر.....	۴۹۲	۲۵۳۲	۱۷۷۵	۶۵۴	۴۳۹	۱۴۸
تکاب.....	۲۲۸	۱۳۷۱	۱۵۷۰	۱۸۶۹	۱۶۴۵	۱۰
چالدران.....	۱۴۶	۱۲۴۹	۱۱۶۰	۹۸۷	۱۰۲۰	۳۸
خوی.....	۱۳۰۶	۸۳۲۴	۷۰۱۵	۳۷۲۲	۲۰۷۵	۹۸
سردشت.....	۴۳۷	۱۶۰۱	۲۰۶۸	۱۹۲۳	۲۰۲۶	۶
سلماس.....	۱۰۴۹	۵۱۷۹	۴۱۱۸	۲۱۲۱	۱۱۵۹	۱۸
شاهین دژ.....	۳۰۳	۱۸۷۳	۲۶۱۱	۲۰۲۰	۱۲۷۴	۱۲
ماکو.....	۹۱۴	۵۵۹۸	۵۰۸۶	۲۸۱۶	۱۲۶۱	۵۰
مهاباد.....	۷۴۹	۲۴۶۹	۲۶۱۸	۱۷۳۴	۱۵۴۳	۱۴
میاندوآب.....	۱۳۴۳	۶۴۷۸	۶۳۷۸	۲۹۸۰	۱۱۳۲	۵۲
نقده.....	۲۹۶	۱۸۷۲	۱۶۳۷	۱۳۳۲	۵۲۳	۲۷

۳-۳۱- برآورد واحدهای مسکونی معمولی استان آذربایجان غربی بر حسب نوع اسکلت و مصالح عمده به کار رفته به تفکیک

شهرستان - ۱۳۸۵

شهرستان	جمع	فلزی	بتن آرمه	سایر		
				جمع	آجر و آهن یا سنگ و آهن	آجر و چوب یا سنگ و چوب
استان.....	۵۷۸۰۷۷	۹۱۵۳۶	۲۱۵۹۶	۴۵۹۷۴۲	۲۵۰۴۳۹	۱۵۱۴۵۳
ارومیه.....	۱۹۴۲۳۷	۳۸۱۹۸	۹۶۶۴	۱۴۴۰۹۱	۱۰۲۳۳۶	۳۳۹۹۲
اشنویه.....	۱۱۰۶۴	۸۰۹	۲۰۹	۹۹۸۳	۳۰۶۵	۳۳۲۰
بوکان.....	۳۷۵۱۳	۶۸۹۲	۲۹۳	۳۰۱۱۶	۱۲۶۵۰	۱۰۹۷۳
پیرانشهر.....	۱۷۸۱۲	۱۸۹۵	۵۱۸	۱۵۳۰۱	۴۹۱۷	۳۲۳۸
تکاب.....	۱۶۰۹۲	۱۱۱۳	۱۱۳	۱۴۸۲۵	۴۵۰۰	۵۸۲۳
چالدران.....	۸۳۴۹	۵۵	۱۰۳	۸۰۸۷	۲۸۱۴	۲۲۴۴
خوی.....	۷۳۷۸۲	۱۰۶۵۶	۱۱۷۲	۶۱۲۱۶	۳۷۸۹۱	۱۷۶۱۰
سردشت.....	۱۸۳۷۶	۴۲۸۳	۳۷۱	۱۳۶۰۰	۲۱۸۵	۹۲۴۹
سلماس.....	۳۴۶۱۳	۲۷۸۴	۲۸۹	۳۱۳۳۷	۱۶۹۸۵	۱۳۱۰۵
شاهین دژ.....	۱۹۰۷۲	۱۷۳۸	۷۳۵	۱۶۴۵۸	۵۸۳۸	۶۱۹۲
ماکو.....	۳۵۲۱۸	۱۸۷۸	۵۸۸	۳۲۵۳۲	۱۸۴۳۵	۱۰۴۵۸
مهاباد.....	۳۷۳۱۷	۵۶۱۸	۱۸۷۸	۲۹۵۵۸	۱۵۷۴۱	۱۱۰۹۳
میاندوآب.....	۵۰۱۲۹	۱۰۴۶۹	۳۸۶۵	۳۵۴۲۵	۱۳۲۶۰	۱۸۱۱۹
نقده.....	۲۴۵۰۳	۵۱۴۸	۱۷۹۸	۱۷۲۱۲	۹۸۲۱	۶۰۳۶

۳-۳۱- برآورد واحدهای مسکونی معمولی استان آذربایجان غربی بر حسب نوع اسکلت و مصالح عمده به کار رفته به تفکیک شهرستان - ۱۳۸۵ (دنباله)

اظهار نشده	سایر					شهرستان
	سایر	خشت و گل	خشت و چوب	تمام چوب	تمام آجر یا سنگ و آجر	
۵۲۰۲	۱۱۲۸	۴۷۳۱	۲۳۳۵۱	۲۴۳۱	۲۷۴۱	استان
۲۲۸۴	۳۱۰	۲۳۳	۲۰۸۳	۶۱۵	۸۹۲	ارومیه
۶۳	۶۶	۳۰۲	۳۵۳	۴	۱۱۱	اشنویه
۲۱۲	۲۵	۸۱۰	۱۱۵۹	۲۹	۲۷۱	بوکان
۹۸	۳۰	۲۶۹	۴۷۱	۴۲	۲۷۰	پیرانشهر
۴۲	۲۳	۲۲۲	۴۰۱۲	۹۶	۱۹	تکاب
۱۰۵		۷۴	۲۶۷۳	۹۸	۴۷	چالدران
۷۳۸	۲۹	۴۸۵	۴۳۰۸	۱۹۸	۴۰۵	خوی
۱۲۰	۲۹۷	۸۷۳	۲۹۵	۷	۴۲	سردشت
۲۰۳	۳۲	۲۷	۶۵۸	۳۱۵	۹۱	سلماس
۱۴۱	۷۵	۹۵۱	۱۴۲۹	۱۳	۱۳۷	شاهین دژ
۲۱۹	۲۴	۲۰۵	۲۸۷۶	۱۰۵	۱۰۳	ماکو
۲۶۴	۱۱۱	۱۶۹	۷۷۰	۳۷۲	۱۱۱	مهاباد
۳۶۹	۳۶	۷۷	۲۰۱۵	۵۲۶	۱۸۸	میاندوآب
۳۴۵	۷۰	۳۵	۲۴۸	۱۳	۵۵	نقده

بلوک سیمانی (با هر نوع سقف)	سایر			بتن آرمه	فلزی	جمع	شهرستان
	آجر و چوب یا سنگ و چوب	آجر و آهن یا سنگ و آهن	جمع				
۱۹۸۶	۵۱۰۱۷	۲۰۲۰۳۳	۲۶۸۲۳۵	۱۹۴۴۸	۱۴۹۰۰	۳۷۶۵۴۹	نقاط شهری
۸۱۶	۱۱۳۱۴	۸۲۶۴۱	۹۶۴۹۸	۸۸۵۲	۳۵۳۴۷	۱۴۲۶۷۳	ارومیه
۱۰۹۰	۱۴۱۶	۲۵۷۴	۵۲۳۰	۱۹۸	۷۰۰	۶۱۷۴	اشنویه
۲۳۱۶	۶۳۲۴	۱۱۷۸۵	۲۱۴۰۱	۲۳۵	۶۷۶۴	۲۸۵۷۸	بوکان
۲۱۲۶	۱۶۴۴	۴۰۰۹	۸۰۶۲	۴۵۴	۱۷۲۶	۱۰۲۹۲	پیرانشهر
۲۶	۳۲۸۰	۴۲۱۴	۷۷۴۰	۹۷	۱۰۸۷	۸۹۶۱	تکاب
۹۵	۴۷۰	۲۲۹۵	۲۹۷۵	۹۶	۴۳	۳۱۷۰	چالدران
۱۱۵	۵۰۸۹	۳۰۳۱۳	۳۶۱۱۴	۱۰۹۶	۹۷۶۸	۴۷۴۶۶	خوی
۲۸۸	۲۶۳۴	۱۵۶۰	۴۶۳۴	۲۷۴	۴۱۲۳	۹۱۲۲	سردشت
۶۲	۳۱۲۴	۱۲۸۸۴	۱۶۱۵۳	۱۵۵	۲۴۳۳	۱۸۸۹۹	سلماس
۴۵۴	۲۱۰۵	۴۹۰۶	۷۷۲۳	۶۷۵	۱۶۴۶	۱۰۱۱۰	شاهین دژ
۴۷	۱۵۵۰	۱۳۶۲۴	۱۵۵۲۹	۴۳۲	۱۶۹۴	۱۷۷۷۷	ماکو
۴۹۱	۴۵۸۶	۱۳۵۲۵	۱۹۴۳۸	۱۷۸۸	۵۴۴۰	۲۶۹۰۰	مهاباد
۳۸۹	۵۲۸۱	۹۴۸۷	۱۵۴۹۲	۳۴۶۵	۹۲۸۴	۲۸۴۱۸	میاندوآب
۶۷۰	۲۲۷۱	۸۲۱۸	۱۱۲۴۷	۱۶۳۲	۴۸۴۵	۱۸۰۰۹	نقده



۳-۳۱- برآورد واحدهای مسکونی معمولی استان آذربایجان غربی بر حسب نوع اسکلت و مصالح عمده به کار رفته به تفکیک شهرستان - ۱۳۸۵ (دنباله)

اظهار نشده	سایر					شهرستان
	سایر	خشت و گل	خشت و چوب	تمام چوب	تمام آجر یا سنگ و آجر	
۳۹۶۵	۳۸۸	۳۷۴	۳۰۸۲	۱۱۴۰	۱۱۴۵	نقاط شهری
۱۹۷۵	۱۹۶	۸۵	۵۲۳	۴۲۹	۴۹۴	ارومیه
۴۶	۶	۲۰	۱۰۹	۰	۱۵	اشنویه
۱۷۹	۰	۱۰۰	۷۷۰	۲۹	۷۷	بوکان
۵۰	۰	۱۸	۸۴	۴۲	۱۳۹	پیرانشهر
۳۷	۶	۱۹	۱۰۸	۸۱	۶	تکاب
۵۷		۹	۱۰۴	۰	۲	چالدران
۴۸۹	۲۹	۱۵	۲۶۱	۱۱۷	۱۷۵	خوی
۹۱	۰	۳۲	۱۰۸	۰	۱۲	سردشت
۱۵۸	۳۲	۰	۷	۲۹	۱۵	سلماس
۶۵	۱۱	۲۳	۱۶۹	۰	۵۵	شاهین دژ
۱۲۲	۱۴	۱۰	۱۶۴	۹۷	۲۳	ماکو
۲۳۴	۷۶	۳۸	۵۲۴	۱۵۲	۴۶	مهاباد
۱۷۸	۰	۵	۹۳	۱۵۱	۸۶	میاندوآب
۲۸۵	۱۷	۰	۵۸	۱۳	۰	نقده

بلوک سیمانی (با هر نوع سقف)	سایر			بتن آرمه	فلزی	جمع	شهرستان
	آجر و چوب یا سنگ و چوب	آجر و آهن یا سنگ و آهن	جمع				
۱۴۴۸۲	۱۰۰۳۶۶	۴۸۴۰۵	۱۹۱۵۰۷	۲۱۴۸	۶۶۳۶	۲۰۱۵۲۸	نقاط روستایی
۲۸۱۴	۲۲۶۷۸	۱۹۶۹۵	۴۷۵۹۲	۸۱۲	۲۸۵۱	۵۱۵۶۴	ارومیه
۱۶۷۲	۱۹۰۴	۴۹۰	۴۷۵۱	۱۲	۱۰۹	۴۸۹۰	اشنویه
۱۸۸۳	۴۶۵۰	۸۶۵	۸۷۱۷	۵۸	۱۲۸	۸۹۳۵	بوکان
۳۹۳۸	۱۵۹۴	۹۰۸	۷۲۳۹	۶۴	۱۶۸	۷۵۲۰	پیرانشهر
۱۰۴	۲۵۴۳	۲۸۶	۷۰۸۴	۱۶	۲۵	۷۱۳۱	تکاب
۴۲	۱۷۷۴	۵۱۹	۵۱۱۲	۷	۱۲	۵۱۷۹	چالدران
۱۷۵	۱۲۵۲۱	۷۵۷۹	۲۵۱۰۴	۷۶	۸۸۸	۲۶۳۱۶	خوی
۳۶۴	۶۶۱۵	۶۲۵	۸۹۶۸	۹۶	۱۶۰	۹۲۵۴	سردشت
۶۲	۹۹۸۱	۴۱۰۱	۱۵۱۸۵	۱۳۴	۳۵۱	۱۵۷۱۴	سلماس
۱۳۷۰	۴۰۸۷	۹۳۲	۸۷۳۳	۶۰	۹۲	۸۹۶۲	شاهین دژ
۲۷۹	۸۹۰۹	۴۸۱۲	۱۷۰۰۵	۱۵۶	۱۸۴	۱۷۴۴۱	ماکو
۷۰۰	۶۵۰۷	۲۲۱۷	۱۰۱۱۹	۹۰	۱۷۸	۱۰۴۱۷	مهاباد
۸۱۵	۱۲۸۳۸	۳۷۷۳	۱۹۹۳۴	۴۰۰	۱۱۸۵	۲۱۷۱۱	میاندوآب
۲۶۴	۳۷۶۵	۱۶۰۳	۵۹۶۵	۱۶۶	۳۰۳	۶۴۹۴	نقده



۳-۳۱- برآورد واحدهای مسکونی معمولی استان آذربایجان غربی بر حسب نوع اسکلت و مصالح عمده به کار رفته به تفکیک شهرستان - ۱۳۸۵ (دنباله)

شهرستان	سایر					اظهار نشده
	تمام آجر یا سنگ و آجر	تمام چوب	خشت و چوب	خشت و گل	سایر	
تقاط روستایی	۱۵۹۶	۱۲۹۲	۲۰۲۶۹	۴۳۵۷	۷۴۰	۱۲۳۶
ارومیه	۳۹۸	۱۸۵	۱۵۶۰	۱۴۸	۱۱۴	۳۰۹
اشنویه	۹۶	۴	۲۴۴	۲۸۱	۶۰	۱۷
بوکان	۱۹۴	۰	۳۹۰	۷۱۰	۲۵	۳۳
پیرانشهر	۱۳۱	۰	۳۸۷	۲۵۱	۳۰	۴۸
تکاب	۱۳	۱۵	۳۹۰۴	۲۰۳	۱۶	۵
چالدران	۴۵	۹۸	۲۵۶۹	۶۵	۰	۴۹
خوی	۲۳۱	۸۱	۴۰۴۷	۴۷۰	۰	۲۴۹
سردشت	۳۰	۷	۱۸۸	۸۴۲	۲۹۷	۲۹
سلماس	۷۷	۲۸۶	۶۵۱	۲۷	۰	۴۴
شاهین دژ	۸۱	۱۳	۱۲۵۹	۹۲۷	۶۴	۷۶
ماکو	۷۹	۷	۲۷۱۳	۱۹۶	۱۰	۹۷
مهاباد	۶۵	۲۱۹	۲۴۶	۱۳۰	۳۵	۳۰
میاندوآب	۱۰۲	۳۷۶	۱۹۲۲	۷۲	۳۶	۱۹۱
نقده	۵۵	۰	۱۹۰	۳۵	۵۳	۵۹

۳-۳۲- واحدهای مسکونی معمولی استان آذربایجان غربی بر حسب مساحت زیربنا به تفکیک شهرستان - ۱۳۸۵

شهرستان	جمع	۵۰ مترمربع و کمتر	۵۱ - ۷۵	۷۶ - ۸۰	۸۱ - ۱۰۰	۱۰۱ - ۱۵۰	۱۵۱ - ۲۰۰	۲۰۱ - ۳۰۰	۳۰۱ - ۵۰۰	۵۰۱ مترمربع و بیش تر
ارومیه	۱۹۴۲۳۷	۱۹۶۳۴	۲۷۷۸۰	۱۹۱۷۹	۳۷۰۶۰	۴۲۴۱۳	۲۲۶۲۰	۱۷۰۸۷	۷۲۰۳	۱۲۶۱
اشنویه	۱۱۰۶۴	۱۳۹۷	۱۴۲۸	۱۲۵۷	۲۵۱۳	۲۵۸۴	۱۱۷۵	۵۷۲	۱۲۰	۱۸
بوکان	۳۷۵۱۳	۴۷۷۰	۶۴۷۵	۴۵۸۶	۸۴۶۰	۷۵۲۲	۳۴۶۷	۱۷۰۸	۴۴۳	۸۲
پیرانشهر	۱۷۸۱۲	۱۸۵۴	۲۷۷۴	۲۱۷۹	۳۷۶۲	۳۹۳۲	۱۹۷۲	۹۵۹	۲۸۵	۹۵
تکاب	۱۶۰۹۲	۱۵۱۸	۲۶۷۰	۲۳۸۴	۳۹۹۰	۳۴۸۸	۱۳۳۹	۵۵۶	۱۳۱	۱۶
چالدران	۸۳۴۹	۱۶۸۸	۱۸۲۲	۱۴۲۱	۱۳۶۲	۱۱۵۹	۴۸۳	۲۶۴	۱۲۰	۳۰
خوی	۷۳۷۸۲	۱۰۶۳۶	۱۰۸۲۵	۷۴۹۰	۱۴۳۵۲	۱۶۳۶۶	۷۵۲۷	۴۷۷۲	۱۵۰۲	۳۱۲
سردشت	۱۸۳۷۶	۲۰۳۵	۲۳۶۴	۲۲۵۸	۴۴۰۷	۴۶۳۵	۱۸۴۵	۶۳۰	۱۶۴	۳۸
سلماس	۳۴۶۱۳	۳۹۰۳	۴۷۲۰	۳۷۱۷	۶۳۷۹	۷۳۱۵	۴۶۹۷	۲۷۲۶	۹۷۴	۱۸۲
شاهین دژ	۱۹۰۷۲	۲۴۸۱	۲۶۲۹	۱۹۲۹	۳۷۴۲	۴۹۵۰	۲۲۶۲	۸۶۰	۱۹۵	۲۴
ماکو	۳۵۲۱۸	۴۰۶۳	۵۴۰۱	۴۸۲۹	۷۲۴۹	۸۶۲۳	۳۲۵۷	۱۴۲۳	۳۲۳	۵۰
مهاباد	۳۷۳۱۷	۳۵۷۹	۴۵۴۹	۳۴۱۷	۷۹۴۹	۷۵۱۹	۵۴۲۰	۳۷۳۲	۹۸۸	۱۶۴
میاندوآب	۵۰۱۲۹	۶۱۹۶	۶۸۴۴	۵۶۵۵	۱۰۵۱۷	۱۱۸۰۴	۵۶۷۴	۲۶۲۳	۷۰۳	۱۱۳
نقده	۲۴۵۰۳	۲۰۰۹	۳۰۲۲	۲۹۸۸	۵۵۵۲	۶۴۹۱	۲۷۶۹	۱۲۹۷	۳۲۲	۵۳

۳-۳۲ واحدهای مسکونی معمولی استان آذربایجان غربی بر حسب مساحت زیربنا به تفکیک شهرستان - ۱۳۸۵ (دنباله)

شهرستان	جمع	۵۰ مترمربع و کمتر	۵۱ - ۷۵ مترمربع	۷۶ - ۸۰ مترمربع	۸۱ - ۱۰۰ مترمربع	۱۰۱ - ۱۵۰ مترمربع	۱۵۱ - ۲۰۰ مترمربع	۲۰۱ - ۳۰۰ مترمربع	۳۰۱ - ۵۰۰ مترمربع	۵۰۱ مترمربع و بیش تر
نقاط شهری	۳۷۶۵۴۹	۳۰۹۰۵	۴۴۴۵۵	۳۴۳۳۶	۷۶۵۷۰	۹۴۵۵۲	۴۹۶۵۲	۳۲۶۸۲	۱۱۵۳۲	۱۸۱۷۵
ارومیه	۱۴۲۶۷۳	۱۱۳۲۶	۱۸۲۵۳	۱۱۸۸۸	۲۶۰۷۶	۳۲۲۷۰	۱۹۳۲۹	۱۵۷۴۷	۶۶۶۰	۱۱۲۴
اشنویه	۶۱۷۴	۷۰۳	۶۶۸	۶۴۰	۱۵۱۹	۱۶۲۲	۶۴۶	۳۰۹	۶۴	۳
بوکان	۲۸۵۷۸	۳۰۹۴	۴۵۲۵	۳۴۴۱	۶۷۲۹	۶۱۱۴	۲۷۵۵	۱۴۵۰	۳۹۳	۷۷
پیرانشهر	۱۰۲۹۲	۹۴۶	۱۲۸۸	۹۴۳	۲۲۴۸	۲۷۸۶	۱۲۸۳	۵۹۴	۱۷۷	۲۷
تکاب	۸۹۶۱	۷۱۳	۱۱۸۵	۱۱۳۶	۲۳۱۵	۲۲۹۸	۸۸۱	۳۵۶	۷۳	۴
چالدران	۳۱۷۰	۴۳۸	۴۰۶	۳۶۳	۵۹۹	۷۲۰	۳۱۹	۱۹۶	۱۰۴	۲۵
خوی	۴۷۴۶۶	۳۹۹۳	۵۲۸۸	۴۲۸۲	۱۰۱۸۰	۱۲۶۸۸	۵۸۳۱	۳۸۴۷	۱۱۶۰	۱۹۷
سردشت	۹۱۲۲	۵۳۱	۹۴۱	۹۰۱	۲۲۵۵	۲۷۳۹	۱۱۲۵	۴۵۷	۱۳۶	۳۷
سلماس	۱۸۸۹۹	۹۵۰	۱۴۲۱	۱۳۳۸	۳۴۸۹	۵۱۵۱	۳۵۰۲	۲۱۳۵	۷۸۵	۱۲۸
شاهین دژ	۱۰۱۱۰	۹۶۸	۸۳۵	۸۲۲	۲۰۰۴	۳۱۹۵	۱۵۴۰	۶۰۵	۱۲۸	۱۳
ماکو	۱۷۷۷۷	۱۰۳۰	۱۴۴۳	۱۵۴۵	۳۴۵۳	۶۳۲۳	۲۴۹۹	۱۱۶۵	۲۷۹	۴۰
مهاباد	۲۶۹۰۰	۲۵۳۸	۳۳۱۰	۲۴۴۰	۵۵۲۸	۵۴۱۷	۳۸۹۴	۲۸۸۷	۷۷۷	۱۰۹
میاندوآب	۲۸۴۱۸	۲۲۲۲	۲۹۶۵	۲۸۷۱	۶۲۳۲	۷۹۶۱	۳۷۵۸	۱۸۴۳	۵۱۵	۵۱
نقده	۱۸۰۰۹	۱۴۵۳	۱۹۲۷	۱۷۱۶	۳۹۴۳	۵۲۶۸	۲۲۹۰	۱۰۹۱	۲۸۱	۴۰

شهرستان	جمع	۵۰ مترمربع و کمتر	۵۱ - ۷۵ مترمربع	۷۶ - ۸۰ مترمربع	۸۱ - ۱۰۰ مترمربع	۱۰۱ - ۱۵۰ مترمربع	۱۵۱ - ۲۰۰ مترمربع	۲۰۱ - ۳۰۰ مترمربع	۳۰۱ - ۵۰۰ مترمربع	۵۰۱ مترمربع و بیش تر
نقاط روستایی	۲۰۱۵۲۸	۳۴۸۵۸	۳۸۸۴۸	۲۸۹۶۳	۴۰۷۲۴	۳۴۲۴۹	۱۴۸۵۵	۶۵۲۷	۱۹۴۱	۵۶۳
ارومیه	۵۱۵۶۴	۸۳۰۸	۹۵۲۷	۷۲۹۱	۱۰۹۸۴	۱۰۱۴۳	۳۲۹۱	۱۳۴۰	۵۴۳	۱۳۷
اشنویه	۴۸۹۰	۶۹۴	۷۶۰	۶۱۷	۹۹۴	۹۶۲	۵۲۹	۲۶۳	۵۶	۱۵
بوکان	۸۹۳۵	۱۶۷۶	۱۹۵۰	۱۱۴۵	۱۷۳۱	۱۴۰۸	۷۱۲	۲۵۸	۵۰	۵
پیرانشهر	۷۵۲۰	۹۰۸	۱۴۸۶	۱۲۳۶	۱۵۱۴	۱۱۴۶	۶۸۹	۳۶۵	۱۰۸	۶۸
تکاب	۷۱۳۱	۸۰۵	۱۴۸۵	۱۲۴۸	۱۶۷۵	۱۱۹۰	۴۵۸	۲۰۰	۵۸	۱۲
چالدران	۵۱۷۹	۱۲۵۰	۱۴۱۶	۱۰۵۸	۷۶۳	۴۳۹	۱۶۴	۶۸	۱۶	۵
خوی	۲۶۳۱۶	۶۶۴۳	۵۵۳۷	۳۲۰۸	۴۱۷۲	۳۶۷۸	۱۶۹۶	۹۲۵	۳۴۲	۱۱۵
سردشت	۹۲۵۴	۱۵۰۴	۱۴۲۳	۱۳۵۷	۲۱۵۲	۱۸۹۶	۷۲۰	۱۷۳	۲۸	۱
سلماس	۱۵۷۱۴	۲۹۵۳	۳۲۹۹	۲۳۷۹	۲۸۹۰	۲۱۶۴	۱۱۹۵	۵۹۱	۱۸۹	۵۴
شاهین دژ	۸۹۶۲	۱۵۱۳	۱۷۹۴	۱۱۰۷	۱۷۳۸	۱۷۵۵	۷۲۲	۲۵۵	۶۷	۱۱
ماکو	۱۷۴۴۱	۳۰۳۳	۳۹۵۸	۳۲۸۴	۳۷۹۶	۲۳۰۰	۷۵۸	۲۵۸	۴۴	۱۰
مهاباد	۱۰۴۱۷	۱۰۴۱	۱۲۳۹	۹۷۷	۲۴۲۱	۲۱۰۲	۱۵۲۶	۸۴۵	۲۱۱	۵۵
میاندوآب	۲۱۷۱۱	۳۹۷۴	۳۸۷۹	۲۷۸۴	۴۲۸۵	۳۸۴۳	۱۹۱۶	۷۸۰	۱۸۸	۶۲
نقده	۶۴۹۴	۵۵۶	۱۰۹۵	۱۲۷۲	۱۶۰۹	۱۲۲۳	۴۷۹	۲۰۶	۴۱	۱۳

۳-۳- برآورد واحدهای مسکونی معمولی استان آذربایجان غربی بر حسب وضعیت توالی و محل دفع فاضلاب توالی واحد

مسکونی به تفکیک شهرستان - ۱۳۸۵

شهرستان	جمع	دارای توالی						فقد توالی	
		جمع	شبکه عمومی فاضلاب	شبکه اختصاصی	چاه جذبی	مخزن ویژه فاضلاب (سپتیک تانک)	سایر		اظهار نشده
استان	۵۷۱۰۷۷	۵۷۶۶۹۹	۱۸۳۱۸۱	۶۱۴۸	۳۷۳۳۵۲	۴۰۶۱	۵۲۸۱۷	۴۶۷۰	۱۳۷۸
ارومیه	۱۹۴۲۳۸	۱۹۴۰۴۲	۶۰۸۹۵	۳۵۸۸	۱۲۴۴۸۵	۳۱۱۲	۸۱۴	۱۱۴۹	۱۹۵
اشنویه	۱۱۰۶۴	۱۱۰۴۷	۱۶۱۲	۰	۹۳۳۵	۳	۲۲	۷۵	۱۷
بوکان	۳۷۵۱۲	۳۷۴۸۶	۲۶۵۲۵	۸۹	۱۰۴۰۲	۲۵	۱۳۴	۳۱۰	۲۷
پیرانشهر	۱۷۸۱۲	۱۷۷۳۷	۶۳۱۷	۱۸۴	۱۰۸۵۸	۳۴	۲۸۵	۵۹	۷۵
تکاب	۱۶۰۹۲	۱۶۰۸۳	۲۹	۲	۱۵۹۷۰	۴۴	۰	۳۸	۹
چالدران	۸۳۵۰	۸۳۴۳	۱۸۸	۰	۸۰۰۲	۷	۹	۱۳۸	۶
خوی	۷۳۷۸۲	۷۳۷۴۴	۲۱۸۵۲	۳۴۲	۵۰۷۵۵	۱۴۵	۱۶۶	۴۸۴	۳۸
سردشت	۱۸۳۷۶	۱۷۴۶۶	۱۰۶۳۳	۱۱۸۸	۲۴۸۴	۲۱	۲۵۰۱	۶۳۹	۹۱۰
سلماس	۳۴۶۱۳	۳۴۶۱۳	۱۵۲۳	۱۳	۳۲۴۷۰	۳۲۳	۱۲۷	۱۵۷	۰
شاهین دژ	۱۹۰۷۲	۱۹۰۶۰	۳۱۸	۰	۱۸۶۱۴	۱۹	۲۴	۸۵	۱۲
ماکو	۳۵۲۱۸	۳۵۱۹۱	۲۴۴۹	۲۴	۳۲۱۸۲	۷۲	۱۷۱	۲۹۳	۲۷
مهاباد	۳۷۳۱۷	۳۷۳۰۴	۲۶۷۳۲	۱۹۲	۹۵۱۰	۱۸	۴۸۱	۳۷۱	۱۳
میاندوآب	۵۰۱۳۰	۵۰۰۹۶	۸۷۴۷	۳۰	۴۰۳۴۰	۱۵۹	۱۶۲	۶۵۹	۳۳
نقده	۲۴۵۰۴	۲۴۴۸۷	۱۵۳۶۱	۴۹۶	۷۹۴۴	۷۹	۳۹۳	۲۱۵	۱۶

شهرستان	جمع	دارای توالی						فقد توالی	
		جمع	شبکه عمومی فاضلاب	شبکه اختصاصی	چاه جذبی	مخزن ویژه فاضلاب (سپتیک تانک)	سایر		اظهار نشده
نقاط شهری	۳۷۶۵۴۸	۳۷۶۴۷۷	۱۷۶۸۱۴	۴۲۵۵	۱۸۸۳۹۸	۳۲۰۳	۹۶۲	۲۸۴۴	۷۲
ارومیه	۱۴۲۶۷۳	۱۴۲۶۵۴	۶۰۱۰۸	۳۲۹۶	۷۵۵۹۵	۲۵۳۴	۱۰۵	۱۰۱۶	۱۹
اشنویه	۶۱۷۴	۶۱۷۴	۱۳۶۸	۰	۴۷۷۲	۲	۱	۳۱	۰
بوکان	۲۸۵۷۸	۲۸۵۷۸	۲۵۶۴۹	۴۳	۲۶۹۵	۰	۴۳	۱۴۸	۰
پیرانشهر	۱۰۲۹۳	۱۰۲۷۹	۵۸۶۹	۴۷	۴۲۶۰	۲۸	۴۲	۳۴	۱۳
تکاب	۸۹۶۱	۸۹۶۱	۲۱	۰	۸۸۹۴	۱۴	۰	۳۲	۰
چالدران	۳۱۷۱	۳۱۶۷	۱۷۳	۰	۲۹۳۰	۴	۳	۵۸	۳
خوی	۴۷۴۶۶	۴۷۴۵۲	۲۱۵۴۷	۱۹۳	۲۵۲۸۸	۱۰۲	۷۲	۲۵۰	۱۴
سردشت	۹۱۲۱	۹۱۰۶	۸۲۰۲	۶۹	۴۲۷	۶	۳۱۵	۸۶	۱۶
سلماس	۱۸۸۹۹	۱۸۸۹۹	۱۴۹۳	۹	۱۷۰۱۴	۲۸۶	۱۷	۸۰	۰
شاهین دژ	۱۰۱۱۰	۱۰۱۱۰	۳۱۸	۰	۹۷۳۰	۱۳	۰	۴۹	۰
ماکو	۱۷۷۷۸	۱۷۷۷۷	۲۳۹۱	۱۰	۱۵۰۵۲	۳۹	۱۳۳	۱۵۳	۰
مهاباد	۲۶۹۰۰	۲۶۹۰۰	۲۶۱۳۰	۶۳	۳۵۴	۱۱	۷۳	۲۶۹	۰
میاندوآب	۲۸۴۱۷	۲۸۴۱۸	۸۶۷۳	۳۰	۱۸۹۴۶	۱۲۵	۱۱۸	۵۲۵	۰
نقده	۱۸۰۱۰	۱۸۰۰۱	۱۴۸۷۲	۴۹۶	۲۴۴۲	۳۹	۴۰	۱۱۳	۸

۳-۳۳- برآورد واحدهای مسکونی معمولی استان آذربایجان غربی بر حسب وضعیت توالیت و محل دفع فاضلاب توالیت واحد مسکونی به تفکیک شهرستان - ۱۳۸۵ (دنباله)

شهرستان	جمع	دارای توالیت						فقد توالیت	
		جمع	شبکه عمومی فاضلاب	شبکه اختصاصی	چاه جذبی	مخزن ویژه فاضلاب (سپتیک تانک)	سایر		اظهار نشده
نقاط روستایی	۲۰۱۵۲۷	۲۰۰۲۲۳	۶۳۶۷	۱۱۹۳	۱۱۴۹۵۳	۱۵۸	۴۳۲۵	۱۱۲۶	۱۳۰۵
ارومیه	۵۱۵۶۴	۵۱۳۸۸	۷۸۷	۲۹۱	۴۸۸۹۰	۵۷۸	۷۰۹	۱۳۳	۱۷۶
اشنویه	۴۸۹۱	۴۸۷۳	۲۴۴	۰	۴۵۶۳	۱	۲۱	۴۵	۱۷
بوکان	۸۹۳۵	۸۹۰۸	۸۷۶	۴۷	۷۷۰۷	۲۵	۹۱	۱۶۲	۲۷
پیرانشهر	۷۵۱۹	۷۴۵۸	۴۴۸	۱۳۷	۶۵۹۷	۶	۲۴۴	۲۵	۶۲
تکاب	۷۱۳۱	۷۱۲۲	۸	۲	۷۰۷۶	۳۰	۰	۶	۹
چالدران	۵۱۷۹	۵۱۷۶	۱۵	۰	۵۰۷۲	۳	۶	۸۰	۳
خوی	۲۶۳۱۵	۲۶۲۹۲	۳۰۵	۱۴۹	۲۵۴۶۷	۴۳	۹۴	۲۳۳	۲۴
سردشت	۹۲۵۳	۸۳۶۰	۲۴۳۰	۱۱۱۸	۲۰۵۷	۱۵	۲۱۸۶	۵۵۳	۸۹۴
سلماس	۱۵۷۱۵	۱۵۷۱۴	۳۰	۵	۱۵۴۵۷	۳۶	۱۱۰	۷۷	۰
شاهین دژ	۸۹۶۳	۸۹۵۰	۰	۰	۸۸۸۵	۶	۲۴	۳۶	۱۲
ماکو	۱۷۴۴۱	۱۷۴۱۴	۵۸	۱۴	۱۷۱۳۰	۳۴	۳۸	۱۴۰	۲۷
مهاباد	۱۰۴۱۶	۱۰۴۰۴	۶۰۲	۱۲۹	۹۱۵۶	۷	۴۰۸	۱۰۱	۱۳
میاندوآب	۲۱۷۱۲	۲۱۶۷۸	۷۴	۰	۲۱۳۹۳	۳۴	۴۴	۱۳۴	۳۳
نقده	۶۴۹۴	۶۴۸۶	۴۹۰	۰	۵۵۰۲	۳۹	۳۵۳	۱۰۲	۸

۳-۳۴- برآورد واحدهای مسکونی معمولی استان آذربایجان غربی بر حسب وضعیت آشپزخانه و محل دفع فاضلاب آشپزخانه واحد مسکونی به تفکیک شهرستان - ۱۳۸۵

شهرستان	جمع	دارای آشپزخانه						فقد آشپزخانه		
		جمع	شبکه عمومی فاضلاب	شبکه اختصاصی	چاه جذبی	مخزن ویژه فاضلاب (سپتیک تانک)	محیط اطراف		سایر	اظهار نشده
استان	۵۷۱۰۷۶	۵۲۲۵۴۲	۱۱۰۹۰۱	۵۹۱۵	۱۴۵۰۰۱	۳۱۶۵	۱۷۶۰۰۴	۱۰۰۵۸	۷۹۰	۵۵۵۳۵
ارومیه	۱۹۴۲۳۸	۱۸۲۷۴۷	۶۰۳۶۳	۳۵۶۰	۹۱۳۷۶	۲۹۴۷	۲۱۶۱۶	۲۷۰۲	۱۸۴	۱۱۴۹۰
اشنویه	۱۱۰۶۳	۱۰۹۵۷	۱۶۱۰	۰	۴۴۰	۳	۸۵۵۶	۳۱۲	۳۵	۱۰۷
بوکان	۳۷۵۱۲	۳۵۷۶۱	۲۶۱۴۰	۸۹	۱۶۴۰	۲۵	۷۴۶۰	۳۴۶	۶۰	۱۷۵۲
پیرانشهر	۱۷۸۱۲	۱۷۶۳۳	۶۲۹۷	۱۸۴	۱۱۷۳	۳۴	۹۵۸۰	۳۵۹	۶	۱۷۹
تکاب	۱۶۰۹۳	۱۴۹۹۴	۲۹	۲	۸۴۲	۴۴	۱۳۹۹۶	۸۲	۰	۱۰۹۸
چالدران	۸۳۴۹	۵۳۰۱	۱۸۸	۰	۲۵۹	۷	۴۷۵۹	۸۵	۳	۳۰۴۸
خوی	۷۳۷۸۲	۶۲۸۱۷	۲۱۶۴۱	۳۳۰	۲۵۰۵۳	۱۴۵	۱۴۶۵۸	۸۶۱	۱۲۹	۱۰۹۶۵
سردشت	۱۸۳۷۷	۱۵۶۷۶	۹۹۷۰	۹۹۵	۵۸۲	۲۱	۳۴۶۹	۶۱۸	۲۲	۲۷۰۰
سلماس	۳۴۶۱۲	۲۸۹۰۲	۱۵۲۳	۱۳	۱۳۰۱۷	۳۲۳	۱۳۲۷۶	۷۲۵	۲۴	۵۷۱۱
شاهین دژ	۱۹۰۷۲	۱۵۱۲۹	۳۱۸	۰	۹۹۴	۱۹	۱۳۷۲۹	۵۶	۱۳	۳۹۴۳
ماکو	۳۵۲۱۸	۲۹۳۷۹	۲۴۴۲	۲۴	۱۱۴۶	۷۲	۲۴۶۴۱	۱۰۲۲	۳۲	۵۸۳۹
مهاباد	۳۷۳۱۸	۳۶۲۷۳	۲۶۴۴۳	۱۹۲	۱۹۷۲	۱۸	۷۱۹۵	۳۰۶	۱۴۸	۱۰۴۴
میاندوآب	۵۰۱۳۰	۴۳۶۷۸	۸۶۹۶	۳۰	۵۳۵۹	۱۳۹	۲۷۲۹۰	۲۰۹۴	۷۱	۶۴۵۱
نقده	۲۴۵۰۴	۲۳۲۹۵	۱۵۲۵۰	۴۹۶	۱۱۵۰	۶۷	۵۷۷۹	۴۹۰	۶۴	۱۲۰۸



۳-۳۴- برآورد واحدهای مسکونی معمولی استان آذربایجان غربی بر حسب وضعیت آشپزخانه و محل دفع فاضلاب آشپزخانه
واحد مسکونی به تفکیک شهرستان - ۱۳۸۵ (دنباله)

شهرستان	جمع	دارای آشپزخانه							فقد آشپزخانه	
		جمع	شبکه عمومی فاضلاب	شبکه اختصاصی	چاه جذبی	مخزن ویژه فاضلاب (سپتیک تانک)	محیط اطراف	سایر		اظهار نشده
نقاط شهری	۳۷۶۵۴۹	۳۶۷۵۵۱	۱۷۵۱۰۷	۴۲۲۷	۹۳۹۳۹	۳۰۹۱	۱۶۱۱۴	۴۳۹۲	۶۷۴	۱۹۹۸
ارومیه	۱۴۲۶۷۳	۱۴۰۲۰۲	۵۹۶۰۵	۳۲۶۸	۶۴۰۷۹	۲۴۴۹	۹۷۷۰	۸۴۷	۱۸۴	۲۴۷۱
اشنویه	۶۱۷۴	۶۱۰۷	۱۳۶۷	۰	۳۰۴	۲	۴۳۶۵	۵۹	۱۰	۶۷
بوکان	۲۸۵۷۷	۲۸۱۴۶	۲۵۳۰۸	۴۳	۶۴۳	۰	۱۹۶۱	۱۳۸	۵۲	۴۳۲
پیرانشهر	۱۰۲۹۱	۱۰۲۴۲	۵۸۴۹	۴۷	۸۰۲	۲۸	۳۲۴۶	۲۶۳	۶	۵۰
تکاب	۸۹۶۲	۸۵۹۰	۲۱	۰	۷۴۶	۱۴	۷۷۳۷	۷۳	۰	۳۷۱
چالدران	۳۱۷۰	۲۴۴۹	۱۷۳	۰	۱۰۳	۴	۲۱۴۸	۱۸	۳	۷۲۱
خوی	۴۷۴۶۶	۴۵۸۱۷	۲۱۳۳۶	۱۹۳	۱۵۵۵۶	۱۰۲	۸۱۸۶	۳۳۰	۱۱۴	۱۶۴۹
سردشت	۹۱۲۱	۸۷۷۷	۷۹۳۲	۶۹	۲۵۵	۶	۴۴۷	۵۲	۱۵	۳۴۵
سلماس	۱۸۸۹۸	۱۸۵۶۶	۱۴۹۳	۹	۷۹۸۷	۲۸۶	۸۲۹۰	۴۷۶	۲۴	۳۳۳
شاهین دژ	۱۰۱۱۰	۹۱۶۱	۳۱۸	۰	۷۴۶	۱۳	۸۰۵۴	۱۷	۱۳	۹۴۹
ماکو	۱۷۷۷۷	۱۷۴۸۶	۲۳۸۳	۱۰	۳۳۶	۳۹	۱۴۰۱۸	۶۶۸	۳۲	۲۹۱
مهاباد	۲۶۹۰۰	۲۶۶۲۶	۲۵۹۲۲	۶۳	۲۰۸	۱۱	۲۳۵	۶۲	۱۲۵	۲۷۴
میاندوآب	۲۸۴۱۷	۲۷۵۲۸	۸۶۲۶	۳۰	۱۴۸۶	۱۰۵	۱۵۹۵۴	۱۲۹۲	۴۴	۸۸۰
نقده	۱۸۰۰۹	۱۷۸۴۴	۱۴۷۷۴	۴۹۶	۶۸۵	۳۹	۱۷۰۲	۹۸	۵۰	۱۶۵

شهرستان	جمع	دارای آشپزخانه							فقد آشپزخانه	
		جمع	شبکه عمومی فاضلاب	شبکه اختصاصی	چاه جذبی	مخزن ویژه فاضلاب (سپتیک تانک)	محیط اطراف	سایر		اظهار نشده
نقاط روستایی	۲۰۱۵۲۸	۱۵۴۹۹۰	۵۸۰۱	۱۶۸۸	۵۱۰۶۳	۷۶۶	۱۹۱۹۰	۵۶۶۶	۱۱۶	۴۶۵۳۸
ارومیه	۵۱۵۶۵	۴۲۵۴۵	۷۵۸	۲۹۱	۲۷۲۹۷	۴۹۸	۱۱۸۴۶	۱۸۵۶	۰	۹۰۱۹
اشنویه	۴۸۹۰	۴۸۵۰	۲۴۴	۰	۱۳۶	۱	۴۱۹۱	۲۵۳	۲۵	۴۰
بوکان	۸۹۳۶	۷۶۱۵	۸۳۲	۴۷	۹۹۷	۲۵	۵۴۹۹	۲۰۸	۸	۱۳۲۰
پیرانشهر	۷۵۲۰	۷۳۹۱	۴۴۸	۱۳۷	۳۷۰	۶	۶۳۳۴	۹۶	۰	۱۲۹
تکاب	۷۱۳۰	۶۴۰۵	۸	۲	۹۶	۳۰	۶۲۵۹	۹	۰	۷۲۶
چالدران	۵۱۷۹	۲۸۵۲	۱۵	۰	۱۵۶	۳	۲۶۱۱	۶۷	۰	۲۳۲۷
خوی	۲۶۳۱۵	۱۷۰۰۰	۳۰۵	۱۳۷	۹۴۹۷	۴۳	۶۴۷۱	۵۳۱	۱۵	۹۳۱۶
سردشت	۹۲۵۴	۶۸۹۹	۲۰۳۷	۹۲۶	۳۲۷	۱۵	۳۰۲۲	۵۶۶	۶	۲۳۵۵
سلماس	۱۵۷۱۵	۱۰۳۳۵	۳۰	۵	۵۰۳۰	۳۶	۴۹۸۶	۲۴۹	۰	۵۳۷۹
شاهین دژ	۸۹۶۲	۵۹۶۷	۰	۰	۲۴۷	۶	۵۶۷۵	۳۹	۰	۲۹۹۵
ماکو	۱۷۴۴۲	۱۱۸۹۳	۵۸	۱۴	۸۱۰	۳۴	۱۰۶۲۴	۳۵۴	۰	۵۵۴۸
مهاباد	۱۰۴۱۸	۹۶۴۷	۵۲۱	۱۲۹	۱۷۶۴	۷	۶۹۶۰	۲۴۵	۲۲	۷۷۰
میاندوآب	۲۱۷۱۲	۱۶۱۴۰	۶۹	۰	۳۸۷۳	۳۴	۱۱۳۳۶	۸۰۲	۲۷	۵۵۷۱
نقده	۶۴۹۴	۵۴۵۱	۴۷۵	۰	۴۶۵	۲۸	۴۰۷۷	۳۹۲	۱۴	۱۰۴۳

۳-۳۵- برآورد واحدهای مسکونی معمولی استان آذربایجان غربی بر حسب محل دفع سایر فاضلاب‌های واحد مسکونی به

تفکیک شهرستان - ۱۳۸۵

شهرستان	جمع	شبکه عمومی فاضلاب	شبکه اختصاصی	چاه جذبی	مخزن ویژه فاضلاب (سپتیک تانک)	محیط اطراف	سایر	اظهار نشده
استان	۵۷۸۰۷۷	۱۸۳۳۲۵	۶۱۷۴	۱۳۷۷۵۶	۴۰۶۱	۲۲۶۱۷۱	۱۸۴۸۶	۲۲۰۴
ارومیه	۱۹۴۲۳۷	۶۰۸۹۵	۳۵۸۸	۸۷۸۰۹	۳۱۱۲	۳۳۶۵۶	۴۲۲۴	۹۵۳
اشنویه	۱۱۰۶۵	۱۶۱۲	۰	۳۳۰	۳	۸۲۹۴	۷۷۷	۴۹
بوکان	۳۷۵۱۲	۲۶۵۲۵	۸۹	۱۵۲۰	۲۵	۸۷۳۰	۵۱۴	۱۰۹
پیرانشهر	۱۷۸۱۲	۶۳۱۷	۱۸۴	۴۹۷	۳۴	۱۰۰۱۲	۷۴۴	۲۴
تکاب	۱۶۰۹۳	۲۹	۲	۹۹۵	۴۴	۱۴۹۵۳	۶۱	۹
چالدران	۸۳۵۰	۱۸۸	۰	۳۳۸	۷	۶۸۲۰	۹۷۵	۲۲
خوی	۷۳۷۸۱	۲۱۸۵۲	۳۴۲	۲۵۷۱۴	۱۴۵	۲۳۳۷۹	۲۰۷۹	۲۷۰
سردشت	۱۸۳۷۵	۱۰۶۷۷	۱۲۱۳	۶۵۰	۲۱	۴۵۶۰	۱۰۲۰	۲۳۴
سلماس	۳۴۶۱۳	۱۵۲۳	۱۳	۱۰۳۴۹	۳۲۳	۲۰۵۹۹	۱۷۸۲	۲۴
شاهین دژ	۱۹۰۷۲	۳۱۸	۰	۶۸۵	۱۹	۱۷۴۱۲	۶۱۶	۲۲
ماکو	۳۵۲۱۸	۲۴۴۹	۲۴	۱۰۵۶	۷۲	۲۹۳۷۹	۲۱۶۹	۶۹
مهاباد	۳۷۳۱۷	۲۶۷۳۲	۱۹۲	۱۸۱۵	۱۸	۷۷۲۷	۶۱۸	۲۱۵
میاندوآب	۵۰۱۲۹	۸۷۴۷	۳۰	۴۷۲۹	۱۵۹	۳۳۹۴۷	۲۴۰۴	۱۱۳
نقده	۲۴۵۰۴	۱۵۳۶۱	۴۹۶	۱۲۶۷	۷۹	۶۷۰۳	۵۰۵	۹۳

شهرستان	جمع	شبکه عمومی فاضلاب	شبکه اختصاصی	چاه جذبی	مخزن ویژه فاضلاب (سپتیک تانک)	محیط اطراف	سایر	اظهار نشده
نقاط شهری	۳۷۶۵۴۹	۱۷۶۸۱۴	۴۲۵۵	۱۹۲۳۵	۳۲۰۳	۹۴۵۶۲	۶۸۰۴	۱۶۷۶
ارومیه	۱۴۲۶۷۳	۶۰۱۰۸	۳۲۹۶	۶۲۱۲۱	۲۵۳۴	۱۲۴۳۳	۱۲۹۴	۸۸۷
اشنویه	۶۱۷۴	۱۳۶۸	۰	۲۳۰	۲	۴۰۵۹	۴۹۷	۱۸
بوکان	۲۸۵۷۷	۲۵۶۴۹	۴۳	۵۹۰	۰	۲۰۴۷	۱۵۶	۹۲
پیرانشهر	۱۰۲۹۳	۵۸۶۹	۴۷	۴۰۶	۲۸	۳۶۴۲	۲۷۷	۲۴
تکاب	۸۹۶۲	۲۱	۰	۸۴۹	۱۴	۸۰۳۲	۳۷	۹
چالدران	۳۱۷۱	۱۷۳	۰	۱۵۷	۴	۲۷۱۷	۱۰۷	۱۳
خوی	۴۷۴۶۶	۲۱۵۴۷	۱۹۳	۱۵۲۳۱	۱۰۲	۹۵۲۲	۶۵۷	۲۱۴
سردشت	۹۱۲۱	۸۲۰۲	۶۹	۲۳۸	۶	۵۰۲	۸۲	۲۲
سلماس	۱۸۸۹۹	۱۴۹۳	۹	۶۵۰۵	۲۸۶	۹۶۳۱	۹۵۱	۲۴
شاهین دژ	۱۰۱۱۰	۳۱۸	۰	۴۲۱	۱۳	۹۰۷۸	۲۶۴	۱۶
ماکو	۱۷۷۷۹	۲۳۹۱	۱۰	۲۶۷	۳۹	۱۴۲۱۸	۸۰۳	۵۱
مهاباد	۲۶۹۰۱	۲۶۱۳۰	۶۳	۱۹۹	۱۱	۲۵۶	۶۲	۱۸۰
میاندوآب	۲۸۴۱۸	۸۶۷۳	۳۰	۱۳۳۹	۱۲۵	۱۶۶۶۷	۱۵۲۰	۶۴
نقده	۱۸۰۰۹	۱۴۸۷۲	۴۹۶	۶۸۲	۳۹	۱۷۵۷	۹۸	۶۵



۳-۳۵- برآورد واحدهای مسکونی معمولی استان آذربایجان غربی بر حسب محل دفع سایر فاضلاب‌های واحد مسکونی به تفکیک شهرستان - ۱۳۸۵ (دنباله)

شهرستان	جمع	شبکه عمومی فاضلاب	شبکه اختصاصی	چاه جذبی	مخزن ویژه فاضلاب (سپتیک تانک)	محیط اطراف	سایر	اظهار نشده
نقاط روستایی.....	۲۰۱۵۲۹	۶۴۱۲	۱۹۱۹	۴۱۵۲۱	۱۵۱	۱۳۱۶۰۹	۱۱۶۸۲	۵۲۸
ارومیه.....	۵۱۵۶۳	۷۸۷	۲۹۱	۲۵۶۸۸	۵۷۸	۲۱۲۲۳	۲۹۳۰	۶۶
اشنویه.....	۴۸۹۰	۲۴۴	۰	۹۹	۱	۴۲۳۵	۲۸۰	۳۱
بوکان.....	۸۹۳۴	۸۷۶	۴۷	۹۳۰	۲۵	۶۶۸۳	۳۵۷	۱۶
پیرانشهر.....	۷۵۲۰	۴۴۸	۱۳۷	۹۲	۶	۶۳۷۰	۴۶۷	۰
تکاب.....	۷۱۳۱	۸	۲	۱۴۶	۳۰	۶۹۲۱	۲۴	۰
چالدران.....	۵۱۷۸	۱۵	۰	۱۸۱	۳	۴۱۰۳	۸۶۷	۹
خوی.....	۲۶۳۱۵	۳۰۵	۱۴۹	۱۰۴۸۳	۴۳	۱۳۸۵۶	۱۴۲۲	۵۷
سردشت.....	۹۲۵۵	۲۴۷۵	۱۱۴۴	۴۱۲	۱۵	۴۰۵۸	۹۳۸	۲۱۳
سلماس.....	۱۵۷۱۵	۳۰	۵	۳۸۴۴	۳۶	۱۰۹۶۸	۸۳۲	۰
شاهین دژ.....	۸۹۶۲	۰	۰	۲۶۴	۶	۸۳۳۴	۳۵۲	۶
ماکو.....	۱۷۴۴۱	۵۸	۱۴	۷۹۰	۳۴	۱۵۱۶۱	۱۳۶۶	۱۸
مهاباد.....	۱۰۴۱۶	۶۰۲	۱۲۹	۱۶۱۶	۷	۷۴۷۱	۵۵۶	۳۵
میاندوآب.....	۲۱۷۱۱	۷۴	۰	۳۳۹۰	۳۴	۱۷۲۸۰	۸۸۴	۴۹
نقده.....	۶۴۹۴	۴۹۰	۰	۵۸۵	۳۹	۴۹۴۶	۴۰۷	۲۷

۳-۳۶- برآورد واحدهای مسکونی معمولی استان آذربایجان غربی بر حسب امکانات و تسهیلات موجود در واحد مسکونی به تفکیک شهرستان - ۱۳۸۵

شهرستان	جمع	حداقل برق	حداقل تلفن ثابت	حداقل آب لوله‌کشی	حداقل گاز لوله‌کشی
استان.....	۵۷۸۰۷۷	۵۶۹۰۲۷	۴۷۶۳۸۲	۵۱۵۹۶۴	۲۹۱۵۸۱۷
ارومیه.....	۱۹۴۲۳۷	۱۹۰۲۸۷	۱۶۴۲۸۵	۱۷۷۷۵۱	۱۱۳۱۲۵
اشنویه.....	۱۱۰۶۴	۱۰۹۵۱	۸۲۴۵	۱۰۲۵۳	۵۴۹۲
بوکان.....	۳۷۵۱۳	۳۶۹۶۸	۳۰۶۷۵	۳۰۸۱۷	۲۲۱۷۸
پیرانشهر.....	۱۷۸۱۲	۱۷۵۳۹	۱۳۳۹۹	۱۴۵۹۷	۸۵۰۳
تکاب.....	۱۶۰۹۲	۱۶۰۵۷	۱۲۷۵۸	۱۵۲۸۲	۲
چالدران.....	۸۳۴۹	۸۰۹۳	۵۰۳۸	۶۹۷۱	۹
خوی.....	۷۳۷۸۲	۷۲۵۲۷	۶۰۳۳۲	۶۷۷۹۵	۴۴۲۰۰
سردشت.....	۱۸۳۷۶	۱۸۰۸۹	۱۲۷۲۸	۱۵۱۶۴	۶۱۳۷
سلماس.....	۳۴۶۱۳	۳۴۰۲۳	۲۷۹۳۱	۳۱۹۸۶	۱۹۸۹۴
شاهین دژ.....	۱۹۰۷۲	۱۸۹۵۹	۱۴۳۰۶	۱۶۰۶۹	۱۷۱
ماکو.....	۳۵۲۱۸	۳۴۷۰۴	۳۰۱۲۵	۳۲۰۰۸	۱۵۶۰۷
مهاباد.....	۳۷۳۱۷	۳۷۰۱۵	۳۰۷۰۰	۳۱۲۹۸	۲۰۶۳۱
میاندوآب.....	۵۰۱۲۹	۴۹۴۸۷	۴۴۲۵۵	۴۴۷۶۸	۲۶۳۳۰
نقده.....	۲۴۵۰۳	۲۴۳۳۰	۲۱۶۰۶	۲۱۲۰۶	۱۶۳۰۶

۳-۳۶- برآورد واحدهای مسکونی معمولی استان آذربایجان غربی بر حسب امکانات و تسهیلات موجود در واحد مسکونی به

تفکیک شهرستان - ۱۳۸۵ (دنباله)

شهرستان	حداقل دستگاه حرارت مرکزی	حداقل دستگاه حرارت و برودت مرکزی	حداقل آشپزخانه	حداقل حمام	حداقل توالی	حداقل آب لوله‌کشی و برق
استان	۲۲۳۰۴	۱۳۱۷۱	۵۲۲۵۴۲	۵۱۰۵۹۱	۵۷۶۶۹۹	۵۱۰۵۰۰
ارومیه	۱۷۶۲۹	۶۲۹۲	۱۸۲۷۴۷	۱۷۸۲۳۵	۱۹۴۰۴۲	۱۷۴۸۲۹
اشنویه	۳۶	۶۵	۱۰۹۵۷	۱۰۱۰۶	۱۱۰۴۷	۱۰۱۷۴
بوکان	۳۷۱	۲۶۱	۳۵۷۶۱	۳۵۸۰۸	۳۷۴۸۶	۳۰۶۳۰
پیرانشهر	۱۰۲	۲۸۸	۱۷۶۳۳	۱۷۰۱۶	۱۷۷۳۷	۱۴۵۲۰
تکاب	۳۳۸	۱۸	۱۴۹۹۴	۱۴۹۴۲	۱۶۰۸۳	۱۵۲۶۱
چالدران	۴	۱	۵۳۰۱	۴۸۲۳	۸۳۴۳	۶۸۹۹
خوی	۱۲۵۹	۱۹۶۱	۶۲۸۱۷	۶۱۵۵۲	۷۳۷۴۴	۶۶۸۶۶
سردشت	۱۳۶	۱۱۷	۱۵۶۷۶	۱۶۵۳۵	۱۷۴۶۶	۱۵۰۹۹
سلماس	۲۰۹	۳۷۰	۲۸۹۰۲	۲۷۴۰۱	۳۴۶۱۳	۳۱۶۴۱
شاهین دژ	۷۲	۴۲۷	۱۵۱۲۹	۱۶۹۶۸	۱۹۰۶۰	۱۶۰۲۹
ماکو	۵۳۶	۶۶۸	۲۹۳۷۹	۲۶۰۸۸	۳۵۱۹۱	۳۱۷۸۴
مهاباد	۱۱۲۶	۱۲۶۶	۳۶۲۷۳	۳۴۳۵۰	۳۷۳۰۴	۳۱۱۶۲
میاندوآب	۳۲۸	۸۵۱	۴۳۶۷۸	۴۴۵۹۷	۵۰۰۹۶	۴۴۴۵۸
نقده	۱۵۸	۵۸۶	۲۳۲۹۵	۲۲۱۷۰	۲۴۴۸۷	۲۱۱۴۸

شهرستان	حداقل آب لوله‌کشی، برق و تلفن ثابت	حداقل آب لوله‌کشی، حمام و توالی	حداقل آشپزخانه، حمام و توالی	حداقل آب لوله‌کشی، برق، تلفن ثابت و گاز لوله‌کشی	همه امکانات و تسهیلات ^(۱)	هیچ یک از امکانات و تسهیلات
استان	۴۴۴۱۳۶	۴۷۰۶۴۱	۴۱۴۳۷۰	۲۶۱۱۲۶	۲۵۴۳	۴۱
ارومیه	۱۵۴۱۸۹	۱۶۷۹۷۴	۱۷۲۵۰۷	۱۰۱۹۱۹	۱۵۲۸	۰
اشنویه	۷۹۵۴	۹۶۰۲	۱۰۰۵۴	۴۸۴۸	۱۲	۴
بوکان	۲۶۷۶۲	۳۰۰۷۹	۳۴۳۲۳	۱۸۳۵۰	۵۴	۰
پیرانشهر	۱۱۸۸۵	۱۴۱۴۹	۱۶۸۲۸	۷۰۴۶	۷	۰
تکاب	۱۲۳۵۵	۱۴۳۲۱	۱۴۲۲۸	۲۲	۰	۵
چالدران	۴۶۸۸	۴۴۸۵	۴۲۶۲	۴۷	۰	۰
خوی	۵۷۷۶۳	۵۸۸۹۵	۵۶۵۵۰	۴۰۵۰۵	۳۹۹	۰
سردشت	۱۱۴۸۷	۱۳۷۷۲	۱۴۷۴۶	۵۶۵۲	۱۲	۲۲
سلماس	۲۶۸۲۶	۲۶۴۴۰	۲۵۸۰۸	۱۸۴۲۳	۸۳	۰
شاهین دژ	۱۲۹۸۴	۱۴۶۵۷	۱۴۲۳۹	۱۶۵	۰	۰
ماکو	۲۸۵۹۰	۲۵۱۶۵	۲۵۰۱۸	۱۴۶۴۱	۱۳۰	۱۰
مهاباد	۲۷۹۸۷	۲۹۹۳۷	۳۳۶۱۹	۱۸۸۶۲	۱۲۸	۰
میاندوآب	۴۰۹۸۹	۴۱۱۰۸	۴۰۷۸۸	۲۳۸۴۸	۱۴۰	۰
نقده	۱۹۶۷۶	۲۰۰۶۴	۲۱۴۰۰	۱۳۷۹۸	۵۰	۰



۳-۳۶- برآورد واحدهای مسکونی معمولی استان آذربایجان غربی بر حسب امکانات و تسهیلات موجود در واحد مسکونی به تفکیک شهرستان - ۱۳۸۵ (دنباله)

شهرستان	جمع	حداقل برق	حداقل تلفن ثابت	حداقل آب لوله‌کشی	حداقل گاز لوله‌کشی
نقاط شهری.....	۳۷۶۵۴۹	۳۷۰۷۲۱	۳۳۱۳۲۹	۳۵۲۵۶۳	۲۱۵۹۵۰
ارومیه.....	۱۴۲۶۷۲	۱۳۹۳۴۷	۱۲۶۵۰۴	۱۳۷۰۱۴	۱۰۸۹۱۳
اشنویه.....	۶۱۷۴	۶۱۲۰	۵۴۵۲	۵۸۸۰	۵۳۲۲
بوکان.....	۲۸۵۷۸	۲۸۱۱۵	۲۵۰۸۶	۲۳۹۱۳	۲۲۱۵۹
پیرانشهر.....	۱۰۲۹۲	۱۰۱۴۰	۸۲۴۰	۸۹۵۶	۷۹۳۰
تکاب.....	۸۹۶۱	۸۹۴۸	۸۲۵۶	۸۶۷۶	۰
چالدران.....	۳۱۷۰	۳۱۰۰	۲۷۲۰	۲۸۷۸	۰
خوی.....	۴۷۴۶۶	۴۶۸۸۳	۴۳۴۴۸	۴۵۱۴۸	۴۰۹۵۷
سردشت.....	۹۱۲۲	۹۰۶۴	۸۲۶۲	۸۵۶۴	۶۱۱۷
سلماس.....	۱۸۸۹۹	۱۸۶۷۹	۱۷۴۶۱	۱۸۱۹۲	۱۷۷۷۸
شاهین دژ.....	۱۰۱۱۰	۱۰۰۷۹	۹۲۷۷	۹۳۴۳	۱۶۵
ماکو.....	۱۷۷۷۷	۱۷۶۵۵	۱۶۶۱۷	۱۷۱۴۶	۱۵۴۹۹
مهاباد.....	۲۶۹۰۰	۲۶۶۸۳	۲۴۵۰۰	۲۴۶۵۰	۲۰۴۸۴
میاندوآب.....	۲۸۴۱۸	۲۸۰۳۰	۲۶۵۴۰	۲۶۷۰۲	۲۴۹۱۷
نقده.....	۱۸۰۰۹	۱۷۸۷۹	۱۵۹۶۷	۱۵۵۰۱	۱۵۷۰۹

شهرستان	حداقل دستگاه حرارت مرکزی	حداقل دستگاه حرارت و برودت مرکزی	حداقل آشپزخانه	حداقل حمام	حداقل توالت	حداقل آب لوله‌کشی و برق
نقاط شهری.....	۲۱۵۱۸	۱۲۵۹۲	۳۶۷۵۵۱	۳۵۴۳۳۸	۳۷۶۴۷۷	۳۴۸۱۳۷
ارومیه.....	۱۶۹۸۱	۵۸۸۴	۱۴۰۲۰۲	۱۳۵۶۱۲	۱۴۲۶۵۴	۱۳۴۴۲۲
اشنویه.....	۳۱	۶۳	۶۱۰۷	۵۸۶۹	۶۱۷۴	۵۸۳۸
بوکان.....	۳۶۹	۲۶۱	۲۸۱۴۶	۲۷۲۱۸	۲۸۵۷۸	۲۳۷۷۷
پیرانشهر.....	۱۰۰	۲۸۸	۱۰۲۴۲	۱۰۰۱۱	۱۰۲۷۹	۸۹۱۲
تکاب.....	۳۳۸	۱۵	۸۵۹۰	۸۵۱۵	۸۹۶۱	۸۶۶۳
چالدران.....	۴	۱	۲۴۴۹	۲۴۲۳	۳۱۶۷	۲۸۶۱
خوی.....	۱۲۲۹	۱۹۰۱	۴۵۸۱۷	۴۳۸۹۱	۴۷۴۵۲	۴۴۶۶۰
سردشت.....	۱۳۴	۱۱۷	۸۷۷۷	۸۷۵۱	۹۱۰۶	۸۵۳۹
سلماس.....	۱۹۹	۳۵۹	۱۸۵۶۶	۱۷۵۴۶	۱۸۸۹۹	۱۸۰۵۰
شاهین دژ.....	۷۲	۴۱۵	۹۱۶۱	۹۴۳۸	۱۰۱۱۰	۹۳۳۶
ماکو.....	۵۰۳	۶۱۰	۱۷۴۸۶	۱۶۵۲۶	۱۷۷۷۷	۱۷۰۹۸
مهاباد.....	۱۱۰۰	۱۲۵۳	۲۶۶۲۶	۲۴۸۹۳	۲۶۹۰۰	۲۴۵۵۲
میاندوآب.....	۳۰۱	۸۴۰	۲۷۵۳۸	۲۷۱۶۲	۲۸۴۱۸	۲۶۵۶۷
نقده.....	۱۵۶	۵۸۴	۱۷۸۴۴	۱۶۴۸۳	۱۸۰۰۱	۱۵۴۶۲



۳-۳۶- برآورد واحدهای مسکونی معمولی استان آذربایجان غربی بر حسب امکانات و تسهیلات موجود در واحد مسکونی به تفکیک شهرستان - ۱۳۸۵ (دنباله)

شهرستان	حداقل آب لوله‌کشی، برق و تلفن ثابت	حداقل آب لوله‌کشی، حمام و توالی	حداقل آب لوله‌کشی، حمام و توالی	حداقل آب لوله‌کشی، حمام و توالی	حداقل آب لوله‌کشی، برق و تلفن ثابت	هیچ یک از امکانات و تسهیلات
نقاط شهری.....	۲۵۲۱	۲۵۷۳۵۹	۳۴۹۶۹۹	۳۳۸۹۷۱	۳۲۳۱۱۶	.
ارومیه.....	۱۵۲۸	۹۸۳۷۸	۱۳۴۶۲۰	۱۳۲۳۷۰	۱۲۲۲۴۹	.
اشنویه.....	۱۲	۴۶۹۰	۵۸۲۱	۵۷۲۹	۵۲۷۷	.
بوکان.....	۵۴	۱۸۳۳۶	۲۶۹۰۵	۲۳۳۷۸	۲۱۸۸۲	.
پیرانشهر.....	۷	۶۵۴۱	۹۹۷۱	۸۷۶۵	۷۶۳۳	.
تکاب.....	.	۱۹	۸۲۳۴	۸۳۳۷	۸۱۰۵	.
چالدران.....	.	۴۴	۲۱۲۲	۲۳۳۴	۲۵۸۷	.
خوی.....	۳۹۹	۳۷۶۵۸	۴۳۰۸۰	۴۲۷۳۱	۴۲۰۸۱	.
سردشت.....	۱۲	۵۶۵۲	۸۴۹۸	۸۳۵۷	۷۹۲۶	.
سلماس.....	۷۳	۱۶۴۴۹	۱۷۴۵۱	۱۷۲۷۹	۱۷۱۱۱	.
شاهین دژ.....	.	۱۶۵	۸۷۷۴	۸۸۴۷	۸۷۷۳	.
ماکو.....	۱۳۰	۱۴۵۴۲	۱۶۴۲۱	۱۶۳۴۶	۱۶۳۹۰	.
مهاباد.....	۱۲۸	۱۸۷۶۲	۲۴۷۶۱	۲۳۶۸۴	۲۳۲۳۳	.
میاندوآب.....	۱۲۹	۲۲۸۶۷	۲۶۶۱۳	۲۶۰۰۲	۲۵۴۵۱	.
نقده.....	۵۰	۱۳۲۵۷	۱۶۴۲۷	۱۴۸۱۲	۱۴۴۱۷	.

شهرستان	جمع	حداقل برق	حداقل تلفن ثابت	حداقل آب لوله‌کشی	حداقل گاز لوله‌کشی
نقاط روستایی.....	۲۰۱۵۲۸	۱۹۸۳۰۶	۱۳۸۰۵۳	۱۶۳۴۰۲	۱۲۶۳۷
ارومیه.....	۵۱۵۶۴	۵۰۹۴۰	۳۷۷۸۱	۴۰۷۳۷	۴۲۱۲
اشنویه.....	۴۸۹۰	۴۸۳۱	۲۷۹۳	۴۳۷۴	۱۶۹
بوکان.....	۸۹۳۵	۸۸۵۳	۵۵۹۰	۶۹۰۴	۲۰
پیرانشهر.....	۷۵۲۰	۷۳۹۹	۵۱۵۹	۵۶۴۲	۵۷۳
تکاب.....	۷۱۳۱	۷۱۰۹	۴۵۰۲	۶۶۰۶	۲
چالدران.....	۵۱۷۹	۴۹۹۳	۲۳۱۸	۴۰۹۲	۹
خوی.....	۲۶۳۱۶	۲۵۶۴۳	۱۶۸۸۴	۲۲۶۴۷	۳۲۴۳
سردشت.....	۹۲۵۴	۹۰۲۵	۴۴۶۵	۶۶۰۰	۲۰
سلماس.....	۱۵۷۱۴	۱۵۳۴۳	۱۰۴۷۱	۱۳۷۹۳	۲۱۱۷
شاهین دژ.....	۸۹۶۲	۸۸۸۰	۵۰۲۹	۶۷۲۶	۶
ماکو.....	۱۷۴۴۱	۱۷۰۴۹	۱۳۵۰۸	۱۴۸۶۲	۱۰۸
مهاباد.....	۱۰۴۱۷	۱۰۳۳۲	۶۲۰۰	۶۶۴۸	۱۴۶
میاندوآب.....	۲۱۷۱۱	۲۱۴۵۷	۱۷۷۱۵	۱۸۰۶۶	۱۴۱۳
نقده.....	۶۴۹۴	۶۴۵۱	۵۶۳۹	۵۷۰۵	۵۹۷

۳-۳۶- برآورد واحدهای مسکونی معمولی استان آذربایجان غربی بر حسب امکانات و تسهیلات موجود در واحد مسکونی به

تفکیک شهرستان - ۱۳۸۵ (دنباله)

شهرستان	حداقل دستگاه حرارت مرکزی	حداقل دستگاه حرارت و برودت مرکزی	حداقل آشپزخانه	حداقل حمام	حداقل توالی	حداقل آب لوله‌کشی و برق
نقاط روستایی	۷۸۶	۵۷۹	۱۵۴۹۹۰	۱۵۶۲۵۳	۲۰۰۲۲۳	۱۶۱۷۶۲
ارومیه	۶۴۸	۴۰۸	۴۲۵۴۵	۴۲۶۲۳	۵۱۳۸۸	۴۰۴۰۷
اشنویه	۴	۲	۴۸۵۰	۴۲۳۷	۴۸۷۳	۴۳۳۶
بوکان	۲	۰	۷۶۱۵	۸۵۹۱	۸۹۰۸	۶۸۵۳
پیرانشهر	۲	۰	۷۳۹۱	۷۰۰۵	۷۴۵۸	۵۶۰۷
تکاب	۰	۲	۶۴۰۵	۶۴۲۸	۷۱۲۲	۶۵۹۹
چالدران	۰	۰	۲۸۵۲	۲۴۰۰	۵۱۷۶	۴۰۳۹
خوی	۳۰	۶۰	۱۷۰۰۰	۱۷۶۶۱	۲۶۲۹۲	۲۲۲۰۵
سردشت	۲	۰	۶۸۹۹	۷۷۸۴	۸۳۶۰	۶۵۶۰
سلماس	۱۰	۱۰	۱۰۳۳۵	۹۸۵۴	۱۵۷۱۴	۱۳۵۹۱
شاهین دژ	۰	۱۲	۵۹۶۷	۷۵۲۹	۸۹۵۰	۶۶۹۳
ماکو	۳۳	۵۹	۱۱۸۹۳	۹۵۶۱	۱۷۴۱۴	۱۴۶۸۶
مهاباد	۲۶	۱۳	۹۶۴۷	۹۴۵۷	۱۰۴۰۴	۶۶۱۰
میاندوآب	۲۷	۱۱	۱۶۱۴۰	۱۷۴۳۶	۲۱۶۷۸	۱۷۸۹۱
نقده	۲	۲	۵۴۵۱	۵۶۸۷	۶۴۸۶	۵۶۸۵

شهرستان	حداقل آب لوله‌کشی، برق و تلفن ثابت	حداقل آب لوله‌کشی، حمام و توالی	حداقل آشپزخانه، حمام و توالی	حداقل آب لوله‌کشی، برق، تلفن ثابت و گاز لوله‌کشی	همه امکانات و تسهیلات ^(۱)	هیچ یک از امکانات و تسهیلات
نقاط روستایی	۱۲۱۰۲۰	۱۳۱۶۷۷	۱۳۴۶۷۱	۱۰۷۶۷	۲۲	۴۱
ارومیه	۳۱۹۴۰	۳۵۶۰۴	۳۷۸۸۷	۳۵۴۱	۰	۰
اشنویه	۲۶۷۷	۳۸۷۳	۴۲۳۳	۱۵۸	۰	۴
بوکان	۴۸۷۹	۶۷۰۱	۷۴۱۷	۱۴	۰	۰
پیرانشهر	۴۲۵۲	۵۳۸۴	۶۸۵۷	۵۰۵	۰	۰
تکاب	۴۲۴۹	۵۹۸۵	۵۹۹۴	۲	۰	۵
چالدران	۲۱۰۱	۲۱۵۱	۲۱۴۰	۳	۰	۰
خوی	۱۵۶۸۳	۱۶۱۶۳	۱۳۴۷۰	۲۸۴۸	۰	۰
سردشت	۳۵۶۱	۵۴۱۵	۶۲۴۷	۰	۰	۲۲
سلماس	۹۷۱۵	۹۱۶۱	۸۳۵۷	۱۹۷۵	۱۰	۰
شاهین دژ	۴۲۱۱	۵۸۱۱	۵۴۶۶	۰	۰	۰
ماکو	۱۲۲۰۰	۸۸۱۹	۸۵۹۷	۹۹	۰	۱۰
مهاباد	۴۷۵۴	۶۲۵۳	۸۸۵۹	۱۰۰	۰	۰
میاندوآب	۱۵۵۳۸	۱۵۱۰۶	۱۴۱۷۵	۹۸۱	۱۱	۰
نقده	۵۲۵۹	۵۲۵۲	۴۹۷۳	۵۴۱	۰	۰

(۱) شامل آب لوله‌کشی، برق و تلفن ثابت، گاز لوله‌کشی، دستگاه حرارت مرکزی، دستگاه حرارت و برودت مرکزی، آشپزخانه، حمام و توالی می‌باشد.

This document was created with Win2PDF available at <http://www.daneprairie.com>.
The unregistered version of Win2PDF is for evaluation or non-commercial use only.