

ریاست جمهوری
معاونت برنامه‌ریزی و نظارت راهبردی
مرکز آمار ایران

سرشماری عمومی نفوس و مسکن - ۱۳۸۵

نتایج کلی استان اردبیل



نشانه‌های نشریات مرکز آمار ایران

-	آمار گردآوری نشده است.
...	آمار در دسترس نیست.
X	ذاتاً یا عملاً وجود ندارد.
XX	جمع و محاسبه غیر ممکن یا بی‌معنی است.
//	رقم کمتر از نصف واحد است.
	رقم (نسبت) ناچیز و قابل صرف نظر کردن است.
*	رقم غیر قطعی است.
**	رقم جنبه تخمینی دارد.
⊙	به دلیل حفظ محرمانگی، رقم قابل انتشار نیست.

اختلاف در سرجمع‌ها به علت سراسر کردن ارقام است. محاسبه نسبت‌ها و شاخص‌ها قبل از سراسر کردن ارقام صورت گرفته است.

سرشناسه : مرکز آمار ایران
 عنوان و نام پدیدآور : سرشماری عمومی نفوس و مسکن ۱۳۸۵ - نتایج کلی استان اردبیل / ، مرکز آمار ایران.
 مشخصات نشر : تهران: مرکز آمار ایران، دفتر ریاست، امور بین‌الملل و روابط عمومی، ۱۳۸۸.
 مشخصات ظاهری : ۱۴۴ ص: جدول، نمودار.
 شابک : ۹۷۸-۹۶۴-۳۶۵-۶۷۹-۹ : ۴۰۰۰۰ ریال.
 وضعیت فهرست نویسی: فیپا.
 موضوع : مسکن -- ایران -- اردبیل (استان) -- آمار.
 موضوع : اردبیل (استان) -- آمار.
 موضوع : اردبیل (استان) -- جمعیت -- آمار .
 شناسه افزوده : مرکز آمار ایران. دفتر ریاست، امور بین‌الملل و روابط عمومی.
 رده‌بندی کنگره : ۱۳۸۵ ۴ الف ۹ ی ۲/ ۴۵۷۰ HA
 رده‌بندی دیویی : ۳۰۴/۶۰۹۵۵۳۱۰۲۱ :
 شماره کتابشناسی ملی : ۱۹۰۲۱۰۴

مرکز آمار ایران	
سرشماری عمومی نفوس و مسکن ۱۳۸۵ - نتایج کلی استان اردبیل (۳-۶)	<input type="checkbox"/>
تاریخ انتشار: چاپ اول، آذر ۱۳۸۸	<input type="checkbox"/>
شماره: ۳۰۰ نسخه	<input type="checkbox"/>
شماره مسلسل نشریات مرکز آمار ایران: ۴۳۱۹	<input type="checkbox"/>
ناشر: دفتر ریاست، امور بین‌الملل و روابط عمومی	<input type="checkbox"/>
قیمت: ۴۰۰۰۰ ریال	<input type="checkbox"/>
چاپ در چاپخانه مرکز آمار ایران	<input type="checkbox"/>

نقل قول از مطالب این کتاب با ذکر منبع بلامانع است.
 تهران، کد پستی ۱۴۱۴۶۶۳۱۱۱، خیابان دکتر فاطمی، خیابان رهی معیری، تلفن ۸۸۹۶۴۴۷۲
 دورنگار: ۸۸۹۶۴۴۷۲

URL: <http://www.amar.org.ir>
 E-mail: sci@sci.org.ir

شابک ۹۷۸-۹۶۴-۳۶۵-۶۷۹-۹
ISBN ۹۷۸-۹۶۴-۳۶۵-۶۷۹-۹

پیشگفتار

سرشماری عمومی نفوس و مسکن در ایران به موجب قانون هر ده سال یکبار به اجرا در می‌آید. نخستین سرشماری عمومی نفوس و مسکن در سال ۱۳۳۵ به وسیله اداره آمار عمومی و سرشماری‌های بعدی در سال‌های ۱۳۴۵، ۱۳۵۵، ۱۳۶۵ و ۱۳۷۵ به وسیله مرکز آمار ایران انجام شد. سرشماری ۱۳۸۵، ششمین سرشماری عمومی نفوس و مسکن کشور است که در تاریخ ششم آبان ۱۳۸۵ در سراسر کشور به اجرا در آمد. سرشماری با ارائه یک تصویر کلی از اندازه، ساختار و ویژگی‌های جمعیت یکی از منابع اصلی برنامه‌ریزی در زمینه‌های اقتصادی، اجتماعی و فرهنگی به‌شمار آمده و با ترسیم وضعیت موجود، آگاهی‌های لازم برای تهیه برنامه‌های توسعه را در اختیار سیاستگذاران، برنامه‌ریزان و مسئولان کشور قرار می‌دهد. همچنین سرشماری عمومی نفوس و مسکن، با ارائه چارچوب‌های نمونه‌گیری لازم برای اجرای طرح‌های آمارگیری نمونه‌ای در حوزه‌های مربوط به جمعیت و خانوار، یکی از ارکان اصلی و زیربنایی نظام آماری کشور محسوب می‌شود. سرشماری ۱۳۸۵ دارای ویژگی‌هایی است که آن را از سرشماری‌های پیشین متمایز می‌کند. از نظر شیوه اندازه‌گیری صفات، سرشماری ۱۳۸۵ نخستین سرشماری کشور است که روش «سرشماری همراه با نمونه‌گیری» در آن پیاده شده است. ترکیب فنون نمونه‌گیری با عملیات سرشماری دیدگاهی است که امروزه در جهان گسترش قابل توجهی یافته است. استفاده از این شیوه موجب کاهش چشمگیر حجم فعالیت آمارگیری، صرفه‌جویی در هزینه‌ها و کاهش برخی از خطاهای غیر نمونه‌ای می‌شود. در عین حال استفاده از این روش محدودیت‌هایی را نیز به همراه دارد که عدم امکان برآورد برخی صفات در سطوح جغرافیایی کوچک و نیز محدود ساختن طبقه‌بندی صفات در جدول‌های تقاطعی از جمله آن‌ها است.

در سرشماری ۱۳۸۵ علاوه بر بررسی برخی موضوعات جدید نسبت به سرشماری‌های گذشته، تغییراتی در تعریف برخی مفاهیم و نحوه طبقه‌بندی موضوعات ایجاد شده است. مورد قابل اشاره در این راستا تغییر در تعریف مفهوم «شاغل» است که به دلیل ارائه تعاریف و دیدگاه‌های جدید از سوی «سازمان بین‌المللی کار»^(۱) صورت پذیرفته است. کوشش بر آن بوده است که موضوع «وضع فعالیت» در سرشماری حاضر به‌گونه‌ای بررسی شود که نوعی هماهنگی و هم‌شکلی - در حد مقدمات و محدودیت‌های سرشماری - بین سرشماری و طرح‌های نمونه‌ای در حوزه فعالیت‌های اقتصادی، اشتغال و بیکاری رعایت شود. روشن است که به دلیل محدودیت‌های ذاتی سرشماری، امکان ایجاد هماهنگی کامل بین سرشماری و طرح‌های نمونه‌ای در این مورد وجود ندارد و وجود تفاوت بین شاخص‌های به دست آمده از سرشماری و طرح‌های نمونه‌ای اجتناب‌ناپذیر است.

ویژگی دیگر سرشماری ۱۳۸۵ استفاده از روش «تشخیص هوشمند نویسه‌ها»^(۲) در استخراج اطلاعات سرشماری است. استفاده از این روش - که شامل تصویربرداری مستقیم از پرسشنامه‌ها و تبدیل تصاویر به داده‌ها است - مزایایی در بر دارد که کاهش خطای داده‌آمایی از مهم‌ترین آن‌ها است.

با توجه به استفاده از روش سرشماری همراه با نمونه‌گیری، صفاتی که در سرشماری حاضر بررسی شده‌اند به دو دسته تقسیم می‌شوند: صفاتی که در کل جمعیت بررسی شده‌اند (صفات عمومی) و صفاتی که فقط در جمعیت نمونه مورد مطالعه قرار گرفته‌اند (صفات تفصیلی). اندازه صفات تفصیلی در کل جمعیت با توجه به روش‌های وزن‌دهی برآورد شده است. در جدول‌هایی که از تقاطع صفات عمومی با هم حاصل شده‌اند، جامعه جدول و توزیع‌های حاشیه‌ای مشابه، یکسان است. همچنین در جدول‌های حاصل از تقاطع صفات تفصیلی با یکدیگر، سازگاری در جامعه جدول و توزیع‌های حاشیه‌ای وجود دارد. اما در مقایسه جدول‌های عمومی (شامل صفات سرشماری شده) با جدول‌های تفصیلی (شامل حداقل یک صفت نمونه‌گیری شده) در موضوعات یکسان، جامعه جدول و به تبع آن توزیع‌های حاشیه‌ای یکسان نمی‌باشد. این تفاوت‌ها

مربوط به استفاده از فن نمونه‌گیری و برآورد صفات بوده و از طرف مرکز آمار ایران کنترل و تأیید شده است. همچنین فقط در جدول‌های تفصیلی، ممکن است مجموع اعداد در سطرها یا ستون‌ها با سطر جمع یا ستون جمع چند واحد اختلاف داشته باشد. این اختلاف به دلیل اعمال ضرایب برآورد و گردکردن اعداد بوده و مورد توجه و تأیید قرار گرفته است.

دستآورد این سرشماری، فراهم آمدن اطلاعات وسیعی است که در قالب جدول‌های متعدد و به تناسب نیاز در سطوح جغرافیایی معین قابل ارائه است. گزیده‌ای از مهم‌ترین این اطلاعات در قالب نشریات سرشماری، به شیوه‌های مکتوب و الکترونیک عرضه شده و دیگر اطلاعات مورد نیاز بر حسب تقاضای کاربران از طریق واحد اطلاع‌رسانی مرکز آمار ایران در اختیار استفاده‌کنندگان قرار خواهد گرفت.

بدین ترتیب نتایج این سرشماری در قالب یک عنوان نشریه گزیده نتایج، یک عنوان نشریه نتایج کلی، یک عنوان نشریه نتایج تفصیلی در سطح کل کشور، ۳۰ عنوان نشریه نتایج کلی استان‌ها، ۳۰ عنوان نشریه نتایج تفصیلی استان‌ها و ۳۳۶ عنوان نشریه نتایج تفصیلی شهرستان‌ها در یک قالب و با جدول‌های یکسان به صورت مکتوب منتشر می‌شود. علاوه بر این، یک عنوان نشریه شهرهای کشور و یک عنوان نشریه نتایج شهر تهران از جمله نشریات این سرشماری خواهد بود.

همگام با توسعه فناوری‌های اطلاعاتی و ارتباطی و به منظور تسهیل دسترسی عموم به اطلاعات ارزشمند سرشماری عمومی نفوس و مسکن ۱۳۸۵، از اردیبهشت‌ماه ۱۳۸۶ پس از تأیید فایل سرشماری نتایج آن در سطوح مختلف جغرافیایی به تدریج از طریق وب‌گاه سرشماری عمومی نفوس و مسکن ۱۳۸۵ در درگاه ملی آمار، اطلاع‌رسانی شده است. علاوه بر تمامی نشریات فوق‌الذکر، مجموعه اطلاعات نتایج این سرشماری در قالب نتایج تفصیلی به تفکیک شهرستان‌ها نیز تهیه و در قالب لوح فشرده نوری عرضه خواهد شد. همچنین نسخه الکترونیک تمامی نشریات مزبور در درگاه ملی آمار، پیوند ارتباطی پایگاه اطلاعاتی نشریات و وب‌گاه ویژه سرشماری عمومی نفوس و مسکن ۱۳۸۵ به نشانی اینترنتی www.amar.org.ir در دسترس عموم کاربران است.

همکاری‌های ارزنده مردم شریف ایران و همراهی مؤثر سازمان‌های شرکت‌کننده در اجرای سرشماری به‌طور قطع، نقشی اساسی در اجرای موفق سرشماری داشته است. مرکز آمار ایران به این وسیله مراتب سپاس خود را به محضر ملت بزرگ ایران و تمامی افراد و سازمان‌هایی که در اجرای سرشماری مشارکت داشته‌اند، تقدیم می‌دارد.

من ... التوفیق

محمد مدد

رئیس مرکز آمار ایران

فهرست مندرجات

صفحه

عنوان

۱۳	تعاریف و مفاهیم.....
۲۴	شاخص‌های به کار رفته در این نشریه.....
۲۷	طرح نمونه‌گیری.....
۲۹	گزیده یافته‌ها.....

فصل اول: جدول‌های استان

۳۵	۱-۱- مشخصات عمومی شهرستان‌های استان بر اساس تقسیمات کشوری- ۱۳۸۵.....
۳۶	۱-۲- گزیده شاخص‌های جمعیتی استان بر حسب نقاط شهری و روستایی طی سال‌های ۸۵- ۱۳۷۵.....
۳۶	۱-۳- جمعیت استان بر حسب جنس به تفکیک سن- ۱۳۸۵.....
۳۷	۱-۴- توزیع جمعیت استان در گروه‌های عمده سنی- ۱۳۸۵.....
۳۸	۱-۵- جمعیت ساکن در نقاط شهری استان بر حسب جنس به تفکیک سن- ۱۳۸۵.....
۳۸	۱-۶- توزیع جمعیت نقاط شهری استان در گروه‌های عمده سنی - ۱۳۸۵.....
۳۹	۱-۷- جمعیت ساکن در نقاط روستایی استان بر حسب جنس به تفکیک سن - ۱۳۸۵.....
۳۹	۱-۸- توزیع جمعیت نقاط روستایی استان در گروه‌های عمده سنی - ۱۳۸۵.....
۴۰	۱-۹- میانگین و میانه سنی جمعیت استان طی سال‌های ۸۵- ۱۳۷۵.....
۴۰	۱-۱۰- توزیع خانوارهای معمولی بر حسب تعداد افراد خانوار در نقاط شهری و روستایی استان - ۱۳۸۵.....
۴۰	۱-۱۱- درصد باسوادان در جمعیت ۶ ساله و بیش‌تر بر حسب جنس در نقاط شهری و روستایی استان - ۱۳۸۵.....
۴۱	۱-۱۲- توزیع مهاجران وارد شده به استان طی ۱۰ سال گذشته بر حسب آخرین محل اقامت قبلی و محل اقامت فعلی - ۱۳۸۵.....
۴۲	۱-۱۳- توزیع مهاجران وارد شده به استان طی ۱۰ سال گذشته بر حسب آخرین محل اقامت قبلی و محل اقامت فعلی - ۱۳۸۵.....
۴۲	۱-۱۴- توزیع مهاجران وارد شده به استان طی ۱۰ سال گذشته بر حسب مدت اقامت و ساکن در نقاط شهری و روستایی - ۱۳۸۵.....
۴۳	۱-۱۵- توزیع جمعیت ۱۰ ساله و بیش‌تر استان بر حسب وضع فعالیت در نقاط شهری و روستایی استان - ۱۳۸۵.....
۴۳	۱-۱۶- توزیع جمعیت فعال ۱۰ ساله و بیش‌تر بر حسب شاغل و بیکار در نقاط شهری و روستایی استان - ۱۳۸۵.....
۴۳	۱-۱۷- توزیع شاغلان ۱۰ ساله و بیش‌تر استان بر حسب سه بخش عمده فعالیت اقتصادی - ۱۳۸۵.....
۴۵	۱-۱۸- توزیع شاغلان ۱۰ ساله و بیش‌تر استان بر حسب بخش‌های عمومی و خصوصی - ۱۳۸۵.....
۴۵	۱-۱۹- توزیع واحدهای مسکونی معمولی استان بر حسب تعداد خانوار ساکن در آن‌ها - ۱۳۸۵.....
۴۵	۱-۲۰- خانوارهای گروهی و معمولی ساکن در واحدهای مسکونی معمولی بر حسب امکانات و تسهیلات مورد استفاده موجود در واحد مسکونی در نقاط شهری و روستایی استان - ۱۳۸۵.....
۴۵	۱-۲۱- توزیع خانوارهای معمولی ساکن و گروهی بر حسب نوع سوخت مصرفی برای پخت و پز، ایجاد گرما و تهیه آب گرم در نقاط شهری و روستایی - ۱۳۸۵.....
۴۶	نقاط شهری و روستایی - ۱۳۸۵.....

فصل دوم: اطلاعات تطبیقی سرشماری عمومی نفوس و مسکن ۸۵-۱۳۷۵

۴۹	۲-۱- جمعیت استان به تفکیک شهرستان طی سال‌های ۸۵-۱۳۷۵
۵۰	۲-۲- جمعیت نقاط شهری استان به تفکیک شهرستان طی سال‌های ۸۵-۱۳۷۵
۵۱	۲-۳- جمعیت نقاط روستایی استان به تفکیک شهرستان طی سال‌های ۸۵-۱۳۷۵
۵۲	۲-۴- میزان شهرنشینی استان به تفکیک شهرستان طی سال‌های ۸۵-۱۳۷۵
۵۲	۲-۵- نسبت جنسی استان به تفکیک شهرستان طی سال‌های ۸۵-۱۳۷۵
۵۳	۲-۶- متوسط بعد خانوار استان به تفکیک شهرستان طی سال‌های ۸۵-۱۳۷۵

فصل سوم: جدول‌های شهرستانی

۵۷	۳-۱- جمعیت استان اردبیل بر حسب جنس در نقاط شهری و روستایی به تفکیک شهرستان - ۱۳۸۵
۵۸	۳-۲- جمعیت استان اردبیل بر حسب سن و جنس به تفکیک شهرستان - ۱۳۸۵
۶۷	۳-۳- تعداد خانوارهای استان اردبیل بر حسب نقاط شهری و روستایی به تفکیک شهرستان - ۱۳۸۵
۶۷	۳-۴- جمعیت استان اردبیل بر حسب جنس و نوع خانوار به تفکیک شهرستان - ۱۳۸۵
۷۱	۳-۵- جمعیت ساکن استان اردبیل بر حسب محل تولد به تفکیک شهرستان - ۱۳۸۵
	۳-۶- برآورد مهاجران واردشده به استان اردبیل طی ۱۰ ساله گذشته بر حسب شهرستان محل اقامت فعلی و محل اقامت قبلی - ۱۳۸۵
۷۲	
۷۳	۳-۷- مهاجران واردشده به استان اردبیل طی ۱۰ ساله گذشته بر حسب شهرستان محل اقامت و مدت اقامت - ۱۳۸۵
۷۶	۳-۸- برآورد مهاجران واردشده به استان اردبیل طی ۱۰ ساله گذشته بر حسب علت مهاجرت به تفکیک شهرستان - ۱۳۸۵
۷۸	۳-۹- جمعیت ۶ ساله و بیش‌تر استان اردبیل بر حسب جنس، وضع سکونت و وضع سواد به تفکیک شهرستان - ۱۳۸۵
۸۲	۳-۱۰- برآورد جمعیت باسواد ۶ ساله و بیش‌تر استان اردبیل بر حسب دوره‌های تحصیلی به تفکیک شهرستان - ۱۳۸۵
۸۳	۳-۱۱- جمعیت ۱۰ ساله و بیش‌تر استان اردبیل بر حسب وضع فعالیت به تفکیک شهرستان - ۱۳۸۵
۸۶	۳-۱۲- برآورد شاغلان ۱۰ ساله و بیش‌تر استان اردبیل بر حسب گروه‌های عمده فعالیت به تفکیک شهرستان - ۱۳۸۵
۹۲	۳-۱۳- برآورد شاغلان ۱۰ ساله و بیش‌تر استان اردبیل بر حسب گروه‌های عمده شغلی به تفکیک شهرستان - ۱۳۸۵
۹۵	۳-۱۴- برآورد شاغلان ۱۰ ساله و بیش‌تر استان اردبیل بر حسب وضع شغلی به تفکیک شهرستان - ۱۳۸۵
۹۷	۳-۱۵- جمعیت ۱۰ ساله و بیش‌تر استان اردبیل بر حسب جنس و وضع زناشویی به تفکیک شهرستان - ۱۳۸۵
۱۰۰	۳-۱۶- جمعیت استان اردبیل بر حسب نوع معلولیت به تفکیک شهرستان - ۱۳۸۵
۱۰۳	۳-۱۷- جمعیت معلول استان اردبیل بر حسب تعداد موارد معلولیت به تفکیک شهرستان - ۱۳۸۵
۱۰۴	۳-۱۸- خانوارهای معمولی و گروهی استان اردبیل بر حسب تعداد اعضای خانوار به تفکیک شهرستان - ۱۳۸۵
۱۰۷	۳-۱۹- خانوارهای معمولی استان اردبیل بر حسب جنس سرپرست خانوار به تفکیک شهرستان - ۱۳۸۵
۱۰۷	۳-۲۰- خانوارهای معمولی و گروهی استان اردبیل بر حسب تعداد افراد با سواد و بی‌سواد به تفکیک شهرستان - ۱۳۸۵
۱۱۰	۳-۲۱- خانوارهای معمولی ساکن و گروهی استان اردبیل بر حسب نوع محل سکونت به تفکیک شهرستان - ۱۳۸۵
	۳-۲۲- برآورد خانوارهای معمولی ساکن استان اردبیل بر حسب در اختیار داشتن موتور سیکلت، خودروی سبک، رایانه و استفاده از اینترنت به تفکیک شهرستان - ۱۳۸۵
۱۱۲	۳-۲۳- برآورد خانوارهای معمولی ساکن و گروهی استان اردبیل بر حسب عمده‌ترین سوخت مصرفی برای ایجاد گرما
۱۱۵	به تفکیک شهرستان - ۱۳۸۵
	۳-۲۴- برآورد خانوارهای معمولی ساکن و گروهی استان اردبیل بر حسب عمده‌ترین سوخت مصرفی برای پخت و پز
۱۱۶	به تفکیک شهرستان - ۱۳۸۵

- ۳-۲۵- برآورد خانوارهای معمولی ساکن و گروهی استان اردبیل بر حسب عمده‌ترین سوخت مصرفی برای تهیه آب گرم به تفکیک شهرستان - ۱۳۸۵ ۱۱۸
- ۳-۲۶- برآورد خانوارهای معمولی ساکن و گروهی استان اردبیل بر حسب عمده‌ترین منبع تأمین آب مصرفی برای آشامیدن به تفکیک شهرستان - ۱۳۸۵ ۱۱۹
- ۳-۲۷- برآورد خانوارهای معمولی ساکن و گروهی استان اردبیل بر حسب عمده‌ترین منبع تأمین آب مصرفی برای پخت و پز به تفکیک شهرستان - ۱۳۸۵ ۱۲۲
- ۳-۲۸- برآورد خانوارهای معمولی و گروهی، ساکن در واحد مسکونی معمولی استان اردبیل بر حسب نحوه تصرف محل سکونت به تفکیک شهرستان - ۱۳۸۵ ۱۲۵
- ۳-۲۹- برآورد خانوارهای معمولی و گروهی ساکن، در واحد مسکونی معمولی استان اردبیل بر حسب تعداد اتاق در اختیار به تفکیک شهرستان - ۱۳۸۵ ۱۲۷
- ۳-۳۰- برآورد واحدهای مسکونی معمولی استان اردبیل بر حسب سال اتمام بنا به تفکیک شهرستان - ۱۳۸۵ ۱۲۸
- ۳-۳۱- برآورد واحدهای مسکونی معمولی استان اردبیل بر حسب نوع اسکلت و مصالح عمده به کار رفته به تفکیک شهرستان - ۱۳۸۵ ۱۳۱
- ۳-۳۲- واحدهای مسکونی معمولی استان اردبیل بر حسب مساحت زیربنا به تفکیک شهرستان - ۱۳۸۵ ۱۳۴
- ۳-۳۳- برآورد واحدهای مسکونی معمولی استان اردبیل بر حسب وضعیت توالی و محل دفع فاضلاب توالی واحد مسکونی به تفکیک شهرستان - ۱۳۸۵ ۱۳۶
- ۳-۳۴- برآورد واحدهای مسکونی معمولی استان اردبیل بر حسب وضعیت آشپزخانه و محل دفع فاضلاب آشپزخانه واحد مسکونی به تفکیک شهرستان - ۱۳۸۵ ۱۳۷
- ۳-۳۵- برآورد واحدهای مسکونی معمولی استان اردبیل بر حسب محل دفع سایر فاضلاب‌های واحد مسکونی به تفکیک شهرستان - ۱۳۸۵ ۱۳۹
- ۳-۳۶- برآورد واحدهای مسکونی معمولی استان اردبیل بر حسب امکانات و تسهیلات موجود در واحد مسکونی به تفکیک شهرستان - ۱۳۸۵ ۱۴۰

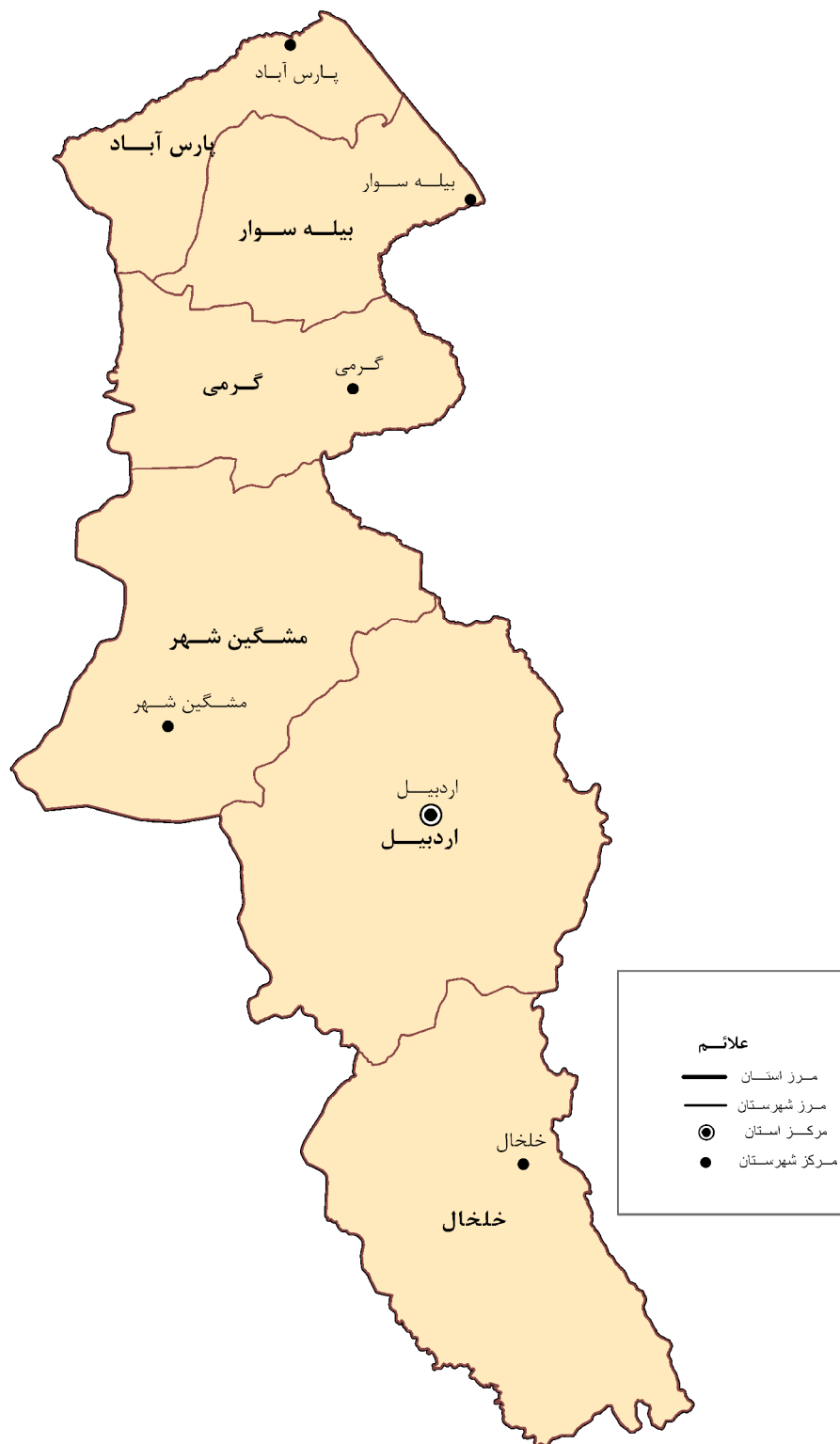
نمودارها

- ۱- هرم سنی جمعیت استان - ۱۳۸۵ ۳۷
- ۲- باسوادان در جمعیت ۶ ساله و بیش‌تر بر حسب جنس در نقاط شهری و روستایی - ۱۳۸۵ ۴۱
- ۳- توزیع جمعیت فعال ۱۰ ساله و بیش‌تر استان بر حسب شاغل و بیکار در نقاط شهری و روستایی - ۱۳۸۵ ۴۳
- ۴- توزیع شاغلان ۱۰ ساله و بیش‌تر استان بر حسب بخش‌های عمده اقتصادی در نقاط شهری و روستایی - ۱۳۸۵ ۴۴
- ۵- جمعیت استان به تفکیک شهرستان - ۱۳۸۵ ۴۹
- ۶- جمعیت نقاط شهری استان به تفکیک شهرستان - ۱۳۸۵ ۵۰
- ۷- جمعیت نقاط روستایی استان به تفکیک شهرستان - ۱۳۸۵ ۵۱

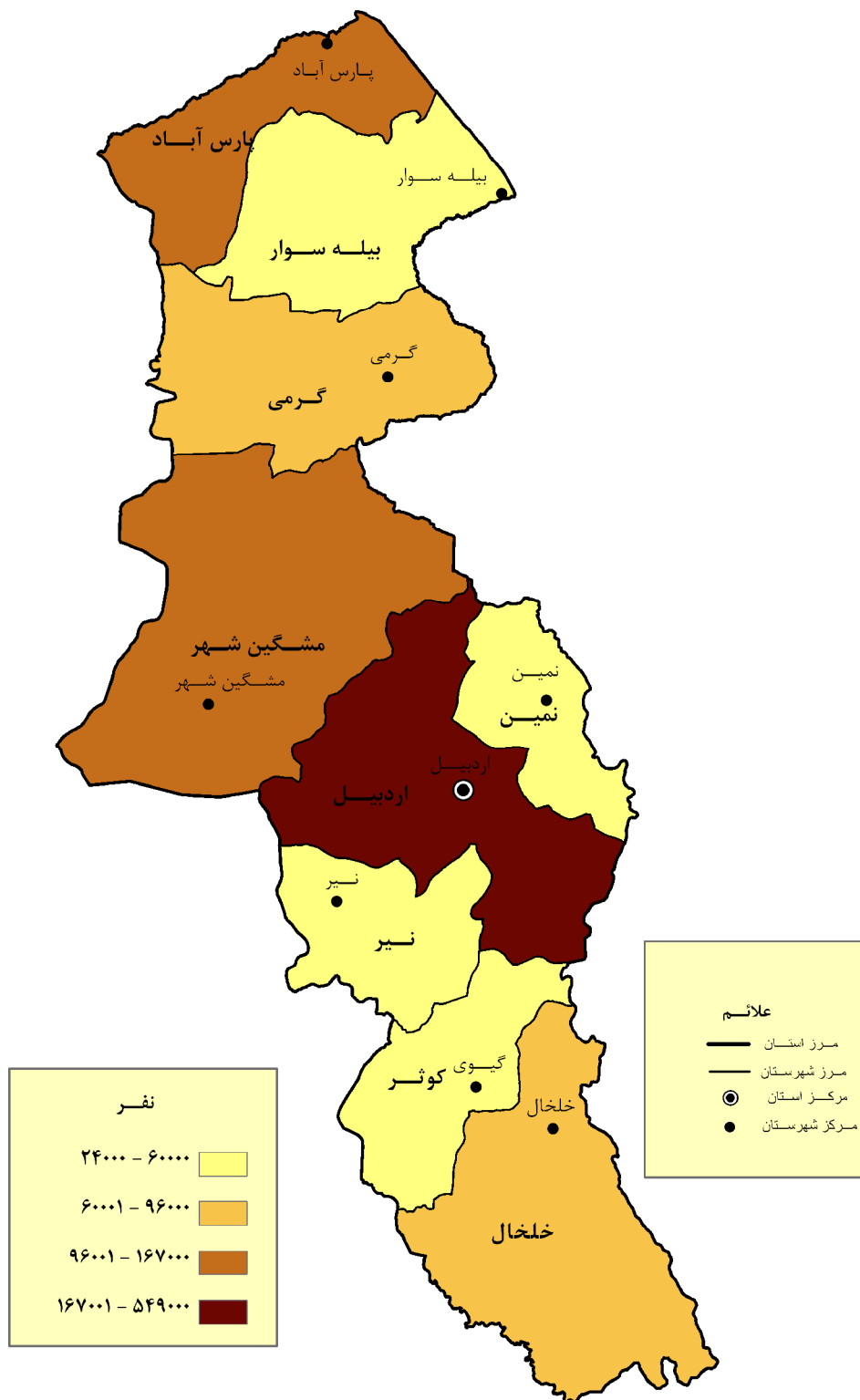
نقشه‌ها

- ۱- نقشه استان به تفکیک شهرستان - ۱۳۷۵ ۱۰
- ۲- نقشه استان به تفکیک شهرستان - ۱۳۸۵ ۱۱

نقشه تقسیمات استان اردبیل به تفکیک شهرستان سال ۱۳۷۵



نقشه جمعیت و تقسیمات استان اردبیل به تفکیک شهرستان سال ۱۳۸۵



تعاریف و مفاهیم به کار رفته در این نشریه

جمعیت (جامعه مورد سرشماری)

اعضای همه خانوارهای معمولی ساکن، مؤسسه‌ای و گروهی که اقامتگاه معمولی آنان در زمان سرشماری در ایران قرار دارد و نیز اعضای تمامی خانوارهای معمولی غیر ساکن کشور، جامعه مورد سرشماری را تشکیل می‌دهند. اعضای هیئت‌های سیاسی و سفارتخانه‌های خارجی در ایران و افراد خانوار آنان جزو جامعه مورد سرشماری محسوب نمی‌شوند، اما ایرانیان عضو هیئت‌های سیاسی و سفارتخانه‌های ایران در خارج از کشور و افراد خانوار آنان، جزو جامعه مورد سرشماری به حساب می‌آیند.

خانوار معمولی

خانوار معمولی از چند نفر تشکیل می‌شود که با هم در یک اقامتگاه مشترک زندگی می‌کنند و با یکدیگر هم‌خرج هستند و معمولاً با هم غذا می‌خورند. در مواردی خانوار معمولی می‌تواند یک نفره باشد.

خانوار معمولی ساکن

آن دسته از خانوارهای معمولی که در اقامتگاه ثابت (مکان‌های محل سکونت ساخته شده از مصالح سخت و نیز چادر ثابت، آلونک، کپر و...) سکونت دارد، "خانوار معمولی ساکن" نامیده می‌شود.

خانوار معمولی غیر ساکن

آن دسته از خانوارهای معمولی که در زمان سرشماری در اقامتگاه ثابتی سکونت ندارند، "خانوار معمولی غیر ساکن" نامیده می‌شوند. این دسته از خانوارها سه گروه زیر را در بر می‌گیرد:

- ۱- خانوارهایی که در زمان سرشماری در کوچ به سر می‌برند و یا در خارج شهرها و آبادی‌ها در سرپناه قابل حمل زندگی می‌کنند.
- ۲- خانوارهایی که در محل ثابتی زندگی نمی‌کنند و به طور مداوم محل زندگی خود را تغییر می‌دهند، مانند کولی‌ها.
- ۳- خانوارهایی که محل زندگی مشخصی ندارند و شب‌ها معمولاً در پارک‌ها، خرابه‌ها، زیرپل‌ها و... بیتوته می‌کنند.

خانوار گروهی^(۱)

مجموعه افرادی که تمام یا اغلب آنان به دلیل دارا بودن شرایط خاص (به‌طور عمده داشتن ویژگی مشترک) اقامتگاه مشترکی را برای سکونت خود انتخاب کرده‌اند و به طور مشترک امور زندگی در آن اقامتگاه را اداره می‌کنند خانوار گروهی نامیده می‌شوند.

(۱) در سرشماری عمومی نفوس و مسکن سال ۱۳۷۵ خانوارهای گروهی به عنوان بخشی از خانوارهای معمولی ساکن محسوب شده‌اند.

خانوار مؤسسه‌ای

مجموع افرادی که به دلیل داشتن هدف یا ویژگی‌های مشترک با هم در یک مؤسسه زندگی می‌کنند و آن مؤسسه بنا بر مجوز یا بر اساس مقررات و ضوابط معینی مسئولیت منزل دادن (ارائه محل سکونت همراه با خدمات و تسهیلات) به آنان را بر عهده دارد خانوار مؤسسه‌ای نامیده می‌شود نمونه‌های مشخصی از خانوارهای مؤسسه‌ای عبارتند از:

پادگان‌ها و پاسگاه‌های نظامی و انتظامی، خوابگاه‌های دانشجویی که تحت مدیریت یکی از دانشگاه‌ها اداره می‌شود بجز خوابگاه‌های متأهلین، آسایشگاه‌های روانی، خانه‌های سالمندان، شیرخوارگاه‌ها، آسایشگاه‌های معلولین، زندان‌ها و ندامتگاه‌ها، پانسیون‌ها و خوابگاه‌های دانش‌آموزی.

اقامتگاه معمولی

اقامتگاه معمولی خانوار، محلی است که خانوار در زمان سرشماری در آنجا زندگی می‌کند، مشروط بر اینکه اقامتگاه دیگری نداشته باشد. اقامتگاه معمولی آن دسته از خانوارهای معمولی ساکن که در زمان سرشماری بیش از یک اقامتگاه دارند، محلی است که بیش‌ترین مدت سال را در آنجا به‌سر می‌برند.

شهر (نقطه شهری)

منظور از شهر، هر یک از نقاطی است که دارای شهرداری باشد.

جمعیت غیر ساکن

منظور از جمعیت غیر ساکن در هر یک از محدوده‌های شهرستان، استان یا کشور، جمعیت تمامی خانوارهای معمولی غیر ساکنی است که در همان محدوده سرشماری شده‌اند.

سرپرست خانوار

منظور از "سرپرست خانوار"، عضوی از خانوار است که در خانوار به این عنوان شناخته می‌شود. سرپرست خانوار معمولاً مسئولیت تأمین تمام یا بخش عمده‌ای از هزینه‌های خانوار یا تصمیم‌گیری در مورد نحوه هزینه‌کردن درآمدهای خانوار را بر عهده دارد. سرپرست خانوار لزوماً مسن‌ترین عضو خانوار نیست و می‌تواند زن یا مرد باشد. بدیهی است که در خانوار یک‌نفره، همان شخص سرپرست خانوار است.

سن

منظور از سن، تعداد سال‌های کاملی است که از زمان تولد فرد گذشته است.

محل تولد

آبادی یا شهری است که در زمان تولد فرد اقامتگاه معمولی مادر او در آنجا قرار داشته است. ملاک تشخیص شهر یا آبادی بودن محل تولد، زمان تولد فرد می‌باشد.

مهاجران وارد شده

آن دسته از اعضای خانوارهای معمولی ساکن، گروهی و مؤسسه‌ای که شهر یا آبادی محل اقامت خود را در فاصله آبان ۱۳۷۵ تا آبان ۱۳۸۵ تغییر داده‌اند، مهاجر شناخته می‌شوند.

محل اقامت قبلی

منظور آخرین اقامتگاه معمولی مهاجران وارد شده طی سال‌های ۱۳۷۵ تا ۱۳۸۵ به هر شهر یا آبادی، قبل از مهاجرت است. شهرستان و استان محل اقامت قبلی بر اساس محدوده فعلی تقسیمات کشوری و وضعیت شهر یا آبادی بودن آن بر اساس وضعیت زمان ترک محل اقامت قبلی تعیین می‌شود.

مدت اقامت

منظور از مدت اقامت در همین شهر یا آبادی، مدت آخرین دوره اقامت پیوسته مختوم به زمان سرشماری فرد مهاجر در شهر یا آبادی محل سرشماری است.

علت مهاجرت

جستجوی کار: افرادی که قبل از ترک محل اقامت قبلی، بیکار بوده و برای جستجوی کار به شهر یا آبادی محل سرشماری وارد شده‌اند و همچنین افرادی که قبل از ترک محل اقامت قبلی بیکار بوده و برای اشتغال به کار مشخص، به شهر یا آبادی محل سرشماری وارد شده در جستجوی کار به حساب آمده‌اند.

جستجوی کار بهتر: افرادی که قبل از ترک محل اقامت قبلی، دارای کار بوده‌اند و به منظور جستجوی کار بهتر به شهر یا آبادی محل سرشماری وارد شده‌اند و همچنین افرادی که قبل از ترک محل اقامت قبلی دارای کار بوده و برای انتقال به کار مشخص بهتر به شهر یا آبادی محل سرشماری وارد شده‌اند. در جستجوی کار بهتر به حساب آمده‌اند.

انتقال شغلی: افرادی که به علت انتقال شغلی در مشاغل مزد و حقوق‌بگیری محل اقامت قبلی خود را تغییر داده‌اند و به شهر یا آبادی محل سرشماری وارد شده‌اند، در این گروه قرار می‌گیرند.

تحصیل: افرادی که محل اقامت قبلی خود را به منظور تحصیل در شهر یا آبادی محل سرشماری تغییر داده‌اند، در این گروه قرار می‌گیرند.

پایان تحصیل: افرادی که به علت پایان تحصیل، محل اقامت قبلی خود را تغییر داده و به شهر یا آبادی محل سرشماری وارد شده‌اند، در این گروه قرار می‌گیرند.

انجام خدمت وظیفه: افرادی که به منظور انجام خدمت وظیفه در شهر یا آبادی محل سرشماری، محل اقامت خود را تغییر داده‌اند، در این گروه قرار می‌گیرند.

پایان خدمت وظیفه: افرادی که به علت پایان خدمت وظیفه، محل اقامت قبلی خود را تغییر داده‌اند و به شهر یا آبادی محل سرشماری وارد شده‌اند، در این گروه قرار می‌گیرند.

پیروی از خانوار: افرادی که به پیروی از سایر اعضای خانوار محل اقامت خود را تغییر داده‌اند، در این گروه قرار می‌گیرند.

سایر: تغییر محل اقامت به علتی غیر از موارد مذکور، مانند شرایط آب و هوایی، استفاده از امکانات بهتر و زندانی شدن و... در این گروه قرار می‌گیرد.

در حال تحصیل

کسی در حال تحصیل تلقی می‌شود که طبق برنامه‌های "رسمی" آموزشی کشور جمهوری اسلامی ایران مشغول به تحصیل باشد. افرادی که در خارج از کشور به تحصیل اشتغال دارند و همچنین طلاب حوزه‌های علمیه و سوادآموزان نهضت سوادآموزی نیز در حال تحصیل محسوب می‌شوند.

باسواد

کسانی که می‌توانند به فارسی یا هر زبان دیگری متن ساده‌ای را بخوانند و بنویسند خواه مدرک رسمی داشته یا نداشته باشند، باسواد تلقی می‌شوند.

همه محصلان از جمله نوآموزان سال اول ابتدایی و سوادآموزان نهضت سوادآموزی نیز باسواد به حساب می‌آیند.

پایه، دوره یا مدرک تحصیلی

پایه، دوره یا مدرک تحصیلی برای افراد در حال تحصیل و افراد غیر محصل براساس سطوح، چارچوب‌ها و توصیه‌های طبقه‌بندی بین‌المللی سطوح آموزشی و رشته‌های تحصیلی (ISCED-۹۷)^(۱) و انطباق آن با نظام آموزشی کشور در گذشته و حال تنظیم شده است. مشروح مصادیق سطوح و دوره‌های تحصیلی در نشریه "طبقه‌بندی سطوح آموزشی و رشته‌های تحصیلی ایران بر اساس (ISCED-۹۷)" موجود است.

گروه عمده رشته تحصیلی

با بررسی رشته‌های تحصیلی موجود در نظام آموزشی کشور و انطباق آن‌ها با طبقه‌بندی بین‌المللی سطوح آموزشی و رشته‌های تحصیلی (ISCED-۹۷) به ۱۰ گروه بزرگ تقسیم شده است. هر یک از این گروه‌ها که در فهرست مزبور با یک عدد (کد) یک رقمی مشخص شده است گروه عمده رشته تحصیلی نامیده می‌شود.

کار

کار، آن دسته از فعالیت‌های اقتصادی (فکری یا بدنی) است که به منظور کسب درآمد (نقدی یا غیر نقدی) انجام شود و هدف آن تولید کالا یا ارائه خدمت باشد.

فعالیت افراد زیر نیز به عنوان مصادیق کار محسوب می‌شود:

- افرادی که بدون دریافت مزد در کسب و کار یکی از اعضای خانوار خود که با وی نسبت خویشاوندی دارند کار می‌کنند (کارکنان فامیلی بدون مزد).

- افرادی که در حال انجام خدمت وظیفه هستند.

- افرادی که خدمت در بسیج و مؤسسات خیریه شغل آنان محسوب شده و از این بابت مزد و حقوق دریافت می‌کنند.

- افرادی که به منظور کسب درآمد یا سود در محل سکونت کارهای خدماتی یا تولیدی نظیر قالی‌بافی، خیاطی، آرایشگری، تایپ، تدریس خصوصی، تعمیر وسایل برقی، نگهداری از کودک یا فرد سالخورده و... انجام می‌دهند.

- افرادی که برای تولید کالاهای با دوام به فعالیت‌هایی نظیر قالی‌بافی، گلیم‌بافی، حصیربافی، خیاطی و... برای مصرف خود یا خانوار خود مشغول هستند.

- افرادی که در حال ساختن، بازسازی یا تعمیر اساسی منزل خود هستند.

- افرادی که به عنوان کارآموز، کاری در ارتباط با فعالیت محل کارآموزی انجام می‌دهند، یعنی به طور مستقیم در تولید کالا یا خدمت سهیم هستند، اعم از آن که مزد یا حقوق دریافت کنند یا نه.

وضع فعالیت

در این سرشماری، وضع فعالیت افراد در ۷ روز پیش از مراجعه مأمور سرشماری مورد نظر بوده است. هر یک از افراد از این نظر و با توجه به تعریف کار، در یکی از گروه‌های زیر قرار می‌گیرند.

- شاغل:** فردی که مطابق با تعریف کار و مصادیق آن در ۷ روز پیش از مراجعه مأمور سرشماری حداقل یک ساعت کار کرده، هرچند در شغل معمولی خود کار نکرده باشد، شاغل محسوب می‌شود. علاوه بر این، افراد دارای شرایط زیر نیز شاغل به حساب می‌آیند:
- افرادی که دارای شغلی هستند ولی در ۷ روز پیش از مراجعه مأمور سرشماری حداقل یک ساعت کار نکرده‌اند.
 - افرادی که در فعالیتهای کشاورزی برای خود کار می‌کنند و به دلیل فصلی بودن کارشان در ۷ روز پیش از مراجعه مأمور سرشماری کار نکرده‌اند.
 - افرادی که به دلیل نوبتی بودن کارشان در ۷ روز پیش از مراجعه مأمور سرشماری سرکار خود نرفته‌اند.
 - افرادی که از سازمان محل کار خود بورسیه تحصیلی گرفته‌اند و مشغول به تحصیل هستند و به این دلیل در ۷ روز پیش از مراجعه مأمور سرشماری کار نکرده‌اند.
 - افرادی که به دلیل مرخصی، تعطیلات، بیماری و مسافرت و... در ۷ روز پیش از مراجعه مأمور سرشماری سرکار خود نرفته‌اند.
 - افرادی که به دلایلی نظیر تغییرات موقت سازمانی یا خرابی دستگاه‌ها و ماشین‌آلات، نداشتن مشتری یا سفارش کار به طور موقت سرکار خود نرفته‌اند.
 - افرادی که از کار خود معلق شده‌اند ولی پیوند رسمی شغلی دارند.

بیکار: افرادی که در ۷ روز پیش از مراجعه مأمور سرشماری حداقل یک ساعت کار نکرده‌اند و دارای شغلی نیز نبوده‌اند در صورت داشتن دو شرط زیر بیکار محسوب می‌شوند.

۱- در ۳۰ روز گذشته برای جستجوی کار، اقدامات مشخصی را نظیر ثبت نام یا پیگیری در مؤسسات کاریابی، پرس و جو از دوستان، تماس با کارفرمایان، مطالعه آگهی‌های استخدامی و... انجام داده باشند.

۲- آماده به کار باشند، یعنی طی یک دوره ۱۵ روزه شامل ۷ روز گذشته و ۷ روز آینده آمادگی شروع کار را داشته باشند. همچنین افراد دارای شرایط زیر بیکار محسوب شده‌اند:

- افرادی که در انتظار شروع کار جدید هستند، یعنی برای آنان کاری مهیا شده و قرار است در آینده به آن کار مشغول شوند و نیز آماده به کار (طبق تعریف) هستند.

- افرادی که در انتظار بازگشت به شغل قبلی و نیز آماده به کار (طبق تعریف) هستند. منظور از "در انتظار بازگشت به شغل قبلی" این است که فرد قبلاً دارای کار بوده و به دلایلی کار خود را از دست داده و پیوند رسمی شغلی ندارد ولی در انتظار بازگشت به شغل خود بسر می‌برد.

محصل: افرادی که شاغل یا بیکار نباشند و طبق برنامه‌های آموزش رسمی کشور در حال تحصیل بوده یا در خارج از کشور مشغول به تحصیل باشند محصل محسوب می‌شوند.

دارای درآمد بدون کار: کسانی که شاغل، بیکار و محصل محسوب نمی‌شوند و دارای درآمد حاصل از بازنشستگی، املاک و مستغلات، سود سهام، سپرده‌ها و... هستند، دارای درآمد بدون کار محسوب می‌شوند.

خانه‌دار: خانه‌دار به کسانی گفته می‌شود که شاغل، بیکار، محصل و دارای درآمد بدون کار به حساب نمی‌آیند و مشغول انجام وظایف خانه‌داری هستند.

سایر: کسانی که در هیچ‌یک از گروه‌های بالا قابل طبقه‌بندی نیستند، در گروه سایر قرار می‌گیرند.

شغل

نوع کاری است (مطابق با تعریف کار و مصادیق آن) که توسط فرد در طول ۷ روز گذشته انجام شده است. در مورد افرادی که دارای شغل بوده ولی در ۷ روز گذشته به دلایل مختلف کار نکرده‌اند، شغل نوع کاری است که توسط فرد در زمان اشتغال به کار انجام می‌شود.

گروه عمده شغلی

با بررسی مشاغل موجود در کشور و انطباق آن‌ها با طبقه‌بندی بین‌المللی مشاغل (ISCO-۸۸)^(۱)، تمامی مشاغل به ۱۰ گروه بزرگ تقسیم شده است. هر یک از این گروه‌ها که در فهرست مربوط با یک عدد (کد) یک رقمی مشخص شده است، گروه عمده شغلی نامیده می‌شود.

گروه عمده فعالیت

تمامی فعالیت‌های اقتصادی موجود در کشور با توجه به طبقه‌بندی بین‌المللی فعالیت‌های اقتصادی (ISIC, REV۳,۱)^(۲) در ۱۸ گروه بزرگ طبقه‌بندی شده است. هر یک از این گروه‌ها که در فهرست مربوط با یک حرف مشخص شده است، "گروه عمده فعالیت" به حساب می‌آید.

وضع شغلی

افراد شاغل از نظر وضع شغلی در یکی از گروه‌های زیر قرار می‌گیرند:

کارفرما: کسانی که برای انجام فعالیت‌های شغلی خود حداقل یک نفر مزد و حقوق‌بگیر در استخدام داشته باشند، کارفرما محسوب می‌شوند. کسانی که در انجام فعالیت‌های شغلی خود، فقط از کارکنان فامیلی بدون مزد استفاده می‌کنند و نیز افرادی که خود مزد و حقوق‌بگیر هستند، هر چند که یک یا چند نفر دیگر زیر نظر آنان به کار اشتغال داشته باشند، کارفرما شناخته نمی‌شوند.

کارکن مستقل: کسانی که برای انجام فعالیت‌های شغلی خود مزد و حقوق‌بگیری در استخدام نداشته باشند و خود نیز مزد و حقوق نمی‌گیرند، کارکن مستقل به حساب می‌آیند.

مزد و حقوق‌بگیر بخش عمومی: کسانی که در وزارتخانه‌ها، مؤسسات، سازمان‌ها و شرکت‌های دولتی و نهادهای انقلاب اسلامی و همچنین دیگر مؤسسات عمومی مانند شهرداری‌ها کار می‌کنند و در مقابل کاری که انجام می‌دهند مزد و حقوق (نقدی، غیر نقدی) دریافت می‌دارند، مزد و حقوق‌بگیر بخش عمومی تلقی می‌شوند.

مزد و حقوق‌بگیر بخش خصوصی: کسانی که با دریافت مزد و حقوق (نقدی، غیر نقدی) برای افراد یا مؤسسات خصوصی کار می‌کنند و همچنین مزد و حقوق‌بگیران بخش تعاونی، مزد و حقوق‌بگیر بخش خصوصی شناخته می‌شوند.

کارکن فامیلی بدون مزد: کسی که در کسب و کاری از اعضای خانوار خود که با وی نسبت خویشاوندی نیز دارد، کار می‌کند و از این بابت مزد و حقوق دریافت نمی‌کند، کارکن فامیلی بدون مزد به حساب می‌آید.

محل کار یا تحصیل

جمعیت شاغل یا محصل ۱۰ ساله و بیش‌تر و ساکن، از نظر وضعیت "محل کار یا تحصیل" نسبت به "محل اقامت" در یکی از دو گروه زیر قرار می‌گیرند.

همین شهر یا آبادی: افرادی که محل کار یا تحصیل آنان در شهر یا آبادی محل اقامت (محل سرشماری) است.

جای دیگر، شهر یا آبادی: افرادی که محل کار یا تحصیل آن‌ها در نقطه دیگر غیر از شهر یا آبادی محل اقامت (محل سرشماری) است.

وضع زناشویی

دارای همسر: زنان یا مردانی که عقد ازدواج بسته‌اند، اعم از اینکه در هنگام سرشماری با همسر خود زندگی مشترک داشته یا نداشته باشند دارای همسر محسوب می‌شوند.

بی‌همسر بر اثر فوت همسر: زنان یا مردانی که همسرشان فوت کرده است و تا زمان سرشماری مجدداً ازدواج نکرده‌اند بی‌همسر بر اثر فوت همسر شناخته می‌شوند.

بی‌همسر بر اثر طلاق: زنان یا مردانی که از همسر خود بر اثر طلاق جدا شده و تا زمان سرشماری مجدداً ازدواج نکرده‌اند، بی‌همسر بر اثر طلاق تلقی می‌شوند.

هرگز ازدواج نکرده: زنان یا مردانی که تا زمان سرشماری همسراختیار نکرده‌اند، هرگز ازدواج نکرده شناخته می‌شوند. زنان یا مردانی که نامزد شده ولی هنوز عقد نکرده‌اند، در این گروه قرار می‌گیرند.

معلولیت

در این سرشماری فقط برخی از انواع خاص معلولیت که تعاریف آن در زیر می‌آید بررسی شده‌اند:

نابینا: نابینا به کسی اطلاق می‌شود که به‌طور کلی دید هر دو چشم خود را از دست داده است، به طوری که حتی با استفاده از وسایل کمکی مانند عینک قادر به دیدن نمی‌باشد، یا اینکه دید وی به حدی است که فقط می‌تواند وجود نور را در محیط درک کند ولی قادر به تشخیص حرکت اجسام در فاصله بیش از یک متری خود نیست.

ناشنوا: ناشنوا کسی است که حتی با استفاده از وسایل کمک شنوایی نظیر سمعک قادر به شنیدن صدا نمی‌باشد در واقع فرد ناشنوا در برابر صدای بسیار بلند مانند فریاد هم واکنشی نشان نمی‌دهد.

اختلال در گفتار و صدا: منظور از اختلال در گفتار و صدا هر نوع ناتوانی در صحبت کردن یا ناتوانی در تولید صدا به وسیله حنجره به شکل طبیعی و معمول می‌باشد.

مصادیق اختلال در گفتار و صدا به شرح زیر است:

- افرادی که به کلی قادر به صحبت کردن نیستند (افراد لال).

- افرادی که گفتار آن‌ها منقطع و نامنظم است (افراد دچار لکنت زبان).

- افرادی که به دلیل نقص حنجره، بیماری یا هر دلیل دیگر قادر به تولید صدای طبیعی از حنجره نیستند یا صدای آن‌ها هنگام صحبت کردن قطع و وصل می‌شود یا صدای آن‌ها نسبت به صدای معمولی کاملاً متفاوت است مثل مردانی که به دلیل جراحی حنجره صدای آن‌ها نازک شده است.

- افرادی که به دلیل مشکلات ذهنی تکلم آن‌ها سلیس و روان نیست.

قطع دست: فقدان انگشت شست یا چهار انگشت دیگر با هم یا قطع دست در هر نقطه از شانه به پایین در هریک از دو دست قطع دست محسوب می‌شود.

نقص دست: منظور از نقص دست، عدم کارایی یا تغییر شکل دست، ساعد، آرنج، بازو یا شانه در هریک از دو دست می‌باشد. فلج دست و فقدان انگشت اشاره و هر نوع شکل غیر طبیعی دست (مانند لاغری یا کوتاهی دست نسبت به وضعیت طبیعی و...) از مصادیق نقص دست هستند.

قطع پا: منظور از قطع پا، فقدان پنجه، ساق، زانو و ران در هریک از دو پا می‌باشد به عبارت دیگر هر نوع قطع پا از لگن به پایین در هر نقطه و در هریک از دو پا، قطع پا محسوب می‌شود.

نقص پا: منظور از نقص پا، عدم کارایی یا تغییر شکل پنجه پا، ساق پا، زانو، ران یا لگن در هریک از دو پا می‌باشد. فلج پا یا هر نوع شکل غیر طبیعی پا مانند لاغری، کوتاهی و یا عدم تعادل در راه رفتن (لنگیدن) از مصادیق نقص پا می‌باشد.

نقص تنه: منظور از تنه قسمتی از بدن شامل گردن، پشت و کمر می‌باشد و منظور از نقص تنه، هر نوع تغییر شکل یا عدم کارایی در ساختار اسکلتی و عضلانی تنه می‌باشد. مصادیق نقص تنه عبارتند از: فلج تنه، هر نوع تغییر شکل یا عدم کارایی ستون مهره‌ها مانند انحراف ستون مهره‌ها به طرفین یا به جلو (قوزی) و افتادگی تنه (ناتوانی در راست نگه داشتن تنه).

اختلال ذهنی: فرد دارای اختلال ذهنی به فردی گفته می‌شود که بهره هوشی او کمتر از حد طبیعی است، به نحوی که دچار کم‌توانی و عقب‌ماندگی ذهنی باشد.

هیچکدام: افرادی که هیچ یک از موارد نه گانه معلولیت مذکور در فوق را ندارند در این طبقه قرار می‌گیرند. این افراد ممکن است کاملاً سالم و یا دچار انواع دیگری از معلولیت‌ها و بیماری‌ها باشند که در این سرشماری مورد بررسی قرار نگرفته است.

اظهار نشده: این طبقه شامل افرادی است که به دلیل نقص اطلاعات موجود، امکان انتساب قطعی آنان به جمعیت معلول یا غیر معلول وجود ندارد. در هر حال این گروه نباید جزء جمعیت معلول منظور شوند.

خودروی سبک

منظور از خودروی سبک، سواری وانت (یک یا دو کابینه) و... بوده و شامل اتوبوس و مینی بوس نمی‌باشد.

استفاده از شبکه اینترنت

منظور حداقل یکبار در ماه استفاده از شبکه اینترنت در محل سکونت خانوار می‌باشد.

چاه، چشمه، قنات و آب انبار بهسازی شده

منظور از بهسازی اقداماتی است که به منظور حفظ یا بهبود کیفیت آب هر یک از منابع یاد شده صورت می‌گیرد مانند تعمیر و بازسازی فضای داخلی و خارجی چاه یا قنات، پاکسازی نهرهای متصل به آن و اقدامات مختلف برای جلوگیری از ورود آلودگی به این منابع یا تصفیه آب آن‌ها.

واحد مسکونی

مکانی است که در زمان سرشماری یک یا چند خانوار در آن سکونت دارد. منظور از مکان، فضا یا محوطه‌ای محصور است که یک یا چند ورودی مستقل به معبر عمومی (کوچه، خیابان، بازار، میدان و...) یا معبر اختصاصی (راهروی مشترک، راه پله مشترک و...) داشته باشد.

نوع محل سکونت خانوار

واحد مسکونی معمولی: آن دسته از مکان‌های مسکونی که از مصالح سخت (آجر، سیمان، سنگ، چوب، خشت و...) به منظور سکونت ساخته شده است، واحد مسکونی معمولی به حساب می‌آید.

چادر: منظور از چادر، آن دسته از واحدهای مسکونی است که از پارچه پشمی، نخی یا مویی، نایلون، برزنت و غیره ساخته و به کمک تیرک‌های چوبی یا فلزی و طناب برپا می‌شود.

کپر: مکان‌های سکونتی که از حصیر و گاهی همراه با گل یا خشت ساخته شده است، کپر نامیده می‌شود.

آلونک، زاغه و مشابه: خانه‌هایی که در شهرها و یا اطراف شهرها از سرهم‌بندی مصالحی نظیر حلبی، نایلون، برزنت و... ساخته شده است، آلونک محسوب می‌شود.

محل‌هایی که در دیواره گودها یا تپه‌ها کنده شده و در ساختمان آن‌ها مصالح زیادی به کار نرفته است زاغه نامیده می‌شود. محل‌هایی مانند غار، تنه درخت و... در صورتی که مورد استفاده خانوار برای سکونت باشد در این گروه قرار می‌گیرد.

سایر: آن دسته از واحدهای مسکونی که با هیچ یک از انواع فوق مطابقت ندارد در این گروه قرار می‌گیرد.

اتاق

در واحدهای مسکونی معمولی، منظور از اتاق فضای محصور مسقفی است که حداقل ۴ مترمربع، مساحت و ۲ متر ارتفاع داشته باشد. فضاهایی مانند گاراژ، حمام، توالت، آب انبار، طویله و کاهدانی، اتاق به شمار نمی‌آید.

نحوه تصرف محل سکونت خانوار

در این سرشماری، اطلاع مربوط به نحوه تصرف محل سکونت خانوار، در قالب طبقه‌بندی زیر گردآوری شده است:

ملکی عرصه و اعیان (زمین و بنا): این نوع نحوه تصرف مربوط به خانوارهایی است که مالک زمین (عرصه) و بنای (اعیان) واحد مسکونی خود هستند.

ملکی اعیان (بنا): چنانچه خانواری مالک بنای محل سکونت خود باشد ولی صاحب زمین آن نباشد، نحوه تصرف، ملکی اعیان به حساب می‌آید.

اجاره‌ای: خانوارهایی که محل سکونت خود را اجاره، رهن یا اجاره همراه با پرداخت ودیعه کرده‌اند اعم از اینکه به صورت نقدی و یا غیر نقدی می‌پردازند، نحوه تصرف آن‌ها اجاره‌ای منظور می‌شود.

در برابر خدمت: این گونه نحوه تصرف، مربوط به خانوارهایی است که محل سکونت خود را در مقابل کار یک یا چند نفر از اعضای خانوار تصرف کرده‌اند، حتی اگر مبلغی هم به‌طور ماهانه بپردازند.

رایگان: خانواری که محل سکونت خود را به طور رایگان در اختیار دارد و در ازای استفاده از آن، چیزی (نقدی یا غیر نقدی) نمی‌پردازد، در این گروه طبقه‌بندی می‌شود.

سایر: نحوه تصرف محل سکونت خانواری که با هیچ‌یک از موارد پنجگانه فوق قابل انطباق نیست، در این گروه قرار می‌گیرد.

مساحت زیربنای واحد مسکونی

منظور از مساحت زیربنای واحد مسکونی، مجموع سطوح ساخته شده مسقف در بنای واحد مسکونی از قبیل اتاق، آشپزخانه، حمام، توالی، انباری، صندوق خانه، پستو و... است.

در واحدهای مسکونی آپارتمانی منظور از مساحت زیربنا، مساحت زیربنای خالص آپارتمان بدون در نظر گرفتن مشاعات (پارکینگ، پیلوت، راهرو یا راه پله مشترک و...) در این گونه واحدها فضاهای مستقل مربوط به آپارتمان، حتی اگر بیرون آن واقع باشد، مانند انباری، در مساحت زیربنا منظور می‌شود.

در واحدهای مسکونی غیر آپارتمانی، مساحت تمام سطوح ساخته شده شامل راهروها، راه پله، خرپشته و... در محاسبه مساحت زیربنا منظور می‌شود.

در مناطق روستایی، فضاهایی که در محل سکونت خانوار به منظور فعالیت‌های مرتبط با کشاورزی یا نگهداری و پرورش دام و طیور پیش‌بینی شده است، مانند انبار وسایل کشاورزی، طویله، کاهدانی و... در مساحت زیربنای واحد مسکونی منظور نمی‌شود.

اسکلت

منظور از اسکلت بنای واحد مسکونی، مجموعه متصل نگهدارنده (پایه‌ها یا ستون‌ها و تیرها و...) بنای واحد مسکونی است. واحدهای مسکونی از نظر نوع اسکلت در یکی از سه گروه زیر قرار می‌گیرند:

اسکلت فلزی: این نوع اسکلت با تیر آهن بر پا شده است. در این شیوه ساخت تیر آهن‌های به کار رفته به یکدیگر متصل شده و اسکلتی یکپارچه را تشکیل داده است که بار بنا را تحمل می‌کند.

بتون آرمه: در این روش ساخت اسکلت بنا از بتون آرمه (بتون همراه با آرماتور و میلگرد) ساخته شده است.

سایر: واحدهای مسکونی که اسکلت آن‌ها با هیچ یک از دو مورد فوق مطابقت ندارند در این گروه قرار می‌گیرند.

مصالح عمده بنای واحدهای مسکونی

آن دسته از واحدهای مسکونی که از نظر نوع اسکلت در گروه سایر قرار گرفته‌اند از نظر نوع مصالح عمده به کار رفته در دیوارها و سقف (بجز روکار ساختمان) در گروه‌های زیر طبقه‌بندی می‌شوند:

آجر و آهن یا سنگ و آهن

در بناهایی که با آجر و آهن یا سنگ و آهن ساخته شده است، سقف از تیر آهن و آجر و دیوارها از آجر یا سنگ است و دیوارها (به جای ستون‌های آهنی در بناهای دارای اسکلت فلزی) بار ساختمان را تحمل می‌کند.

آجر و چوب یا سنگ و چوب

در بناهایی که با آجر و چوب یا سنگ و چوب ساخته شده است، سقف از تیرچوبی و تخته و آجر و دیوارهای باربر از آجر یا سنگ است که در نتیجه از محل اتصال تیرها با دیوارها سنگینی سقف به دیوارها منتقل می‌شود و دیوارها بار بنا را تحمل می‌کنند.

بلوک سیمانی (با هر نوع سقف)

در این نوع بناها در دیوارها از بلوک سیمانی استفاده شده است. در سقف این نوع بناها از تیرچه و بلوک یا از چوب استفاده می‌شود.

تمام آجر یا سنگ و آجر

در دیوار و سقف این بناها به طور عمده از آجر، یا سنگ و آجر به صورت توأم استفاده می‌شود. شیوه ساخت سقف به صورتی است که عدم استفاده از تیر آهن یا چوب را امکان‌پذیر می‌سازد مانند سقف گنبدی.

تمام چوب

در این نوع بناها که بیش‌تر در مناطق با آب و هوای مرطوب رایج است به طور عمده چوب در اشکال مختلف، مصالح عمده به کار رفته در ساخت بنا را تشکیل می‌دهد.

خشت و چوب

مهم‌ترین مصالح ساختمانی به کار رفته در بناهایی که با خشت و چوب ساخته شده‌اند، خشت است. در این بناها، در سقف از خشت و چوب و دیوارها از خشت یا خشت و چوب به صورت توأم استفاده می‌شود.

خشت و گل

بناهای خشت و گلی، به طور عمده با خشت ساخته شده‌اند و گل به عنوان ملات و نگاهدارنده خشت‌ها بر روی هم در آن به کار رفته است.

محل دفع فاضلاب واحد مسکونی**شبکه عمومی فاضلاب**

آن دسته از واحدهای مسکونی که فاضلاب آن‌ها متصل به شبکه عمومی فاضلاب شهر یا آبادی است و از طریق آن دفع می‌شود، در این گروه قرار می‌گیرند.

شبکه اختصاصی

منظور شبکه فاضلاب اختصاصی شهرک، مجتمع و نظایر آن است. این نوع شبکه‌ها که ممکن است دارای تصفیه‌خانه نیز باشند، توسط سازندگان شهرک، مجتمع و... ایجاد شده و به طور معمول زیر نظر شرکت‌های آب و فاضلاب نمی‌باشند.

چاه جذبی

چاههایی است که معمولاً در هنگام احداث ساختمان به منظور دفع فاضلاب حفر می‌شود.

مخزن ویژه فاضلاب (سپتیک تانک)

در تعدادی از واحدهای مسکونی نقاط شهری که به طور معمول در مجموعه‌های بلند مرتبه و برج‌ها قرار دارند، فاضلاب از طریق ورود به مخزن ویژه‌ای که در ساختمان به همین منظور تعبیه شده و به سپتیک تانک معروف است، دفع می‌شود. این نوع مخازن به صورت زهکش‌دار یا بدون زهکش در ساختمان پیش‌بینی می‌شوند و قابل تخلیه هستند.

محیط اطراف

مواردی است که فاضلاب از واحد مسکونی در سطح کوچه، خیابان، مسیل، نهرهای خیابان، رودخانه، اراضی و مزارع و... به محیط اطراف وارد می‌شود.

سایر

شامل مواردی است که در آن‌ها شیوه دفع فاضلاب با هیچ یک از موارد فوق انطباق ندارد.

مرکز آمار ایران

شاخص‌های به‌کار رفته در این نشریه

نسبت جنسی

نسبت جنسی عبارت است از نسبت تعداد مردان به زنان یا زنان به مردان که معمولاً به صورت درصد بیان می‌شود. در این نشریه، نسبت تعداد مردان به زنان ارائه شده است.

$$\text{نسبت جنسی} = \frac{M}{F} \times 100$$

که در آن، M تعداد مردان و F تعداد زنان است.

میانگین سنی

میانگین سنی، متوسط سن افراد یک جامعه است و از تقسیم کردن مجموع حاصل ضرب‌های هر یک از سنین منفرد در فراوانی افراد در آن سن، به کل جمعیت حاصل می‌شود.

یعنی:

$$\text{میانگین سنی} = \frac{\sum_{i=1}^{\omega} i.F_i}{\sum_{i=1}^{\omega} F_i}$$

که در آن ... و ۳ و ۲ و ۱ و ۰ عبارت از سنین منفرد و F_i تعداد افراد در سن (i) است.

میانه سنی

سنی که جمعیت را از نظر تعداد به دو گروه مساوی تقسیم کند، میانه سنی نامیده می‌شود.

$$Md = L_i + \left(\frac{\frac{N}{2} - FC_{i-1}}{F_i} \right) \times C$$

که در آن:

Md میانه، L_i کرانه پایین گروه میانه‌دار، FC_{i-1} فراوانی تجمعی گروه ماقبل طبقه میانه‌دار، F_i فراوانی مطلق طبقه میانه‌دار، N تعداد کل جمعیت و C فاصله طبقات است.

متوسط رشد سالانه جمعیت در یک دوره

عبارت است از نسبت تغییرات سالانه یک جمعیت به کل جمعیت که به صورت درصد بیان می‌شود. متوسط رشد سالانه جمعیت در طول یک دوره از رابطه زیر محاسبه می‌شود:

$$r = \sqrt[n]{\frac{P_n}{P_0}} - 1$$

در این فرمول:

r: متوسط رشد سالانه جمعیت

P_n : جمعیت در انتهای دوره

P_0 : جمعیت در ابتدای دوره

n: طول دوره برحسب سال

متوسط بعد خانوار

عبارت است از متوسط تعداد اعضای خانوار و از رابطه زیر محاسبه می‌شود:

$$\text{متوسط بعد خانوار} = \frac{\text{جمعیت}}{\text{تعداد خانوار}}$$

تراکم جمعیت

عبارت است از متوسط تعداد افراد جمعیت در یک کیلومترمربع از منطقه مورد نظر.

$$\text{تراکم جمعیت} = \frac{\text{جمعیت}}{\text{مساحت (کیلومترمربع)}}$$

نسبت باسوادی

عبارت است از نسبت تعداد افراد باسواد به جمعیت ۶ ساله و بیش‌تر.

$$\text{نسبت باسوادی} = \frac{\text{جمعیت باسواد}}{\text{جمعیت ۶ ساله و بیش‌تر}} \times 100$$

این نسبت در هر سن یا گروه از تقسیم تعداد افراد باسواد به کل جمعیت (۶ ساله و بیش‌تر) در آن سن یا گروه سنی به دست آمده و به صورت درصد بیان می‌شود.

میزان فعالیت

عبارت است از نسبت تعداد جمعیت فعال (شاغل و بیکار) به جمعیت ده ساله و بیش تر.

$$\text{میزان فعالیت} = \frac{\text{جمعیت فعال (شاغل و بیکار)}}{\text{جمعیت ده ساله و بیش تر}} \times 100$$

این میزان در هر سن یا گروه از تقسیم جمعیت فعال (شاغل و بیکار) به کل جمعیت (۱۰ ساله و بیش تر) در آن سن یا گروه به دست آمده و به صورت درصد بیان می شود.

میزان بیکاری

عبارت است از نسبت تعداد جمعیت بیکار به جمعیت فعال ۱۰ ساله و بیش تر.

$$\text{میزان بیکاری} = \frac{\text{جمعیت بیکار}}{\text{جمعیت فعال}} \times 100$$

این میزان در هر سن یا گروه از تقسیم تعداد جمعیت بیکار به جمعیت فعال (۱۰ ساله و بیش تر) در آن سن یا گروه به دست آمده و به صورت درصد بیان می شود.

مرکز آمار ایران

طرح نمونه‌گیری

۱- واحد نمونه‌گیری

خانوارهای معمولی ساکن و گروهی در نقاط شهری یا روستایی شهرستان‌های کشور است. خانوارهای معمولی غیر ساکن و موسسه‌ای از شمول این طرح مستثنی هستند.

۲- چارچوب نمونه‌گیری

چارچوب نمونه‌گیری، فهرست خانوارهای معمولی ساکن و گروهی است که از فرم فهرست‌برداری حین اجرای سرشماری به‌دست می‌آید.

۳- روش نمونه‌گیری

در این طرح از روش نمونه‌گیری سیستماتیک خطی استفاده می‌شود.

۴- روش تعیین اندازه نمونه

به منظور تعیین تعداد خانوارهای نمونه لازم برای برآورد مجموع ویژگی مورد نظر برای نقاط شهری یا نقاط روستایی در هر شهرستان (کوچک‌ترین سطح برآورد) از روابط زیر استفاده می‌شود:

$$n = \frac{n_1}{1 + \frac{n_1 - 1}{N}}, \quad n_1 = \frac{z_{0.975}^2 (1 - p)}{r^2 p}$$

که در آن:

P : نسبت ویژگی مورد نظر در نقاط شهری یا نقاط روستایی شهرستان (حداقل برابر ۰/۰۵)

T : خطای نسبی ویژگی مورد نظر در نقاط شهری یا نقاط روستایی شهرستان

$z_{0.975}$: چندک ۰/۹۷۵ توزیع نرمال استاندارد

N : تعداد خانوارهای معمولی ساکن و گروهی در نقاط شهری یا روستایی شهرستان

n : اندازه نمونه در نقاط شهری یا نقاط روستایی شهرستان

اندازه نمونه در هر نقطه شهری یا روستایی شهرستان با هدف برآورد ویژگی‌هایی که نسبت آن‌ها در جامعه ۰/۰۵ یا بیش‌تر باشد، به‌دست آمده است. حداقل خطای نسبی در نواحی وزن‌دهی برابر با ۰/۱۵ و حداکثر برابر ۰/۰۹ است. به‌طور تقریبی می‌توان گفت که ۱۰٪ از خانوارهای کل کشور در نمونه انتخاب شده‌اند.

۵- روش برآورد و وزن‌دهی

برآورد تعداد برای ویژگی‌های مورد نظر از جمع وزن‌های منتسب به واحدهای آماری مربوط به آن به‌دست می‌آید. فرایند وزن‌دهی در دو مرحله انجام می‌شود. مرحله اول، انتساب وزن‌های پایه (عکس احتمال‌های انتخاب) به واحدهای نمونه است. در مرحله دوم وزن‌های نهایی با استفاده

از تعدیل وزن‌های پایه برای ایجاد سازگاری بین جدول‌های سرشماری حاصل از شمارش کامل و برآورد، با استفاده از روش چنگ‌زنی^(۱) انجام می‌شود. برای مطالعه جزئیات بیشتر در رابطه با روش برآورد و وزن‌دهی، به گزارش فنی سرشماری نفوس و مسکن ۱۳۸۵، بخش برآورد و وزن‌دهی مراجعه کنید.

۶- خطای نمونه‌گیری

از آنجایی که برخی از جدول‌های سرشماری از برآورد اطلاعات نمونه‌ای از خانوارها به دست آمده‌اند، دارای خطای نمونه‌گیری هستند. برای برآورد خطای نمونه‌گیری از روش‌های گروه‌های تصادفی^(۲) و تابع تعمیم واریانس^(۳) استفاده شده است. ملاک اندازه خطای نمونه‌گیری، خطای استاندارد است که نحوه به‌دست آوردن آن برای هر خانه از جدول در وبگاه مرکز آمار ایران آمده است. برای مطالعه جزئیات بیشتر در رابطه با روش محاسبه خطای نمونه‌گیری به گزارش فنی سرشماری نفوس و مسکن ۱۳۸۵، بخش خطای نمونه‌گیری مراجعه کنید.

مرکز آمار ایران

(۱) Raking

(۲) Random groups

(۳) Generalized variance function (GVF)

گزیده یافته‌ها

● براساس نتایج سرشماری عمومی نفوس و مسکن سال ۱۳۸۵ جمعیت استان اردبیل ۱۲۲۸۱۵۵ نفر بوده است. با توجه به جمعیت ۱۱۶۸۰۱۱ نفری سال ۱۳۷۵، طی سال‌های ۱۳۷۵ تا ۱۳۸۵ سالانه به طور متوسط حدود ۶۰۱۴ نفر به جمعیت استان افزوده شده که متوسط رشد سالانه آن برابر با ۰/۵۰ درصد می‌باشد. این میزان رشد در مقایسه با متوسط رشد سالانه جمعیت استان که در فاصله سال‌های ۱۳۶۵ تا ۱۳۷۵ برابر با ۱/۲۰ درصد بوده است در حدود ۰/۷ درصد کاهش یافته است.

۱- جمعیت استان اردبیل و متوسط رشد سالانه آن طی سال‌های ۸۵-۱۳۶۵

متوسط رشد سالانه		جمعیت	سال
درصد	دوره		
۱/۲۰	۱۳۶۵-۷۵	۱۰۳۶۲۰۲ ۱۳۶۵
		۱۱۶۸۰۱۱ ۱۳۷۵
۰/۵۰	۱۳۷۵-۸۵	۱۲۲۸۱۵۵ ۱۳۸۵

● با توجه به جمعیت شهری استان در سال ۱۳۸۵، میزان شهرنشینی در این سال برابر با ۵۸/۲۷ درصد به دست می‌آید. مقایسه میزان شهرنشینی در این سال با سال‌های ۱۳۷۵ و ۱۳۶۵ یک روند افزایشی را نشان می‌دهد که یک روند طبیعی در جامعه ما طی نیم قرن اخیر بوده است. این میزان برای سال ۱۳۷۵ برابر با ۴۸/۶۷ درصد می‌باشد.

۲- جمعیت نقاط شهری استان اردبیل و متوسط رشد سالانه آن طی سال‌های ۸۵-۱۳۶۵

متوسط رشد سالانه		جمعیت	سال
درصد	دوره		
۳/۲۶	۱۳۶۵-۷۵	۴۱۲۶۲۰ ۱۳۶۵
		۵۶۸۴۴۸ ۱۳۷۵
۲/۳۳	۱۳۷۵-۸۵	۷۱۵۵۹۷ ۱۳۸۵

گرایش به شهرنشینی و تمرکز جمعیت در شهرها منجر به تغییراتی در رشد جمعیت مناطق شهری و روستایی شده است به طوری که رشد سالانه جمعیت در مناطق شهری استان اردبیل در فاصله سال‌های ۸۵-۱۳۷۵ برابر با ۲/۳۳ درصد و در مناطق روستایی ۱/۵۶- درصد بوده است.

۳- جمعیت نقاط روستایی استان اردبیل و متوسط رشد سالانه آن طی سال‌های ۸۵-۱۳۶۵

سال	جمعیت	متوسط رشد سالانه	
		دوره	درصد
۱۳۶۵	۶۲۳۵۸۲	۱۳۶۵-۷۵	-۰/۳۹
۱۳۷۵	۵۹۹۵۶۳		
۱۳۸۵ ^(۱)	۵۱۲۵۵۸	۱۳۷۵-۸۵	-۱/۵۶

(۱) جمعیت غیر ساکن در روستایی منظور شده است.

از جمعیت ۱۲۲۸۱۵۵ نفری استان اردبیل ۵۸/۲۷ درصد در نقاط شهری و ۴۱/۷۰ درصد در نقاط روستایی سکونت داشته و بقیه غیر ساکن بوده‌اند.

۴- جمعیت استان اردبیل بر حسب جنس به تفکیک وضع سکونت- ۱۳۸۵

جنس	جمع	ساکن		غیر ساکن
		نقاط شهری	نقاط روستایی	
مرد و زن	۱۲۲۸۱۵۵	۷۱۵۵۹۷	۵۱۲۱۹۵	۳۶۳
مرد	۶۱۷۳۴۲	۳۶۱۳۵۱	۲۵۵۸۰۱	۱۹۰
زن	۶۱۰۸۱۳	۳۵۴۲۴۶	۲۵۶۳۹۴	۱۷۳

- نسبت جنسی جمعیت استان در سال ۱۳۸۵ برابر با ۱۰۱ می باشد. به عبارت دیگر در مقابل هر ۱۰۰ نفر زن، ۱۰۱ نفر مرد وجود دارد.
- میانگین سنی جمعیت استان از سال ۱۳۷۵ تا ۱۳۸۵ از ۲۳/۰۰ به ۲۷/۶۱ سال رسیده است. میانه سنی در طی همین سال‌ها نیز از ۱۸/۰۷ به ۲۳/۹۷ سال افزایش یافته است.
- از جمعیت ۱۲۲۸۱۵۵ نفری استان ۱۲۲۴۸۸۶ نفر دارای دین اسلام هستند.
- از کل جمعیت سرشماری شده ۱۲۲۳۸۱۱ نفر دارای تابعیت ایرانی و ۸۷۵ نفر تابعیت غیر ایرانی دارند و ۵۳۲ نفر از اتباع خارجی استان را افغانی‌ها تشکیل می‌دهند.
- نسبت باسوادی در این استان برابر با ۸۰/۰۴ درصد می‌باشد این نسبت در سال ۱۳۷۵، ۷۳/۳۲ درصد بوده است.
- موازنه مهاجرتی استان اردبیل منفی و از استان‌های مهاجر فرست بوده است. بیشترین علت مهاجرت (۴۰/۳۶ درصد) مربوط به پیروی از خانوار و بعد از آن پایان خدمت و وظیفه (۱۶/۶۸ درصد) و تحصیل (۱۱/۱۷ درصد) می‌باشد.
- نسبت جمعیت حداقل یکبار ازدواج کرده در سال ۱۳۷۵ برای مردان ۵۰/۸۳ درصد و برای زنان ۵۷/۰۲ درصد بوده است در حالی که در سال ۱۳۸۵ این نسبت برای مردان ۵۴/۷۳ درصد و برای زنان ۶۲/۳۷ درصد می‌باشد.
- میانگین سن در اولین ازدواج در سال ۱۳۸۵ برای مردان ۲۶/۰۶ و برای زنان ۲۳/۵۵ می‌باشد.
- تعداد خانوارهای استان از ۲۱۳۷۶۶ خانوار در سال ۱۳۷۵ به ۲۸۱۹۰۱ خانوار در سال ۱۳۸۵ رسیده است.
- بعد خانوار از ۵/۴۶ در سال ۱۳۷۵ به ۴/۳۶ در سال ۱۳۸۵ کاهش یافته است.
- نسبت زنان سرپرست خانوار از ۷/۲۴ درصد در سال ۱۳۷۵ به ۸/۷۸ درصد در سال ۱۳۸۵ افزایش یافته است.
- نسبت خانوار به واحد مسکونی از ۱/۱۴ در سال ۱۳۷۵ به ۱/۱۱ در سال ۱۳۸۵ کاهش یافته است.

نسبت خانوارهایی که نحوه تصرف محل سکونت آن‌ها ملکی عرصه و اعیان بوده است از ۸۱/۷۲ درصد در سال ۱۳۷۵ به ۷۴/۷۶ درصد در سال ۱۳۸۵ کاهش یافته است.

نسبت خانوارهایی که نحوه تصرف محل سکونت آن‌ها اجاره‌ای بوده است از ۸/۰۹ درصد در سال ۱۳۷۵ به ۱۴/۸۰ درصد در سال ۱۳۸۵ افزایش یافته است.

۴۵/۰۰ درصد از واحدهای مسکونی استان، زیربنایی بین ۸۱ تا ۱۵۰ متر مربع داشته‌اند.

از کل واحدهای مسکونی ۲۳/۴۷ درصد واحدها دارای اسکلت فلزی، ۱۰/۳۸ درصد دارای اسکلت بتون آرمه و ۶۵/۵۹ درصد دارای اسکلتی غیر از فلزی و بتون آرمه بوده‌اند.

مرکز آمار ایران

فصل اول

جدول‌های استان

۱-۱- مشخصات عمومی شهرستان‌های استان بر اساس تقسیمات کشوری - ۱۳۸۵

کل آبادی‌ها ^(۱)	تعداد دهستان	تعداد شهر	تعداد بخش	مرکز شهرستان	استان
۱۸۵۶	۶۶	۲۱	۲۵	xx	استان.....
۲۱۴	۱۱	۳	۳	اردبیل	اردبیل.....
۲۹۳	۴	۲	۲	بيله سوار	بيله سوار.....
۲۵۴	۶	۲	۳	پارس آباد	پارس آباد.....
۱۵۰	۸	۳	۳	خلخال	خلخال.....
۱۰۴	۴	۱	۲	گیوی	کوثر.....
۳۳۳	۹	۲	۳	گرمی	گرمی.....
۳۱۴	۱۲	۳	۴	مشگین شهر	مشگین شهر.....
۹۴	۷	۳	۳	نمین	نمین.....
۱۰۰	۵	۲	۲	نیر	نیر.....

(۱) کل آبادی‌ها شامل آبادی‌های خالی از سکنه و آبادی‌های دارای سکنه می‌باشد.

۱-۲- گزیده شاخص‌های جمعیتی استان بر حسب نقاط شهری و روستایی^(۱) طی سال‌های ۸۵-۱۳۷۵

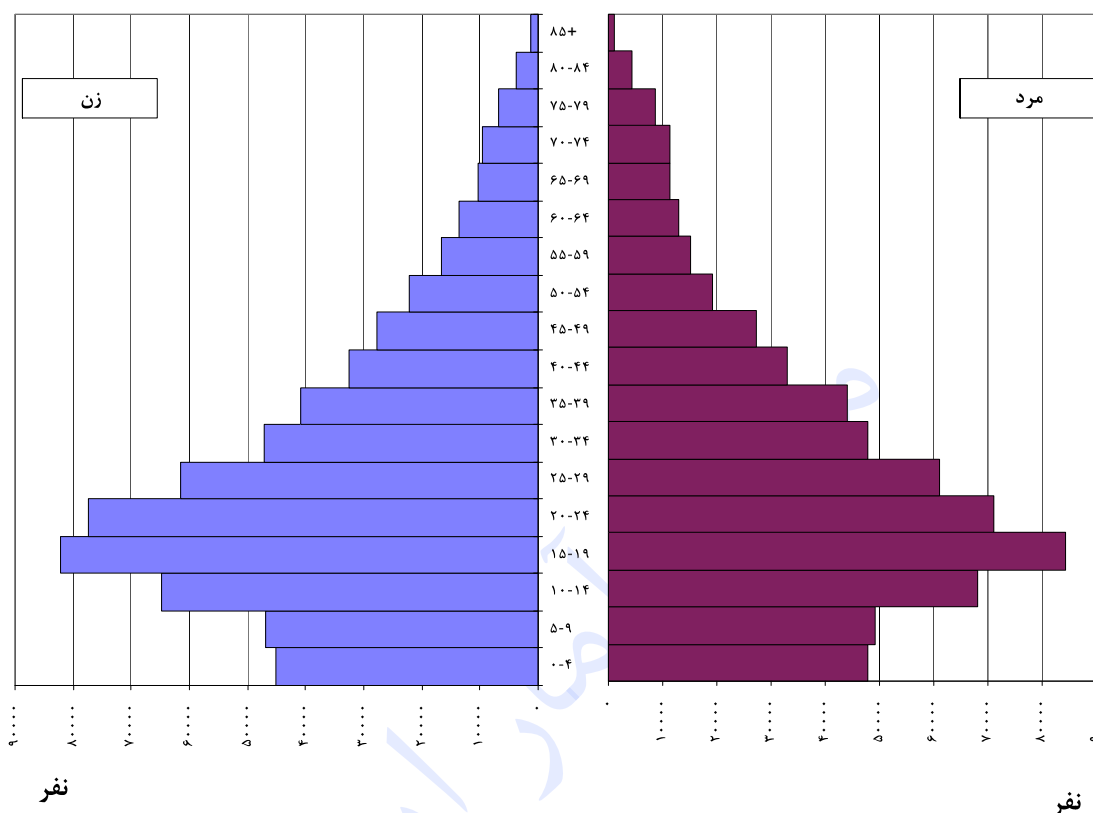
متوسط بعد خانوار	خانوار	نسبت جنسی	جمعیت			سال
			زن (درصد)	مرد (درصد)	مرد و زن	
استان						
۵/۴۶	۲۱۳۷۶۶	۱۰۲	۴۹/۴۹	۵۰/۵۱	۱۱۶۸۰۱۱	۱۳۷۵
۴/۳۶	۲۸۱۹۰۱	۱۰۱	۴۹/۷۳	۵۰/۲۷	۱۲۲۸۱۵۵	۱۳۸۵
نقاط شهری						
۵/۱۹	۱۰۹۴۸۴	۱۰۵	۴۸/۸۲	۵۱/۱۸	۵۶۸۴۴۸	۱۳۷۵
۴/۱۹	۱۷۰۹۷۱	۱۰۲	۴۹/۵۰	۵۰/۵۰	۷۱۵۵۹۷	۱۳۸۵
نقاط روستایی						
۵/۷۵	۱۰۴۲۸۲	۱۰۰	۵۰/۱۳	۴۹/۸۷	۵۹۹۵۶۳	۱۳۷۵
۴/۶۲	۱۱۰۹۳۰	۱۰۰	۵۰/۰۶	۴۹/۹۴	۵۱۲۵۵۸	۱۳۸۵

(۱) در سال ۱۳۷۵ و ۱۳۸۵ جمعیت غیر ساکن، جزو آمار جمعیت نقاط روستایی منظور شده است.

۳-۱- جمعیت استان بر حسب جنس به تفکیک سن - ۱۳۸۵

زن		مرد		جمع		سن
درصد	تعداد	درصد	تعداد	درصد	تعداد	
۱۰۰	۶۱۰۸۱۳	۱۰۰	۶۱۷۳۴۲	۱۰۰	۱۲۲۸۱۵۵	جمع
۷/۴۰	۴۵۲۲۱	۷/۷۴	۴۷۸۰۰	۷/۵۷	۹۳۰۲۱	۰-۴ ساله
۷/۶۹	۴۶۹۴۱	۷/۹۸	۴۹۲۶۹	۷/۸۳	۹۶۲۱۰	۵-۹ ساله
۱۰/۵۹	۶۴۶۹۶	۱۱/۰۲	۶۸۰۴۰	۱۰/۸۱	۱۳۲۷۳۶	۱۰-۱۴ ساله
۱۳/۴۵	۸۲۱۵۵	۱۳/۶۵	۸۴۲۹۴	۱۳/۵۵	۱۶۶۴۴۹	۱۵-۱۹ ساله
۱۲/۶۹	۷۷۴۸۲	۱۱/۵۳	۷۱۲۰۹	۱۲/۱۱	۱۴۸۶۹۱	۲۰-۲۴ ساله
۱۰/۰۸	۶۱۵۸۱	۹/۸۹	۶۱۰۷۰	۹/۹۹	۱۲۲۶۵۱	۲۵-۲۹ ساله
۷/۷۲	۴۷۱۷۵	۷/۷۳	۴۷۷۰۷	۷/۷۳	۹۴۸۸۲	۳۰-۳۴ ساله
۶/۶۹	۴۰۸۳۷	۷/۱۴	۴۴۰۹۶	۶/۹۲	۸۴۹۳۳	۳۵-۳۹ ساله
۵/۳۱	۳۲۴۰۸	۵/۳۲	۳۲۸۶۱	۵/۳۱	۶۵۲۶۹	۴۰-۴۴ ساله
۴/۵۶	۲۷۸۳۳	۴/۴۰	۲۷۱۸۹	۴/۴۸	۵۵۰۲۲	۴۵-۴۹ ساله
۳/۶۵	۲۲۲۹۹	۳/۱۱	۱۹۱۷۶	۳/۳۸	۴۱۴۷۵	۵۰-۵۴ ساله
۲/۷۱	۱۶۵۷۷	۲/۴۶	۱۵۱۹۷	۲/۵۹	۳۱۷۷۴	۵۵-۵۹ ساله
۲/۲۱	۱۳۵۰۲	۲/۰۹	۱۲۸۹۱	۲/۱۵	۲۶۳۹۳	۶۰-۶۴ ساله
۱/۷۱	۱۰۴۳۶	۱/۸۲	۱۱۲۵۰	۱/۷۷	۲۱۶۸۶	۶۵-۶۹ ساله
۱/۵۹	۹۶۹۵	۱/۸۳	۱۱۳۰۸	۱/۷۱	۲۱۰۰۳	۷۰-۷۴ ساله
۱/۱۳	۶۹۰۳	۱/۳۸	۸۵۲۲	۱/۲۶	۱۵۴۲۵	۷۵-۷۹ ساله
۰/۸۳	۵۰۷۲	۰/۸۸	۵۴۶۳	۰/۸۶	۱۰۵۳۵	۸۰ ساله و بیشتر

نمودار ۱- هرم سنی جمعیت استان - ۱۳۸۵



۱-۴- توزیع جمعیت استان در گروه‌های عمده سنی - ۱۳۸۵

زن		مرد		جمع		سن
درصد	تعداد	درصد	تعداد	درصد	تعداد	
۱۰۰	۶۱۰۸۱۳	۱۰۰	۶۱۷۳۴۲	۱۰۰	۱۲۲۸۱۵۵	جمع
۲۵٫۶۸	۱۵۶۸۵۸	۲۶٫۷۵	۱۶۵۱۰۹	۲۶٫۲۲	۳۲۱۹۶۷	۰-۱۴ ساله
۶۹٫۰۶	۴۲۱۸۴۹	۶۷٫۳۴	۴۱۵۶۹۰	۶۸٫۱۹	۸۳۷۵۳۹	۱۵-۶۴ ساله
۵٫۲۶	۳۲۱۰۶	۵٫۹۲	۳۶۵۴۳	۵٫۵۹	۶۸۶۴۹	۶۵ ساله و بیش تر

۱-۵- جمعیت ساکن در نقاط شهری استان بر حسب جنس به تفکیک سن - ۱۳۸۵

زن		مرد		جمع		سن
درصد	تعداد	درصد	تعداد	درصد	تعداد	
۱۰۰	۳۵۴۲۴۶	۱۰۰	۳۶۱۳۵۱	۱۰۰	۷۱۵۵۹۷	جمع
۷,۳۶	۲۶۰۶۳	۷,۶۱	۲۷۴۹۸	۷,۴۸	۵۳۵۶۱	۴-۰ ساله
۷,۴۵	۲۶۴۰۱	۷,۷۱	۲۷۸۵۲	۷,۵۸	۵۴۲۵۳	۹-۵ ساله
۱۰,۱۷	۳۶۰۱۵	۱۰,۲۹	۳۷۱۸۹	۱۰,۲۳	۷۳۲۰۴	۱۴-۱۰ ساله
۱۳,۳۰	۴۷۱۲۴	۱۳,۲۷	۴۷۹۶۹	۱۳,۲۹	۹۵۰۹۳	۱۹-۱۵ ساله
۱۳,۱۲	۴۶۴۸۱	۱۱,۶۳	۴۲۰۱۶	۱۲,۳۷	۸۸۴۹۷	۲۴-۲۰ ساله
۱۰,۵۲	۳۷۲۵۴	۱۰,۰۴	۳۶۲۶۸	۱۰,۲۷	۷۳۵۲۲	۲۹-۲۵ ساله
۸,۰۶	۲۸۵۵۶	۸,۲۱	۲۹۶۶۳	۸,۱۴	۵۸۲۱۹	۳۴-۳۰ ساله
۷,۲۴	۲۵۶۵۱	۷,۹۲	۲۸۶۲۸	۷,۵۹	۵۴۲۷۹	۳۹-۳۵ ساله
۵,۶۷	۲۰۰۹۶	۶,۰۹	۲۱۹۹۰	۵,۸۸	۴۲۰۸۶	۴۴-۴۰ ساله
۴,۶۴	۱۶۴۳۳	۴,۸۵	۱۷۵۲۴	۴,۷۵	۳۳۹۵۷	۴۹-۴۵ ساله
۳,۴۰	۱۲۰۶۱	۳,۲۸	۱۱۸۴۲	۳,۳۴	۲۳۹۰۳	۵۴-۵۰ ساله
۲,۳۹	۸۴۸۰	۲,۳۷	۸۵۸۲	۲,۳۸	۱۷۰۶۲	۵۹-۵۵ ساله
۱,۹۵	۶۹۱۹	۱,۸۷	۶۷۷۰	۱,۹۱	۱۳۶۸۹	۶۴-۶۰ ساله
۱,۵۳	۵۴۱۰	۱,۵۵	۵۵۹۴	۱,۵۴	۱۱۰۰۴	۶۹-۶۵ ساله
۱,۴۲	۵۰۳۳	۱,۴۸	۵۳۶۶	۱,۴۵	۱۰۳۹۹	۷۴-۷۰ ساله
۱,۰۱	۳۵۷۲	۱,۱۱	۳۹۹۷	۱,۰۶	۷۵۶۹	۷۹-۷۵ ساله
۰,۷۶	۲۶۹۷	۰,۷۲	۲۶۰۳	۰,۷۴	۵۳۰۰	۸۰ ساله و بیش تر

۱-۶- توزیع جمعیت نقاط شهری استان در گروه‌های عمده سنی - ۱۳۸۵

زن		مرد		جمع		سن
درصد	تعداد	درصد	تعداد	درصد	تعداد	
۱۰۰	۳۵۴۲۴۶	۱۰۰	۳۶۱۳۵۱	۱۰۰	۷۱۵۵۹۷	جمع
۲۴,۹۸	۸۸۴۷۹	۲۵,۶۱	۹۲۵۳۹	۲۵,۳۰	۱۸۱۰۱۸	۱۴-۰ ساله
۷۰,۳۱	۲۴۹۰۵۵	۶۹,۵۳	۲۵۱۲۵۲	۶۹,۹۱	۵۰۰۳۰۷	۶۴-۱۵ ساله
۴,۷۲	۱۶۷۱۲	۴,۸۶	۱۷۵۶۰	۴,۷۹	۳۴۲۷۲	۶۵ ساله و بیش تر

۱-۷- جمعیت ساکن در نقاط روستایی استان بر حسب جنس به تفکیک سن - ۱۳۸۵

زن		مرد		جمع		سن
درصد	تعداد	درصد	تعداد	درصد	تعداد	
۱۰۰	۲۵۶۳۹۴	۱۰۰	۲۵۵۱۰۱	۱۰۰	۵۱۲۱۹۵	جمع ^(۱)
۷,۴۶	۱۹۱۳۵	۷,۹۳	۲۰۲۷۶	۷,۶۹	۳۹۴۱۱ ۰-۴ ساله
۸,۰۱	۲۰۵۲۹	۸,۳۷	۲۱۴۰۸	۸,۱۹	۴۱۹۳۷ ۵-۹ ساله
۱۱,۱۸	۲۸۶۶۴	۱۲,۰۶	۳۰۸۳۹	۱۱,۶۲	۵۹۵۰۳ ۱۰-۱۴ ساله
۱۳,۶۵	۳۵۰۱۰	۱۴,۱۹	۳۶۲۹۵	۱۳,۹۲	۷۱۳۰۵ ۱۵-۱۹ ساله
۱۲,۰۸	۳۰۹۸۵	۱۱,۴۰	۲۹۱۶۸	۱۱,۷۴	۶۰۱۵۳ ۲۰-۲۴ ساله
۹,۴۸	۲۴۳۱۵	۹,۶۹	۲۴۷۸۴	۹,۵۹	۴۹۰۹۹ ۲۵-۲۹ ساله
۷,۲۵	۱۸۶۰۱	۷,۰۵	۱۸۰۳۶	۷,۱۵	۳۶۶۳۷ ۳۰-۳۴ ساله
۵,۹۲	۱۵۱۷۱	۶,۰۴	۱۵۴۵۶	۵,۹۸	۳۰۶۲۷ ۳۵-۳۹ ساله
۴,۸۰	۱۲۳۰۳	۴,۲۵	۱۰۸۶۴	۴,۵۲	۲۳۱۶۷ ۴۰-۴۴ ساله
۴,۴۴	۱۱۳۹۱	۳,۷۷	۹۶۵۵	۴,۱۱	۲۱۰۴۶ ۴۵-۴۹ ساله
۳,۹۹	۱۰۲۳۰	۲,۸۶	۷۳۲۵	۳,۴۳	۱۷۵۵۵ ۵۰-۵۴ ساله
۳,۱۶	۸۰۹۱	۲,۵۸	۶۶۱۲	۲,۸۷	۱۴۷۰۳ ۵۵-۵۹ ساله
۲,۵۷	۶۵۷۸	۲,۳۹	۶۱۱۳	۲,۴۸	۱۲۶۹۱ ۶۰-۶۴ ساله
۱,۹۶	۵۰۲۶	۲,۲۱	۵۶۵۳	۲,۰۸	۱۰۶۷۹ ۶۵-۶۹ ساله
۱,۸۲	۴۶۶۱	۲,۳۲	۵۹۳۶	۲,۰۷	۱۰۵۹۷ ۷۰-۷۴ ساله
۱,۳۰	۳۳۲۹	۱,۷۷	۴۵۲۲	۱,۵۳	۷۸۵۱ ۷۵-۷۹ ساله
۰,۹۳	۲۳۷۵	۱,۱۲	۲۸۵۹	۱,۰۲	۵۲۳۴ ۸۰ ساله و بیش تر

(۱) جمعیت غیر ساکن در آن منظور نشده است.

۱-۸- توزیع جمعیت نقاط روستایی استان در گروه‌های عمده سنی - ۱۳۸۵

زن		مرد		جمع		سن
درصد	تعداد	درصد	تعداد	درصد	تعداد	
۱۰۰	۲۵۶۳۹۴	۱۰۰	۲۵۵۱۰۱	۱۰۰	۵۱۲۱۹۵	جمع
۲۶,۶۵	۶۸۳۲۸	۲۸,۳۵	۷۲۵۲۳	۲۷,۵۰	۱۴۰۸۵۱ ۰-۱۴ ساله
۶۷,۳۵	۱۷۲۶۷۵	۶۴,۲۳	۱۶۴۳۰۸	۶۵,۷۹	۳۳۶۹۸۳ ۱۵-۶۴ ساله
۶,۰۰	۱۵۳۹۱	۷,۴۲	۱۸۹۷۰	۶,۷۱	۳۴۳۶۱ ۶۵ ساله و بیش تر

۹-۱- میانگین و میانه سنی جمعیت استان طی سال‌های ۸۵-۱۳۷۵

۱۳۸۵		۱۳۷۵		گروه‌های سنی
زن	مرد	زن	مرد	
۲۷,۶۵	۲۷,۵۸	۲۲,۹۰	۲۳,۰۹ میانگین سنی
۲۴,۰۰	۲۳,۹۵	۱۸,۲۶	۱۷,۸۷ میانه سنی

۱۰-۱- توزیع خانوارهای معمولی بر حسب تعداد افراد خانوار در نقاط شهری و روستایی استان - ۱۳۸۵ (درصد)

سال	خانوار معمولی ^(۱)	۱ نفر	۲ نفر	۳ نفر	۴ نفر	۵ نفر	۶ نفر	۷ نفر و بیش‌تر
استان	۲۷۹۵۹۷	۳,۸۲	۱۲,۲۸	۲۰,۷۲	۲۲,۹۶	۱۶,۹۸	۱۰,۹۵	۱۲,۳۰
شهری	۱۶۸۹۴۹	۳,۶۰	۱۲,۵۸	۲۳,۱۳	۲۵,۱۶	۱۶,۸۲	۹,۶۸	۹,۰۲
روستایی	۱۱۰۵۶۲	۴,۱۵	۱۱,۸۱	۱۷,۰۳	۱۹,۵۹	۱۷,۲۳	۱۲,۸۸	۱۷,۳۰

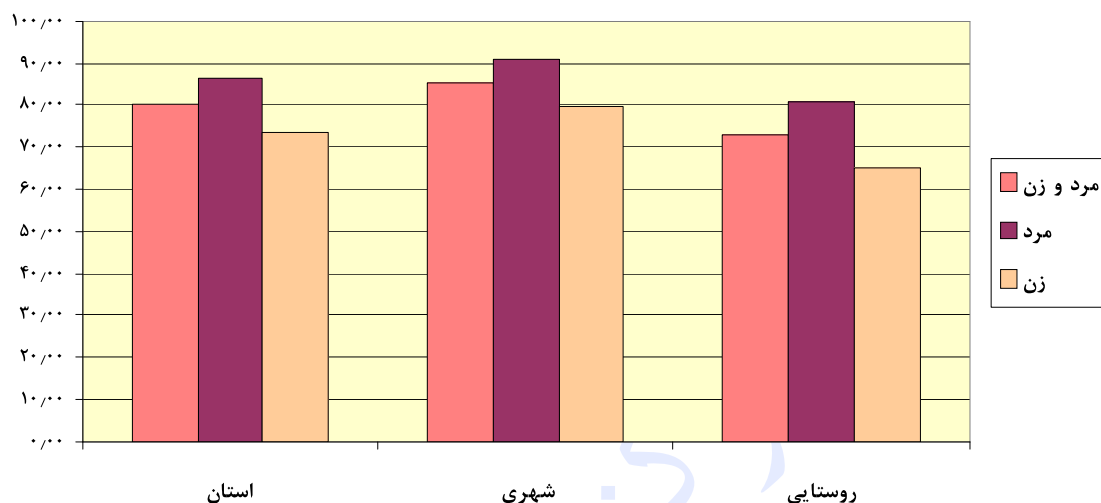
(۱) اختلاف در سر جمع به دلیل محاسبه خانوارهای غیر ساکن در کل کشور است.

۱۱-۱- درصد باسوادان در جمعیت ۶ ساله و بیش‌تر بر حسب جنس در نقاط شهری و روستایی استان - ۱۳۸۵

سال	جمعیت ۶ ساله و بیش‌تر			با سواد (درصد)		
	مرد و زن	مرد	زن	مرد و زن	مرد	زن
استان	۱۱۱۶۱۱۸	۵۵۹۸۲۶	۵۵۶۲۹۲	۸۰,۰۴	۸۶,۶۰	۷۳,۴۴
شهری	۶۵۱۱۰۳	۳۲۸۱۹۸	۳۲۲۹۰۵	۸۵,۰۶	۹۰,۶۵	۷۹,۳۷
روستایی	۴۶۴۷۰۵	۲۳۱۴۶۵	۲۳۳۲۴۰	۷۳,۰۴	۸۰,۸۸	۶۵,۲۵

(۱) جمعیت غیر ساکن در کل منظور شده است.

نمودار ۲- باسوادان در جمعیت ۶ ساله و بیش تر بر حسب جنس در
نقاط شهری و روستایی استان - ۱۳۸۵



۱۲-۱- توزیع مهاجران وارد شده به استان طی ۱۰ سال گذشته بر حسب آخرین محل اقامت قبلی و محل اقامت فعلی - ۱۳۸۵

محل اقامت فعلی				استان		آخرین محل اقامت قبلی
ساکن در نقاط روستایی		ساکن در نقاط شهری		درصد	تعداد	
درصد	تعداد	درصد	تعداد			
۲۸٫۶۷	۵۷۲۹۰	۷۱٫۳۳	۱۴۲۵۳۲	۱۰۰	۱۹۹۸۲۲	کل مهاجرین
۳۶٫۲۹	۲۶۱۵۳	۶۳٫۷۱	۴۵۹۱۱	۱۰۰	۷۲۰۶۴	شهرستان محل سرشماری
۵۹٫۰۸	۱۳۵۶۵	۴۰٫۹۲	۹۳۹۶	۱۰۰	۲۲۹۶۱	شهر
۲۵٫۶۴	۱۲۵۸۸	۷۴٫۳۶	۳۶۵۱۵	۱۰۰	۴۹۱۰۳	آبادی
۱۸٫۳۴	۸۸۳۰	۸۱٫۶۶	۳۹۳۰۷	۱۰۰	۴۸۱۳۶	سایر شهرستان‌های استان
۲۲٫۱۶	۷۵۱۹	۷۷٫۸۴	۲۶۴۱۶	۱۰۰	۳۳۹۳۵	شهر
۹٫۲۳	۱۳۱۱	۹۰٫۷۸	۱۲۸۹۱	۱۰۰	۱۴۲۰۱	آبادی
۲۸٫۰۶	۲۲۲۶۰	۷۱٫۹۴	۵۷۰۶۹	۱۰۰	۷۹۳۳۰	شهرستان‌های سایر استان‌ها
۲۸٫۷۶	۲۱۶۵۹	۷۱٫۲۴	۵۳۶۶۰	۱۰۰	۷۵۳۱۹	شهر
۱۴٫۹۸	۶۰۱	۸۴٫۹۹	۳۴۰۹	۱۰۰	۴۰۱۱	آبادی
۳۶٫۰۰	۱۸	۶۴٫۰۰	۳۲	۱۰۰	۵۰	خارج از کشور
۱۱٫۹۸	۲۹	۸۸٫۰۲	۲۱۳	۱۰۰	۲۴۲	اظهار نشده

۱۳-۱- توزیع مهاجران وارد شده به استان طی ۱۰ سال گذشته بر حسب آخرین محل اقامت قبلی و محل اقامت فعلی - ۱۳۸۵

محل اقامت فعلی				استان		آخرین محل اقامت قبلی
ساکن در نقاط روستایی		ساکن در نقاط شهری		درصد	تعداد	
درصد	تعداد	درصد	تعداد			
۲۸٫۶۷	۵۷۲۹۰	۷۱٫۳۳	۱۴۲۵۳۲	۱۰۰	۱۹۹۸۲۲	کل مهاجرین
۲۸٫۶۹	۵۷۲۴۳	۷۱٫۳۱	۱۴۲۲۸۷	۱۰۰	۱۹۹۵۳۰	داخل کشور
۳۲٫۳۳	۴۲۷۴۳	۶۷٫۶۷	۸۹۴۷۲	۱۰۰	۱۳۲۲۱۵	شهر
۲۱٫۵۴	۱۴۵۰۰	۷۸٫۴۶	۵۲۸۱۵	۱۰۰	۶۷۳۱۵	آبادی
۳۶٫۰۰	۱۸	۶۴٫۰۰	۳۲	۱۰۰	۵۰	خارج از کشور
۱۱٫۹۸	۲۹	۸۸٫۰۲	۲۱۳	۱۰۰	۲۴۲	اظهار نشده

۱۴-۱- توزیع مهاجران وارد شده به استان طی ۱۰ سال گذشته بر حسب مدت اقامت و ساکن در نقاط شهری و روستایی - ۱۳۸۵

ساکن در نقاط روستایی		ساکن در نقاط شهری		استان		مدت اقامت در محل سرشماری (سال تمام)
درصد	تعداد	درصد	تعداد	درصد	تعداد	
۱۰۰٫۰۰	۵۷۲۹۰	۱۰۰٫۰۰	۱۴۲۵۳۲	۱۰۰٫۰۰	۱۹۹۸۲۲	جمع
۲۳٫۲۶	۱۳۳۲۴	۱۹٫۵۶	۲۷۸۸۰	۲۰٫۶۲	۴۱۲۰۴	کمتر از یک سال
۱۱٫۸۷	۶۷۹۹	۱۰٫۷۸	۱۵۳۶۱	۱۱٫۰۹	۲۲۱۶۰	یک سال
۱۴٫۲۵	۸۱۶۵	۱۱٫۸۷	۱۶۹۱۲	۱۲٫۵۵	۲۵۰۷۷	دو سال
۱۱٫۰۰	۶۳۰۳	۱۱٫۰۸	۱۵۷۸۶	۱۱٫۰۵	۲۲۰۸۹	سه سال
۹٫۱۲	۵۲۲۷	۹٫۳۸	۱۳۳۷۰	۹٫۳۱	۱۸۵۹۷	چهار سال
۸٫۵۰	۴۸۶۷	۱۰٫۴۳	۱۴۸۷۰	۹٫۸۸	۱۹۷۳۷	پنج سال
۶٫۷۹	۳۸۹۰	۷٫۴۶	۱۰۶۳۰	۷٫۲۷	۱۴۵۲۰	شش سال
۵٫۱۵	۲۹۵۱	۶٫۶۰	۹۴۰۴	۶٫۱۸	۱۲۳۵۵	هفت سال
۵٫۵۶	۳۱۸۳	۷٫۱۱	۱۰۱۳۱	۶٫۶۶	۱۳۳۱۴	هشت سال
۴٫۳۳	۲۴۷۸	۵٫۶۰	۷۹۸۳	۵٫۲۴	۱۰۴۶۱	نه سال
۰٫۱۸	۱۰۳	۰٫۱۴	۲۰۵	۰٫۱۵	۳۰۸	اظهار نشده

۱۵-۱- توزیع جمعیت ۱۰ ساله و بیش تر استان بر حسب وضع فعالیت در نقاط شهری و روستایی - ۱۳۸۵

سال	جمعیت ۱۰ ساله و بیش تر	فعال (درصد)	غیر فعال (درصد)	اظهار نشده (درصد)
استان ^(۱)	۱۰۳۸۹۲۴	۳۹٫۲۹	۶۰٫۲۰	۰٫۵۱
شهری	۶۰۷۷۸۳	۳۶٫۸۰	۶۲٫۶۲	۰٫۵۷
روستایی	۴۳۰۸۴۷	۴۲٫۷۹	۵۶٫۸۰	۰٫۴۲

(۱) جمعیت غیر ساکن در سطر استان منظور شده است.

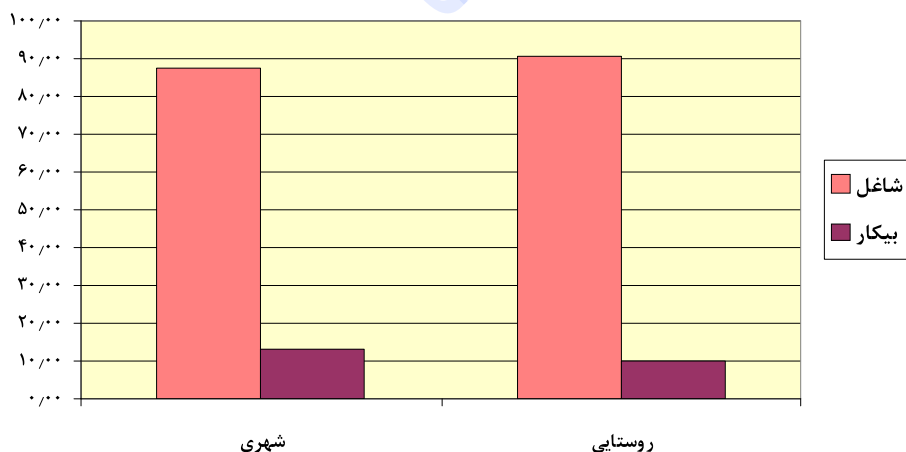
۱۶-۱- توزیع جمعیت فعال ۱۰ ساله و بیش تر بر حسب شاغل و بیکار در نقاط شهری و روستایی - ۱۳۸۵

سال	جمعیت ۱۰ ساله و بیش تر	شاغل (درصد)	بیکار (درصد)
استان ^(۱)	۴۰۸۱۵۶	۸۸٫۶۴	۱۱٫۳۶
شهری	۲۲۳۶۶۸	۸۷٫۱۶	۱۲٫۸۴
روستایی	۱۸۴۴۴۶	۹۰٫۴۴	۹٫۵۶

(۱) جمعیت غیر ساکن در سطر استان منظور شده است.

نمودار ۳- توزیع جمعیت فعال ۱۰ ساله و بیش تر استان بر حسب شاغل و

بیکار در نقاط شهری و روستایی - ۱۳۸۵



۱۷-۱- توزیع شاغلان ۱۰ ساله و بیش تر استان بر حسب سه بخش عمده فعالیت اقتصادی - ۱۳۸۵ (درصد)

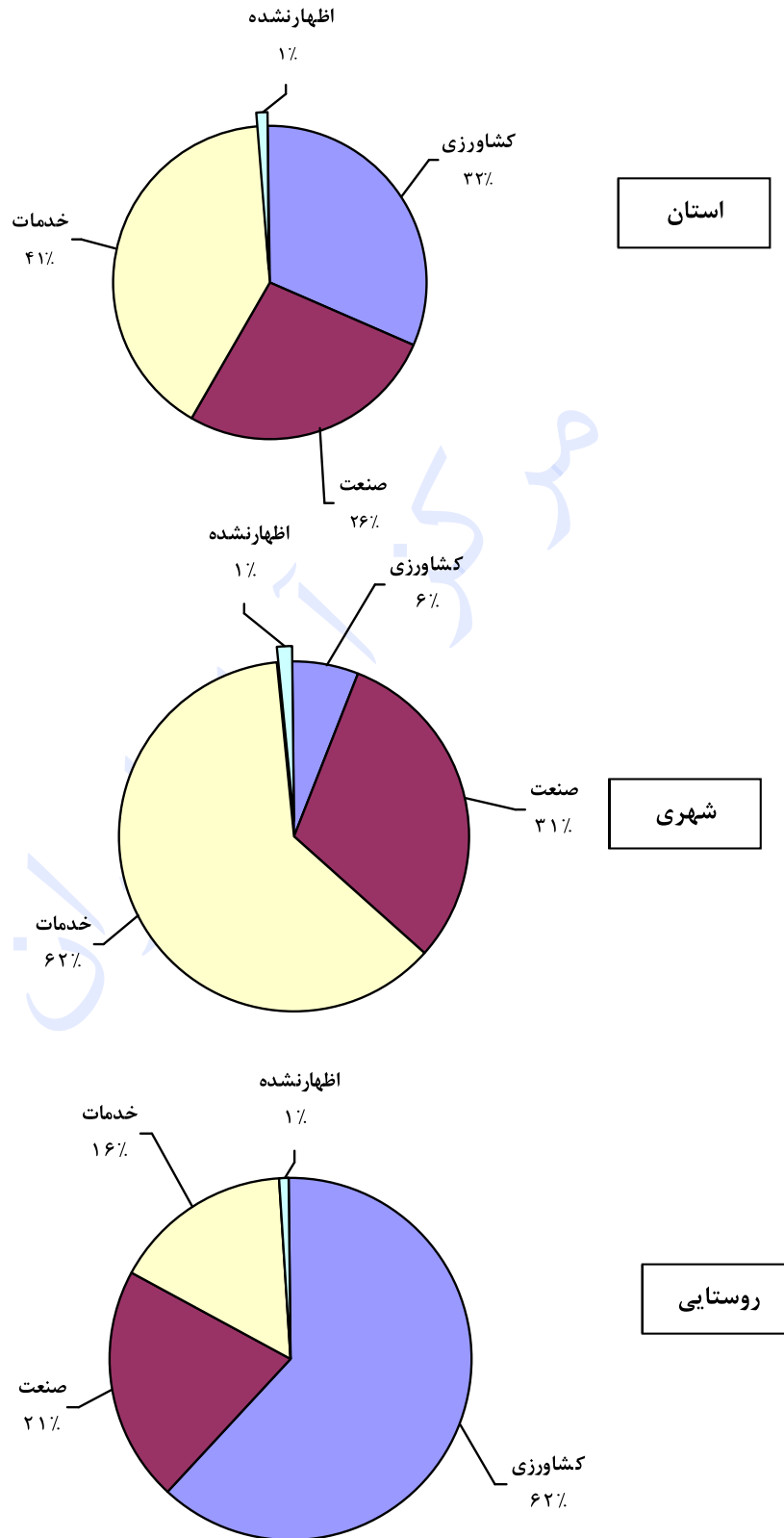
بخش های عمده فعالیت	کل	شهری	روستایی
جمع ^(۱)	۱۰۰٫۰۰	۱۰۰٫۰۰	۱۰۰٫۰۰
کشاورزی	۳۱٫۷۹	۶٫۰۹	۶۱٫۷۹
صنعت ^(۲)	۲۶٫۱۹	۳۰٫۵۷	۲۱٫۰۸
خدمات	۴۰٫۸۷	۶۱٫۹۳	۱۶٫۲۹
فعالیت های نامشخص و اظهار نشده	۱٫۱۵	۱٫۴۱	۰٫۸۴

(۱) غیر ساکن در کل منظور شده است.

(۲) شامل استخراج معدن، صنعت، آب، برق، گاز و ساختمان.

نمودار ۴- توزیع شاغلان ۱۰ ساله و بیش تر استان برحسب سه بخش عمده

فعالیت اقتصادی در نقاط شهری و روستایی - ۱۳۸۵



۱۸-۱- توزیع شاغلان ۱۰ ساله و بیش تر استان بر حسب بخش‌های عمومی و خصوصی - ۱۳۸۵ (درصد)

سال	شاغلان	بخش خصوصی	بخش عمومی	اظهار نشده
کل ^(۱)	۳۶۱۸۰۵	۷۹,۸۶	۱۸,۷۵	۱,۳۹
شهری	۱۹۴۹۲۸	۷۰,۲۶	۲۸,۷۲	۱,۰۲
روستایی	۱۶۶۷۳۵	۹۱,۰۵	۷,۱۱	۱,۸۴

(۱) غیر ساکن در کل منظور شده است.

۱۹-۱- توزیع واحدهای مسکونی معمولی استان بر حسب تعداد خانوار ساکن در آن‌ها - ۱۳۸۵ (درصد)

سال	تعداد واحد مسکونی معمولی	۱ خانوار	۲ خانوار	۳ خانوار	۴ خانوار و بیش تر
استان	۲۵۳۹۱۲	۹۱,۳۲	۷,۰۳	۱,۳۴	۰,۳۱
شهری	۱۵۴۱۶۵	۹۱,۰۳	۷,۴۰	۱,۳۰	۰,۲۷
روستایی	۹۹۷۴۷	۹۱,۷۸	۶,۴۶	۱,۴۰	۰,۳۷

۲۰-۱- خانوارهای گروهی و معمولی ساکن در واحدهای مسکونی معمولی بر حسب امکانات و تسهیلات مورد استفاده موجود در واحد مسکونی در نقاط شهری و روستایی استان - ۱۳۸۵ (درصد)

شرح	۱۳۸۵		
	استان	شهری	روستایی
حداقل برق	۹۸,۹۳	۹۹,۲۲	۹۸,۴۷
حداقل تلفن ثابت	۸۸,۶۲	۹۲,۸۰	۸۲,۱۴
حداقل آب لوله‌کشی	۹۰,۴۷	۹۷,۱۳	۸۰,۱۷
حداقل گاز لوله‌کشی	۶۳,۰۶	۹۳,۹۸	۱۵,۱۵
حمام	۷۲,۶۳	۸۸,۰۹	۴۸,۶۸

۲۱-۱- توزیع خانوارهای معمولی ساکن و گروهی برحسب نوع سوخت مصرفی برای پخت و پز، ایجاد گرما و تهیه آب گرم در نقاط شهری و روستایی استان - ۱۳۸۵ (درصد)

تهیه آب گرم	ایجاد گرما	پخت و پز	نوع سوخت مصرفی
۱۰۰/۰۰	۱۰۰/۰۰	۱۰۰/۰۰	استان
۳۴/۰۴	۲۶/۴۱	۹/۸۶	نفت سفید
۱/۰۸	۰/۸۶	x	گازوییل
۱/۱۵	۸/۰۴	۲۶/۸۹	گاز مایع
۶۲/۸۳	۶۲/۸۴	۶۲/۸۹	گاز لوله کشی
۰/۱۳	۰/۱۱	۰/۰۸	برق
۰/۶۲	۱/۴۸	۰/۰۶	هیزم و زغال چوب
۰/۱۶	۰/۲۶	۰/۲۲	سایر و اظهار نشده
۱۰۰/۰۰	۱۰۰/۰۰	۱۰۰/۰۰	شهری
۴/۴۸	۳/۴۸	۰/۸۴	نفت سفید
۰/۱۰	۰/۱۰	x	گازوییل
۱/۱۸	۲/۲۱	۵/۰۲	گاز مایع
۹۳/۹۳	۹۳/۹۲	۹۳/۹۱	گاز لوله کشی
۰/۱۸	۰/۰۹	۰/۱۱	برق
۰/۰۲	۰/۰۴	۰/۰۰	هیزم و زغال چوب
۰/۱۲	۰/۱۶	۰/۱۲	سایر و اظهار نشده
۱۰۰/۰۰	۱۰۰/۰۰	۱۰۰/۰۰	روستایی
۷۹/۵۹	۶۱/۷۶	۲۳/۷۶	نفت سفید
۲/۵۹	۲/۰۱	x	گازوییل
۱/۱۱	۱۷/۰۲	۶۱/۶۱	گاز مایع
۱۴/۸۹	۱۴/۹۳	۱۵/۰۶	گاز لوله کشی
۰/۰۶	۰/۱۴	۰/۰۴	برق
۱/۵۴	۳/۷۱	۰/۱۶	هیزم و زغال چوب
۰/۲۲	۰/۴۲	۰/۳۷	سایر و اظهار نشده

فصل دوم

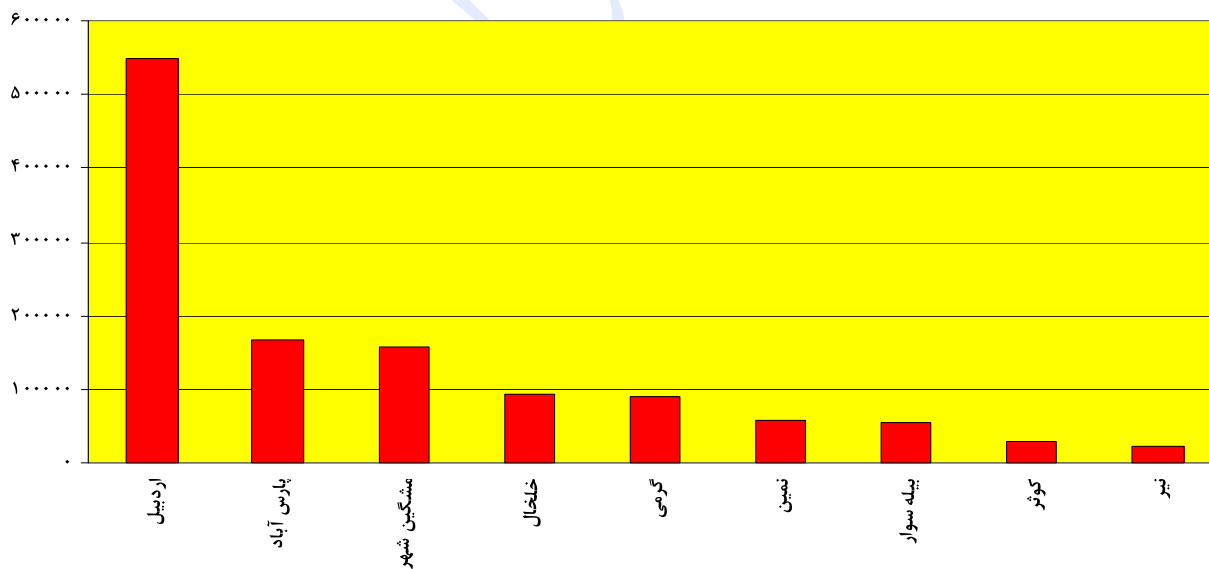
اطلاعات تطبیقی سرشماری عمومی نفوس و مسکن

۱۳۷۵-۸۵

۱-۲- جمعیت استان به تفکیک شهرستان طی سال‌های ۸۵-۱۳۷۵

۱۳۸۵		۱۳۷۵		شهرستان
درصد	تعداد	درصد	تعداد	
۱۰۰	۱۳۳۸۱۵۵	۱۰۰	۱۱۶۸۰۱۱	استان
۴۴٫۶۹	۵۴۸۸۳۲	۴۸٫۲۴	۵۶۳۴۷۷	اردبیل
۴٫۴۸	۵۵۰۲۶	۵٫۱۰	۵۹۵۸۴	بيله سوار
۱۳٫۵۳	۱۶۶۱۳۱	۱۱٫۸۹	۱۳۸۸۸۷	پارس آباد
۷٫۷۴	۹۵۰۰۵	۱۱٫۸۱	۱۳۷۹۹۲	خلخال
۲٫۳۴	۲۸۷۲۱	-	-	کوثر
۷٫۴۳	۹۱۲۷۰	۸٫۹۱	۱۰۴۰۶۴	گرمی
۱۲٫۹۷	۱۵۹۲۴۲	۱۴٫۰۴	۱۶۴۰۰۷	مشگین شهر
۴٫۸۶	۵۹۶۴۰	-	-	نمین
۱٫۹۸	۲۴۲۸۸	-	-	نیر

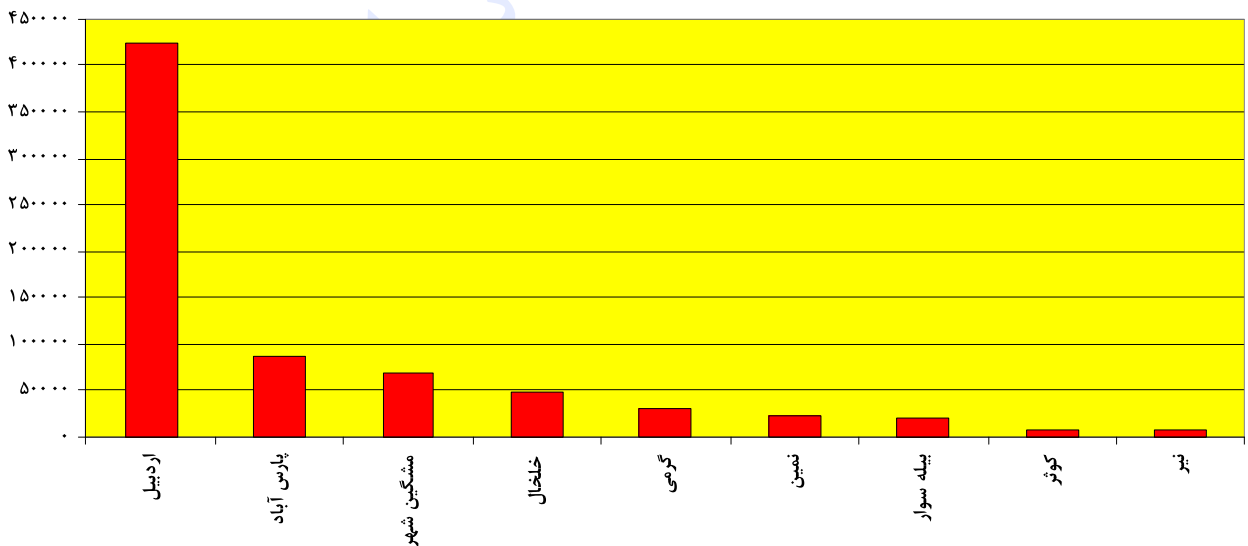
۵- نمودار - جمعیت استان به تفکیک شهرستان - ۱۳۸۵



۲-۲- جمعیت نقاط شهری استان به تفکیک شهرستان طی سال‌های ۸۵-۱۳۷۵

۱۳۸۵		۱۳۷۵		شهرستان
درصد	تعداد	درصد	تعداد	
۱۰۰	۷۱۵۵۹۷	۱۰۰	۵۶۸۴۴۱	نقاط شهری
۵۹,۴۷	۴۲۵۵۶۸	۶۲,۷۹	۳۵۶۹۱۲	اردبیل
۲,۹۸	۲۱۳۵۸	۳,۳۶	۱۹۱۱۶	بيله سوار
۱۲,۰۵	۸۶۲۲۷	۱۱,۱۴	۶۳۳۲۳	پارس آباد
۶,۶۷	۴۷۷۴۰	۹,۰۰	۵۱۱۴۴	خلخال
۱,۰۱	۷۲۶۱	۰,۰۰	-	کوثر
۴,۳۰	۳۰۷۴۹	۴,۹۵	۲۸۱۶۶	گرمی
۹,۵۸	۶۸۵۲۱	۸,۷۶	۴۹۷۸۷	مشگین شهر
۳,۰۵	۲۱۸۵۹	-	-	نمین
۰,۸۸	۶۳۱۴	-	-	نیر

نمودار ۶- جمعیت نقاط شهری استان به تفکیک شهرستان - ۱۳۸۵

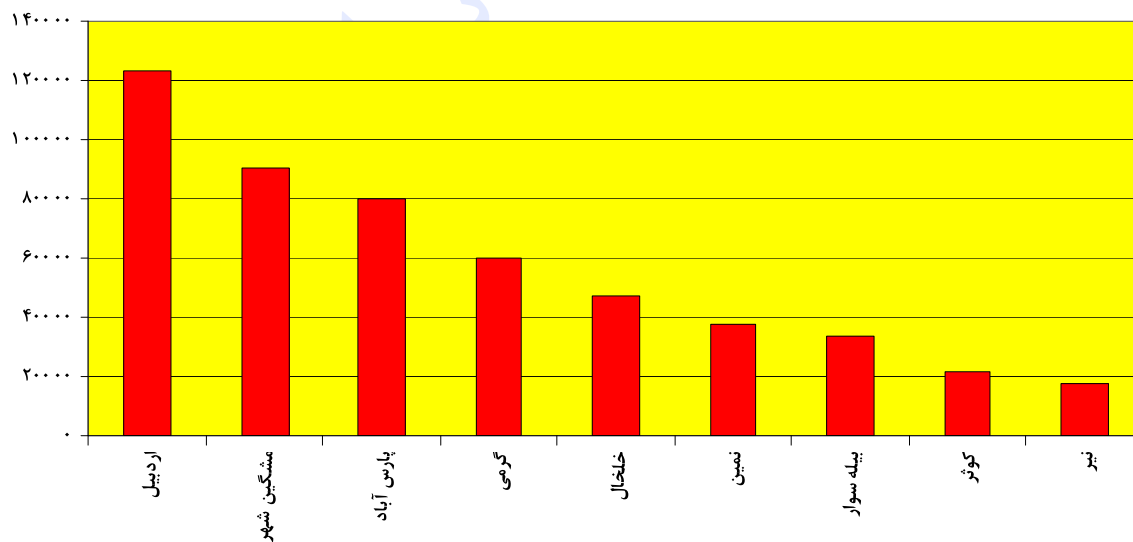


۳-۲- جمعیت نقاط روستایی^(۱) استان به تفکیک شهرستان طی سال‌های ۸۵-۱۳۷۵

۱۳۸۵		۱۳۷۵		شهرستان
درصد	تعداد	درصد	تعداد	
۱۰۰	۵۱۲۵۵۱	۱۰۰	۵۹۹۵۶۳	نقاط روستایی
۲۴٫۰۵	۱۲۳۲۶۴	۳۴٫۴۵	۲۰۶۵۶۵	اردبیل
۶٫۵۷	۳۳۶۶۸	۶٫۷۵	۴۰۴۶۸	بيله سوار
۱۵٫۵۹	۷۹۹۰۴	۱۲٫۶۰	۷۵۵۶۴	پارس آباد
۹٫۲۲	۴۷۲۶۵	۱۴٫۴۹	۸۶۸۴۸	خلخال
۴٫۱۹	۲۱۴۶۰	-	-	کوثر
۱۱٫۸۱	۶۰۵۲۱	۱۲٫۶۶	۷۵۸۹۸	گرمی
۱۷٫۷۰	۹۰۷۲۱	۱۹٫۰۵	۱۱۴۲۲۰	مشگین شهر
۷٫۳۷	۳۷۷۸۱	-	-	نمین
۳٫۵۱	۱۷۹۷۴	-	-	نیر

(۱) جمعیت غیر ساکن به جمعیت روستایی اضافه شده است.

نمودار ۷- جمعیت نقاط روستایی استان به تفکیک شهرستان - ۱۳۸۵



۲-۴- میزان شهرنشینی استان به تفکیک شهرستان طی سال‌های ۸۵-۱۳۷۵ (درصد)

۱۳۸۵	۱۳۷۵	شهرستان
۵۱,۲۷	۴۱,۶۷	استان
۷۷,۵۴	۶۳,۳۴	اردبیل
۳۸,۸۱	۳۲,۰۸	بيله سوار
۵۱,۹۰	۴۵,۵۹	پارس آباد
۵۰,۲۵	۳۷,۰۶	خلخال
۲۵,۲۸	-	کوثر
۳۳,۶۹	۲۷,۰۷	گرمی
۴۳,۰۳	۳۰,۳۶	مشگین شهر
۳۶,۶۵	-	نمین
۲۶,۰۰	-	نیر

۲-۵- نسبت جنسی استان به تفکیک شهرستان طی سال‌های ۸۵-۱۳۷۵

۱۳۸۵	۱۳۷۵	شهرستان
۱۰۱	۱۰۲	استان
۱۰۳	۱۰۵	اردبیل
۱۰۲	۹۹	بيله سوار
۱۰۳	۱۰۵	پارس آباد
۹۵	۹۵	خلخال
۱۰۱	-	کوثر
۹۶	۹۹	گرمی
۱۰۰	۹۹	مشگین شهر
۹۹	-	نمین
۱۰۱	-	نیر

۶-۲- متوسط بعد خانوار استان به تفکیک شهرستان طی سال‌های ۸۵-۱۳۷۵

۱۳۸۵	۱۳۷۵	شهرستان
۴,۳۶	۵,۴۶	استان
۴,۱۶	۵,۲۸	اردبیل
۴,۶۹	۵,۸۷	بيله سوار
۴,۸۱	۵,۹۶	پارس آباد
۴,۱۳	۵,۲۹	خلخال
۴,۷۱	-	کوثر
۴,۸۶	۶,۰۸	گرمی
۴,۳۵	۵,۳۸	مشگین شهر
۴,۳۶	-	نمین
۴,۴۸	-	نیر

مرکز آمار ایران

فصل سوم

جدول های شهرستانی

۳-۱- جمعیت استان اردبیل بر حسب جنس در نقاط شهری و روستایی به تفکیک شهرستان - ۱۳۸۵

نقاط شهری			کل			شهرستان
زن	مرد	مرد و زن	زن	مرد	مرد و زن	
۳۵۴۲۴۶	۳۶۱۳۵۱	۷۱۵۵۹۷	۶۱۰۸۱۳	۶۱۷۳۴۲	۱۲۲۸۱۵۵	استان
۲۰۹۸۱۰	۲۱۵۷۵۸	۴۲۵۵۶۸	۲۷۰۳۵۵	۲۷۸۴۷۷	۵۴۸۸۳۲	اردبیل
۱۰۴۳۷	۱۰۹۲۱	۲۱۳۵۸	۲۷۲۴۴	۲۷۷۸۲	۵۵۰۲۶	بيله سوار
۴۲۶۵۶	۴۳۵۷۱	۸۶۲۲۷	۸۱۶۸۳	۸۴۴۴۸	۱۶۶۱۳۱	پارس آباد
۲۴۳۹۲	۲۳۳۴۸	۴۷۷۴۰	۴۸۸۱۴	۴۶۱۹۱	۹۵۰۰۵	خلخال
۳۷۶۷	۳۴۹۴	۷۲۶۱	۱۴۳۱۵	۱۴۴۰۶	۲۸۷۲۱	کوثر
۱۵۶۰۱	۱۵۱۴۸	۳۰۷۴۹	۴۶۶۷۶	۴۴۵۹۴	۹۱۲۷۰	گرمی
۳۳۳۱۵	۳۵۲۰۶	۶۸۵۲۱	۷۹۶۲۸	۷۹۶۱۴	۱۵۹۲۴۲	مشگین شهر
۱۱۱۲۳	۱۰۷۳۶	۲۱۸۵۹	۳۰۰۱۰	۲۹۶۳۰	۵۹۶۴۰	نمین
۳۱۴۵	۳۱۶۹	۶۳۱۴	۱۲۰۸۸	۱۲۲۰۰	۲۴۲۸۸	نیر

غیر ساکن			نقاط روستایی			شهرستان
زن	مرد	مرد و زن	زن	مرد	مرد و زن	
۱۷۳	۱۹۰	۳۶۳	۲۵۶۳۹۴	۲۵۵۸۰۱	۵۱۲۱۹۵	استان
.	.	.	۶۰۵۴۵	۶۲۷۱۹	۱۲۳۲۶۴	اردبیل
.	.	.	۱۶۸۰۷	۱۶۸۶۱	۳۳۶۶۸	بيله سوار
.	.	.	۳۹۰۲۷	۴۰۸۷۷	۷۹۹۰۴	پارس آباد
.	۱	۱	۲۴۴۲۲	۲۲۸۴۲	۴۷۲۶۴	خلخال
.	.	.	۱۰۵۴۸	۱۰۹۱۲	۲۱۴۶۰	کوثر
.	.	.	۳۱۰۷۵	۲۹۴۴۶	۶۰۵۲۱	گرمی
۱۷۳	۱۸۹	۳۶۲	۴۶۱۴۰	۴۴۲۱۹	۹۰۳۵۹	مشگین شهر
.	.	.	۱۸۸۸۷	۱۸۸۹۴	۳۷۷۸۱	نمین
.	.	.	۸۹۴۳	۹۰۳۱	۱۷۹۷۴	نیر

۳-۲- جمعیت استان اردبیل بر حسب سن و جنس به تفکیک شهرستان - ۱۳۸۵

مرد و زن								جمع	شهرستان
۳۵-۳۹ ساله	۳۰-۳۴ ساله	۲۵-۲۹ ساله	۲۰-۲۴ ساله	۱۵-۱۹ ساله	۱۰-۱۴ ساله	۵-۹ ساله	۰-۴ ساله		
۱۴۹۳۳	۹۴۸۸۲	۱۲۲۶۵۱	۱۴۸۶۹۱	۱۶۶۴۴۹	۱۳۲۷۳۶	۹۶۲۱۰	۹۳۰۲۱	۱۲۲۸۱۵۵	استان
۴۱۰۳۶	۴۴۳۲۹	۵۶۱۳۲	۶۷۵۰۸	۷۰۱۸۶	۵۴۷۰۸	۴۳۶۸۵	۴۲۵۵۴	۵۴۸۸۳۲	اردبیل
۴۰۰۵	۴۴۱۶	۶۰۴۷	۶۴۵۲	۷۶۹۰	۵۷۷۳	۳۹۷۴	۴۰۸۱	۵۵۰۲۶	بيله سوار
۱۲۰۵۴	۱۳۸۱۳	۱۷۹۲۰	۱۹۸۷۹	۲۳۵۸۶	۲۰۲۵۶	۱۳۴۵۹	۱۳۰۷۴	۱۶۶۱۳۱	پارس آباد
۵۶۷۷	۶۲۰۱	۷۸۴۶	۱۱۸۹۱	۱۳۵۷۳	۱۰۴۳۳	۶۹۳۶	۶۶۹۳	۹۵۰۰۵	خلخال
۱۶۲۹	۲۰۴۵	۲۴۶۵	۳۳۲۲	۴۰۴۴	۳۴۴۸	۲۱۴۶	۲۰۲۲	۲۸۷۲۱	کوثر
۵۲۰۰	۶۲۹۵	۹۲۶۱	۱۰۸۰۳	۱۳۴۳۲	۱۱۲۸۳	۷۰۰۲	۶۵۵۰	۹۱۲۷۰	گرمی
۱۰۲۳۱	۱۲۰۳۲	۱۴۹۲۶	۱۹۰۱۷	۲۳۱۲۳	۱۷۴۲۷	۱۲۳۰۸	۱۱۵۰۹	۱۵۹۲۴۲	مشگین شهر
۳۵۱۳	۴۰۷۳	۵۹۳۹	۷۲۱۷	۷۷۶۲	۶۶۸۱	۴۶۷۳	۴۷۱۸	۵۹۶۴۰	نمین
۱۵۸۸	۱۶۷۸	۲۱۱۵	۲۶۰۲	۳۰۵۳	۲۷۲۷	۲۰۲۷	۱۸۲۰	۲۴۲۸۸	نیر

مرد و زن									شهرستان
۸۰ ساله و بیش تر	۷۵-۷۹ ساله	۷۰-۷۴ ساله	۶۵-۶۹ ساله	۶۰-۶۴ ساله	۵۵-۵۹ ساله	۵۰-۵۴ ساله	۴۵-۴۹ ساله	۴۰-۴۴ ساله	
۱۰۵۳۵	۱۵۴۲۵	۲۱۰۰۳	۲۱۶۸۶	۲۶۳۹۳	۳۱۷۷۴	۴۱۴۷۵	۵۵۰۲۲	۶۵۲۶۹	استان
۴۲۳۷	۶۲۴۹	۸۵۲۲	۸۹۲۵	۱۰۹۲۷	۱۳۷۹۶	۱۸۱۸۴	۲۵۴۹۶	۳۲۳۵۸	اردبیل
۴۱۸	۵۹۱	۸۹۵	۸۷۰	۱۲۱۲	۱۲۷۲	۱۸۸۰	۲۵۹۷	۲۸۵۳	بيله سوار
۸۹۹	۱۴۸۶	۱۹۰۶	۲۰۰۳	۲۷۵۲	۳۱۰۴	۴۸۸۶	۶۸۹۱	۸۱۶۳	پارس آباد
۱۳۶۳	۱۷۲۹	۲۵۰۳	۲۵۱۲	۲۵۷۸	۳۱۷۵	۳۶۳۰	۴۰۵۰	۴۲۱۵	خلخال
۳۴۳	۵۰۹	۷۰۰	۷۸۱	۷۱۴	۹۹۳	۱۰۶۲	۱۱۹۰	۱۳۰۸	کوثر
۷۷۷	۱۳۰۶	۱۶۹۸	۱۷۰۲	۲۲۵۶	۲۵۰۵	۳۱۱۳	۳۸۶۶	۴۲۲۱	گرمی
۱۴۶۲	۲۰۳۴	۲۸۹۱	۲۹۵۴	۳۶۷۸	۴۳۳۹	۵۸۴۲	۷۴۶۵	۸۰۰۴	مشگین شهر
۶۷۳	۱۰۲۵	۱۳۰۶	۱۲۸۸	۱۵۵۶	۱۷۶۸	۲۰۶۲	۲۴۶۱	۲۹۲۵	نمین
۳۶۳	۴۹۶	۵۸۲	۶۵۱	۷۲۰	۸۲۲	۸۱۶	۱۰۰۶	۱۲۲۲	نیر



۳-۲- جمعیت استان اردبیل بر حسب سن و جنس به تفکیک شهرستان - ۱۳۸۵ (دنباله)

مرد								جمع	شهرستان
۳۵-۳۹ ساله	۳۰-۳۴ ساله	۲۵-۲۹ ساله	۲۰-۲۴ ساله	۱۵-۱۹ ساله	۱۰-۱۴ ساله	۵-۹ ساله	۰-۴ ساله		
۴۴۰۹۶	۴۷۷۰۷	۶۱۰۷۰	۷۱۲۰۹	۸۴۲۹۴	۶۸۰۴۰	۴۹۲۶۹	۴۷۸۰۰	۶۱۷۳۴۲	استان
۲۱۷۸۰	۲۲۸۲۴	۲۸۰۶۹	۳۲۲۳۹	۳۵۵۱۴	۲۸۱۵۹	۲۲۳۹۳	۲۱۸۰۸	۲۷۸۴۷۷	اردبیل
۲۰۹۵	۲۲۶۸	۳۰۷۴	۳۰۳۰	۳۹۱۲	۲۹۶۲	۲۰۳۶	۲۰۹۴	۲۷۷۸۲	بيله سوار
۶۳۵۲	۶۹۴۴	۹۰۵۷	۹۶۸۱	۱۲۰۳۵	۱۰۴۸۴	۷۰۲۲	۶۷۳۸	۸۴۴۴۸	پارس آباد
۲۵۹۹	۲۹۵۸	۳۸۰۳	۵۳۷۴	۶۷۰۹	۵۲۹۰	۳۵۷۵	۳۵۰۱	۴۶۱۹۱	خلخال
۸۲۸	۱۰۱۰	۱۲۸۶	۱۷۳۱	۱۹۸۷	۱۷۷۰	۱۰۴۷	۱۰۴۵	۱۴۴۰۶	کوثر
۲۵۵۵	۲۹۳۶	۴۳۶۷	۵۰۱۲	۶۷۵۰	۵۷۴۰	۳۵۷۰	۳۳۶۹	۴۴۵۹۴	گرمی
۵۲۸۳	۵۸۲۱	۷۲۸۷	۹۲۴۶	۱۲۰۱۵	۸۸۵۷	۶۲۴۳	۵۹۱۷	۷۹۶۱۴	مشگین شهر
۱۷۶۳	۲۰۶۱	۳۰۳۴	۳۵۶۲	۳۸۷۰	۳۳۶۲	۲۳۶۰	۲۳۸۶	۲۹۶۳۰	نمین
۸۴۱	۸۸۵	۱۰۹۳	۱۳۳۴	۱۵۰۲	۱۴۱۶	۱۰۲۳	۹۴۲	۱۲۲۰۰	نیر

مرد								جمع	شهرستان
۸۰ ساله و بیش تر	۷۵-۷۹ ساله	۷۰-۷۴ ساله	۶۵-۶۹ ساله	۶۰-۶۴ ساله	۵۵-۵۹ ساله	۵۰-۵۴ ساله	۴۵-۴۹ ساله		
۵۴۶۳	۸۵۲۲	۱۱۳۰۸	۱۱۲۵۰	۱۲۸۹۱	۱۵۱۹۷	۱۹۱۷۶	۲۷۱۸۹	۳۲۸۶۱	استان
۲۰۸۱	۳۳۴۸	۴۴۷۵	۴۵۴۵	۵۳۰۸	۶۸۵۱	۸۸۳۱	۱۳۳۹۴	۱۶۸۵۸	اردبیل
۱۹۶	۳۳۵	۴۹۸	۴۵۹	۶۲۰	۶۰۹	۸۲۸	۱۲۸۷	۱۴۷۹	بيله سوار
۴۶۹	۸۵۴	۱۰۱۷	۱۱۱۵	۱۴۳۹	۱۴۷۳	۲۲۶۷	۳۲۹۸	۴۲۰۳	پارس آباد
۷۷۰	۹۳۰	۱۴۱۴	۱۲۸۸	۱۲۴۹	۱۴۳۰	۱۵۶۱	۱۷۹۱	۱۹۴۹	خلخال
۱۸۴	۲۹۱	۴۱۹	۴۲۷	۳۲۰	۴۴۵	۴۴۰	۵۳۵	۶۴۱	کوثر
۴۰۶	۷۳۵	۹۱۵	۸۵۴	۱۱۵۱	۱۲۳۲	۱۴۰۷	۱۷۲۱	۱۸۷۴	گرمی
۷۸۶	۱۱۵۳	۱۵۴۵	۱۵۸۱	۱۷۶۰	۲۰۲۶	۲۶۵۳	۳۵۷۴	۳۸۶۷	مشگین شهر
۳۷۳	۵۸۹	۷۰۷	۶۵۱	۷۳۳	۷۵۹	۹۱۲	۱۱۲۵	۱۳۸۳	نمین
۱۹۸	۲۸۷	۳۱۸	۳۳۰	۳۱۱	۳۷۲	۲۷۷	۴۶۴	۶۰۷	نیر



۳-۲- جمعیت استان اردبیل بر حسب سن و جنس به تفکیک شهرستان - ۱۳۸۵ (دنباله)

زن								جمع	شهرستان
۳۵-۳۹ ساله	۳۰-۳۴ ساله	۲۵-۲۹ ساله	۲۰-۲۴ ساله	۱۵-۱۹ ساله	۱۰-۱۴ ساله	۵-۹ ساله	۰-۴ ساله		
۴۰۸۳۷	۴۷۱۷۵	۶۱۵۸۱	۷۷۴۸۲	۸۲۱۵۵	۶۴۶۹۶	۴۶۹۴۱	۴۵۳۳۱	۶۱۰۸۱۳	استان
۱۹۲۵۶	۲۱۵۰۵	۲۸۰۶۳	۳۵۲۶۹	۳۴۶۷۲	۲۶۵۴۹	۲۱۲۹۲	۲۰۷۴۶	۲۷۰۳۵۵	اردبیل
۱۹۱۰	۲۱۴۸	۲۹۷۳	۳۴۲۲	۳۷۷۸	۲۸۱۱	۱۹۳۸	۱۹۸۷	۲۷۲۴۴	بیله سوار
۵۷۰۲	۶۸۶۹	۸۸۶۳	۱۰۱۹۸	۱۱۵۵۱	۹۷۷۲	۶۴۳۷	۶۳۳۶	۸۱۶۸۳	پارس آباد
۳۰۷۸	۳۲۴۳	۴۰۴۳	۶۵۱۷	۶۸۶۴	۵۱۴۳	۳۳۶۱	۳۱۹۲	۴۸۸۱۴	خلخال
۸۰۱	۱۰۳۵	۱۱۷۹	۱۵۹۱	۲۰۵۷	۱۶۷۸	۱۰۹۹	۹۷۷	۱۴۳۱۵	کوثر
۲۶۴۵	۳۳۵۹	۴۸۹۴	۵۷۹۱	۶۶۸۲	۵۵۴۳	۳۴۳۲	۳۱۸۱	۴۶۶۷۶	گرمی
۴۹۴۸	۶۲۱۱	۷۶۳۹	۹۷۷۱	۱۱۱۰۸	۸۵۷۰	۶۰۶۵	۵۵۹۲	۷۹۶۲۸	مشگین شهر
۱۷۵۰	۲۰۱۲	۲۹۰۵	۳۶۵۵	۳۸۹۲	۳۳۱۹	۲۳۱۳	۲۳۳۲	۳۰۰۱۰	نمین
۷۴۷	۷۹۳	۱۰۲۲	۱۲۶۸	۱۵۵۱	۱۳۱۱	۱۰۰۴	۸۷۸	۱۲۰۸۸	نیر

زن									شهرستان
۸۰ ساله و بیش تر	۷۵-۷۹ ساله	۷۰-۷۴ ساله	۶۵-۶۹ ساله	۶۰-۶۴ ساله	۵۵-۵۹ ساله	۵۰-۵۴ ساله	۴۵-۴۹ ساله	۴۰-۴۴ ساله	
۵۰۷۲	۶۹۰۳	۹۶۹۵	۱۰۴۳۶	۱۳۵۰۲	۱۶۵۷۷	۲۲۲۹۹	۲۷۸۳۳	۳۲۴۰۸	استان
۲۱۵۶	۲۹۰۱	۴۰۴۷	۴۳۸۰	۵۶۱۹	۶۹۴۵	۹۳۵۳	۱۲۱۰۲	۱۵۵۰۰	اردبیل
۲۲۲	۲۵۶	۳۹۷	۴۱۱	۵۹۲	۶۶۳	۱۰۵۲	۱۳۱۰	۱۳۷۴	بیله سوار
۴۳۰	۶۳۲	۸۸۹	۸۸۸	۱۳۱۳	۱۶۳۱	۲۶۱۹	۳۵۹۳	۳۹۶۰	پارس آباد
۵۹۳	۷۹۹	۱۰۸۹	۱۲۲۴	۱۳۲۹	۱۷۴۵	۲۰۶۹	۲۲۵۹	۲۲۶۶	خلخال
۱۵۹	۲۱۸	۲۸۱	۳۵۴	۳۹۴	۵۴۸	۶۲۲	۶۵۵	۶۶۷	کوثر
۳۷۱	۵۷۱	۷۸۳	۸۴۸	۱۱۰۵	۱۲۷۳	۱۷۰۶	۲۱۴۵	۲۳۴۷	گرمی
۶۷۶	۸۸۱	۱۳۴۶	۱۳۷۳	۱۹۱۸	۲۳۱۳	۳۱۸۹	۳۸۹۱	۴۱۳۷	مشگین شهر
۳۰۰	۴۳۶	۵۹۹	۶۳۷	۸۲۳	۱۰۰۹	۱۱۵۰	۱۳۳۶	۱۵۴۲	نمین
۱۶۵	۲۰۹	۲۶۴	۳۲۱	۴۰۹	۴۵۰	۵۳۹	۵۴۲	۶۱۵	نیر



۳-۲- جمعیت استان اردبیل بر حسب سن و جنس به تفکیک شهرستان - ۱۳۸۵ (دنباله)

مرد و زن								جمع	شهرستان
۳۵-۳۹ ساله	۳۰-۳۴ ساله	۲۵-۲۹ ساله	۲۰-۲۴ ساله	۱۵-۱۹ ساله	۱۰-۱۴ ساله	۵-۹ ساله	۰-۴ ساله		
۵۴۲۷۹	۵۱۲۱۹	۷۳۵۲۲	۸۱۴۹۷	۹۵۰۹۳	۷۳۲۰۴	۵۴۲۵۳	۵۳۵۶۱	۷۱۵۵۹۷	نقاط شهری
۳۲۹۵۵	۳۴۸۹۸	۴۴۲۷۸	۵۳۷۱۲	۵۴۰۱۷	۴۰۲۵۷	۳۲۰۲۵	۳۱۷۶۴	۴۲۵۵۶۸	اردبیل
۱۷۶۶	۱۸۳۳	۲۴۰۸	۲۳۷۱	۲۹۲۹	۲۱۸۰	۱۵۳۹	۱۶۵۸	۲۱۳۵۸	بيله سوار
۶۶۲۵	۷۳۵۸	۹۵۳۵	۹۸۶۲	۱۱۸۶۲	۱۰۵۱۴	۶۹۵۹	۶۹۶۲	۸۶۲۲۷	پارس آباد
۳۲۷۳	۳۴۳۵	۴۰۲۵	۶۴۳۱	۷۲۱۹	۵۲۷۷	۳۴۹۶	۳۲۷۱	۴۷۷۴۰	خلخال
۴۵۳	۶۱۳	۶۴۲	۷۶۱	۱۲۳۹	۸۲۲	۴۸۹	۴۹۹	۷۲۶۱	کوثر
۲۰۷۶	۲۴۲۳	۳۲۳۵	۳۷۲۰	۴۳۷۱	۳۶۸۷	۲۴۲۶	۲۳۳۸	۳۰۷۴۹	گرمی
۵۱۵۰	۵۵۷۶	۶۶۳۸	۸۳۱۰	۹۸۶۹	۷۱۰۴	۵۱۳۶	۴۹۵۶	۶۸۵۲۱	مشگین شهر
۱۴۸۴	۱۶۱۱	۲۲۰۰	۲۶۶۷	۲۷۲۴	۲۴۸۳	۱۷۲۷	۱۷۱۱	۲۱۸۵۹	نمین
۴۹۷	۴۷۲	۵۶۱	۶۶۳	۸۶۳	۸۸۰	۴۵۶	۴۰۲	۶۳۱۴	نیر

مرد و زن									شهرستان
۸۰ ساله و بیش تر	۷۵-۷۹ ساله	۷۰-۷۴ ساله	۶۵-۶۹ ساله	۶۰-۶۴ ساله	۵۵-۵۹ ساله	۵۰-۵۴ ساله	۴۵-۴۹ ساله	۴۰-۴۴ ساله	
۵۳۰۰	۷۵۶۹	۱۰۳۹۹	۱۱۰۰۴	۱۳۶۱۹	۱۷۰۶۲	۲۳۹۰۳	۳۳۹۵۷	۴۲۰۸۶	نقاط شهری
۳۱۵۰	۴۵۷۵	۶۳۴۰	۶۷۸۰	۸۴۱۵	۱۰۶۳۱	۱۴۵۶۴	۲۰۸۵۴	۲۶۳۵۳	اردبیل
۱۱۶	۱۹۸	۳۱۳	۲۷۸	۳۸۱	۴۳۱	۶۵۸	۱۰۵۵	۱۲۴۴	بيله سوار
۴۰۰	۶۶۶	۸۷۴	۹۲۸	۱۲۷۵	۱۴۹۸	۲۵۱۱	۳۷۸۱	۴۶۱۷	پارس آباد
۵۵۴	۶۱۶	۸۷۴	۹۶۴	۹۴۴	۱۲۵۷	۱۶۳۲	۲۰۷۱	۲۴۰۱	خلخال
۹۹	۱۳۶	۱۶۳	۱۵۲	۱۳۴	۱۸۰	۲۲۶	۲۸۳	۳۷۰	کوثر
۱۹۳	۳۲۱	۴۱۳	۴۱۰	۵۴۰	۷۱۲	۹۱۷	۱۳۲۷	۱۶۴۰	گرمی
۴۹۴	۶۸۳	۹۵۶	۹۸۹	۱۳۳۹	۱۶۲۸	۲۴۹۷	۳۳۴۱	۳۸۵۵	مشگین شهر
۲۰۵	۲۹۹	۳۵۹	۳۷۳	۴۹۷	۵۷۱	۷۳۲	۹۸۱	۱۲۳۵	نمین
۸۹	۷۵	۱۰۷	۱۳۰	۱۶۴	۱۵۴	۱۶۶	۲۶۴	۳۷۱	نیر



۳-۲- جمعیت استان اردبیل بر حسب سن و جنس به تفکیک شهرستان - ۱۳۸۵ (دنباله)

مرد								جمع	شهرستان
۳۵-۳۹ ساله	۳۰-۳۴ ساله	۲۵-۲۹ ساله	۲۰-۲۴ ساله	۱۵-۱۹ ساله	۱۰-۱۴ ساله	۵-۹ ساله	۰-۴ ساله		
۲۸۶۲۸	۲۹۶۶۳	۳۶۲۶۸	۴۲۰۱۶	۴۷۹۶۹	۳۷۱۸۹	۲۷۸۵۲	۲۷۴۹۸	۳۶۱۳۵۱	نقاط شهری.....
۱۷۴۱۸	۱۷۹۷۷	۲۱۹۷۰	۲۵۴۶۹	۲۷۲۵۱	۲۰۶۹۸	۱۶۴۱۶	۱۶۲۱۱	۲۱۵۷۵۸	اردبیل.....
۹۵۱	۹۴۵	۱۲۲۵	۱۱۲۱	۱۴۷۸	۱۱۳۶	۸۰۳	۸۵۰	۱۰۹۲۱	بیله سوار.....
۳۵۳۶	۳۶۸۲	۴۷۰۱	۴۵۷۷	۵۹۶۱	۵۴۳۱	۳۵۸۱	۳۶۲۰	۴۳۵۷۱	پارس آباد.....
۱۵۷۹	۱۶۴۱	۱۸۸۹	۲۹۳۵	۳۵۹۲	۲۶۱۵	۱۸۰۱	۱۷۰۳	۲۳۳۴۸	خلخال.....
۲۳۳	۳۰۱	۳۱۷	۳۶۰	۵۷۵	۳۵۷	۲۵۳	۲۴۸	۳۴۹۴	کوثر.....
۱۱۲۴	۱۲۴۶	۱۵۶۵	۱۷۶۸	۲۰۶۵	۱۷۳۱	۱۲۳۸	۱۲۲۳	۱۵۱۴۸	گرمی.....
۲۷۵۶	۲۸۱۰	۳۲۵۶	۴۲۰۰	۵۳۵۲	۳۵۸۰	۲۶۳۹	۲۵۵۹	۳۵۲۰۶	مشگین شهر.....
۷۶۶	۸۰۲	۱۰۶۶	۱۲۳۵	۱۲۹۹	۱۱۹۸	۸۸۹	۸۷۸	۱۰۷۳۶	نمین.....
۲۶۵	۲۵۹	۲۷۹	۳۵۱	۳۹۶	۴۴۳	۲۳۲	۲۰۶	۳۱۶۹	نیر.....

مرد									شهرستان
۸۰ ساله و بیش تر	۷۵-۷۹ ساله	۷۰-۷۴ ساله	۶۵-۶۹ ساله	۶۰-۶۴ ساله	۵۵-۵۹ ساله	۵۰-۵۴ ساله	۴۵-۴۹ ساله	۴۰-۴۴ ساله	
۲۶۰۳	۳۹۹۷	۵۳۶۶	۵۵۹۴	۶۷۷۰	۸۵۸۲	۱۱۸۴۲	۱۷۵۲۴	۲۱۹۹۰	نقاط شهری.....
۱۴۹۹	۲۳۸۵	۳۲۹۱	۳۴۶۴	۴۱۴۹	۵۴۰۲	۷۲۹۳	۱۰۹۸۴	۱۳۸۸۱	اردبیل.....
۶۱	۱۰۲	۱۵۷	۱۳۴	۱۷۸	۲۳۴	۳۱۰	۵۴۹	۶۸۷	بیله سوار.....
۲۰۰	۳۶۳	۴۵۰	۵۱۰	۶۶۱	۷۴۳	۱۲۰۶	۱۹۰۶	۲۴۴۳	پارس آباد.....
۲۹۸	۳۳۹	۴۶۰	۴۹۰	۴۶۵	۵۹۸	۷۷۸	۱۰۰۴	۱۱۶۱	خلخال.....
۴۸	۶۴	۸۶	۶۱	۶۴	۸۴	۱۰۸	۱۴۰	۱۹۵	کوثر.....
۸۵	۱۶۳	۱۹۹	۱۸۹	۲۶۱	۳۸۴	۴۷۸	۶۴۳	۷۸۶	گرمی.....
۲۴۵	۳۷۸	۴۹۱	۵۰۳	۶۶۱	۸۱۷	۱۲۴۸	۱۶۹۳	۲۰۱۸	مشگین شهر.....
۱۲۱	۱۶۴	۱۷۲	۱۹۷	۲۵۸	۲۵۴	۳۵۹	۴۷۵	۶۰۳	نمین.....
۴۶	۳۹	۶۰	۴۶	۷۳	۶۶	۶۲	۱۳۰	۲۱۶	نیر.....

۳-۲- جمعیت استان اردبیل بر حسب سن و جنس به تفکیک شهرستان - ۱۳۸۵ (دنباله)

زن								جمع	شهرستان
۳۵-۳۹ ساله	۳۰-۳۴ ساله	۲۵-۲۹ ساله	۲۰-۲۴ ساله	۱۵-۱۹ ساله	۱۰-۱۴ ساله	۵-۹ ساله	۰-۴ ساله		
۲۵۶۵۱	۲۱۵۵۶	۳۷۲۵۴	۴۶۴۸۱	۴۷۱۲۴	۳۶۰۱۵	۲۶۴۰۱	۲۶۰۶۳	۳۵۴۲۴۶	نقاط شهری
۱۵۵۳۷	۱۶۹۲۱	۲۲۳۰۸	۲۸۲۴۳	۲۶۷۶۶	۱۹۵۵۹	۱۵۶۰۹	۱۵۵۵۳	۲۰۹۸۱۰	اردبیل
۸۱۵	۸۸۸	۱۱۸۳	۱۲۵۰	۱۴۵۱	۱۰۴۴	۷۳۶	۸۰۸	۱۰۴۳۷	بیله سوار
۳۰۸۹	۳۶۷۶	۴۸۳۴	۵۲۸۵	۵۹۰۱	۵۰۸۳	۳۳۷۸	۳۳۴۲	۴۲۶۵۶	پارس آباد
۱۶۹۴	۱۷۹۴	۲۱۳۶	۳۴۹۶	۳۶۲۷	۲۶۶۲	۱۶۹۵	۱۵۶۸	۲۴۳۹۲	خلخال
۲۲۰	۳۱۲	۳۲۵	۴۰۱	۶۶۴	۴۶۵	۲۳۶	۲۵۱	۳۷۶۷	کوثر
۹۵۲	۱۱۷۷	۱۶۷۰	۱۹۵۲	۲۳۰۶	۱۹۵۶	۱۱۸۸	۱۱۱۵	۱۵۶۰۱	گرمی
۲۳۹۴	۲۷۶۶	۳۳۸۲	۴۱۱۰	۴۵۱۷	۳۵۲۴	۲۴۹۷	۲۳۹۷	۳۳۳۱۵	مشگین شهر
۷۱۸	۸۰۹	۱۱۳۴	۱۴۳۲	۱۴۲۵	۱۲۸۵	۸۳۸	۸۳۳	۱۱۱۲۳	نمین
۲۳۲	۲۱۳	۲۸۲	۳۱۲	۴۶۷	۴۳۷	۲۲۴	۱۹۶	۳۱۴۵	نیر

زن									شهرستان
۸۰ ساله و بیش تر	۷۵-۷۹ ساله	۷۰-۷۴ ساله	۶۵-۶۹ ساله	۶۰-۶۴ ساله	۵۵-۵۹ ساله	۵۰-۵۴ ساله	۴۵-۴۹ ساله	۴۰-۴۴ ساله	
۲۶۹۷	۳۵۷۲	۵۰۳۳	۵۴۱۰	۶۹۱۹	۱۴۱۰	۱۲۰۶۱	۱۶۴۳۳	۲۰۰۹۶	نقاط شهری
۱۶۵۱	۲۱۹۰	۳۰۴۹	۳۳۱۶	۴۲۶۶	۵۲۲۹	۷۲۷۱	۹۸۷۰	۱۲۴۷۲	اردبیل
۵۵	۹۶	۱۵۶	۱۴۴	۲۰۳	۱۹۷	۳۴۸	۵۰۶	۵۵۷	بیله سوار
۲۰۰	۳۰۳	۴۲۴	۴۱۸	۶۱۴	۷۵۵	۱۳۰۵	۱۸۷۵	۲۱۷۴	پارس آباد
۲۵۶	۲۷۷	۴۱۴	۴۷۴	۴۷۹	۶۵۹	۸۵۴	۱۰۶۷	۱۲۴۰	خلخال
۵۱	۷۲	۷۷	۹۱	۷۰	۹۶	۱۱۸	۱۴۳	۱۷۵	کوثر
۱۰۸	۱۵۸	۲۱۴	۲۲۱	۲۷۹	۳۲۸	۴۳۹	۶۸۴	۸۵۴	گرمی
۲۴۹	۳۰۵	۴۶۵	۴۸۶	۶۷۸	۸۱۱	۱۲۴۹	۱۶۴۸	۱۸۳۷	مشگین شهر
۸۴	۱۳۵	۱۸۷	۱۷۶	۲۳۹	۳۱۷	۳۷۳	۵۰۶	۶۳۲	نمین
۴۳	۳۶	۴۷	۸۴	۹۱	۸۸	۱۰۴	۱۳۴	۱۵۵	نیر

۳-۲- جمعیت استان اردبیل بر حسب سن و جنس به تفکیک شهرستان - ۱۳۸۵ (دنباله)

مرد و زن								جمع	شهرستان
۳۵-۳۹ ساله	۳۰-۳۴ ساله	۲۵-۲۹ ساله	۲۰-۲۴ ساله	۱۵-۱۹ ساله	۱۰-۱۴ ساله	۵-۹ ساله	۰-۴ ساله		
۳۰۶۲۷	۳۶۶۳۷	۴۹۰۹۹	۶۰۱۵۳	۷۱۳۰۵	۵۹۵۰۳	۴۱۹۳۷	۳۹۴۱۱	۵۱۲۱۹۵	نقاط روستایی.....
۸۰۸۱	۹۴۳۱	۱۱۸۵۴	۱۳۷۹۶	۱۶۱۶۹	۱۴۴۵۱	۱۱۶۶۰	۱۰۷۹۰	۱۲۳۲۶۴	اردبیل.....
۲۲۳۹	۲۵۸۳	۳۶۳۹	۴۰۸۱	۴۷۶۱	۳۵۹۳	۲۴۳۵	۲۴۲۳	۳۳۶۶۸	بیله سوار.....
۵۴۲۹	۶۴۵۵	۸۳۸۵	۱۰۰۱۷	۱۱۷۲۴	۹۷۴۲	۶۵۰۰	۶۱۱۲	۷۹۹۰۴	پارس آباد.....
۲۴۰۴	۲۷۶۶	۳۸۲۱	۵۴۶۰	۶۳۵۴	۵۱۵۶	۳۴۴۰	۳۴۲۲	۴۷۲۶۴	خلخال.....
۱۱۷۶	۱۴۳۲	۱۸۲۳	۲۵۶۱	۲۸۰۵	۲۶۲۶	۱۶۵۷	۱۵۲۳	۲۱۴۶۰	کوثر.....
۳۱۲۴	۳۸۷۲	۶۰۲۶	۷۰۸۳	۹۰۶۱	۷۵۹۶	۴۵۷۶	۴۲۱۲	۶۰۵۲۱	گرمی.....
۵۰۵۴	۶۴۳۰	۸۲۵۸	۱۰۶۶۶	۱۳۲۰۳	۱۰۲۹۴	۷۱۵۲	۶۵۰۴	۹۰۳۵۹	مشگین شهر.....
۲۰۲۹	۲۴۶۲	۳۷۳۹	۴۵۵۰	۵۰۳۸	۴۱۹۸	۲۹۴۶	۳۰۰۷	۳۷۷۸۱	نمین.....
۱۰۹۱	۱۲۰۶	۱۵۵۴	۱۹۳۹	۲۱۹۰	۱۸۴۷	۱۵۷۱	۱۴۱۸	۱۷۹۷۴	نیر.....

مرد و زن									شهرستان
۸۰ ساله و بیش تر	۷۵-۷۹ ساله	۷۰-۷۴ ساله	۶۵-۶۹ ساله	۶۰-۶۴ ساله	۵۵-۵۹ ساله	۵۰-۵۴ ساله	۴۵-۴۹ ساله	۴۰-۴۴ ساله	
۵۲۳۴	۷۱۵۱	۱۰۵۹۷	۱۰۶۷۹	۱۲۶۹۱	۱۴۷۰۳	۱۷۵۵۵	۲۱۰۴۶	۲۳۱۶۷	نقاط روستایی.....
۱۰۸۷	۱۶۷۴	۲۱۸۲	۲۱۴۵	۲۵۱۲	۳۱۶۵	۳۶۲۰	۴۶۴۲	۶۰۰۵	اردبیل.....
۳۰۲	۳۹۳	۵۸۲	۵۹۲	۸۳۱	۸۴۱	۱۲۲۲	۱۵۴۲	۱۶۰۹	بیله سوار.....
۴۹۹	۸۲۰	۱۰۳۲	۱۰۷۵	۱۴۷۷	۱۶۰۶	۲۳۷۵	۳۱۱۰	۳۵۴۶	پارس آباد.....
۸۰۹	۱۱۱۳	۱۶۲۹	۱۵۴۸	۱۶۳۴	۱۹۱۸	۱۹۹۷	۱۹۷۹	۱۸۱۴	خلخال.....
۲۴۴	۳۷۳	۵۳۷	۶۲۹	۵۸۰	۸۱۳	۸۳۶	۹۰۷	۹۳۸	کوثر.....
۵۸۴	۹۸۵	۱۲۸۵	۱۲۹۲	۱۷۱۶	۱۷۹۳	۲۱۹۶	۲۵۳۹	۲۵۸۱	گرمی.....
۹۶۷	۱۳۴۶	۱۹۲۸	۱۹۶۲	۲۳۲۶	۲۷۰۲	۳۳۲۹	۴۱۰۵	۴۱۳۳	مشگین شهر.....
۴۶۸	۷۲۶	۹۴۷	۹۱۵	۱۰۵۹	۱۱۹۷	۱۳۳۰	۱۴۸۰	۱۶۹۰	نمین.....
۲۷۴	۴۲۱	۴۷۵	۵۲۱	۵۵۶	۶۶۸	۶۵۰	۷۴۲	۸۵۱	نیر.....



۳-۲- جمعیت استان اردبیل بر حسب سن و جنس به تفکیک شهرستان - ۱۳۸۵ (دنباله)

مرد								جمع	شهرستان
۳۵-۳۹ ساله	۳۰-۳۴ ساله	۲۵-۲۹ ساله	۲۰-۲۴ ساله	۱۵-۱۹ ساله	۱۰-۱۴ ساله	۵-۹ ساله	۰-۴ ساله		
۱۵۴۵۶	۱۸۰۳۶	۲۴۷۸۴	۲۹۱۶۸	۳۶۲۹۵	۳۰۸۳۹	۲۱۴۰۸	۲۰۲۷۶	۲۵۵۸۰۱	نقاط روستایی.....
۴۳۶۲	۴۸۴۷	۶۰۹۹	۶۷۷۰	۸۲۶۳	۷۴۶۱	۵۹۷۷	۵۵۹۷	۶۲۷۱۹	اردبیل.....
۱۱۴۴	۱۳۲۳	۱۸۴۹	۱۹۰۹	۲۴۳۴	۱۸۲۶	۱۲۳۳	۱۲۴۴	۱۶۸۶۱	بيله سوار.....
۲۸۱۶	۳۲۶۲	۴۳۵۶	۵۱۰۴	۶۰۷۴	۵۰۵۳	۳۴۴۱	۳۱۱۸	۴۰۸۷۷	پارس آباد.....
۱۰۲۰	۱۳۱۷	۱۹۱۴	۲۴۳۹	۳۱۱۷	۲۶۷۵	۱۷۷۴	۱۷۹۸	۲۲۸۴۲	خلخال.....
۵۹۵	۷۰۹	۹۶۹	۱۳۷۱	۱۴۱۲	۱۴۱۳	۷۹۴	۷۹۷	۱۰۹۱۲	کوثر.....
۱۴۳۱	۱۶۹۰	۲۸۰۲	۳۲۴۴	۴۶۸۵	۴۰۰۹	۲۳۳۲	۲۱۴۶	۲۹۴۴۶	گرمی.....
۲۵۱۵	۳۰۰۳	۴۰۱۳	۵۰۲۱	۶۶۳۳	۵۲۶۵	۳۵۹۵	۳۳۳۲	۴۴۲۱۹	مشگین شهر.....
۹۹۷	۱۲۵۹	۱۹۶۸	۲۳۲۷	۲۵۷۱	۲۱۶۴	۱۴۷۱	۱۵۰۸	۱۸۸۹۴	نمین.....
۵۷۶	۶۲۶	۸۱۴	۹۸۳	۱۱۰۶	۹۷۳	۷۹۱	۷۳۶	۹۰۳۱	نیر.....

مرد									شهرستان
۸۰ ساله و بیش تر	۷۵-۷۹ ساله	۷۰-۷۴ ساله	۶۵-۶۹ ساله	۶۰-۶۴ ساله	۵۵-۵۹ ساله	۵۰-۵۴ ساله	۴۵-۴۹ ساله	۴۰-۴۴ ساله	
۲۸۵۹	۴۵۲۲	۵۹۳۶	۵۶۵۳	۶۱۱۳	۶۶۱۲	۷۳۲۵	۹۶۵۵	۱۰۸۶۴	نقاط روستایی.....
۵۸۲	۹۶۳	۱۱۸۴	۱۰۸۱	۱۱۵۹	۱۴۴۹	۱۵۳۸	۲۴۱۰	۲۹۷۷	اردبیل.....
۱۳۵	۲۳۳	۳۴۱	۳۲۵	۴۴۲	۳۷۵	۵۱۸	۷۳۸	۷۹۲	بيله سوار.....
۲۶۹	۴۹۱	۵۶۷	۶۰۵	۷۷۸	۷۳۰	۱۰۶۱	۱۳۹۲	۱۷۶۰	پارس آباد.....
۴۷۲	۵۹۱	۹۵۴	۷۹۸	۷۸۴	۸۳۲	۷۸۲	۷۸۷	۷۸۸	خلخال.....
۱۳۶	۲۲۷	۳۳۳	۳۶۶	۲۵۶	۳۶۱	۳۳۲	۳۹۵	۴۴۶	کوثر.....
۳۲۱	۵۷۲	۷۱۶	۶۶۵	۸۹۰	۸۴۸	۹۲۹	۱۰۷۸	۱۰۸۸	گرمی.....
۵۴۰	۷۷۲	۱۰۴۸	۱۰۷۵	۱۰۹۱	۱۲۰۶	۱۳۹۷	۱۸۷۱	۱۸۴۲	مشگین شهر.....
۲۵۲	۴۲۵	۵۳۵	۴۵۴	۴۷۵	۵۰۵	۵۵۳	۶۵۰	۷۸۰	نمین.....
۱۵۲	۲۴۸	۲۵۸	۲۸۴	۲۳۸	۳۰۶	۲۱۵	۳۳۴	۳۹۱	نیر.....



۳-۲- جمعیت استان اردبیل بر حسب سن و جنس به تفکیک شهرستان - ۱۳۸۵ (دنباله)

زن								جمع	شهرستان
۳۵-۳۹ ساله	۳۰-۳۴ ساله	۲۵-۲۹ ساله	۲۰-۲۴ ساله	۱۵-۱۹ ساله	۱۰-۱۴ ساله	۵-۹ ساله	۰-۴ ساله		
۱۵۱۷۱	۱۸۶۰۱	۲۴۳۱۵	۳۰۹۸۵	۳۵۰۱۰	۲۸۶۶۴	۲۰۵۲۹	۱۹۱۳۵	۲۵۶۳۹۴	نقاط روستایی.....
۳۷۱۹	۴۵۸۴	۵۷۵۵	۷۰۲۶	۷۹۰۶	۶۹۹۰	۵۶۸۳	۵۱۹۳	۶۰۵۴۵	اردبیل.....
۱۰۹۵	۱۲۶۰	۱۷۹۰	۲۱۷۲	۲۳۲۷	۱۷۶۷	۱۲۰۲	۱۱۷۹	۱۶۸۰۷	بیله سوار.....
۲۶۱۳	۳۱۹۳	۴۰۲۹	۴۹۱۳	۵۶۵۰	۴۶۸۹	۳۰۵۹	۲۹۹۴	۳۹۰۲۷	پارس آباد.....
۱۳۸۴	۱۴۴۹	۱۹۰۷	۳۰۲۱	۳۲۳۷	۲۴۸۱	۱۶۶۶	۱۶۲۴	۲۴۴۲۲	خلخال.....
۵۸۱	۷۲۳	۸۵۴	۱۱۹۰	۱۳۹۳	۱۲۱۳	۸۶۳	۷۲۶	۱۰۵۴۸	کوثر.....
۱۶۹۳	۲۱۸۲	۳۲۲۴	۳۸۳۹	۴۳۷۶	۳۵۸۷	۲۲۴۴	۲۰۶۶	۳۱۰۷۵	گرمی.....
۲۵۳۹	۳۴۲۷	۴۲۴۵	۵۶۴۵	۶۵۷۰	۵۰۲۹	۳۵۵۷	۳۱۷۲	۴۶۱۴۰	مشگین شهر.....
۱۰۳۲	۱۲۰۳	۱۷۷۱	۲۲۲۳	۲۴۶۷	۲۰۳۴	۱۴۷۵	۱۴۹۹	۱۸۸۸۷	نمین.....
۵۱۵	۵۸۰	۷۴۰	۹۵۶	۱۰۸۴	۸۷۴	۷۸۰	۶۸۲	۸۹۴۳	نیر.....

زن									شهرستان
۸۰ ساله و بیش تر	۷۵-۷۹ ساله	۷۰-۷۴ ساله	۶۵-۶۹ ساله	۶۰-۶۴ ساله	۵۵-۵۹ ساله	۵۰-۵۴ ساله	۴۵-۴۹ ساله	۴۰-۴۴ ساله	
۲۳۷۵	۳۳۲۹	۴۶۶۱	۵۰۲۶	۶۵۷۸	۸۰۹۱	۱۰۲۳۰	۱۱۳۹۱	۱۲۳۰۳	نقاط روستایی.....
۵۰۵	۷۱۱	۹۹۸	۱۰۶۴	۱۳۵۳	۱۷۱۶	۲۰۸۲	۲۲۳۲	۳۰۲۸	اردبیل.....
۱۶۷	۱۶۰	۲۴۱	۲۶۷	۳۸۹	۴۶۶	۷۰۴	۸۰۴	۸۱۷	بیله سوار.....
۲۳۰	۳۲۹	۴۶۵	۴۷۰	۶۹۹	۸۷۶	۱۳۱۴	۱۷۱۸	۱۷۸۶	پارس آباد.....
۳۳۷	۵۲۲	۶۷۵	۷۵۰	۸۵۰	۱۰۸۶	۱۲۱۵	۱۱۹۲	۱۰۲۶	خلخال.....
۱۰۸	۱۴۶	۲۰۴	۲۶۳	۳۲۴	۴۵۲	۵۰۴	۵۱۲	۴۹۲	کوثر.....
۲۶۳	۴۱۳	۵۶۹	۶۲۷	۸۲۶	۹۴۵	۱۲۶۷	۱۴۶۱	۱۴۹۳	گرمی.....
۴۲۷	۵۷۴	۸۸۰	۸۸۷	۱۲۳۵	۱۴۹۶	۱۹۳۲	۲۲۳۴	۲۲۹۱	مشگین شهر.....
۲۱۶	۳۰۱	۴۱۲	۴۶۱	۵۸۴	۶۹۲	۷۷۷	۸۳۰	۹۱۰	نمین.....
۱۲۲	۱۷۳	۲۱۷	۲۳۷	۳۱۸	۳۶۲	۴۳۵	۴۰۸	۴۶۰	نیر.....

۳-۳- تعداد خانوارهای استان اردبیل بر حسب نقاط شهری و روستایی به تفکیک شهرستان - ۱۳۸۵

شهرستان	کل	نقاط شهری	نقاط روستایی ^(۱)
استان	۲۸۱۹۰۱	۱۷۰۹۷۱	۱۱۰۹۳۰
اردبیل	۱۳۲۰۷۰	۱۰۴۷۲۶	۲۷۳۴۴
بيله سوار	۱۱۷۲۶	۴۷۷۰	۶۹۵۶
پارس آباد	۳۴۵۰۴	۱۸۵۲۸	۱۵۹۷۶
خلخال	۲۳۰۱۷	۱۱۵۳۸	۱۱۴۷۹
کوثر	۶۰۹۸	۱۷۲۹	۴۳۶۹
گرمی	۱۸۷۶۶	۶۷۶۹	۱۱۹۹۷
مشگین شهر	۳۶۶۰۷	۱۶۱۵۱	۲۰۴۵۶
نمین	۱۳۶۹۲	۵۳۱۹	۸۳۷۳
نیر	۵۴۲۱	۱۴۴۱	۳۹۸۰

(۱) خانوارهای غیر ساکن به خانوارهای روستایی اضافه شده است.

۳-۴- جمعیت استان اردبیل بر حسب جنس و نوع خانوار به تفکیک شهرستان - ۱۳۸۵

شهرستان	مرد و زن	خانوار ساکن					
		معمولی			گروهی		
		مرد و زن	مرد	زن	مرد و زن	مرد	زن
استان	۱۲۲۸۱۵۵	۱۲۰۳۴۰۲	۶۰۱۵۴۹	۶۰۱۸۵۳	۶۵۶۶	۴۹۶۸	۱۵۹۸
اردبیل	۵۴۸۸۳۲	۵۴۰۰۸۲	۲۷۳۰۷۷	۲۶۷۰۰۵	۲۸۴۸	۲۲۶۷	۵۸۱
بيله سوار	۵۵۰۲۶	۵۴۱۱۸	۲۷۱۸۳	۲۶۹۳۵	۳۵۳	۲۷۴	۷۹
پارس آباد	۱۶۶۱۳۱	۱۶۴۰۷۶	۸۲۷۸۴	۸۱۲۹۲	۵۰۰	۴۲۲	۷۸
خلخال	۹۵۰۰۵	۹۰۶۰۱	۴۳۶۶۸	۴۶۹۳۳	۱۷۱۴	۱۲۵۱	۴۶۳
کوثر	۲۸۷۲۱	۲۷۴۳۷	۱۳۶۱۴	۱۳۸۲۳	۳۵	۲۸	۷
گرمی	۹۱۲۷۰	۸۸۷۸۱	۴۳۱۰۳	۴۵۶۷۸	۴۶۷	۲۶۸	۱۹۹
مشگین شهر	۱۵۹۲۴۲	۱۵۵۶۶۸	۷۶۸۳۳	۷۸۸۳۵	۴۷۳	۳۴۸	۱۲۵
نمین	۵۹۶۴۰	۵۹۰۷۰	۲۹۴۲۲	۲۹۶۴۸	۱۷۲	۱۰۶	۶۶
نیر	۲۴۲۸۸	۲۳۵۶۹	۱۱۸۶۵	۱۱۷۰۴	۴	۴	



۳-۴- جمعیت استان اردبیل بر حسب جنس و نوع خانوار به تفکیک شهرستان - ۱۳۸۵ (دنباله)

خانوار معمولی غیر ساکن			خانوار ساکن			شهرستان
			مؤسسه‌ای			
زن	مرد	مرد و زن	زن	مرد	مرد و زن	
۱۷۳	۱۹۰	۳۶۳	۷۱۸۹	۱۰۶۳۵	۱۷۸۲۴	استان
.	.	.	۲۷۶۹	۳۱۳۳	۵۹۰۲	اردبیل
.	.	.	۲۳۰	۳۲۵	۵۵۵	بيله سوار
.	.	.	۳۱۳	۱۲۴۲	۱۵۵۵	پارس آباد
.	۱	۱	۱۴۱۸	۱۲۷۱	۲۶۸۹	خلخال
.	.	.	۴۸۵	۷۶۴	۱۲۴۹	کوثر
.	.	.	۷۹۹	۱۲۲۳	۲۰۲۲	گرمی
۱۷۳	۱۸۹	۳۶۲	۴۹۵	۲۲۴۴	۲۷۳۹	مشگین شهر
.	.	.	۲۹۶	۱۰۲	۳۹۸	نمین
.	.	.	۳۸۴	۳۳۱	۷۱۵	نیر

خانوار ساکن						مرد و زن	شهرستان
گروهی			معمولی				
زن	مرد	مرد و زن	زن	مرد	مرد و زن		
۱۵۲۲	۴۳۸۳	۵۹۰۵	۳۴۶۰۶۷	۳۴۹۴۲۱	۶۹۵۴۸۸	۷۱۵۵۹۷	نقاط شهری
۵۸۱	۲۱۴۱	۲۷۲۲	۲۰۶۴۶۰	۲۱۰۵۵۳	۴۱۷۰۱۳	۴۲۵۵۶۸	اردبیل
۷۲	۲۰۲	۲۷۴	۱۰۲۶۶	۱۰۵۱۱	۲۰۷۷۷	۲۱۳۵۸	بيله سوار
۵۲	۳۲۸	۳۸۰	۴۲۳۲۷	۴۲۹۸۵	۸۵۳۱۲	۸۶۲۲۷	پارس آباد
۴۴۴	۱۰۹۲	۱۵۳۶	۲۲۵۳۰	۲۱۳۵۳	۴۳۸۸۳	۴۷۷۴۰	خلخال
۵	۲۶	۳۱	۳۲۷۷	۳۱۵۹	۶۴۳۶	۷۲۶۱	کوثر
۱۷۹	۲۱۳	۳۹۲	۱۴۹۴۷	۱۴۵۶۵	۲۹۵۱۲	۳۰۷۴۹	گرمی
۱۲۳	۳۱۴	۴۳۷	۳۲۷۳۸	۳۲۸۳۱	۶۵۵۶۹	۶۸۵۲۱	مشگین شهر
۶۶	۶۷	۱۳۳	۱۰۷۶۱	۱۰۶۲۶	۲۱۳۸۷	۲۱۸۵۹	نمین
.	.	.	۲۷۶۱	۲۸۳۸	۵۵۹۹	۶۳۱۴	نیر



۳-۴- جمعیت استان اردبیل بر حسب جنس و نوع خانوار به تفکیک شهرستان - ۱۳۸۵ (دنباله)

خانوار ساکن			شهرستان
مؤسسه‌ای			
زن	مرد	مرد و زن	
۶۶۵۷	۷۵۴۷	۱۴۲۰۴	نقاط شهری
۲۷۶۹	۳۰۶۴	۵۸۳۳	اردبیل
۹۹	۲۰۸	۳۰۷	بیله سوار
۲۷۷	۲۵۸	۵۳۵	پارس آباد
۱۴۱۸	۹۰۳	۲۳۲۱	خلخال
۴۸۵	۳۰۹	۷۹۴	کوثر
۴۷۵	۳۷۰	۸۴۵	گرمی
۴۵۴	۲۰۶۱	۲۵۱۵	مشگین شهر
۲۹۶	۴۳	۳۳۹	نمین
۳۸۴	۳۳۱	۷۱۵	نیر

خانوار ساکن						مرد و زن	شهرستان
گروهی			معمولی				
زن	مرد	مرد و زن	زن	مرد	مرد و زن		
۷۶	۵۸۵	۶۶۱	۲۵۵۷۸۶	۲۵۲۱۲۸	۵۰۷۹۱۴	۵۱۲۱۹۵	نقاط روستایی
۰	۱۲۶	۱۲۶	۶۰۵۴۵	۶۲۵۲۴	۱۲۳۰۶۹	۱۲۳۲۶۴	اردبیل
۷	۷۲	۷۹	۱۶۶۶۹	۱۶۶۷۲	۳۳۳۴۱	۳۳۶۶۸	بیله سوار
۲۶	۹۴	۱۲۰	۳۸۹۶۵	۳۹۷۹۹	۷۸۷۶۴	۷۹۹۰۴	پارس آباد
۱۹	۱۵۹	۱۷۸	۲۴۴۰۳	۲۲۳۱۵	۴۶۷۱۸	۴۷۲۶۴	خلخال
۲	۲	۴	۱۰۵۴۶	۱۰۴۵۵	۲۱۰۰۱	۲۱۴۶۰	کوثر
۲۰	۵۵	۷۵	۳۰۷۳۱	۲۸۵۳۸	۵۹۲۶۹	۶۰۵۲۱	گرمی
۲	۳۴	۳۶	۴۶۰۹۷	۴۴۰۰۲	۹۰۰۹۹	۹۰۳۵۹	مشگین شهر
۰	۳۹	۳۹	۱۸۸۸۷	۱۸۷۹۶	۳۷۶۸۳	۳۷۷۸۱	نمین
۰	۴	۴	۸۹۴۳	۹۰۲۷	۱۷۹۷۰	۱۷۹۷۴	نیر



۳-۵- جمعیت ساکنان استان اردبیل بر حسب محل تولد به تفکیک شهرستان - ۱۳۸۵

ساکنان در نقاط شهری						جمع	شهرستان
اظهار نشده	متولد جای دیگر			متولد در شهر محل اقامت	جمع		
	خارج از کشور	آبادی	شهر				
۲۰۳۲	۷۰۷	۱۸۶۶۳۷	۶۶۴۲۵	۴۵۹۷۹۶	۷۱۵۵۹۷	۱۲۲۷۷۹۲	استان
۱۱۲۳	۵۰۹	۱۰۲۵۵۵	۴۱۳۶۳	۲۸۰۰۱۸	۴۲۵۵۶۸	۵۴۸۸۳۲	اردبیل
۳۳	۳۴	۲۴۸۵	۱۹۲۵	۱۶۸۸۱	۲۱۳۵۸	۵۵۰۲۶	بيله سوار
۳۰۳	۴۲	۳۰۰۸۱	۸۳۸۴	۴۷۴۱۷	۸۶۲۲۷	۱۶۶۱۳۱	پارس آباد
۱۳۹	۱۰	۱۳۶۷۶	۴۴۰۴	۲۹۵۱۱	۴۷۷۴۰	۹۵۰۰۴	خلخال
۳۸	۷	۱۱۹۰	۵۵۲	۵۴۷۴	۷۲۶۱	۲۸۷۲۱	کوثر
۱۲۶	۴۴	۱۱۸۵۱	۲۰۶۷	۱۶۶۶۱	۳۰۷۴۹	۹۱۲۷۰	گرمی
۲۰۳	۴۵	۲۰۰۶۰	۵۴۵۲	۴۲۷۶۱	۶۸۵۲۱	۱۵۸۸۸۰	مشگین شهر
۴۱	۱۵	۳۸۰۶	۱۸۸۲	۱۶۱۱۵	۲۱۸۵۹	۵۹۶۴۰	نمین
۲۶	۱	۹۳۳	۳۹۶	۴۹۵۸	۶۳۱۴	۲۴۲۸۸	نیر

ساکنان در نقاط روستایی						جمع	شهرستان
اظهار نشده	متولد جای دیگر			متولد در آبادی محل اقامت			
	خارج از کشور	آبادی	شهر				
۱۲۲۳	۳۰۱	۴۳۵۳۹	۱۹۷۱۰	۴۴۷۴۲۲	۵۱۲۱۹۵	استان	
۲۰۱	۱۱۱	۱۰۱۷۴	۷۳۷۹	۱۰۵۳۹۹	۱۲۳۲۶۴	اردبیل	
۹۳	۲۹	۳۷۷۲	۱۶۲۲	۲۸۱۵۲	۳۳۶۶۸	بيله سوار	
۲۴۸	۲۱	۱۱۴۰۷	۴۴۵۶	۶۳۷۷۲	۷۹۹۰۴	پارس آباد	
۹۶	۴	۲۷۹۶	۱۰۷۲	۴۳۲۹۶	۴۷۲۶۴	خلخال	
۵۶	۷	۱۲۳۹	۴۶۸	۱۹۶۹۰	۲۱۴۶۰	کوثر	
۱۶۵	۳۸	۷۵۹۷	۱۹۰۸	۵۰۸۱۳	۶۰۵۲۱	گرمی	
۱۹۹	۵۳	۴۲۸۴	۱۳۱۹	۸۴۵۰۴	۹۰۳۵۹	مشگین شهر	
۱۲۳	۳۴	۱۴۳۵	۱۰۱۵	۳۵۱۷۴	۳۷۷۸۱	نمین	
۴۲	۴	۸۳۵	۴۷۱	۱۶۶۲۲	۱۷۹۷۴	نیر	

۳-۶- برآورد مهاجران وارد شده به استان اردبیل طی ۱۰ سال گذشته بر حسب شهرستان محل اقامت فعلی و محل اقامت قبلی - ۱۳۸۵

محل اقامت قبلی								جمع	شهرستان محل اقامت فعلی
اظہار نشده	خارج از کشور	شهرستان‌های سایر استان‌ها		سایر شهرستان‌های استان		شهرستان محل سرشماری			
		آبادی	شهر	آبادی	شهر	آبادی	شهر		
۲۴۲	۵۰	۴۰۱۱	۷۵۳۱۹	۱۴۲۰۱	۳۳۹۳۵	۴۹۱۰۳	۲۲۹۶۱	۱۹۹۸۲۲	استان
۱۰۲	۲	۱۸۱۶	۴۲۳۵۵	۹۴۷۷	۱۴۵۶۰	۱۴۴۱۷	۱۲۵۵۱	۹۵۲۸۱	اردبیل
۰	۳	۸۰	۲۷۳۶	۵۲۴	۲۲۸۸	۲۲۱۶	۸۷۴	۸۷۲۱	بیله سوار
۱۳۵	۱۸	۱۴۴۷	۸۵۸۶	۲۹۶۵	۶۰۷۱	۸۱۲۱	۳۵۳۶	۳۰۸۷۹	پارس آباد
۰	۶	۳۲۷	۶۲۹۵	۱۱۱	۲۱۹۱	۶۲۰۴	۲۰۹۳	۱۷۲۲۷	خلخال
۰	۱	۱۴	۷۹۱	۹۷	۴۷۱	۱۴۹۷	۱۸۸	۳۰۵۸	کوثر
۰	۵	۸۰	۳۲۱۶	۲۹۴	۲۳۲۸	۶۲۴۶	۱۶۵۰	۱۳۸۱۹	گرمی
۰	۸	۱۱۷	۶۸۹۳	۵۲۰	۴۳۹۴	۷۶۱۳	۱۴۳۲	۲۰۹۷۷	مشگین شهر
۵	۴	۱۱۶	۳۶۸۲	۱۵۵	۱۲۷۴	۱۸۲۹	۵۱۷	۷۵۸۲	نمین
۰	۲	۱۴	۷۶۵	۵۹	۳۵۷	۹۶۰	۱۲۱	۲۲۷۸	نیر

محل اقامت قبلی								جمع	شهرستان محل اقامت فعلی
اظہار نشده	خارج از کشور	شهرستان‌های سایر استان‌ها		سایر شهرستان‌های استان		شهرستان محل سرشماری			
		آبادی	شهر	آبادی	شهر	آبادی	شهر		
۲۱۳	۳۲	۳۴۰۹	۵۳۶۶۰	۱۲۸۹۱	۲۶۴۱۶	۳۶۵۱۵	۹۳۹۶	۱۴۲۵۳۲	نقاط شهری
۱۰۲	۲	۱۶۶۴	۳۵۷۱۹	۹۱۴۴	۱۳۷۷۱	۱۲۳۴۰	۵۱۳۵	۷۷۸۷۸	اردبیل
۰	۳	۳۶	۱۳۷۲	۳۰۷	۱۱۲۹	۱۰۳۹	۲۹۶	۴۱۸۲	بیله سوار
۱۱۱	۱۸	۱۲۴۹	۵۲۲۵	۲۶۳۳	۴۰۴۸	۵۴۳۵	۱۵۷۹	۲۰۲۹۸	پارس آباد
۰	۰	۲۱۹	۳۶۷۱	۸۳	۱۸۷۶	۴۸۵۴	۶۷۹	۱۱۳۸۳	خلخال
۰	۱	۵	۳۳۶	۶۴	۲۶۰	۹۷۱	۳۹	۱۶۷۶	کوثر
۰	۰	۵۳	۱۴۸۳	۱۱۹	۱۲۵۰	۳۲۸۸	۶۵۶	۶۸۵۱	گرمی
۰	۱	۱۰۴	۳۷۵۲	۴۵۱	۳۲۳۶	۶۴۹۵	۷۲۳	۱۴۷۶۱	مشگین شهر
۰	۴	۷۶	۱۷۸۶	۴۶	۶۱۴	۱۳۶۷	۲۶۲	۴۱۵۵	نمین
۰	۲	۳	۳۱۵	۴۵	۲۳۱	۷۲۶	۲۶	۱۳۴۸	نیر



۳-۶- برآورد مهاجران وارد شده به استان اردبیل طی ۱۰ سال گذشته بر حسب شهرستان محل اقامت فعلی و محل اقامت قبلی - ۱۳۸۵ (دنباله)

محل اقامت قبلی								جمع	شهرستان محل اقامت فعلی
اظهار نشده	خارج از کشور	شهرستان‌های سایر استان‌ها		سایر شهرستان‌های استان		شهرستان محل سرشماری			
		آبادی	شهر	آبادی	شهر	آبادی	شهر		
۲۹	۱۸	۶۰۱	۲۱۶۵۹	۱۳۱۱	۷۵۱۹	۱۲۵۸۸	۱۳۵۶۵	۵۷۲۹۰	نقاط روستایی
۰	۰	۱۵۲	۶۶۳۵	۳۳۳	۷۹۰	۲۰۷۷	۷۴۱۶	۱۷۴۰۳	اردبیل
۰	۰	۴۴	۱۳۶۴	۲۱۷	۱۱۵۹	۱۱۷۷	۵۷۸	۴۵۳۹	بيله سوار
۲۴	۰	۱۹۸	۳۳۶۱	۳۳۲	۲۰۲۳	۲۶۸۶	۱۹۵۷	۱۰۵۸۱	پارس آباد
۰	۶	۱۰۸	۲۶۲۴	۲۸	۳۱۵	۱۳۵۰	۱۴۱۴	۵۸۴۴	خلخال
۰	۰	۹	۴۵۵	۳۳	۲۱۱	۵۲۶	۱۴۹	۱۳۸۲	کوثر
۰	۵	۲۶	۱۷۳۳	۱۷۵	۱۰۷۸	۲۹۵۷	۹۹۳	۶۹۶۸	گرمی
۰	۷	۱۳	۳۱۴۱	۷۰	۱۱۵۸	۱۱۱۹	۷۰۸	۶۲۱۶	مشگین شهر
۵	۰	۴۰	۱۸۹۵	۱۰۹	۶۵۹	۴۶۲	۲۵۵	۳۴۲۷	نمین
۰	۰	۱۱	۴۵۰	۱۴	۱۲۶	۲۳۴	۹۵	۹۳۰	نیر

۳-۷- مهاجران وارد شده به استان اردبیل طی ۱۰ سال گذشته بر حسب شهرستان محل اقامت و مدت اقامت - ۱۳۸۵

شهرستان	جمع	کمتر از یک سال	۱ سال	۲ سال	۳ سال	۴ سال
استان	۱۹۹۸۲۲	۴۱۲۰۴	۲۲۱۶۰	۲۵۰۷۷	۲۲۰۱۹	۱۸۵۹۷
اردبیل	۹۵۲۸۱	۱۷۲۷۰	۱۰۱۹۸	۱۱۴۴۷	۱۰۹۹۹	۹۵۷۲
بيله سوار	۸۷۲۱	۲۰۰۹	۱۱۰۴	۱۱۶۹	۹۶۷	۷۳۰
پارس آباد	۳۰۸۷۹	۵۱۱۲	۳۳۰۴	۳۹۰۶	۳۲۳۸	۲۸۰۳
خلخال	۱۷۲۲۷	۳۹۲۷	۲۵۴۰	۲۷۴۶	۱۹۵۹	۱۳۹۰
کوثر	۳۰۵۸	۸۴۹	۴۵۵	۵۱۲	۳۹۸	۲۳۴
گرمی	۱۳۸۱۹	۴۳۸۰	۱۳۹۶	۱۵۷۳	۱۳۵۰	۱۱۵۹
مشگین شهر	۲۰۹۷۷	۵۷۱۶	۱۹۱۲	۲۳۸۸	۲۰۱۲	۱۷۱۸
نمین	۷۵۸۲	۱۴۲۸	۸۹۶	۹۹۷	۹۳۳	۷۸۶
نیر	۲۲۷۸	۵۱۳	۳۵۵	۳۳۹	۲۳۳	۲۰۵



۳-۷- مهاجران وارد شده به استان اردبیل طی ۱۰ سال گذشته بر حسب شهرستان محل اقامت و مدت اقامت - ۱۳۸۵ (دنباله)

شهرستان	۵ سال	۶ سال	۷ سال	۸ سال	۹ سال	اظهار نشده
استان	۱۹۷۳۷	۱۴۵۲۰	۱۲۳۵۵	۱۳۳۱۴	۱۰۴۶۱	۳۰۸
اردبیل	۱۰۲۳۷	۷۲۶۸	۶۲۹۴	۶۵۲۸	۵۳۷۲	۹۶
بيله سوار	۸۲۸	۵۴۴	۴۵۴	۴۸۲	۴۰۵	۲۹
پارس آباد	۳۱۷۸	۲۵۷۵	۲۲۰۵	۲۵۹۶	۱۹۲۸	۳۴
خلخال	۱۳۴۶	۹۳۴	۷۷۲	۸۵۶	۷۳۳	۲۴
کوثر	۱۹۱	۱۲۹	۸۵	۱۰۷	۷۷	۲۱
گرمی	۱۰۵۷	۸۵۳	۷۳۲	۷۳۹	۵۴۱	۳۹
مشگین شهر	۱۹۵۴	۱۵۴۲	۱۲۷۵	۱۴۴۵	۹۸۳	۳۲
نمین	۷۷۵	۵۵۳	۴۴۳	۴۵۱	۲۹۸	۲۲
نیر	۱۷۱	۱۲۲	۹۵	۱۱۰	۱۲۴	۱۱

شهرستان	جمع	کمتر از یک سال	۱ سال	۲ سال	۳ سال	۴ سال
نقاط شهری	۱۴۲۵۳۲	۲۷۸۸۰	۱۵۳۶۱	۱۶۹۱۲	۱۵۷۸۶	۱۳۳۷۰
اردبیل	۷۷۸۷۸	۱۳۵۷۸	۸۰۸۹	۹۳۱۱	۹۰۶۷	۷۷۹۶
بيله سوار	۴۱۸۲	۱۰۴۵	۵۱۴	۵۱۰	۴۶۴	۳۰۵
پارس آباد	۲۰۲۹۸	۲۸۹۷	۲۱۱۳	۲۱۸۴	۲۱۱۳	۱۸۹۸
خلخال	۱۱۳۸۳	۲۵۱۷	۱۶۹۳	۱۷۸۳	۱۲۱۳	۸۸۸
کوثر	۱۶۷۶	۴۸۱	۲۳۴	۲۶۷	۲۴۱	۱۵۹
گرمی	۶۸۵۱	۱۹۲۳	۶۹۴	۷۸۱	۶۹۵	۵۸۹
مشگین شهر	۱۴۷۶۱	۴۳۴۷	۱۲۶۹	۱۴۰۳	۱۳۲۷	۱۱۵۵
نمین	۴۱۵۵	۷۷۶	۵۱۲	۴۷۳	۵۱۷	۴۵۷
نیر	۱۳۴۸	۳۱۶	۲۴۳	۲۰۰	۱۴۹	۱۲۳



۳-۷- مهاجران وارد شده به استان اردبیل طی ۱۰ سال گذشته بر حسب شهرستان محل اقامت و مدت اقامت - ۱۳۸۵ (دنباله)

شهرستان	۵ سال	۶ سال	۷ سال	۸ سال	۹ سال	اظهار نشده
نقاط شهری	۱۴۸۷۰	۱۰۶۳۰	۹۴۰۴	۱۰۱۳۱	۷۹۸۳	۲۰۵
اردبیل	۸۵۹۰	۵۹۹۹	۵۳۶۲	۵۵۳۴	۴۴۸۶	۶۶
بيله سوار	۴۲۶	۲۳۸	۲۴۷	۲۳۸	۱۸۵	۱۰
پارس آباد	۲۲۷۴	۱۷۸۲	۱۶۵۹	۱۹۱۰	۱۴۴۵	۲۳
خلخال	۹۱۹	۶۴۳	۴۹۸	۶۴۴	۵۶۹	۱۶
کوثر	۹۹	۶۵	۳۹	۵۳	۲۷	۱۱
گرمی	۵۲۹	۴۷۷	۴۱۲	۳۹۵	۳۳۲	۲۴
مشگین شهر	۱۴۵۲	۱۰۴۷	۹۱۲	۱۰۷۷	۷۴۲	۳۰
نمین	۴۷۳	۳۱۵	۲۳۲	۲۴۳	۱۳۹	۱۸
نیر	۱۰۸	۶۴	۴۳	۳۷	۵۸	۷

شهرستان	جمع	کمتر از یک سال	۱ سال	۲ سال	۳ سال	۴ سال
نقاط روستایی	۵۷۲۹۰	۱۳۳۲۴	۶۷۹۹	۸۱۶۵	۶۳۰۳	۵۲۲۷
اردبیل	۱۷۴۰۳	۳۶۹۲	۲۱۰۹	۲۱۳۶	۱۹۳۲	۱۷۷۶
بيله سوار	۴۵۳۹	۹۶۴	۵۹۰	۶۵۹	۵۰۳	۴۲۵
پارس آباد	۱۰۵۸۱	۲۲۱۵	۱۱۹۱	۱۷۲۲	۱۱۲۵	۹۰۵
خلخال	۵۸۴۴	۱۴۱۰	۸۴۷	۹۶۳	۷۴۶	۵۰۲
کوثر	۱۳۸۲	۳۶۸	۲۲۱	۲۴۵	۱۵۷	۷۵
گرمی	۶۹۶۸	۲۴۵۷	۷۰۲	۷۹۲	۶۵۵	۵۷۰
مشگین شهر	۶۲۱۶	۱۳۶۹	۶۴۳	۹۸۵	۶۸۵	۵۶۳
نمین	۳۴۲۷	۶۵۲	۳۸۴	۵۲۴	۴۱۶	۳۲۹
نیر	۹۳۰	۱۹۷	۱۱۲	۱۳۹	۸۴	۸۲



۳-۷- مهاجران وارد شده به استان اردبیل طی ۱۰ سال گذشته بر حسب شهرستان محل اقامت و مدت اقامت - ۱۳۸۵ (دنباله)

شهرستان	۵ سال	۶ سال	۷ سال	۸ سال	۹ سال	اظهار نشده
نقاط روستایی	۴۸۶۷	۳۸۹۰	۲۹۵۱	۳۱۸۳	۲۴۷۸	۱۰۳
اردبیل	۱۶۴۷	۱۲۶۹	۹۳۲	۹۹۴	۸۸۶	۳۰
بيله سوار	۴۰۲	۳۰۶	۲۰۷	۲۴۴	۲۲۰	۱۹
پارس آباد	۹۰۴	۷۹۳	۵۴۶	۶۸۶	۴۸۳	۱۱
خلخال	۴۲۷	۲۹۱	۲۷۴	۲۱۲	۱۶۴	۸
کوثر	۹۲	۶۴	۴۶	۵۴	۵۰	۱۰
گرمی	۵۲۸	۳۷۶	۳۲۰	۳۴۴	۲۰۹	۱۵
مشگین شهر	۵۰۲	۴۹۵	۳۶۳	۳۶۸	۲۴۱	۲
نمین	۳۰۲	۲۳۸	۲۱۱	۲۰۸	۱۵۹	۴
نیر	۶۳	۵۸	۵۲	۷۳	۶۶	۴

۳-۸- برآورد مهاجران وارد شده به استان اردبیل طی ۱۰ سال گذشته بر حسب علت مهاجرت به تفکیک شهرستان - ۱۳۸۵

شهرستان	جمع	جستجوی کار	جستجوی کار بهتر	انتقال شغلی	تحصیل	پایان تحصیل	انجام خدمت وظیفه	پایان خدمت وظیفه	پایان از خانوار پیروی	سایر	اظهار نشده
استان	۱۹۹۸۲۲	۱۱۱۴۱	۸۲۵۶	۸۲۸۴	۲۲۳۱۶	۵۰۶۸	۷۶۶۲	۳۳۳۲۸	۱۰۶۴۳	۱۶۰۸۶	۷۰۳۹
اردبیل	۹۵۲۸۱	۵۰۷۹	۴۲۱۵	۴۰۰۳	۹۸۰۴	۱۳۱۳	۳۴۱۳	۱۵۵۴۳	۴۰۳۴۴	۸۵۸۵	۲۹۸۱
بيله سوار	۸۷۲۱	۴۳۱	۳۷۰	۴۸۶	۶۶۱	۶۲۱	۱۷۴	۲۴۴۹	۲۷۹۲	۲۴۸	۴۹۱
پارس آباد	۳۰۸۷۹	۲۶۰۵	۱۵۴۰	۹۷۶	۱۴۱۶	۱۱۶۷	۱۴۷۳	۴۹۷۵	۱۳۵۳۸	۲۰۶۷	۱۱۲۲
خلخال	۱۷۲۲۷	۵۷۹	۶۴۰	۸۶۵	۴۵۱۵	۷۶۵	۲۶۵	۲۱۵۷	۵۶۶۵	۱۲۸۴	۴۹۱
کوثر	۳۰۵۸	۲۷۱	۱۵۰	۱۶۶	۹۶۹	۴۴	۵۴	۱۶۳	۸۹۵	۲۱۱	۱۳۵
گرمی	۱۳۸۱۹	۷۴۸	۴۰۸	۶۲۸	۲۲۸۱	۳۱۹	۴۴۸	۲۱۰۴	۵۵۶۲	۸۳۳	۴۸۹
مشگین شهر	۲۰۹۷۷	۹۵۸	۵۸۵	۹۴۴	۱۵۴۰	۶۹۵	۱۶۴۲	۳۲۰۲	۸۴۵۱	۲۰۳۴	۹۲۵
نمین	۷۵۸۲	۴۱۹	۲۸۱	۱۵۷	۴۴۳	۹۱	۱۵۲	۲۳۴۸	۲۶۶۹	۶۹۴	۳۲۸
نیر	۲۲۷۸	۵۱	۶۶	۵۹	۶۸۷	۵۴	۴۱	۳۸۶	۷۲۷	۱۳۱	۷۶



۳-۸- برآورد مهاجران وارد شده به استان اردبیل طی ۱۰ سال گذشته بر حسب علت مهاجرت به تفکیک شهرستان - ۱۳۸۵ (دنباله)

شهرستان	جمع	جستجوی کار	جستجوی کار بهتر	انتقال شغلی	تحصیل	پایان تحصیل	انجام خدمت وظیفه	پایان خدمت وظیفه	پیروی از خانوار	سایر	اظهار نشده
نقاط شهری	۱۴۲۵۳۲	۱۳۹۷	۵۹۰۶	۷۱۰۶	۱۹۵۲۵	۳۳۳۱	۵۵۴۷	۱۶۵۹۳	۶۰۰۴۴	۱۱۲۱۹	۴۸۶۵
اردبیل	۷۷۸۷۸	۳۹۰۴	۳۵۷۰	۳۸۵۳	۹۷۱۳	۱۱۸۲	۳۰۹۷	۱۰۶۶۳	۳۳۱۶۳	۶۱۶۰	۲۵۷۳
بيله سوار	۴۱۸۲	۳۰۰	۱۱۵	۳۲۶	۴۸۸	۲۷۶	۳۸	۹۹۱	۱۳۸۰	۱۲۵	۱۴۳
پارس آباد	۲۰۲۹۸	۲۳۱۲	۱۰۸۶	۶۳۰	۱۰۳۴	۷۶۱	۳۵۳	۲۱۵۹	۹۷۲۷	۱۵۹۳	۶۴۳
خلخال	۱۱۳۸۳	۴۸۴	۲۵۶	۶۲۰	۳۹۲۱	۲۷۰	۲۲۲	۵۸۷	۳۹۹۵	۷۳۸	۲۸۸
کوثر	۱۶۷۶	۴۸	۲۵	۱۲۳	۷۶۲	۳۱	۵۱	۷۵	۴۱۵	۸۷	۵۹
گرمی	۶۸۵۱	۵۱۱	۲۱۰	۴۸۷	۱۱۴۲	۱۵۹	۲۴۲	۴۰۵	۳۰۵۲	۴۶۰	۱۸۳
مشگین شهر	۱۴۷۶۱	۶۰۸	۴۴۹	۸۶۵	۱۳۳۷	۵۷۱	۱۴۲۹	۸۹۵	۶۲۲۷	۱۵۹۲	۷۸۷
نمین	۴۱۵۵	۲۰۵	۱۶۲	۱۴۸	۴۴۳	۶۵	۷۵	۷۲۴	۱۷۵۷	۴۰۹	۱۶۷
نیر	۱۳۴۸	۲۵	۳۲	۵۴	۶۸۵	۱۶	۳۹	۹۲	۳۲۸	۵۴	۲۳

شهرستان	جمع	جستجوی کار	جستجوی کار بهتر	انتقال شغلی	تحصیل	پایان تحصیل	انجام خدمت وظیفه	پایان خدمت وظیفه	پیروی از خانوار	سایر	اظهار نشده
نقاط روستایی	۵۷۲۹۰	۲۷۴۴	۲۳۵۱	۱۱۷۸	۲۷۹۱	۱۷۳۷	۲۱۱۵	۱۶۷۳۵	۲۰۵۹۹	۴۸۶۷	۲۱۷۳
اردبیل	۱۷۴۰۳	۱۱۷۵	۶۴۶	۱۵۰	۹۱	۱۳۱	۳۱۵	۴۸۸۰	۷۱۸۱	۲۴۲۵	۴۰۸
بيله سوار	۴۵۳۹	۱۳۱	۲۵۴	۱۶۰	۱۷۳	۳۴۴	۱۳۶	۱۴۵۷	۱۴۱۲	۱۲۳	۳۴۸
پارس آباد	۱۰۵۸۱	۲۹۳	۴۵۴	۳۴۶	۳۸۲	۴۰۵	۱۱۲۱	۲۸۱۶	۳۸۱۱	۴۷۳	۴۷۹
خلخال	۵۸۴۴	۹۵	۳۸۳	۲۴۵	۵۹۳	۴۹۵	۴۳	۱۵۷۰	۱۶۶۹	۵۴۶	۲۰۳
کوثر	۱۳۸۲	۲۲۳	۱۲۵	۴۳	۲۰۷	۱۳	۳	۸۸	۴۸۰	۱۲۴	۷۶
گرمی	۶۹۶۸	۲۳۸	۱۹۸	۱۴۰	۱۱۳۹	۱۶۰	۲۰۵	۱۶۹۹	۲۵۱۰	۳۷۳	۳۰۶
مشگین شهر	۶۲۱۶	۳۴۹	۱۳۷	۷۹	۲۰۴	۱۲۴	۲۱۳	۲۳۰۷	۲۲۲۴	۴۴۱	۱۳۸
نمین	۳۴۲۷	۲۱۴	۱۱۹	۹	۰	۲۶	۷۷	۱۶۲۴	۹۱۲	۲۸۴	۱۶۱
نیر	۹۳۰	۲۶	۳۴	۵	۲	۳۸	۲	۲۹۴	۳۹۹	۷۷	۵۳

۳-۹- جمعیت ۶ ساله و بیش تر استان اردبیل بر حسب جنس، وضع سکونت و وضع سواد به تفکیک شهرستان - ۱۳۸۵

مرد و زن			شهرستان
بی سواد	با سواد	جمع	
۲۲۲۷۵۸	۸۹۳۳۶۰	۱۱۱۶۱۱۸	استان
۸۱۲۲۵	۴۱۶۲۳۲	۴۹۷۴۵۷	اردبیل
۱۱۹۴۱	۳۸۱۴۴	۵۰۰۸۵	بيله سوار
۳۱۶۲۵	۱۱۸۸۹۸	۱۵۰۵۲۳	پارس آباد
۱۸۲۴۴	۶۸۷۹۲	۸۷۰۳۶	خلخال
۶۲۵۱	۲۰۰۴۱	۲۶۲۹۲	کوثر
۱۸۵۶۵	۶۴۸۳۴	۸۳۳۹۹	گرمی
۳۶۷۶۴	۱۰۸۵۰۵	۱۴۵۲۶۹	مشگین شهر
۱۲۲۸۵	۴۱۶۹۹	۵۳۹۸۴	نمین
۵۸۵۸	۱۶۲۱۵	۲۲۰۷۳	نیر

زن			مرد			شهرستان
بی سواد	با سواد	جمع	بی سواد	با سواد	جمع	
۱۴۷۷۳۹	۴۰۸۵۵۳	۵۵۶۲۹۲	۷۵۰۱۹	۴۸۴۸۰۷	۵۵۹۸۲۶	استان
۵۴۶۱۵	۱۹۰۶۸۹	۲۴۵۳۰۴	۲۶۶۱۰	۲۲۵۵۴۳	۲۵۲۱۵۳	اردبیل
۷۷۶۵	۱۷۰۶۸	۲۴۸۳۳	۴۱۷۶	۲۱۰۷۶	۲۵۲۵۲	بيله سوار
۲۱۱۹۵	۵۲۹۵۶	۷۴۱۵۱	۱۰۴۳۰	۶۵۹۴۲	۷۶۳۷۲	پارس آباد
۱۱۸۴۹	۳۳۱۴۲	۴۴۹۹۱	۶۳۹۵	۳۵۶۵۰	۴۲۰۴۵	خلخال
۴۰۰۹	۹۱۲۱	۱۳۱۳۰	۲۲۴۲	۱۰۹۲۰	۱۳۱۶۲	کوثر
۱۲۴۶۵	۳۰۳۸۸	۴۲۸۵۳	۶۱۰۰	۳۴۴۴۶	۴۰۵۴۶	گرمی
۲۴۱۶۲	۴۸۶۵۹	۷۲۸۲۱	۱۲۶۰۲	۵۹۸۴۶	۷۲۴۴۸	مشگین شهر
۸۰۳۷	۱۹۱۶۳	۲۷۲۰۰	۴۲۴۸	۲۲۵۳۶	۲۶۷۸۴	نمین
۳۶۴۲	۷۳۶۷	۱۱۰۰۹	۲۲۱۶	۸۸۴۸	۱۱۰۶۴	نیر



۳-۹- جمعیت ۶ ساله و بیش تر استان اردبیل بر حسب جنس، وضع سکونت و وضع سواد به تفکیک شهرستان - ۱۳۸۵ (دنباله)

مرد و زن			شهرستان		
بی سواد	با سواد	جمع			
۹۷۲۹۷	۵۵۳۸۰۶	۶۵۱۱۰۳	نقاط شهری		
۵۴۷۶۸	۳۳۲۴۸۰	۳۸۷۲۴۸	اردبیل		
۳۰۲۸	۱۶۳۱۹	۱۹۳۴۷	بيله سوار		
۱۳۹۵۵	۶۳۹۷۹	۷۷۹۳۴	پارس آباد		
۵۹۷۶	۳۷۸۵۰	۴۳۸۲۶	خلخال		
۸۱۵	۵۸۵۶	۶۶۷۱	کوثر		
۳۷۳۰	۲۴۲۱۷	۲۷۹۴۷	گرمی		
۱۰۸۲۹	۵۱۷۱۵	۶۲۵۴۴	مشگین شهر		
۳۳۶۳	۱۶۴۱۲	۱۹۷۷۵	نمین		
۸۳۳	۴۹۷۸	۵۸۱۱	نیر		

زن			مرد			شهرستان		
بی سواد	با سواد	جمع	بی سواد	با سواد	جمع			
۶۶۶۰۲	۲۵۶۳۰۳	۳۲۲۹۰۵	۳۰۶۹۵	۲۹۷۵۰۳	۳۲۸۱۹۸	نقاط شهری		
۳۷۴۰۹	۱۵۳۶۸۱	۱۹۱۰۹۰	۱۷۳۵۹	۱۷۸۷۹۹	۱۹۶۱۵۸	اردبیل		
۲۱۱۳	۷۳۴۲	۹۴۵۵	۹۱۵	۸۹۷۷	۹۸۹۲	بيله سوار		
۹۶۴۸	۲۹۰۴۱	۳۸۶۸۹	۴۳۰۷	۳۴۹۳۸	۳۹۲۴۵	پارس آباد		
۴۰۰۱	۱۸۵۰۵	۲۲۵۰۶	۱۹۷۵	۱۹۳۴۵	۲۱۳۲۰	خلخال		
۵۵۰	۲۹۱۶	۳۴۶۶	۲۶۵	۲۹۴۰	۳۲۰۵	کوثر		
۲۶۷۱	۱۱۵۸۹	۱۴۲۶۰	۱۰۵۹	۱۲۶۲۸	۱۳۶۸۷	گرمی		
۷۳۷۶	۲۳۰۶۹	۳۰۴۴۵	۳۴۵۳	۲۸۶۴۶	۳۲۰۹۹	مشگین شهر		
۲۲۸۸	۷۸۱۳	۱۰۱۰۱	۱۰۷۵	۸۵۹۹	۹۶۷۴	نمین		
۵۴۶	۲۳۴۷	۲۸۹۳	۲۸۷	۲۶۳۱	۲۹۱۸	نیر		



۳-۹- جمعیت ۶ ساله و بیش تر استان اردبیل بر حسب جنس، وضع سکونت و وضع سواد به تفکیک شهرستان - ۱۳۸۵ (دنباله)

مرد و زن			شهرستان
بی سواد	با سواد	جمع	
۱۲۵۲۹۶	۳۳۹۴۰۹	۴۶۴۷۰۵	نقاط روستایی
۲۶۴۵۷	۸۳۷۵۲	۱۱۰۲۰۹	اردبیل
۸۹۱۳	۲۱۸۲۵	۳۰۷۳۸	بيله سوار
۱۷۶۷۰	۵۴۹۱۹	۷۲۵۸۹	پارس آباد
۱۲۲۶۷	۳۰۹۴۲	۴۳۲۰۹	خلخال
۵۴۳۶	۱۴۱۸۵	۱۹۶۲۱	کوثر
۱۴۸۳۵	۴۰۶۱۷	۵۵۴۵۲	گرمی
۲۵۷۷۱	۵۶۶۴۵	۸۲۴۱۶	مشگین شهر
۸۹۲۲	۲۵۲۸۷	۳۴۲۰۹	نمین
۵۰۲۵	۱۱۲۳۷	۱۶۲۶۲	نیر

زن			مرد			شهرستان
بی سواد	با سواد	جمع	بی سواد	با سواد	جمع	
۸۱۰۴۵	۱۵۲۱۹۵	۲۳۳۲۴۰	۴۴۲۵۱	۱۸۷۲۱۴	۲۳۱۴۶۵	نقاط روستایی
۱۷۲۰۶	۳۷۰۰۸	۵۴۲۱۴	۹۲۵۱	۴۶۷۴۴	۵۵۹۹۵	اردبیل
۵۶۵۲	۹۷۲۶	۱۵۳۷۸	۳۲۶۱	۱۲۰۹۹	۱۵۳۶۰	بيله سوار
۱۱۵۴۷	۲۳۹۱۵	۳۵۴۶۲	۶۱۲۳	۳۱۰۰۴	۳۷۱۲۷	پارس آباد
۷۸۴۸	۱۴۶۳۷	۲۲۴۸۵	۴۴۱۹	۱۶۳۰۵	۲۰۷۲۴	خلخال
۳۴۵۹	۶۲۰۵	۹۶۶۴	۱۹۷۷	۷۹۸۰	۹۹۵۷	کوثر
۹۷۹۴	۱۸۷۹۹	۲۸۵۹۳	۵۰۴۱	۲۱۸۱۸	۲۶۸۵۹	گرمی
۱۶۶۹۴	۲۵۵۳۵	۴۲۲۲۹	۹۰۷۷	۳۱۱۱۰	۴۰۱۸۷	مشگین شهر
۵۷۴۹	۱۱۳۵۰	۱۷۰۹۹	۳۱۷۳	۱۳۹۳۷	۱۷۱۱۰	نمین
۳۰۹۶	۵۰۲۰	۸۱۱۶	۱۹۲۹	۶۲۱۷	۸۱۴۶	نیر



۳-۹- جمعیت ۶ ساله و بیش تر استان اردبیل بر حسب جنس، وضع سکونت و وضع سواد به تفکیک شهرستان - ۱۳۸۵ (دنباله)

مرد و زن			شهرستان		
بی سواد	با سواد	جمع			
۱۶۵	۱۴۵	۳۱۰	غیر ساکن		
۰	۰	۰	اردبیل		
۰	۰	۰	بیله سوار		
۰	۰	۰	پارس آباد		
۱	۰	۱	خلخال		
۰	۰	۰	کوثر		
۰	۰	۰	گرمی		
۱۶۴	۱۴۵	۳۰۹	مشگین شهر		
۰	۰	۰	نمین		
۰	۰	۰	نیر		

زن			مرد			شهرستان		
بی سواد	با سواد	جمع	بی سواد	با سواد	جمع			
۹۲	۵۵	۱۴۷	۷۳	۹۰	۱۶۳	غیر ساکن		
۰	۰	۰	۰	۰	۰	اردبیل		
۰	۰	۰	۰	۰	۰	بیله سوار		
۰	۰	۰	۰	۰	۰	پارس آباد		
۰	۰	۰	۱	۰	۱	خلخال		
۰	۰	۰	۰	۰	۰	کوثر		
۰	۰	۰	۰	۰	۰	گرمی		
۹۲	۵۵	۱۴۷	۷۲	۹۰	۱۶۲	مشگین شهر		
۰	۰	۰	۰	۰	۰	نمین		
۰	۰	۰	۰	۰	۰	نیر		

۱۰-۳- برآورد جمعیت باسواد ۶ ساله و بیش تر استان اردبیل بر حسب دوره‌های تحصیلی به تفکیک شهرستان - ۱۳۸۵

شهرستان	جمع	سوادآموزی بزرگسالان	ابتدایی	راهنمایی	متوسطه	پیش دانشگاهی	عالی	سایر دوره‌های تحصیلی، دوره تحصیلی نامشخص و اظهار نشده
استان	۱۹۳۲۶۷	۴۳۳۷۷	۲۷۲۹۴۳	۲۰۲۶۰۲	۲۲۱۱۱۳	۲۷۴۹۱	۹۶۲۶۶	۲۱۷۰۵
اردبیل	۴۱۶۱۹۳	۱۸۵۴۵	۱۱۸۰۸۶	۹۲۵۵۵	۱۱۰۴۲۸	۱۲۱۸۹	۵۵۷۶۹	۸۶۲۱
بيله سوار	۳۸۱۴۰	۱۷۶۶	۱۲۱۱۷	۸۳۱۱	۱۰۶۰۷	۱۱۹۱	۲۸۴۷	۱۳۰۲
پارس آباد	۱۱۸۸۷۸	۶۹۳۷	۳۷۱۵۵	۲۵۹۶۵	۳۱۰۰۳	۴۷۱۵	۹۹۵۵	۳۱۴۸
خلخال	۶۸۱۷۸۳	۲۳۴۷	۲۰۵۰۵	۱۵۷۶۴	۱۷۲۸۱	۱۷۴۲	۹۲۲۴	۱۹۲۱
کوثر	۲۰۰۳۶	۹۵۲	۸۰۴۸	۵۱۷۱	۳۶۱۸	۳۹۸	۱۲۴۲	۶۰۸
گرمی	۶۴۸۳۰	۵۶۲۵	۲۰۵۵۰	۱۴۸۳۵	۱۵۴۶۴	۲۰۵۰	۴۳۲۰	۱۹۸۶
مشگین شهر	۱۰۸۵۰۱	۴۲۹۳	۳۴۳۵۰	۲۵۰۶۶	۲۹۲۲۷	۳۸۰۲	۹۵۷۶	۲۱۸۶
نمین	۴۱۶۹۳	۲۱۵۲	۱۴۶۳۶	۱۱۱۴۲	۸۸۰۹	۱۰۷۲	۲۴۹۹	۱۳۸۳
نیر	۱۶۲۱۴	۷۵۹	۷۴۹۷	۳۷۹۲	۲۴۴۷	۳۳۳	۸۳۶	۵۵۱

شهرستان	جمع	سوادآموزی بزرگسالان	ابتدایی	راهنمایی	متوسطه	پیش دانشگاهی	عالی	سایر دوره‌های تحصیلی، دوره تحصیلی نامشخص و اظهار نشده
نقاط شهری	۵۵۳۷۵۲	۲۲۱۵۰	۱۳۵۸۲۴	۱۱۷۱۰۰	۱۶۲۴۷۵	۱۸۷۴۳	۱۴۲۴۸	۱۳۲۱۳
اردبیل	۳۳۲۴۵۱	۱۳۲۳۳	۸۰۵۸۴	۶۹۶۳۱	۹۷۳۰۴	۱۰۸۸۶	۵۳۷۸۰	۷۰۳۳
بيله سوار	۱۶۳۲۳	۴۱۴	۴۰۵۲	۳۵۶۶	۴۹۷۲	۶۳۹	۱۷۷۱	۹۱۰
پارس آباد	۶۳۹۶۹	۳۳۷۲	۱۸۹۸۵	۱۴۲۴۰	۱۷۱۵۳	۲۳۷۵	۶۳۸۱	۱۴۶۳
خلخال	۳۷۸۴۵	۹۶۴	۸۳۳۰	۷۳۷۲	۱۱۲۶۵	۱۰۲۴	۷۸۱۸	۱۰۷۲
کوثر	۵۸۵۶	۱۸۳	۱۲۷۰	۱۱۵۸	۱۹۹۴	۲۱۳	۹۱۹	۱۱۹
گرمی	۲۴۲۱۰	۱۶۷۷	۵۴۲۹	۵۰۴۱	۷۴۹۷	۷۹۱	۳۲۴۶	۵۲۸
مشگین شهر	۵۱۷۱۳	۱۴۷۴	۱۱۸۳۹	۱۰۷۰۵	۱۶۶۷۰	۲۱۰۴	۷۸۵۱	۱۰۷۰
نمین	۱۶۴۰۶	۶۵۷	۴۲۴۹	۴۱۲۴	۴۲۱۰	۵۱۸	۱۸۰۲	۸۴۶
نیر	۴۹۷۸	۱۷۵	۱۰۸۵	۱۲۶۴	۱۴۱۰	۱۹۴	۶۷۹	۱۷۱



۱۰-۳- برآورد جمعیت باسواد ۶ ساله و بیش تر استان اردبیل بر حسب دوره‌های تحصیلی به تفکیک شهرستان - ۱۳۸۵ (دنباله)

شهرستان	جمع	سوادآموزی بزرگسالان	ابتدایی	راهنمایی	متوسطه	پیش دانشگاهی	عالی	سایر دوره‌های تحصیلی، دوره تحصیلی نامشخص و اظهار نشده
نقاط روستایی	۳۳۹۳۷۰	۲۱۲۲۴	۱۳۷۰۲۷	۱۵۴۷۲	۶۶۳۹۱	۱۷۴۷	۱۲۰۱۸	۱۴۹۱
اردبیل	۸۳۷۴۲	۵۳۱۲	۳۷۵۰۲	۲۲۹۲۴	۱۳۱۲۴	۱۳۰۳	۱۹۸۸	۱۵۸۸
بيله سوار	۲۱۸۱۶	۱۳۵۲	۸۰۶۵	۴۷۴۶	۵۶۳۵	۵۵۲	۱۰۷۶	۳۹۲
پارس آباد	۵۴۹۰۸	۳۵۶۵	۱۸۱۶۹	۱۱۷۲۵	۱۳۸۴۹	۲۳۴۰	۳۵۷۴	۱۶۸۵
خلخال	۳۰۹۳۸	۱۳۸۳	۱۲۱۷۵	۸۳۹۳	۶۰۱۶	۷۱۸	۱۴۰۵	۸۴۸
کوثر	۱۴۱۸۰	۷۶۹	۶۷۷۸	۴۰۱۳	۱۶۲۴	۱۸۵	۳۲۳	۴۸۹
گرمی	۴۰۶۲۰	۳۹۴۷	۱۵۱۲۱	۹۷۹۴	۷۹۶۷	۱۲۵۹	۱۰۷۵	۱۴۵۷
مشگین شهر	۵۶۶۴۲	۲۸۱۷	۲۲۴۱۸	۱۴۳۳۲	۱۲۵۴۰	۱۶۹۷	۱۷۲۴	۱۱۱۵
نمین	۲۵۲۸۷	۱۴۹۵	۱۰۳۸۷	۷۰۱۸	۴۵۹۹	۵۵۴	۶۹۶	۵۳۷
نیر	۱۱۲۳۶	۵۸۴	۶۴۱۲	۲۵۲۸	۱۰۳۷	۱۳۹	۱۵۷	۳۸۰

۱۱-۳- جمعیت ۱۰ ساله و بیش تر استان اردبیل بر حسب وضع فعالیت به تفکیک شهرستان - ۱۳۸۵

شهرستان	جمع	جمعیت فعال	
		جمع	شاغل
استان	۱۰۳۱۹۲۴	۴۰۸۱۵۶	۳۶۱۸۰۷
اردبیل	۴۶۲۵۹۳	۱۸۷۸۲۹	۱۶۶۹۸۱
بيله سوار	۴۶۹۷۱	۲۰۲۶۵	۱۷۶۷۸
پارس آباد	۱۳۹۵۹۸	۵۱۴۸۶	۴۶۶۳۷
خلخال	۸۱۳۷۶	۲۹۳۲۱	۲۴۹۵۴
کوثر	۲۴۵۵۳	۹۵۲۸	۸۸۰۵
گرمی	۷۷۷۱۸	۳۲۴۱۶	۳۰۴۱۰
مشگین شهر	۱۳۵۴۲۵	۵۰۹۳۰	۴۲۸۷۲
نمین	۵۰۲۴۹	۱۸۱۶۸	۱۵۵۳۰
نیر	۲۰۴۴۱	۸۲۱۳	۷۹۴۰

۱۱-۳- جمعیت ۱۰ ساله و بیش تر استان اردبیل بر حسب وضع فعالیت به تفکیک شهرستان - ۱۳۸۵ (دنباله)

اظهار نشده	جمعیت غیر فعال				جمع	شهرستان
	سایر	خانه‌دار	دارای درآمد بدون کار	محصل		
۵۲۹۰	۶۰۵۹۷	۲۷۶۲۲۴	۴۱۶۲۰	۲۴۷۰۳۷	۶۲۵۴۷۸	استان.....
۱۸۶۵	۲۰۹۸۵	۱۲۱۱۲۳	۱۹۸۵۸	۱۱۰۹۳۳	۲۷۲۸۹۹	اردبیل.....
۳۹۰	۲۳۰۱	۱۲۷۷۱	۷۷۴	۱۰۴۷۰	۲۶۳۱۶	بيله سوار.....
۸۷۴	۱۰۵۰۱	۳۵۱۷۴	۳۸۱۵	۳۷۷۴۸	۸۷۲۳۸	پارس آباد.....
۶۰۰	۵۲۱۹	۲۲۰۸۸	۴۱۳۶	۲۰۰۱۲	۵۱۴۵۵	خلخال.....
۲۲۸	۳۰۳۶	۶۵۲۴	۶۶۴	۴۵۷۳	۱۴۷۹۷	کوثر.....
۳۱۷	۴۷۵۲	۱۸۰۸۶	۳۳۵۱	۱۸۷۹۶	۴۴۹۸۵	گرمی.....
۵۲۱	۸۷۰۰	۳۷۴۸۹	۶۹۶۶	۳۰۸۱۹	۸۳۹۷۴	مشگین شهر.....
۳۱۷	۴۰۱۹	۱۵۹۲۴	۱۵۴۱	۱۰۲۸۰	۳۱۷۶۴	نمین.....
۱۷۸	۱۰۸۴	۷۰۴۵	۵۱۵	۳۴۰۶	۱۲۰۵۰	نیر.....

بیکار	جمعیت فعال		جمع	شهرستان
	شاغل	جمع		
۲۱۷۱۹	۱۹۴۹۴۹	۲۲۳۶۶۸	۶۰۷۷۸۳	نقاط شهری.....
۱۷۸۹۳	۱۲۰۰۶۰	۱۳۷۹۵۳	۳۶۱۷۷۹	اردبیل.....
۹۸۵	۵۸۱۹	۶۸۰۴	۱۸۱۶۱	بيله سوار.....
۲۷۳۸	۲۱۸۲۵	۲۴۵۶۳	۷۲۳۰۶	پارس آباد.....
۲۱۴۷	۱۱۱۴۸	۱۳۲۹۵	۴۰۹۷۳	خلخال.....
۱۱۸	۱۹۸۹	۲۱۰۷	۶۲۷۳	کوثر.....
۶۴۵	۷۸۷۱	۸۵۱۶	۲۵۹۸۵	گرمی.....
۲۵۱۹	۱۹۲۷۲	۲۱۷۹۱	۵۸۴۲۹	مشگین شهر.....
۱۵۳۲	۵۱۰۱	۶۶۳۳	۱۸۴۲۱	نمین.....
۱۴۲	۱۸۶۴	۲۰۰۶	۵۴۵۶	نیر.....



۱۱-۳- جمعیت ۱۰ ساله و بیش تر استان اردبیل بر حسب وضع فعالیت به تفکیک شهرستان - ۱۳۸۵ (دنباله)

اظهار نشده	جمعیت غیر فعال				جمع	شهرستان
	سایر	خانه‌دار	دارای درآمد بدون کار	محصل		
۳۴۹۲	۳۳۶۸۶	۱۵۱۷۱۲	۲۷۲۲۲	۱۶۱۰۰۳	۳۱۰۶۲۳	نقاط شهری
۱۵۴۳	۱۷۱۵۸	۹۵۷۲۷	۱۷۳۶۲	۹۲۰۳۶	۲۲۲۲۸۳	اردبیل
۲۲۴	۱۱۱۰	۴۹۷۳	۴۱۰	۴۶۴۰	۱۱۱۳۳	بیله سوار
۵۲۶	۵۶۷۵	۱۹۱۲۳	۲۲۱۱	۲۰۲۰۸	۴۷۲۱۷	پارس آباد
۳۷۹	۲۵۰۹	۱۰۰۰۹	۱۵۹۲	۱۳۱۸۹	۲۷۲۹۹	خلخال
۷۷	۳۷۳	۱۵۰۸	۲۲۸	۱۹۸۰	۴۰۸۹	کوثر
۱۷۸	۱۶۹۳	۶۵۱۴	۱۳۶۲	۷۷۲۲	۱۷۲۹۱	گرمی
۳۱۶	۳۶۳۹	۱۴۲۷۷	۳۳۵۳	۱۵۰۵۳	۳۶۳۲۲	مشگین شهر
۱۵۷	۱۲۱۰	۵۲۸۲	۵۵۹	۴۵۸۰	۱۱۶۳۱	نمین
۹۲	۳۱۹	۱۲۹۹	۱۴۵	۱۵۹۵	۳۳۵۸	نیر

بیکار	جمعیت فعال		جمع	شهرستان
	شاغل	جمع		
۱۷۶۳۰	۱۶۶۷۱۶	۱۸۴۳۴۶	۴۳۰۸۴۷	نقاط روستایی
۲۹۵۵	۴۶۹۲۱	۴۹۸۷۶	۱۰۰۸۱۴	اردبیل
۱۶۰۲	۱۱۸۵۹	۱۳۴۶۱	۲۸۸۱۰	بیله سوار
۲۱۱۱	۲۴۸۱۲	۲۶۹۲۳	۶۷۲۹۲	پارس آباد
۲۲۲۰	۱۳۸۰۶	۱۶۰۲۶	۴۰۴۰۲	خلخال
۶۰۵	۶۸۱۶	۷۴۲۱	۱۸۲۸۰	کوثر
۱۳۶۱	۲۲۵۳۹	۲۳۹۰۰	۵۱۷۳۳	گرمی
۵۵۳۹	۲۳۴۵۸	۲۸۹۹۷	۷۶۷۰۳	مشگین شهر
۱۱۰۶	۱۰۴۲۹	۱۱۵۳۵	۳۱۸۲۸	نمین
۱۳۱	۶۰۷۶	۶۲۰۷	۱۴۹۸۵	نیر



۱۱-۳- جمعیت ۱۰ ساله و بیش تر استان اردبیل بر حسب وضع فعالیت به تفکیک شهرستان - ۱۳۸۵ (دنباله)

اظهار نشده	جمعیت غیر فعال					شهرستان
	سایر	خانه‌دار	دارای درآمد بدون کار	محصل	جمع	
۱۷۹۴	۲۶۹۰۵	۱۱۷۳۸۲	۱۴۳۹۵	۱۶۰۲۵	۲۴۴۷۰۷	نقاط روستایی
۳۲۲	۳۸۲۷	۲۵۳۹۶	۲۴۹۶	۱۸۸۹۷	۵۰۶۱۶	اردبیل
۱۶۶	۱۱۹۱	۷۷۹۸	۳۶۴	۵۸۳۰	۱۵۱۸۳	بيله سوار
۳۴۸	۴۸۲۶	۱۶۰۵۱	۱۶۰۴	۱۷۵۴۰	۴۰۰۲۱	پارس آباد
۲۲۱	۲۷۱۰	۱۲۰۷۹	۲۵۴۳	۶۸۲۳	۲۴۱۵۵	خلخال
۱۵۱	۲۶۶۳	۵۰۱۶	۴۳۶	۲۵۹۳	۱۰۷۰۸	کوثر
۱۳۹	۳۰۵۹	۱۱۵۷۲	۱۹۸۹	۱۱۰۷۴	۲۷۶۹۴	گرمی
۲۰۱	۵۰۵۵	۲۳۰۸۲	۳۶۱۱	۱۵۷۵۷	۴۷۵۰۵	مشگین شهر
۱۶۰	۲۸۰۹	۱۰۶۴۲	۹۸۲	۵۷۰۰	۲۰۱۳۳	نمین
۸۶	۷۶۵	۵۷۴۶	۳۷۰	۱۸۱۱	۸۶۹۲	نیر

۱۲-۳- برآورد شاغلان ۱۰ ساله و بیش تر استان اردبیل بر حسب گروه‌های عمده فعالیت به تفکیک شهرستان - ۱۳۸۵

ساختمان	تأمین برق، گاز و آب	صنعت- ساخت	استخراج معدن	شیلات	کشاورزی، شکار و جنگلداری	جمع	شهرستان
۵۴۶۱۹	۲۹۷۵	۳۶۵۳۵	۵۴۱	۵۵۰	۱۱۴۴۷۱	۳۶۱۸۰۵	استان
۲۴۹۵۹	۱۵۷۰	۱۹۰۰۰	۲۷۷	۷۶	۳۴۹۳۷	۱۶۶۹۸۰	اردبیل
۱۱۵۹	۱۱۷	۷۰۱			۱۰۶۸۶	۱۷۶۷۸	بيله سوار
۵۹۳۴	۴۶۰	۶۱۲۸	۴۳	۱۰	۱۷۰۸۲	۴۶۶۳۷	پارس آباد
۵۲۳۷	۱۸۸	۲۱۲۲	۷۲	۳۶۷	۷۱۳۳	۲۴۹۵۴	خلخال
۱۳۳۱	۴۰	۶۲۵	۲	۹۱	۴۳۹۵	۸۸۰۵	کوثر
۳۹۰۸	۱۹۹	۲۴۸۷	۸۵		۱۵۳۶۴	۳۰۴۱۰	گرمی
۶۵۹۴	۲۹۸	۴۰۶۳	۵۰		۱۴۲۴۴	۴۲۸۷۱	مشگین شهر
۵۱۰۵	۷۳	۱۰۳۶	۱۹	۵	۵۳۹۸	۱۵۵۳۰	نمین
۴۶۲	۳۰	۳۷۴		۲	۵۲۳۱	۷۹۴۰	نیر



۱۲-۳- برآورد شاغلان ۱۰ ساله و بیش تر استان اردبیل بر حسب گروه‌های عمده فعالیت به تفکیک شهرستان - ۱۳۸۵ (دنباله)

شهرستان	عمده‌فروشی، خرده‌فروشی، تعمیر وسایل نقلیه موتوری، موتورسیکلت و کالاهای شخصی و خانگی	هتل و رستوران	حمل و نقل انبارداری و ارتباطات	واسطه‌گری‌های مالی	مستغلات، اجاره و فعالیت‌های کار و کسب
استان	۴۵۷۴۶	۴۴۰۲	۲۸۵۶۵	۳۱۵۰	۴۱۰۲
اردبیل	۲۸۱۱۸	۲۶۶۱	۱۶۵۱۴	۱۹۳۷	۲۶۱۱
بيله سوار	۹۵۸	۶۸	۱۱۰۶	۸۹	۱۳۲
پارس آباد	۴۶۲۹	۳۸۰	۳۵۲۵	۳۰۷	۶۰۹
خلخال	۳۱۷۹	۱۸۹	۱۳۴۶	۱۹۶	۱۱۰
کوثر	۶۲۵	۶۹	۳۳۵	۲۵	۳۱
گرمی	۲۰۱۰	۲۶۱	۱۷۳۵	۱۳۱	۱۲۳
مشگین شهر	۴۸۹۳	۶۱۱	۲۸۱۳	۳۸۶	۳۸۰
نمین	۸۶۶	۱۰۷	۸۵۰	۴۸	۸۹
نیر	۴۶۷	۵۵	۳۴۱	۳۲	۱۷

شهرستان	اداره امور عمومی، دفاع و تأمین اجتماعی اجباری	آموزش	بهداشت و مددکاری اجتماعی	سایر فعالیت‌های خدمات عمومی، اجتماعی و شخصی
استان	۲۳۰۲۳	۲۳۴۶۶	۸۱۶۰	۷۱۸۹
اردبیل	۱۲۴۴۹	۱۱۱۹۹	۴۹۰۷	۴۴۴۵
بيله سوار	۸۲۷	۹۸۱	۲۳۳	۱۸۶
پارس آباد	۲۵۹۷	۲۸۶۵	۷۰۱	۷۴۴
خلخال	۱۳۱۴	۲۰۹۰	۶۲۴	۳۹۱
کوثر	۳۹۴	۵۲۴	۱۳۵	۷۴
گرمی	۱۳۸۱	۱۴۱۱	۵۶۵	۳۱۲
مشگین شهر	۳۳۱۵	۳۴۰۷	۶۷۳	۸۳۲
نمین	۴۵۹	۶۰۷	۲۰۷	۱۴۳
نیر	۲۸۸	۳۸۲	۱۱۴	۶۲



۱۲-۳- برآورد شاغلان ۱۰ ساله و بیش تر استان اردبیل بر حسب گروه‌های عمده فعالیت به تفکیک شهرستان - ۱۳۸۵ (دنباله)

فعالیت‌های خانوارهای معمولی دارای مستخدم فعالیت‌های تولیدی غیر قابل تفکیک خانوارها	سازمان‌ها و هیئت‌های برون مرزی	دفاتر مرکزی	فعالیت‌های نامشخص و اظهار نشده	شهرستان
۷۳	.	.	۴۱۶۱	استان
۶۶	.	.	۱۲۵۵	اردبیل
.	.	.	۴۳۴	بيله سوار
.	.	.	۶۲۳	پارس آباد
.	.	.	۳۹۵	خلخال
.	.	.	۱۱۰	کوثر
۵	.	.	۴۳۲	گرمی
.	.	.	۳۱۲	مشگین شهر
.	.	.	۵۱۷	نمین
۲	.	.	۸۳	نیر

شهرستان	جمع	کشاورزی، شکار و جنگلداری	شیلات	استخراج معدن	صنعت- ساخت	تأمین برق، گاز و آب	ساختمان
نقاط شهری	۱۹۴۹۲۸	۱۱۷۰۵	۱۶۰	۳۷۵	۲۴۳۸۰	۲۵۲۹	۳۲۳۱۳
اردبیل	۱۲۰۰۴۵	۴۶۱۰	۳۴	۲۳۲	۱۶۰۳۴	۱۴۴۰	۱۹۸۶۱
بيله سوار	۵۸۱۹	۱۳۰۰	.	.	۴۰۹	۷۵	۶۵۸
پارس آباد	۲۱۸۲۳	۲۲۵۵	۱۰	۱۹	۳۷۲۲	۳۲۶	۴۳۱۵
خلخال	۱۱۱۴۷	۶۰۷	۱۱۳	۳۱	۱۰۷۸	۱۶۱	۱۹۳۵
کوثر	۱۹۸۹	۱۶۰	۲	۲	۱۰۶	۲۶	۳۵۷
گرمی	۷۸۷۰	۳۰۲	.	۴۴	۶۳۸	۱۴۷	۱۰۲۱
مشگین شهر	۱۹۲۶۹	۱۶۴۵	.	۲۷	۱۶۱۳	۲۶۶	۲۵۷۶
نمین	۵۱۰۱	۵۱۰	.	۱۹	۶۲۲	۶۷	۱۴۹۳
نیر	۱۸۶۴	۳۱۵	۲	.	۱۵۸	۲۰	۹۵



۱۲-۳- برآورد شاغلان ۱۰ ساله و بیش تر استان اردبیل بر حسب گروه‌های عمده فعالیت به تفکیک شهرستان - ۱۳۸۵ (دنباله)

شهرستان	عمده‌فروشی، خرده‌فروشی، تعمیر وسایل نقلیه موتوری، موتورسیکلت و کالاهای شخصی و خانگی	هتل و رستوران	حمل و نقل انبارداری و ارتباطات	واسطه‌گری‌های مالی	مستغلات، اجاره و فعالیت‌های کار و کسب
نقاط شهری.....	۳۷۵۹۹	۳۳۰۴	۲۰۵۰۹	۲۹۴۹	۳۶۰۴
اردبیل.....	۲۵۳۸۹	۲۰۶۷	۱۳۶۲۳	۱۸۶۳	۲۴۶۱
بيله سوار.....	۷۵۵	۵۱	۷۳۸	۷۶	۹۸
پارس آباد.....	۳۷۲۸	۲۸۸	۱۹۲۴	۲۵۳	۴۲۴
خلخال.....	۲۰۹۳	۹۴	۹۱۶	۱۸۳	۱۰۵
کوثر.....	۲۹۸	۳۲	۱۰۸	۲۵	۲۵
گرمی.....	۱۴۵۷	۱۰۷	۸۸۳	۱۲۱	۱۰۶
مشگین شهر.....	۳۱۷۰	۴۴۹	۱۷۶۴	۳۴۹	۳۱۴
نمین.....	۴۴۹	۶۷	۳۸۶	۴۸	۵۴
نیر.....	۲۶۰	۴۹	۱۶۷	۳۲	۱۷

شهرستان	اداره امور عمومی، دفاع و تأمین اجتماعی اجباری	آموزش	بهداشت و مددکاری اجتماعی	سایر فعالیت‌های خدمات عمومی، اجتماعی و شخصی
نقاط شهری.....	۱۹۴۳۹	۲۰۴۴۸	۶۹۱۲	۵۹۹۶
اردبیل.....	۱۱۷۳۶	۱۰۸۲۸	۴۶۵۳	۴۰۲۹
بيله سوار.....	۵۲۰	۵۶۴	۱۵۲	۱۵۷
پارس آباد.....	۱۲۱۲	۱۹۵۳	۵۷۲	۵۳۷
خلخال.....	۱۱۶۳	۱۶۷۴	۴۴۰	۲۹۸
کوثر.....	۲۹۷	۴۰۱	۷۲	۵۸
گرمی.....	۱۰۲۶	۱۱۷۸	۳۹۵	۲۷۳
مشگین شهر.....	۲۹۰۵	۳۰۰۷	۴۴۳	۵۰۲
نمین.....	۳۴۲	۴۹۵	۱۰۳	۹۲
نیر.....	۲۳۸	۳۴۸	۸۲	۵۱



۱۲-۳- برآورد شاغلان ۱۰ ساله و بیش تر استان اردبیل بر حسب گروه‌های عمده فعالیت به تفکیک شهرستان - ۱۳۸۵ (دنباله)

شهرستان	فعالیت‌های خانوارهای معمولی دارای مستخدم فعالیت‌های تولیدی غیر قابل تفکیک خانوارها	سازمان‌ها و هیئت‌های برون مرزی	دفاتر مرکزی	فعالیت‌های نامشخص و اظهار نشده
نقاط شهری.....	۵۵	.	.	۲۷۵۲
اردبیل.....	۵۰	.	.	۱۱۳۶
بيله سوار.....	.	.	.	۲۶۷
پارس آباد.....	.	.	.	۲۸۶
خلخال.....	.	.	.	۲۵۶
کوثر.....	.	.	.	۲۰
گرمی.....	۵	.	.	۱۶۵
مشگین شهر.....	.	.	.	۲۳۹
نمین.....	.	.	.	۳۵۲
نیر.....	.	.	.	۳۰

شهرستان	جمع	کشاورزی، شکار و جنگلداری	شیلات	استخراج معدن	صنعت- ساخت	تأمین برق، گاز و آب	ساختمان
نقاط روستایی.....	۱۶۶۷۳۵	۱۰۲۶۳۰	۳۹۰	۱۷۴	۱۲۱۵۶	۴۴۷	۲۲۳۷۴
اردبیل.....	۴۶۹۳۴	۳۰۳۲۷	۴۲	۴۵	۲۹۶۶	۱۳۰	۵۰۹۸
بيله سوار.....	۱۱۸۵۹	۹۳۸۶	.	.	۲۹۲	۴۲	۵۰۱
پارس آباد.....	۲۴۸۱۳	۱۴۸۲۷	.	۲۴	۲۴۰۶	۱۳۵	۱۶۱۹
خلخال.....	۱۳۸۰۷	۶۵۲۶	۲۵۴	۴۱	۱۰۴۴	۲۷	۳۳۰۲
کوثر.....	۶۸۱۶	۴۲۳۵	۸۹	.	۵۱۹	۱۴	۹۷۴
گرمی.....	۲۲۵۴۰	۱۵۰۶۲	.	۴۱	۱۸۴۹	۵۲	۲۸۸۷
مشگین شهر.....	۲۳۴۶۱	۱۲۴۶۳	.	۲۳	۲۴۵۰	۳۲	۴۰۱۶
نمین.....	۱۰۴۲۹	۴۸۸۸	۵	.	۴۱۴	۶	۳۶۱۲
نیر.....	۶۰۷۶	۴۹۱۶	.	.	۲۱۶	۱۰	۳۶۷



۱۲-۳- برآورد شاغلان ۱۰ ساله و بیش تر استان اردبیل بر حسب گروه‌های عمده فعالیت به تفکیک شهرستان - ۱۳۸۵ (دنباله)

شهرستان	عمده‌فروشی، خرده‌فروشی، تعمیر وسایل نقلیه موتوری، موتورسیکلت و کالاهای شخصی و خانگی	هتل و رستوران	حمل و نقل انبارداری و ارتباطات	واسطه‌گری‌های مالی	مستغلات، اجاره و فعالیت‌های کار و کسب
نقاط روستایی.....	۱۱۴۷	۱۱۹۱	۱۰۵۲	۲۰۰	۴۹۱
اردبیل.....	۲۷۳۰	۵۹۳	۲۸۹۱	۷۴	۱۵۰
بيله سوار.....	۲۰۴	۱۷	۳۶۸	۱۳	۳۵
پارس آباد.....	۹۰۰	۹۳	۱۶۰۱	۵۴	۱۸۵
خلخال.....	۱۰۸۶	۹۵	۴۳۰	۱۳	۶
کوثر.....	۳۲۷	۳۷	۲۲۷	۰	۶
گرمی.....	۵۵۳	۱۵۴	۸۵۲	۱۱	۱۶
مشگین شهر.....	۱۷۲۳	۱۶۲	۱۰۴۶	۳۷	۶۶
نمین.....	۴۱۷	۴۰	۴۶۴	۰	۳۴
نیر.....	۲۰۷	۶	۱۷۴	۰	۰

شهرستان	اداره امور عمومی، دفاع و تأمین اجتماعی اجباری	آموزش	بهداشت و مددکاری اجتماعی	سایر فعالیت‌های خدمات عمومی، اجتماعی و شخصی
نقاط روستایی.....	۳۵۸۵	۳۰۱۷	۱۲۴۸	۱۱۹۲
اردبیل.....	۷۱۳	۳۷۱	۲۵۴	۴۱۶
بيله سوار.....	۳۰۷	۴۱۷	۸۱	۲۹
پارس آباد.....	۱۳۸۴	۹۱۲	۱۲۹	۲۰۷
خلخال.....	۱۵۱	۴۱۶	۱۸۴	۹۳
کوثر.....	۹۷	۱۲۳	۶۳	۱۶
گرمی.....	۳۵۵	۲۳۳	۱۷۰	۳۹
مشگین شهر.....	۴۱۰	۴۰۰	۲۳۱	۳۳۰
نمین.....	۱۱۸	۱۱۲	۱۰۴	۵۱
نیر.....	۵۰	۳۴	۳۲	۱۱



۱۲-۳- برآورد شاغلان ۱۰ ساله و بیش تر استان اردبیل بر حسب گروه‌های عمده فعالیت به تفکیک شهرستان - ۱۳۸۵ (دنباله)

فعالیت‌های نامشخص و اظهار نشده	دفاتر مرکزی	سازمان‌ها و هیئت‌های برون مرزی	فعالیت‌های خانوارهای معمولی دارای مستخدم فعالیت‌های تولیدی غیر قابل تفکیک خانوارها	شهرستان
۱۴۰۹	.	.	۱۸	نقاط روستایی
۱۲۰	.	.	۱۶	اردبیل
۱۶۷	.	.	.	بيله سوار
۳۳۷	.	.	.	پارس آباد
۱۳۹	.	.	.	خلخال
۹۰	.	.	.	کوثر
۲۶۷	.	.	.	گرمی
۷۲	.	.	.	مشگین شهر
۱۶۵	.	.	.	نمین
۵۳	.	.	۲	نیر

۱۳-۳- برآورد شاغلان ۱۰ ساله و بیش تر استان اردبیل بر حسب گروه‌های عمده شغلی به تفکیک شهرستان - ۱۳۸۵

کارکنان خدماتی و فروشندگان	کارمندان امور اداری و دفتری	تکنیسین‌ها و دستیاران	متخصصان	قانونگذاران، مقامات عالی‌رتبه و مدیران	جمع	شهرستان
۴۱۱۶۰	۹۹۵۶	۱۲۶۲۰	۲۸۰۰۶	۹۷۸۱	۳۶۱۸۰۵	استان
۲۵۴۵۶	۵۸۲۹	۷۳۸۳	۱۴۹۱۲	۵۵۹۷	۱۶۶۹۸۰	اردبیل
۹۸۱	۳۶۹	۳۳۷	۱۰۷۳	۳۰۱	۱۷۶۷۸	بيله سوار
۳۷۶۵	۱۲۹۸	۱۵۳۵	۳۳۱۱	۹۷۰	۴۶۶۳۷	پارس آباد
۲۴۴۱	۶۴۱	۷۳۸	۲۱۶۷	۷۳۱	۲۴۹۵۴	خلخال
۶۳۶	۱۶۳	۱۵۹	۵۵۰	۱۷۱	۸۸۰۵	کوثر
۱۸۸۰	۵۱۴	۷۴۹	۱۴۹۱	۵۲۹	۳۰۴۱۰	گرمی
۴۶۶۴	۷۸۹	۱۳۲۲	۳۴۳۵	۱۱۱۷	۴۲۸۷۱	مشگین شهر
۸۸۶	۲۴۵	۲۸۲	۶۵۹	۲۵۹	۱۵۵۳۰	نمین
۴۵۲	۱۰۷	۱۱۴	۴۰۹	۱۰۷	۷۹۴۰	نیر

۱۳-۳- برآورد شاغلان ۱۰ ساله و بیش تر استان اردبیل بر حسب گروه‌های عمده شغلی به تفکیک شهرستان - ۱۳۸۵ (دنباله)

شهرستان	کارکنان ماهر کشاورزی، جنگداری و ماهیگیری	صنعتگران و کارکنان مشاغل مربوط	متصدیان، مونتازکاران ماشین‌آلات و دستگاه‌ها و رانندگان وسایل نقلیه	کارگران ساده	سایر و اظهار نشده
استان	۱۰۸۰۶۹	۵۰۱۲۸	۳۵۵۳۰	۵۵۳۹۱	۱۱۱۶۵
اردبیل	۳۲۶۲۷	۲۷۳۸۷	۱۹۴۶۲	۲۳۹۹۱	۴۳۳۵
بيله سوار	۱۰۱۵۲	۸۵۲	۱۳۷۷	۱۶۲۱	۶۱۶
پارس آباد	۱۴۸۰۲	۵۶۰۸	۵۰۶۰	۸۴۰۷	۱۸۸۲
خلخال	۷۱۶۶	۳۶۱۸	۱۸۳۷	۵۰۰۷	۶۰۸
کوثر	۴۲۶۷	۱۱۰۷	۵۰۱	۱۰۶۲	۱۹۰
گرمی	۱۵۲۴۳	۲۹۵۰	۲۱۱۸	۴۱۲۲	۸۱۵
مشگین شهر	۱۳۵۶۶	۴۹۹۶	۳۵۶۸	۷۳۸۶	۲۰۲۸
نمین	۵۱۷۷	۳۱۸۴	۱۱۶۵	۳۱۰۱	۵۷۰
نیر	۵۰۶۸	۴۲۷	۴۴۱	۶۹۴	۱۲۱

شهرستان	جمع	قانونگذاران، مقامات عالی‌رتبه و مدیران	متخصصان	تکنیسین‌ها و دستیاران	کارمندان امور اداری و دفتری	کارکنان خدماتی و فروشندگان
نقاط شهری	۱۹۴۹۲۸	۱۷۷۲	۲۴۸۸۱	۱۰۷۹۶	۱۵۶۸	۳۴۲۱۹
اردبیل	۱۲۰۰۴۵	۵۴۸۸	۱۴۶۰۷	۶۹۷۶	۵۳۹۹	۲۳۱۰۱
بيله سوار	۵۸۱۹	۲۰۳	۶۴۰	۲۵۱	۲۵۴	۷۹۴
پارس آباد	۲۱۸۲۳	۷۱۹	۲۳۲۲	۱۱۵۵	۹۰۹	۲۸۲۰
خلخال	۱۱۱۴۷	۵۸۹	۱۷۷۳	۵۴۲	۵۴۴	۱۷۹۴
کوثر	۱۹۸۹	۱۰۶	۴۱۸	۸۶	۱۰۶	۳۳۶
گرمی	۷۸۷۰	۴۳۷	۱۲۱۴	۵۶۸	۴۱۱	۱۳۱۵
مشگین شهر	۱۹۲۶۹	۹۱۶	۳۰۲۷	۹۷۳	۶۵۴	۳۲۰۷
نمین	۵۱۰۱	۲۳۱	۵۱۲	۱۷۶	۲۰۱	۵۴۰
نیر	۱۸۶۴	۸۴	۳۶۸	۶۹	۹۰	۳۱۱



۱۳-۳- برآورد شاغلان ۱۰ ساله و بیش تر استان اردبیل بر حسب گروه‌های عمده شغلی به تفکیک شهرستان - ۱۳۸۵ (دنباله)

شهرستان	کارکنان ماهر کشاورزی، جنگداری و ماهیگیری	صنعتگران و کارکنان مشاغل مربوط	متصدیان، مونتازکاران ماشین‌آلات و دستگاه‌ها و رانندگان وسایل نقلیه	کارگران ساده	سایر و اظهار نشده
نقاط شهری	۹۴۹۶	۳۴۶۱۵	۲۴۸۱۴	۳۰۵۵۱	۱۲۰۹
اردبیل	۳۹۰۹	۲۳۲۵۱	۱۶۱۲۵	۱۷۱۶۵	۴۰۲۴
بيله سوار	۱۱۶۶	۵۷۶	۷۶۶	۸۴۶	۳۲۳
پارس آباد	۱۰۶۸	۳۹۶۴	۲۶۴۴	۵۶۲۴	۵۹۸
خلخال	۶۴۵	۱۸۰۱	۱۲۲۹	۱۷۸۱	۴۴۸
کوثر	۱۵۳	۲۹۹	۱۵۹	۲۴۸	۷۸
گرمی	۲۹۶	۱۱۴۵	۱۰۲۹	۱۰۲۵	۴۳۱
مشگین شهر	۱۵۰۲	۲۱۷۰	۲۱۳۷	۲۸۱۹	۱۸۶۴
نمین	۴۵۸	۱۱۸۳	۵۲۲	۸۹۷	۳۸۱
نیر	۳۰۰	۲۲۵	۲۰۲	۱۵۳	۶۲

شهرستان	جمع	قانونگذاران، مقامات عالی‌رتبه و مدیران	متخصصان	تکنیسین‌ها و دستیاران	کارمندان امور اداری و دفتری	کارکنان خدماتی و فروشندگان
نقاط روستایی	۱۶۶۷۳۵	۱۰۰۹	۳۱۲۵	۱۸۲۴	۱۳۸۷	۶۹۴۱
اردبیل	۴۶۹۳۴	۱۱۰	۳۰۵	۴۰۷	۴۳۰	۲۳۵۵
بيله سوار	۱۱۸۵۹	۹۸	۴۳۳	۸۷	۱۱۵	۱۸۷
پارس آباد	۲۴۸۱۳	۲۵۱	۹۸۹	۳۷۹	۳۸۹	۹۴۴
خلخال	۱۳۸۰۷	۱۴۲	۳۹۴	۱۹۶	۹۷	۶۴۷
کوثر	۶۸۱۶	۶۵	۱۳۲	۷۳	۵۷	۳۰۰
گرمی	۲۲۵۴۰	۹۲	۲۷۷	۱۸۱	۱۰۳	۵۶۵
مشگین شهر	۲۳۴۶۱	۲۰۱	۴۰۸	۳۴۹	۱۳۵	۱۴۵۷
نمین	۱۰۴۲۹	۲۸	۱۴۷	۱۰۷	۴۴	۳۴۶
نیر	۶۰۷۶	۲۳	۴۱	۴۵	۱۷	۱۴۱



۱۳-۳- برآورد شاغلان ۱۰ ساله و بیش تر استان اردبیل بر حسب گروه‌های عمده شغلی به تفکیک شهرستان - ۱۳۸۵ (دنباله)

شهرستان	کارکنان ماهر کشاورزی، جنگداری و ماهیگیری	صنعتگران و کارکنان مشاغل مربوط	متصدیان، مونتازکاران ماشین‌آلات و دستگاه‌ها و رانندگان وسایل نقلیه	کارگران ساده	سایر و اظهار نشده
نقاط روستایی	۹۸۴۳۶	۱۵۵۱۳	۱۰۷۱۲	۲۴۸۳۲	۲۹۵۶
اردبیل	۲۸۷۱۸	۴۱۳۵	۳۳۳۸	۶۸۲۶	۳۱۱
بيله سوار	۸۹۸۶	۲۷۶	۶۱۰	۷۷۵	۲۹۳
پارس آباد	۱۳۷۳۳	۱۶۴۴	۲۴۱۶	۲۷۸۳	۱۲۸۵
خلخال	۶۵۲۲	۱۸۱۶	۶۰۸	۳۲۲۶	۱۵۹
کوثر	۴۱۱۴	۸۰۸	۳۴۲	۸۱۴	۱۱۲
گرمی	۱۴۹۴۷	۱۸۰۵	۱۰۸۹	۳۰۹۷	۳۸۴
مشگین شهر	۱۱۹۲۸	۲۸۲۶	۱۴۲۷	۴۵۶۵	۱۶۴
نمین	۴۷۲۰	۲۰۰۱	۶۴۳	۲۲۰۴	۱۸۹
نیر	۴۷۶۸	۲۰۲	۲۳۹	۵۴۱	۵۹

۱۴-۳- برآورد شاغلان ۱۰ ساله و بیش تر استان اردبیل بر حسب وضع شغلی به تفکیک شهرستان - ۱۳۸۵

شهرستان	جمع	بخش خصوصی				جمع	مزد و حقوق‌بگیران بخش عمومی	اظهار نشده
		کارکنان مستقل	مزد و حقوق‌بگیران	کارکنان فامیلی بدون مزد	کارفرمایان			
استان	۳۶۱۸۰۵	۲۰۸۵۹	۱۵۴۴۶۲	۷۶۰۶۴	۳۷۵۴۳	۶۷۸۳۲	۵۰۴۴	
اردبیل	۱۶۶۹۸۰	۱۳۳۹۲	۶۴۷۵۱	۳۹۶۳۱	۱۳۳۰۳	۳۴۱۳۶	۱۷۶۶	
بيله سوار	۱۷۶۷۸	۷۷۲	۸۴۱۰	۱۶۹۶	۳۷۴۶	۲۷۶۹	۲۸۵	
پارس آباد	۴۶۶۳۷	۱۷۲۳	۱۹۶۹۷	۹۱۸۲	۵۶۵۶	۹۸۲۰	۵۵۹	
خلخال	۲۴۹۵۴	۱۹۵۱۲	۱۰۷۵۱	۵۵۰۷	۱۹۲۸	۴۹۳۹	۵۰۳	
کوثر	۸۸۰۵	۷۵۱۳	۳۰۴	۱۸۷۳	۱۱۴۱	۱۱۴۴	۱۴۸	
گرمی	۳۰۴۱۰	۲۵۷۴۷	۱۰۲۲	۱۳۳۱۶	۷۱۵۱	۳۸۹۵	۷۶۸	
مشگین شهر	۴۲۸۷۱	۳۳۹۶۵	۱۴۲۰	۲۱۲۸۵	۸۹۶۵	۸۳۴۹	۵۵۷	
نمین	۱۵۵۳۰	۱۳۳۶۵	۷۰۹	۷۹۴۲	۴۱۶۵	۱۸۵۵	۳۰۹	
نیر	۷۹۴۰	۶۸۶۷	۱۹۱	۴۱۱۵	۷۸۶	۹۲۵	۱۴۸	



۱۴-۳- برآورد شاغلان ۱۰ ساله و بیش تر استان اردبیل بر حسب وضع شغلی به تفکیک شهرستان - ۱۳۸۵ (دنباله)

شهرستان	جمع	بخش خصوصی					مزد و حقوق بگیران بخش عمومی	اظهار نشده
		کارکنان مستقل	مزد و حقوق بگیران	کارکنان فامیلی بدون مزد	کارکنان مستقل	کارفرمایان		
نقاط شهری	۱۹۴۹۲۸	۱۳۶۹۶۶	۱۵۱۶۵	۶۹۹۳۷	۴۷۶۹۸	۳۴۶۶	۵۵۹۸۱	۱۹۸۱
اردبیل	۱۲۰۰۴۵	۸۷۰۶۹	۱۱۷۸۷	۴۲۳۲۴	۳۰۷۱۵	۲۲۴۴	۳۲۱۸۴	۷۹۳
بيله سوار	۵۸۱۹	۴۰۷۶	۱۹۳	۲۶۷۸	۱۰۳۰	۱۷۶	۱۷۰۵	۳۸
پارس آباد	۲۱۸۲۳	۱۶۱۴۰	۱۱۲۰	۸۰۶۱	۶۶۷۹	۲۸۱	۵۴۹۳	۱۹۰
خلخال	۱۱۱۴۷	۷۰۸۴	۷۷۱	۴۰۹۴	۲۰۹۴	۱۲۵	۳۸۳۹	۲۲۴
کوثر	۱۹۸۹	۱۰۹۸	۱۱۰	۶۳۷	۳۲۰	۳۱	۸۲۵	۶۶
گرمی	۷۸۷۰	۴۷۸۰	۴۵۶	۲۸۹۱	۱۲۸۵	۱۴۸	۲۸۴۸	۲۴۳
مشگین شهر	۱۹۲۶۹	۱۲۰۳۸	۱۰۴۱	۶۸۱۱	۳۹۳۵	۲۵۰	۶۹۹۸	۲۳۳
نمین	۵۱۰۱	۳۶۵۰	۳۳۶	۱۶۹۹	۱۴۷۸	۱۳۸	۱۳۴۲	۱۰۸
نیر	۱۸۶۴	۱۰۳۱	۵۲	۷۴۲	۱۶۳	۷۴	۷۴۶	۸۷

شهرستان	جمع	بخش خصوصی					مزد و حقوق بگیران بخش عمومی	اظهار نشده
		کارکنان مستقل	مزد و حقوق بگیران	کارکنان فامیلی بدون مزد	کارکنان مستقل	کارفرمایان		
نقاط روستایی	۱۶۶۷۳۵	۱۵۱۸۲۰	۴۹۹۰	۸۴۴۰۷	۲۸۳۶۴	۳۴۰۶۰	۱۱۸۵۱	۳۰۶۳
اردبیل	۴۶۹۳۴	۴۴۰۰۸	۱۶۰۵	۲۲۴۲۷	۸۹۱۷	۱۱۰۵۹	۱۹۵۲	۹۷۴
بيله سوار	۱۱۸۵۹	۱۰۵۴۷	۵۷۹	۵۷۳۲	۶۶۷	۳۵۷۰	۱۰۶۴	۲۴۷
پارس آباد	۲۴۸۱۳	۲۰۱۱۸	۶۰۳	۱۱۶۳۶	۲۵۰۳	۵۳۷۶	۴۳۲۶	۳۷۰
خلخال	۱۳۸۰۷	۱۲۴۲۸	۵۵۵	۶۶۵۷	۳۴۱۳	۱۸۰۳	۱۱۰۰	۲۷۹
کوثر	۶۸۱۶	۶۴۱۵	۱۹۴	۳۵۵۸	۱۵۵۳	۱۱۱۰	۳۱۹	۸۲
گرمی	۲۲۵۴۰	۲۰۹۶۸	۵۶۶	۱۰۴۲۵	۲۹۷۴	۷۰۰۳	۱۰۴۷	۵۲۵
مشگین شهر	۲۳۴۶۱	۲۱۷۸۵	۳۷۵	۱۴۳۵۶	۵۰۲۸	۲۰۲۶	۱۳۵۱	۳۲۴
نمین	۱۰۴۲۹	۹۷۱۵	۳۷۳	۶۲۴۲	۲۶۸۸	۴۱۲	۵۱۳	۲۰۱
نیر	۶۰۷۶	۵۸۳۶	۱۳۹	۳۳۷۳	۶۲۳	۱۷۰۱	۱۷۹	۶۱

۱۵-۳- جمعیت ۱۰ ساله و بیش تر استان اردبیل بر حسب جنس و وضع زناشویی به تفکیک شهرستان ۱۳۸۵

مرد								جمع	شهرستان
اظهاری نشده	هرگز ازدواج نکرده	حداقل یکبار ازدواج کرده					جمع		
		اظهاری نشده	بی همسر بر اثر طلاق	بی همسر بر اثر فوت همسر	دارای همسر	جمع			
۱۸۷۱	۲۳۳۶۷۰	۱۰۳	۱۲۶۸	۵۴۷۲	۲۷۷۸۸۹	۲۸۴۷۳۲	۵۲۰۲۷۳	۱۰۳۸۱۹۲۴	استان
۵۷۹	۱۰۱۵۳۴	۲۰	۶۴۶	۲۲۳۴	۱۲۹۲۶۳	۱۳۲۱۶۳	۲۳۴۲۷۶	۴۶۲۵۹۳	اردبیل
۱۲۹	۱۰۷۵۴	۷	۲۸	۱۹۴	۱۲۵۴۰	۱۲۷۶۹	۲۳۶۵۲	۴۶۹۷۱	بيله سوار
۳۲۴	۳۳۴۴۲	۱۰	۱۲۹	۵۰۵	۳۶۲۷۸	۳۶۹۲۲	۷۰۶۸۸	۱۳۹۵۹۸	پارس آباد
۱۸۰	۱۷۵۷۱	۱۱	۹۹	۶۵۱	۲۰۶۰۳	۲۱۳۶۴	۳۹۱۱۵	۸۱۳۷۶	خلخال
۹۱	۵۴۳۵	۱۰	۳۰	۱۸۵	۶۵۶۳	۶۷۸۸	۱۲۳۱۴	۲۴۵۵۳	کوثر
۱۴۵	۱۸۱۱۳	۱۱	۹۵	۴۲۹	۱۸۸۶۲	۱۹۳۹۷	۳۷۶۵۵	۷۷۷۱۸	گرمی
۱۳۴	۳۱۷۹۲	۱۸	۱۴۴	۷۴۳	۳۴۶۲۳	۳۵۵۲۸	۶۷۴۵۴	۱۳۵۴۲۵	مشگین شهر
۲۰۵	۱۰۷۱۱	۵	۶۸	۳۶۸	۱۳۵۲۷	۱۳۹۶۸	۲۴۸۸۴	۵۰۲۴۹	نمین
۸۴	۴۳۱۸	۱۱	۲۹	۱۶۳	۵۶۳۰	۵۸۳۳	۱۰۲۳۵	۲۰۴۴۱	نیر

زن								جمع	شهرستان
اظهاری نشده	هرگز ازدواج نکرده	حداقل یکبار ازدواج کرده					جمع		
		اظهاری نشده	بی همسر بر اثر طلاق	بی همسر بر اثر فوت همسر	دارای همسر	جمع			
۸۶۱	۱۹۴۳۲۳	۱۲۰۶	۲۹۷۶	۳۴۲۳۴	۲۸۵۰۵۱	۳۲۳۴۶۷	۵۱۸۶۵۱	استان	
۳۰۲	۷۹۵۵۷	۲۲۳	۱۴۴۱	۱۴۸۰۱	۱۳۱۹۹۳	۱۴۸۴۵۸	۲۲۸۳۱۷	اردبیل	
۵۷	۹۱۳۴	۱۱۳	۸۸	۱۳۷۳	۱۲۵۵۴	۱۴۱۲۸	۲۳۳۱۹	بيله سوار	
۱۷۵	۲۷۶۸۲	۲۰۰	۳۳۷	۳۷۶۶	۳۶۷۵۰	۴۱۰۵۳	۶۸۹۱۰	پارس آباد	
۷۲	۱۶۵۵۵	۱۲۷	۱۷۷	۳۲۴۶	۲۲۰۸۴	۲۵۶۳۴	۴۲۲۶۱	خلخال	
۳۵	۴۶۱۹	۱۱۰	۷۴	۹۰۲	۶۴۹۹	۷۵۸۵	۱۲۲۳۹	کوثر	
۶۶	۱۷۸۳۲	۱۰۵	۲۰۲	۲۵۵۸	۱۹۳۰۰	۲۲۱۶۵	۴۰۰۶۳	گرمی	
۶۲	۲۶۹۲۳	۹۷	۴۷۶	۴۹۳۹	۳۵۴۷۴	۴۰۹۸۶	۶۷۹۷۱	مشگین شهر	
۶۶	۸۵۴۹	۱۵۵	۱۴۴	۱۸۸۲	۱۴۵۶۹	۱۶۷۵۰	۲۵۳۶۵	نمین	
۲۶	۳۴۷۲	۷۶	۳۷	۷۶۷	۵۸۲۸	۶۷۰۸	۱۰۲۰۶	نیر	



۱۵-۳- جمعیت ۱۰ ساله و بیش تر استان اردبیل بر حسب جنس و وضع زناشویی به تفکیک شهرستان - ۱۳۸۵ (دنباله)

مرد							جمع	شهرستان	
اظهاری نشده	هرگز ازدواج نکرده	حداقل یکبار ازدواج کرده				جمع			
		اظهاری نشده	بی همسر بر اثر طلاق	بی همسر بر اثر فوت همسر	دارای همسر				
۱۱۷۶	۱۳۶۲۹۰	۵۰	۸۶۳	۲۶۹۴	۱۶۴۹۲۸	۱۶۸۵۳۵	۳۰۶۰۰۱	۶۰۷۷۸۳	نقاط شهری.....
۴۵۸	۷۹۴۹۲	۱۹	۵۵۷	۱۶۳۸	۱۰۰۹۶۷	۱۰۳۱۸۱	۱۸۳۱۳۱	۳۶۱۷۷۹	اردبیل.....
۶۵	۴۱۵۹	۴	۱۷	۴۸	۴۹۷۵	۵۰۴۴	۹۲۶۸	۱۸۱۶۱	بيله سوار.....
۱۶۹	۱۶۵۳۰	۴	۷۶	۲۳۵	۱۹۳۵۶	۱۹۶۷۱	۳۶۳۷۰	۷۲۳۰۶	پارس آباد.....
۱۲۸	۹۵۵۴	۲	۴۴	۲۳۱	۹۸۸۵	۱۰۱۶۲	۱۹۸۴۴	۴۰۹۷۳	خلخال.....
۲۱	۱۳۴۴	۲	۸	۳۷	۱۵۸۱	۱۶۲۸	۲۹۹۳	۶۲۷۳	کوثر.....
۸۸	۵۸۱۳	۷	۴۰	۱۰۲	۶۶۳۷	۶۷۸۶	۱۲۶۸۷	۲۵۹۸۵	گرمی.....
۷۵	۱۴۳۹۰	۶	۸۳	۲۷۹	۱۵۱۷۵	۱۵۵۴۳	۳۰۰۰۸	۵۸۴۲۹	مشگین شهر.....
۱۳۷	۳۷۱۷	۱	۲۹	۱۰۰	۴۹۸۵	۵۱۱۵	۸۹۶۹	۱۸۴۲۱	نمین.....
۳۵	۱۲۹۱	۵	۹	۲۴	۱۳۶۷	۱۴۰۵	۲۷۳۱	۵۴۵۶	نیر.....

زن							جمع	شهرستان
اظهاری نشده	هرگز ازدواج نکرده	حداقل یکبار ازدواج کرده				جمع		
		اظهاری نشده	بی همسر بر اثر طلاق	بی همسر بر اثر فوت همسر	دارای همسر			
۴۷۱	۱۱۰۶۴۷	۷۴۹	۲۰۲۶	۱۱۹۵۶	۱۶۸۹۳۳	۱۹۰۶۶۴	۳۰۱۷۸۲	نقاط شهری.....
۲۲۷	۶۲۵۰۲	۱۶۸	۱۲۲۹	۱۱۵۷۰	۱۰۲۹۵۲	۱۱۵۹۱۹	۱۷۸۶۴۸	اردبیل.....
۲۳	۳۲۸۷	۶۱	۴۴	۴۹۸	۴۹۸۰	۵۵۸۳	۸۸۹۳	بيله سوار.....
۷۹	۱۳۹۷۷	۱۱۵	۲۳۳	۱۸۵۶	۱۹۶۷۶	۲۱۸۸۰	۳۵۹۳۶	پارس آباد.....
۳۹	۹۰۳۶	۸۱	۷۸	۱۲۹۸	۱۰۵۹۷	۱۲۰۵۴	۲۱۱۲۹	خلخال.....
۰	۱۳۰۱	۵۴	۲۸	۲۵۲	۱۶۴۵	۱۹۷۹	۳۲۸۰	کوثر.....
۳۷	۵۶۰۷	۶۵	۱۰۰	۷۷۶	۶۷۱۳	۷۶۵۴	۱۳۲۹۸	گرمی.....
۳۳	۱۰۷۳۲	۶۰	۲۳۵	۱۹۲۴	۱۵۴۳۷	۱۷۶۵۶	۲۸۴۲۱	مشگین شهر.....
۳۳	۳۱۴۴	۱۰۹	۶۳	۵۶۹	۵۵۳۴	۶۲۷۵	۹۴۵۲	نمین.....
۰	۱۰۶۱	۳۶	۱۶	۲۱۳	۱۳۹۹	۱۶۶۴	۲۷۲۵	نیر.....



۱۵-۳- جمعیت ۱۰ ساله و بیش تر استان اردبیل بر حسب جنس و وضع زناشویی به تفکیک شهرستان - ۱۳۸۵ (دنباله)

مرد							جمع	شهرستان	
اظهاری نشده	هرگز ازدواج نکرده	حداقل یکبار ازدواج کرده				جمع			
		اظهاری نشده	بی همسر بر اثر طلاق	بی همسر بر اثر فوت همسر	دارای همسر		جمع		
۶۹۵	۹۷۳۲۱	۵۳	۴۰۵	۲۷۷۵	۱۱۲۸۶۸	۱۱۶۱۰۱	۲۱۴۱۱۷	۴۳۰۸۴۷	نقاط روستایی
۱۲۱	۲۲۰۴۲	۱	۸۹	۵۹۶	۲۸۲۹۶	۲۸۹۸۲	۵۱۱۴۵	۱۰۰۸۱۴	اردبیل
۶۴	۶۵۹۵	۳	۱۱	۱۴۶	۷۵۶۵	۷۷۲۵	۱۴۳۸۴	۲۸۸۱۰	بيله سوار
۱۵۵	۱۶۹۱۲	۶	۵۳	۲۷۰	۱۶۹۲۲	۱۷۲۵۱	۳۴۳۱۸	۶۷۲۹۲	پارس آباد
۵۲	۸۰۱۶	۹	۵۵	۴۲۰	۱۰۷۱۸	۱۱۲۰۲	۱۹۲۷۰	۴۰۴۰۲	خلخال
۷۰	۴۰۹۱	۸	۲۲	۱۴۸	۴۹۸۲	۵۱۶۰	۹۳۲۱	۱۸۲۸۰	کوثر
۵۷	۱۲۳۰۰	۴	۵۵	۳۲۷	۱۲۲۲۵	۱۲۶۱۱	۲۴۹۶۸	۵۱۷۳۳	گرمی
۵۹	۱۷۳۴۴	۱۲	۶۱	۴۶۱	۱۹۳۵۵	۱۹۸۸۹	۳۷۲۹۲	۷۶۷۰۳	مشگین شهر
۶۸	۶۹۹۴	۴	۳۹	۲۶۸	۸۵۴۲	۸۸۵۳	۱۵۹۱۵	۳۱۸۲۸	نمین
۴۹	۳۰۲۷	۶	۲۰	۱۳۹	۴۲۶۳	۴۴۲۸	۷۵۰۴	۱۴۹۸۵	نیر

زن							جمع	شهرستان
اظهاری نشده	هرگز ازدواج نکرده	حداقل یکبار ازدواج کرده				جمع		
		اظهاری نشده	بی همسر بر اثر طلاق	بی همسر بر اثر فوت همسر	دارای همسر		جمع	
۳۹۰	۸۳۶۳۹	۴۵۷	۹۵۰	۱۵۲۷۱	۱۱۶۰۲۳	۱۳۲۷۰۱	۲۱۶۷۳۰	نقاط روستایی
۷۵	۱۷۰۵۵	۵۵	۲۱۲	۳۲۳۱	۲۹۰۴۱	۳۲۵۳۹	۴۹۶۶۹	اردبیل
۳۴	۵۸۴۷	۵۲	۴۴	۸۷۵	۷۵۷۴	۸۵۴۵	۱۴۴۲۶	بيله سوار
۹۶	۱۳۷۰۵	۸۵	۱۰۴	۱۹۱۰	۱۷۰۷۴	۱۹۱۷۳	۳۲۹۷۴	پارس آباد
۳۳	۷۵۱۹	۴۶	۹۹	۱۹۴۸	۱۱۴۸۷	۱۳۵۸۰	۲۱۱۳۲	خلخال
۳۵	۳۳۱۸	۵۶	۴۶	۶۵۰	۴۸۵۴	۵۶۰۶	۸۹۵۹	کوثر
۲۹	۱۲۲۲۵	۴۰	۱۰۲	۱۷۸۲	۱۲۵۸۷	۱۴۵۱۱	۲۶۷۶۵	گرمی
۲۹	۱۶۱۵۴	۳۷	۲۴۱	۳۰۰۸	۱۹۹۴۲	۲۳۲۲۸	۳۹۴۱۱	مشگین شهر
۳۳	۵۴۰۵	۴۶	۸۱	۱۳۱۳	۹۰۳۵	۱۰۴۷۵	۱۵۹۱۳	نمین
۲۶	۲۴۱۱	۴۰	۲۱	۵۵۴	۴۴۲۹	۵۰۴۴	۷۴۸۱	نیر

۱۶-۳- جمعیت استان اردبیل بر حسب نوع معلولیت به تفکیک شهرستان - ۱۳۸۵

شهرستان	جمعیت ^(۱)	نابینا	ناشنوا	اختلال در گفتار و صدا	قطع دست	نقص دست
استان.....	۱۲۲۸۱۵۵	۱۳۴۹	۱۷۸۹	۳۰۱۹	۴۴۶	۲۴۰۷
اردبیل.....	۵۴۸۸۳۲	۶۴۳	۸۴۹	۱۲۶۰	۲۳۱	۱۲۰۸
بيله سوار.....	۵۵۰۲۶	۵۰	۷۶	۱۴۴	۲۲	۸۲
پارس آباد.....	۱۶۶۱۳۱	۱۲۶	۱۷۴	۳۴۱	۳۹	۲۴۸
خلخال.....	۹۵۰۰۵	۹۹	۱۰۷	۲۲۴	۲۰	۲۲۰
کوثر.....	۲۸۷۲۱	۴۸	۵۱	۵۴	۸	۴۸
گرمی.....	۹۱۲۷۰	۱۱۳	۱۵۱	۳۲۳	۲۱	۱۹۰
مشگین شهر.....	۱۵۹۲۴۲	۱۴۸	۲۰۸	۴۱۵	۵۸	۲۳۳
نمین.....	۵۹۶۴۰	۹۱	۱۱۹	۱۸۴	۳۳	۱۳۴
نیر.....	۲۴۲۸۸	۳۱	۵۴	۷۴	۱۴	۴۴

شهرستان	قطع پا	نقص پا	نقص تنه	اختلال ذهنی	هیچ کدام	اظهار نشده
استان.....	۸۸۸	۵۶۸۳	۱۸۵۸	۵۵۷۹	۱۲۰۵۹۱۸	۳۴۴۹
اردبیل.....	۴۷۰	۲۸۶۴	۷۷۹	۲۶۶۸	۵۳۸۸۶۹	۹۱۸
بيله سوار.....	۱۶	۱۹۹	۶۵	۲۵۹	۵۴۰۹۶	۱۷۹
پارس آباد.....	۱۰۵	۵۰۸	۱۰۸	۵۶۶	۱۶۳۹۴۲	۳۴۸
خلخال.....	۷۵	۴۲۸	۱۶۸	۳۹۰	۹۲۸۸۱	۷۹۵
کوثر.....	۱۳	۱۸۱	۵۵	۱۱۱	۲۷۷۸۷	۴۵۸
گرمی.....	۶۳	۴۶۰	۲۸۴	۵۴۲	۸۹۲۹۸	۲۴۱
مشگین شهر.....	۸۵	۵۴۴	۲۲۶	۶۴۹	۱۵۷۰۱۴	۱۵۳
نمین.....	۴۲	۴۱۴	۱۳۹	۲۷۹	۵۸۳۶۱	۱۳۶
نیر.....	۱۹	۸۵	۳۴	۱۱۵	۲۳۶۷۰	۲۲۱



۱۶-۳- جمعیت استان اردبیل بر حسب نوع معلولیت به تفکیک شهرستان - ۱۳۸۵ (دنباله)

شهرستان	جمعیت ^(۱)	نابینا	ناشنوا	اختلال در گفتار و صدا	قطع دست	نقص دست
نقاط شهری.....	۷۱۵۵۹۷	۷۲۸	۸۸۲	۱۴۵۱	۲۴۴	۱۳۲۶
اردبیل.....	۴۲۵۵۶۸	۴۸۱	۶۰۱	۸۷۹	۱۶۵	۸۷۶
بيله سوار.....	۲۱۳۵۸	۱۵	۲۰	۴۹	۶	۲۷
پارس آباد.....	۸۶۲۲۷	۷۱	۸۰	۱۵۱	۱۸	۱۴۵
خلخال.....	۴۷۷۴۰	۳۹	۳۵	۸۵	۱۰	۸۷
کوثر.....	۷۲۶۱	۷	۵	۹	۲	۷
گرمی.....	۳۰۷۴۹	۲۶	۳۲	۹۳	۹	۵۱
مشگین شهر.....	۶۸۵۲۱	۵۱	۶۵	۱۲۳	۲۶	۹۵
نمین.....	۲۱۸۵۹	۳۲	۳۶	۵۱	۶	۳۱
نیر.....	۶۳۱۴	۶	۸	۱۱	۲	۷

شهرستان	قطع پا	نقص پا	نقص تنه	اختلال ذهنی	هیچ کدام	اظهار نشده
نقاط شهری.....	۵۰۸	۳۱۴۶	۸۰۶	۳۲۳۳	۷۰۳۱۲۱	۲۳۶۷
اردبیل.....	۳۶۵	۲۱۲۷	۵۱۰	۲۱۰۳	۴۱۸۱۳۲	۷۲۹
بيله سوار.....	۱۰	۷۹	۱۴	۷۶	۲۱۰۸۳	۲۱
پارس آباد.....	۳۵	۲۵۶	۵۳	۳۰۸	۸۵۱۶۰	۱۵۲
خلخال.....	۳۸	۱۶۵	۷۰	۱۷۲	۴۶۴۹۰	۷۱۱
کوثر.....	۱	۳۸	۱۴	۲۲	۶۸۵۶	۳۱۵
گرمی.....	۱۲	۱۱۴	۳۹	۱۶۵	۳۰۱۶۶	۱۶۳
مشگین شهر.....	۳۰	۱۹۲	۶۸	۲۶۴	۶۷۷۳۵	۴۵
نمین.....	۱۱	۱۵۰	۲۶	۹۴	۲۱۴۰۹	۸۷
نیر.....	۶	۲۵	۱۲	۱۹	۶۰۹۰	۱۴۴



۱۶-۳- جمعیت استان اردبیل بر حسب نوع معلولیت به تفکیک شهرستان - ۱۳۸۵ (دنباله)

شهرستان	جمعیت ^(۱)	نابینا	ناشنوا	اختلال در گفتار و صدا	قطع دست	نقص دست
نقاط روستایی	۵۱۲۱۹۵	۶۲۱	۹۰۷	۱۵۶۶	۲۰۲	۱۰۸۱
اردبیل	۱۲۳۲۶۴	۱۶۲	۲۴۸	۳۸۱	۶۶	۳۳۲
بيله سوار	۳۳۶۶۸	۳۵	۵۶	۹۵	۱۶	۵۵
پارس آباد	۷۹۹۰۴	۵۵	۹۴	۱۹۰	۲۱	۱۰۳
خلخال	۴۷۲۶۴	۶۰	۷۲	۱۳۹	۱۰	۱۳۳
کوثر	۲۱۴۶۰	۴۱	۴۶	۴۵	۶	۴۱
گرمی	۶۰۵۲۱	۸۷	۱۱۹	۲۳۰	۱۲	۱۳۹
مشگین شهر	۹۰۳۵۹	۹۷	۱۴۳	۲۹۰	۳۲	۱۳۸
نمین	۳۷۷۸۱	۵۹	۸۳	۱۳۳	۲۷	۱۰۳
نیر	۱۷۹۷۴	۲۵	۴۶	۶۳	۱۲	۳۷

شهرستان	قطع پا	نقص پا	نقص تنه	اختلال ذهنی	هیچ کدام	اظهار نشده
نقاط روستایی	۳۸۰	۲۵۳۷	۱۰۵۲	۲۳۵۳	۵۰۲۴۳۹	۱۰۸۲
اردبیل	۱۰۵	۷۳۷	۲۶۹	۵۶۵	۱۲۰۷۳۷	۱۸۹
بيله سوار	۶	۱۲۰	۵۱	۱۸۳	۳۳۰۱۳	۱۵۸
پارس آباد	۷۰	۲۵۲	۵۵	۲۵۸	۷۸۷۸۲	۱۹۶
خلخال	۳۷	۲۶۳	۹۸	۲۱۸	۴۶۳۹۰	۸۴
کوثر	۱۲	۱۴۳	۴۱	۸۹	۲۰۹۳۱	۱۴۳
گرمی	۵۱	۳۴۶	۲۴۵	۳۷۷	۵۹۱۳۲	۷۸
مشگین شهر	۵۵	۳۵۲	۱۵۸	۳۸۲	۸۸۹۲۲	۱۰۸
نمین	۳۱	۲۶۴	۱۱۳	۱۸۵	۳۶۹۵۲	۴۹
نیر	۱۳	۶۰	۲۲	۹۶	۱۷۵۸۰	۷۷

(۱) جمعیت معلول در این جدول از تفاضل ستون "جمعیت" با مجموع ستون‌های "هیچ کدام" و "اظهار نشده" محاسبه می‌شود.

۱۷-۳- جمعیت معلول^(۱) استان اردبیل بر حسب تعداد موارد معلولیت به تفکیک شهرستان - ۱۳۸۵

شهرستان	کل				نقاط شهری	
	جمع	یک نوع معلولیت	دو نوع معلولیت	سه نوع معلولیت و بیش تر	جمع	یک نوع معلولیت
استان	۱۱۷۸۱	۱۵۴۴۱	۲۴۶۴	۱۱۳	۱۰۱۰۹	۱۳۸۵
اردبیل	۹۰۴۵	۷۵۲۴	۱۱۱۵	۴۰۶	۶۷۰۷	۵۶۰۵
بيله سوار	۷۵۱	۶۲۵	۹۰	۳۶	۲۵۴	۲۲۱
پارس آباد	۱۸۴۱	۱۵۴۰	۲۲۸	۷۳	۹۱۵	۷۶۰
خلخال	۱۳۲۹	۱۰۲۸	۲۰۰	۱۰۱	۵۳۹	۴۲۰
کوثر	۴۷۶	۳۹۶	۶۷	۱۳	۹۰	۷۸
گرمی	۱۷۳۱	۱۳۹۱	۲۶۴	۷۶	۴۲۰	۳۲۳
مشگین شهر	۲۰۷۵	۱۶۸۹	۲۸۱	۱۰۵	۷۴۱	۶۰۵
نمین	۱۱۴۳	۹۱۱	۱۷۲	۶۰	۳۶۳	۳۰۵
نیر	۳۹۷	۳۳۷	۴۷	۱۳	۸۰	۶۸

شهرستان	نقاط شهری		نقاط روستایی		
	دو نوع معلولیت	سه نوع معلولیت و بیش تر	جمع	یک نوع معلولیت	دو نوع معلولیت و بیش تر
استان	۱۲۴۳	۴۸۱	۱۶۷۴	۷۰۵۱	۱۲۲۱
اردبیل	۸۰۴	۲۹۸	۲۳۳۸	۱۹۱۹	۳۱۱
بيله سوار	۲۴	۹	۴۹۷	۴۰۴	۶۶
پارس آباد	۱۰۸	۴۷	۹۲۶	۷۸۰	۱۲۰
خلخال	۷۶	۴۳	۷۹۰	۶۰۸	۱۲۴
کوثر	۹	۳	۳۸۶	۳۱۸	۵۸
گرمی	۷۳	۲۴	۱۳۱۱	۱۰۶۸	۱۹۱
مشگین شهر	۹۹	۳۷	۱۳۲۹	۱۰۷۹	۱۸۲
نمین	۴۲	۱۶	۷۸۰	۶۰۶	۱۳۰
نیر	۸	۴	۳۱۷	۲۶۹	۳۹

(۱) شامل نابینایی، ناشنوایی، اختلال در گفتار و صدا، قطع دست، نقص دست، قطع پا، نقص پا، نقص تنه و اختلال ذهنی می باشد.

۱۸-۳- خانوارهای معمولی و گروهی استان اردبیل بر حسب تعداد اعضای خانوار به تفکیک شهرستان - ۱۳۸۵

شهرستان	جمع	۱ نفر	۲ نفر	۳ نفر	۴ نفر
استان	۲۱۱۵۱۹	۱۰۶۷۳	۳۴۹۵۳	۵۱۵۰۳	۶۴۶۲۰
اردبیل	۱۳۱۹۵۰	۴۶۹۸	۱۷۲۲۵	۳۰۶۱۱	۳۳۰۴۶
بيله سوار	۱۱۷۰۰	۲۹۶	۱۱۵۴	۲۱۹۰	۲۵۲۷
پارس آباد	۳۴۴۵۶	۵۷۳	۳۱۴۰	۶۲۴۰	۷۲۵۱
خلخال	۲۲۹۷۰	۱۵۲۵	۳۵۶۵	۴۵۸۱	۴۹۵۶
کوثر	۶۰۸۵	۲۷۸	۷۲۴	۱۰۷۳	۱۲۳۸
گرمی	۱۸۷۱۰	۶۵۳	۲۰۴۲	۳۰۷۳	۳۴۱۳
مشگین شهر	۳۶۵۵۵	۱۷۰۳	۴۵۹۸	۷۱۹۵	۸۰۵۱
نمین	۱۳۶۸۲	۶۹۸	۱۷۵۷	۲۵۶۴	۳۰۰۰
نیر	۵۴۱۱	۲۴۹	۷۴۸	۹۷۶	۱۱۳۸

شهرستان	۵ نفر	۶ نفر	۷ نفر	۸ نفر	۹ نفر	۱۰ نفر و بیش تر
استان	۴۷۶۶۲	۳۰۶۷۷	۱۷۳۱۳	۹۰۱۹	۴۲۹۴	۳۱۲۵
اردبیل	۲۱۶۴۴	۱۲۵۲۱	۶۳۴۹	۳۱۱۱	۱۴۸۶	۱۲۵۹
بيله سوار	۲۱۱۵	۱۴۴۶	۹۰۷	۵۲۷	۲۸۱	۲۵۷
پارس آباد	۶۲۳۸	۴۷۲۵	۳۰۱۴	۱۶۴۴	۸۰۹	۸۲۲
خلخال	۳۸۲۷	۲۳۵۲	۱۲۰۰	۵۴۱	۲۴۷	۱۷۶
کوثر	۱۰۴۷	۷۳۴	۴۸۴	۲۵۲	۱۲۶	۱۲۹
گرمی	۳۱۷۵	۲۵۳۷	۱۷۵۹	۱۱۱۴	۵۰۱	۴۴۳
مشگین شهر	۶۳۲۴	۴۲۴۸	۲۳۳۶	۱۱۷۶	۵۲۵	۳۹۹
نمین	۲۳۲۴	۱۴۸۹	۹۲۵	۴۶۰	۲۱۸	۲۴۷
نیر	۹۴۸	۶۲۵	۳۳۹	۱۹۴	۱۰۱	۹۳



۱۸-۳- خانوارهای معمولی و گروهی استان اردبیل بر حسب تعداد اعضای خانوار به تفکیک شهرستان - ۱۳۸۵ (دنباله)

شهرستان	جمع	۱ نفر	۲ نفر	۳ نفر	۴ نفر
نقاط شهری	۱۷۰۶۹۳	۶۰۸۵	۲۱۸۰۶	۳۹۵۹۸	۴۲۹۲۱
اردبیل	۱۰۴۶۱۶	۳۷۷۰	۱۴۱۰۳	۲۵۴۸۰	۲۷۰۵۹
بيله سوار	۴۷۵۹	۱۲۶	۴۴۶	۱۰۰۸	۱۱۷۶
پارس آباد	۱۸۵۰۰	۲۷۹	۱۷۰۳	۳۶۳۶	۴۱۶۴
خلخال	۱۱۴۹۳	۶۴۱	۱۷۰۹	۲۴۷۹	۲۷۶۶
کوثر	۱۷۲۱	۱۰۹	۲۴۷	۴۳۷	۴۵۷
گرمی	۶۷۴۶	۱۹۱	۷۶۳	۱۳۶۱	۱۴۵۵
مشگین شهر	۱۶۱۱۵	۶۵۳	۱۹۳۲	۳۶۹۴	۴۰۹۹
نمین	۵۳۱۲	۲۴۸	۷۰۲	۱۱۷۹	۱۳۵۴
نیر	۱۴۳۱	۶۸	۲۰۱	۳۲۴	۳۹۱

شهرستان	۵ نفر	۶ نفر	۷ نفر	۸ نفر	۹ نفر	۱۰ نفر و بیش تر
نقاط شهری	۲۸۵۶۷	۱۶۴۲۱	۸۲۶۶	۳۸۶۷	۱۷۳۱	۱۴۳۱
اردبیل	۱۶۹۱۹	۹۱۶۹	۴۴۳۶	۲۰۴۱	۹۰۷	۷۳۲
بيله سوار	۸۹۳	۵۱۲	۳۰۶	۱۴۵	۷۵	۷۲
پارس آباد	۳۴۴۷	۲۴۲۷	۱۴۲۵	۷۴۵	۳۴۴	۳۳۰
خلخال	۱۹۵۷	۱۱۰۱	۴۹۳	۲۰۴	۸۳	۶۰
کوثر	۲۵۳	۱۲۸	۵۱	۲۲	۱۲	۵
گرمی	۱۲۳۴	۸۱۶	۴۸۷	۲۶۲	۱۰۴	۷۳
مشگین شهر	۲۷۴۸	۱۶۴۴	۷۶۸	۳۱۹	۱۵۴	۱۰۴
نمین	۸۷۲	۵۰۳	۲۵۹	۱۰۶	۴۲	۴۷
نیر	۲۴۴	۱۲۱	۴۱	۲۳	۱۰	۸



۱۸-۳- خانوارهای معمولی و گروهی استان اردبیل بر حسب تعداد اعضای خانوار به تفکیک شهرستان - ۱۳۸۵ (دنباله)

شهرستان	جمع	۱ نفر	۲ نفر	۳ نفر	۴ نفر
نقاط روستایی	۱۱۰۷۴۰	۴۵۸۶	۱۳۱۳۴	۱۸۸۸۴	۲۱۶۸۰
اردبیل	۲۷۳۳۴	۹۲۸	۳۱۲۲	۵۱۳۱	۵۹۸۷
بيله سوار	۶۹۴۱	۱۷۰	۷۰۸	۱۱۸۲	۱۳۵۱
پارس آباد	۱۵۹۵۶	۲۹۴	۱۴۳۷	۲۶۰۴	۳۰۸۷
خلخال	۱۱۴۷۶	۸۸۳	۱۸۵۶	۲۱۰۲	۲۱۹۰
کوثر	۴۳۶۴	۱۶۹	۴۷۷	۶۳۶	۷۸۱
گرمی	۱۱۹۶۴	۴۶۲	۱۲۷۹	۱۷۱۲	۱۹۵۸
مشگین شهر	۲۰۳۵۵	۱۰۴۹	۲۶۵۳	۳۴۸۰	۳۹۳۳
نمین	۸۳۷۰	۴۵۰	۱۰۵۵	۱۳۸۵	۱۶۴۶
نیر	۳۹۸۰	۱۸۱	۵۴۷	۶۵۲	۷۴۷

شهرستان	۵ نفر	۶ نفر	۷ نفر	۸ نفر	۹ نفر	۱۰ نفر و بیش تر
نقاط روستایی	۱۹۰۶۱	۱۴۲۴۸	۹۰۴۴	۵۱۴۹	۲۵۶۲	۲۳۹۲
اردبیل	۴۷۲۵	۳۳۵۲	۱۹۱۳	۱۰۷۰	۵۷۹	۵۲۷
بيله سوار	۱۲۲۲	۹۳۴	۶۰۱	۳۸۲	۲۰۶	۱۸۵
پارس آباد	۲۷۹۱	۲۲۹۸	۱۵۸۹	۸۹۹	۴۶۵	۴۹۲
خلخال	۱۸۷۰	۱۲۵۱	۷۰۷	۳۳۷	۱۶۴	۱۱۶
کوثر	۷۹۴	۶۰۶	۴۳۳	۲۳۰	۱۱۴	۱۲۴
گرمی	۱۹۴۱	۱۷۲۱	۱۲۷۲	۸۵۲	۳۹۷	۳۷۰
مشگین شهر	۳۵۶۲	۲۵۹۶	۱۵۶۵	۸۵۴	۳۷۰	۲۹۳
نمین	۱۴۵۲	۹۸۶	۶۶۶	۳۵۴	۱۷۶	۲۰۰
نیر	۷۰۴	۵۰۴	۲۹۸	۱۷۱	۹۱	۸۵



۱۹-۳- خانوارهای معمولی استان اردبیل بر حسب جنس سرپرست خانوار به تفکیک شهرستان - ۱۳۸۵

شهرستان	جمع			شهری			روستایی		
	مرد و زن	مرد	زن	مرد و زن	مرد	زن	مرد و زن	مرد	زن
استان ^(۱)	۲۷۹۵۹۷	۲۵۵۰۵۵	۲۴۵۴۲	۱۶۱۹۴۹	۱۵۴۲۳۵	۱۴۷۱۴	۱۱۰۵۶۲	۱۰۰۷۳۷	۹۱۲۵
اردبیل.....	۱۳۱۰۹۲	۱۲۰۶۱۴	۱۰۴۷۸	۱۰۳۷۸۹	۹۵۳۰۴	۸۴۸۵	۲۷۳۰۳	۲۵۳۱۰	۱۹۹۳
بيله سوار.....	۱۱۶۱۷	۱۱۰۳۵	۵۸۲	۴۶۹۵	۴۴۴۹	۲۴۶	۶۹۲۲	۶۵۸۶	۳۳۶
پارس آباد.....	۳۴۳۰۸	۳۲۳۲۷	۱۹۸۱	۱۸۳۸۸	۱۷۳۳۳	۱۰۵۵	۱۵۹۲۰	۱۴۹۹۴	۹۲۶
خلخال.....	۲۲۴۴۶	۱۹۱۲۴	۳۳۲۲	۱۱۰۱۱	۹۳۸۱	۱۶۳۰	۱۱۴۳۴	۹۷۴۲	۱۶۹۲
کوثر.....	۶۰۷۶	۵۵۵۵	۵۲۱	۱۷۱۴	۱۴۸۶	۲۲۸	۴۳۶۲	۴۰۶۹	۲۹۳
گرمی.....	۱۸۵۸۰	۱۶۹۱۷	۱۶۶۳	۶۶۴۱	۶۰۷۹	۵۶۲	۱۱۹۳۹	۱۰۸۳۸	۱۱۰۱
مشگین شهر.....	۳۶۴۳۴	۳۲۷۰۶	۳۷۲۸	۱۶۰۰۴	۱۴۴۰۱	۱۶۰۳	۲۰۳۴۵	۱۸۲۲۳	۲۱۲۲
نمین.....	۱۳۶۳۴	۱۱۸۰۴	۱۸۳۰	۵۲۷۶	۴۵۱۸	۷۵۸	۸۳۵۸	۷۲۸۶	۱۰۷۲
نیر.....	۵۴۱۰	۴۹۷۳	۴۳۷	۱۴۳۱	۱۲۸۴	۱۴۷	۳۹۷۹	۳۶۸۹	۲۹۰

(۱) جمعیت غیر ساکن در کل منظور شده است.

۲۰-۳- خانوارهای معمولی و گروهی استان اردبیل بر حسب تعداد افراد با سواد و بی سواد به تفکیک شهرستان - ۱۳۸۵

شهرستان	جمع	با سواد				
		ندارد	۱ نفر	۲ نفر	۳ نفر	۴ نفر و بیش تر
استان.....	۲۸۱۵۱۹	۱۸۳۳۶	۲۳۱۲۲	۷۶۰۹۳	۵۵۵۹۸	۱۰۸۳۷۰
اردبیل.....	۱۳۱۹۵۰	۶۷۶۴	۹۴۶۷	۳۷۶۹۵	۲۷۹۳۳	۵۰۰۹۱
بيله سوار.....	۱۱۷۰۰	۶۸۹	۱۰۴۷	۳۱۲۹	۲۱۰۷	۴۷۲۸
پارس آباد.....	۳۴۴۵۶	۱۲۵۱	۲۴۵۹	۹۱۴۸	۶۳۶۰	۱۵۲۳۸
خلخال.....	۲۲۹۷۰	۲۵۲۹	۲۴۰۹	۵۷۹۴	۴۱۸۸	۸۰۵۰
کوثر.....	۶۰۸۵	۵۴۴	۵۶۳	۱۴۳۶	۱۱۸۶	۲۳۵۶
گرمی.....	۱۸۷۱۰	۱۳۱۶	۱۵۸۹	۴۴۱۸	۳۱۱۴	۸۲۷۳
مشگین شهر.....	۳۶۵۵۵	۳۳۴۵	۳۷۲۴	۹۷۶۹	۷۰۱۸	۱۲۶۹۹
نمین.....	۱۳۶۸۲	۱۳۲۹	۱۲۷۵	۳۳۷۴	۲۶۰۵	۵۰۹۹
نیر.....	۵۴۱۱	۵۶۹	۵۸۹	۱۳۳۰	۱۰۸۷	۱۸۳۶



۲۰-۳- خانوارهای معمولی و گروهی استان اردبیل بر حسب تعداد افراد با سواد و بی سواد به تفکیک شهرستان - ۱۳۸۵ (دنباله)

بی سواد					شهرستان
ندارد	۱ نفر	۲ نفر	۳ نفر	۴ نفر و بیشتر	
۱۳۹۸۹۰	۷۶۴۹۶	۵۴۰۳۶	۱۲۱۰	۲۸۸۷	استان
۷۷۴۴۳	۳۲۲۳۹	۱۹۰۹۵	۲۴۹۰	۶۸۳	اردبیل
۴۷۴۱	۳۳۳۱	۲۷۷۴	۵۵۱	۳۰۳	بيله سوار
۱۵۳۰۲	۹۷۸۴	۷۳۷۱	۱۳۳۰	۶۶۹	پارس آباد
۱۰۹۹۸	۶۴۹۰	۴۸۴۰	۵۴۵	۹۷	خلخال
۲۲۸۵	۱۸۴۱	۱۵۸۶	۲۸۵	۸۸	کوثر
۷۳۴۳	۵۷۶۱	۴۴۷۶	۸۵۴	۲۷۶	گرمی
۱۴۰۴۲	۱۱۲۹۳	۹۱۶۳	۱۴۷۹	۵۷۸	مشگین شهر
۵۸۴۹	۴۱۰۴	۳۱۹۰	۴۴۳	۹۶	نمین
۱۸۸۷	۱۶۵۳	۱۵۴۱	۲۳۳	۹۷	نیر

با سواد					جمع	شهرستان
۴ نفر و بیشتر	۳ نفر	۲ نفر	۱ نفر	ندارد		
۶۷۰۴۱	۳۵۴۷۴	۴۸۶۱۰	۱۱۶۸۹	۷۸۷۹	۱۷۰۶۹۳	نقاط شهری
۳۹۹۶۱	۲۲۵۰۶	۳۰۴۶۸	۶۹۸۸	۴۶۹۳	۱۰۴۶۱۶	اردبیل
۲۰۶۱	۹۲۳	۱۳۴۴	۲۸۶	۱۴۵	۴۷۵۹	بيله سوار
۸۲۵۳	۳۵۲۸	۵۱۰۴	۱۱۰۲	۵۱۳	۱۸۵۰۰	پارس آباد
۴۴۷۶	۲۲۴۴	۳۰۰۷	۱۰۰۰	۷۶۶	۱۱۴۹۳	خلخال
۶۰۵	۳۶۵	۴۶۸	۱۴۱	۱۴۲	۱۷۲۱	کوثر
۳۱۱۰	۱۱۶۰	۱۸۳۷	۳۹۶	۲۴۳	۶۷۴۶	گرمی
۶۰۹۴	۳۳۷۶	۴۵۰۶	۱۲۴۲	۸۹۷	۱۶۱۱۵	مشگین شهر
۱۹۷۵	۱۰۶۴	۱۴۵۹	۴۲۹	۳۸۵	۵۳۱۲	نمین
۵۰۶	۳۰۸	۴۱۷	۱۰۵	۹۵	۱۴۳۱	نیر



۲۰-۳- خانوارهای معمولی و گروهی استان اردبیل بر حسب تعداد افراد با سواد و بی سواد به تفکیک شهرستان - ۱۳۸۵ (دنباله)

بی سواد					شهرستان
ندارد	۱ نفر	۲ نفر	۳ نفر	۴ نفر و بیشتر	
۱۰۳۷۱۰	۴۱۲۱۲	۲۲۶۱۷	۲۵۵۳	۶۰۱	نقاط شهری
۶۶۵۸۲	۲۳۷۴۲	۱۲۶۱۷	۱۳۶۲	۳۱۳	اردبیل
۲۶۵۹	۱۳۱۶	۶۷۲	۹۱	۲۱	بيله سوار
۹۳۹۹	۵۱۷۷	۳۲۶۳	۴۸۱	۱۸۰	پارس آباد
۷۲۷۷	۲۶۱۴	۱۴۸۴	۱۰۸	۱۰	خلخال
۱۱۲۸	۳۹۰	۱۸۶	۱۵	۲	کوثر
۴۱۱۹	۱۷۰۹	۸۰۶	۹۵	۱۷	گرمی
۸۷۲۶	۴۴۶۹	۲۵۸۷	۲۸۵	۴۸	مشگین شهر
۲۹۹۲	۱۴۰۴	۸۰۸	۹۸	۱۰	نمین
۸۲۸	۳۹۱	۱۹۴	۱۸		نیر

با سواد					جمع	شهرستان
۴ نفر و بیشتر	۳ نفر	۲ نفر	۱ نفر	ندارد		
۴۱۳۲۰	۲۰۱۱۴	۲۷۴۶۰	۱۱۴۱۰	۱۰۴۳۶	۱۱۰۷۴۰	نقاط روستایی
۱۰۱۳۰	۵۴۲۷	۷۲۲۷	۲۴۷۹	۲۰۷۱	۲۷۳۳۴	اردبیل
۲۶۶۷	۱۱۸۴	۱۷۸۵	۷۶۱	۵۴۴	۶۹۴۱	بيله سوار
۶۹۸۵	۲۸۳۲	۴۰۴۴	۱۳۵۷	۷۳۸	۱۵۹۵۶	پارس آباد
۳۵۷۴	۱۹۴۴	۲۷۸۷	۱۴۰۹	۱۷۶۲	۱۱۴۷۶	خلخال
۱۷۵۱	۸۲۱	۹۶۸	۴۲۲	۴۰۲	۴۳۶۴	کوثر
۵۱۶۳	۱۹۵۴	۲۵۸۱	۱۱۹۳	۱۰۷۳	۱۱۹۶۴	گرمی
۶۵۹۶	۳۶۳۲	۵۲۴۰	۲۴۵۹	۲۴۲۸	۲۰۳۵۵	مشگین شهر
۳۱۲۴	۱۵۴۱	۱۹۱۵	۸۴۶	۹۴۴	۸۳۷۰	نمین
۱۳۳۰	۷۷۹	۹۱۳	۴۸۴	۴۷۴	۳۹۸۰	نیر



۳-۲۰- خانوارهای معمولی و گروهی استان اردبیل بر حسب تعداد افراد با سواد و بی سواد به تفکیک شهرستان - ۱۳۸۵ (دنباله)

بی سواد					شهرستان
ندارد	۱ نفر	۲ نفر	۳ نفر	۴ نفر و بیش تر	
۳۶۱۷۲	۳۵۲۶۳	۳۱۳۸۴	۵۶۴۰	۲۲۸۱	نقاط روستایی
۱۰۸۶۱	۸۴۹۷	۶۴۷۸	۱۱۲۸	۳۷۰	اردبیل
۲۰۸۲	۲۰۱۵	۲۱۰۲	۴۶۰	۲۸۲	بيله سوار
۵۹۰۳	۴۶۰۷	۴۱۰۸	۸۴۹	۴۸۹	پارس آباد
۳۷۲۱	۳۸۷۵	۳۳۵۶	۴۳۷	۸۷	خلخال
۱۱۵۷	۱۴۵۱	۱۴۰۰	۲۷۰	۸۶	کوثر
۳۲۲۴	۴۰۵۲	۳۶۷۰	۷۵۹	۲۵۹	گرمی
۵۲۰۸	۶۸۰۴	۶۵۴۱	۱۱۷۷	۵۲۵	مشگین شهر
۲۸۵۷	۲۷۰۰	۲۳۸۲	۳۴۵	۸۶	نمین
۱۰۵۹	۱۲۶۲	۱۳۴۷	۲۱۵	۹۷	نیر

۳-۲۱- خانوارهای معمولی ساکن و گروهی استان اردبیل بر حسب نوع محل سکونت به تفکیک شهرستان - ۱۳۸۵

شهرستان	جمع	واحد مسکونی معمولی	چادر	کپر	آلونک، زاغه یا موارد مشابه	سایر
استان	۲۸۱۴۳۳	۲۱۰۸۲۲	۵۵۳	۱۳	۱۴	۳۱
اردبیل	۱۳۱۹۵۰	۱۳۱۹۳۴	۰	۰	۵	۱۱
بيله سوار	۱۱۷۰۰	۱۱۳۶۵	۳۱۱	۱۳	۶	۵
پارس آباد	۳۴۴۵۶	۳۴۲۵۷	۱۹۶	۰	۲	۱
خلخال	۲۲۹۶۹	۲۲۹۶۶	۰	۰	۱	۲
کوثر	۶۰۸۵	۶۰۸۴	۰	۰	۰	۱
گرمی	۱۸۷۱۰	۱۸۶۵۸	۴۱	۰	۰	۱۱
مشگین شهر	۳۶۴۷۰	۳۶۴۶۵	۵	۰	۰	۰
نمین	۱۳۶۸۲	۱۳۶۸۲	۰	۰	۰	۰
نیر	۵۴۱۱	۵۴۱۱	۰	۰	۰	۰



۳-۲۱- خانوارهای معمولی ساکن و گروهی استان اردبیل بر حسب نوع محل سکونت به تفکیک شهرستان - ۱۳۸۵ (دنباله)

شهرستان	جمع	واحد مسکونی معمولی	چادر	کپر	آلونک، زاغه یا موارد مشابه	سایر
نقاط شهری	۱۷۰۶۹۳	۱۷۰۶۷۴	۰	۰	۶	۱۳
اردبیل	۱۰۴۶۱۶	۱۰۴۶۰۳	۰	۰	۵	۸
بيله سوار	۴۷۵۹	۴۷۵۷	۰	۰	۰	۲
پارس آباد	۱۸۵۰۰	۱۸۵۰۰	۰	۰	۰	۰
خلخال	۱۱۴۹۳	۱۱۴۹۱	۰	۰	۱	۱
کوثر	۱۷۲۱	۱۷۲۰	۰	۰	۰	۱
گرمی	۶۷۴۶	۶۷۴۵	۰	۰	۰	۱
مشگین شهر	۱۶۱۱۵	۱۶۱۱۵	۰	۰	۰	۰
نمین	۵۳۱۲	۵۳۱۲	۰	۰	۰	۰
نیر	۱۴۳۱	۱۴۳۱	۰	۰	۰	۰

شهرستان	جمع	واحد مسکونی معمولی	چادر	کپر	آلونک، زاغه یا موارد مشابه	سایر
نقاط روستایی	۱۱۰۷۴۰	۱۱۰۱۴۸	۵۵۳	۱۳	۱	۱۸
اردبیل	۲۷۳۳۴	۲۷۳۳۱	۰	۰	۰	۳
بيله سوار	۶۹۴۱	۶۶۰۸	۳۱۱	۱۳	۶	۳
پارس آباد	۱۵۹۵۶	۱۵۷۵۷	۱۹۶	۰	۲	۱
خلخال	۱۱۴۷۶	۱۱۴۷۵	۰	۰	۰	۱
کوثر	۴۳۶۴	۴۳۶۴	۰	۰	۰	۰
گرمی	۱۱۹۶۴	۱۱۹۱۳	۴۱	۰	۰	۱۰
مشگین شهر	۲۰۳۵۵	۲۰۳۵۰	۵	۰	۰	۰
نمین	۸۳۷۰	۸۳۷۰	۰	۰	۰	۰
نیر	۳۹۸۰	۳۹۸۰	۰	۰	۰	۰

۲۲-۳- برآورد خانوارهای معمولی ساکن استان اردبیل بر حسب در اختیار داشتن موتورسیکلت، خودروی سبک، رایانه و استفاده از اینترنت به تفکیک شهرستان - ۱۳۸۵

شهرستان	کل خانوارها	موتورسیکلت (دنده‌ای و گازی)	خودروی سبک (سواری، وانت و...)
استان	۲۷۹۵۰۴	۳۹۶۵۶	۷۵۴۰۵
اردبیل	۱۳۱۰۸۹	۱۲۳۵۵	۴۲۸۱۳
بیله سوار	۱۱۶۱۷	۲۳۰۱	۳۵۲۰
پارس آباد	۳۴۳۰۶	۶۹۴۵	۹۳۳۱
خلخال	۲۲۴۴۵	۳۷۱۹	۴۱۳۵
کوثر	۶۰۷۶	۱۴۴۴	۱۱۸۸
گرمی	۱۸۵۷۷	۲۹۵۴	۳۴۲۱
مشگین شهر	۳۶۳۵۱	۵۲۵۸	۷۰۲۰
نمین	۱۳۶۳۴	۳۲۱۷	۲۹۳۶
نیر	۵۴۱۰	۱۴۶۳	۱۰۴۱

شهرستان	رایانه				جمع	
	هیچ کدام از وسایل و امکانات فوق	اظهار نشده	بدون استفاده اعضای خانوار از اینترنت	همراه با استفاده حداقل یکی از اعضای خانوار از اینترنت		
استان	۲۸۰	۱۵۷۶۹۲	۱۱۰	۱۷۷۰۲	۳۰۱۹۲	۳۹۴۷۴
اردبیل	۹۵	۷۰۲۸۵	۲۴۱	۱۰۳۵۳	۱۳۲۵۹	۲۳۸۵۳
بیله سوار	۹	۶۰۸۰	۷۳	۴۸۹	۶۲۶	۱۱۸۸
پارس آباد	۵۱	۱۷۷۲۹	۲۰۲	۲۵۶۶	۲۳۰۹	۵۰۷۷
خلخال	۳۹	۱۴۱۹۵	۱۲۹	۹۴۲	۱۴۳۸	۲۵۰۹
کوثر	۲۷	۳۵۶۲	۵۷	۱۹۶	۱۹۴	۴۴۷
گرمی	۲۹	۱۱۷۸۳	۸۲	۷۹۱	۸۹۳	۱۷۶۶
مشگین شهر	۱۸	۲۳۳۱۳	۴۱	۱۶۴۰	۱۶۴۵	۳۳۲۶
نمین	۳	۷۷۹۷	۳۱	۵۰۹	۳۹۹	۹۳۹
نیر	۹	۲۹۴۸	۲۴	۲۱۵	۱۲۹	۳۶۸

۲۲-۳- برآورد خانوارهای معمولی ساکن استان اردبیل بر حسب در اختیار داشتن موتور سیکلت، خودروی سبک، رایانه و استفاده از اینترنت به تفکیک شهرستان - ۱۳۸۵ (دنباله)

شهرستان	کل خانوارها	موتورسیکلت (دنده‌ای و گازی)	خودروی سبک (سواری، وانت و...)
نقاط شهری	۱۶۱۹۴۶	۱۴۶۹۲	۵۵۴۷۵
اردبیل	۱۰۳۷۸۷	۶۰۸۲	۳۷۴۹۴
بيله سوار	۴۶۹۵	۱۰۰۲	۱۵۴۱
پارس آباد	۱۸۳۸۸	۲۰۱۶	۴۷۰۰
خلخال	۱۱۰۱۱	۱۶۵۱	۳۱۶۰
کوثر	۱۷۱۴	۴۲۷	۵۱۰
گرمی	۶۶۴۱	۶۳۳	۱۸۰۶
مشگین شهر	۱۶۰۰۴	۱۵۱۶	۴۴۷۷
نمین	۵۲۷۶	۱۱۰۸	۱۳۶۵
نیر	۱۴۳۱	۲۵۸	۴۲۲

شهرستان	رایانه				جمع
	هیچ کدام از وسایل و امکانات فوق	اظهار نشده	بدون استفاده اعضای خانوار از اینترنت	همراه با استفاده حداقل یکی از اعضای خانوار از اینترنت	
نقاط شهری	۱۹۲۸۵	۶۲۷	۱۴۴۹۲	۱۹۲۵۷	۳۴۳۷۶
اردبیل	۵۳۶۲۸	۲۲۱	۹۸۵۰	۱۲۷۷۲	۲۲۸۴۳
بيله سوار	۲۱۶۰	۳۵	۲۸۴	۴۶۰	۷۷۹
پارس آباد	۱۰۶۶۴	۱۲۸	۱۳۷۵	۱۷۱۷	۳۲۲۰
خلخال	۵۸۱۳	۸۰	۷۲۱	۱۲۸۸	۲۰۸۹
کوثر	۸۰۹	۳۶	۸۷	۱۴۵	۲۶۸
گرمی	۳۶۲۸	۴۷	۵۲۶	۸۶۶	۱۴۳۹
مشگین شهر	۹۰۹۳	۴۱	۱۲۲۸	۱۵۴۰	۲۸۰۹
نمین	۲۷۹۷	۲۱	۳۰۱	۳۸۰	۷۰۲
نیر	۶۹۲	۱۸	۱۲۰	۸۷	۲۲۵



۲۲-۳- برآورد خانوارهای معمولی ساکن استان اردبیل بر حسب در اختیار داشتن موتور سیکلت، خودروی سبک، رایانه و استفاده از اینترنت به تفکیک شهرستان - ۱۳۸۵ (دنباله)

شهرستان	کل خانوارها	موتورسیکلت (دنده‌ای و گازی)	خودروی سبک (سواری، وانت و...)
نقاط روستایی	۱۱۰۵۵۱	۲۴۹۶۴	۱۹۹۳۰
اردبیل	۲۷۳۰۲	۶۲۷۴	۵۳۱۹
بيله سوار	۶۹۲۲	۱۲۹۹	۱۹۸۰
پارس آباد	۱۵۹۱۸	۴۹۲۹	۴۶۳۰
خلخال	۱۱۴۳۴	۲۰۶۸	۹۷۵
کوثر	۴۳۶۲	۱۰۱۷	۶۷۸
گرمی	۱۱۹۳۶	۲۳۲۲	۱۶۱۵
مشگین شهر	۲۰۳۴۷	۳۷۴۲	۲۵۴۳
نمین	۸۳۵۸	۲۱۰۸	۱۵۷۱
نیر	۳۹۷۹	۱۲۰۵	۶۱۹

شهرستان	رایانه				جمع	هیچ کدام از وسایل و امکانات فوق	اظهار نشده
	همراه با استفاده حداقل یکی از اعضای خانوار از اینترنت	بدون استفاده اعضای خانوار از اینترنت	اظهار نشده	اظهار نشده			
نقاط روستایی	۱۶۳۵	۳۳۱۱	۲۵۳	۶۱۴۰۷	۵۰۹۹	۱۲۱	
اردبیل	۴۸۷	۵۰۳	۲۰	۱۶۶۵۷	۱۰۱۰	۱۶	
بيله سوار	۱۶۶	۲۰۵	۳۷	۳۹۲۰	۴۰۸	۰	
پارس آباد	۵۹۱	۱۱۹۱	۷۴	۷۰۶۵	۱۸۵۶	۲۶	
خلخال	۱۵۰	۲۲۱	۵۰	۸۳۸۲	۴۲۱	۶	
کوثر	۴۹	۱۰۹	۲۱	۲۷۵۳	۱۷۹	۲۷	
گرمی	۲۶	۲۶۵	۳۵	۸۱۵۵	۳۲۶	۲۹	
مشگین شهر	۱۰۵	۴۱۲	۹	۱۴۲۲۰	۵۱۷	۹	
نمین	۱۹	۲۰۸	۱۰	۵۰۰۰	۲۳۷	۰	
نیر	۴۲	۹۵	۶	۲۲۵۶	۱۴۳	۸	

۲۳-۳- برآورد خانوارهای معمولی ساکن و گروهی استان اردبیل بر حسب عمده‌ترین سوخت مصرفی برای ایجاد گرما به تفکیک

شهرستان - ۱۳۸۵

شهرستان	جمع	نفت سفید	گازوییل	گاز مایع	گاز طبیعی (شبکه عمومی)	برق	سوخت جامد (هیزم، زغال چوب و...)	سایر سوخت‌ها	هیچ کدام	اظهار نشده
استان	۲۸۱۴۳۱	۹۵۷۸۶	۳۰۳۳	۳۲۴۰	۱۷۶۸۱۹	۳۶۶	۱۷۳۴	۲۵۸	۰	۱۹۵
اردبیل	۱۳۱۹۵۰	۱۸۱۷۵	۱۳۵۶	۱۵۵۳	۱۱۰۰۱۰	۲۰۵	۵۴۵	۱۷	۰	۸۹
بيله سوار	۱۱۷۰۰	۵۵۱۳	۳۶۱	۲۲۰	۵۵۵۹	۳	۲۴	۱۱	۰	۸
پارس آباد	۳۴۴۵۶	۱۳۹۸۵	۷۳۴	۵۰۶	۱۸۹۱۲	۴۳	۳۵	۱۸۱	۰	۵۹
خلخال	۲۲۹۶۹	۱۱۱۸۱	۲۰	۱۸۳	۱۰۸۷۶	۶	۶۷۸	۰	۰	۲۵
کوثر	۶۰۸۵	۵۱۴۱	۸۹	۲۹	۵۵۲	۹	۲۵۳	۱۰	۰	۳
گرمی	۱۸۷۱۰	۱۱۸۳۸	۹۸	۱۳۴	۶۵۷۴	۵	۵۳	۹	۰	۰
مشگین شهر	۳۶۴۶۹	۱۷۶۴۰	۱۰۴	۴۷۶	۱۸۱۴۱	۸	۸۸	۱۰	۰	۰
نمین	۱۳۶۸۲	۸۴۵۶	۲۱۷	۱۰۹	۴۷۹۲	۲۵	۵۶	۱۸	۰	۹
نیر	۵۴۱۱	۳۸۵۸	۵۴	۳۰	۱۴۰۳	۶۱	۲	۲	۰	۲

شهرستان	جمع	نفت سفید	گازوییل	گاز مایع	گاز طبیعی (شبکه عمومی)	برق	سوخت جامد (هیزم، زغال چوب و...)	سایر سوخت‌ها	هیچ کدام	اظهار نشده
نقاط شهری	۱۷۰۶۹۳	۷۶۴۹	۱۶۸	۲۰۰۸	۱۶۰۳۲۵	۳۰۱	۳۴	۳۸	۰	۱۷۰
اردبیل	۱۰۴۶۱۶	۹۹۰	۶۴	۱۳۲۴	۱۰۱۹۷۲	۱۶۱	۰	۱۷	۰	۸۹
بيله سوار	۴۷۵۹	۲۱۳	۸	۳۷	۴۴۹۲	۰	۰	۰	۰	۸
پارس آباد	۱۸۵۰۰	۱۲۶۳	۷۰	۱۹۸	۱۶۸۶۵	۴۳	۰	۱۸	۰	۴۲
خلخال	۱۱۴۹۳	۱۸۴۸	۱۱	۱۰۱	۹۵۰۷	۰	۶	۰	۰	۱۹
کوثر	۱۷۲۱	۱۷۰۵	۱	۷	۰	۶	۱	۱	۰	۰
گرمی	۶۷۴۶	۴۳۷	۰	۶۰	۶۲۴۴	۵	۰	۰	۰	۰
مشگین شهر	۱۶۱۱۵	۴۹۴	۰	۲۱۸	۱۵۳۹۵	۸	۰	۰	۰	۰
نمین	۵۳۱۲	۵۲۳	۱۲	۵۵	۴۶۶۳	۲۰	۲۷	۳	۰	۹
نیر	۱۴۳۱	۱۷۶	۱	۸	۱۱۸۷	۵۷	۰	۰	۰	۲

۲۳-۳- برآورد خانوارهای معمولی ساکن و گروهی استان اردبیل بر حسب عمده‌ترین سوخت مصرفی برای ایجاد گرما به تفکیک شهرستان - ۱۳۸۵ (دنباله)

شهرستان	جمع	نفت سفید	گازوییل	گاز مایع	گاز طبیعی (شبکه عمومی)	برق	سوخت جامد (هیزم، زغال چوب و...)	سایر سوخت‌ها	هیچ کدام	اظهاری نشده
نقاط روستایی	۱۱۰۷۳۸	۸۸۱۳۷	۲۸۶۵	۱۲۳۲	۱۶۴۹۴	۶۵	۱۷۰۰	۲۲۰	۰	۲۶
اردبیل	۲۷۳۳۴	۱۷۱۸۵	۱۲۹۲	۲۲۹	۸۰۳۹	۴۴	۵۴۵	۰	۰	۰
بيله سوار	۶۹۴۱	۵۳۰۰	۳۵۳	۱۸۲	۱۰۶۶	۳	۲۴	۱۱	۰	۰
پارس آباد	۱۵۹۵۶	۱۲۷۲۲	۶۶۴	۳۰۸	۲۰۴۷	۰	۳۵	۱۶۳	۰	۱۷
خلخال	۱۱۴۷۶	۹۳۳۳	۸	۸۲	۱۳۶۹	۶	۶۷۲	۰	۰	۶
کوثر	۴۳۶۴	۳۴۳۶	۸۸	۲۲	۵۵۲	۳	۲۵۲	۹	۰	۳
گرمی	۱۱۹۶۴	۱۱۴۰۰	۹۸	۷۴	۳۳۰	۰	۵۳	۹	۰	۰
مشگین شهر	۲۰۳۵۴	۱۷۱۴۷	۱۰۴	۲۵۸	۲۷۴۶	۰	۸۸	۱۰	۰	۰
نمین	۸۳۷۰	۷۹۳۳	۲۰۵	۵۴	۱۲۹	۵	۲۹	۱۵	۰	۰
نیر	۳۹۸۰	۳۶۸۲	۵۳	۲۲	۲۱۶	۴	۲	۲	۰	۰

۲۴-۳- برآورد خانوارهای معمولی ساکن و گروهی استان اردبیل بر حسب عمده‌ترین سوخت مصرفی برای پخت و پز به تفکیک شهرستان - ۱۳۸۵

شهرستان	جمع	نفت سفید	گاز مایع	گاز طبیعی (شبکه عمومی)	برق	سوخت جامد (هیزم، زغال چوب و...)	سایر سوخت‌ها	اظهاری نشده
استان	۲۸۱۴۳۱	۲۷۷۵۲	۷۵۶۱۴	۱۷۶۹۷۹	۲۲۷	۱۷۴	۴۵	۵۶۹
اردبیل	۱۳۱۹۵۰	۴۳۰۸	۱۷۳۸۴	۱۱۰۰۱۵	۸۹	۴۵	۱۷	۹۲
بيله سوار	۱۱۷۰۰	۱۱۲۷	۴۹۵۴	۵۵۵۳	۳	۶	۵	۵۳
پارس آباد	۳۴۴۵۶	۳۶۳۱	۱۱۷۵۳	۱۸۹۳۲	۰	۳۵	۱۷	۸۸
خلخال	۲۲۹۶۹	۲۵۸۶	۹۳۵۳	۱۰۸۹۴	۵	۴۸	۰	۸۳
کوثر	۶۰۸۵	۸۷۵	۴۴۷۸	۶۳۹	۱۸	۱۵	۱	۵۹
گرمی	۱۸۷۱۰	۴۹۰۷	۷۱۴۴	۶۵۶۸	۱۴	۱۲	۰	۶۶
مشگین شهر	۳۶۴۶۹	۷۳۸۵	۱۰۸۸۰	۱۸۱۳۲	۸	۷	۰	۵۷
نمین	۱۳۶۸۲	۱۶۰۸	۷۲۱۹	۴۷۹۷	۲۸	۴	۵	۲۰
نیر	۵۴۱۱	۱۳۲۶	۲۵۲۱	۱۴۴۹	۶۱	۲	۰	۵۳

۲۴-۳- برآورد خانوارهای معمولی ساکن و گروهی استان اردبیل بر حسب عمده‌ترین سوخت مصرفی برای پخت و پز به تفکیک شهرستان - ۱۳۸۵ (دنباله)

شهرستان	جمع	نفت سفید	گاز مایع	گاز طبیعی (شبکه عمومی)	برق	سوخت جامد (هیزم، زغال چوب و...)	سایر سوخت‌ها	اظهار نشده
نقاط شهری.....	۱۷۰۶۹۳	۱۴۴۱	۱۵۶۲	۱۶۰۳۰۰	۱۸۶	۰	۲۷	۱۷۶
اردبیل.....	۱۰۴۶۱۶	۵۰۶	۱۹۸۳	۱۰۱۹۵۷	۸۰	۰	۱۷	۷۳
بيله سوار.....	۴۷۵۹	۴۶	۲۱۵	۴۴۸۷	۳	۰	۰	۹
پارس آباد.....	۱۸۵۰۰	۱۸۹	۱۳۶۷	۱۶۸۹۲	۰	۰	۹	۴۲
خلخال.....	۱۱۴۹۳	۲۱۶	۱۷۴۵	۹۵۰۱	۰	۰	۰	۳۱
کوثر.....	۱۷۲۱	۱۱	۱۷۰۳	۰	۶	۰	۱	۰
گرمی.....	۶۷۴۶	۱۰۸	۳۸۹	۶۲۴۴	۰	۰	۰	۵
مشگین شهر.....	۱۶۱۱۵	۳۲۲	۳۹۹	۱۵۳۸۶	۸	۰	۰	۰
نمین.....	۵۳۱۲	۴۰	۵۷۹	۴۶۵۰	۲۸	۰	۰	۱۴
نیر.....	۱۴۳۱	۴	۱۸۲	۱۱۸۳	۶۱	۰	۰	۱

شهرستان	جمع	نفت سفید	گاز مایع	گاز طبیعی (شبکه عمومی)	برق	سوخت جامد (هیزم، زغال چوب و...)	سایر سوخت‌ها	اظهار نشده
نقاط روستایی.....	۱۱۰۷۳۸	۲۶۳۱۱	۶۷۱۲۲	۱۶۶۷۹	۴۱	۱۷۴	۱۸	۳۹۴
اردبیل.....	۲۷۳۳۴	۳۸۰۲	۱۵۴۰۱	۸۰۵۸	۹	۴۵	۰	۱۹
بيله سوار.....	۶۹۴۱	۱۰۸۱	۴۷۳۸	۱۰۶۶	۰	۶	۵	۴۴
پارس آباد.....	۱۵۹۵۶	۳۴۴۱	۱۰۳۸۶	۲۰۳۹	۰	۳۵	۸	۴۶
خلخال.....	۱۱۴۷۶	۲۳۷۰	۷۶۰۸	۱۳۹۳	۵	۴۸	۰	۵۱
کوثر.....	۴۳۶۴	۸۶۴	۲۷۷۵	۶۳۹	۱۲	۱۵	۰	۵۹
گرمی.....	۱۱۹۶۴	۴۷۹۹	۶۷۵۵	۳۲۴	۱۴	۱۲	۰	۶۰
مشگین شهر.....	۲۰۳۵۴	۷۰۶۳	۱۰۴۸۱	۲۷۴۶	۰	۷	۰	۵۷
نمین.....	۸۳۷۰	۱۵۶۸	۶۶۳۹	۱۴۸	۰	۴	۵	۵
نیر.....	۳۹۸۰	۱۳۲۲	۲۳۳۹	۲۶۶	۰	۲	۰	۵۲

۲۵-۳- برآورد خانوارهای معمولی ساکن و گروهی استان اردبیل بر حسب عمده‌ترین سوخت مصرفی برای تهیه آب گرم به

تفکیک شهرستان - ۱۳۸۵

شهرستان	جمع	نفت سفید	گازوییل	گاز مایع	گاز طبیعی (شبکه عمومی)	برق	سوخت جامد (هیزم، زغال چوب و...)	سایر سوخت‌ها	اظهار نشده
استان	۲۸۱۴۳۱	۷۴۳۲۷	۲۴۰۷	۲۲۶۱۴	۱۷۶۸۴۷	۳۱۹	۴۱۷۷	۵۰۲	۲۳۹
اردبیل	۱۳۱۹۵۰	۹۸۴۸	۴۹۲	۹۹۱۶	۱۱۰۰۳۰	۷۳	۱۴۳۰	۷۲	۹۰
بيله سوار	۱۱۷۰۰	۴۵۲۷	۲۷۲	۹۸۸	۵۵۵۰	۱۹	۳۱۰	۲۶	۹
پارس آباد	۳۴۴۵۶	۱۲۴۹۶	۱۰۳۸	۱۲۴۹	۱۸۹۱۳	۸۹	۳۴۲	۲۶۲	۶۸
خلخال	۲۲۹۶۹	۹۴۷۵	۲۶	۱۷۲۳	۱۰۸۹۴	۵۹	۷۶۰	۶	۲۵
کوثر	۶۰۸۵	۴۹۰۷	۱۷۴	۱۲۹	۵۵۲	۹	۲۹۵	۱۳	۷
گرمی	۱۸۷۱۰	۱۰۷۵۰	۱۲۸	۱۰۱۴	۶۵۴۷	۰	۲۱۰	۵۸	۴
مشگین شهر	۳۶۴۶۹	۱۵۳۱۱	۸۲	۲۲۵۰	۱۸۱۳۳	۱۷	۶۵۰	۲۷	۰
نمین	۱۳۶۸۲	۳۶۰۳	۴۷	۴۹۹۲	۴۸۱۴	۹	۱۵۲	۳۶	۲۹
نیر	۵۴۱۱	۳۴۱۲	۱۴۹	۳۵۴	۱۴۱۴	۴۵	۲۹	۲	۷

شهرستان	جمع	نفت سفید	گازوییل	گاز مایع	گاز طبیعی (شبکه عمومی)	برق	سوخت جامد (هیزم، زغال چوب و...)	سایر سوخت‌ها	اظهار نشده
نقاط شهری	۱۷۰۶۹۳	۵۹۳۵	۱۷۹	۳۷۶۶	۱۶۰۳۱۱	۱۶۱	۶۸	۵۷	۲۱۴
اردبیل	۱۰۴۶۱۶	۶۶۸	۸۱	۱۶۹۲	۱۰۱۹۷۲	۶۴	۱۷	۳۳	۹۰
بيله سوار	۴۷۵۹	۱۵۰	۱۱	۸۱	۴۴۸۳	۹	۱۶	۰	۹
پارس آباد	۱۸۵۰۰	۷۸۸	۴۶	۷۰۵	۱۶۸۷۵	۸	۰	۱۸	۶۰
خلخال	۱۱۴۹۳	۱۴۰۰	۶	۵۴۴	۹۵۰۷	۶	۱۱	۰	۱۹
کوثر	۱۷۲۱	۱۷۰۴	۱	۸	۰	۶	۰	۱	۱
گرمی	۶۷۴۶	۳۵۶	۱۰	۱۵۱	۶۲۲۴	۰	۰	۰	۴
مشگین شهر	۱۶۱۱۵	۴۲۱	۹	۲۸۱	۱۵۳۸۷	۱۷	۰	۰	۰
نمین	۵۳۱۲	۲۸۸	۱۴	۲۸۲	۴۶۶۶	۹	۲۴	۶	۲۴
نیر	۱۴۳۱	۱۶۰	۱	۲۲	۱۱۹۸	۴۳	۰	۰	۷



۲۵-۳- برآورد خانوارهای معمولی ساکن و گروهی استان اردبیل بر حسب عمده‌ترین سوخت مصرفی برای تهیه آب گرم به تفکیک شهرستان - ۱۳۸۵ (دنباله)

شهرستان	جمع	نفت سفید	گازوییل	گاز مایع	گاز طبیعی (شبكة عمومی)	برق	سوخت جامد (هیزم، زغال چوب و...)	سایر سوخت‌ها	اظهار نشده
نقاط روستایی	۱۱۰۷۳۸	۶۸۳۹۲	۲۲۲۸	۱۸۸۴۷	۱۶۵۳۵	۱۵۸	۴۱۰۸	۴۴۴	۲۵
اردبیل	۲۷۳۳۴	۹۱۷۹	۴۱۲	۸۲۲۴	۸۰۵۸	۹	۱۴۱۳	۳۹	۰
بيله سوار	۶۹۴۱	۴۳۷۶	۲۶۱	۹۰۷	۱۰۶۶	۱۰	۲۹۴	۲۶	۰
پارس آباد	۱۵۹۵۶	۱۱۷۰۸	۹۹۲	۵۴۳	۲۰۳۸	۸۱	۳۴۲	۲۴۴	۸
خلخال	۱۱۴۷۶	۸۰۷۵	۲۰	۱۱۷۹	۱۳۸۷	۵۳	۷۴۹	۶	۶
کوثر	۴۳۶۴	۳۲۰۳	۱۷۳	۱۲۱	۵۵۲	۳	۲۹۵	۱۲	۶
گرمی	۱۱۹۶۴	۱۰۳۹۳	۱۱۸	۸۶۲	۳۲۴	۰	۲۱۰	۵۸	۰
مشگین شهر	۲۰۳۵۴	۱۴۸۹۰	۷۳	۱۹۶۹	۲۷۴۶	۰	۶۵۰	۲۷	۰
نمین	۸۳۷۰	۳۳۱۶	۳۳	۴۷۱۰	۱۴۸	۰	۱۲۸	۳۰	۵
نیر	۳۹۸۰	۳۲۵۲	۱۴۸	۳۳۲	۲۱۶	۲	۲۹	۲	۰

۲۶-۳- برآورد خانوارهای معمولی ساکن و گروهی استان اردبیل بر حسب عمده‌ترین منبع تأمین آب مصرفی برای آشامیدن به تفکیک شهرستان - ۱۳۸۵

شهرستان	جمع	شبكة عمومی آبرسانی شهر یا آبادی	چاه، چشمه، قنات و آب انبار بهسازی شده	چاه، چشمه، قنات و آب انبار بهسازی نشده
استان	۲۸۱۴۳۱	۲۴۷۸۵۹	۵۹۷۶	۱۲۵۰
اردبیل	۱۳۱۹۵۰	۱۲۱۳۶۱	۲۰۴۱	۲۶۷۱
بيله سوار	۱۱۷۰۰	۸۸۵۱	۳۳۹	۳۹۳
پارس آباد	۳۴۴۵۶	۳۱۹۴۹	۲۶۹	۱۰۳
خلخال	۲۲۹۶۹	۲۱۸۳۶	۴۹۵	۴۵۴
کوثر	۶۰۸۵	۵۵۵۵	۲۵۴	۱۷۹
گرمی	۱۸۷۱۰	۷۵۸۸	۱۱۶۳	۱۷۰۹
مشگین شهر	۳۶۴۶۹	۳۳۲۹۰	۷۰۹	۲۰۶۰
نمین	۱۳۶۸۲	۱۲۵۶۵	۳۶۴	۵۶۸
نیر	۵۴۱۱	۴۸۶۳	۳۴۲	۱۱۳



۲۶-۳- برآورد خانوارهای معمولی ساکن و گروهی استان اردبیل بر حسب عمده‌ترین منبع تأمین آب مصرفی برای آشامیدن به تفکیک شهرستان - ۱۳۸۵ (دنباله)

شهرستان	تانکر (ثابت و سیار)	آب بسته‌بندی شده (بطری، گالن و...)	رودخانه، برکه، جویبار، آب باران و...	سایر	اظهار نشده
استان	۱۱۳۹۴	۵۳۰۸	۷۹۶	۱۶۳	۹۸۴
اردبیل	۲۱۰	۴۸۲۴	۰	۳۶۵	۴۷۶
بيله سوار	۱۸۲۴	۱۴۳	۹۱	۱۰	۴۸
پارس آباد	۱۵۰۱	۲۱۱	۲۷۸	۳۲	۱۱۲
خلخال	۲۳	۰	۷	۴۹	۱۰۴
کوثر	۳	۰	۰	۱۰	۸۵
گرمی	۷۶۶۲	۳۸	۲۲۱	۳۰۵	۲۶
مشگین شهر	۶۸	۷۵	۱۵۳	۴۳	۶۹
نمین	۹۷	۱۶	۰	۴۵	۲۶
نیر	۶	۰	۴۵	۴	۳۹

شهرستان	جمع	شبکه عمومی آبرسانی شهر یا آبادی	چاه، چشمه، قنات و آب انبار بهسازی شده	چاه، چشمه، قنات و آب انبار بهسازی نشده
نقاط شهری	۱۷۰۶۹۳	۱۵۶۱۰۸	۱۶۲۴	۱۰۴۳
اردبیل	۱۰۴۶۱۶	۹۷۵۶۸	۹۹۲	۷۰۲
بيله سوار	۴۷۵۹	۴۵۶۹	۱۵	۰
پارس آباد	۱۸۵۰۰	۱۸۳۴۶	۸	۹
خلخال	۱۱۴۹۳	۱۱۲۵۸	۷۷	۳۰
کوثر	۱۷۲۱	۱۷۰۴	۷	۳
گرمی	۶۷۴۶	۳۷۰	۲۴۳	۲۷۳
مشگین شهر	۱۶۱۱۵	۱۵۸۹۶	۱۰۷	۰
نمین	۵۳۱۲	۵۰۴۹	۹۸	۲۶
نیر	۱۴۳۱	۱۳۴۸	۷۸	۰



۲۶-۳- برآورد خانوارهای معمولی ساکن و گروهی استان اردبیل بر حسب عمده‌ترین منبع تأمین آب مصرفی برای آشامیدن به تفکیک شهرستان - ۱۳۸۵ (دنباله)

شهرستان	تانکر (ثابت و سیار)	آب بسته‌بندی شده (بطری، گالن و...)	رودخانه، برکه، جویبار، آب باران و...	سایر	اظهار نشده
نقاط شهری	۵۹۱۳	۴۹۹۶	۵۸	۳۲۵	۶۲۶
اردبیل	۳۲	۴۷۴۴	۰	۲۲۵	۲۵۳
بيله سوار	۱۲	۱۳۳	۳	۱۰	۱۷
پارس آباد	۱۱	۲۳	۰	۱۷	۸۷
خلخال	۶	۰	۰	۱۸	۱۰۴
کوثر	۰	۰	۰	۱	۶
گرمی	۵۷۵۴	۳۱	۵۶	۹	۱۰
مشگین شهر	۰	۶۵	۰	۸	۳۹
نمین	۹۷	۰	۰	۳۶	۶
نیر	۰	۰	۰	۰	۵

شهرستان	جمع	شبکه عمومی آبرسانی شهر یا آبادی	چاه، چشمه، قنات و آب انبار بهسازی شده	چاه، چشمه، قنات و آب انبار بهسازی نشده
نقاط روستایی	۱۱۰۷۲۸	۹۱۷۵۱	۴۲۵۲	۷۲۰۸
اردبیل	۲۷۳۳۴	۲۳۷۹۳	۱۰۵۰	۱۹۶۹
بيله سوار	۶۹۴۱	۴۲۸۲	۳۲۴	۳۹۳
پارس آباد	۱۵۹۵۶	۱۳۶۰۳	۲۶۱	۹۴
خلخال	۱۱۴۷۶	۱۰۵۷۸	۴۱۸	۴۲۴
کوثر	۴۳۶۴	۳۸۵۱	۲۴۷	۱۷۶
گرمی	۱۱۹۶۴	۷۲۱۸	۹۲۰	۱۴۳۶
مشگین شهر	۲۰۳۵۴	۱۷۳۹۵	۶۰۳	۲۰۶۰
نمین	۸۳۷۰	۷۵۱۶	۲۶۶	۵۴۲
نیر	۳۹۸۰	۳۵۱۵	۲۶۴	۱۱۳



۲۶-۳- برآورد خانوارهای معمولی ساکن و گروهی استان اردبیل بر حسب عمده‌ترین منبع تأمین آب مصرفی برای آشامیدن به تفکیک شهرستان - ۱۳۸۵ (دنباله)

شهرستان	تانکر (ثابت و سیار)	آب بسته‌بندی شده (بطری، گالن و...)	رودخانه، برکه، جویبار، آب باران و...	سایر	اظهار نشده
نقاط روستایی	۵۴۸۲	۳۱۲	۷۳۷	۵۳۹	۳۵۸
اردبیل	۱۷۸	۸۰	۰	۱۴۰	۱۲۴
بيله سوار	۱۸۱۳	۱۰	۸۸	۰	۳۱
پارس آباد	۱۴۹۰	۱۸۸	۲۷۸	۱۵	۲۵
خلخال	۱۷	۰	۷	۳۱	۰
کوثر	۳	۰	۰	۹	۷۹
گرمی	۱۹۰۷	۷	۱۶۵	۲۹۵	۱۶
مشگین شهر	۶۸	۱۰	۱۵۳	۳۵	۳۰
نمین	۰	۱۶	۰	۹	۲۰
نیر	۶	۰	۴۵	۴	۳۴

۲۷-۳- برآورد خانوارهای معمولی ساکن و گروهی استان اردبیل بر حسب عمده‌ترین منبع تأمین آب مصرفی برای پخت و پز به تفکیک شهرستان - ۱۳۸۵

شهرستان	جمع	شبکه عمومی آبرسانی شهر یا آبادی	چاه، چشمه، قنات و آب انبار بهسازی شده	چاه، چشمه، قنات و آب انبار بهسازی نشده
استان	۲۸۱۴۳۱	۲۵۴۳۸۶	۵۱۴۳	۱۲۰۹
اردبیل	۱۳۱۹۵۰	۱۲۷۰۲۷	۱۳۹۰	۲۵۹۱
بيله سوار	۱۱۷۰۰	۸۹۶۸	۳۱۶	۴۰۸
پارس آباد	۳۴۴۵۶	۳۲۰۶۲	۲۴۳	۱۹۴
خلخال	۲۲۹۶۹	۲۱۹۰۷	۴۷۳	۴۳۱
کوثر	۶۰۸۵	۵۶۴۸	۲۲۴	۱۴۱
گرمی	۱۸۷۱۰	۷۹۲۴	۱۱۵۰	۱۶۹۵
مشگین شهر	۳۶۴۶۹	۳۳۳۲۳	۷۰۰	۲۰۹۱
نمین	۱۳۶۸۲	۱۲۶۲۴	۳۲۸	۵۵۵
نیر	۵۴۱۱	۴۹۰۳	۳۱۸	۱۰۳

۲۷-۳- برآورد خانوارهای معمولی ساکن و گروهی استان اردبیل بر حسب عمده‌ترین منبع تأمین آب مصرفی برای پخت و پز به تفکیک شهرستان - ۱۳۸۵ (دنباله)

شهرستان	تانکر (ثابت و سیار)	آب بسته‌بندی شده (بطری، گالن و...)	رودخانه، برکه، جویبار، آب باران و...	سایر	اظهار نشده
استان	۱۰۹۷۰	۲۵۱	۱۸۰	۷۷۵	۱۱۷
اردبیل	۱۹۱	۱۲۱	۱۶	۳۰۸	۳۰۷
بيله سوار	۱۸۴۹	۵	۹۶	۷	۵۰
پارس آباد	۱۴۲۹	۸۲	۲۹۴	۳۲	۱۲۰
خلخال	۲۳	۰	۷	۴۹	۷۸
کوثر	۳	۰	۰	۱۰	۵۹
گرمی	۷۲۹۵	۳۱	۲۶۸	۲۷۹	۶۸
مشگین شهر	۷۴	۰	۱۵۳	۴۳	۸۴
نمین	۱۰۰	۱۱	۰	۴۲	۲۱
نیر	۶	۰	۴۵	۶	۳۱

شهرستان	جمع	شبکه عمومی آبرسانی شهر یا آبادی	چاه، چشمه، قنات و آب انبار بهسازی شده	چاه، چشمه، قنات و آب انبار بهسازی نشده
نقاط شهری	۱۷۰۶۹۳	۱۶۱۹۸۵	۱۰۰۸	۹۶۲
اردبیل	۱۰۴۶۱۶	۱۰۲۹۴۰	۴۵۳	۶۳۸
بيله سوار	۴۷۵۹	۴۷۱۹	۶	۰
پارس آباد	۱۸۵۰۰	۱۸۳۵۱	۰	۹
خلخال	۱۱۴۹۳	۱۱۲۹۶	۷۷	۲۴
کوثر	۱۷۲۱	۱۷۰۹	۵	۳
گرمی	۶۷۴۶	۵۸۰	۲۳۸	۲۷۳
مشگین شهر	۱۶۱۱۵	۱۵۹۴۴	۹۰	۰
نمین	۵۳۱۲	۵۰۹۲	۶۶	۱۴
نیر	۱۴۳۱	۱۳۵۳	۷۳	۰



۲۷-۳- برآورد خانوارهای معمولی ساکن و گروهی استان اردبیل بر حسب عمده‌ترین منبع تأمین آب مصرفی برای پخت و پز به تفکیک شهرستان - ۱۳۸۵ (دنباله)

شهرستان	تانکر (ثابت و سیار)	آب بسته‌بندی شده (بطری، گالن و...)	رودخانه، برکه، جویبار، آب باران و...	سایر	اظهاری نشده
نقاط شهری	۵۶۹۹	۱۱۴	۵۸	۲۸۷	۵۸۰
اردبیل	۱۶	۹۳	۰	۱۹۴	۲۸۲
بيله سوار	۶	۰	۳	۷	۱۷
پارس آباد	۱۱	۰	۰	۱۷	۱۱۲
خلخال	۶	۰	۰	۱۸	۷۲
کوثر	۰	۰	۰	۱	۳
گرمی	۵۵۴۳	۲۱	۵۶	۹	۲۶
مشگین شهر	۱۶	۰	۰	۸	۵۷
نمین	۱۰۰	۰	۰	۳۳	۶
نیر	۰	۰	۰	۰	۵

شهرستان	جمع	شبکه عمومی آبرسانی شهر یا آبادی	چاه، چشمه، قنات و آب انبار بهسازی شده	چاه، چشمه، قنات و آب انبار بهسازی نشده
نقاط روستایی	۱۱۰۷۳۸	۹۲۴۰۲	۴۱۳۵	۷۲۴۷
اردبیل	۲۷۳۳۴	۲۴۰۸۷	۹۳۷	۱۹۵۲
بيله سوار	۶۹۴۱	۴۲۴۹	۳۱۰	۴۰۸
پارس آباد	۱۵۹۵۶	۱۳۷۱۱	۲۴۳	۱۸۶
خلخال	۱۱۴۷۶	۱۰۶۱۱	۳۹۶	۴۰۷
کوثر	۴۳۶۴	۳۹۳۹	۲۱۹	۱۳۸
گرمی	۱۱۹۶۴	۷۳۴۳	۹۱۲	۱۴۲۲
مشگین شهر	۲۰۳۵۴	۱۷۳۸۰	۶۱۰	۲۰۹۱
نمین	۸۳۷۰	۷۵۳۲	۲۶۲	۵۴۰
نیر	۳۹۸۰	۳۵۵۰	۲۴۵	۱۰۳



۲۷-۳- برآورد خانوارهای معمولی ساکن و گروهی استان اردبیل بر حسب عمده‌ترین منبع تأمین آب مصرفی برای پخت و پز به تفکیک شهرستان - ۱۳۸۵ (دنباله)

شهرستان	تانکر (ثابت و سیار)	آب بسته‌بندی شده (بطری، گالن و...)	رودخانه، برکه، جویبار، آب باران و...	سایر	اظهار نشده
نقاط روستایی	۵۲۷۱	۱۳۶	۱۲۲	۴۸۸	۲۳۷
اردبیل	۱۷۴	۲۸	۱۶	۱۱۴	۲۵
بيله سوار	۱۸۴۳	۵	۹۳	۰	۳۳
پارس آباد	۱۴۱۸	۸۲	۲۹۴	۱۵	۸
خلخال	۱۷	۰	۷	۳۱	۶
کوثر	۳	۰	۰	۹	۵۶
گرمی	۱۷۵۲	۱۰	۲۱۳	۲۶۹	۴۲
مشگین شهر	۵۸	۰	۱۵۳	۳۵	۲۷
نمین	۰	۱۱	۰	۹	۱۵
نیر	۶	۰	۴۵	۶	۲۶

۲۸-۳- برآورد خانوارهای معمولی و گروهی استان اردبیل ساکن در واحد مسکونی معمولی بر حسب نحوه تصرف محل سکونت به تفکیک شهرستان - ۱۳۸۵

شهرستان	جمع	ملکی عرصه و اعیان (زمین و بنا)	ملکی اعیان (بنا)	اجاره‌ای	در برابر خدمت	رایگان	سایر	اظهار نشده
استان	۲۸۰۸۴۲	۲۰۹۹۷۱	۵۲۰۱	۴۱۵۵۵	۳۰۹۵	۱۷۰۲۴	۱۵۴۹	۲۴۴۶
اردبیل	۱۳۱۹۳۹	۹۰۰۹۸	۲۶۷۱	۲۵۶۶۷	۱۲۶۳	۱۰۸۴۳	۹۳۰	۴۶۸
بيله سوار	۱۱۳۶۷	۹۳۶۶	۳۵۰	۶۹۵	۱۹۹	۴۹۲	۲۸	۲۳۷
پارس آباد	۳۴۲۵۹	۲۶۴۱۹	۷۸۱	۴۴۵۴	۸۸۹	۱۲۱۳	۱۰۸	۳۹۴
خلخال	۲۲۹۶۹	۱۷۷۵۸	۱۲۸	۳۶۲۹	۱۷۶	۷۳۲	۱۲۹	۴۱۵
کوثر	۶۰۸۴	۴۹۰۱	۱۵۵	۴۳۲	۶۵	۲۹۳	۵۰	۱۸۸
گرمی	۱۸۶۶۲	۱۴۹۳۷	۱۷۰	۱۶۵۱	۲۱۴	۱۲۹۶	۷۱	۳۲۳
مشگین شهر	۳۶۴۶۹	۳۰۲۵۶	۴۵۹	۳۸۷۶	۱۱۹	۱۳۳۵	۱۸۳	۲۴۰
نمین	۱۳۶۸۲	۱۱۵۴۳	۳۷۸	۹۳۰	۱۱۱	۶۲۹	۳۴	۵۷
نیر	۵۴۱۱	۴۶۹۳	۱۰۹	۲۲۰	۵۸	۱۹۱	۱۶	۱۲۴



۲۸-۳- برآورد خانوارهای معمولی و گروهی استان اردبیل ساکن در واحد مسکونی معمولی بر حسب نحوه تصرف محل سکونت
به تفکیک شهرستان - ۱۳۸۵ (دنباله)

شهرستان	جمع	ملکی عرصه و اعیان (زمین و بنا)	ملکی اعیان (بنا)	اجاره‌ای	در برابر خدمت	رایگان	سایر	اظهار نشده
نقاط شهری	۱۷۰۶۸۱	۱۱۴۹۴۱	۳۲۵۹	۳۶۷۶۹	۲۰۱۱	۱۱۵۴۶	۱۰۶۱	۱۰۹۵
اردبیل	۱۰۴۶۰۶	۶۶۹۳۲	۲۴۱۷	۲۴۲۳۳	۱۱۱۹	۸۶۷۵	۸۱۶	۴۱۳
بيله سوار	۴۷۵۹	۳۴۰۵	۲۹۹	۵۰۷	۱۳۲	۳۶۳	۱۴	۳۸
پارس آباد	۱۸۵۰۰	۱۳۰۶۸	۲۱۹	۴۰۰۲	۲۹۷	۷۳۱	۵۴	۱۲۹
خلخال	۱۱۴۹۳	۸۰۹۶	۴۴	۲۴۹۷	۱۳۳	۳۶۷	۶۹	۲۸۷
کوثر	۱۷۲۰	۱۲۶۶	۲۱	۲۴۷	۳۴	۹۹	۴۱	۱۲
گرمی	۶۷۴۶	۴۷۹۰	۵۰	۱۲۶۶	۱۳۸	۴۴۶	۱۰	۴۶
مشگین شهر	۱۶۱۱۵	۱۲۰۴۰	۱۹۳	۳۱۷۲	۶۲	۴۹۱	۳۵	۱۲۱
نمین	۵۳۱۲	۴۲۲۵	۹	۷۱۶	۵۷	۲۶۹	۱۸	۱۸
نیر	۱۴۳۱	۱۱۱۸	۷	۱۲۸	۳۷	۱۰۶	۴	۳۱

شهرستان	جمع	ملکی عرصه و اعیان (زمین و بنا)	ملکی اعیان (بنا)	اجاره‌ای	در برابر خدمت	رایگان	سایر	اظهار نشده
نقاط روستایی	۱۱۰۱۶۱	۹۵۰۳۰	۱۹۴۲	۴۷۸۷	۱۰۸۵	۵۴۷۸	۴۸۸	۱۳۵۱
اردبیل	۲۷۳۳۴	۲۳۱۶۶	۲۵۴	۱۴۳۴	۱۴۴	۲۱۶۸	۱۱۴	۵۵
بيله سوار	۶۶۰۸	۵۹۶۰	۵۰	۱۸۸	۶۷	۱۲۹	۱۴	۱۹۹
پارس آباد	۱۵۷۵۹	۱۳۳۵۱	۵۶۳	۴۵۲	۵۹۲	۴۸۲	۵۵	۲۶۴
خلخال	۱۱۴۷۶	۹۶۶۲	۸۵	۱۱۳۲	۴۳	۳۶۵	۶۱	۱۲۸
کوثر	۴۳۶۴	۳۶۳۵	۱۳۴	۱۸۵	۳۱	۱۹۴	۹	۱۷۶
گرمی	۱۱۹۱۷	۱۰۱۴۷	۱۱۹	۳۸۵	۷۵	۸۵۱	۶۱	۲۷۸
مشگین شهر	۲۰۳۵۴	۱۸۲۱۶	۲۶۶	۷۰۴	۵۷	۸۴۴	۱۴۷	۱۱۹
نمین	۸۳۷۰	۷۳۱۸	۳۶۹	۲۱۴	۵۴	۳۶۰	۱۶	۳۹
نیر	۳۹۸۰	۳۵۷۵	۱۰۲	۹۲	۲۱	۸۵	۱۲	۹۳

۲۹-۳- برآورد خانوارهای معمولی و گروهی استان اردبیل ساکن در واحد مسکونی معمولی بر حسب تعداد اتاق در اختیار به تفکیک شهرستان - ۱۳۸۵

شهرستان	جمع	کمتر از اتاق ۱	اتاق ۱	اتاق ۲	اتاق ۳	اتاق ۴	اتاق ۵	۶ اتاق و بیشتر	اظهار نشده
استان	۲۸۰۸۴۲	۲۰۴	۳۶۳۰۰	۱۷۱۸۶	۱۹۴۵۳	۴۵۲۵۷	۱۴۳۸۰	۷۱۴۳	۹۱۹
اردبیل	۱۳۱۹۳۹	۱۰۵	۱۹۰۸۲	۴۱۴۶۶	۴۱۵۴۵	۱۹۷۰۴	۶۰۳۲	۳۷۱۲	۲۹۳
بيله سوار	۱۱۳۶۷	۰	۱۱۳۲	۲۹۶۱	۳۴۹۴	۲۴۹۵	۷۷۶	۳۹۴	۱۱۵
پارس آباد	۳۴۲۵۹	۲۸	۴۴۷۰	۱۱۴۳۶	۱۰۹۲۸	۵۱۵۰	۱۵۱۸	۵۶۶	۱۶۳
خلخال	۲۲۹۶۹	۲۹	۱۸۵۳	۵۱۹۸	۷۶۲۹	۵۵۷۱	۱۹۰۸	۶۸۷	۹۴
کوثر	۶۰۸۴	۲	۷۷۲	۱۹۸۶	۲۰۰۰	۹۱۶	۲۷۹	۱۱۰	۲۰
گرمی	۱۸۶۶۲	۱۶	۲۰۱۴	۴۵۵۲	۶۰۷۰	۳۹۳۲	۱۳۵۷	۶۶۴	۵۷
مشگین شهر	۳۶۴۶۹	۱۴	۴۵۳۸	۱۲۸۳۳	۱۱۶۲۴	۴۹۸۲	۱۶۲۸	۷۱۳	۱۳۷
نمین	۱۳۶۸۲	۵	۱۵۸۹	۴۷۵۶	۴۶۳۹	۱۷۸۵	۶۷۸	۲۱۲	۱۷
نیر	۵۴۱۱	۴	۸۵۰	۱۹۹۸	۱۵۲۵	۷۲۱	۲۰۴	۸۶	۲۳

شهرستان	جمع	کمتر از اتاق ۱	اتاق ۱	اتاق ۲	اتاق ۳	اتاق ۴	اتاق ۵	۶ اتاق و بیشتر	اظهار نشده
نقاط شهری	۱۷۰۶۸۱	۱۱۵	۱۹۲۸۸	۴۹۰۷۶	۵۶۵۴۸	۳۰۰۳۴	۹۷۱۳	۵۴۱۱	۴۹۶
اردبیل	۱۰۴۶۰۶	۸۰	۱۳۵۱۰	۳۰۹۵۴	۳۴۵۸۵	۱۶۶۸۵	۵۱۹۷	۳۳۶۰	۲۳۶
بيله سوار	۴۷۵۹	۰	۴۲۳	۱۰۷۱	۱۳۸۹	۱۲۱۴	۴۲۷	۲۰۷	۲۶
پارس آباد	۱۸۵۰۰	۹	۲۰۸۱	۶۶۰۷	۶۰۶۰	۲۷۱۴	۷۲۰	۲۴۵	۶۴
خلخال	۱۱۴۹۳	۰	۹۰۴	۲۲۳۵	۳۵۹۶	۳۱۲۷	۱۱۴۴	۴۱۰	۷۷
کوثر	۱۷۲۰	۲	۷۲	۳۴۵	۶۶۲	۳۸۳	۱۶۱	۸۴	۱۱
گرمی	۶۷۴۶	۱۰	۴۷۹	۱۲۲۵	۱۹۱۶	۱۹۳۳	۷۲۸	۴۴۰	۱۵
مشگین شهر	۱۶۱۱۵	۱۴	۱۲۲۷	۵۰۲۴	۵۸۸۸	۲۶۶۲	۸۰۲	۴۴۹	۴۸
نمین	۵۳۱۲	۰	۴۳۰	۱۳۴۱	۲۰۱۶	۹۵۵	۳۹۷	۱۵۵	۱۷
نیر	۱۴۳۱	۰	۱۶۱	۲۷۴	۴۳۵	۳۶۱	۱۳۶	۶۲	۲



۳-۲۹- برآورد خانوارهای معمولی و گروهی استان اردبیل ساکن در واحد مسکونی معمولی بر حسب تعداد اتاق در اختیار به تفکیک شهرستان - ۱۳۸۵ (دنباله)

شهرستان	جمع	کمتر از ۱ اتاق	۱ اتاق	۲ اتاق	۳ اتاق	۴ اتاق	۵ اتاق	۶ اتاق و بیش تر	اظهار نشده
نقاط روستایی	۱۱۰۱۶۱	۱۹	۱۷۰۱۲	۳۸۱۱۰	۳۲۹۰۶	۱۵۳۲۳	۴۶۶۷	۱۷۳۱	۴۲۳
اردبیل	۲۷۳۳۴	۲۶	۵۵۷۲	۱۰۵۱۲	۶۹۵۹	۳۰۱۹	۸۳۵	۳۵۲	۵۸
بيله سوار	۶۶۰۸	۰	۷۰۹	۱۸۹۰	۲۱۰۵	۱۲۸۱	۳۴۹	۱۸۶	۸۸
پارس آباد	۱۵۷۵۹	۱۸	۲۳۸۸	۴۸۲۹	۴۸۶۸	۲۴۳۶	۷۹۸	۳۲۱	۹۹
خلخال	۱۱۴۷۶	۲۹	۹۵۰	۲۹۶۳	۴۰۳۲	۲۴۴۴	۷۶۴	۲۷۷	۱۷
کوثر	۴۳۶۴	۰	۷۰۰	۱۶۴۱	۱۳۳۸	۵۳۳	۱۱۸	۲۶	۹
گرمی	۱۱۹۱۷	۷	۱۵۳۵	۳۳۲۸	۴۱۵۴	۱۹۹۹	۶۲۹	۲۲۳	۴۲
مشگین شهر	۲۰۳۵۴	۰	۳۳۱۱	۷۸۰۹	۵۷۳۶	۲۳۲۰	۸۲۶	۲۶۴	۸۸
نمین	۸۳۷۰	۵	۱۱۵۹	۳۴۱۵	۲۶۲۳	۸۳۰	۲۸۲	۵۷	۰
نیر	۳۹۸۰	۴	۶۸۹	۱۷۲۴	۱۰۹۰	۳۶۰	۶۸	۲۴	۲۱

۳-۳۰- برآورد واحدهای مسکونی معمولی استان اردبیل بر حسب سال اتمام بنا به تفکیک شهرستان - ۱۳۸۵

شهرستان	جمع	سال ۱۳۸۵	سال ۱۳۸۴	سال ۱۳۸۳	سال ۱۳۸۲	سال ۱۳۸۱
استان	۲۵۳۹۱۲	۶۳۹۶	۱۹۱۷	۹۶۵۱	۹۸۰۶	۱۷۱۴
اردبیل	۱۱۶۴۹۷	۲۵۹۱	۴۱۶۴	۴۶۷۱	۴۹۶۱	۴۲۴۶
بيله سوار	۱۰۳۹۰	۲۴۰	۴۰۰	۳۵۱	۴۲۳	۳۳۴
پارس آباد	۳۱۹۳۶	۱۲۶۱	۱۵۵۱	۱۷۵۹	۱۷۳۵	۱۵۰۱
خلخال	۲۱۳۷۹	۵۲۳	۵۶۱	۴۸۳	۴۴۸	۴۴۰
کوثر	۵۸۹۱	۱۲۳	۱۵۴	۱۵۲	۱۳۰	۱۰۳
گرمی	۱۷۱۸۲	۴۳۶	۴۸۰	۵۲۸	۴۱۰	۳۴۴
مشگین شهر	۳۲۵۶۱	۸۱۲	۱۰۵۱	۱۰۶۸	۱۱۱۵	۱۲۲۰
نمین	۱۳۱۳۰	۳۲۵	۴۸۸	۵۸۵	۵۲۵	۴۴۳
نیر	۴۹۴۶	۸۵	۶۷	۶۲	۵۹	۸۳



۳-۳- برآورد واحدهای مسکونی معمولی استان اردبیل بر حسب سال اتمام بنا به تفکیک شهرستان - ۱۳۸۵ (دنباله)

شهرستان	سال ۱۳۸۰	سال ۱۳۷۵ تا ۱۳۷۹	سال ۱۳۶۵ تا ۱۳۷۴	سال ۱۳۵۵ تا ۱۳۶۴	قبل از سال ۱۳۵۵	اظهار نشده
استان	۱۴۵۳۹	۶۲۰۳۸	۶۲۷۸۱	۴۱۹۵۳	۲۸۳۲۴	۷۸۶
اردبیل	۷۵۰۵	۳۰۴۰۲	۲۹۷۸۱	۱۹۰۲۴	۸۹۵۳	۱۹۸
بيله سوار	۵۲۱	۲۲۰۹	۲۶۳۲	۲۳۲۲	۸۵۶	۱۰۲
پارس آباد	۲۵۸۴	۸۸۷۰	۸۱۸۴	۲۹۷۲	۱۳۵۳	۱۶۶
خلخال	۶۰۳	۳۰۸۰	۶۵۸۹	۴۵۹۶	۴۰۰۷	۴۹
کوثر	۲۷۴	۹۴۹	۹۳۰	۱۰۶۹	۱۹۴۴	۶۳
گرمی	۶۱۴	۳۴۳۷	۳۸۹۸	۳۲۰۹	۳۷۷۸	۴۸
مشگین شهر	۱۷۰۸	۷۳۶۳	۷۵۲۷	۶۰۸۵	۴۵۴۵	۶۸
نمین	۵۹۷	۲۷۱۶	۲۶۹۵	۲۳۱۸	۲۴۱۰	۲۸
نیر	۱۳۴	۳۰۱۲	۵۴۵	۳۵۸	۴۷۸	۶۳

شهرستان	جمع	سال ۱۳۸۵	سال ۱۳۸۴	سال ۱۳۸۳	سال ۱۳۸۲	سال ۱۳۸۱
نقاط شهری	۱۵۴۱۶۵	۳۶۵۱	۶۱۸۰	۶۶۶۸	۶۸۲۱	۶۱۴۱
اردبیل	۹۳۴۰۲	۱۸۴۵	۳۴۶۳	۳۹۶۶	۴۰۴۹	۳۶۷۳
بيله سوار	۴۱۲۱	۱۶۰	۱۵۵	۱۷۹	۱۷۴	۱۱۸
پارس آباد	۱۷۳۹۹	۶۱۶	۱۰۹۶	۱۰۴۵	۱۱۲۱	۹۳۸
خلخال	۱۰۵۷۸	۲۷۳	۳۰۲	۲۵۲	۲۶۷	۲۵۱
کوثر	۱۶۲۷	۳۰	۴۱	۵۱	۴۴	۴۰
گرمی	۶۰۲۸	۱۴۱	۲۰۵	۲۳۹	۱۸۴	۱۲۵
مشگین شهر	۱۴۶۳۷	۴۲۹	۶۵۶	۶۶۲	۶۷۴	۷۵۲
نمین	۵۰۵۳	۱۲۹	۲۲۸	۲۴۴	۲۷۸	۱۹۴
نیر	۱۳۲۰	۲۸	۳۴	۲۹	۳۰	۵۰



۳-۳- برآورد واحدهای مسکونی معمولی استان اردبیل بر حسب سال اتمام بنا به تفکیک شهرستان - ۱۳۸۵ (دنباله)

شهرستان	سال ۱۳۸۰	سال ۱۳۷۵ تا ۱۳۷۹	سال ۱۳۶۵ تا ۱۳۷۴	سال ۱۳۵۵ تا ۱۳۶۴	قبل از سال ۱۳۵۵	اظهار نشده
نقاط شهری	۱۰۳۸۵	۳۵۲۹۸	۴۱۷۴۷	۲۵۲۴۶	۱۱۶۱۳	۴۱۵
اردبیل	۶۵۵۲	۲۱۰۱۶	۲۵۳۲۸	۱۶۴۱۲	۶۹۲۷	۱۷۱
بيله سوار	۲۴۵	۸۵۳	۱۱۴۷	۸۰۱	۲۷۴	۱۵
پارس آباد	۱۵۸۴	۴۷۲۶	۴۴۴۳	۱۴۰۸	۳۴۲	۸۰
خلخال	۳۱۰	۱۸۲۱	۳۹۹۴	۲۱۳۱	۹۴۲	۳۵
کوثر	۱۰۳	۲۵۶	۳۳۵	۲۹۲	۴۳۰	۵
گرمی	۲۲۴	۱۴۰۲	۱۹۱۴	۱۱۷۱	۳۹۰	۳۳
مشگین شهر	۱۰۳۱	۳۶۴۱	۳۱۲۷	۱۹۱۴	۱۷۱۷	۳۲
نمین	۲۷۷	۱۰۵۸	۱۱۵۳	۹۲۱	۵۴۲	۲۸
نیر	۶۰	۵۲۵	۳۰۶	۱۹۵	۴۷	۱۶

شهرستان	جمع	سال ۱۳۸۵	سال ۱۳۸۴	سال ۱۳۸۳	سال ۱۳۸۲	سال ۱۳۸۱
نقاط روستایی	۹۹۷۴۷	۲۷۴۴	۲۷۳۷	۲۹۹۰	۲۹۸۵	۲۵۷۳
اردبیل	۲۳۰۹۵	۷۴۷	۷۰۱	۷۰۵	۹۱۲	۵۷۳
بيله سوار	۶۲۶۹	۸۰	۲۴۵	۱۷۲	۲۴۹	۲۱۶
پارس آباد	۱۴۵۳۷	۶۴۵	۴۵۶	۷۱۳	۶۱۴	۵۶۳
خلخال	۱۰۸۰۱	۲۵۰	۲۵۹	۲۳۱	۱۸۱	۱۸۸
کوثر	۴۲۶۴	۹۳	۱۱۳	۱۰۱	۸۶	۶۳
گرمی	۱۱۱۵۴	۲۹۵	۲۷۵	۲۸۹	۲۲۵	۲۲۰
مشگین شهر	۱۷۹۲۴	۳۸۲	۳۹۴	۴۰۵	۴۴۱	۴۶۸
نمین	۸۰۷۷	۱۹۶	۲۶۰	۳۴۱	۲۴۷	۲۴۹
نیر	۳۶۲۶	۵۷	۳۳	۳۳	۲۹	۳۳



۳-۳۰- برآورد واحدهای مسکونی معمولی استان اردبیل بر حسب سال اتمام بنا به تفکیک شهرستان - ۱۳۸۵ (دنباله)

شهرستان	سال ۱۳۸۰	سال ۱۳۷۵ تا ۱۳۷۹	سال ۱۳۶۵ تا ۱۳۷۴	سال ۱۳۵۵ تا ۱۳۶۴	قبل از سال ۱۳۵۵	اظهار نشده
نقاط روستایی	۴۱۵۴	۲۶۷۴۰	۲۱۰۳۴	۱۶۷۰۸	۱۶۷۱۱	۳۷۱
اردبیل	۹۵۳	۹۳۸۶	۴۴۵۳	۲۶۱۲	۲۰۲۶	۲۷
بيله سوار	۲۷۶	۱۳۵۵	۱۴۸۵	۱۵۲۱	۵۸۲	۸۷
پارس آباد	۱۰۰۰	۴۱۴۴	۳۷۴۱	۱۵۶۵	۱۰۱۱	۸۶
خلخال	۲۹۳	۱۲۵۹	۲۵۹۶	۲۴۶۵	۳۰۶۵	۱۴
کوثر	۱۷۱	۶۹۳	۵۹۵	۷۷۷	۱۵۱۴	۵۸
گرمی	۳۹۱	۲۰۳۵	۱۹۸۴	۲۰۳۸	۳۳۸۷	۱۵
مشگین شهر	۶۷۷	۳۷۲۲	۴۴۰۰	۴۱۷۰	۲۸۲۸	۳۶
نمین	۳۲۰	۱۶۵۸	۱۵۴۲	۱۳۹۶	۱۸۶۷	۰
نیر	۷۴	۲۴۸۷	۲۳۹	۱۶۳	۴۳۱	۴۷

۳-۳۱- برآورد واحدهای مسکونی معمولی استان اردبیل بر حسب نوع اسکلت و مصالح عمده به کار رفته به تفکیک

شهرستان - ۱۳۸۵

شهرستان	جمع	فلزی	بتن آرمه	سایر		
				جمع	آجر و آهن یا سنگ و آهن	آجر و چوب یا سنگ و چوب
استان	۲۵۳۹۱۲	۵۹۵۸۳	۲۶۳۵۴	۱۶۶۵۳۵	۱۴۳۶۹	۳۳۹۳۱
اردبیل	۱۱۶۴۹۷	۴۵۴۰۱	۱۳۹۷۱	۵۶۶۲۷	۴۴۲۰۳	۷۶۸۱
بيله سوار	۱۰۳۹۰	۳۳۴	۱۱۰۰	۸۸۰۴	۱۶۹۳	۳۲۳۷
پارس آباد	۳۱۹۳۶	۳۳۲۷	۲۷۴۴	۲۵۵۶۸	۱۳۸۸۱	۲۰۹۷
خلخال	۲۱۳۷۹	۱۲۸۵	۲۲۶۳	۱۷۶۸۸	۳۲۳۹	۷۵۳۷
کوثر	۵۸۹۱	۲۳۶	۲۹۲	۵۳۴۲	۹۲۹	۸۵۹
گرمی	۱۷۱۸۲	۱۰۱۴	۱۵۵۵	۱۴۵۷۴	۵۶۴۱	۳۰۴۷
مشگین شهر	۳۲۵۶۱	۵۶۰۶	۵۴۵	۲۶۲۱۹	۹۵۷۱	۶۴۴۲
نمین	۱۳۱۳۰	۸۸۹	۲۳۷۸	۹۸۴۶	۴۱۹۴	۲۸۳۲
نیر	۴۹۴۶	۱۴۹۱	۱۵۰۷	۱۸۶۷	۱۰۱۹	۱۹۸

۳-۳۱- برآورد واحدهای مسکونی معمولی استان اردبیل بر حسب نوع اسکلت و مصالح عمده به کار رفته به تفکیک شهرستان - ۱۳۸۵ (دنباله)

اظهار نشده	سایر					شهرستان
	سایر	خشت و گل	خشت و چوب	تمام چوب	تمام آجر یا سنگ و آجر	
۱۴۴۰	۴۶۹	۴۹۷۰	۲۷۹۳۸	۲۹۶	۱۸۵۸	استان
۴۹۹	۵۶	۲۶۱	۳۳۵۴	۱۰۴	۲۱۱	اردبیل
۱۵۱	۳۴	۶۲۱	۱۶۹۰	۱	۴۹۰	بیله سوار
۲۹۶	۱۰۱	۱۳۷	۱۲۰۵	۵۵	۲۸۶	پارس آباد
۱۴۲	۲۰۳	۲۲۹۱	۳۷۸۱	۲۳	۳۴۰	خلخال
۲۱	۲۷	۲۰۲	۳۱۱۸	۱۶	۱۱	کوثر
۴۱	۲۳	۳۵۷	۴۷۶۳	۰	۱۶۳	گرمی
۱۹۲	۲۵	۹۸۷	۷۱۲۷	۷۲	۳۰۷	مشگین شهر
۱۷	۰	۸۸	۲۳۰۷	۲۰	۴۶	نمین
۸۱	۰	۲۵	۵۹۵	۵	۳	نیر

بلوک سیمانی (با هر نوع سقف)	سایر			بتن آرمه	فلزی	جمع	شهرستان
	آجر و چوب یا سنگ و چوب	آجر و آهن یا سنگ و آهن	جمع				
۵۱۳۸	۱۵۳۹۸	۵۷۳۵۱	۸۲۱۷۳	۱۵۴۲۴	۵۵۶۸۲	۱۵۴۱۶۵	نقاط شهری
۴۶۳	۵۰۴۸	۳۴۷۸۴	۴۱۲۸۸	۸۰۳۹	۴۳۷۰۱	۹۳۴۰۲	اردبیل
۲۹۱	۸۵۸	۹۵۰	۲۹۸۷	۸۰۶	۲۹۴	۴۱۲۱	بیله سوار
۳۷۴۸	۵۳۷	۷۸۸۳	۱۲۲۶۸	۱۶۹۸	۳۲۶۸	۱۷۳۹۹	پارس آباد
۶۶	۴۵۵۷	۲۴۱۷	۷۵۳۸	۱۶۴۶	۱۲۶۸	۱۰۵۷۸	خلخال
۳۳	۲۹۵	۶۲۹	۱۳۶۴	۱۰۴	۱۵۴	۱۶۲۷	کوثر
۴۹	۶۷۹	۳۱۶۰	۳۹۲۵	۱۱۱۶	۹۶۲	۶۰۲۸	گرمی
۳۱۱	۲۷۱۰	۵۲۴۳	۹۲۸۳	۳۱۷	۴۹۳۱	۱۴۶۳۷	مشگین شهر
۱۶۶	۶۹۱	۱۸۵۵	۳۰۱۱	۱۴۶۸	۵۵۹	۵۰۵۳	نمین
۱۲	۲۱	۴۲۹	۵۰۷	۲۳۰	۵۴۵	۱۳۲۰	نیر



۳-۳۱- برآورد واحدهای مسکونی معمولی استان اردبیل بر حسب نوع اسکلت و مصالح عمده به کار رفته به تفکیک شهرستان - ۱۳۸۵ (دنباله)

اظهار نشده	سایر					شهرستان
	سایر	خشت و گل	خشت و چوب	تمام چوب	تمام آجر یا سنگ و آجر	
۱۱۶	۱۱	۲۵۶	۳۳۰۷	۲۰۳	۴۳۹	نقاط شهری.....
۳۷۳	۴۷	۱۵	۶۵۱	۹۵	۱۸۵	اردبیل.....
۳۴	۳۴	۵۵	۷۴۸	۱	۵۰	بیله سوار.....
۱۶۵	۰	۰	۳۳	۵۵	۱۲	پارس آباد.....
۱۲۶	۰	۶۷	۳۶۵	۶	۶۰	خلخال.....
۵	۰	۲۰	۳۸۱	۱	۵	کوثر.....
۲۵	۰	۰	۲۵	۰	۱۲	گرمی.....
۱۰۶	۰	۷۳	۸۰۱	۴۴	۱۰۱	مشگین شهر.....
۱۵	۰	۲۲	۲۶۴	۰	۱۳	نمین.....
۳۸	۰	۴	۳۹	۱	۱	نیر.....

بلوک سیمانی (با هر نوع سقف)	سایر			جمع	بتن آرمه	فلزی	جمع	شهرستان
	آجر و چوب یا سنگ و چوب	آجر و آهن یا سنگ و آهن	جمع					
۲۵۶۶	۱۸۵۳۳	۲۷۰۱۸	۱۴۳۶۱	۱۰۹۳۰	۳۹۰۱	۹۹۷۴۷	نقاط روستایی.....	
۲۹۴	۲۶۳۲	۹۴۱۹	۱۵۳۳۸	۵۹۳۲	۱۶۹۹	۲۳۰۹۵	اردبیل.....	
۷۴۷	۲۳۷۹	۷۴۲	۵۸۱۷	۲۹۴	۴۱	۶۲۶۹	بیله سوار.....	
۴۰۵۸	۱۵۶۰	۵۹۹۸	۱۳۳۰۱	۱۰۴۶	۵۹	۱۴۵۳۷	پارس آباد.....	
۲۰۹	۲۹۸۰	۸۲۱	۱۰۱۵۱	۶۱۷	۱۷	۱۰۸۰۱	خلخال.....	
۱۴۷	۵۶۴	۳۰۰	۳۹۷۸	۱۸۸	۸۲	۴۲۶۴	کوثر.....	
۵۳۱	۲۳۶۸	۲۴۸۱	۱۰۶۴۷	۴۳۹	۵۲	۱۱۱۵۴	گرمی.....	
۱۳۷۷	۳۷۳۲	۴۳۲۷	۱۶۹۳۵	۲۲۷	۶۷۵	۱۷۹۲۴	مشگین شهر.....	
۱۹۲	۲۱۴۱	۲۳۳۹	۶۸۳۴	۹۱۰	۳۳۰	۸۰۷۷	نمین.....	
۱۰	۱۷۷	۵۹۰	۱۳۶۰	۱۲۷۷	۹۴۶	۳۶۲۶	نیر.....	

۳-۳۱- برآورد واحدهای مسکونی معمولی استان اردبیل بر حسب نوع اسکلت و مصالح عمده به کار رفته به تفکیک شهرستان - ۱۳۸۵ (دنباله)

شهرستان	سایر					اظهار نشده
	تمام آجر یا سنگ و آجر	تمام چوب	خشت و چوب	خشت و گل	سایر	
نقاط روستایی.....	۱۴۱۹	۹۳	۲۴۶۳۱	۴۷۱۳	۳۸۸	۵۵۴
اردبیل.....	۲۶	۹	۲۷۰۳	۲۴۶	۹	۱۲۶
بيله سوار.....	۴۴۰	۰	۹۴۲	۵۶۷	۰	۱۱۷
پارس آباد.....	۲۷۵	۰	۱۱۷۲	۱۳۷	۱۰۱	۱۳۲
خلخال.....	۲۸۱	۱۷	۳۴۱۶	۲۲۲۴	۲۰۳	۱۶
کوثر.....	۶	۱۵	۲۷۳۷	۱۸۲	۲۷	۱۶
گرمی.....	۱۵۰	۰	۴۷۳۷	۳۵۷	۲۳	۱۶
مشگین شهر.....	۲۰۶	۲۸	۶۳۲۶	۹۱۴	۲۵	۸۶
نمین.....	۳۳	۲۰	۲۰۴۳	۶۶	۰	۲
نیر.....	۲	۴	۵۵۶	۲۱	۰	۴۳

۳-۳۲- واحدهای مسکونی معمولی استان اردبیل بر حسب مساحت زیر بنا به تفکیک شهرستان - ۱۳۸۵

شهرستان	جمع	۵۰ مترمربع و کمتر	۵۱-۷۵ مترمربع	۷۶-۸۰ مترمربع	۸۱-۱۰۰ مترمربع	۱۰۱-۱۵۰ مترمربع	۱۵۱-۲۰۰ مترمربع	۲۰۱-۳۰۰ مترمربع	۳۰۱-۵۰۰ مترمربع و بیش تر	۵۰۱ مترمربع و بیش تر
استان.....	۲۵۳۹۱۲	۳۸۰۲۳	۴۵۴۵۶	۲۸۹۹۰	۵۳۴۲۱	۶۰۸۴۵	۱۷۷۳۷	۷۱۵۵	۱۹۱۶	۳۶۹
اردبیل.....	۱۱۶۴۹۷	۱۵۰۰۸	۲۰۹۰۴	۱۰۸۰۵	۲۳۸۴۱	۲۸۸۰۳	۱۰۲۵۳	۵۰۸۳	۱۴۸۸	۳۱۲
بيله سوار.....	۱۰۳۹۰	۱۹۴۶	۱۴۴۱	۱۳۱۶	۲۲۸۳	۲۶۷۵	۵۶۸	۱۱۶	۳۳	۱۲
پارس آباد.....	۳۱۹۳۶	۴۸۹۵	۵۱۷۵	۳۷۶۶	۶۶۷۵	۸۶۵۶	۲۰۸۴	۵۳۹	۱۲۹	۱۷
خلخال.....	۲۱۳۷۹	۲۸۴۶	۳۹۸۶	۲۹۵۶	۵۰۰۷	۵۳۰۹	۹۶۷	۲۵۰	۵۵	۳
کوثر.....	۵۸۹۱	۱۳۰۲	۱۱۹۰	۷۶۶	۱۲۲۱	۱۰۱۱	۲۷۲	۱۰۲	۲۴	۳
گرمی.....	۱۷۱۸۲	۲۷۱۰	۳۰۸۵	۲۸۳۷	۴۱۱۲	۳۲۹۶	۸۹۱	۱۹۹	۴۲	۱۰
مشگین شهر.....	۳۲۵۶۱	۶۱۵۱	۶۵۲۳	۴۳۸۴	۶۷۶۴	۶۵۵۶	۱۵۷۶	۵۲۷	۷۱	۹
نمین.....	۱۳۱۳۰	۲۰۱۰	۲۰۱۱	۱۵۱۰	۲۷۵۶	۳۶۸۹	۸۴۹	۲۵۲	۵۰	۳
نیر.....	۴۹۴۶	۱۱۵۵	۱۱۴۱	۶۵۰	۷۶۲	۸۵۰	۲۷۷	۸۷	۲۴	۰

۳-۳۲ واحدهای مسکونی معمولی استان اردبیل بر حسب مساحت زیربنا به تفکیک شهرستان - ۱۳۸۵ (دنباله)

شهرستان	جمع	۵۰ مترمربع و کمتر	۵۱ - ۷۵ مترمربع	۷۶ - ۸۰ مترمربع	۸۱ - ۱۰۰ مترمربع	۱۰۱ - ۱۵۰ مترمربع	۱۵۱ - ۲۰۰ مترمربع	۲۰۱ - ۳۰۰ مترمربع	۳۰۱ - ۵۰۰ مترمربع	۵۰۱ مترمربع و بیش تر
نقاط شهری	۱۵۴۱۶۵	۱۶۲۳۰	۲۴۸۷۲	۱۵۰۶۲	۳۴۸۰۳	۴۳۰۰۰	۱۲۸۸۴	۵۵۲۳	۱۵۰۸	۲۸۳
اردبیل	۹۳۴۰۲	۹۰۰۹	۱۶۰۰۱	۸۷۱۶	۲۰۳۳۳	۲۴۸۰۰	۸۷۶۹	۴۲۸۳	۱۲۴۸	۲۴۳
بيله سوار	۴۱۲۱	۵۷۱	۴۱۷	۳۵۴	۹۸۴	۱۳۸۰	۲۹۸	۸۱	۲۵	۱۱
پارس آباد	۱۷۳۹۹	۲۳۴۱	۳۱۹۱	۱۸۳۲	۳۹۴۸	۴۶۰۶	۱۰۸۴	۲۸۷	۹۸	۱۲
خلخال	۱۰۵۷۸	۹۶۷	۱۲۸۱	۱۰۹۷	۲۶۱۷	۳۶۶۵	۷۱۶	۱۹۲	۴۱	۲
کوثر	۱۶۲۷	۲۵۱	۳۱۰	۱۸۸	۳۷۷	۳۷۹	۷۷	۳۷	۷	۱
گرمی	۶۰۲۸	۶۱۹	۸۴۱	۸۶۵	۱۶۴۳	۱۶۱۲	۳۵۸	۶۷	۱۷	۶
مشگین شهر	۱۴۶۳۷	۱۶۴۲	۱۹۱۵	۱۴۸۱	۳۶۷۵	۴۳۵۸	۱۰۹۱	۴۱۸	۵۱	۶
نمین	۵۰۵۳	۷۰۵	۶۵۱	۳۹۵	۹۵۶	۱۸۱۶	۳۹۳	۱۲۴	۱۱	۲
نیر	۱۳۲۰	۱۲۵	۲۶۵	۱۳۴	۲۷۰	۳۸۴	۹۸	۳۴	۱۰	۰

شهرستان	جمع	۵۰ مترمربع و کمتر	۵۱ - ۷۵ مترمربع	۷۶ - ۸۰ مترمربع	۸۱ - ۱۰۰ مترمربع	۱۰۱ - ۱۵۰ مترمربع	۱۵۱ - ۲۰۰ مترمربع	۲۰۱ - ۳۰۰ مترمربع	۳۰۱ - ۵۰۰ مترمربع	۵۰۱ مترمربع و بیش تر
نقاط روستایی	۹۹۷۴۷	۲۱۷۹۳	۲۰۵۸۴	۱۳۹۲۸	۱۸۶۱۸	۱۷۸۴۵	۴۸۵۳	۱۶۳۳	۴۰۸	۸۶
اردبیل	۲۳۰۹۵	۵۹۹۹	۴۹۰۳	۲۰۸۹	۳۵۰۸	۴۰۰۳	۱۴۸۴	۸۰۰	۲۴۰	۶۹
بيله سوار	۶۲۶۹	۱۳۷۵	۱۰۲۴	۹۶۲	۱۲۹۹	۱۲۹۵	۲۷۰	۳۵	۸	۱
پارس آباد	۱۴۵۳۷	۲۵۵۴	۱۹۸۴	۱۹۳۴	۲۷۲۷	۴۰۵۰	۱۰۰۰	۲۵۲	۳۱	۵
خلخال	۱۰۸۰۱	۱۸۷۹	۲۷۰۵	۱۸۵۹	۲۳۹۰	۱۶۴۴	۲۵۱	۵۸	۱۴	۱
کوثر	۴۲۶۴	۱۰۵۱	۸۸۰	۵۷۸	۸۴۴	۶۳۲	۱۹۵	۶۵	۱۷	۲
گرمی	۱۱۱۵۴	۲۰۹۱	۲۲۴۴	۱۹۷۲	۲۴۶۹	۱۶۸۴	۵۳۳	۱۳۲	۲۵	۴
مشگین شهر	۱۷۹۲۴	۴۵۰۹	۴۶۰۸	۲۹۰۳	۳۰۸۹	۲۱۹۸	۴۸۵	۱۰۹	۲۰	۳
نمین	۸۰۷۷	۱۳۰۵	۱۳۶۰	۱۱۱۵	۱۸۰۰	۱۸۷۳	۴۵۶	۱۲۸	۳۹	۱
نیر	۳۶۲۶	۱۰۳۰	۸۷۶	۵۱۶	۴۹۲	۴۶۶	۱۷۹	۵۳	۱۴	۰

۳-۳- برآورد واحدهای مسکونی معمولی استان اردبیل بر حسب وضعیت توالیت و محل دفع فاضلاب توالیت واحد مسکونی به

تفکیک شهرستان - ۱۳۸۵

فاقد توالیت	دارای توالیت							جمع	شهرستان
	اظهار نشده	سایر	مخزن ویژه فاضلاب (سپتیک تانک)	چاه جذبی	شبکه اختصاصی	شبکه عمومی فاضلاب	جمع		
۴۴۹	۹۲۶	۱۲۹۵	۱۲۹	۲۲۰۵۳۵	۱۲۶۱	۲۱۶۰۹	۲۵۳۴۶۳	۲۵۳۹۱۱	استان
۵۷	۳۰۳	۱۸۰	۴۱۶	۱۰۸۸۱۴	۱۰۰	۶۶۲۷	۱۱۶۴۴۰	۱۱۶۴۹۷	اردبیل
۳۰	۵۰	۱۵	۹	۱۰۲۷۸	۰	۹	۱۰۳۶۰	۱۰۳۹۱	بيله سوار
۱۰۰	۱۰۶	۱۶۵	۱۴	۱۶۰۰۴	۳۵۵	۱۵۱۹۲	۳۱۸۳۶	۳۱۹۳۶	پارس آباد
۲۴	۱۳۹	۱۶۱	۶۱	۱۸۰۰۰	۵۷	۲۹۳۹	۲۱۳۵۵	۲۱۳۸۱	خلخال
۳۷	۱۴	۱۰۴	۵۹	۴۵۲۱	۱۳۱	۱۰۲۶	۵۸۵۴	۵۸۹۲	کوثر
۱۵۷	۱۱۴	۱۶۲	۱۹	۱۵۲۴۶	۰	۱۴۸۴	۱۷۰۲۵	۱۷۱۸۲	گرمی
۸	۸۹	۲۸۵	۷۴	۳۰۲۲۱	۶۱۱	۱۲۷۳	۳۲۵۵۳	۳۲۵۶۱	مشگین شهر
۲۱	۷۵	۳۶	۱۴۷	۱۲۷۷۹	۱۴	۵۸	۱۳۱۰۹	۱۳۱۳۰	نمین
۱۵	۳۷	۱۸۷	۳۱	۴۶۷۴	۰	۲	۴۹۳۱	۴۹۴۶	نیر

فاقد توالیت	دارای توالیت							جمع	شهرستان
	اظهار نشده	سایر	مخزن ویژه فاضلاب (سپتیک تانک)	چاه جذبی	شبکه اختصاصی	شبکه عمومی فاضلاب	جمع		
۳۹	۵۲۱	۴۹۰	۵۴۵	۱۲۳۷۳۷	۷۳۶	۲۱۰۹۰	۱۵۴۱۲۶	۱۵۴۱۶۵	نقاط شهری
۲۱	۲۵۲	۹۲	۳۸۹	۸۵۹۹۱	۹۱	۶۵۶۶	۹۳۳۸۱	۹۳۴۰۲	اردبیل
۶	۱۳	۰	۳	۴۰۹۵	۰	۴	۴۱۱۵	۴۱۲۱	بيله سوار
۰	۸۱	۳	۰	۲۲۴۴	۹	۱۵۰۶۲	۱۷۳۹۹	۱۷۳۹۹	پارس آباد
۶	۶۶	۵۵	۴۱	۷۵۱۵	۵۱	۲۸۴۴	۱۰۵۷۲	۱۰۵۷۸	خلخال
۱	۲	۱	۱	۷۰۷	۳	۹۱۲	۱۶۲۶	۱۶۲۷	کوثر
۵	۴۹	۲۴	۱۱	۴۴۵۵	۰	۱۴۸۴	۶۰۲۳	۶۰۲۸	گرمی
۰	۴۹	۲۴۸	۳۷	۱۲۵۲۹	۵۷۳	۱۲۰۱	۱۴۶۳۷	۱۴۶۳۷	مشگین شهر
۰	۱۰	۳	۵۲	۴۹۶۲	۹	۱۷	۵۰۵۳	۵۰۵۳	نمین
۱	۶	۶۳	۱۱	۱۲۳۸	۰	۱	۱۳۱۹	۱۳۲۰	نیر

۳-۳۳- برآورد واحدهای مسکونی معمولی استان اردبیل بر حسب وضعیت توالیت و محل دفع فاضلاب توالیت واحد مسکونی به تفکیک شهرستان - ۱۳۸۵ (دنباله)

شهرستان	جمع	دارای توالیت							
		جمع	شبکه عمومی فاضلاب	شبکه اختصاصی	چاه جذبی	مخزن ویژه فاضلاب (سپتیک تانک)	سایر	اظهار نشده	
نقاط روستایی	۹۹۷۴۱	۹۹۳۳۷	۵۱۹	۵۳۲	۹۶۷۹۹	۲۸۴	۱۰۵	۳۹۹	۴۱۰
اردبیل	۲۳۰۹۴	۲۳۰۵۹	۶۰	۸	۲۲۸۲۳	۲۷	۸۸	۵۲	۳۶
بيله سوار	۶۲۶۸	۶۲۴۵	۵	۰	۶۱۸۲	۵	۱۵	۳۷	۲۴
پارس آباد	۱۴۵۳۶	۱۴۴۳۷	۱۳۱	۳۴۶	۱۳۷۵۹	۱۴	۱۶۱	۲۵	۱۰۰
خلخال	۱۰۸۰۱	۱۰۷۸۳	۹۴	۶	۱۰۴۸۵	۲۰	۱۰۶	۷۲	۱۸
کوثر	۴۲۶۵	۴۲۲۸	۱۱۴	۱۲۸	۳۸۱۴	۵۸	۱۰۳	۱۲	۳۶
گرمی	۱۱۱۵۴	۱۱۰۰۲	۰	۰	۱۰۷۹۱	۸	۱۳۸	۶۵	۱۵۲
مشگین شهر	۱۷۹۲۵	۱۷۹۱۶	۷۲	۳۸	۱۷۶۹۲	۳۸	۳۸	۳۹	۸
نمین	۸۰۷۷	۸۰۵۶	۴۱	۵	۷۸۱۷	۹۵	۳۳	۶۵	۲۱
نیر	۳۶۲۶	۳۶۱۲	۱	۰	۳۴۳۶	۲۰	۱۲۴	۳۱	۱۴

۳-۳۴- برآورد واحدهای مسکونی معمولی استان اردبیل بر حسب وضعیت آشپزخانه و محل دفع فاضلاب آشپزخانه واحد مسکونی به تفکیک شهرستان - ۱۳۸۵

شهرستان	جمع	دارای آشپزخانه							
		جمع	شبکه عمومی فاضلاب	شبکه اختصاصی	چاه جذبی	مخزن ویژه فاضلاب (سپتیک تانک)	محیط اطراف	سایر	اظهار نشده
استان	۲۵۳۹۱۲	۲۱۱۹۳۱	۲۷۶۳۱	۱۲۵۹	۱۲۴۳۱۴	۷۵۳	۵۴۰۹۶	۳۶۳۹	۱۷۹
اردبیل	۱۱۶۴۹۶	۱۰۵۵۴۱	۶۵۴۴	۱۰۰	۹۲۱۸۸	۴۰۷	۵۷۳۲	۴۷۱	۹۸
بيله سوار	۱۰۳۸۹	۸۰۸۹	۴	۰	۶۱۹۵	۳	۱۶۵۹	۲۲۴	۳
پارس آباد	۳۱۹۳۶	۲۸۵۱۳	۱۴۵۲۶	۳۵۵	۹۶۰۶	۱۴	۳۴۶۷	۵۱۲	۳۳
خلخال	۲۱۳۸۱	۱۷۸۵۰	۲۸۷۸	۵۷	۶۲۲۹	۶۱	۸۲۲۸	۳۷۴	۲۵
کوثر	۵۸۹۱	۴۲۱۶	۱۰۰۴	۱۳۴	۲۲۵	۲۰	۲۵۲۵	۳۰۷	۱
گرمی	۱۷۱۸۳	۱۱۹۱۷	۱۴۴۵	۰	۸۳۸	۱۹	۸۸۳۹	۷۶۶	۱۱
مشگین شهر	۳۲۵۶۲	۲۲۹۱۴	۱۱۷۸	۵۹۹	۲۷۶۹	۷۴	۱۷۷۲۳	۵۷۲	۰
نمین	۱۳۱۳۰	۹۵۹۸	۵۸	۱۴	۵۸۴۵	۱۳۷	۳۳۵۴	۱۸۵	۵
نیر	۴۹۴۵	۳۳۰۰	۲	۰	۴۸۹	۱۷	۲۵۶۹	۲۱۸	۴



۳-۳۴- برآورد واحدهای مسکونی معمولی استان اردبیل بر حسب وضعیت آشپزخانه و محل دفع فاضلاب آشپزخانه واحد مسکونی به تفکیک شهرستان - ۱۳۸۵ (دنباله)

شهرستان	جمع	دارای آشپزخانه								
		جمع	شبکه عمومی فاضلاب	شبکه اختصاصی	چاه جذبی	مخزن ویژه فاضلاب (سپتیک تانک)	محیط اطراف	سایر	اظهار نشده	فاقد آشپزخانه
نقاط شهری.....	۱۵۴۱۶۴	۱۴۶۹۵۷	۲۷۱۷۱	۷۲۴	۹۵۲۴۳	۵۴۵	۲۲۰۹۷	۱۰۱۸	۱۵۸	۷۲۰۱
اردبیل.....	۹۳۴۰۰	۹۰۱۶۱	۶۵۰۱	۹۱	۸۰۸۳۳	۳۸۹	۲۰۳۳	۲۱۴	۹۸	۳۲۴۱
بيله سوار.....	۴۱۲۱	۳۸۱۹	۴	۰	۳۵۱۱	۳	۲۸۶	۱۲	۳	۳۰۲
پارس آباد.....	۱۷۳۹۹	۱۶۵۲۶	۱۴۳۹۵	۹	۱۶۴۰	۰	۴۱۵	۴۲	۲۵	۸۷۳
خلخال.....	۱۰۵۷۸	۱۰۲۷۳	۲۷۸۳	۵۱	۴۴۱۸	۴۱	۲۸۳۴	۱۲۱	۲۵	۳۰۵
کوثر.....	۱۶۲۷	۱۵۷۷	۸۹۳	۳	۵۶	۱	۶۱۵	۸	۱	۵۰
گرمی.....	۶۰۲۹	۵۶۰۱	۱۴۴۵	۰	۳۰۶	۱۱	۳۶۵۹	۱۷۹	۲	۴۲۷
مشگین شهر.....	۱۴۶۳۷	۱۳۳۵۰	۱۱۳۲	۵۶۱	۱۵۳۶	۳۷	۹۷۳۳	۳۵۱	۰	۱۲۸۷
نمین.....	۵۰۵۲	۴۳۷۱	۱۷	۹	۲۸۰۸	۵۲	۱۴۵۰	۳۴	۰	۶۸۲
نیر.....	۱۳۲۰	۱۲۸۰	۱	۰	۱۳۴	۱۱	۱۰۷۱	۵۹	۴	۴۰

شهرستان	جمع	دارای آشپزخانه								
		جمع	شبکه عمومی فاضلاب	شبکه اختصاصی	چاه جذبی	مخزن ویژه فاضلاب (سپتیک تانک)	محیط اطراف	سایر	اظهار نشده	فاقد آشپزخانه
نقا روستایی.....	۹۹۷۴۹	۶۴۹۸۱	۴۶۷	۵۳۵	۲۹۱۴۱	۲۰۱	۳۱۹۹۹	۲۶۱۱	۲۲	۳۴۷۶۶
اردبیل.....	۲۳۰۹۵	۱۵۳۸۰	۴۳	۸	۱۱۳۵۵	۱۸	۳۶۹۹	۲۵۷	۰	۷۷۱۵
بيله سوار.....	۶۲۶۹	۴۲۷۰	۰	۰	۲۶۸۴	۰	۱۳۷۳	۲۱۳	۰	۱۹۹۹
پارس آباد.....	۱۴۵۳۸	۱۱۹۸۷	۱۳۱	۳۴۶	۷۹۶۶	۱۴	۳۰۵۲	۴۷۱	۸	۲۵۵۰
خلخال.....	۱۰۸۰۲	۷۵۷۷	۹۴	۶	۱۸۱۱	۲۰	۵۲۹۴	۲۵۳	۰	۳۲۲۴
کوثر.....	۴۲۶۴	۲۶۳۹	۱۱۱	۱۳۱	۱۶۹	۱۹	۱۹۱۰	۲۹۹	۰	۱۶۲۵
گرمی.....	۱۱۱۵۴	۶۳۱۶	۰	۰	۵۳۲	۸	۵۱۸۰	۵۸۷	۹	۴۸۳۸
مشگین شهر.....	۱۷۹۲۳	۹۵۶۵	۴۵	۳۸	۱۲۳۲	۳۸	۷۹۹۰	۲۲۱	۰	۸۳۵۹
نمین.....	۸۰۷۷	۵۲۲۷	۴۱	۵	۳۰۳۷	۸۵	۱۹۰۳	۱۵۱	۵	۲۸۵۰
نیر.....	۳۶۲۵	۲۰۲۰	۱	۰	۳۵۵	۶	۱۴۹۸	۱۵۹	۰	۱۶۰۶

۳-۳۵ - برآورد واحدهای مسکونی معمولی استان اردبیل بر حسب محل دفع سایر فاضلاب‌های واحد مسکونی به تفکیک

شهرستان - ۱۳۸۵

شهرستان	جمع	شبکه عمومی فاضلاب	شبکه اختصاصی	چاه جذبی	مخزن ویژه فاضلاب (سپتیک تانک)	محیط اطراف	سایر	اظهار نشده
استان	۲۵۳۹۱۱	۲۸۶۰۹	۱۲۷۱	۱۲۵۵۲۲	۱۲۹	۱۹۷۶۹	۷۴۹۱	۴۲۰
اردبیل	۱۱۶۴۹۷	۶۶۲۷	۱۰۰	۹۵۳۱۷	۴۱۶	۱۳۰۱۴	۸۵۰	۱۷۳
بيله سوار	۱۰۳۹۱	۹	۰	۶۳۶۳	۹	۳۱۲۲	۸۵۷	۳۱
پارس آباد	۳۱۹۳۶	۱۵۱۹۲	۳۵۵	۸۵۷۳	۱۴	۶۹۱۹	۷۸۷	۹۶
خلخال	۲۱۳۷۹	۲۹۳۹	۵۷	۵۷۵۵	۶۱	۱۱۹۸۵	۵۳۴	۴۸
کوثر	۵۸۹۲	۱۰۲۶	۱۳۴	۳۷۵	۵۹	۳۷۳۴	۵۵۴	۱۰
گرمی	۱۷۱۸۲	۱۴۸۴	۰	۴۶۰	۱۹	۱۳۹۳۰	۱۲۷۲	۱۷
مشگین شهر	۳۲۵۶۲	۱۲۷۳	۶۱۱	۲۰۷۱	۷۴	۲۶۷۸۴	۱۷۲۳	۲۶
نمین	۱۳۱۳۲	۵۸	۱۴	۶۲۱۶	۱۴۷	۶۲۵۳	۴۳۶	۸
نیر	۴۹۴۶	۲	۰	۳۹۴	۳۱	۴۰۳۰	۴۷۹	۱۰

شهرستان	جمع	شبکه عمومی فاضلاب	شبکه اختصاصی	چاه جذبی	مخزن ویژه فاضلاب (سپتیک تانک)	محیط اطراف	سایر	اظهار نشده
نقاط شهری	۱۵۴۱۶۳	۲۸۰۹۰	۷۳۶	۹۶۱۴۲	۵۴۵	۲۶۴۴۰	۱۹۰۴	۳۰۶
اردبیل	۹۳۴۰۱	۶۵۶۶	۹۱	۸۲۵۸۱	۳۸۹	۳۳۴۵	۲۶۵	۱۶۴
بيله سوار	۴۱۲۱	۴	۰	۳۶۴۰	۳	۳۸۱	۷۷	۱۶
پارس آباد	۱۷۳۹۹	۱۵۰۶۲	۹	۱۴۷۴	۰	۷۶۰	۲۲	۷۲
خلخال	۱۰۵۷۷	۲۸۴۴	۵۱	۴۰۵۷	۴۱	۳۴۰۴	۱۴۴	۳۶
کوثر	۱۶۲۷	۹۱۲	۳	۴۹	۱	۶۴۹	۱۲	۱
گرمی	۶۰۲۸	۱۴۸۴	۰	۲۰۷	۱۱	۴۱۸۶	۱۳۸	۲
مشگین شهر	۱۴۶۳۸	۱۲۰۱	۵۷۳	۱۰۰۸	۳۷	۱۰۹۵۰	۸۶۰	۹
نمین	۵۰۵۴	۱۷	۹	۲۹۹۷	۵۲	۱۶۴۸	۳۲۸	۳
نیر	۱۳۲۰	۱	۰	۱۲۹	۱۱	۱۱۱۷	۵۸	۴



۳-۳۵- برآورد واحدهای مسکونی معمولی استان اردبیل بر حسب محل دفع سایر فاضلاب‌های واحد مسکونی به تفکیک شهرستان - ۱۳۸۵ (دنباله)

شهرستان	جمع	شبکه عمومی فاضلاب	شبکه اختصاصی	چاه جذبی	مخزن ویژه فاضلاب (سپتیک تانک)	محیط اطراف	سایر	اظهار نشده
نقاط روستایی.....	۹۹۷۴۷	۵۱۹	۵۳۵	۲۹۳۱۰	۲۸۴	۶۳۳۲۹	۵۵۱۷	۱۱۳
اردبیل.....	۲۳۰۹۴	۶۰	۸	۱۲۷۳۶	۲۷	۹۶۶۹	۵۸۵	۹
بيله سوار.....	۶۲۶۸	۵	۰	۲۷۲۲	۵	۲۷۴۱	۷۸۰	۱۵
پارس آباد.....	۱۴۵۳۷	۱۳۱	۳۴۶	۷۰۹۹	۱۴	۶۱۵۹	۷۶۴	۲۴
خلخال.....	۱۰۸۰۲	۹۴	۶	۱۶۹۸	۲۰	۸۵۸۱	۳۹۱	۱۲
کوثر.....	۴۲۶۵	۱۱۴	۱۳۱	۳۲۶	۵۸	۳۰۸۵	۵۴۲	۹
گرمی.....	۱۱۱۵۴	۰	۰	۲۵۳	۸	۹۷۴۴	۱۱۳۴	۱۵
مشگین شهر.....	۱۷۹۲۵	۷۲	۳۸	۱۰۶۲	۳۸	۱۵۸۳۴	۸۶۳	۱۸
نمین.....	۸۰۷۷	۴۱	۵	۳۲۱۹	۹۵	۴۶۰۴	۱۰۸	۵
نیر.....	۳۶۲۶	۱	۰	۲۶۵	۲۰	۲۹۱۳	۴۲۱	۶

۳-۳۶- برآورد واحدهای مسکونی معمولی استان اردبیل بر حسب امکانات و تسهیلات موجود در واحد مسکونی به تفکیک شهرستان - ۱۳۸۵

شهرستان	جمع	حداقل برق	حداقل تلفن ثابت	حداقل آب لوله‌کشی	حداقل گاز لوله‌کشی
استان.....	۲۵۳۹۱۲	۲۵۱۰۳۲	۲۲۹۴۲۵	۲۳۱۳۷۴	۱۶۳۰۹۰
اردبیل.....	۱۱۶۴۹۷	۱۱۵۰۵۲	۱۰۷۶۷۰	۱۱۰۸۲۷	۹۹۸۰۵
بيله سوار.....	۱۰۳۹۰	۱۰۱۹۶	۹۱۸۸	۷۸۹۰	۴۹۷۶
پارس آباد.....	۳۱۹۳۶	۳۱۶۱۵	۲۸۵۲۰	۲۸۳۵۳	۱۷۹۲۶
خلخال.....	۲۱۳۷۹	۲۱۱۹۵	۱۹۴۹۵	۲۰۰۴۵	۱۰۰۸۹
کوثر.....	۵۸۹۱	۵۸۴۵	۵۲۳۱	۵۴۵۲	۶۴۲
گرمی.....	۱۷۱۸۲	۱۷۰۵۰	۱۵۰۰۵	۱۳۰۸۶	۶۲۳۵
مشگین شهر.....	۳۲۵۶۱	۳۲۱۱۷	۲۸۲۳۵	۲۹۳۹۵	۱۶۷۱۸
نمین.....	۱۳۱۳۰	۱۳۰۲۰	۱۱۶۶۲	۱۱۷۱۳	۵۲۸۳
نیر.....	۴۹۴۶	۴۹۴۰	۴۴۱۹	۴۶۱۴	۱۴۱۶

۳-۳۶- برآورد واحدهای مسکونی معمولی استان اردبیل بر حسب امکانات و تسهیلات موجود در واحد مسکونی به تفکیک شهرستان - ۱۳۸۵ (دنباله)

شهرستان	حداقل دستگاه حرارت مرکزی	حداقل دستگاه حرارت و برودت مرکزی	حداقل آشپزخانه	حداقل حمام	حداقل توالی	حداقل آب لوله کشی و برق
استان	۱۵۳۷	۱۴۴۵	۲۱۱۹۳۸	۱۸۹۹۰۲	۲۵۳۴۶۳	۲۲۹۸۵۶
اردبیل	۷۵۱	۵۰۱	۱۰۵۵۴۱	۹۶۴۵۴	۱۱۶۴۴۰	۱۰۹۹۱۱
بيله سوار	۱۰	۸	۸۰۸۹	۶۲۷۳	۱۰۳۶۰	۷۸۴۰
پارس آباد	۴۶۱	۶۲۱	۲۸۵۱۳	۲۵۷۷۷	۳۱۸۳۶	۲۸۲۰۳
خلخال	۴۷	۳۲	۱۷۸۵۰	۱۵۷۹۲	۲۱۳۵۵	۱۹۹۵۳
کوثر	۱۲	۳	۴۲۱۶	۳۵۷۹	۵۸۵۴	۵۴۴۲
گرمی	۱۲۳	۱۸۶	۱۱۹۱۷	۱۰۰۲۵	۱۷۰۲۵	۱۳۰۵۰
مشگین شهر	۷۳	۷۴	۲۲۹۱۴	۲۱۵۲۰	۳۲۵۵۳	۲۹۲۰۴
نمین	۲۰	۱۳	۹۵۹۸	۷۶۲۸	۱۳۱۰۹	۱۱۶۴۵
نیر	۴۰	۶	۳۳۰۰	۲۸۵۴	۴۹۳۱	۴۶۰۸

شهرستان	حداقل آب لوله کشی، برق و تلفن ثابت	حداقل آب لوله کشی، حمام و توالی	حداقل آب لوله کشی، برق، تلفن ثابت و گاز لوله کشی	همه امکانات و تسهیلات ^(۱)	هیچ یک از امکانات و تسهیلات
استان	۲۱۳۲۵۴	۱۸۳۳۴۳	۱۸۰۰۸۰	۱۵۳۰۵۶	۲۶
اردبیل	۱۰۳۵۱۹	۹۴۶۳۱	۹۴۰۳۴	۹۲۶۰۸	۰
بيله سوار	۷۳۸۷	۵۸۲۵	۶۰۱۵	۴۷۱۸	۴
پارس آباد	۲۶۱۰۶	۲۴۵۰۲	۲۴۶۵۳	۱۶۷۱۱	۸
خلخال	۱۸۵۲۱	۱۵۴۰۹	۱۴۹۰۱	۹۲۹۸	۰
کوثر	۴۹۹۶	۳۴۲۱	۳۲۴۱	۲۱۳۹	۳
گرمی	۱۱۹۲۵	۸۷۶۸	۸۸۵۶	۵۷۳۷	۷
مشگین شهر	۲۶۰۰۶	۲۰۷۱۵	۱۸۸۸۲	۱۵۶۲۶	۰
نمین	۱۰۵۷۲	۷۳۱۲	۶۹۸۷	۴۹۳۶	۵
نیر	۴۲۲۱	۲۷۶۱	۲۵۱۱	۱۲۸۲	۰

۳-۳۶- برآورد واحدهای مسکونی معمولی استان اردبیل بر حسب امکانات و تسهیلات موجود در واحد مسکونی به تفکیک شهرستان - ۱۳۸۵ (دنباله)

شهرستان	جمع	حداقل برق	حداقل تلفن ثابت	حداقل آب لوله کشی	حداقل گاز لوله کشی
نقاط شهری	۱۵۴۱۶۵	۱۵۲۹۲۱	۱۴۵۹۲۴	۱۵۰۱۷۷	۱۴۶۳۸۵
اردبیل	۹۳۴۰۲	۹۲۵۶۵	۸۸۸۶۵	۹۱۰۳۵	۹۲۲۶۲
بيله سوار	۴۱۲۱	۴۱۱۵	۳۹۰۹	۴۰۲۷	۳۹۱۸
پارس آباد	۱۷۳۹۹	۱۷۲۳۴	۱۶۲۶۴	۱۶۹۴۴	۱۶۰۵۳
خلخال	۱۰۵۷۸	۱۰۵۳۸	۱۰۰۴۸	۱۰۱۲۴	۸۷۱۶
کوثر	۱۶۲۷	۱۶۲۵	۱۵۶۴	۱۶۱۰	۰
گرمی	۶۰۲۸	۶۰۱۲	۵۵۸۸	۵۸۱۸	۵۶۶۷
مشگین شهر	۱۴۶۳۷	۱۴۵۳۴	۱۳۷۲۶	۱۴۴۷۴	۱۴۱۳۵
نمین	۵۰۵۳	۴۹۷۷	۴۷۲۸	۴۸۶۶	۴۴۹۳
نیر	۱۳۲۰	۱۳۲۰	۱۲۳۲	۱۲۷۹	۱۱۴۳

شهرستان	حداقل دستگاه حرارت مرکزی	حداقل دستگاه حرارت و برودت مرکزی	حداقل آشپزخانه	حداقل حمام	حداقل توالیت	حداقل آب لوله کشی و برق
نقاط شهری	۱۳۵۹	۱۰۵۶	۱۴۶۹۵۷	۱۳۹۲۰۸	۱۵۴۱۲۶	۱۴۹۲۳۲
اردبیل	۷۳۱	۴۸۱	۹۰۱۶۱	۸۵۱۴۴	۹۳۳۸۱	۹۰۴۰۹
بيله سوار	۱۰	۸	۳۸۱۹	۳۶۷۰	۴۱۱۵	۴۰۲۱
پارس آباد	۳۲۹	۲۹۱	۱۶۵۲۶	۱۶۰۶۰	۱۷۳۹۹	۱۶۸۱۰
خلخال	۴۷	۳۲	۱۰۲۷۳	۹۴۰۲	۱۰۵۷۲	۱۰۱۰۸
کوثر	۹	۳	۱۵۷۷	۱۵۴۰	۱۶۲۶	۱۶۰۹
گرمی	۱۲۳	۱۷۰	۵۶۰۱	۵۲۴۸	۶۰۲۳	۵۸۰۲
مشگین شهر	۵۵	۵۷	۱۳۳۵۰	۱۳۱۹۷	۱۴۶۳۷	۱۴۳۸۷
نمین	۱۵	۹	۴۳۷۱	۳۷۶۶	۵۰۵۳	۴۸۰۷
نیر	۴۰	۶	۱۲۸۰	۱۱۸۰	۱۳۱۹	۱۲۷۹

۳-۳۶- برآورد واحدهای مسکونی معمولی استان اردبیل بر حسب امکانات و تسهیلات موجود در واحد مسکونی به تفکیک شهرستان - ۱۳۸۵ (دنباله)

شهرستان	حداقل آب لوله‌کشی، برق و تلفن ثابت	حداقل آب لوله‌کشی، حمام و توالت	حداقل آب لوله‌کشی، حمام و توالت	حداقل آب لوله‌کشی، برق، تلفن ثابت و گاز لوله‌کشی	همه امکانات و تسهیلات ^(۱)	هیچ یک از امکانات و تسهیلات
نقاط شهری	۱۴۲۷۷۹	۱۳۷۴۱۳	۱۳۶۲۹۸	۱۳۸۴۰۹	۳۹۱	۰
اردبیل	۸۶۹۰۸	۸۴۰۹۱	۸۳۸۲۲	۸۶۲۹۲	۹۵	۰
بيله سوار	۳۸۶۰	۳۶۳۹	۳۵۵۱	۳۷۱۷	۰	۰
پارس آباد	۱۵۹۳۲	۱۵۸۲۵	۱۵۵۴۶	۱۵۰۱۲	۲۷۳	۰
خلخال	۹۷۲۲	۹۲۴۰	۹۳۴۶	۸۰۴۰	۰	۰
کوثر	۱۵۵۵	۱۵۳۲	۱۵۱۳	۱۵۴۴	۲	۰
گرمی	۵۴۸۵	۵۱۸۳	۵۰۵۲	۵۲۵۳	۱۰	۰
مشگین شهر	۱۳۵۳۴	۱۳۰۹۶	۱۲۶۴۹	۱۳۲۷۶	۰	۰
نمین	۴۵۶۶	۳۷۱۶	۳۶۶۰	۴۲۲۳	۶	۰
نیر	۱۲۱۵	۱۱۶۲	۱۱۵۹	۱۰۵۲	۶	۰

شهرستان	جمع	حداقل برق	حداقل تلفن ثابت	حداقل آب لوله‌کشی	حداقل گاز لوله‌کشی
نقاط روستایی	۹۹۷۴۷	۹۸۱۱۲	۱۳۵۰۲	۸۱۱۹۸	۱۶۷۰۵
اردبیل	۲۳۰۹۵	۲۲۴۸۷	۱۸۸۰۵	۱۹۷۹۲	۷۵۴۴
بيله سوار	۶۲۶۹	۶۰۸۱	۵۲۸۰	۳۸۶۳	۱۰۵۸
پارس آباد	۱۴۵۳۷	۱۴۳۸۱	۱۲۲۵۵	۱۱۴۰۹	۱۸۷۴
خلخال	۱۰۸۰۱	۱۰۶۵۷	۹۴۴۷	۹۹۲۰	۱۳۷۴
کوثر	۴۲۶۴	۴۲۲۰	۳۶۶۷	۳۸۴۲	۶۴۲
گرمی	۱۱۱۵۴	۱۱۰۳۸	۹۴۱۶	۷۲۶۸	۵۶۸
مشگین شهر	۱۷۹۲۴	۱۷۵۸۳	۱۴۵۰۹	۱۴۹۲۱	۲۵۸۴
نمین	۸۰۷۷	۸۰۴۳	۶۹۳۵	۶۸۴۷	۷۹۰
نیر	۳۶۲۶	۳۶۲۰	۳۱۸۷	۳۳۳۵	۲۷۳



۳-۳۶- برآورد واحدهای مسکونی معمولی استان اردبیل بر حسب امکانات و تسهیلات موجود در واحد مسکونی به تفکیک

شهرستان - ۱۳۸۵ (دنباله)

شهرستان	حداقل دستگاه حرارت مرکزی	حداقل دستگاه حرارت و برودت مرکزی	حداقل آشپزخانه	حداقل حمام	حداقل توالی	حداقل آب لوله‌کشی و برق
نقاط روستایی	۱۷۸	۳۸۸	۶۴۹۸۱	۵۰۶۹۴	۹۹۳۳۷	۱۰۶۲۴
اردبیل	۲۰	۲۰	۱۵۳۸۰	۱۱۳۱۰	۲۳۰۵۹	۱۹۵۰۲
بيله سوار	۰	۰	۴۲۷۰	۲۶۰۴	۶۲۴۵	۳۸۱۹
پارس آباد	۱۳۲	۳۲۹	۱۱۹۸۷	۹۷۱۷	۱۴۴۳۷	۱۱۳۹۳
خلخال	۰	۰	۷۵۷۷	۶۳۸۹	۱۰۷۸۳	۹۸۴۶
کوثر	۳	۰	۲۶۳۹	۲۰۳۹	۴۲۲۸	۳۸۳۳
گرمی	۰	۱۷	۶۳۱۶	۴۷۷۷	۱۱۰۰۲	۷۲۴۸
مشگین شهر	۱۸	۱۸	۹۵۶۵	۸۳۲۳	۱۷۹۱۶	۱۴۸۱۷
نمین	۵	۵	۵۲۲۷	۳۸۶۲	۸۰۵۶	۶۸۳۸
نیر	۰	۰	۲۰۲۰	۱۶۷۴	۳۶۱۲	۳۳۲۹

شهرستان	حداقل آب لوله‌کشی، برق و تلفن ثابت	حداقل آب لوله‌کشی، حمام و توالی	حداقل آب لوله‌کشی، برق، تلفن ثابت و گاز لوله‌کشی	همه امکانات و تسهیلات ^(۱)	هیچ یک از امکانات و تسهیلات
نقاط روستایی	۷۰۴۷۵	۴۵۸۶۰	۴۳۷۸۲	۱۴۶۴۷	۲۶
اردبیل	۱۶۶۱۰	۱۰۵۴۱	۱۰۲۱۱	۶۳۱۶	۰
بيله سوار	۳۵۲۷	۲۱۸۶	۲۴۶۴	۱۰۰۱	۴
پارس آباد	۱۰۱۷۴	۸۶۷۷	۹۱۰۷	۱۶۹۹	۸
خلخال	۸۷۹۹	۶۱۶۹	۵۵۵۶	۱۲۵۸	۰
کوثر	۳۴۴۱	۱۸۸۹	۱۷۲۸	۵۹۵	۳
گرمی	۶۴۴۰	۳۵۸۵	۳۸۰۴	۴۸۴	۷
مشگین شهر	۱۲۴۷۲	۷۶۱۹	۶۲۳۳	۲۳۵۰	۰
نمین	۶۰۰۶	۳۵۹۶	۳۳۲۷	۷۱۳	۵
نیر	۳۰۰۶	۱۵۹۹	۱۳۵۲	۲۳۰	۰

(۱) شامل آب لوله‌کشی، برق و تلفن ثابت، گاز لوله‌کشی، دستگاه حرارت مرکزی، دستگاه حرارت و برودت مرکزی، آشپزخانه، حمام و توالی می‌باشد.

This document was created with Win2PDF available at <http://www.daneprairie.com>.
The unregistered version of Win2PDF is for evaluation or non-commercial use only.