

حمل و نقل، انبارداری ۱۲



مقدمه

آمارهای ارائه شده در این فصل در مورد فعالیت‌های مربوط به حمل و نقل زمینی، دریایی و هوایی و انبارداری که در زیر به تاریخچه مختصری از تهیه آمارها در هر یک از زمینه‌های یاد شده، اشاره می‌شود.

حمل و نقل زمینی الف) راه آهن

راه آهن دولتی ایران در سال ۱۳۲۴ در تشکیلات خود واحدی به نام قسمت آمار و مطالعات ایجاد کرد تا بتواند نیازهای آماری خود در برنامه‌ریزی‌ها را، توسط این قسمت تأمین کند. در حال حاضر، دفتر آمار و خدمات ماشینی راه آهن جمهوری اسلامی ایران، آمارهای لازم را براساس گزارش‌های روزانه و ماهانه، از نواحی و بخش‌ها دریافت و به صورت سالانه تنظیم و منتشر می‌کند.

ب) حمل و نقل جاده‌ای

قدیمی‌ترین آمار مربوط به طول راه‌های اصلی کشور که تاکنون در دسترس مرکز آمار ایران قرار گرفته است، مربوط به سال ۱۳۴۰ می‌باشد که در نخستین سالنامه آماری کشور سال ۱۳۴۵، درج گردیده است. در حال حاضر اطلاعات مربوط به راه‌های کشور از دفتر آمار و تلفیق برنامه راه و شهرسازی اخذ و ارائه می‌شود.

از سال ۱۳۶۸، مسئولیت ساخت و نگهداری راه‌های روستایی کشور از وزارت راه و ترابری به وزارت جهاد کشاورزی (وزارت جهاد سازندگی قبلی) محول شد و اطلاعات مربوط به راه‌های مذکور توسط این وزارتخانه گردآوری و ارائه شده است. از تیرماه ۱۳۸۱ مجدداً فعالیت مربوط به "راه‌های روستایی" به وزارت راه و ترابری محول گردید که در حال حاضر از دفتر آمار و تلفیق برنامه وزارت راه و شهرسازی اخذ گردید.

لازم به ذکر است، آمار تعداد وسایل نقلیه موتوری شماره‌گذاری شده، که از طریق نیروی انتظامی جمهوری اسلامی ایران دریافت شده است نیز، در این بخش ارائه می‌گردد.

در مورد میزان حمل و نقل و تردد وسایل نقلیه در جاده‌های کشور تا سال ۱۳۴۱، آمارهای جامعی در دسترس نبود و در سال مذکور وزارت راه و ترابری برای نخستین بار اقدام به تهیه و ارائه آمار نمود که این فعالیت در سال‌های مختلف به علت مشکلات و موانع متعددی که در راه اجرای آن وجود داشت، دچار وقفه‌های موقت گردید.

با توجه به نیاز روزافزون به اطلاعات آماری در این زمینه، از سال ۱۳۶۱ وظیفه جمع‌آوری آمار و اطلاعات به صورت متمرکز به عهده دفتر آمار و برنامه‌ریزی و از نیمه دوم سال ۱۳۷۶ به عهده دفتر فناوری اطلاعات سازمان حمل و نقل و پایانه‌های کشور محول شد. این سازمان در اواخر اسفند ماه ۱۳۸۲ براساس مصوبه شورای عالی اداری به سازمان راه‌داری و حمل و نقل جاده‌ای

کشور تغییر نام یافت.

در سال ۱۳۶۶، به منظور جبران کمبود آمار در این زمینه، مرکز آمار ایران با اجرای طرح "آمارگیری حمل و نقل جاده‌ای کشور" اطلاعاتی در مورد مشخصات ناوگان جاده‌ای، رانندگان و بار حمل شده جمع‌آوری نمود که گزیده‌ای از نتایج این طرح در سالنامه‌های سال‌های قبل ارائه شده است.

حمل و نقل آبی

اطلاعات آماری مربوط به بنادر که به‌طور عمده در زمینه تعداد کشتی‌های وارد شده، ظرفیت و مدت توقف آن‌ها است، در سال ۱۳۴۲ برای نخستین بار در قالب یک طرح آماری توسط سازمان بنادر و کشتیرانی اجرا گردید. این اطلاعات، در حال حاضر توسط سازمان مذکور به روش ثبتی تهیه و ارائه می‌شود.

در زمینه حمل و نقل دریایی، علاوه بر شرکت کشتیرانی جمهوری اسلامی ایران که از سال ۱۳۴۶ فعالیت خود را تحت عنوان کشتیرانی تجاری ایران شروع کرد، سه شرکت کشتیرانی ایران و هند، والفجر ۸ و کشتیرانی دریای خزر وابسته به شرکت کشتیرانی جمهوری اسلامی ایران نیز در زمینه حمل و نقل مسافر و بار فعالیت دارند که آمارهایی از فعالیت آن‌ها در این فصل درج شده است.

حمل و نقل هوایی

آمار فعالیت حمل و نقل هوایی، با تأسیس اولین شرکت هواپیمایی به نام هواپیمایی ملی ایران در سال ۱۳۲۳ که پس از پیروزی انقلاب اسلامی، "شرکت هواپیمایی جمهوری اسلامی ایران" نامیده شد، مورد توجه قرار گرفت. علاوه بر شرکت مذکور، شرکت هواپیمایی آسمان از سال ۱۳۵۹، شرکت‌های ایران ایرتور، پیام، کاسپین، کیش‌ایر، ساها و سفیران از سال ۱۳۷۱ و شرکت ماهان‌ایر از سال ۱۳۷۲، شروع به فعالیت در زمینه حمل و نقل هوایی کرده‌اند که آمارهای مربوط به آن، از طریق سازمان هواپیمایی کشوری ارائه می‌شود.

آمار فعالیت شرکت‌های هواپیمایی خارجی در ایران که توسط نمایندگی‌های آن‌ها به سازمان هواپیمایی کشوری گزارش می‌شود، از طریق سازمان مذکور برای درج در این فصل ارائه می‌گردد.

انبارداری

در ارتباط با فعالیت انبارداری، مرکز آمار ایران در سال ۱۳۶۶، سرشماری از سردخانه‌های کشور و در سال ۱۳۷۰، آمارگیری از کارگاه‌های محل ارائه خدمات انبارداری را انجام داد. در سال ۱۳۷۳ نیز مرکز آمار ایران به منظور شناخت ویژگی‌های عمومی انبارها، طرح آمارگیری از فعالیت انبارداری کشور را اجرا کرد. همچنین در سال‌های ۱۳۷۷ و ۱۳۸۰، مرکز آمار ایران با استفاده از فهرست حاصل از سرشماری عمومی صنعت و معدن سال ۱۳۷۳ و به‌هنگام‌سازی و تکمیل آن براساس اطلاعات موجود در سازمان‌های ذی‌ربط، به سرشماری از انبارها و سردخانه‌ها اقدام

نیاز است.

بندر تجاری (بازرگانی): بندری است که در آن صرفاً عملیات مربوط به تخلیه و بارگیری کالای تجاری انجام شود.

شناور: هر نوع وسیله نقلیه آبی را شناور گویند شناورها را می‌توان بسته به نوع و نحوه کاربری آن‌ها طبقه‌بندی کرد.

کشتی: به هر شناوری که معمولاً از جنس فلز بوده، دارای موتور باشد و ظرفیت ناخالص آن بیش از پانصد تن باشد کشتی گفته می‌شود.

ظرفیت غیرخالص ثبت‌شده شناور: گنجایش شناور برحسب تن (۱۰۰ فوت مکعب) می‌باشد که طبق مقررات بین‌المللی در گواهینامه مربوط، عیناً ذکر شده است.

ظرفیت خالص ثبت‌شده شناور: مانده ظرفیت غیرخالص ثبت شده پس از کسر حجم و فضای مربوط به ماشین‌آلات، کارکنان، انبارها و سایر فضاهای اختصاص یافته به امر کشتیرانی می‌باشد که عیناً طبق مقررات بین‌المللی در گواهینامه‌های مربوط، ذکر شده است.

تن کرایه‌ای (تن حجمی): عبارت از وزن کالاهای حمل شده با توجه به حجم آن است، بدین معنی که در مورد کالاهایی که وزن مخصوص آن کمتر از حد متعارف است (کالاهای حجیم کم وزن)، براساس تعرفه‌های مصوب، حجم مشخصی از کالا معادل یک تن فرض می‌شود و کرایه یک تن به آن تعلق می‌گیرد.

کشتی فله‌بر خشک: کشتی است که حامل محمولات همگن و دارای انبارهایی در یک سطح می‌باشد. به‌طور معمول، این کشتی فاقد جرثقیل است و فقط دو قلاب بزرگ برای جابه‌جا کردن کالا دارد.

کشتی حمل کالاهای عمومی: کشتی چند انباره با طبقات مختلف (۲ الی ۳ طبقه) است که به‌طور معمول دارای جرثقیل می‌باشد.

کشتی روغن‌بر: کشتی تانکر داری است که برای حمل مایعات مورد استفاده قرار می‌گیرد.

کشتی چند منظوره: کشتی است که توانایی حمل انواع بارها از جمله کانتینر، کالای متفرقه، کیسه و فله را دارد. در این‌گونه کشتی‌ها معمولاً طول و عرض انبارها و عرشه به گونه‌ای طراحی شده است که ضریبی از ابعاد یک کانتینر ۲۰ فوتی می‌باشد. ظرفیت آن حدوداً ۲۰ هزار تن و دارای ۴ تا ۵ انبار همراه با ۳ تا ۵ جرثقیل می‌باشد.

کشتی کانتینربر (کانتینر دار): کشتی مخصوص حمل کانتینر می‌باشد که ظرفیت حمل آن حدود ۷۰۰ دستگاه کانتینر ۲۰ فوتی است.

فرودگاه: هر نوع ساختمان، تأسیسات و تجهیزات روی خشکی یا آب که تمام یا قسمتی از آن به منظور ورود، خروج و تردد هواپیما مورد استفاده واقع شود را فرودگاه گویند.

پرواز: حرکت یک هواپیما از یک فرودگاه به فرودگاه دیگر که تحت یک شماره بوده و می‌تواند شامل یک یا چند مرحله باشد.

پرواز داخلی: پرواز متعلق به شرکت هواپیمایی داخلی است که مبدا و مقصد پرواز فوق در داخل کشور باشد حتی اگر در مسیر پرواز مرزهای کشور را قطع کند.

کرده است. در سال‌های ۱۳۸۲ و ۱۳۸۴ مرکز آمار ایران با استفاده از چارچوب سرشماری عمومی کارگاهی سال ۱۳۸۱، اقدام به جمع‌آوری اطلاعات مذکور نمود.

شایان ذکر است، در سرشماری سال‌های ۱۳۷۷، ۱۳۸۰، ۱۳۸۲، ۱۳۸۴، ۱۳۸۷ و ۱۳۹۰ فقط آمار انبارها و سردخانه‌های مستقل یا متبوعی که خدمات خود را به عموم عرضه کرده‌اند، ارائه شده است. همچنین اطلاعات مربوط به سیلوهای گندم، از سال ۱۳۷۴ از معاونت بازرگانی سازمان غله کشور دریافت و در این فصل ارائه شده است. این سازمان در اول اسفند ۱۳۸۲ به شرکت بازرگانی دولتی ایران تغییر نام یافت.

تعاریف مفاهیم

خط راه‌آهن: مسیری برای تردد وسایل نقلیه ریلی به منظور جابه‌جایی بار و یا مسافر است که به دو نوع اصلی و فرعی تقسیم می‌شود.

خطوط اصلی راه‌آهن: خطی است که ایستگاه‌های راه‌آهن را به یکدیگر متصل می‌کند.

خطوط فرعی راه‌آهن: خطوط غیر اصلی، شامل خطوط صنعتی-تجاری و مانوری به عنوان خطوط فرعی شناخته می‌شود.

خطوط مانوری راه‌آهن: خطوطی هستند که در ایستگاه‌های تشکیلاتی راه‌آهن، برای تنظیم و تفکیک قطارها (مانور) احداث گردیده‌اند.

خطوط صنعتی و تجاری راه‌آهن: خطوطی هستند که بنا بر تقاضای موسسات دولتی، صنعتی، زراعی و بازرگانی از خطوط داخلی ایستگاه راه‌آهن منشعب و به خطوط داخلی موسسات متقاضی متصل می‌شوند.

لکوموتیو: وسیله نقلیه دارای نیروی کشش است که برای به حرکت درآوردن واگن‌ها مورد استفاده قرار می‌گیرد و برحسب نوع انرژی مصرفی (برقی، دیزلی و بخاری) و نوع استفاده (اصلی و مانوری) طبقه‌بندی می‌شود.

وزن بار خالص: مجموع وزن محمولات تجاری و دولتی (غیر از محمولات خود راه‌آهن) و وزن توشه است.

وزن بار غیر خالص: به‌طور عموم وزن بار خالص به‌اضافه وزن قطار است.

توشه: باری که براساس مقررات راه‌آهن، امکان جابه‌جایی آن در واگن مسافری نباشد و در واگنی ویژه به همین نام توسط قطارهای مسافری حمل شود توشه راه‌آهن نامیده می‌شود.

آزاد راه: راهی است که معبر رفت و برگشت آن به‌طور فیزیکی از یکدیگر مجزا و فاقد تقاطع‌های هم سطح بوده و ورود و خروج آن منحصراً در نقاط معین و محدودی میسر است.

بزرگراه (راه اصلی چهار خطه): راهی است حداقل با چهار خط که مسیر رفت و برگشت آن به‌طور فیزیکی از یکدیگر مجزا و تقاطع‌های آن می‌تواند به صورت هم سطح باشد.

راه روستایی: به راهی اطلاق می‌شود که ارتباط مراکز تولید روستایی و اتصال آن به راه‌های فرعی و اصلی کشور را برقرار کند.

بندر: عبارت از فضای گسترده‌ای از آب شامل حوضچه‌های اصلی و فرعی آرام، اسکله‌ها، تأسیسات، تجهیزات و ساختمان‌های جنبی واقع در خشکی برای تردد شناورها به منظور انجام عملیات مورد

سیلو: نوعی محل ذخیره‌سازی به صورت افقی یا عمودی است دارای ساخت بتنی یا فلزی که برای نگهداری محصولات یا مواد دانه‌ای یا پودری به صورت فله، مورد بهره‌برداری قرار می‌گیرد.

انبار روباز: محلی اختصاصی در داخل محوطه برخی از سیلوها است که برای نگهداری کوتاه مدت گندم (در زمان حداکثر واردات گندم به سیلو)، مورد استفاده قرار می‌گیرد. گندم تخلیه شده در این انبارها، در اولین زمان ممکن، از چاله تخلیه وارد سیلو می‌شود.

انبار سرپوشیده معمولی: برخی از سیلوها دارای انبارهای سرپوشیده معمولی و بدون ارتباط مکانیزه با سیلوی اصلی هستند. غلات تخلیه شده در این انبارها، باید به وسیله کامیون یا وسایل دیگر، به سیلوی اصلی منتقل شود.

انبار یا سردخانه دایر: منظور، کارگاه محل ارائه خدمات انبارداری یا سردخانه‌داری است که در طول سال حداقل ۳۰ روز به صورت متوالی یا منقطع باز بوده است.

انبار یا سردخانه فعال: منظور، کارگاه محل ارائه خدمات انبارداری یا سردخانه‌داری است که در طول سال حداقل ۳۰ روز به انجام فعالیت ذی‌ربط اشتغال داشته است و برای انجام فعالیت خود هزینه‌هایی را متقبل شده و درآمد کسب کرده است.

گزیده اطلاعات

در سال ۱۳۹۵ طول خطوط راه‌آهن (اصلی، مانوری و صنعتی-تجاری) ۱۳۴۳۷ کیلومتر بوده که نسبت به سال گذشته در حدود ۰/۶۷ درصد افزایش داشته است. در همین سال طول راه‌های شهری ۸۷۱۶۷ کیلومتر و طول راه‌های روستایی ۱۲۸۳۹۴ کیلومتر بوده است.

در سال ۱۳۹۵ تعداد مسافر جابجا شده توسط راه‌آهن ۲۳ میلیون و ۴۲ هزار نفر بوده است. همچنین در این سال بیش از ۱۶۶ میلیون مسافر توسط وسایل نقلیه مسافری جاده‌ای (اتوبوس، مینی‌بوس و سواری کرایه‌ای) حمل شده است که مقصد ۵۴/۲ درصد مسافران درون همان استان و ۴۵/۸ درصد برون استان بوده است.

در سال ۱۳۹۵ در حدود ۲۱۸۲ هزار وسیله نقلیه موتوری در کشور شماره‌گذاری شده است که نسبت به سال قبل ۴۳/۸ درصد افزایش نشان می‌دهد.

تعداد مسافران خروجی برحسب پروازهای داخلی و بین‌المللی در سال ۱۳۹۵ به ۲۷ میلیون و ۵۴۲ هزار نفر رسیده است که در مقایسه با سال قبل ۱۶/۸ درصد افزایش یافته است.

میزان کالای تخلیه و بارگیری شده در بنادر بازرگانی کشور در سال ۱۳۹۵ به ترتیب حدود ۵۸ و ۷۷ میلیون تن است که ۴۹ درصد میزان تخلیه و ۶۴ درصد میزان بارگیری مربوط به کالاهای غیر نفتی می‌باشد.

مسافر هوایی: مسافر هوایی، فردی (به جز خلبان و خدمه پرواز) است که با هواپیما سفر کند.

مسافر هوایی داخلی: مسافر هوایی است که مبدا و مقصد پرواز او در داخل کشور باشد حتی اگر مسیر پرواز وی مرزهای کشور را قطع کند.

مسافر هوایی بین‌المللی ورودی: مسافر هوایی است که مبدا پرواز او در خارج و مقصد پرواز وی در داخل کشور باشد.

مسافر هوایی بین‌المللی خروجی: مسافر هوایی است که مبدا پرواز او در داخل و مقصد پرواز وی در خارج از کشور باشد.

بار هوایی: بارهای بارنامه‌ای به جز بار همراه مسافر است که توسط هواپیما جا به جا می‌شود.

محموله پستی هوایی: به کلیه مرسولات پستی اعم از پست نامه و امانات که به صورت دپش تحویل شرکت‌های هواپیمایی می‌شود محموله پستی هوایی می‌گویند.

شرکت تعاونی: رجوع شود به "تعاریف و مفاهیم فصل ۵-کشاورزی، جنگلداری و شیلات".

شرکت تعاونی حمل و نقل: شرکتی است که براساس قانون بخش تعاونی با عضویت اشخاص حقیقی و حقوقی غیردولتی جهت فعالیت در امور حمل و نقل بار، مسافر یا هر دو در اشکال زمینی، دریایی، هوایی و ریلی تشکیل و ثبت می‌شود.

کارگاه: مکان ثابت و مشخصی است که در آن یک یا چند فعالیت اقتصادی به‌طور منظم و مستمر، زیر نظر یک مدیریت و حسابداری واحد انجام می‌شود.

فعالیت اصلی کارگاه: فعالیتی است که بیش‌ترین امکانات، تأسیسات و تجهیزات کارگاه، برای انجام آن پیش‌بینی و معمولاً بیش‌ترین درآمد کارگاه از آن حاصل می‌شود.

انبار: مکان یا محوطه محصور است که تمام یا قسمتی از آن برای نگهداری کالا در نظر گرفته شده است. انبارها برحسب نوع ساختمان (سرباز، سرپوشیده و...) نوع بهره‌برداری (اختصاصی و عمومی)، نوع تجهیزات (مکانیزه، سردخانه، سیلو، انبار غله، مخزن و...) و سایر ویژگی‌ها تقسیم‌بندی می‌شوند.

سردخانه: عبارت از کارگاهی مستقل است که تمام یا قسمتی از آن برای فعالیت سردخانه‌داری به عنوان فعالیت اصلی، به‌منظور نگهداری و ذخیره‌سازی کالاهای کشاورزی و دامی و فاسدشدنی تحت ضوابط خاص و شرایط مصنوعی لازم از نظر درجه حرارت، رطوبت نسبی و... اختصاص یافته است و خدمات سردخانه‌داری را به عموم عرضه می‌کند (خواه تولید خدمت برای خود داشته یا نداشته باشد).

سالن یک‌مداره و دومداره: در سالن یک‌مداره، دمای هوا در یکی از دو حالت زیر صفر یا بالای صفر تقریباً ثابت است و قابل تبدیل از یک حالت به حالت دیگر نیست ولی در سالن دومداره، دمای هوا از یک حالت به حالت دیگر قابل تبدیل است و می‌توان برحسب لزوم از مدار زیر صفر یا بالای صفر استفاده کرد.

۱۲-۱- طول خطوط راه آهن بر حسب نوع (کیلومتر)

سال	خطوط اصلی	خطوط مانوری	خطوط صنعتی - تجاری
۱۳۸۰	۷۱۵۹	۱۳۰۸	۷۸۸
۱۳۸۵	۸۵۹۵	۱۵۹۷	۹۴۵
۱۳۹۰	۹۹۹۲	۱۸۲۷	۹۶۶
۱۳۹۱	۱۰۲۲۳	۱۸۳۹	۹۴۹
۱۳۹۲	۱۰۴۰۷	۱۸۸۹	۹۴۵
۱۳۹۳	۱۰۳۷۶	۱۸۶۹	۹۷۲
۱۳۹۴	۱۰۴۵۹	۱۸۷۳	۱۰۱۶
۱۳۹۵	۱۰۴۷۵	۱۹۳۸	۱۰۳۴

ماخذ- راه آهن جمهوری اسلامی ایران (ر.پ).
- راه آهن جمهوری اسلامی ایران. دفتر فناوری ارتباطات و اطلاعات.

۱۲-۲- تعداد لکوموتیو، مسافر و بار خالص حمل شده به وسیله راه آهن

سال	لکوموتیو ^(۱)		مسافر		بار خالص	
	تعداد (دستگاه)	قدرت (اسب بخار)	تعداد (هزار نفر)	نفر کیلومتر (میلیون)	وزن (هزار تن)	تن کیلومتر (میلیون)
۱۳۸۰	۲۷۷	۷۱۱۰۹۵	۱۳۱۱۱	۸۰۴۳	۲۶۳۹۲	۱۴۶۱۳
۱۳۸۵	۳۶۰	۱۰۴۰۴۰۰	۲۱۳۴۶	۱۲۵۴۹	۳۲۹۷۸	۲۰۵۴۲
۱۳۹۰	۴۳۹	۱۲۹۴۰۸۷	۲۸۵۶۰	۱۷۸۷۷	۳۳۱۰۴	۲۱۰۰۸
۱۳۹۱	۴۳۳	۱۲۴۶۹۸۶	۲۷۰۱۵	۱۷۱۷۲	۳۴۲۷۶	۲۲۶۰۴
۱۳۹۲	۴۵۹	۱۳۱۱۳۹۷	۲۵۵۳۳	۱۷۴۰۹	۳۲۶۹۳	۲۲۴۰۰
۱۳۹۳	۵۰۹	۱۴۶۴۷۶۹	۲۴۸۰۲	۱۶۲۷۲	۳۴۹۲۴	۲۴۴۶۱
۱۳۹۴	۵۴۵	۱۵۴۱۰۳۴	۲۴۴۵۳	۱۴۹۳۸	۳۵۶۴۷	۲۵۰۱۴
۱۳۹۵	۵۵۶	۱۵۸۱۸۸۱	۲۳۰۴۲	۱۲۹۸۲	۴۰۲۸۲	۲۷۲۴۳

(۱) منظور لکوموتیو فعال است.
ماخذ- راه آهن جمهوری اسلامی ایران (ر.پ).
- راه آهن جمهوری اسلامی ایران. دفتر فناوری ارتباطات و اطلاعات.

۳-۱۲- وزن انواع بار حمل شده به وسیله راه آهن (هزارتن)

سال	جمع ^(۱)	مواد نفتی	مواد معدنی	مواد کشاورزی	مواد غذایی	مواد صنعتی	توشه	سایر
..... ۱۳۸۰	۲۶۳۹۲	۳۱۰۹	۱۱۰۶۲	۲۰۴۱	۴۱۶	۴۱۲۶	۲۵	۵۶۱۳
..... ۱۳۸۵	۳۲۹۷۸	۴۳۴۰	۲۰۴۵۲	۱۴۱۲	۴۳۱	۳۶۱۴	۳۲	۲۶۹۷
..... ۱۳۹۰	۳۳۱۰۴	۳۱۷۶	۲۳۴۸۱	۶۳۱	۴۴۵	۱۶۳۱	۵۲	۳۶۸۸
..... ۱۳۹۱	۳۴۲۷۶	۳۲۵۱	۲۴۴۴۵	۹۴۸	۴۶۹	۱۵۷۰	۵۶	۳۵۳۷
..... ۱۳۹۲	۳۲۶۹۳	۳۳۱۹	۲۴۲۳۴	۷۱۰	۴۴۸	۱۱۵۰	۵۸	۲۷۷۵
..... ۱۳۹۳	۳۴۹۲۴	۲۹۱۹	۲۴۵۵۵	۱۵۳۶	۴۱۶	۲۳۴۷	۲۸	۳۱۲۳
..... ۱۳۹۴	۳۵۶۴۷	۳۳۹۴	۲۳۴۸۶	۱۴۷۴	۵۵۷	۳۱۸۳	۲۳۸	۳۳۱۵
..... ۱۳۹۵	۴۰۲۸۲	۳۵۲۱	۲۸۰۱۷	۱۳۶۸	۸۸۸	۳۲۶۶	۲۴۸	۲۹۷۴

(۱) در سال های مذکور به ترتیب ۱۵۴۶،۵۵۹، ۱۰۶،۹۵۶، ۵۳۰،۷۹۷، ۱۴۳، ۱۱۴۳ هزارتن مربوط به حمل انواع بار به صورت ترانزیت در جمع منظور شده است.

مأخذ- راه آهن جمهوری اسلامی ایران.(ر.پ).

-راه آهن جمهوری اسلامی ایران. دفتر فناوری ارتباطات و اطلاعات.

مرکز آمار ایران

۱۲-۴- انواع راه‌های تحت حوزه استحفاظی وزارت راه و شهرسازی (کیلومتر)

شوسه	راه‌های روستایی		راه‌های بین شهری					جمع کل	سال و استان	
	آسفالت	جمع	راه درون شهری ^(۱)	فرعی ^(۱)	راه اصلی	بزرگراه	آزادراه			جمع
۴۸۵۰۷	۴۵۳۳۲	۹۳۸۳۹	۱۲۰۹۱	۴۲۰۵۰	۲۱۵۹۵	۴۲۶۷	۷۱۷	۸۰۷۲۰	۱۷۴۵۵۹	۱۳۸۰
۳۹۲۸۸	۶۴۲۸۷	۱۰۳۵۷۵	۲۷۹۷	۴۱۱۲۹	۲۱۷۸۸	۵۴۶۸	۱۴۲۹	۷۲۶۱۱	۱۷۶۱۸۶	۱۳۸۵
۳۱۰۹۹	۹۵۱۶۴	۱۲۶۲۶۳	۸۱۵	۴۳۲۵۸	۲۲۰۵۲	۱۱۶۵۲	۲۰۵۲	۷۹۸۲۹	۲۰۶۰۹۲	۱۳۹۰
۲۹۶۲۵	۹۹۴۵۰	۱۲۹۰۷۵	۸۱۹	۴۴۴۵۴	۲۱۲۳۴	۱۲۹۶۹	۲۱۶۶	۸۱۶۴۲	۲۱۰۷۱۷	۱۳۹۱
۲۷۸۶۷	۱۰۱۶۶۸	۱۲۹۵۳۴	۱۱۵۱	۴۶۴۸۵	۲۱۶۲۸	۱۴۱۵۵	۲۲۰۳	۸۵۶۲۳	۲۱۵۱۵۷	۱۳۹۲
۲۶۹۰۸	۱۰۵۱۰۰	۱۳۲۰۰۸	۷۹۵	۴۳۳۲۳	۲۴۸۸۶	۱۴۴۸۸	۲۴۰۱	۸۵۸۹۳	۲۱۷۹۰۱	۱۳۹۳
۲۴۵۸۲	۱۰۳۸۱۳	۱۲۸۳۹۵	۷۹۵	۴۳۶۲۸	۲۳۸۱۷۹	۱۵۴۶۲	۲۴۰۱	۸۶۱۶۶	۲۱۴۵۶۰	۱۳۹۴
۲۴۵۸۱	۱۰۳۸۱۳	۱۲۸۳۹۴	۰	۴۲۶۰۱	۲۵۵۳۸	۱۶۶۲۷	۲۴۰۱	۸۷۱۶۷	۲۱۵۵۶۰	۱۳۹۵
۷۳۹	۵۴۶۴	۶۲۰۳	.	۱۹۰۰	۹۹۳	۳۵۳	۲۳۴	۳۴۸۰	۹۶۸۳	آذربایجان شرقی ^(۳)
۱۴۰۷	۳۷۰۰	۵۱۰۷	.	۲۰۰۸	۶۶۴	۲۹۹	۳	۲۹۷۴	۸۰۸۱	آذربایجان غربی
۱۱۰۴	۲۶۰۷	۳۷۱۱	.	۷۰۲	۷۱۶	۱۳۷	.	۱۵۵۵	۵۲۶۶	اردبیل ^(۳)
۲۶۵	۴۲۵۲	۴۵۱۷	.	۱۲۵۱	۲۱۰۰	۱۶۹۵	۳۹۹	۵۴۴۵	۹۹۶۲	اصفهان ^(۳)
۱۲۳	۷۸۴	۹۰۷	.	۷۷	۱۵۷	۱۰۸	۶۸	۴۱۰	۱۳۱۷	البرز
۱۴۸	۱۲۷۷	۱۴۲۵	.	۸۵۳	۵۶۴	۸۷	.	۱۵۰۴	۲۹۲۹	ایلام
۹۹	۱۷۹۵	۱۸۹۴	.	۸۴۸	۶۰۸	۶۳۹	.	۲۰۹۵	۳۹۸۹	بوشهر ^(۳)
۱۳	۱۵۷۶	۱۵۸۹	.	۹۲	۱۹۸	۴۵۳	۱۹۷	۹۴۰	۲۵۲۹	تهران ^(۳)
۲۰۷	۱۴۶۰	۱۶۶۷	.	۲۹۱	۷۸۵	۲۲۶	.	۱۳۰۲	۲۹۶۹	چهارمحال و بختیاری ^(۳)
۱۴۹۷	۵۱۸۹	۶۶۸۶	.	۳۹۱۸	۱۰۴۹	۴۰۴	.	۵۳۷۱	۱۲۰۵۷	خراسان جنوبی ^(۳)
۴۳۹	۶۶۰۵	۷۰۴۴	.	۳۹۶۰	۱۲۶۴	۱۱۵۰	۱۱۱	۶۴۸۵	۱۳۵۲۹	خراسان رضوی ^(۳)
۵۷۸	۱۷۴۴	۲۳۳۲	.	۷۴۵	۴۶۷	۱۶۹	.	۱۳۸۱	۳۷۰۳	خراسان شمالی ^(۳)
۱۲۳۶	۷۲۴۱	۸۴۷۷	.	۱۱۹۸	۲۶۷۳	۱۰۵۳	۱۳۵	۵۰۵۹	۱۳۵۳۶	خوزستان ^(۳)
۶۲۶	۲۹۶۴	۳۵۹۰	.	۹۷۴	۳۴۲	۱۱۳	۲۰۰	۱۶۲۹	۵۲۱۹	زنجان
۱۶۷	۱۲۶۷	۱۴۴۴	.	۵۶۴	۳۴۶	۶۸۷	۳۰	۱۶۲۷	۳۰۶۱	سمنان ^(۳)
۲۳۴۱	۵۰۶۰	۷۴۰۱	.	۳۶۵۲	۲۳۴۴	۲۴۳	.	۶۲۳۹	۱۳۶۴۰	سیستان و بلوچستان ^(۳)
۱۳۸۴	۷۱۳۸	۸۵۲۲	.	۵۱۹۵	۲۱۵۹	۱۵۹۰	.	۸۹۴۴	۱۷۴۶۶	فارس ^(۳)
۷۱۸	۲۵۲۱	۳۲۳۹	.	۵۶۴	۲۳۰	۳۶۱	۲۱۷	۱۳۷۲	۴۶۱۱	قزوین
۶۱	۶۴۲	۷۰۳	.	۱۵۱	۱۷۶	۱۹۱	۲۲۹	۷۴۷	۱۴۵۰	قم ^(۳)
۱۵۸۷	۲۶۳۱	۴۲۱۸	.	۱۰۹۳	۳۰۸	۲۲۶	.	۱۶۲۷	۵۸۴۵	کردستان
۶۷۰	۵۸۲۴	۶۴۹۴	.	۲۶۸۸	۱۹۳۳	۱۷۲۸	۵۶	۶۴۰۵	۱۲۸۹۹	کرمان ^(۳)
۱۱۳۱	۳۲۳۲	۴۳۶۳	.	۱۹۱۶	۵۱۶	۳۷۹	.	۲۸۱۱	۷۱۷۴	کرمانشاه ^(۳)
۷۵۸	۲۱۱۰	۲۸۶۸	.	۹۲۵	۵۸۰	۱۱۰	.	۱۶۱۵	۴۴۸۳	کهگیلویه و بویراحمد
۵۷۷	۲۵۲۶	۳۱۰۳	.	۲۵۰	۷۰۱	۲۴۷	.	۱۱۹۸	۴۳۰۱	گلستان
۲۰۷۱	۴۳۷۴	۶۴۴۵	.	۱۰۷۰	۳۲۲	۴۱۹	۵۶	۱۸۶۷	۸۳۱۲	گیلان
۱۱۹۲	۳۹۸۵	۵۱۷۷	.	۶۴۵	۷۴۲	۳۸۵	۱۰۴	۱۸۷۶	۷۰۵۳	لرستان ^(۳)
۵۳۰	۴۲۳۸	۴۷۶۸	.	۹۹۲	۵۵۵	۷۸۲	۳۶	۲۳۶۵	۷۱۳۳	مازندران
۴۶۰	۳۱۴۷	۳۶۰۷	.	۶۶۲	۴۲۳	۵۳۸	۲۰۷	۱۸۳۰	۵۴۳۷	مرکزی ^(۳)
۱۶۶۵	۳۶۷۶	۵۳۴۱	.	۱۶۸۱	۶۴۹	۶۷۱	۳۴	۳۰۳۵	۸۳۷۶	هرمزگان ^(۳)
۳۸۰	۲۶۱۱	۲۹۹۱	.	۷۵۱	۳۱۷	۴۹۸	۸۵	۱۶۵۱	۴۶۴۲	همدان ^(۳)
۴۰۸	۲۱۷۲	۲۵۸۱	.	۹۸۵	۶۵۷	۶۸۶	.	۲۳۲۸	۴۹۰۸	یزد ^(۳)

(۱) از سال ۱۳۹۵ آمار مربوط به راه‌های درون شهری در آمار راه‌های فرعی منظور شده است.

(۲) منظور از راه‌های درون شهری آن دسته از راه‌های درون شهری است که توسط ادارات کل راه و ترابری استان نگهداری می‌شود.

(۳) در این استان‌ها مسیرهایی که رفت و برگشت مجزا داشته‌اند بصورت بزرگراه درج شده و فقط یک مسیر محاسبه گردیده است.

مأخذ- وزارت راه و شهرسازی، معاونت برنامه‌ریزی و اقتصاد حمل و نقل، دفتر آمار و تلفیق برنامه راه و شهرسازی.

۵-۱۲- تعداد انواع وسایل نقلیه موتوری و موتورسیکلت شماره گذاری شده (دستگاه)

کامیون	وانت و کامیونت	مینی بوس	اتوبوس	سواری	جمع	سال و استان
۶۰۳۷	۴۴۰۳۸	۱۳۰۶	۲۶۸۹	(۲)۲۷۱۸۸۶	۴۵۱۹۸۴	۱۳۸۰
۱۵۲۱۱	۱۴۰۸۵۸	۱۵۳۷	۳۳۶۶	(۲)۸۹۶۴۸۳	۱۹۳۳۶۰۸	۱۳۸۵
۲۲۰۰۳	۲۰۰۰۳۵	۲۵۳۴	۲۷۹۲	۱۳۷۸۸۶۰	۲۴۸۲۷۱۸	۱۳۹۰
۹۸۹۹	۱۳۶۹۸۲	۱۵۳۱	۱۲۹۰	۷۳۹۳۳۰	۱۳۳۳۶۰۹	۱۳۹۱
۷۱۴۴	۹۸۶۵۱	۳۲۰	۷۳۷	۶۹۱۷۴۰	۱۱۲۷۳۶۱	۱۳۹۲
۴۰۶۶۴	۱۷۸۰۸۱	۲۱۷	۶۷۴	۱۰۷۶۹۴۶	۱۸۸۰۱۳۰	۱۳۹۳
۳۳۵۲۹	۷۹۴۲۰	۵۰۹	۷۱۹	۹۲۵۸۹۸	۱۵۱۶۹۱۷	۱۳۹۴
۱۰۳۲۶	۸۲۰۶۱	۹۲۹	۱۲۶۰	۱۲۶۵۶۷۸	۲۱۸۲۵۰۶	۱۳۹۵
۳۷۸	۲۸۵۷	۱۰	۴۵	۲۹۶۴۱	۵۱۵۸۴	آذربایجان شرقی
۳۱۷	۲۸۶۶	۱۸	۳۸	۲۷۱۵۹	۴۲۰۸۶	آذربایجان غربی
۱۱۸	۱۰۴۴	۳	۲۴	۱۰۱۳۵	۱۴۰۹۶	اردبیل
۶۴۸	۵۶۲۷	۲۳	۱۴	۸۵۶۵۱	۱۷۱۹۹۲	اصفهان
۵۵۶	۴۸۹۱	۲۹	۱۴۵	۷۹۴۰۱	۱۰۴۵۷۴	البرز
۶۹	۷۱۴	۸	۶	۸۷۴۹	۱۱۸۰۹	ایلام
۲۴۷	۱۹۵۲	۱۵۶	۵۳	۲۴۰۱۴	۴۳۷۵۳	بوشهر
۳۱۵۹	۱۴۸۸۸	۲۲۸	۳۹۱	۳۷۰۶۴۷	۵۶۷۰۹۴	تهران
۱۴۴	۱۱۰۰	۱۸	۱۶	۸۳۰۱	۱۵۲۷۹	چهارمحال و بختیاری
۷۳	۳۵۴	۱	۵	۷۰۸۳	۱۱۶۶۱	خراسان جنوبی
۵۰۵	۴۷۵۴	۲۸	۱۳۰	۸۸۰۵۴	۱۶۰۱۱۳	خراسان رضوی
۹۵	۸۹۱	۰	۳	۶۹۹۸	۱۹۶۴۲	خراسان شمالی
۳۵۴	۵۴۱۴	۷۷	۳۰	۸۲۱۲۳	۱۳۵۸۴۲	خوزستان
۱۴۰	۸۴۸	۴	۷	۸۸۷۰	۱۸۳۲۰	زنجان
۶۰	۴۸۴	۱	۵۹	۸۶۹۳	۱۳۶۲۲	سمنان
۱۲۰	۸۶۷	۱۶	۹	۲۰۲۱۴	۴۲۷۱۴	سیستان و بلوچستان
۱۰۸۴	۶۸۸۹	۱۵۷	۵۵	۸۷۷۲۷	۱۴۷۳۵۳	فارس
۹۱	۱۰۰۶	۱۵	۲	۱۳۳۹۶	۲۳۵۷۷	قزوین
۷۰	۶۸۹	۱۴	۶	۱۷۴۴۸	۳۵۶۲۹	قم
۱۱۲	۸۲۰	۴	۱۱	۹۰۷۷	۱۸۱۸۱	کردستان
۳۶۸	۳۶۶۰	۹	۷	۴۳۵۸۲	۱۱۴۰۱۸	کرمان
۱۴۰	۱۷۸۵	۲	۱۶	۲۱۱۹۱	۳۴۲۹۹	کرمانشاه
۸۲	۹۳۷	۹	۵	۷۳۱۹	۱۰۰۷۰	کهگیلویه و بویراحمد
۱۸۶	۱۸۲۲	۰	۲۸	۲۴۳۷۴	۴۵۹۵۲	گلستان
۲۵۲	۱۹۴۰	۵	۳۳	۲۸۶۷۶	۵۰۲۸۹	گیلان
۱۹۱	۱۵۳۳	۲	۴۵	۱۹۱۸۰	۳۳۸۵۱	لرستان
۲۷۶	۵۰۶۰	۶	۸	۴۶۳۴۵	۷۰۱۸۷	مازندران
۱۲۰	۱۲۷۸	۱۳	۲۰	۱۶۳۷۵	۳۰۵۲۸	مرکزی
۱۳۱	۱۸۷۵	۶۴	۱۹	۳۰۴۷۷	۶۵۷۳۶	هرمزگان
۱۱۴	۱۶۲۴	۷	۲۶	۱۴۲۶۹	۲۷۸۴۷	همدان
۱۲۶	۱۵۹۲	۲	۴	۲۰۵۰۹	۵۰۸۰۸	یزد

۱۲-۵- تعداد انواع وسایل نقلیه موتوری و موتورسیکلت شماره گذاری شده (دنباله)

سال و استان	تریلی	موتورسیکلت	تاکسی	آمبولانس	ماشین آلات کشاورزی	سایر ^(۱)
۱۳۸۰	۱۶۷۷	۱۲۴۳۵۱
۱۳۸۵	۱۲۵۲۷	۸۶۲۶۲۶
۱۳۹۰	...	۸۱۳۳۸۶	۳۹۴۶۰	۱۷۳۰	۶۱۶۹	۱۵۷۴۹
۱۳۹۱	.	۴۱۸۷۳۳	۳۲۹۳	۶۶۲	۹۸۶۹	۱۲۰۲۰
۱۳۹۲	...	۳۱۲۵۹۴	۹۴۵	۵۳۰	۵۵۵۹	۹۱۴۱
۱۳۹۳	...	۵۳۸۶۳۲	۷۲۷۶	۵۶۸	۲۰۵۶۵	۱۶۵۰۷
۱۳۹۴	...	۴۵۳۲۴۹	۳۲۹۴	۵۳۷	۱۱۳۰۲	۸۴۶۰
۱۳۹۵	...	۷۳۶۹۵۳	۴۸۶۲۳	۶۰۲	۲۵۹۹۱	۱۰۰۸۳
آذربایجان شرقی	...	۱۳۳۳۷	۳۱۹۲	۱۶	۱۲۰۱	۹۰۷
آذربایجان غربی	...	۸۲۲۸	۲۰۷۶	۱۶	۹۹۷	۳۷۱
اردبیل	...	۹۳۸	۹۳۴	۴	۸۰۱	۹۵
اصفهان	...	۷۳۲۵۰	۵۹۵۹	۶	۱۳۵	۶۷۹
البرز	...	۱۶۳۲۹	۲۱۹۱	۱۳	۵۷۲	۴۴۷
ایلام	...	۱۵۶۶	۲۹۷	۳	۳۳۴	۶۳
بوشهر	...	۱۷۰۸۲	۳۷	۳	۱۱۵	۹۳
تهران	...	۱۶۲۲۳۸	۱۲۴۹۲	۱۱۰	۱۲۹	۲۸۱۲
چهارمحال و بختیاری	...	۵۱۷۵	۱۷۵	۳۰	۱۹۶	۱۲۴
خراسان جنوبی	...	۳۹۴۵	۵۱	۱۰	۷۱	۶۸
خراسان رضوی	...	۵۸۳۲۳	۳۴۷۵	۶۵	۴۲۷۶	۵۰۳
خراسان شمالی	...	۱۰۳۳۳	۳۹۶	۱۷	۸۳۷	۷۲
خوزستان	...	۴۵۴۵۲	۱۰۸۱	۱۱	۹۷۶	۳۲۴
زنجان	...	۷۲۶۳	۴۷۹	۲۳	۶۰۹	۷۷
سمنان	...	۲۵۳۴	۳۲۶	۴	۴۲۱	۴۰
سیستان و بلوچستان	...	۲۱۰۰۶	۶۱	۱۴	۲۴۲	۱۶۵
فارس	...	۴۸۲۴۸	۱۶۵۲	۲۵	۷۵۱	۷۶۵
قزوین	...	۷۵۴۷	۸۵۱	۲۰	۵۰۷	۱۴۲
قم	...	۱۶۰۶۱	۹۷۸	۱۱	۱۹۳	۱۵۹
کردستان	...	۵۸۴۳	۹۷۹	۸	۱۲۳۲	۹۵
کرمان	...	۶۴۲۷۸	۹۷۷	۲۶	۳۵۹	۷۵۲
کرمانشاه	...	۹۰۲۸	۱۴۷۴	۱۸	۵۲۸	۱۱۷
کهگیلویه و بویراحمد	...	۸۴۴	۶۵۲	۱۱	۱۹۹	۱۲
گلستان	...	۱۴۱۱۸	۶۱۸	۱۹	۴۶۰۹	۱۷۸
گیلان	...	۱۷۲۴۵	۱۹۲۲	۳	۱۴۲	۷۱
لرستان	...	۱۰۳۶۴	۱۲۴۲	۲۹	۱۱۰۸	۱۵۷
مازندران	...	۱۵۲۴۱	۲۰۵۸	۳۹	۹۴۶	۲۰۸
مرکزی	...	۱۱۱۳۷	۷۵۲	۱۲	۷۲۳	۹۸
هرمزگان	...	۳۲۶۸۷	۱۴۹	۸	۱۱۸	۲۰۸
همدان	...	۸۲۴۸	۸۹۹	۴	۲۵۷۶	۸۰
یزد	...	۲۸۰۶۴	۱۹۸	۲۴	۸۸	۲۰۱

(۱) شامل کامیون کشنده و نیمه پدک و جرثقیل است.

(۲) شامل آمبولانس نیز است.

مأخذ- نیروی انتظامی جمهوری اسلامی ایران. معاونت طرح و برنامه و بودجه. اداره آمار.

۱۲-۶- تعداد سفر و مسافر^(۱) جابه‌جا شده درون استانی توسط انواع وسایل نقلیه عمومی مسافری جاده‌ای

تعداد سفر (هزار مورد)				سال و استان
سواری	مینی‌بوس	اتوبوس	جمع	
۱۰۸۴	۵۰۸۷	۱۷۱۴	۷۸۸۶	۱۳۸۰
۴۷۶۶	۴۰۱۲	۱۷۶۰	۱۰۵۳۸	۱۳۸۵
۶۵۳۹	۴۲۵۷	۱۹۴۶	۱۲۷۴۲	۱۳۹۰
۶۶۳۵	۳۷۵۱	۱۶۹۱	۱۲۰۷۷	۱۳۹۱
۶۵۶۴	۳۴۱۵	۱۵۷۰	۱۱۵۴۹	۱۳۹۲
۶۵۴۰	۳۱۱۷	۱۴۷۶	۱۱۱۳۳	۱۳۹۳
۵۹۳۱	۳۰۰۲	۱۳۵۴	۱۰۲۸۷	۱۳۹۴
۵۵۱۲	۲۶۱۹	۱۲۹۹	۹۵۰۰	۱۳۹۵
۱۹۹	۱۰۷	۱۰۷	۴۱۳	آذربایجان شرقی
۲۹۹	۹۷	۱۱۵	۵۱۰	آذربایجان غربی
۱۴۷	۱۳	۱۰	۱۷۰	اردبیل
۲۸۰	۳۴۱	۱۰۰	۷۲۱	اصفهان
۰	۰	۱	۱	البرز
۱۴۵	۹	۲	۱۵۵	ایلام
۴۶	۴۳	۳۴	۱۲۳	بوشهر
۸۵	۵۱	۱۰	۱۴۷	تهران
۲۰۰	۱۸۸	۰	۳۸۸	چهارمحال و بختیاری
۸۲	۲۹	۲۷	۱۳۷	خراسان جنوبی
۲۶۸	۳۳۵	۳۵۷	۹۶۰	خراسان رضوی
۱۱۲	۸۲	۹	۲۰۳	خراسان شمالی
۶۱۶	۸۷	۴۷	۷۵۱	خوزستان
۱۰۷	۲۳	۱	۱۳۱	زنجان
۷۴	۱۳	۹	۹۶	سمنان
۱۰۵	۸۶	۹۸	۲۸۹	سیستان و بلوچستان
۴۱۶	۱۶۲	۱۹۶	۷۷۴	فارس
۸۰	۴۴	۱	۱۲۶	قزوین
۱	۱۵	۲	۱۸	قم
۲۴۲	۱۰۴	۱۲	۳۵۸	کردستان
۴۲۸	۳۶	۸۸	۵۵۲	کرمان
۱۲۳	۱۴۱	۲	۲۶۵	کرمانشاه
۱۶۸	۳	۲	۱۷۳	کهگیلویه و بویراحمد
۱۵۰	۱۴۶	۰	۲۹۷	گلستان
۳۶۸	۱۱۹	۲	۴۸۹	گیلان
۱۳۷	۱۰۳	۲	۲۴۲	لرستان
۳۲۸	۴۴	۲	۳۷۴	مازندران
۴۷	۳۹	۶	۹۲	مرکزی
۹۲	۹	۲	۱۰۳	هرمزگان
۲۳۳	۱۴۵	۳۲	۴۱۰	همدان
۴	۸	۲۱	۳۳	یزد

۱۲-۶- تعداد سفر و مسافر^(۱) جابه‌جا شده درون استانی توسط انواع وسایل نقلیه عمومی مسافری جاده‌ای (دنباله)

مسافر جابه‌جا شده (هزار نفر)				سال و استان
سواری	مینی‌بوس	اتوبوس	جمع	
۴۵۶۰	۸۷۰۳۴	۴۴۹۶۹	۱۳۶۵۶۳	۱۳۸۰
۱۸۹۴۵	۶۷۹۲۳	۴۳۹۰۱	۱۳۰۷۶۹	۱۳۸۵
۲۵۷۷۰	۶۵۱۳۹	۴۹۰۲۶	۱۳۹۹۳۵	۱۳۹۰
۲۶۱۷۶	۵۹۱۷۳	۴۳۶۰۰	۱۲۸۹۴۹	۱۳۹۱
۲۶۳۳۰	۵۲۲۵۹	۳۹۲۰۹	۱۱۷۷۹۸	۱۳۹۲
۲۷۲۰۷	۴۷۲۲۷	۳۲۵۹۹	۱۰۷۰۳۳	۱۳۹۳
۲۴۳۲۳	۴۵۴۰۷	۳۰۱۳۷	۹۹۸۶۷	۱۳۹۴
۲۱۷۴۲	۳۹۶۸۴	۲۹۱۰۰	۹۰۵۲۵	۱۳۹۵
۷۵۱	۱۴۸۵	۱۹۲۶	۴۱۶۲	آذربایجان شرقی
۱۰۷۹	۱۵۱۲	۱۶۶۹	۴۲۶۱	آذربایجان غربی
۵۷۹	۱۴۵	۱۳۹	۸۶۳	اردبیل
۱۱۰۱	۵۴۴۹	۲۴۹۵	۹۰۴۵	اصفهان
.	۲	۱۸	۱۹	البرز
۵۶۸	۱۰۸	۵۵	۷۳۱	ایلام
۱۶۸	۶۶۳	۱۴۱۹	۲۲۵۱	بوشهر
۳۳۷	۹۳۸	۲۵۶	۱۵۳۱	تهران
۷۷۹	۲۹۳۵	۱۲	۳۷۲۶	چهارمحال و بختیاری
۳۰۸	۳۱۹	۷۲۶	۱۳۵۳	خراسان جنوبی
۱۰۹۲	۴۹۷۸	۸۹۵۳	۱۵۰۲۳	خراسان رضوی
۴۴۹	۱۰۹۰	۲۶۶	۱۸۰۵	خراسان شمالی
۲۴۴۶	۱۳۶۶	۱۴۶۹	۵۲۸۱	خوزستان
۴۲۷	۲۳۷	۲۰	۶۸۴	زنجان
۲۸۶	۱۲۹	۱۳۷	۵۵۲	سمنان
۲۸۵	۶۸۱	۱۶۳۸	۲۷۰۳	سیستان و بلوچستان
۱۶۲۸	۲۵۷۸	۴۰۹۳	۸۲۹۸	فارس
۳۲۳	۷۷۸	۴۹	۱۱۵۰	قزوین
۶	۲۳۸	۷۱	۳۱۴	قم
۹۰۳	۱۴۴۶	۱۷۲	۲۵۲۰	کردستان
۱۶۹۰	۵۱۹	۱۸۲۲	۴۰۳۱	کرمان
۴۸۰	۲۳۹۵	۵۸	۲۹۳۳	کرمانشاه
۶۰۶	۳۴	۴۴	۶۸۳	کهگیلویه و بویراحمد
۶۰۲	۲۵۱۸	۱۴	۳۱۳۴	گلستان
۱۴۵۵	۱۹۲۴	۸۱	۳۴۶۰	گیلان
۵۳۷	۱۶۰۹	۴۶	۲۱۹۳	لرستان
۱۲۹۱	۶۵۱	۶۳	۲۰۰۵	مازندران
۱۸۱	۶۰۵	۱۱۱	۸۹۷	مرکزی
۳۵۲	۱۰۴	۵۴	۵۱۰	هرمزگان
۹۳۰	۲۲۰۸	۸۴۸	۳۹۸۷	همدان
۴	۴۱	۳۷۵	۴۲۰	یزد

(۱) آمار مندرج، مربوط به تعداد مسافرانی است که در صورت وضعیت حمل مسافر توسط شرکت‌های حمل و نقل مسافری ثبت شده است. ماخذ- وزارت راه و ترابری. سازمان راهداری و حمل و نقل جاده‌ای کشور. دفتر فناوری اطلاعات. وزارت راه و شهرسازی. دفتر آمار و تلفیق برنامه و بودجه.

۱۲-۷- تعداد سفر و مسافر^(۱) جابجا شده برون استانی توسط انواع وسایل نقلیه عمومی مسافری جاده‌ای بر حسب استان مبدأ

تعداد سفر (هزار مورد)				سال و استان
سواری	مینی بوس	اتوبوس	جمع	
۵۳۹	۹۳۵	۳۳۲۲	۴۷۹۶	۱۳۸۰
۱۷۹۵	۶۹۴	۳۴۵۷	۵۹۴۶	۱۳۸۵
۲۱۵۸	۶۹۰	۳۴۷۰	۶۳۱۸	۱۳۹۰
۲۳۴۷	۶۳۶	۳۳۵۴	۶۳۳۷	۱۳۹۱
۲۲۹۹	۵۵۸	۳۳۹۲	۶۲۴۹	۱۳۹۲
۲۱۶۴	۴۴۵	۳۱۲۹	۵۷۳۸	۱۳۹۳
۲۱۳۴	۴۲۳	۳۲۱۵	۵۷۷۲	۱۳۹۴
۲۰۲۸	۲۸۳	۳۲۴۸	۵۶۵۹	۱۳۹۵
۴۶	۱۲	۱۴۶	۲۰۵	آذربایجان شرقی
۵۷	۲۰	۱۱۲	۱۸۹	آذربایجان غربی
۳۵	۳	۶۴	۱۰۲	اردبیل
۸۹	۳۷	۲۸۴	۴۱۰	اصفهان
۲۷	۲	۱۰۰	۱۲۸	البرز
۴۳	۴	۳۶	۸۳	ایلام
۹	۳	۶۱	۷۳	بوشهر
۴۲۴	۱۷	۸۷۳	۱۳۱۴	تهران
۶۸	۱۶	۴۲	۱۲۶	چهارمحال و بختیاری
۳	۴	۴۳	۵۰	خراسان جنوبی
۲۹	۱۴	۲۰۷	۲۴۹	خراسان رضوی
۲۹	۶	۳۹	۷۴	خراسان شمالی
۷۲	۶	۹۵	۱۷۴	خوزستان
۳۶	۴	۵۵	۹۵	زنجان
۶۸	۵	۳۷	۱۱۰	سمنان
۳	۰	۶۴	۶۷	سیستان و بلوچستان
۳۵	۱۰	۱۴۷	۱۹۲	فارس
۶۴	۶	۳۳	۱۰۴	قزوین
۶۱	۱۷	۴۲	۱۲۰	قم
۶۸	۲۹	۴۸	۱۴۶	کردستان
۲۵	۳	۵۹	۸۶	کرمان
۶۶	۲۷	۵۵	۱۴۸	کرمانشاه
۷۰	۱	۱۴	۸۵	کهگیلویه و بویراحمد
۳۳	۲۶	۶۶	۱۲۶	گلستان
۱۰۴	۱۸	۱۱۰	۲۳۲	گیلان
۵۷	۱۲	۷۶	۱۴۶	لرستان
۲۶۳	۲۳	۸۳	۳۶۸	مازندران
۵۶	۱۷	۶۹	۱۴۱	مرکزی
۲۱	۴	۴۶	۷۱	هرمزگان
۶۷	۳۳	۷۹	۱۷۹	همدان
۲	۱	۶۲	۶۶	یزد

۱۲-۷- تعداد سفر و مسافر^(۱) جابجا شده برون‌استانی توسط انواع وسایل نقلیه عمومی مسافری جاده‌ای برحسب استان مبدأ (دنباله)

مسافر جابجا شده (هزار نفر)				سال و استان
سواری	مینی‌بوس	اتوبوس	جمع	
۲۳۴۰	۱۵۸۸۱	۶۶۲۵۹	۸۴۴۸۱	۱۳۸۰
۷۱۰۷	۱۲۰۰۴	۷۴۰۷۵	۹۳۱۸۶	۱۳۸۵
۸۴۸۸	۱۰۶۴۰	۷۶۷۲۵	۹۵۸۵۳	۱۳۹۰
۹۲۲۶	۱۰۱۳۶	۷۷۲۳۹	۹۶۶۰۰	۱۳۹۱
۹۱۲۰	۸۵۸۸	۷۵۷۷۲	۹۳۴۸۱	۱۳۹۲
۸۷۶۹	۶۷۹۰	۶۷۵۴۷	۸۳۱۰۵	۱۳۹۳
۸۵۰۷	۶۳۳۴	۶۴۲۴۰	۷۹۰۸۱	۱۳۹۴
۷۷۲۴	۵۸۱۶	۶۲۹۲۳	۷۶۶۶۳	۱۳۹۵
۱۸۰	۱۶۱	۲۲۹۰	۲۶۳۱	آذربایجان شرقی
۲۱۷	۲۹۲	۱۷۰۵	۲۲۱۴	آذربایجان غربی
۱۲۸	۳۱	۱۰۲۴	۱۱۸۳	اردبیل
۳۳۷	۵۴۵	۵۶۷۴	۶۵۵۶	اصفهان
۱۰۲	۲۰	۱۹۳۹	۲۰۶۱	البرز
۱۷۰	۵۱	۱۳۰۹	۱۵۳۰	ایلام
۲۷	۵۴	۱۱۶۶	۱۲۴۷	بوشهر
۱۵۵۳	۲۶۲	۱۷۳۱۷	۱۹۱۳۲	تهران
۲۶۹	۲۲۲	۹۹۵	۱۴۸۶	چهارمحال و بختیاری
۱۳	۵۱	۷۶۹	۸۳۲	خراسان جنوبی
۱۱۶	۱۹۶	۴۵۲۰	۴۸۳۲	خراسان رضوی
۱۰۸	۷۵	۶۶۹	۸۵۲	خراسان شمالی
۲۸۴	۹۰	۱۷۴۹	۲۱۲۳	خوزستان
۱۴۰	۴۷	۷۵۳	۹۴۰	زنجان
۲۴۷	۶۳	۹۲۱	۱۲۳۱	سمنان
۱۰		۹۶۹	۹۷۹	سیستان و بلوچستان
۱۳۶	۱۴۳	۳۳۴۱	۳۶۲۰	فارس
۲۵۹	۱۰۹	۱۳۱۰	۱۶۷۷	قزوین
۲۴۵	۲۹۳	۱۲۸۰	۱۸۱۹	قم
۲۶۶	۴۶۱	۷۱۶	۱۴۴۳	کردستان
۹۶	۴۰	۱۱۱۸	۱۲۵۴	کرمان
۲۶۰	۴۳۰	۱۱۰۱	۱۷۹۲	کرمانشاه
۲۷۲	۱۸	۲۶۹	۵۵۹	کهگیلویه و بویراحمد
۱۲۷	۴۷۱	۹۱۳	۱۵۱۱	گلستان
۳۸۳	۳۰۸	۱۵۵۷	۲۲۴۸	گیلان
۲۲۵	۱۶۶	۱۴۳۳	۱۸۲۳	لرستان
۹۷۹	۳۹۰	۱۳۹۱	۲۷۶۱	مازندران
۲۲۱	۲۸۷	۱۴۰۱	۱۹۰۹	مرکزی
۸۱	۳۸	۷۷۹	۸۹۸	هرمزگان
۲۶۸	۴۸۰	۱۵۰۹	۲۲۵۷	همدان
۴	۲۲	۱۰۳۷	۱۰۶۲	یزد

(۱) آمار مندرج، مربوط به تعداد مسافرانی است که در صورت وضعیت حمل مسافر توسط شرکت‌های حمل و نقل مسافری ثبت شده است. مآخذ- وزارت راه و ترابری. سازمان راهداری و حمل و نقل جاده‌ای کشور. دفتر فناوری اطلاعات. -وزارت راه و شهرسازی. دفتر آمار و تلفیق برنامه و بودجه.

۸-۱۲- وزن بار جابه‌جا شده^(۱) توسط وسایل نقلیه باری عمومی جاده‌ای (هزار تن)

سال و استان	خروجی	ورودی	جابجایی در داخل استان
۱۳۸۰	۱۰۸۳۵۴	۱۰۸۳۵۴	۴۰۵۴۶
۱۳۸۵	۱۸۴۷۲۴	۱۸۴۷۲۴	۸۸۸۷۶
۱۳۹۰	۲۵۱۴۸۰	۲۵۱۴۸۰	۱۰۴۳۴۳
۱۳۹۱	۲۶۴۶۶۲	۲۶۴۶۶۲	۱۰۹۸۴۱
۱۳۹۲	۲۶۸۸۴۸	۲۶۸۸۴۸	۱۱۲۰۸۶
۱۳۹۳	۲۷۲۹۴۱	۲۷۲۹۴۱	۱۱۲۱۲۹
۱۳۹۴	۲۵۸۸۶۸	۲۵۸۸۶۸	۱۰۱۰۸۷
۱۳۹۵	۲۸۲۶۴۵	۲۸۲۶۴۵	۱۰۴۸۱۷۰
آذربایجان شرقی	۱۰۷۴۳	۱۰۷۳۰	۵۱۸۲
آذربایجان غربی	۵۳۶۰	۵۶۰۱	۴۵۸۱
اردبیل	۲۳۳۶	۲۴۸۵	۱۲۱۲
اصفهان	۳۱۹۹۹	۲۲۷۹۰	۱۲۰۴۳
البرز	۵۱۳۷	۸۳۰۵	۱۹۶۹
ایلام	۱۷۲۸	۳۰۹۱	۸۸۳
بوشهر	۴۲۸۶	۶۲۵۸	۱۳۵۲
تهران	۲۵۲۹۶	۴۱۹۲۸	۵۱۶۶
چهارمحال و بختیاری	۲۶۱۰	۲۲۵۵	۸۸۲
خراسان جنوبی	۲۸۲۲	۳۶۸۳	۱۲۴۹
خراسان رضوی	۱۶۵۲۸	۱۴۵۲۷	۱۰۵۴۱
خراسان شمالی	۲۳۴۶	۲۰۶۷	۸۶۹
خوزستان	۲۷۲۹۹	۲۳۸۳۲	۱۰۳۰۷
زنجان	۴۰۹۷	۳۴۰۸	۲۲۰۹
سمنان	۷۴۸۷	۳۱۵۶	۱۳۵۷
سیستان و بلوچستان	۱۵۳۸	۶۳۹۰	۳۵۱۲
فارس	۱۶۱۰۳	۱۱۹۶۰	۸۵۹۷
قزوین	۶۸۷۹	۷۳۵۵	۷۹۴
قم	۴۵۲۷	۵۳۸۳	۲۶۴
کردستان	۳۸۲۱	۲۵۴۴	۱۴۹۵
کرمان	۱۹۳۰۳	۷۶۹۳	۳۷۵۳
کرمانشاه	۳۹۱۹	۸۰۴۲	۳۵۸۶
کهگیلویه و بویراحمد	۳۵۲	۱۳۹۳	۱۹۶
گلستان	۴۱۸۰	۴۳۶۳	۱۲۸۸
گیلان	۶۱۵۶	۷۰۱۶	۲۸۴۳
لرستان	۳۵۰۵	۲۷۷۹	۱۵۲۶
مازندران	۶۷۵۸	۱۱۱۷۴	۵۵۹۷
مرکزی	۱۵۰۶۸	۷۵۶۱	۱۶۵۲
هرمزگان	۱۴۳۸۴	۳۰۷۹۸	۵۵۱۰
همدان	۷۷۵۹	۴۲۹۱	۲۲۴۲
یزد	۱۸۳۲۰	۸۷۸۹	۲۲۱۱

(۱) اطلاعات مندرج، مربوط به میزان باری است که برای حمل آن بارنامه صادر شده است.
 ماخذ- وزارت راه و ترابری. سازمان راهداری و حمل و نقل جاده‌ای کشور. دفتر فناوری اطلاعات.
 -وزارت راه و شهرسازی. دفتر آمار و تلفیق برنامه و بودجه.

۱۲-۹- تعداد و ظرفیت کشتی‌های شرکت کشتیرانی جمهوری اسلامی ایران و شرکت‌های وابسته در پایان اسفند

کشتیرانی ایران و هند		کشتیرانی جمهوری اسلامی ایران		جمع			سال و نوع کشتی
ظرفیت بار (تن)	تعداد کشتی (فروند)	ظرفیت بار (تن)	تعداد کشتی (فروند)	ظرفیت		تعداد کشتی (فروند)	
				مسافر (نفر)	بار (تن)		
۲۰۴۲۵۸	۸	۲۸۳۵۴۸۴	۸۵	۲۶۲۰	۳۰۶۸۸۵۹	۱۱۲	۱۳۸۰
۳۳۵۳۸۵	۷	۳۳۴۳۳۱۶	۸۵	۱۹۹۳	۳۷۳۲۹۹۹	۱۱۵	۱۳۸۵
۶۴۲۹۴۲	۷	۴۴۹۷۲۶۲	۹۳	۱۸۶۸	۵۲۹۶۲۶۰	۱۳۶	۱۳۹۰
۶۴۲۹۴۲	۷	۴۳۱۵۱۷۷	۸۹	۱۸۴۳	۵۱۲۲۴۳۰	۱۳۴	۱۳۹۱
۵۰۲۰۸۱	۶	۳۸۱۵۴۲۰	۷۷	۱۸۴۳	۴۴۹۰۰۷۷	۱۲۴	۱۳۹۲
۱۳۰۷۹۸	۳	۴۱۷۱۰۵۳	۸۲	۱۸۴۳	۴۴۷۹۹۹۹	۱۲۸	۱۳۹۳
۲۸۹۶۱۵	۴	۴۴۶۲۸۰۴	۸۴	۱۸۴۳	۴۹۲۷۷۹۲	۱۳۰	۱۳۹۴
۰	۰	۴۵۶۱۱۰۲	۸۶	۱۷۱۳	۴۷۲۷۴۴۵	۱۲۹	۱۳۹۵
۰	۰	۲۱۸۶۱۲۰	۳۶	۰	۲۱۸۶۱۲۰	۳۶	فله بر (خشک)
۰	۰	۰	۰	۰	۰	۰	حمل کالاهای عمومی
۰	۰	۷۰۲۹۷۷	۷	۰	۷۰۲۹۷۷	۷	روغن بر
۰	۰	۵۶۱۳۰۴	۲۲	۰	۶۵۵۹۶۲	۴۵	چند منظوره
۰	۰	۱۱۱۰۷۰۱	۲۱	۰	۱۱۷۴۵۷۶	۲۸	کانتینربر
۰	۰	۰	۰	۹۵۱	۲۴۱	۴	مسافربری ^(۱)
۰	۰	۰	۰	۷۶۲	۷۵۶۹	۹	مسافربری - باری ^(۲)

کشتیرانی دریای خزر			کشتیرانی والفجر ۸			سال و نوع کشتی
ظرفیت	تعداد کشتی (فروند)	تعداد کشتی (فروند)	ظرفیت		تعداد کشتی (فروند)	
			مسافر (نفر)	بار (تن)		
۰	۲۳۵۳۰	۶	۲۶۳۰	۵۵۸۷	۱۳	۱۳۸۰
۰	۳۱۷۹۰	۷	۱۹۹۳	۲۲۵۰۸	۱۶	۱۳۸۵
۰	۷۳۹۴۲	۱۶	۱۸۶۸	۸۲۱۱۴	۲۰	۱۳۹۰
۰	۸۲۲۶۷	۱۹	۱۸۴۳	۸۲۰۴۴	۱۹	۱۳۹۱
۰	۹۰۵۳۲	۲۲	۱۸۴۳	۸۲۰۴۴	۱۹	۱۳۹۲
۰	۹۶۱۰۴	۲۴	۱۸۴۳	۸۲۰۴۴	۱۹	۱۳۹۳
۰	۹۳۳۲۹	۲۳	۱۸۴۳	۸۲۰۴۴	۱۹	۱۳۹۴
۰	۹۴۶۵۸	۲۳	۱۷۱۳	۷۱۶۸۶	۲۰	۱۳۹۵
۰	۰	۰	۰	۰	۰	فله بر (خشک)
۰	۰	۰	۰	۰	۰	حمل کالاهای عمومی
۰	۰	۰	۰	۰	۰	روغن بر
۰	۹۴۶۵۸	۲۳	۰	۰	۰	چند منظوره
۰	۰	۰	۰	۶۳۸۷۵	۷	کانتینربر
۰	۰	۰	۹۵۱	۲۴۱	۴	مسافربری ^(۱)
۰	۰	۰	۷۶۲	۷۵۶۹	۹	مسافربری - باری ^(۲)

(۱) کشتی‌های مسافری شامل کشتی‌های تندرو و لندینگ کرافت است.

(۲) کشتی‌های مسافری باری شامل کشتی‌های رورو و فراساحل است.

مأخذ- کشتیرانی جمهوری اسلامی ایران. (ر. پ).

- کشتیرانی جمهوری اسلامی ایران. دفتر برنامه‌ریزی، راهبردی و امور بین‌الملل.

۱۰-۱۲- تعداد شناورهای با ظرفیت هزار تن و بیشتر وارد شده برحسب بنادر بازرگانی (فروند)

بنادر جنوب									جمع کل	سال
لنگه	خرمشهر	شهید کلاتتری ^(۳)	شهید بهشتی (چابهار) ^(۲)	شهید باهنر و شهید رجایی (بندرعباس)	بوشهر	امام خمینی ^(۱)	آبادان	جمع		
۳۸۶	۵۱	۵	۵۰	۲۲۰۱	۱۶۱	۱۰۹۲	۳۸	۳۹۸۴	۵۵۳۰	۱۳۸۰
۲۵۴	۲۳۶	۲۷	۵۷	۳۴۰۳	۴۷۷	۱۴۲۹	۶	۵۸۸۹	۹۱۶۹	۱۳۸۵
۱۳۱	۵۶۳	...	۹۸	۳۳۳۶	۶۲۴	۱۶۴۱	۰	۶۳۹۳	۹۱۷۲	۱۳۹۰
۲۱۳	۶۱۸	...	۱۰۴	۳۲۱۵	۴۹۹	۱۷۳۷	۰	۶۳۸۶	۸۸۰۸	۱۳۹۱
۱۹۵	۵۴۶	...	۱۰۲	۳۶۶۵	۵۰۳	۱۷۳۹	۰	۶۷۵۰	۸۵۱۲	۱۳۹۲
۴۳۲	۶۹۴	...	۱۶۸	۳۶۶۵	۴۹۶	۱۸۱۵	۰	۷۲۷۰	۹۱۹۶	۱۳۹۳
۴۸۲	۵۳۷	...	۱۳۹	۳۶۵۱	۵۵۷	۱۷۱۵	۱	۷۰۸۲	۹۰۲۸	۱۳۹۴
۴۲۴	۴۳۵	...	۱۳۵	۳۹۸۱	۵۸۶	۱۶۱۰	۲	۷۱۷۳	۹۰۲۰	۱۳۹۵

بنادر شمال					جمع	سال
نوشهر	نکا	انزلی	امیرآباد			
۵۱۴	۸۳	۸۹۸	۵۱	۱۵۴۶	۱۳۸۰	
۴۱۸	۱۲۹۴	۱۳۶۵	۲۰۳	۳۲۸۰	۱۳۸۵	
۲۹۳	۹۳	۱۶۷۵	۷۱۸	۲۷۷۹	۱۳۹۰	
۳۰۲	۸۰	۱۱۸۶	۸۵۴	۲۴۲۲	۱۳۹۱	
۲۲۰	۴۸	۷۰۵	۷۸۹	۱۷۶۲	۱۳۹۲	
۲۶۶	۴۷	۸۰۰	۸۱۳	۱۹۲۶	۱۳۹۳	
۳۰۳	۵۰	۸۰۴	۷۸۹	۱۹۴۶	۱۳۹۴	
۲۳۴	۱۴	۹۷۳	۶۲۶	۱۸۴۷	۱۳۹۵	

(۱) شامل کشتی‌های وارد شده به بندر ماهشهر نیز می‌باشد.

(۲) از سال ۱۳۸۹ آمار مربوط به بندر شهید کلاتتری در آمار بندر شهید بهشتی (چابهار) منظور می‌شود.

مأخذ - سازمان بنادر و کشتیرانی. (ر. پ).

- سازمان بنادر و کشتیرانی. دفتر فناوری اطلاعات و ارتباطات (فاوا).

۱۱-۱۲- وزن کالاهای تخلیه شده به وسیله شناورهای با ظرفیت هزار تن و بیش تر در بنادر بازرگانی (هزار تن)

بنادر جنوب										سال
شهید باهنر و شهید رجایی (بندرعباس)		بوشهر		امام خمینی		آبادان		جمع		
غیر نفتی	نفتی	غیر نفتی	نفتی	غیر نفتی	نفتی ^(۱)	غیر نفتی	نفتی	غیر نفتی	نفتی	
۱۰۸۲۷	۱۴۹۴۹	۲۸۸	۱۱۹۸	۱۲۰۴۸	۸۱۵	//	۱۴۹	۲۳۸۱۵	۱۷۵۹۳	۱۳۸۰
۱۵۹۸۲	۲۰۰۷۴	۸۴۰	۱۱۷۷	۱۵۵۸۸	۱۶۵۲	.	.	۳۳۳۳۲	۲۳۸۸۰	۱۳۸۵
۲۱۴۶۸	۱۶۹۴۶	۱۷۵۰	۱۴۴۱	۱۲۹۴۰	۲۱۱	.	.	۳۶۹۶۰	۱۹۷۴۷	۱۳۹۰
۲۰۳۸۴	۱۸۱۲۹	۱۵۴۰	۱۲۸۱	۱۸۲۵۶	۱۸۹	۱	.	۴۰۹۵۹	۲۰۶۷۰	۱۳۹۱
۱۷۲۸۲	۱۹۲۶۵	۲۰۹۲	۱۵۹۴	۱۴۶۵۹	۱۱۴۹	.	.	۳۴۶۴۵	۲۳۲۲۶	۱۳۹۲
۱۹۰۲۶	۱۷۹۹۳	۲۴۶۵	۱۳۹۰	۱۹۷۹۲	۱۴۰۹	.	.	۴۲۳۶۶	۲۲۱۲۵	۱۳۹۳
۱۳۱۲۸	۱۶۷۴۳	۱۶۳۶	۱۰۷۳	۱۶۶۶۸	۹۳۳	.	.	۳۲۰۸۹	۱۹۸۹۱	۱۳۹۴
۱۴۵۶۳	۱۷۸۰۶	۱۳۰۴	۲۰۶	۱۶۰۹۲	۱۷۷	.	.	۳۲۶۱۸	۱۹۹۳۱	۱۳۹۵

بنادر جنوب								سال
لنگه		خرمشهر		شهید کلاتری ^(۲)		شهید بهشتی ^(۳)		
غیر نفتی	نفتی	غیر نفتی	نفتی	غیر نفتی	نفتی	غیر نفتی	نفتی	
۴۷	.	۱۲۷	.	۲	.	۴۷۶	۴۸۲	۱۳۸۰
۱۱	.	۳۱۷	.	۲۳۸	.	۳۵۶	۹۷۸	۱۳۸۵
۱۱	.	۵۱۳	۶	۲۷۸	۱۱۴۳	۱۳۹۰
۱۶	.	۳۸۶	۲	۳۷۶	۱۰۶۹	۱۳۹۱
۲۸	.	۳۶۷	۲۱۷	۱۲۱۸	۱۳۹۲
۵۱	.	۴۱۴	۶۱۹	۱۳۳۴	۱۳۹۳
۴۸	.	۲۶۱	۲	۳۳۸	۱۱۴۰	۱۳۹۴
۲۶	.	۴۴۱	۲۹۳	۱۰۴۳	۱۳۹۵

بنادر شمال										سال
نکا		نوشهر		انزلی		امیرآباد		جمع		
غیر نفتی	نفتی	غیر نفتی	نفتی	غیر نفتی	نفتی	غیر نفتی	نفتی	غیر نفتی	نفتی	
۱۲	۳۱۰	۱۲۴۲	۱۲۲	۲۵۵۹	//	۱۱۰	.	۳۹۲۳	۴۳۲	۱۳۸۰
//	۶۴۴۹	۷۶۳	۵۵۵	۳۸۱۲	۳۹۵	۶۱۵	۸	۵۱۸۹	۷۴۰۷	۱۳۸۵
.	۳۴۲	۷۱۶	۴	۴۸۰۲	۴۴۴	۱۳۸۸	۶۸	۶۹۰۶	۸۵۸	۱۳۹۰
.	۲۵۰	۷۹۳	۱۹	۳۱۱۱	۳۳۰	۱۵۰۸	۳۳	۵۴۱۲	۶۳۲	۱۳۹۱
۱	۱۰۶	۵۱۹	۵۶	۱۴۸۱	۱۵۷	۱۰۷۴	۵۴	۳۰۷۵	۳۷۲	۱۳۹۲
.	۱۳۹	۶۳۴	۶۷	۲۰۶۹	۱۰۳	۱۶۴۷	۶۸	۴۳۵۰	۳۷۷	۱۳۹۳
.	۱۲۵	۸۳۲	۱۹	۱۹۷۱	۲۱۶	۱۹۱۶	۱۰۴	۴۷۱۹	۴۶۵	۱۳۹۴
.	۱۷	۶۶۸	.	۲۶۵۰	۶۹	۱۶۳۹	۲۰	۴۹۵۷	۱۰۶	۱۳۹۵

(۱) تخلیه مواد نفتی مربوط به بندر ماهشهر می باشد که در بندر امام خمینی منظور شده است.
 (۲) از سال ۱۳۸۹ آمار مربوط به بندر شهید کلاتری در آمار بندر شهید بهشتی (چابهار) منظور می شود.
 مأخذ- سازمان بنادر و کشتیرانی (ر.پ).
 - سازمان بنادر و کشتیرانی، دفتر فناوری اطلاعات و ارتباطات (فاوا).

۱۲-۱۲- وزن کالاهای بارگیری شده به وسیله شناورهای با ظرفیت هزار تن و بیش تر در بنادر بازرگانی (هزار تن)

بنادر جنوب										سال
شهید باهنر و شهید رجایی (بندرعباس)		بوشهر		امام خمینی		آبادان		جمع		
غیر نفتی	نفتی	غیر نفتی	نفتی	غیر نفتی	نفتی ^(۱)	غیر نفتی	نفتی	غیر نفتی	نفتی	
۴۰۷۰	۶۶۶۹	۲۱	۷۶	۴۶۰۱	۱۱۲۵۲	.	.	۸۸۸۵	۱۷۹۹۷	۱۳۸۰
۱۲۰۷۴	۵۵۱۶	۹۳	۲۳۹	۴۸۸۵	۹۱۰۴	.	۱۱	۱۷۱۱۸	۱۴۸۷۱	۱۳۸۵
۲۴۱۳۴	۷۹۳۰	۴۷۴	۳۸۶	۹۴۹۴	۱۲۶۴۳	.	.	۳۴۵۵۰	۲۰۹۹۲	۱۳۹۰
۲۷۹۴۲	۴۸۰۰	۲۹۵	۳۰۹	۹۴۳۷	۱۱۷۲۳	.	.	۳۸۲۶۰	۱۶۸۷۷	۱۳۹۱
۳۳۵۷۳	۵۳۵۲	۳۸۳	۴۵۵	۷۶۶۵	۱۴۰۴۰	.	.	۴۱۹۸۴	۱۹۸۴۹	۱۳۹۲
۳۰۰۶۴	۵۸۰۲	۶۴۹	۳۸۰	۸۷۸۹	۱۴۸۸۰	.	.	۴۰۲۴۱	۲۱۰۶۳	۱۳۹۳
۲۷۳۹۷	۷۴۸۹	۸۱۵	۴۲۱	۷۹۸۰	۱۷۰۶۹	.	.	۳۶۸۴۲	۲۴۹۸۲	۱۳۹۴
۳۹۶۰۱	۸۷۱۴	۱۰۳۷	۳۷۸	۹۳۷۹	۱۶۶۰۷	.	.	۵۰۳۳۹	۲۵۶۹۹	۱۳۹۵

بنادر جنوب								سال
لنگه		خرمشهر		شهید کلانتری ^(۲)		شهید بهشتی ^(۲)		
غیر نفتی	نفتی	غیر نفتی	نفتی	غیر نفتی	نفتی	غیر نفتی	نفتی	
۱۰۱	.	۱۴	.	۱۶	.	۶۳	.	۱۳۸۰
۴۴	.	۲۲	۱۳۸۵
۱۲	.	۴۲۶	۳۳	۱۰	.	۱۳۹۰
۵۵	.	۴۹۷	۴۵	۳۴	.	۱۳۹۱
۶۱	.	۲۱۹	۸۳	۲	۱۳۹۲
۸۳	.	۵۲۶	۱۲۹	.	۱۳۹۳
۶۵	.	۳۹۹	۲	۱۸۶	.	۱۳۹۴
۱۱۸	.	۱۱۷	۷۷	.	۱۳۹۵

بنادر شمال										سال
نکاء		نوشهر		انزلی		امیرآباد		جمع		
غیر نفتی	نفتی	غیر نفتی	نفتی	غیر نفتی	نفتی	غیر نفتی	نفتی	غیر نفتی	نفتی	
.	.	۴۶	.	۷۵	//	.	.	۱۲۱	.	۱۳۸۰
.	.	۸۲	.	۱۵۹	.	۷	.	۲۴۸	.	۱۳۸۵
.	۳۴	۲۴	.	۱۷۷	.	۱۴۰۸	۳	۱۶۰۹	۳۷	۱۳۹۰
.	.	۲۶	.	۲۹۶	.	۱۹۸۰	.	۲۳۰۲	.	۱۳۹۱
.	۱	۲۴	.	۵۲۹	.	۲۲۹۱	.	۲۸۴۴	۱	۱۳۹۲
.	.	۳۹	.	۴۱۶	.	۱۷۶۴	.	۲۲۱۹	.	۱۳۹۳
.	.	۱۸	.	۱۰۸	.	۸۶۰	.	۹۸۶	.	۱۳۹۴
.	.	۱۱	.	۱۱۲	.	۵۵۹	.	۶۸۲	.	۱۳۹۵

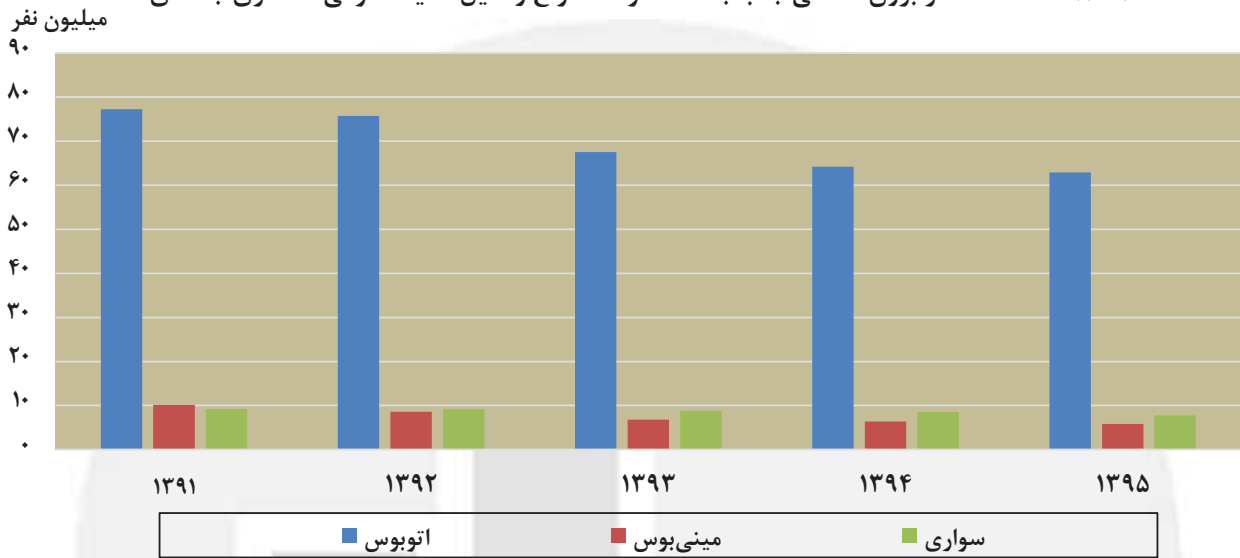
(۱) شامل اطلاعات آماری مربوط به بندر ماهشهر نیز می باشد.
 (۲) از سال ۱۳۸۹ آمار مربوط به بندر شهید کلانتری در آمار بندر شهید بهشتی (چابهار) منظور می شود.
 مأخذ- سازمان بنادر و کشتیرانی، (ر.پ).
 - سازمان بنادر و کشتیرانی، دفتر فناوری اطلاعات و ارتباطات (فاوا).

۱۲-۱۳- حمل و نقل بار توسط شرکت کشتیرانی جمهوری اسلامی ایران و شرکت کشتیرانی ایران و هند (هزار تن کرایه‌ای)

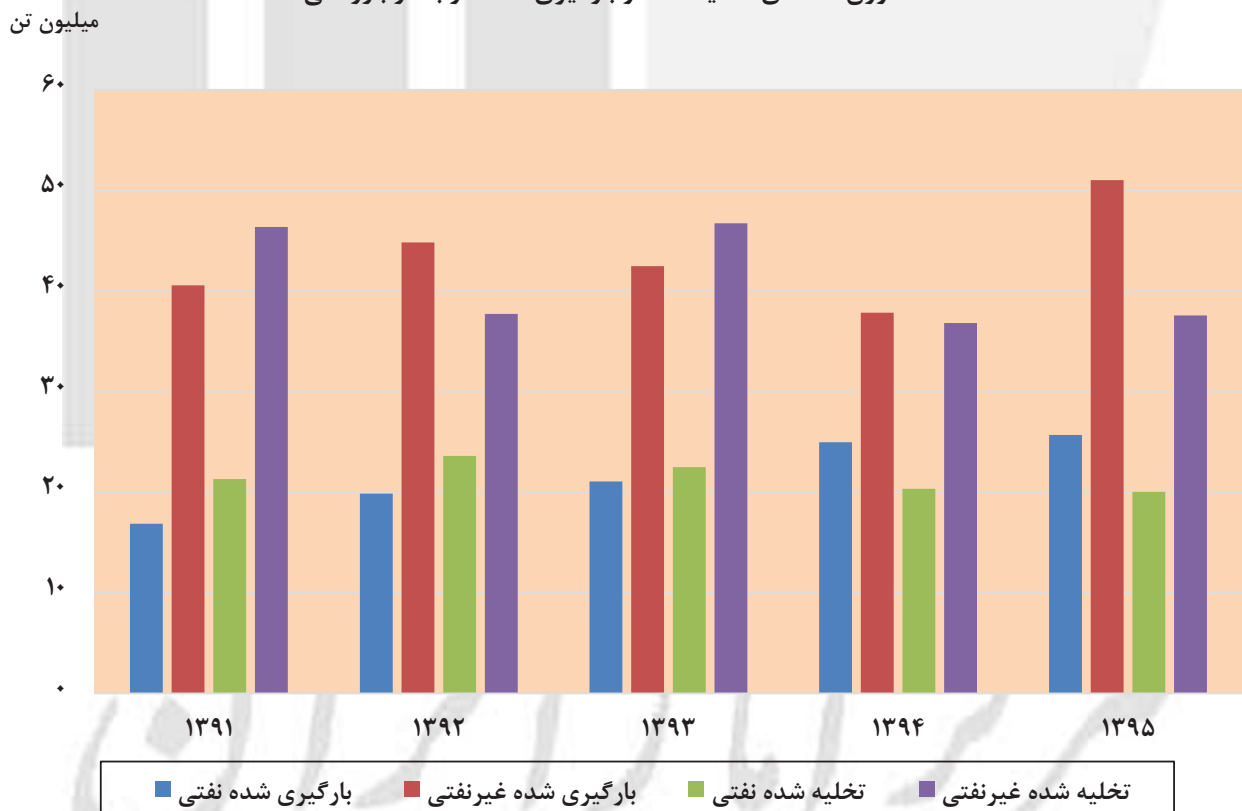
کشتیرانی ایران و هند			کشتیرانی جمهوری اسلامی ایران			شرح
توسط کشتی های اجاره ای	توسط کشتی های شرکت	جمع	توسط کشتی های اجاره ای	توسط کشتی های شرکت	جمع	
						بارگیری از بنادر خارجی.....
۱۴	۲۰	۳۴	۳۳۸۲	۹۸۳۵	۱۳۲۱۷ ۱۳۸۰
.	۲۵۰۱	۲۵۰۱	۱۲۵۸	۱۶۹۸۸	۱۸۲۴۶ ۱۳۸۵
.	۱۴۴۹	۱۴۴۹	۴۲۵	۱۴۹۰۰	۱۵۳۲۵ ۱۳۹۰
.	۱۳۲۴	۱۳۲۴	۲۰۷	۱۰۹۳۲	۱۱۱۲۹ ۱۳۹۱
.	۱۸۲	۱۸۲	۳۲۰	۱۱۶۲۲	۱۱۹۴۲ ۱۳۹۲
.	.	.	۱۲۳	۱۵۶۵۹	۱۵۷۸۲ ۱۳۹۳
.	.	.	۲۶۳	۱۳۰۱۲	۱۳۲۷۵ ۱۳۹۴
.	.	.	۲۱۱	۱۲۵۱۹	۱۲۷۳۰ ۱۳۹۵
						تخلیه در بنادر داخلی.....
۱۴	۲۰	۳۴	۳۶۸۸	۹۶۵۴	۱۳۳۴۲ ۱۳۸۰
.	.	.	۸۸۲	۱۰۱۷۲	۱۱۰۵۵ ۱۳۸۵
.	۱۱۳	۱۱۳	۳۶۴	۶۰۲۸	۶۳۹۲ ۱۳۹۰
.	۱۱۴	۱۱۴	۱۹۱	۴۱۹۹	۴۳۹۰ ۱۳۹۱
.	۶۵	۶۵	۳۱۸	۷۳۹۴	۷۷۱۲ ۱۳۹۲
.	.	.	۱۲۲	۹۳۱۶	۹۴۳۸ ۱۳۹۳
.	.	.	۲۹	۵۷۴۸	۵۷۷۷ ۱۳۹۴
.	.	.	۲۴	۹۳۲۴	۹۳۴۸ ۱۳۹۵
						صادرات (بارگیری از بنادر داخلی)
.	۳۱	۳۱	۲۵	۱۹۳۶	۱۹۶۱ ۱۳۸۰
.	۱۳۶	۱۳۶	۱۹۵	۳۷۳۳	۳۹۲۹ ۱۳۸۵
.	۷۱۸	۷۱۸	۱۵۱	۴۷۱۵	۴۸۶۶ ۱۳۹۰
.	۳۴۰	۳۴۰	۱۰۶	۳۵۰۳	۳۶۰۹ ۱۳۹۱
.	۶۸۹	۶۸۹	۱۰۶	۶۵۷۴	۶۶۸۰ ۱۳۹۲
.	۴۰۹	۴۰۹	۸۰	۶۹۸۴	۷۰۶۴ ۱۳۹۳
.	.	.	۴۲	۹۷۱۶	۹۷۵۸ ۱۳۹۴
.	.	.	۵	۹۳۷۳	۹۳۷۸ ۱۳۹۵
						تخلیه در بنادر خارجی.....
.	۳۱	۳۱	۲۴	۱۹۲۶	۱۹۵۰ ۱۳۸۰
.	۲۶۰۲	۲۶۰۲	۵۷۱	۱۰۵۴۹	۱۱۱۲۰ ۱۳۸۵
.	۲۰۵۴	۲۰۵۴	۲۱۳	۱۳۵۸۷	۱۳۸۰۰ ۱۳۹۰
.	۱۵۵۱	۱۵۵۱	۱۲۳	۱۰۳۳۶	۱۰۳۵۹ ۱۳۹۱
.	۸۰۶	۸۰۶	۱۰۷	۱۰۸۰۲	۱۰۹۰۹ ۱۳۹۲
.	۴۰۹	۴۰۹	۸۱	۱۳۸۲۲	۱۳۹۰۳ ۱۳۹۳
.	.	.	۲۷۵	۱۷۱۴۶	۱۷۴۲۱ ۱۳۹۴
.	.	.	۱۹۲	۱۲۷۱۳	۱۲۹۰۵ ۱۳۹۵

مأخذ - کشتیرانی جمهوری اسلامی ایران. (ر. پ).
 - کشتیرانی جمهوری اسلامی ایران. دفتر برنامه‌ریزی و مطالعات اقتصادی.

۱-۱۲- تعداد مسافر برون استانی جا به جا شده توسط انواع وسایل نقلیه عمومی مسافری جاده‌ای



۲-۱۲- وزن کالاهای تخلیه شده و بارگیری شده در بنادر بازرگانی



۱۴-۱۲- بار و مسافر حمل شده توسط کشتیرانی والفجر ۸^(۱) و کشتیرانی دریای خزر^(۲) (هزار تن کرایه‌ای - هزار نفر)

کشتیرانی دریای خزر		کشتیرانی والفجر ۸						سال
مسافر	بار	مسافر		بار		جمع		
		سفرهای خارجی	سفرهای داخلی	سفرهای خارجی	سفرهای داخلی	مسافر	بار	
۰	۶۸۸	۱۰۷	۳۵۶	۱۹۲	۲۶۹	۴۶۳	۴۶۱	۱۳۸۰
۰	۹۳۳	۱۳	۲۰۴	۲۲۶	۸۲	۲۱۷	۳۰۸	۱۳۸۵
۰	۱۷۲۳	۹۱	۲۴۴	۹۶۳	۸۲۲	۳۳۵	۱۷۸۵	۱۳۹۰
۰	۱۷۷۹	۸۸	۴۵۲	۸۳۱	۱۲۴۷	۵۴۰	۲۰۸۷	۱۳۹۱
۰	۱۹۵۲	۹۰	۴۳۰	۱۶۲۹	۱۴۶۸	۵۲۰	۳۰۹۷	۱۳۹۲
۰	۲۱۳۶	۱۰۲	۲۰۸	۹۱۵	۱۴۷۱	۳۱۰	۲۳۸۶	۱۳۹۳
۰	۱۸۸۱	۹۴	۱۴۷	۱۰۰۴	۱۲۲۴	۲۴۱	۲۲۲۸	۱۳۹۴
۰	۱۹۳۶	۸۲	۱۵۸	۱۹۴	۵۲۲	۲۴۰	۷۱۶	۱۳۹۵^(۳)

(۱) سفرهای این خط کشتیرانی در مسیر جزایر و بنادر جنوب کشور یا بین بنادر جنوب کشور و کشورهای حاشیه خلیج فارس انجام می‌شود.

(۲) سفرهای این خط کشتیرانی در مسیر بنادر شمال کشور با کشورهای حاشیه دریای خزر انجام می‌شود.

(۳) دلیل کاهش آمار حمل بار توسط کشتیرانی والفجر نسبت به سال گذشته، تغییر نحوه عملیات بازرگانی این شرکت می‌باشد.

مأخذ - کشتیرانی جمهوری اسلامی ایران. (ر. پ).

- کشتیرانی جمهوری اسلامی ایران. دفتر برنامه‌ریزی و مطالعات اقتصادی.

۱۵-۱۲- تعداد مسافران خروجی و ورودی فرودگاهها برحسب پروازهای داخلی و بین‌المللی (هزار نفر)

ورودی			خروجی			سال
بین‌المللی	داخلی	جمع	بین‌المللی	داخلی	جمع	
۱۴۷۵	۸۵۶۴	۱۰۰۳۹	۱۵۳۷	۸۵۶۴	۱۰۱۰۱	۱۳۸۰
۲۸۲۲	۱۲۴۲۳	۱۵۲۴۵	۲۸۶۲	۱۲۴۲۳	۱۵۲۸۶	۱۳۸۵
۴۳۷۹	۱۶۴۸۱	۲۰۸۶۰	۴۴۰۴	۱۶۴۸۱	۲۰۸۸۵	۱۳۹۰
۴۰۷۹	۱۶۶۵۵	۲۰۷۳۴	۴۱۳۸	۱۶۶۵۵	۲۰۷۹۳	۱۳۹۱
۳۰۰۱	۱۶۶۱۷	۱۹۶۱۸	۳۰۷۰	۱۶۶۱۷	۱۹۶۸۷	۱۳۹۲
۵۳۵۰	۱۷۴۶۲	۲۲۸۱۲	۵۳۶۰	۱۷۴۶۲	۲۲۸۲۲	۱۳۹۳
۵۲۹۴	۱۸۲۵۲	۲۳۵۴۶	۵۳۳۲	۱۸۲۵۲	۲۳۵۸۴	۱۳۹۴
۵۳۶۲	۲۲۰۱۷	۲۷۳۷۹	۵۵۲۵	۲۲۰۱۷	۲۷۵۴۲	۱۳۹۵

مأخذ - سازمان هواپیمایی کشوری (ر. پ).

- سازمان هواپیمایی کشوری. دفتر فناوری اطلاعات و بررسی‌های آماری.

۱۶-۱۲- مسافران حمل شده توسط شرکت‌های هواپیمایی داخلی و خارجی در پروازهای بین‌المللی (هزار نفر)

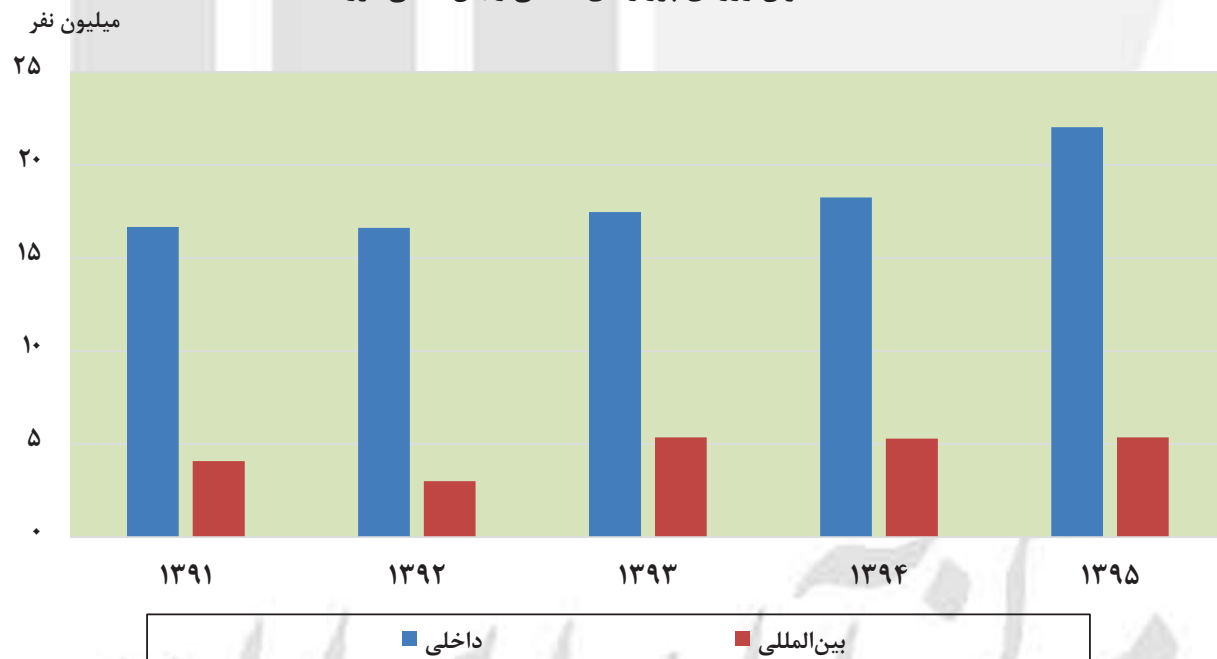
۱۳۹۱		۱۳۹۰		۱۳۸۵		۱۳۸۰		شرح
ورودی	خروجی	ورودی	خروجی	ورودی	خروجی	ورودی	خروجی	
۴۰۸۰	۴۱۳۹	۴۳۷۹	۴۴۰۴	۲۸۲۲	۲۸۶۲	۱۴۷۵	۱۵۳۷	جمع
۲۴۸۳	۲۵۲۶	۲۵۳۶	۲۵۶۶	۱۹۲۱	۱۹۴۲	۱۱۱۹	۱۱۶۰	شرکت‌های هواپیمایی داخلی
۱۵۹۷	۱۶۱۳	۱۸۴۲	۱۸۳۷	۹۰۱	۹۲۱	۳۵۶	۳۷۶	شرکت‌های هواپیمایی خارجی

۱۳۹۵		۱۳۹۴		۱۳۹۳		۱۳۹۲		شرح
ورودی	خروجی	ورودی	خروجی	ورودی	خروجی	ورودی	خروجی	
۵۳۶۲	۵۵۲۵	۵۲۹۴	۵۳۳۲	۵۳۵۰	۵۳۶۰	۴۵۰۳	۴۶۲۶	جمع
۲۹۴۷	۳۰۲۹	۳۱۶۱	۳۱۶۷	۳۳۶۰	۳۳۵۴	۳۰۰۱	۳۰۷۰	شرکت‌های هواپیمایی داخلی
۲۴۱۵	۲۴۹۶	۲۱۳۳	۲۱۶۵	۱۹۹۰	۲۰۰۶	۱۵۰۲	۱۵۵۶	شرکت‌های هواپیمایی خارجی

مأخذ - سازمان هواپیمایی کشوری (ر.پ).

-سازمان هواپیمایی کشوری، دفتر فناوری اطلاعات و بررسی‌های آماری.

۳-۱۲- تعداد مسافران ورودی پروازهای داخلی و بین‌المللی فرودگاه‌ها



مبنا: جدول ۱۵-۱۲

۱۲-۱۷- مسافران حمل شده توسط شرکت‌های هواپیمایی داخلی برحسب فرودگاه^(۱) در پروازهای داخلی (هزار نفر)

۱۳۹۱		۱۳۹۰		۱۳۸۵		۱۳۸۰		استان و فرودگاه
ورودی	خروجی	ورودی	خروجی	ورودی	خروجی	ورودی	خروجی	
۱۶۶۵۴	۱۶۶۵۴	۱۶۴۷۶	۱۶۴۷۶	۱۲۴۲۳	۱۲۴۲۳	۸۵۶۴	۸۵۶۴	جمع
۵۰۳	۵۰۷	۵۳۶	۵۳۵	۳۹۵	۳۹۰	۲۷۵	۲۷۳	آذربایجان شرقی
-	-	۱	۱	۳	۳	۳	۳	تبریز
								سهند
۱۳۴	۱۳۳	۱۲۳	۱۲۱	۱۳۱	۱۳۴	۱۰۸	۱۱۰	آذربایجان غربی
۵	۵	۵	۶	x	x	x	x	ارومیه
								خوی
۱۰۶	۱۰۷	۱۲۴	۱۲۸	۸۸	۸۹	۴۳	۴۲	اردبیل
۲	۳	۴	۵	۲	۳	۲	۲	اردبیل
								پارس آباد
۷۷۱	۷۴۷	۷۵۲	۷۲۹	۶۶۶	۶۶۴	۵۲۴	۵۱۶	اصفهان
x	x	x	x	x	x	x	x	اصفهان
								کاشان
۶۶	۶۷	۶۷	۶۹	۱۸	۱۸	۸	۷	ایلام
								ایلام
۹	۱۱	۸	۱۰	۳	۳	۲	۲	بوشهر
۱۸۲	۱۸۲	۱۷۴	۱۷۷	۱۴۸	۱۵۰	۱۲۳	۱۲۵	بهرگان
۹۳	۹۴	۸۳	۸۳	۷۷	۷۸	۴۰	۴۷	بوشهر
۳۷۱	۳۷۲	۳۱۷	۳۱۷	۲۷۶	۲۸۲	۱۹	۲۱	خارک
۷	۱۰	۱۱	۱۳	۱۵	۱۵	۸	۹	عسلویه
								توحید
۱	۱	۱	۰	x	x	x	x	تهران
۶۲۳۲	۶۲۰۹	۶۲۸۸	۶۲۲۰	۵۰۶۲	۵۰۴۷	۳۴۷۶	۳۴۴۱	تهران
								امام خمینی
۸	۷	۸	۷	۹	۷	۱۲	۱۱	مهرآباد
								چهارمحال و بختیاری
۴۹	۴۸	۵۱	۴۹	۴۳	۴۳	۷	۶	شهرکرد
۳	۲	۲	۲	۰	۰	۲	۱	خراسان جنوبی
								بیرجند
۲۲	۲۱	۲۰	۱۹	x	x	x	x	طبس
۲۶۶۵	۲۶۶۹	۲۴۳۸	۲۴۷۲	۱۴۸۶	۱۴۵۷	۱۰۲۶	۱۰۳۳	خراسان رضوی
								سبزوار
۱۷	۱۷	۱۸	۱۹	۷	۷	۴	۴	مشهد
								خراسان شمالی
۱۲۴	۱۲۴	۱۶۳	۱۶۲	۱۲۶	۱۲۴	۱۰۶	۱۰۸	بجنورد
۶	۷	۵	۷	x	x	x	x	خوزستان
۹۴۶	۹۴۴	۹۰۰	۹۰۱	۶۹۲	۶۹۱	۴۵۴	۴۵۵	آبادان
۰	۰	۰	۰	۰	۰	۰	۰	آغاجاری
۵۷	۵۶	۵۷	۵۸	۱۷	۱۷	//	//	اهواز
۱۱۱	۱۱۲	۱۰۱	۱۰۶	۱۳۵	۱۳۷	۴۸	۵۲	بهبهان
								بهبهان
۱۲	۱۳	۹	۹	x	x	x	x	دزفول
								ماهشهر
۰	-	۰	۰	۰	۰	۰	۰	زنجان
								زنجان
								سمنان
								شاهرود
۱۳	۱۳	۸	۸	۶	۵	۴	۴	سیستان و بلوچستان
۷۸	۷۸	۸۲	۷۸	۸۵	۹۱	۷۲	۷۶	ایرانشهر
								جانبهار

۱۷-۱۲- مسافران حمل شده توسط شرکت‌های هواپیمایی داخلی برحسب فرودگاه^(۱) در پروازهای داخلی (دنباله) (هزارنفر)

۱۳۹۱		۱۳۹۰		۱۳۸۵		۱۳۸۰		استان و فرودگاه
ورودی	خروجی	ورودی	خروجی	ورودی	خروجی	ورودی	خروجی	
۱۰	۱۰	۷	۷	۱۲	۱۶	۲	۴	زابل
۲۰۶	۲۲۲	۲۲۹	۲۴۹	۱۶۲	۱۷۲	۱۴۰	۱۳۹	زاهدان
.	.	.	.	x	x	x	x	سراوان
								فارس
-	-	//	//	چهرم
۹۶۵	۹۶۵	۹۸۲	۹۷۷	۸۴۲	۸۳۵	۶۲۰	۶۱۵	شیراز
۱۲	۱۲	۱۲	۱۳	۱۰	۹	۱۲	۱۱	لار
۱۰	۱۱	.	.	۱۴	۱۴	۶	۷	لامرد
								کردستان
۴۷	۴۴	۴۳	۴۱	۲۹	۲۷	۱۵	۱۴	سنندج
								کرمان
۶	۵	۷	۵	۲۴	۲۳	۵	۶	بم
.	//	//	جیرفت
-	-	.	.	۶	۶	۹	۸	رفسنجان
۶	۶	۵	۵	۱۰	۱۱	۴	۴	سیرجان
۳۲۷	۳۳۲	۳۳۲	۳۳۷	۲۱۵	۲۱۸	۱۹۱	۱۹۳	کرمان
								کرمانشاه
۲۱۶	۲۱۸	۲۵۷	۲۶۰	۲۲۸	۲۳۰	۱۷۶	۱۶۹	کرمانشاه
								کهگیلویه و بویراحمد
x	x	x	x	x	x	x	x	گچساران
۱۲	۱۱	۱۵	۱۶	x	x	x	x	ياسوج
								گلستان
۹۲	۹۰	۱۰۹	۱۰۸	۳۱	۳۳	۸	۸	گرگان
								گیلان
۱۳۱	۱۳۱	۱۴۸	۱۴۷	۶۵	۶۴	۶۰	۵۹	رشت
								لرستان
۱۵	۱۸	۱۴	۱۴	۲۴	۲۰	۱۹	۱۶	خرم آباد
								مازندران
۱۷	۱۸	۱۵	۱۵	۹	۹	۵	۵	رامسر
۷۷	۷۳	۶۵	۶۲	۳۰	۲۷	۲۷	۲۷	ساری
۱۵	۱۶	۱۵	۱۵	۷	۸	.	//	نوشهر
								مرکزی
.	.	۴	۴	x	x	x	x	اراک
								هرمزگان
۲۰	۱۹	۱۵	۱۵	۱۰	۱۱	۱	۱	ابوموسی
۴۵۶	۴۵۹	۴۹۷	۵۰۳	۳۳۲	۳۴۳	۲۵۶	۲۷۱	بندرعباس
۱۳	۱۳	۱۴	۱۵	۱۵	۱۷	۲۰	۲۳	بندرلنگه
۲۵	۳۰	۲۷	۳۶	۲۲	۳۲	۱۹	۲۱	سیری
۸۸	۹۱	۷۶	۸۴	۳۸	۳۵	۱۶	۲۰	قشم
۱۰۸۵	۱۰۸۴	۱۰۰۵	۹۹۹	۶۰۷	۶۰۸	۴۴۴	۴۳۸	کیش
۳۱	۳۲	۳۰	۳۸	۲۷	۲۸	۲۶	۳۴	لاوان
								همدان
۳	۴	۱۱	۱۱	۳	۲	۴	۳	همدان
								یزد
۳	۲	۲	۲	.	.	۲	۱	یزد

۱۲-۱۷- مسافران حمل شده توسط شرکت‌های هواپیمایی داخلی برحسب فرودگاه^(۱) در پروازهای داخلی (دنباله) (هزارنفر)

۱۳۹۵		۱۳۹۴		۱۳۹۳		۱۳۹۲		استان و فرودگاه
ورودی	خروجی	ورودی	خروجی	ورودی	خروجی	ورودی	خروجی	
۲۲۰۱۷	۲۲۰۱۷	۱۸۲۵۳	۱۸۲۵۳	۱۷۴۶۲	۱۷۴۶۲	۱۶۶۱۷	۱۶۶۱۷	جمع
۷۷۶	۷۷۴	۶۱۸	۵۵۸	۵۸۰	۵۶۹	۴۹۶	۴۹۵	آذربایجان شرقی
.	۱	.	.	تبریز
.	سهند
۱۷۵	۱۷۳	۱۶۱	۱۶۲	۱۴۵	۱۴۴	۱۵۱	۱۴۸	آذربایجان غربی
۴	۴	۶	۶	.	.	۲	۳	ارومیه
.	خوی
۱۱۳	۱۱۴	۹۲	۹۵	۸۳	۸۳	۹۱	۹۱	اردبیل
x	x	x	x	x	x	x	x	اردبیل
.	پارس آباد
۱۰۰۷	۹۹۴	۸۴۳	۸۲۹	۸۱۴	۸۰۱	۷۸۷	۷۶۶	اصفهان
۱۲	۱۳	x	x	x	x	x	x	اصفهان
.	کاشان
۹۲	۹۴	۶۰	۶۵	۶۴	۶۶	۶۳	۶۴	ایلام
.	ایلام
۸	۱۱	۱۰	۱۲	۱۲	۱۴	۱۱	۱۳	بوشهر
۱۹۹	۱۹۹	۱۶۲	۱۶۳	۱۵۷	۱۵۸	۱۷۴	۱۷۲	بهرگان
۸۴	۸۱	۸۵	۸۳	۹۵	۹۶	۹۶	۹۷	بوشهر
۴۰۰	۴۰۴	۳۹۱	۳۹۳	۳۶۴	۳۶۷	۳۴۵	۳۴۸	خارک
.	.	۲	۲	۸	۹	۷	۹	عسلویه
.	توحید
.	۳	.	.	تهران
۷۹۵۳	۷۹۶۸	۶۶۷۵	۶۷۰۴	۶۴۲۸	۶۳۹۸	۶۱۱۷	۶۱۱۲	تهران
.	امام خمینی
.	مهرآباد
۱۷	۱۶	۷	۴	۷	۶	۲	۲	چهارمحال و بختیاری
.	شهرکرد
۵۳	۵۴	۴۵	۴۵	۴۴	۴۴	۴۴	۴۴	خراسان جنوبی
۵	۴	۳	۳	۲	۲	۲	۲	بیرجند
.	طبس
۱۳	۱۳	۷	۷	۱۱	۱۱	۱۵	۱۴	خراسان رضوی
۳۹۲۷	۳۹۱۵	۳۱۴۵	۳۱۴۵	۲۹۹۲	۲۹۸۶	۲۷۷۱	۲۷۶۸	سبزوار
.	مشهد
۱۹	۱۸	۲۱	۱۹	۱۷	۱۷	۲۱	۲۱	خراسان شمالی
.	بجنورد
۲۸۹	۲۹۹	۲۴۸	۲۵۱	۲۰۸	۲۱۶	۱۷۸	۱۷۸	خوزستان
۵	۶	۷	۹	۶	۸	۶	۸	آبادان
۱۲۵۶	۱۲۶۲	۱۰۴۷	۱۰۴۷	۹۷۴	۹۷۵	۹۱۷	۹۱۶	آباده
x	x	x	x	x	x	.	.	آغاجاری
۸۲	۸۱	۵۹	۵۹	۵۲	۵۲	۶۹	۶۸	اهواز
۷۶	۸۰	۸۷	۸۹	۸۳	۸۶	۸۱	۸۳	بهبهان
.	دزفول
۶	۶	۶	۶	۹	۸	۱۰	۱۰	ماهشهر
.	زنجان
۲	۲	۳	۲	زنجان
.	سمنان
.	۳	۳	۵	۱۲	۱۲	۱۳	۱۳	سمنان
۹۵	۹۸	۷۵	۷۸	۶۷	۷۰	۶۴	۶۳	سیستان و بلوچستان
.	ایرانشهر
.	چابهار

۱۲-۱۷- مسافران حمل شده توسط شرکت‌های هواپیمایی داخلی برحسب فرودگاه^(۱) در پروازهای داخلی (دنباله) (هزار نفر)

۱۳۹۵		۱۳۹۴		۱۳۹۳		۱۳۹۲		استان و فرودگاه
ورودی	خروجی	ورودی	خروجی	ورودی	خروجی	ورودی	خروجی	
۱۷	۱۴	۱۸	۱۳	۹	۹	۱۰	۱۰	زابل
۲۳۴	۲۴۰	۱۹۰	۲۰۰	۱۹۶	۲۰۵	۱۸۴	۱۹۸	زاهدان
x	x	۰	۰	۱	۰	۰	۰	سراوان
فارس								
x	x	x	x	x	x	۰	۰	چهرم
۱۴۱۲	۱۳۵۸	۱۱۲۹	۱۱۰۰	۹۸۳	۹۵۸	۹۴۸	۹۴۲	شیراز
۱۳	۱۴	۱۴	۱۵	۱۳	۱۴	۱۲	۱۲	لار
۸	۶	۸	۵	۱۰	۹	۱۰	۱۰	لامرد
کردستان								
۳۴	۳۱	۳۱	۲۸	۳۱	۲۸	۴۰	۳۶	سنندج
کرمان								
۷	۵	۵	۵	۶	۵	۴	۲	بم
۷	۵	۴	۴	۳	۳	۰	۰	جیرفت
۸	۷	۹	۸	۹	۹	۷	۷	رفسنجان
۱۹	۱۸	۱۳	۱۲	۱۲	۱۲	۱۱	۱۰	سیرجان
۳۴۹	۳۵۵	۳۳۰	۳۳۶	۳۴۴	۳۴۹	۳۰۶	۳۱۰	کرمان
کرمانشاه								
۲۶۷	۲۶۹	۱۸۸	۱۹۱	۲۰۶	۲۱۳	۲۰۰	۲۰۱	کرمانشاه
کهگیلویه و بویراحمد								
۶	۸	۴	۳	x	x	x	x	گچساران
۱۳	۱۳	۱۴	۱۳	۷	۶	۱۱	۱۱	یاسوج
گلستان								
۱۰۲	۱۰۱	۷۶	۷۵	۷۲	۷۳	۸۳	۸۲	گرگان
گیلان								
۱۸۲	۱۸۳	۱۴۴	۱۴۴	۱۴۱	۱۳۹	۱۴۲	۱۴۰	رشت
لرستان								
۲۰	۲۱	۳۲	۳۵	۴۰	۴۱	۲۱	۲۲	خرم آباد
مازندران								
۲۵	۲۶	۱۶	۱۶	۱۱	۱۲	۱۹	۲۰	رامسر
۱۴۳	۱۳۸	۱۰۹	۱۰۴	۱۰۸	۱۰۵	۹۸	۹۱	ساری
۱۶	۱۶	۱۶	۱۶	۱۳	۱۳	۱۵	۱۵	نوشهر
مرکزی								
۸	۷	۶	۶	۳	۳	۰	۰	اراک
هرمزگان								
۹	۹	۱۴	۱۳	۱۶	۱۰	۱۸	۱۷	ابوموسی
۵۱۵	۵۳۰	۴۱۶	۴۲۵	۴۲۳	۴۳۷	۴۲۳	۴۳۵	بندرعباس
۱۱	۱۲	۱۲	۱۲	۱۱	۱۱	۱۳	۱۳	بندرلنگه
۲۵	۳۱	۲۶	۳۲	۲۷	۳۱	۳۰	۳۲	سیری
۲۱۶	۲۱۸	۱۵۶	۱۶۶	۱۵۲	۱۶۰	۱۲۸	۱۳۴	قشم
۱۳۲۷	۱۳۳۹	۱۱۱۶	۱۱۳۹	۱۱۰۳	۱۱۳۱	۱۱۰۳	۱۱۰۷	کیش
۲۷	۳۰	۳۱	۳۵	۳۲	۳۴	۳۹	۳۹	لاوان
همدان								
۱۶	۱۷	۱۳	۱۳	۱۱	۱۱	۷	۸	همدان
یزد								
۵	۴	۳	۳	۲	۲	۲	۲	یزد

(۱) آمار مربوط به برخی فرودگاه‌ها که سهم اندکی در حمل و نقل مسافر داشته اند، فقط در سر جمع منظور گردیده است.
 مأخذ - سازمان هواپیمایی کشوری (ر.پ).
 - سازمان هواپیمایی کشوری، دفتر فناوری اطلاعات و بررسیهای آماری.

۱۸-۱۲- مسافران حمل شده توسط شرکت‌های هواپیمایی داخلی^(۱) در پروازهای بین‌المللی برحسب فرودگاه‌های داخلی و خارجی (هزار نفر)

۱۳۹۱		۱۳۹۰		۱۳۸۵		۱۳۸۰		شرح
ورودی	خروجی	ورودی	خروجی	ورودی	خروجی	ورودی	خروجی	
۴۰۷۸	۴۱۴۰	۴۳۷۷	۴۴۰۴	۲۵۵۸	۲۶۰۹	۲۰۱۸	۲۰۱۸	جمع
۴۰۷۸	۴۱۴۰	۴۳۷۷	۴۴۰۴	۱۲۵۶	۱۲۷۲	۹۸۵	۹۷۹	فرودگاه‌های داخلی
-	-	۵	۵	۰	۰	۴	۳	آبادان
۷	۷	۱۰	۱۰	اردبیل
۱۸	۲۱	۱۴	۱۵	۱	۱	۳	۳	ارومیه
۱۸۶	۱۹۳	۱۹۸	۲۰۹	۶۵	۶۵	۶۵	۴۵	اصفهان
۲۲۰۱	۲۲۴۳	۲۳۳۸	۲۳۹۱	۲۰۶	۲۱۰	×	×	امام خمینی
۴۷	۴۸	۶۱	۶۳	۲۲	۲۴	۱۶	۱۵	اهواز
۴۴	۴۵	۵۵	۵۷	۳۲	۳۲	۲۶	۲۵	بندرعباس
۱۱	۱۰	۱۵	۱۵	۱۷	۱۸	۱۵	۱۶	بوشهر
۱۱۱	۱۱۰	۱۴۲	۱۳۹	۲۴	۲۴	۱۳	۱۳	تبریز
۳۱۴	۳۱۱	۳۷۶	۳۹۰	۵۴۰	۵۴۵	۵۸۴	۶۰۲	تهران
۵	۵	۶	۶	چابهار
۲۰	۲۰	۲۲	۲۲	۰	۰	۴	۴	رشت
۱۵	۱۵	۲۳	۲۳	۱	۱	۳	۲	زاهدان
۶۶	۶۶	۷۵	۷۴	۱۶	۱۶	۱۸	۱۴	ساری
۱۸۲	۱۸۱	۲۰۲	۱۵۵	۱۱۹	۱۱۳	۹۱	۹۸	شیراز
۹	۸	۲۴	۲۳	قشم
۴۴	۴۳	۵۰	۵۰	۳	۳	۸	۱۱	کرمان
۱۹	۱۸	۲۴	۲۴	۱	۱	۳	۲	کرمانشاه
۱۰۴	۱۰۲	۹۰	۹۵	کیش
۳۴	۳۷	۳۷	۳۸	۲۸	۳۰	۲۸	۳۱	لار
۵	۶	۷	۸	۱۰	۱۰	۱۰	۱۰	لامرد
۵۵۲	۵۶۶	۵۱۹	۵۰۶	۱۱۳	۱۲۳	۸۲	۷۵	مشهد
۳۶	۳۶	۴۶	۴۶	۷	۷	۸	۸	یزد
۴۸	۴۹	۳۸	۴۰	۵۱	۴۹	۴	۱	سایر
...	۱۳۰۲	۱۳۳۷	۱۰۳۳	۱۰۳۹	فرودگاه‌های خارجی
...	۰	۰	۰	۰	آتن
...	۰	۰	۳	۳	آلماتا
...	۲۰	۲۰	۱۵	۱۴	آرلندا
...	۲۸	۲۶	۲۷	۲۶	آمستردام
...	آنکارا
...	۱	۱	۰	۰	ابوظبی
...	ارومیکي
...	۳۵	۳۴	۱۹	۱۸	استانبول
...	ایروان
...	استکهلم
...	۵	۵	۲	۱	باکو
...	بانکوک
...	۲۹	۲۹	۲۶	۲۷	بحرین

۱۸-۱۲- مسافران حمل شده توسط شرکت‌های هواپیمایی داخلی^(۱) در پروازهای بین‌المللی برحسب فرودگاه‌های داخلی و خارجی (دنباله)
(هزار نفر)

۱۳۹۱		۱۳۹۰		۱۳۸۵		۱۳۸۰		شرح
ورودی	خروجی	ورودی	خروجی	ورودی	خروجی	ورودی	خروجی	
...	بغداد
...	۱۹	۱۹	۱۰	۹	بمبئی
...	بیروت
...	۱۶	۱۵	۲۱	۲۱	پاریس
...	۲۲	۲۰	۱۷	۱۷	پکن
...	۴	۴	۳	۳	تاشکند
...	۱۱	۱۳	۱۶	۱۶	توکیو
...	۲۱۱	۲۹۳	۲۶۹	۳۰۰	جده
...	۸	۱۲	داکا
...	دمام
...	۴۰	۳۸	۲۶	۲۶	دمشق
...	۳۸۳	۴۲۶	۲۸۷	۲۷۹	دوبی
...	دوسلدورف
...	دوشنبه
...	دهلی
...	۱۶	۱۷	۱۸	۱۸	دوحه
...	۵	۶	۹	۹	رم
...	۶	۵	۳	۳	ژنو
...	سابی‌ها
...	۱	۲	۸	۸	شارجه
...	۳	۱	عشق‌آباد
...	۳۵	۳۶	۳۵	۳۳	فرانکفورت
...	کابل
...	۱۰	۱۰	۶	۶	کپنهاگ
...	کلن
...	۷	۶	۵	۵	کراچی
...	۲۷	۲۵	۱۴	۱۱	کوالالامپور
...	۷۱	۷۵	۷۱	۷۰	کویت
...	کیف
...	گوتنبرگ
...	۱	۱	۸	۸	لارناکا
...	۴۸	۴۶	۴۲	۴۱	لندن
...	۲	۲	مادرید
...	۶	۵	۸	۷	مسکو
...	مسقط
...	مدینه
...	میلان
...	نجف
...	۱۰	۷	۷	۶	وین
...	۲۰	۲۱	۱۳	۱۳	هامبورگ
...	۲۱۶	۱۳۳	۳۴	۲۷	سایر

۱۸-۱۲- مسافران حمل شده توسط شرکت های هواپیمایی داخلی^(۱) در پروازهای بین المللی برحسب فرودگاه های داخلی و خارجی (دنباله) (هزار نفر)

۱۳۹۵		۱۳۹۴		۱۳۹۳		۱۳۹۲		شرح
ورودی	خروجی	ورودی	خروجی	ورودی	خروجی	ورودی	خروجی	
۵۳۶۲	۵۵۲۵	۵۳۳۲	۵۲۹۴	۵۳۵۰	۵۳۶۰	۴۵۰۳	۴۶۲۶	جمع
۵۳۶۲	۵۵۲۵	۵۳۳۲	۵۲۹۴	۵۳۵۰	۵۳۶۰	۴۵۰۳	۴۶۲۶	فرودگاه های داخلی
۲۰	۲۵	۲۰	۱۷	۵	۵	۰	۰	آبادان
۷	۷	۶	۶	۱۶	۱۵	۸	۸	اردبیل
۱۷	۱۸	۶	۶	۱۶	۱۵	۱۴	۱۶	ارومیه
۲۴۷	۲۵۲	۲۳۹	۲۳۲	۲۴۹	۲۵۳	۲۲۶	۲۳۷	اصفهان
۳۶۶۷	۳۷۷۲	۳۴۵۲	۳۴۳۱	۳۰۵۲	۳۱۰۱	۲۳۸۸	۲۴۵۷	امام خمینی
۳۹	۴۲	۴۹	۴۵	۵۶	۵۷	۵۰	۵۲	اهواز
۳۷	۴۱	۳۷	۳۶	۳۷	۳۸	۳۷	۳۸	بندرعباس
۷	۷	۴	۴	۱۳	۱۳	۱۲	۱۳	بوشهر
۱۱۶	۱۲۶	۱۰۹	۱۰۷	۱۲۹	۱۲۹	۱۱۵	۱۱۸	تبریز
۳	۲	۳	۲	۱۵۷	۱۴۰	۳۱۷	۳۳۲	تهران
۷	۷	۳	۳	۶	۶	۶	۶	چابهار
۳	۶	۲	۲	۱۸	۱۷	۱۳	۱۳	رشت
۱۰	۱۰	۱۱	۱۱	۱۶	۱۶	۱۴	۱۴	زاهدان
۳۴	۳۴	۳۰	۳۰	۱۱۳	۱۰۵	۹۹	۱۰۴	ساری
۲۰۰	۲۰۲	۲۱۹	۲۲۳	۲۳۳	۲۳۰	۱۷۳	۱۷۴	شیراز
۲۱	۲۶	۴۷	۴۸	۳۶	۳۴	۲۸	۲۷	قشم
۳۲	۳۳	۳۴	۳۴	۵۵	۵۴	۵۵	۵۶	کرمان
۵	۵	۱۳	۱۲	۲۴	۲۴	۲۰	۱۸	کرمانشاه
۲۶	۲۵	۱۳۹	۱۴۲	۱۳۳	۱۳۱	۱۲۰	۱۱۹	کیش
۵۶	۵۷	۵۷	۵۲	۳۸	۴۱	۳۸	۴۰	لار
۳	۴	۳	۳	۳	۴	۴	۴	لامرد
۷۶۸	۷۸۵	۸۱۳	۸۱۴	۸۴۸	۸۳۳	۶۸۵	۶۹۳	مشهد
۱۹	۲۲	۱۸	۱۷	۴۳	۴۳	۴۲	۴۲	یزد
۱۸	۱۷	۱۸	۱۷	۵۶	۵۶	۴۱	۴۴	سایر
***	***	***	***	***	***	***	***	فرودگاه های خارجی
...	آتن
...	آلماتا
...	آرلندا (سوئد)
...	آمستردام
...	آنکارا
...	ابوظبی
...	ارومیکي
...	استانبول
...	ایروان
...	استکهلم
...	باکو
...	بانکوک
...	بحرین

۱۲-۱۸- مسافران حمل شده توسط شرکت‌های هواپیمایی داخلی^(۱) در پروازهای بین‌المللی برحسب فرودگاه‌های داخلی و خارجی (دنباله) (هزار نفر)

۱۳۹۵		۱۳۹۴		۱۳۹۳		۱۳۹۲		شرح
ورودی	خروجی	ورودی	خروجی	ورودی	خروجی	ورودی	خروجی	
...	بغداد
...	بمبئی
...	بیروت
...	پاریس
...	پکن
...	تاشکند
...	توکیو
...	جده
...	داکا
...	دمام
...	دمشق
...	دوبی
...	دوسلدورف
...	دوشنبه
...	دهلی
...	دوحه
...	رم
...	ژنو
...	سابی ها
...	شارجه
...	عشق آباد
...	فرانکفورت
...	کابل
...	کینهاگ
...	کلن
...	کراچی
...	کوالالامپور
...	کویت
...	کیف
...	گوتنبرگ
...	لارناکا
...	لندن
...	مادرید
...	مسکو
...	مسقط
...	مدینه
...	میلان
...	نجف
...	وین
...	هامبورگ
...	سایر

(۱) آمار سال های ۱۳۸۰ و ۱۳۸۵ فقط شامل شرکت هواپیمایی جمهوری اسلامی و شرکت هواپیمایی آسمان می باشد .

مأخذ - سازمان هواپیمایی کشوری (ر.پ).

- سازمان هواپیمائی کشوری، دفتر فناوری اطلاعات و بررسیهای آماری

۱۹-۱۲- تعداد حجاج^(۱) حمل شده توسط شرکت های هواپیمایی (نفر)

مقصد	مبدأ	شرح
۸۸۶۶۶	۸۸۵۹۱	۱۳۸۰
۱۰۳۶۸۹	۱۰۳۱۳۳	۱۳۸۵
۹۶۲۶۵	۹۸۴۸۴	۱۳۹۰
۷۵۵۵۶	۷۵۸۹۵	۱۳۹۱
۶۶۲۸۵	۶۴۷۲۰	۱۳۹۲
۶۴۵۰۶	۶۴۵۰۶	۱۳۹۳
۶۳۸۳۵	۶۴۳۴۳	۱۳۹۴
x	x	۱۳۹۵ ^(۲)
x	x	اردبیل
x	x	ارومیه
x	x	اصفهان
x	x	اهواز
x	x	بندرعباس
x	x	بوشهر
x	x	تبریز
x	x	تهران
x	x	رشت
x	x	زاهدان
x	x	زنجان
x	x	ساری
x	x	شیراز
x	x	کرمان
x	x	کرمانشاه
x	x	گرگان
x	x	مشهد
x	x	همدان
x	x	یزد

(۱) منظور، حج تمتع است.

(۲) در سال ۱۳۹۵ به دلیل حادثه منا و قطع رابطه سیاسی ایران و عربستان سعودی حجاج ایرانی در مراسم حج شرکت نکردند. مأخذ - سازمان هواپیمایی کشوری (ر.پ).

- سازمان هواپیمایی کشوری، دفتر فناوری اطلاعات و بررسیهای آماری.

۲۰-۱۲- بار و محمولات پستی خروجی و ورودی از طریق فرودگاه های کشور بر حسب پروازهای داخلی و بین المللی (تن)

بار						سال
ورودی			خروجی			
بین المللی	داخلی	جمع	بین المللی	داخلی	جمع	
۲۵۹۸۵	۲۶۹۶۸	۵۲۹۵۳	۲۵۰۱۲	۲۶۹۶۸	۵۱۹۷۹	۱۳۸۰
۹۶۳۸۶	۳۲۱۷۳	۱۲۸۵۵۹	۲۶۳۵۶	۳۲۱۷۳	۵۸۵۲۹	۱۳۸۵
۶۱۲۲۱	۵۶۴۱۳	۱۱۷۶۳۴	۲۴۸۰۶	۵۶۴۱۳	۸۱۲۱۹	۱۳۹۰
۴۱۲۳۰	۱۳۵۸۱	۵۴۸۱۱	۲۶۰۱۷	۱۳۵۸۱	۳۹۵۹۸	۱۳۹۱
۳۴۲۳۵	۱۱۱۵۷	۴۵۳۹۲	۱۷۵۴۴	۱۱۱۵۷	۲۸۷۰۱	۱۳۹۲
۴۰۵۱۰	۱۰۰۸۶	۵۰۵۹۶	۲۲۰۰۲	۱۰۰۸۶	۳۲۰۸۸	۱۳۹۳
۴۲۷۵۳	۹۶۸۷	۵۳۴۴۰	۳۲۹۱۹	۹۶۸۷	۴۲۶۰۶	۱۳۹۴
۲۶۶۵۴	۱۲۵۲۴	۳۹۱۷۸	۱۸۹۰۹	۱۲۵۲۴	۳۱۴۳۳	۱۳۹۵

محمولات پستی						سال
ورودی			خروجی			
بین المللی	داخلی	جمع	بین المللی	داخلی	جمع	
۱۲۱۸	۲۷۵۱	۳۹۷۰	۱۱۶۲	۲۷۵۱	۳۹۱۴	۱۳۸۰
۴۹۶۰	۴۷۶۳	۹۷۲۳	۲۰۱۱	۴۷۶۳	۶۷۷۴	۱۳۸۵
۷۸۴۲	۳۸۴۳	۱۱۶۸۵	۴۱۸۰	۳۸۴۳	۸۰۲۳	۱۳۹۰
۱۱۲۴	۳۰۰۵	۴۱۲۹	۱۲۷۱	۳۰۰۵	۴۲۷۶	۱۳۹۱
۹۳۴	۲۶۷۶	۳۶۱۰	۹۴۴	۲۶۷۶	۳۶۲۰	۱۳۹۲
۹۰۵	۲۲۹۱	۳۱۹۶	۷۰۴	۲۲۹۱	۲۹۹۵	۱۳۹۳
۹۹۹	۱۶۰۱	۲۶۰۰	۷۲۲	۱۶۰۱	۲۳۲۳	۱۳۹۴
۶۹۰	۱۷۸۱	۲۴۷۱	۱۲۰	۱۷۸۱	۱۹۰۱	۱۳۹۵

مأخذ - سازمان هواپیمایی کشوری (ر.پ).
- سازمان هواپیمایی کشوری، دفتر فناوری اطلاعات و بررسی های آماری.

۱۲-۲۱- مشخصات عمومی شرکت‌های تعاونی حمل و نقل در پایان اسفند (میلیون ریال)

شرح	تعداد	اعضا	شاغلان	سرمایه
تعاونی‌های ثبت شده^(۱)				
.....	۱۳۸۲	۱۶۹۹۸۶	۵۳۸۴۶	۳۹۵۳۰۰
.....	۲۵۲۱	۱۸۶۱۶۶	۶۶۸۱۰	۴۵۶۴۵۴
.....	۴۱۱۶	۱۳۳۸۵۳	۸۶۱۰۶	۵۱۵۹۳۸۷
.....	۴۱۴۵	۲۳۷۴۰۴	۷۹۲۶۰	۴۷۵۶۶۹۰
.....	۴۲۰۵	۲۲۹۸۱۶	۸۲۶۳۹	۴۶۳۴۹۶۲
.....	۴۲۶۳	۲۳۶۷۷۰	۸۰۶۸۰	۵۰۹۱۶۳۶
.....	۴۳۰۱	۲۳۵۷۴۴	۸۳۱۳۵	۱۳۵۱۳۴۸
.....	۴۵۰۷	۲۴۱۰۰۵	۱۵۴۰۰	۱۳۸۴۰۹۳
تعاونی‌های در دست اجرا				
.....	۰	۰	۰	۰
.....	۴	۵۴	۶۳	۶۷
.....	۶۱	۹۴۴	۹۷۳	۱۶۴۹
.....	۸۹	۱۳۷۲	۱۵۸۷	۲۵۱۵
.....	۰	۰	۰	۰
.....	۲	۱۴	۱۷	۴
.....	-	-	-	-
.....	۳	۲۱	۱۸	۵۲
تعاونی‌های فعال				
.....	۷۷۶	۶۸۶۰۷	۴۴۰۴۷	۴۶۱۳۴۱۸
.....	۱۴۵۵	۷۸۳۲۴	۵۲۳۷۵	۴۷۰۴۱۵۴
.....	۲۵۷۹	۱۷۸۳۱۶	۶۷۸۰۴	۴۶۷۸۸۲۷
.....	۲۳۸۶	۱۸۲۱۰۳	۵۷۴۰۶	۴۵۷۹۱۹۴
.....	۲۲۹۷	۱۷۵۰۹۷	۵۹۵۳۶	۴۴۶۰۴۲۷
.....	۲۱۶۸	۱۷۹۱۰۷	۵۴۸۹۹	۴۸۵۳۰۶۳
.....	۲۱۷۱	۱۷۵۱۰۷	۶۰۱۰۲	۱۲۵۱۶۸۵
.....	۲۲۲۲	۱۸۰۷۶۹	۵۶۷۳۳	۹۱۳۳۶۱

۲۱-۱۲- مشخصات عمومی شرکت‌های تعاونی حمل و نقل در پایان اسفند (دنباله) (میلیون ریال)

شرح	تعداد	اعضا	شاغلان	سرمایه
آذربایجان شرقی	۹۹	۱۳۳۹۳	۲۴۱۱	۱۴۰۳۵
آذربایجان غربی	۳۵	۶۷۹۷	۲۱۱۲	۱۳۰۰۰
اردبیل	۳۴	۵۶۸۸	۴۵۰	۲۰۲۸
اصفهان	۱۰۳	۱۸۴۱۴	۱۹۶۵	۸۲۰۰۲
البرز	۱۲	۱۳۸۷	۴۵۱	۷۴۴۱
ایلام	۱۰	۱۳۵	۶۲	۹۹
بوشهر	۱۹۱	۴۳۳۴	۴۱۶۶	۸۴۳۵۰
تهران	۱۳۰	۱۱۵۳۵	۹۷۷۹	۴۰۶۷۴۶
چهارمحال و بختیاری	۳۳	۱۵۷۷	۱۷۸۴	۱۳۷۸۰
خراسان جنوبی	۱۶	۱۹۹۹	۲۶۰	۱۸۲۲
خراسان رضوی	۱۰۸	۲۳۴۵۸	۱۹۳۲	۱۳۹۵۵
خراسان شمالی	۴۴	۲۴۵۰	۲۱۵۲	۲۹۵۲
خوزستان	۶۹	۸۳۱۵	۱۶۱۵	۴۶۷۱
زنجان	۲۳	۳۲۰۸	۱۹۷	۳۷۳۳
سمنان	۱۹	۲۲۳۶	۲۴۵۴	۲۴۴۱
سیستان و بلوچستان	۶۷	۱۷۵۴	۷۹۸	۴۸۳۴۵
فارس	۸۷	۱۱۹۶۹	۲۸۳۸	۳۱۴۶۳
قزوین	۳۹	۴۲۲۰	۱۰۰۰	۲۶۶۸
قم	۹	۳۹۴۸	۹۷	۳۴۱۸
کردستان	۴۸	۳۷۹۰	۱۴۷۶	۱۸۳۳
کرمان	۹۳	۵۱۰۵	۱۰۸۱	۳۶۹۲
کرمانشاه	۳۶	۳۴۶۸	۷۹۳	۸۶۵
کهگیلویه و بویراحمد	۳۶	۲۷۱	۲۵۵	۱۷۴۳
گلستان	۶۷	۴۴۰۴	۱۲۱۸	۱۱۲۹۶
گیلان	۱۲۳	۸۵۸۲	۴۹۴۳	۶۹۴۷
لرستان	۷۵	۲۴۲۴	۷۷۱	۵۶۰۵
مازندران	۱۴۳	۹۳۰۲	۳۳۳۴	۱۱۶۸۴
مرکزی	۱۱۰	۶۰۱۷	۹۶۶	۱۵۷۳
هرمزگان	۲۴۷	۵۱۰۷	۴۱۹۴	۱۱۲۸۹۹
همدان	۲۴	۲۱۲۲	۲۸۲	۵۱۳
یزد	۹۲	۳۳۶۰	۸۹۷	۱۵۷۶۲

(۱) شامل تعاونی‌های فعال، غیر فعال و در دست اجرا می‌باشد.

مأخذ - وزارت تعاون، کار و رفاه اجتماعی. (ر. پ).

- وزارت تعاون، کار و رفاه اجتماعی، معاونت توسعه کارآفرینی و اشتغال. مرکز آمار و اطلاعات راهبردی.

۲۲-۱۲- کارگاه‌های خدمات انبارداری برحسب نوع فعالیت اصلی به تفکیک استان

سردخانه داری	انبارداری	جمع	سال و استان
۴۴۲	۳۷۸	۸۲۰ ۱۳۸۴
۴۳۴	۳۹۳	۸۲۷ ۱۳۸۷
۶۱۱	۵۳۰	۱۱۴۰ ۱۳۹۰
۶۵۷	۶۲۸	۱۲۸۵ ۱۳۹۳
۵۳	۲۷	۷۹ آذربایجان شرقی
۱۶۴	۳	۱۶۷ آذربایجان غربی
۱۳	۰	۱۳ اردبیل
۲۸	۳۵	۶۳ اصفهان
۲۲	۰	۲۲ البرز
۲	۲	۴ ایلام
۴	۲	۶ بوشهر
۲۳	۴۳۸	۴۶۱ تهران
۴	۲	۶ چهارمحال و بختیاری
۵	۰	۵ خراسان جنوبی
۳۵	۶	۴۱ خراسان رضوی
۳	۰	۳ خراسان شمالی
۱۱	۰	۱۱ خوزستان
۷	۰	۷ زنجان
۱۰	۶	۱۶ سمنان
۱۱	۰	۱۱ سیستان و بلوچستان
۱۳	۰	۱۳ فارس
۱۰	۱	۱۱ قزوین
۴	۱۳	۱۷ قم
۴	۲	۶ کردستان
۱۰۰	۰	۱۰۰ کرمان
۵	۰	۵ کرمانشاه
۲	۰	۲ کهگیلویه و بویراحمد
۱۲	۶	۱۸ گلستان
۲	۵	۷ گیلان
۸	۴	۱۲ لرستان
۵۸	۱۵	۷۳ مازندران
۵	۰	۵ مرکزی
۲۳	۵۵	۷۸ هرمزگان
۱۳	۳	۱۷ همدان
۴	۲	۶ یزد

مأخذ- مرکز آمار ایران. دفتر صنعت، معدن و زیربنایی.

۲۳-۱۲- کارکنان کارگاه‌های خدمات انبارداری و جبران خدمات کارکنان مزد و حقوق بگیر به تفکیک استان (میلیون ریال)

سال و استان	کل کارکنان	کارکنان مزد و حقوق‌بگیر	کارکنان بدون مزد و حقوق	جبران خدمات کارکنان ^(۱) (میلیون ریال)
..... ۱۳۸۴	۸۱۷۷	۷۰۸۳	۱۰۹۴	۲۳۰۳۴۱
..... ۱۳۸۷	۸۵۸۲	۷۵۲۸	۱۰۵۴	۴۳۷۹۳۴
..... ۱۳۹۰	۱۰۴۱۰	۹۲۵۲	۱۱۵۸	۶۹۶۴۹۹
..... ۱۳۹۳	۱۰۹۱۱	۹۴۶۸	۱۴۴۳	۱۲۰۴۶۴۲
آذربایجان شرقی	۶۸۴	۵۶۸	۱۱۷	۹۲۶۶۳
آذربایجان غربی	۱۰۶۳	۸۹۲	۱۷۱	۱۱۶۹۱۵
اردبیل	۱۱۰	۹۷	۱۳	۷۲۴۵
اصفهان	۵۶۵	۴۷۹	۸۶	۵۶۷۸۰
البرز	۱۴۲	۱۰۶	۳۶	۱۰۷۴۹
ایلام	۵۲	۵۰	۲	۵۰۶۳
بوشهر	۱۵۱	۱۴۴	۶	۱۰۶۹۰
تهران	۴۱۲۳	۳۴۵۹	۶۶۴	۵۱۰۵۶۶
چهارمحال و بختیاری	۳۶	۳۵	۱	۴۲۶۰
خراسان جنوبی	۲۱	۲۰	۱	۲۱۰۱
خراسان رضوی	۳۹۰	۳۶۵	۲۵	۳۸۹۹۹
خراسان شمالی	۲۹	۲۷	۲	۲۲۰۱
خوزستان	۲۰۳	۱۹۳	۱۰	۱۹۲۵۶
زنجان	۸۴	۸۲	۲	۹۴۵۷
سمنان	۱۳۶	۱۲۸	۹	۱۲۱۷۷
سیستان و بلوچستان	۱۷۵	۱۷۰	۴	۱۳۸۱۰
فارس	۲۳۱	۲۱۷	۱۳	۲۲۸۳۵
قزوین	۱۵۲	۱۴۱	۱۱	۲۱۹۸۰
قم	۸۸	۵۶	۳۱	۷۹۸۷
کردستان	۴۳	۴۰	۳	۳۴۴۹
کرمان	۴۶۰	۳۵۵	۱۰۶	۳۲۶۱۸
کرمانشاه	۲۸	۲۷	۱	۳۷۵۵
کهگیلویه و بویراحمد	۱۰	۹	۱	۱۲۳۹
گلستان	۱۷۷	۱۶۵	۱۲	۱۶۶۹۶
گیلان	۱۰۸	۱۰۲	۶	۲۳۶۳۹
لرستان	۸۱	۶۹	۱۳	۶۶۰۵
مازندران	۴۰۸	۳۵۶	۵۲	۴۲۲۸۹
مرکزی	۳۸	۳۰	۸	۲۶۱۶
هرمزگان	۹۱۷	۸۹۱	۲۶	۸۵۴۴۸
همدان	۱۶۲	۱۵۳	۹	۱۵۲۷۰
یزد	۴۴	۴۱	۳	۵۲۸۵

(۱) شامل حقوق و مزایا و سایر پرداختی‌های نقدی و غیر نقدی به کارکنان مزد و حقوق‌بگیر است.

مأخذ - مرکز آمار ایران. (ر. ب).

مرکز آمار ایران. دفتر صنعت، معدن و زیربنایی.

۱۲-۲۴- مشخصات فضای مخصوص نگهداری کالا در انبارهای کشور به تفکیک استان

ظرفیت کل (متر مکعب)	فضای روباز (متر مربع)	فضای مسقف بدون دیوار جانبی (هانگار)		فضای مسقف با دیوار جانبی (سالن)		تعداد انبار ^(۱)	سال و استان
		مساحت (متر مربع)	تعداد	مساحت (متر مربع)	تعداد		
۱۰۸۹۳۸۶۶	۱۸۶۰۵۵۷	۵۹۷۳۸۵	۲۱۶	۱۱۲۴۸۲۹	۱۴۰۸	۳۹۷ ۱۳۸۵
۱۰۷۸۱۴۰۸	۲۰۳۰۹۹۱	۴۸۷۷۱۲	۲۲۷	۱۰۰۶۲۸۰	۱۵۰۶	۴۱۵ ۱۳۸۸
۱۶۵۴۹۹۶۸	۳۴۰۷۵۷۹	۴۵۰۸۴۴	۲۸۵	۱۴۶۰۴۴۲	۱۸۵۹	۵۳۷ ۱۳۹۱
۱۸۷۴۰۵۲۷	۴۲۲۴۸۱۰	۴۵۹۸۳۱	۲۹۹	۲۰۲۷۹۴۸	۱۸۹۹	۶۶۱ ۱۳۹۴
۱۴۲۱۸۶۱	۱۷۰۳۸۸	۱۶۴۳۱۲	۹۲	۱۲۵۰۴۷	۸۵	۲۸ آذربایجان شرقی
۳۸۱۲۶۱	۶۶۵۰۰	.	.	۴۹۳۱۶	۳۷	۶ آذربایجان غربی
۱۶۳۶۹	.	.	.	۶۰۳۱	۱۵	۴ اردبیل
۵۵۲۴۲۰	۴۱۵۰۰	۳۰۶۰۰	۴	۸۴۷۴۰	۵۶	۳۵ اصفهان
. البرز
۳۴۵۷۸	.	.	.	۹۲۴۳	۱۱	۲ ایلام
۱۲۳۳۰	.	.	.	۳۸۶۱	۵	۴ بوشهر
۱۳۲۸۶۷۳۹	۳۱۴۰۹۶۰	۲۰۹۲۱۵	۱۸۲	۱۵۱۳۹۳۷	۱۳۹۳	۴۴۴ تهران
۵۲۷۶۵	۱۰۰۰۰	.	.	۸۲۵۵	۱۴	۲ چهارمحال و بختیاری
. خراسان جنوبی
۱۲۰۲۲۶	۱۰۰۰۰	.	.	۱۹۸۲۹	۲۷	۹ خراسان رضوی
. خراسان شمالی
۵۲۴۱۷	.	.	.	۱۲۷۵۰	۱۴	۳ خوزستان
. زنجان
۶۰۹۸۳	۱۸۰۰۰	۲۵۲۵	۴	۳۷۳۳	۹	۷ سمنان
. سیستان و بلوچستان
. فارس
۱۵۳۸۵۲	۲۹۰۰۰	۹۴۵۰	۳	۱۳۶۹۲	۵	۱ قزوین
۴۹۲۳۷	۸۸۰۲	۱۴۳۶	۳	۶۶۸۴	۳۳	۱۳ قم
۳۸۵۰۰	.	.	.	۷۸۰۰	۱۳	۳ کردستان
. کرمان
. کرمانشاه
. کهگیلویه و بویراحمد
۱۷۳۹۶۶	.	.	.	۴۴۴۹۹	۳۴	۶ گلستان
۳۷۰۶۲۰	۸۶۱۰۰	۲۵۸۳۰	۳	۱۰۶۹۰	۸	۵ گیلان
۲۵۶۰۰	.	.	.	۶۴۰۰	۱۶	۴ لرستان
۱۱۴۱۱۰	.	.	.	۳۹۸۳۱	۴۱	۱۵ مازندران
۱۹۵۳۹	.	.	.	۶۳۰۳	۱۹	۳ مرکزی
۱۶۶۴۰۵۷	۶۲۶۵۵۹	۱۶۴۶۳	۸	۳۴۹۲۲	۵۲	۵۹ هرمزگان
۴۲۵۹۷	۷۰۰۰	.	.	۷۹۸۳	۶	۳ همدان
۹۶۵۰۰	۱۰۰۰۰	.	.	۱۲۴۰۰	۵	۲ یزد

(۱) منظور کارگاه هایی است که فعالیت اصلی یا فرعی آنها انبارداری است.

مأخذ - مرکز آمار ایران. (ز. پ).

- مرکز آمار ایران. دفتر صنعت، معدن و زیربنایی.

۲۵-۱۲- مشخصات سردخانه‌های کشور بر حسب نوع سالن به تفکیک استان

سالن یک مداره بالای صفر			سالن یک مداره زیر صفر			تعداد سردخانه	سال و استان
حجم (مترمکعب)	مساحت (مترمربع)	تعداد	حجم (مترمکعب)	مساحت (مترمربع)	تعداد		
۲۴۲۳۷۵۵	۵۴۱۶۵۰	۲۳۲۸	۵۷۷۴۲۰	۱۲۸۴۳۳	۴۷۲	۴۴۳	۱۳۸۵
۲۶۲۳۱۱۵	۶۳۰۳۶۳	۲۶۰۹	۶۴۲۲۳۴	۱۴۶۲۹۵	۵۰۰	۴۳۷	۱۳۸۸
۴۲۵۰۲۳۳	۹۳۸۸۸۷	۳۲۹۵	۸۱۱۷۵۳	۱۸۸۱۱۵	۴۷۷	۶۴۳	۱۳۹۱
۴۷۱۹۸۳۱	۱۰۸۶۸۷۹	۳۵۵۴	۱۰۴۳۹۰۱	۲۳۸۷۲۰	۶۸۴	۶۷۶	۱۳۹۴
۳۷۰۳۰۰	۸۷۹۸۸	۲۲۰	۶۹۹۶۳	۲۲۷۹۸	۳۹	۵۳	آذربایجان شرقی
۱۴۵۹۵۶۵	۳۴۵۹۹۳	۱۲۱۱	۱۳۷۹۱۳	۳۱۳۹۰	۱۰۵	۱۶۵	آذربایجان غربی
۱۵۴۶۲۷	۳۰۱۸۶	۸۰	۹۴۹۶	۱۷۹۲	۹	۱۳	اردبیل
۳۳۰۴۶۵	۸۴۴۶۱	۳۲۸	۹۷۸۰۰	۱۹۷۰۴	۱۰۹	۳۰	اصفهان
۱۴۶۱۲۳	۳۹۰۸۶	۱۲۶	۲۲۰۰۲	۴۶۵۰	۱۲	۲۲	البرز
۲۱۹۲۰	۴۵۰۰	۱۳	۵۷۶۰	۱۲۶۰	۴	۴	ایلام
۸۱۹۲	۱۷۹۲	۶	۱۴۴۸۰	۳۹۶۶	۱۴	۴	بوشهر
۵۲۵۶۱۱	۱۲۴۴۶۴	۲۶۲	۲۴۳۸۷۷	۵۲۸۷۱	۸۲	۲۴	تهران
۱۲۸۶۰	۶۱۱۶	۳۱	۹۶۰	۲۱۰	۳	۴	چهارمحال و بختیاری
۶۷۰۰	۱۷۲۵	۵	۱۸۸۰۰	۴۵۲۵	۱۱	۵	خراسان جنوبی
۱۹۱۴۸۸	۴۱۴۳۳	۱۲۹	۸۴۱۱۱	۲۰۳۵۶	۶۷	۳۵	خراسان رضوی
۵۰۰	۱۰۰	۱	.	.	.	۳	خراسان شمالی
۲۵۵۷	۸۶۴	۷	۱۱۲۱۳	۲۷۲۷	۱۶	۱۱	خوزستان
۱۴۰۰۰۰	۱۰۴۷۹	۳۵	۱۴۰۰۰	۳۳۲۵	۱۱	۷	زنجان
۵۹۸۶۵	۱۹۹۹۲	۸۸	۱۶۲۵	۵۴۲	۲	۱۰	سمنان
۴۳۱۱۵	۱۰۰۷۵	۴۹	۷۳۲۱	۱۸۰۵	۷	۱۱	سیستان و بلوچستان
۳۶۳۲۵۴	۷۹۳۳۶	۲۱۲	۴۶۶۷۹	۱۰۳۲۴	۲۷	۱۳	فارس
۳۱۳۲۰	۸۰۶۰	۳۹	۱۵۰۰	۴۰۰	۲	۱۰	قزوین
۳۰۰۰۰	۱۰۴۰۰	۴۷	۸۰۰	۲۶۷	۳	۴	قم
۱۸۵۰۰	۴۱۱۶	۲۳	۱۱۵۰۰	۲۴۰۰	۱۳	۵	کردستان
۳۵۶۷۴۰	۷۶۶۰۰	۲۱۶	۲۵۳۰۵	۵۱۸۸	۱۷	۱۰۰	کرمان
۶۹۶۰	۱۵۷۳	۱۱	۱۸۵۳	۵۷۳	۳	۵	کرمانشاه
۱۲۳۰۰	۲۶۷۰	۹	۲۴۰۰	۶۰۰	۱	۲	کهگیلویه و بویراحمد
۳۹۱۳۲	۸۷۸۴	۲۹	۲۹۶۷۰	۷۲۹۶	۱۹	۱۲	گلستان
۵۱۰۰	۹۶۰	۳	.	.	.	۲	گیلان
۲۰۲۵۰	۴۵۰۰	۱۵	۱۲۵۰۰	۲۵۰۰	۵	۸	لرستان
۲۴۸۷۸۰	۵۲۷۱۱	۲۵۸	۹۵۸۹۱	۱۹۰۹۷	۲۶	۵۸	مازندران
۲۹۴۶۷	۸۳۵۲	۱۴	۸۶۶۷	۱۷۳۳	۶	۵	مرکزی
۹۱۲۷	۳۵۰۵	۲۵	۲۵۲۹۰	۷۶۶۴	۴۲	۳۱	هرمزگان
۷۱۷۲۱	۱۵۰۴۸	۵۷	۳۳۶۲۶	۶۹۵۸	۲۴	۱۶	همدان
۳۲۹۰	۱۰۱۰	۷	۷۹۰۰	۱۸۰۰	۷	۵	یزد

۲۵-۱۲- مشخصات سردخانه‌های کشور بر حسب نوع سالن به تفکیک استان (دنباله)

ظرفیت اسمی (تن)	سالن دو مداره			سال و استان
	حجم (مترمکعب)	مساحت (مترمربع)	تعداد	
۱۰۹۱۳۸۹	۸۰۸۵۶۰	۱۹۵۵۳۱	۵۵۸	۱۳۸۵
۱۱۸۳۵۹۷	۹۸۹۵۴۲	۲۲۲۹۱۳	۷۹۰	۱۳۸۸
۱۵۲۰۰۷۷	۱۱۰۱۸۱۷	۲۴۶۴۲۹	۷۴۳	۱۳۹۱
۱۸۳۰۷۵۴	۱۱۸۸۲۵۷	۲۷۶۰۹۱	۷۸۴	۱۳۹۴
۱۹۱۰۴۶	۷۱۳۸۸	۱۵۲۰۳	۲۶	آذربایجان شرقی
۴۶۴۳۱۶	۱۳۹۳۱	۲۷۸۶	۱۵	آذربایجان غربی
۴۹۷۵۴	۲۶۹۲	۵۳۸	۲	اردبیل
۱۰۸۷۵۰	۸۱۸۱۲	۲۱۳۶۲	۷۴	اصفهان
۶۱۲۰۴	۲۰۳۶۱	۶۴۶۸	۲۴	البرز
۴۲۳۰	۸۵۰۵	۱۷۰۱	۲	ایلام
۵۰۰۰	۳۸۴۰	۷۶۸	۶	بوشهر
۱۵۱۷۲۹	۲۹۶۰۳۱	۶۷۱۷۴	۱۴۴	تهران
۱۴۴۰۰	۲۰۰۰	۵۲۸	۴	چهارمحال و بختیاری
۲۵۰۰	.	.	.	خراسان جنوبی
۱۴۶۰۷۴	۱۵۸۰۱۸	۳۳۷۱۹	۶۵	خراسان رضوی
۵۰۰۰	۲۶۰۰۰	۵۶۰۰	۱۱	خراسان شمالی
۲۱۲۵۰	۵۵۱۳۵	۱۳۴۲۰	۳۰	خوزستان
۱۴۸۷۵	۸۷۵۰	۲۰۷۹	۷	زنجان
۱۳۸۶۷	.	.	.	سمنان
۱۹۷۰۰	.	.	.	سیستان و بلوچستان
۵۹۱۶۲	۸۰۲۲۴	۱۸۵۷۷	۵۰	فارس
۲۲۸۰۰	۵۱۰۰۰	۱۲۰۰۰	۴۳	قزوین
۲۲۰۰۰	.	.	.	قم
۱۹۰۰۰	۷۰۰۰	۱۸۰۰	۱۵	کردستان
۱۶۰۶۰۶	۶۵۱۰۷	۱۳۹۸۸	۴۲	کرمان
۱۳۰۰۰	۳۵۶۲۷	۷۲۵۳	۲۵	کرمانشاه
۵۵۰۰	۱۶۲۰	۳۲۴	۱	کهگیلویه و بویراحمد
۴۵۲۲۸	۲۳۴۹۰	۷۷۰۴	۳۲	گلستان
۴۷۰۰	۶۹۰۰	۱۳۲۰	۶	گیلان
۱۲۵۰۰	۲۶۶۴۰	۶۳۲۰	۱۸	لرستان
۱۱۱۵۰۳	۹۵۸۶۶	۱۹۶۷۶	۱۰۲	مازندران
۱۰۰۸۵	۶۳۰	۳۱۵	۳	مرکزی
۸۸۰۸	۲۶۴۶۳	۶۷۷۲	۲۳	هرمزگان
۵۴۸۰۸	۶۲۲۶	۱۶۹۶	۴	همدان
۷۳۶۰	۱۳۰۰۰	۵۰۰۰	۱۰	یزد

مأخذ - مرکز آمار ایران. (ر. پ).
- مرکز آمار ایران. دفتر صنعت، معدن و زیربنایی.

۲۶-۱۲- ارزش افزوده، مصارف واسطه و ستانده های کارگاه های خدمات انبارهای کشور به تفکیک استان (میلیون ریال)

سال و استان	ارزش افزوده	مصارف واسطه	ستانده ها		
			جمع	حق انبارداری	حق سردخانه داری
سایر					
۱۳۸۴	۵۶۳۴۸۷	۱۳۴۵۷۱	۶۹۸۰۵۸	۱۹۲۴۹۳	۳۸۹۳۳۹
۱۳۸۷	۱۱۶۴۴۷۸	۲۴۸۷۴۲	۱۴۱۳۲۲۰	۵۲۱۲۰۳	۷۷۳۸۷۳
۱۳۹۰	۱۷۸۳۹۳۳	۴۳۶۸۶۸	۲۲۲۰۸۰۱	۸۴۸۴۰۹	۸۹۰۹۲۱
۱۳۹۳	۳۴۶۲۸۲۹	۷۹۵۹۵۵	۴۲۵۸۷۸۳	۱۷۱۷۴۷۶	۱۸۵۶۵۷۸
آذربایجان شرقی	۲۴۳۴۷۵	۳۴۵۳۲	۲۷۸۰۰۷	۱۰۰۴۰۰	۱۰۹۵۷۳
آذربایجان غربی	۳۸۳۵۵۷	۷۱۵۷۹	۴۵۵۱۳۶	۷۳۹۲۵	۳۵۴۳۴۱
اردبیل	۱۷۷۲۲	۳۶۵۵	۲۱۳۷۷	۲۸۰۰	۱۵۷۵۵
اصفهان	۱۳۹۹۳۸	۳۳۳۱۷	۱۷۳۲۵۵	۷۱۱۲۴	۸۷۱۷۵
البرز	۷۵۱۴۹	۱۰۷۲۹	۸۵۸۷۷	.	۷۱۰۶۵
ایلام	۶۰۵۷	۷۳۶	۶۷۹۳	۶۳۰	۶۱۶۳
بوشهر	۱۳۹۶۸	۲۵۸۱	۱۶۵۴۸	۳۳۸۳	۱۱۹۸۰
تهران	۱۴۹۶۹۴۶	۳۴۶۸۶۸	۱۸۴۳۸۱۴	۱۲۰۱۳۳۴	۲۹۶۰۲۲
چهارمحال و بختیاری	۸۸۹۱	۸۳۹	۹۷۳۰	۳۱۸۰	۶۳۵۰
خراسان جنوبی	۷۵۳۵	۱۸۱۶	۹۳۵۱	.	۹۲۹۱
خراسان رضوی	۱۲۶۸۶۱	۳۳۰۲۶	۱۵۹۸۸۷	۱۴۸۴۵	۱۴۳۵۱۶
خراسان شمالی	۸۷۳۵	۱۵۵۵	۱۰۲۹۰	۶۱۹	۸۷۱۹
خوزستان	۲۶۹۱۹	۸۴۸۵	۳۵۴۰۴	۷۳۲۱	۲۶۶۲۶
زنجان	۱۴۹۳۲	۷۶۶۶	۲۲۵۹۹	.	۲۲۵۹۹
سمنان	۲۲۳۰۴	۷۸۵۲	۳۰۱۵۶	۴۸۰۰	۲۲۳۳۸
سیستان و بلوچستان	۱۶۵۹۸	۴۹۸۶	۲۱۵۸۵	.	۲۱۲۲۴
فارس	۱۲۵۱۱۰	۱۶۱۰۸	۱۴۱۲۱۸	.	۱۲۲۶۱۸
قزوین	۸۸۸۶۴	۱۶۲۱۴	۱۰۵۰۷۸	۲۱۸۲۲	۳۹۶۶۲
قم	۱۷۲۷۰	۶۷۷۵	۲۴۰۴۶	۷۲۳۵	۱۲۰۷۴
کردستان	۷۰۶۵	۴۰۰۵	۱۱۰۷۰	۲۴۰۰	۷۵۸۰
کرمان	۱۰۰۶۶۹	۲۸۴۴۵	۱۲۹۱۱۴	.	۱۲۷۴۷۰
کرمانشاه	۷۷۱۴	۳۵۹۳	۱۱۳۰۷	.	۷۶۶۷
کهگیلویه و بویراحمد	۲۴۴۳	۵۵۷	۳۰۰۰	.	۳۰۰۰
گلستان	۳۵۱۹۷	۱۲۴۲۴	۴۷۶۲۱	۱۹۲۹	۴۴۰۰۹
گیلان	۳۷۳۱۹	۶۲۳۳	۴۳۵۵۲	۱۶۶۶۱	۸۲۸۰
لرستان	۱۵۸۶۸	۴۸۳۲	۲۰۷۰۰	۷۲۰۰	۱۳۵۰۰
مازندران	۲۰۶۵۸۳	۳۷۸۸۵	۲۴۴۴۶۸	۶۵۸۱۱	۱۳۶۱۴۲
مرکزی	۶۴۲۱	۱۳۸۷	۷۸۰۸	۸۴۳	۶۲۲۴
هرمزگان	۱۲۳۳۵۹	۷۴۴۸۹	۱۹۷۸۴۸	۹۱۴۰۴	۴۳۳۸۳
همدان	۶۲۱۶۸	۸۶۰۴	۷۰۷۷۲	۴۱۱۰	۶۵۱۶۸
یزد	۱۷۱۹۰	۴۱۸۲	۲۱۳۷۲	۱۳۷۰۰	۷۳۴۲

مأخذ - مرکز آمار ایران. (ر. پ).
- مرکز آمار ایران. دفتر صنعت، معدن و زیربنایی.

۲۷-۱۲- تعداد و ظرفیت سیلوهای دایر و انبار ذخیره گندم برحسب نوع (هزار تن)

نوع انبار ذخیره گندم		سرپوشیده معمولی		سیلوی گندم		سال و استان
رو باز	ظرفیت	تعداد	ظرفیت	ظرفیت	تعداد	
۱۷۳۰	۱۶	۴۹۰	۳۶	۲۷۰۹	۹۱	۱۳۸۰
۱۹۰۰	۱۶	۵۳۸	۴۲	۲۸۸۱	۹۴	۱۳۸۵
۱۹۸۰	۱۷	۱۰۷۸	۶۷	۲۹۸۵	۸۴	۱۳۹۰
۱۹۸۰	۱۷	۱۰۷۸	۶۷	۲۹۸۵	۸۴	۱۳۹۱
۱۹۸۰	۱۷	۱۰۷۸	۶۷	۲۹۸۵	۸۴	۱۳۹۲
۱۹۸۰	۱۷	۱۰۹۸	۶۸	۳۰۲۵	۸۵	۱۳۹۳
۱۹۸۰	۱۷	۱۱۱۸	۶۹	۳۱۱۵	۸۸	۱۳۹۴
۱۹۸۰	۱۷	۱۱۱۸	۶۹	۳۱۱۵	۸۸	۱۳۹۵
۰	۰	۷۵	۵	۱۷۰/۰	۷	آذربایجان شرقی
۱۰۰	۱	۵۵	۷	۸۴/۰	۴	آذربایجان غربی
۱۰۰	۱	۲۰	۱	۶۸/۰	۳	اردبیل
۱۸۰	۱	۰	۰	۱۴۳/۵	۳	اصفهان
۱۴۰	۱	۴۰	۱	۸۰/۰	۱	البرز
۰	۰	۲۰	۱	۰/۰	۰	ایلام
۰	۰	۲۰	۱	۸/۰	۱	بوشهر
۲۸۰	۱	۱۰	۲	۲۶۴/۰	۴	تهران
۰	۰	۰	۰	۲۷/۵	۱	چهارمحال و بختیاری
۰	۰	۳۰	۲	۵/۰	۱	خراسان جنوبی
۲۴۰	۱	۴۰	۲	۲۳۵/۵	۸	خراسان رضوی
۰	۰	۰	۰	۵۵/۰	۲	خراسان شمالی
۱۵۰	۱	۹۰	۵	۲۴۴/۰	۶	خوزستان
۱۰۰	۱	۱۵	۱	۸/۰	۱	زنجان
۸۰	۱	۲۰	۱	۲۷/۵	۱	سمنان
۰	۰	۴۰	۲	۷۹/۰	۲	سیستان و بلوچستان
۲۱۰	۲	۱۸۰	۷	۱۵۱/۵	۴	فارس
۰	۰	۲۵	۲	۸۰/۰	۱	قزوین
۰	۰	۲۰	۱	۱۰۷/۵	۲	قم
۰	۰	۶۰	۵	۷۸/۰	۳	کردستان
۴۰	۱	۰	۰	۲۱۵/۵	۵	کرمان
۸۰	۲	۶۸	۶	۱۸۸/۰	۶	کرمانشاه
۰	۰	۰	۰	۲۷/۵	۱	کهگیلویه و بویراحمد
۰	۰	۱۱۰	۵	۱۷۲/۰	۶	گلستان
۰	۰	۰	۰	۱۰۳/۰	۱	گیلان
۰	۰	۴۵	۴	۱۶۵/۰	۷	لرستان
۰	۰	۰	۰	۱۰۳/۰	۱	مازندران
۱۰۰	۱	۲۰	۱	۴۱/۰	۲	مرکزی
۱۰۰	۱	۲۰	۱	۰/۰	۰	هرمزگان
۰	۰	۹۵	۶	۱۶۶/۰	۳	همدان
۸۰	۱	۰	۰	۱۸/۰	۱	یزد

مأخذ- شرکت بازرگانی دولتی ایران.