


بازرگانی و هتلداری



مقدمه

آمارهای این فصل شامل سه فعالیت عمده «بازرگانی داخلی»، «بازرگانی خارجی» و «هتلداری» است.

۱- بازرگانی داخلی

نخستین آمارگیری از کارگاه‌های بازرگانی، در سال ۱۳۳۲ در شهر تهران و در سال ۱۳۳۶ در شهر اصفهان، توسط اداره کل آمار عمومی وزارت کشور اجرا شد. در سال ۱۳۴۴، اداره کل آمار بازرگانی وزارت دارایی وقت با رعایت توصیه‌های سازمان ملل متحد، در زمینه بازرگانی داخلی طرحی تهیه کرد که نتایج آن منتشر شد. در سال ۱۳۴۵، اداره کل آمار وزارت اقتصاد وقت، از کارگاه‌های عمده‌فروشی شهر تهران و حومه به صورت آزمایشی، سرشماری به عمل آورد که نتایج آن در سال ۱۳۴۶ انتشار یافت. همچنین اداره مذکور، از سال ۱۳۴۶ تا ۱۳۵۱ از طریق آمارگیری نمونه‌ای، اطلاعات مربوط به کارگاه‌های بازرگانی ۲۵۰ شهر کشور را گردآوری و نتایج آن را منتشر کرد. بانک مرکزی جمهوری اسلامی ایران نیز در ارتباط با تنظیم حساب‌های ملی، از سال‌ها قبل نسبت به جمع‌آوری آمارهای بازرگانی، اقدام کرده است.

مرکز آمار ایران، طی سال‌های ۱۳۵۵ و ۱۳۵۶، در قالب اجرای دو طرح نمونه‌گیری آزمایشی که یکی در شهر رشت و دیگری در شهرهای تهران، زاهدان، کرمانشاه و خرمشهر انجام شد، اقداماتی را در این زمینه آغاز کرد. در سرشماری عمومی نفوس و مسکن سال‌های ۱۳۵۵ و ۱۳۶۵ و آمارگیری جمعیت ۱۳۷۰ نیز آمارهایی در مورد کارگاه‌های بازرگانی در سطح کشور گردآوری شد.

در اواخر سال ۱۳۶۶ و اوایل سال ۱۳۶۷، آمارگیری از کارگاه‌های خرید و فروش کالا در نقاط شهری، به مقیاس وسیع توسط مرکز آمار ایران به مرحله اجرا در آمد. سپس در سال ۱۳۶۹، اطلاعات آماری کارگاه‌های مذکور، در دو زیرجامعه شهری و روستایی گردآوری شد. در سال ۱۳۷۳، طرح آمارگیری از کارگاه‌های بازرگانی (محل خرید و فروش کالا)، به صورت نمونه‌ای اجرا شد. در سال‌های اخیر، آمار انواع معاملات ثبت شده در دفاتر ثبت اسناد و املاک که نشان دهنده بخشی از فعالیت‌های بازرگانی می‌باشد، از سازمان ثبت اسناد و املاک کشور اخذ و در این فصل ارائه شده است.

اطلاعات آماری در زمینه شرکت‌های تعاونی شهری، از سال ۱۳۳۹ و آمار شرکت‌های تعاونی روستایی، از سال ۱۳۴۲ از سازمان‌های ذیربط اخذ و در سالنامه‌های آماری کشور درج شده است. در این فصل، آمار شرکت‌ها و اتحادیه‌های تعاونی روستایی، از سازمان مرکزی تعاون روستایی و مشخصات سایر شرکت‌ها و اتحادیه‌های تعاونی، از وزارت تعاون، کار و رفاه اجتماعی اخذ و ارائه شده است.

۲- بازرگانی خارجی

آمار بازرگانی خارجی ایران از سال ۱۲۷۹ به طور مستمر منتشر می‌شود. آمار مذکور، سالانه بر مبنای اطلاعات مندرج در اظهارنامه‌های ورودی و خروجی کالاهای ترخیص شده قطعی از گمرکات کشور، توسط گمرک جمهوری اسلامی ایران تهیه می‌شود.

۳- هتلداری

در این فصل آمارهایی در زمینه کیفیت اقامتگاه‌های کشور، تعداد اتاق و تعداد تخت آن درج شده است که تا سال ۱۳۸۲ از سازمان ایرانگردی و جهانگردی و وزارت فرهنگ و ارشاد اسلامی اخذ می‌شد، اما از اواخر سال ۱۳۸۲ با ادغام سازمان‌های ایرانگردی و جهانگردی و میراث فرهنگی کشور و تشکیل «سازمان میراث فرهنگی و گردشگری»، آمار مذکور از این سازمان اخذ می‌شود. ارائه این آمارها دارای سابقه طولانی است و از زمان تشکیل سازمان جلب سیاحان در سال ۱۳۴۲ گردآوری و از سال ۱۳۴۵، در سالنامه آماری کشور درج می‌شود.

تعاریف مفاهیم

- شرکت تعاونی:** رجوع کنید به تعاریف و مفاهیم «فصل ۵ - کشاورزی، جنگلداری و شیلات».
- انواع شرکت‌های تعاونی که در بخش‌های مختلف به فعالیت اشتغال دارند، به شرح زیر است:
- ۱- شرکت‌های تعاونی خدماتی: شرکت تعاونی است که به منظور ارائه خدمات در یکی از رشته‌های خدماتی برحسب طبقه‌بندی فعالیت‌های اقتصادی (ISIC) تشکیل و ثبت می‌شود.
 - ۲- شرکت‌های تعاونی تأمین نیاز تولیدکنندگان: شرکتی است که با عضویت واحدهای تولیدی به منظور تأمین و توزیع انواع نیازهای مشترک آنان تشکیل و ثبت می‌شود.

صادرات: عبارت است از فروش، معامله تهاتری و یا اهدای کالا و خدمات یک کشور به کشورهای دیگر، پس از انجام تشریفات گمرکی و رعایت سایر مقررات.

صادرات نامبرده زیر، جزو آمار صادرات منظور نشده‌اند:

الف- صادرات موقت.

ب- کابوتاژ^۱.

ج- سوخت و روغن وسایل نقلیه زمینی و هوایی.

د- کالاهای همراه مسافر موضوع ماده ۳۲ قانون.

ضمناً صادرات موارد زیر در صادرات غیر نفتی منظور نمی‌گردند و توسط شرکت ملی نفت و شرکت ملی گاز ایران صادر و تابع مقررات خاص خود می‌باشد:

الف- نفت خام

ب- گاز طبیعی

ج- نفت کوره

د- نفت سفید

ه- نفت گاز (گازوییل)

و- میعانات گازی

طبقه‌بندی آماری کالاها تا سال ۱۳۷۴، بر مبنای ردیف‌ها و تعاریف مندرج در جدول تعرفه گمرکی بروکسل مصوب سی‌ام خردادماه ۱۳۵۰ می‌باشد که طبق مقررات عمومی صادرات و واردات، تقسیماتی فرعی در آن به عمل آمده است. از سال ۱۳۷۵، طبقه‌بندی بین‌المللی جدید که نظام هماهنگ توصیف و کدگذاری کالا نامیده می‌شود، جایگزین طبقه‌بندی قبلی شده است که شامل بیست و یک قسمت به شرح زیر می‌باشد:

قسمت اول- حیوانات زنده و محصولات حیوانی.

قسمت دوم- محصولات نباتی.

قسمت سوم- چربی‌ها و روغن‌های حیوانی یا نباتی و فرآورده‌های حاصل از تفکیک آن‌ها، چربی‌های خوراکی آماده، موم‌های حیوانی یا نباتی.

قسمت چهارم- محصولات صنایع غذایی، نوشابه‌ها، آب‌گونه‌های الکلی و سرکه‌ها، توتون و تنباکو و بدل ساخته آن‌ها.

قسمت پنجم- محصولات معدنی.

قسمت ششم- محصولات صنایع شیمیایی یا صنایع وابسته به آن.

۳- شرکت‌های تعاونی تأمین نیاز مصرف‌کنندگان: این نوع شرکت‌های تعاونی در امر تهیه و تأمین انواع کالا و لوازم مصرفی مورد نیاز اعضای تعاونی از داخل و خارج کشور در چارچوب مصالح عمومی و کاهش قیمت‌ها و هزینه‌ها، فعالیت دارند و شامل شرکت‌های تعاونی مصرف کارمندی، مصرف کارگری، مصرف محلی، مصرف آزاد، مرزنشینان و صنوف توزیعی می‌باشند.

شرکت‌های تعاونی فعال: شرکت تعاونی است که به بهره‌برداری رسیده و دارای عملکرد مالی سالیانه می‌باشد و به نحوی تولید داشته و یا ارائه خدمات نماید.

اتحادیه تعاونی: اتحادیه تعاونی مجموعه‌ای است با عضویت حداقل ۷ شرکت تعاونی، که موضوع فعالیت آن‌ها یکسان باشد و براساس قانون بخش تعاون تشکیل و ثبت شود.

ذخایر قانونی اتحادیه‌های تعاونی روستایی: سالانه ۲۰ درصد از درآمد شرکت‌ها و اتحادیه‌های تعاونی روستایی، به نام ذخیره قانونی غیر قابل تقسیم، منظور می‌شود.

تراز بازرگانی: رجوع کنید به تعاریف و مفاهیم « فصل ۲۳- حساب‌های ملی».

واردات: عبارت است از خرید، معامله تهاتری و یا اهدای کالا و خدمات یک کشور از کشورهای دیگر، پس از انجام تشریفات گمرکی و رعایت سایر مقررات.

واردات نامبرده زیر، جزو آمار واردات منظور نشده‌اند:

الف- کالاهایی که مشمول معافیت‌های قانونی سیاسی مندرج در ماده ۳۷ قانون امور گمرکی مصوب سی‌ام خرداد ماه ۱۳۵۰ می‌باشند.

ب- کالاهای ترانزیت خارجی، صادراتی برگشتی (مرجوعی)، انتقالی، کابوتاژ^(۱) و واردات موقت.

ج- اسباب و لوازم شخصی مستعمل که مشمول پرداخت حقوق گمرکی و سود بازرگانی نباشد.

د- سوخت و روغن وسایل نقلیه زمینی و هوایی.

ه- لوازم‌خانه مستعمل ایرانیان مقیم خارج یا خارجیان موضوع بند ۶ ماده ۳۷ قانون امور گمرکی که با پته ترخیص می‌شود.

و- کالاهای اهدایی به سازمان‌ها و مراکزی که مشمول معافیت گمرکی می‌باشند.

ز- کالاهای همراه مسافر موضوع ماده ۳۱ قانون.

۱- کابوتاژ (Cabotage)- حمل کالا از یک نقطه به نقطه دیگر کشور از طریق

دریا و رودخانه‌های مرزی و و احیاناً از طریق خاک کشور دیگر است.

ارزش کالا: ارزش کالا در واردات براساس ارزش سیف^۲ (C.I.F) یعنی قیمت کالا به اضافه هزینه بیمه و حمل آن تا مقصد تعیین می‌شود و در صادرات عبارت از ارزش‌های تعیین شده از طرف کمیسیون نرخ‌گذاری مرکز توسعه صادرات است که بر مبنای ارزش فوب^۳ (F.O.B) یعنی قیمت کالا در نقطه بارگیری و تحویل روی کشتی تعیین می‌گردد.

اقاله: عبارت از فسخ عقد از دو طرف خواه به انشای مستقل از دو طرف که هریک بگوید عقد را فسخ کردم و یا انشای فسخ از یک طرف و مطابق با ماده ۲۸۳ قانون مدنی بعد از معامله طرفین می‌توانند به تراضی آن را اقاله و تفاسخ نمایند.

فسخ: عبارت است از برهم زدن یک طرفه عقد و بدون رضایت و حتی در پاره‌ای موارد بدون اطلاع طرف دیگر آن.

اقامتگاه: مکان یا قسمتی از مکان یا تعدادی مکان مشخص است که در آن مجموعه‌ای از عوامل تولید زیر نظر مدیریت و حسابداری واحد به فعالیت پذیرش مسافر یا مهمان برای اقامت موقت و ارائه خدمات و تسهیلات اشتغال دارند. اقامتگاهی که عموم مردم از آن‌ها استفاده کنند، «اقامتگاه همگانی» و اقامتگاهی که استفاده از آن‌ها محدود به اعضای سازمان بخصوصی باشد، «اقامتگاه اختصاصی» نامیده می‌شود. اقامتگاه دوم خانوارها اعم از آپارتمان و ویلاهای شخصی که مورد استفاده خانوار و اعضای فامیل و دوستان آن‌ها قرار می‌گیرد، با وجود اینکه جزو ظرفیت‌های گردشگری محسوب می‌شود، ولی جزو اقامتگاه‌ها به حساب نمی‌آید.

درجه اقامتگاه: اقامتگاه‌ها برحسب وضعیت ساختمانی، تأسیساتی و تجهیزاتی و کیفیتی خدماتی که عرضه می‌کنند و براساس مقررات خاص هر گروه از آن‌ها، به ۶ گروه: لوکس یا ۵ ستاره، ۴ ستاره، ۳ ستاره، ۲ ستاره، یک ستاره، ممتاز و گروهی به صورت بدون ستاره درجه‌بندی شده (درجه ۱، درجه ۲، و ...) تفکیک می‌شوند.

ظرفیت اقامتگاه: به مجموع اتاق‌ها یا تخت‌هایی که در مدت معین جهت استفاده مسافران (مهمانان) آماده بهره‌برداری می‌شود، ظرفیت اقامتگاه می‌گویند.

هتل: (مهمانخانه) واحد اقامتی پذیرایی است که برای استفاده مسافران ایجاد می‌شود. در هتل امکانات اقامتی به صورت اتاق‌های یک نفره، دونفره، سوئیت‌های معمولی و ویژه عرضه می‌شود. این اقامتگاه‌ها با توجه به مشخصات ساختمانی، معماری و تأسیساتی

قسمت هفتم - مواد پلاستیکی و اشیای ساخته شده از این مواد، کائوچو و اشیای ساخته شده از کائوچو.

قسمت هشتم - پوست، چرم، پوست‌های نرم و اشیای ساخته شده از این مواد، مصنوعات زین و برگ سازی، لوازم سفر، کیف‌های دستی و ظرف‌های همانند، اشیای ساخته شده از روده.

قسمت نهم - چوب، زغال چوب و اشیای چوبی، چوب‌پنبه و اشیای چوب‌پنبه‌ای، مصنوعات حصیربافی و سبدبافی.

قسمت دهم - خمیرچوب یا سایر مواد الیاف سلولزی، آخال و خرده‌ریز کاغذ یا مقوا، کاغذ و مقوا و اشیای ساخته شده از آن‌ها.

قسمت یازدهم - مواد نساجی و مصنوعات از این مواد.

قسمت دوازدهم - کفش، کلاه، چتربارانی و آفتابی، عصا و عصای صندلی‌شو، شلاق و تازیانه تعلیمی و اجزای آن، پر آماده و اشیای ساخته شده از پر، گل‌های مصنوعی، اشیا از موی انسان.

قسمت سیزدهم - مصنوعات از سنگ، از گچ، از سیمان، از پنبه نسوز، از میکا و مواد همانند، محصولات سرامیک، شیشه و مصنوعات از شیشه.

قسمت چهاردهم - مروارید طبیعی یا پرورده، سنگ‌های گرانبها و همانند، سنگ‌های نیمه گرانبها، فلزات گرانبها، فلزات دارای روکش یا رویه از فلزات گرانبها و اشیای ساخته شده از این مواد، زیورآلات بدلی، سکه.

قسمت پانزدهم - فلزات معمولی و مصنوعات آن‌ها.

قسمت شانزدهم - ماشین‌آلات و وسایل مکانیکی، ادوات برقی و اجزا و قطعات آن، دستگاه‌های ضبط و پخش صوت، دستگاه‌های ضبط و پخش صوت و تصویر تلویزیون، اجزا، قطعات و متفرعات این دستگاه‌ها.

قسمت هفدهم - وسایل نقلیه زمینی، هوایی، آبی و تجهیزات مربوط به آن.

قسمت هیجدهم - آلات و دستگاه‌های اپتیک و عکاسی و سینماتوگرافی و سنجش و آزمایش و دقت سنجی، آلات و دستگاه‌های طبی و جراحی، اشیای صنعت ساعت‌سازی، آلات موسیقی و اجزا و قطعات و متفرعات آن.

قسمت نوزدهم - اسلحه و مهمات و اجزا و قطعات آن‌ها

قسمت بیستم - کالاها و مصنوعات گوناگون قسمت بیست و یکم - اشیای هنری، اشیای کلکسیون و عتیقه.

^۲ - Cost Insurance and Freight

^۳ - Free on Board

وسيله نقلیه خود را کنار محل اقامت پارک کند. این نوع امکانات اقامتی به صورت ویلا و اتاق‌های پراکنده در فواصل و موقعیت‌های مناسب و معین در محوطه‌ای وسیع ساخته می‌شود. معمولاً در کنار جاده‌ها و معابر عمده در مناطق ساحلی، کوهستانی و جنگلی ایجاد می‌شود و در جوار آن‌ها امکانات و تسهیلات و خدمات مورد نیاز جاده‌ای مانند پمپ بنزین، خدمات اتومبیل، فروشگاه مواد غذایی و اغذیه‌فروشی وجود دارد و معمولاً در هریک از واحدهای اقامتی امکانات پخت و پز، حمام و سرویس بهداشتی پیش‌بینی شده در غیر این صورت امکان استفاده از موارد مذکور به صورت مشترک در نظر گرفته شده است.

گزیده اطلاعات

ارزش مبادلات بازرگانی خارجی کشور در سال ۱۳۹۵، بیش از ۲۷۵۳ هزار میلیارد ریال بوده که نسبت به سال قبل حدود ۱۵ درصد افزایش داشته است. از ارزش مذکور ۴۹/۷ درصد مربوط به واردات و ۵۰/۳ درصد مربوط به صادرات غیر نفتی می‌باشد.

در سال ۱۳۹۵، حدود ۳۳/۴ میلیون تن انواع کالا به ارزش حدود ۱۳۶۸/۶ هزار میلیارد ریال از طریق پایانه‌های گمرکی وارد کشور شده است که ارزش آن نسبت به سال قبل حدود ۱۱/۹ درصد افزایش داشته است. لازم به ذکر است که بیش‌ترین حجم واردات از لحاظ ارزش ریالی مربوط به کشورهای چین (۲۴/۶ درصد کل ارزش)، امارات متحده عربی (۱۴/۶ درصد کل ارزش) و جمهوری کره (۸/۰ درصد کل ارزش) می‌باشد. همچنین در این سال بیش از ۱۲۹/۹ میلیون تن انواع کالاهای غیر نفتی به ارزش ۱۳۸۴/۵ هزار میلیارد ریال از طریق پایانه‌های گمرکی به خارج از کشور صادر شده است که ارزش آن نسبت به سال قبل ۱۸/۹ درصد افزایش داشته است. بیش‌ترین حجم این صادرات از لحاظ ارزش ریالی مربوط به کشورهای چین (۱۹/۰ درصد کل ارزش)، امارات متحده عربی (۱۷/۰ درصد کل ارزش) و عراق (۱۳/۹ درصد کل ارزش) می‌باشد.

در سال ۱۳۹۵ تعداد اقامتگاه‌های کشور، ۳۴۰۸ واحد (شامل ۹۳۱۱۰ اتاق و ۲۴۸۳۹۲ تخت) بوده است.

به پنج درجه ۱ تا ۵ ستاره تقسیم می‌شوند. هتل‌های ۳، ۴ و ۵ ستاره دارای سرویس اختصاصی و رستوران هستند. حداقل خدماتی که در هتل (مهمانخانه) ارائه می‌شود مرتب کردن روزانه تخت‌خواب، نظافت و سرویس‌های بهداشتی است. افزون بر این در هتل‌های ۴ و ۵ ستاره تسهیلات رفاهی، تفریحی، ورزشی و خدمات دیگر مانند آرایشگاه، کفاشی، بانک، فروشگاه‌های مختلف، زمین‌های بازی، استخر، سونا، سالن‌های اجتماعات و غیره ارائه می‌شود.

مهمان‌پذیر: اقامتگاه عمومی که برای استفاده مسافران ایجاد می‌شود و برای تعداد تخت در اتاق‌ها محدودیتی وجود ندارد و غالباً سرویس‌های بهداشتی، حمام و اتاق نشیمن مشترک است. مهمان‌پذیر با توجه به مشخصات ساختمانی و تجهیزات به چهار گروه ممتاز و درجه ۱ تا ۳ تقسیم می‌شود.

هتل آپارتمان: اقامتگاه عمومی که در آن مجموعه‌ای از آپارتمان‌ها برای اقامت مسافران وجود دارد. هر واحد آپارتمان دارای یک یا دو اتاق خواب، سالن کوچک، سرویس بهداشتی و آشپزخانه کوچک بوده و در آن وسایل و تجهیزاتی نظیر تخت‌خواب، مبلمان، تلویزیون، یخچال و غیره پیش‌بینی شده است.

اردوگاه‌های گردشگری: این دسته متشکل از تسهیلات عمومی در محیطی سر بسته جهت استقرار چادرها، توقف کاروان‌ها، تریلرها و خودروهای اتاق‌دار می‌باشد. کلیه موارد مذکور تحت مدیریت واحد اداره می‌گردند و برخی خدمات مورد نیاز گردشگران (فروشگاه، اطلاع‌رسانی و فعالیت‌های تفریحی) را عرضه می‌کند.

مهمان‌سرای جهانگردی: مهمانسرای جهانگردی نوعی هتل است که زیر نظر سازمان واحدی به صورت زنجیره‌ای و در نقاط مختلف کشور وجود داد. معمولاً طراحی فضای این واحدها نوعاً مشابه و متناسب با معیارهای بین‌المللی هتل‌سازی است.

مجتمع جهانگردی: مجتمع جهانگردی واحدی اقامتی است که عموماً در کنار حداقل یکی از جاذبه‌های عمده سیاحتی ایجاد شده و امکانات اقامت را برای مهمانان (مسافران) در هتل، ویلا و شاله (اتاقک) فراهم می‌کند. غالباً در این نوع واحد اقامتی تسهیلات و خدماتی متناسب با نوع جاذبه سیاحتی برای استفاده عموم ارائه می‌شود.

متل: متل واحدی است که امکان اقامت شبانه مسافر را همراه با خدمات مورد نیاز وسیله او فراهم می‌آورد. در متل مسافر می‌تواند

۱۱-۱- تراز بازرگانی خارجی کشور (میلیون دلار)

شرح	۱۳۸۰	۱۳۸۵	۱۳۹۰	۱۳۹۱	۱۳۹۲	۱۳۹۳	۱۳۹۴	*۱۳۹۵
تراز بازرگانی.....	۵۷۷۵	۲۶۰۳۵	۶۷۷۷۹	۲۸۵۵۹	۲۹۳۲۶	۲۱۳۹۲	۱۲۱۷۸	۲۰۸۴۳
صادرات.....	۲۳۹۰۴	۷۶۰۵۵	۱۴۵۸۰۶	۹۷۲۷۱	۹۲۹۱۰	۸۶۴۷۱	۶۴۵۹۷	۸۳۹۷۸
نفت و گاز.....	۱۹۳۳۹	۶۲۰۱۱	۱۱۹۱۴۸	۶۸۰۵۸	۶۴۵۴۰	۵۵۴۵۲	۳۳۵۶۹	۵۵۷۵۲
غیرنفتی.....	۴۵۶۵	۱۴۰۴۴	۲۶۶۵۸	۲۹۲۱۳	۲۸۳۶۹	۳۱۱۱۹	۳۱۰۲۸	۲۸۲۲۶
واردات.....	۱۸۱۲۹	۵۰۰۲۰	۷۸۰۲۸	۶۸۷۱۲	۶۳۵۸۴	۶۵۰۷۹	۵۲۴۱۹	۶۳۱۳۵

مأخذ - بانک مرکزی جمهوری اسلامی ایران. (ر. پ.)

- بانک مرکزی جمهوری اسلامی ایران. اداره بررسی‌ها و سیاست‌های اقتصادی.

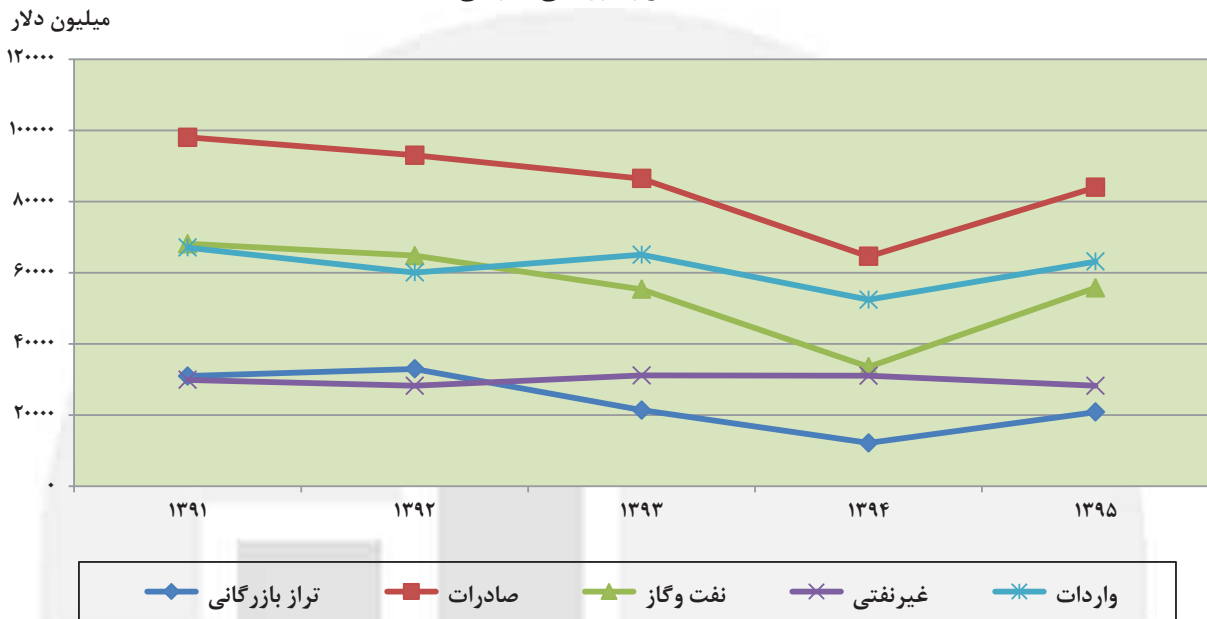
۱۱-۲- ارزش مبادلات بازرگانی خارجی (میلیارد ریال)

سال	ارزش کل مبادلات	واردات	صادرات غیر نفتی
۱۳۸۰	۳۸۳۴۸	۳۰۹۳۵	۲۸۶
۱۳۸۵	۵۰۳۰۶۵	۳۸۳۵۶۰	۳۴۱۲
۱۳۹۰	۱۰۴۴۱۵۶	۶۷۲۷۴۶	۳۷۱۴۱۰
۱۳۹۱	۱۳۵۴۴۲۰	۸۳۳۱۴۸	۵۲۱۲۷۲
۱۳۹۲	۲۰۰۲۷۴۵	۱۲۲۴۰۰۸	۷۷۸۷۳۷
۱۳۹۳	۲۳۸۲۶۴۲	۱۴۱۳۱۶۷	۹۶۹۴۷۵
۱۳۹۴	۲۳۸۷۵۸۰	۱۲۲۲۷۴۰	۱۱۶۴۸۴۰
۱۳۹۵	۲۷۵۳۰۸۲	۱۳۶۸۵۹۷	۱۳۸۴۴۸۵

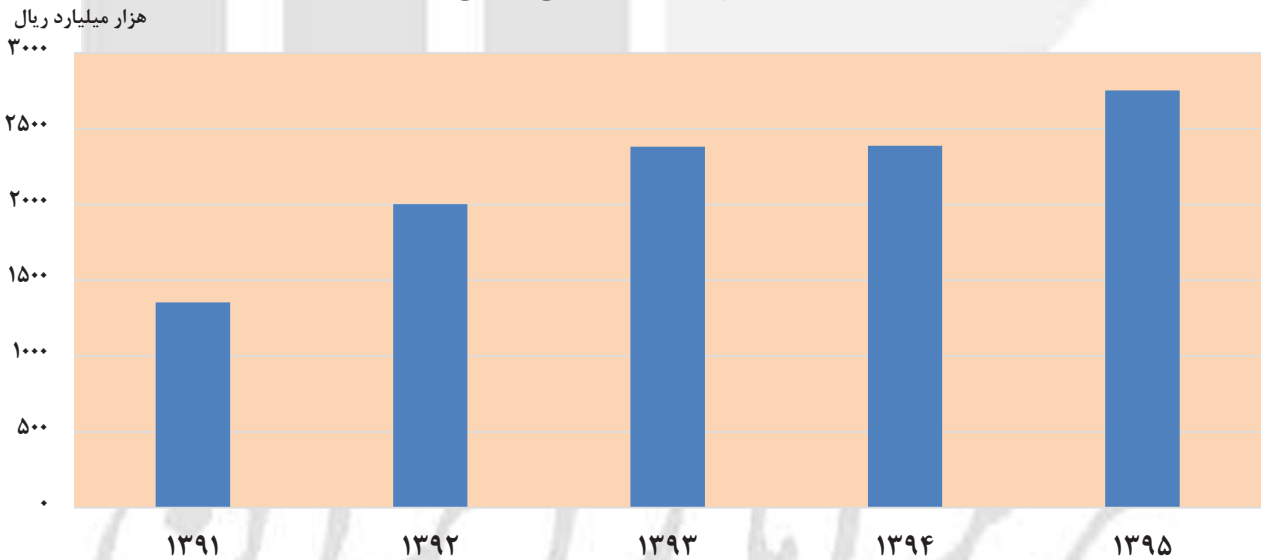
مأخذ- گمرک جمهوری اسلامی ایران. (ر. پ.)

- گمرک جمهوری اسلامی ایران. دفتر فناوری اطلاعات و ارتباطات.

۱۱-۱- تراز بازرگانی خارجی



۱۱-۲- ارزش مبادلات بازرگانی خارجی



۱۱-۳ - مقدار واردات بر حسب قسمت‌های^(۱) تعرفه گمرکی (تن)

۱۳۹۱	۱۳۹۰	۱۳۸۵	۱۳۸۰	شرح
۳۹۴۸۱۰۷۳	۳۸۳۰۷۴۱۵	۴۳۴۹۲۰۰۷	۲۷۴۶۳۹۶۱	جمع.....
۲۹۶۴۵۵	۳۴۱۱۳۰	۱۳۳۳۷۶	۴۸۰۹۳	قسمت اول - حیوانات زنده و
۱۵۵۱۲۳۴۷	۷۹۲۰۵۹	۷۶۷۰۸۸۹	۱۰۷۳۳۰۵۵	قسمت دوم - محصولات نباتی
۱۶۳۱۰۹۷	۱۲۶۴۱۱۳	۱۲۵۷۱۶۱	۱۰۱۱۳۴۳	قسمت سوم - چربی‌ها و
۴۵۹۳۳۲۱	۳۴۲۶۳۵۲	۳۷۵۰۹۵۷	۱۸۰۶۵۳۷	قسمت چهارم - محصولات صنایع غذایی و
۲۵۲۶۸۰۶	۵۴۴۶۶۶۹	۱۱۲۲۴۴۸۰	۳۸۹۹۸۵۴	قسمت پنجم - محصولات معدنی
۱۱۶۸۲۶۸	۱۶۸۲۵۹۹	۴۳۵۵۱۸۱	۱۸۸۲۹۴۸	قسمت ششم - محصولات صنایع شیمیایی و
۱۱۶۶۶۷۶	۱۵۰۵۴۹۵	۱۰۲۸۶۰۸	۶۴۴۰۸۳	قسمت هفتم - مواد پلاستیکی و
۵۶۰۸	۱۵۰۴۲	۹۵۳۰	۱۷۱	قسمت هشتم - پوست، چرم و
۱۳۳۲۶۹۹	۱۴۵۰۵۷۸	۷۷۴۷۷۱	۱۶۶۵۱۱	قسمت نهم - چوب و
۱۰۳۴۴۱۳	۱۱۶۸۳۰۱	۱۰۲۶۷۶۳	۵۶۲۸۲۸	قسمت دهم - خمیر چوب و
۴۶۵۱۵۲	۵۱۲۶۵	۴۹۳۱۱۲	۲۸۵۹۹۹	قسمت یازدهم - مواد نساجی و
۵۴۹۸	۱۱۰۷۹	۶۷۰۰	۴۹۷	قسمت دوازدهم - کفش، کلاه و
۴۶۷۰۸۹	۷۴۷۱۷۵	۳۹۰۴۰۱	۱۰۵۲۶۸	قسمت سیزدهم - مصنوعات از سنگ و
۳۰۶	۱۹۹۱	۴۱۰۶	۸	قسمت چهاردهم - مروارید طبیعی و
۷۳۷۹۱۴۲	۱۰۰۴۴۶۸۷	۹۴۴۳۲۹۶	۵۴۷۹۶۴۵	قسمت پانزدهم - فلزات معمولی و مصنوعات آن‌ها
۱۳۳۵۸۵۲	۱۸۲۵۴۶۹	۱۲۳۴۴۰۵	۵۸۳۹۵۱	قسمت شانزدهم - ماشین‌آلات و
۲۹۱۷۷۴	۵۰۳۶۱۴	۳۳۶۶۹۸	۲۳۵۱۱۰	قسمت هفدهم - وسایل نقلیه زمینی و
۲۶۰۷۹	۳۸۵۱۷	۲۸۵۱۹	۱۰۱۶۳	قسمت هجدهم - آلات و دستگاه‌های اپتیک و
...	قسمت نوزدهم - اسلحه و مهمات و
۸۳۳۸۷	۱۴۳۵۰۱	۹۰۱۹۲	۶۷۹۹	قسمت بیستم - کالاها و مصنوعات گوناگون
۱۵۸۵۴۱	۲۵۷۰۴۰	۲۳۱۳۲۳	۰	قسمت بیست و یکم - اشیای هنری و
۴۶۳	۸۴۹	۲۵۳۹	۱۱۲۵	نامشخص و اظهار نشده

۱۱- مقدار واردات برحسب قسمت‌های^(۱) تعرفه گمرکی (دنباله) (تن)

۱۳۹۵	۱۳۹۴	۱۳۹۳	۱۳۹۲	شرح
۳۳۳۹۹۴۹۰	۳۵۱۵۲۱۰۵	۴۳۰۱۵۷۸۹	۳۳۵۶۸۲۸۳	جمع.....
۲۵۵۶۱۹	۲۲۰۶۱۳	۲۰۶۶۹۶	۲۳۷۴۱۸	قسمت اول - حیوانات زنده و
۱۳۶۷۲۶۴۲	۱۵۴۰۲۰۳۳	۱۸۲۲۴۱۷۷	۱۱۷۳۱۷۹۸	قسمت دوم - محصولات نباتی
۱۰۳۱۸۰۶	۱۱۴۶۱۹۴	۱۴۶۳۱۱۴	۱۶۵۴۴۶۳	قسمت سوم - چربی‌ها و
۲۶۵۴۰۱۲	۲۳۹۱۹۹۷	۳۴۶۲۰۵۶	۴۶۸۰۴۱۳	قسمت چهارم - محصولات صنایع غذایی و
۲۵۶۳۱۴۰	۲۸۰۹۹۸۳	۵۴۵۵۲۹۲	۲۸۵۴۶۸۱	قسمت پنجم - محصولات معدنی
۱۵۸۷۱۲۷	۱۴۹۸۷۱۶	۱۸۹۵۳۴۳	۱۸۷۱۶۰۵	قسمت ششم - محصولات صنایع شیمیایی و
۱۰۹۸۳۱۵	۱۰۱۵۰۱۲	۱۰۲۸۱۹۱	۹۷۳۰۰۰	قسمت هفتم - مواد پلاستیکی و
۲۳۸۸۰۵	۲۱۷۴	۲۷۳۵	۶۳۱۰	قسمت هشتم - پوست، چرم و
۱۷۷۲۲۰۵	۱۵۵۷۸۷۶	۱۳۹۶۹۰۰	۱۲۷۶۶۵۹	قسمت نهم - چوب و
۱۱۹۰۹۸۷	۱۱۷۵۷۸۸	۱۱۵۰۴۸۶	۱۴۱۶۲۱۱	قسمت دهم - خمیر چوب و
۵۸۶۸۶۸	۴۴۷۱۴۲	۴۹۹۷۰۰	۵۲۴۰۵۶	قسمت یازدهم - مواد نساجی و
۶۸۹۲	۳۲۴۵	۴۷۱۱	۲۱۲۵	قسمت دوازدهم - کفش، کلاه و
۲۷۴۶۳۱	۳۶۱۱۵۳	۴۴۲۱۸۹	۲۸۸۷۸۳	قسمت سیزدهم - مصنوعات از سنگ و
۱۳۷۰۱۸	۴۹۶	۶۴۷۵	۴۹۱	قسمت چهاردهم - مروارید طبیعی و
۴۴۰۷۶۳۴	۵۲۴۱۴۲۵	۵۴۳۹۲۴۰	۴۳۷۲۸۸۳	قسمت پانزدهم - فلزات معمولی و مصنوعات آن‌ها
۱۰۲۰۴۸۲	۱۲۹۹۰۳۱	۱۵۶۲۷۵۳	۱۱۹۸۰۵۱	قسمت شانزدهم - ماشین‌آلات و
۳۷۲۸۳۵	۳۰۵۳۷۲	۴۶۶۲۱۷	۳۱۸۱۲۷	قسمت هفدهم - وسایل نقلیه زمینی و
۲۳۷۷۷	۲۶۴۸۶	۲۵۹۲۲	۲۱۱۶۷	قسمت هجدهم - آلات و دستگاه‌های اپتیک و
۵۲۵۱	۰۰۰	۴۲۳۲	۰۰۰	قسمت نوزدهم - اسلحه و مهمات و
۹۱۵۵	۸۲۹۳۹	۸۴۸۴۰	۵۶۸۲۱	قسمت بیستم - کالاها و مصنوعات گوناگون
۸۳۴۵۰	۱۶۰۵۴۳	۱۹۴۵۱۹	۸۱۱۶۶	قسمت بیست و یکم - اشیای هنری و
.	.	.	۲۰۵۴	نامشخص و اظهار نشده

(۱) برای اطلاع از عنوان کامل قسمت‌ها، به مقدمه فصل مراجعه شود.

مأخذ- گمرک جمهوری اسلامی ایران. (ر. پ).

- گمرک جمهوری اسلامی ایران. دفتر فناوری اطلاعات و ارتباطات.

۴-۱۱- ارزش واردات بر حسب قسمت‌های^(۱) تعرفه گمرکی (میلیون ریال)

شرح	۱۳۸۰	۱۳۸۵	۱۳۹۰	۱۳۹۱
جمع.....	۳۰۹۳۴۹۷۷	۳۸۳۵۶۰۴۴۵	۶۷۲۷۴۶۰۳۱	۸۳۳۱۴۸۲۴۶
قسمت اول - حیوانات زنده و	۱۸۴۵۹۶	۲۸۴۶۵۷۸	۱۴۷۲۲۸۵۷	۲۱۴۵۷۶۳۲
قسمت دوم - محصولات نباتی	۲۹۶۵۶۲۶	۱۷۷۹۹۳۱۷	۴۷۹۷۴۶۰۳	۱۲۰۹۷۵۷۰۲
قسمت سوم - چربی‌ها و	۶۹۲۹۰۹	۶۳۹۳۵۲۲	۱۷۹۰۲۰۷۰	۳۱۶۳۴۵۱۸
قسمت چهارم - محصولات صنایع غذایی و	۸۰۷۸۳۳	۱۷۲۰۵۹۸۲	۲۶۰۶۵۵۲۶	۵۴۷۱۳۲۲۸
قسمت پنجم - محصولات معدنی	۱۲۱۹۸۲۴	۵۱۰۱۳۸۱۳	۴۴۳۸۰۵۵۰	۲۶۰۳۳۳۶۴
قسمت ششم - محصولات صنایع شیمیایی و	۳۲۹۰۶۲۸	۳۲۹۶۳۱۳۱	۵۴۶۸۰۱۰۱	۷۸۰۹۶۱۲۹
قسمت هفتم - مواد پلاستیکی و	۱۴۴۶۰۱۲	۱۷۹۳۶۰۹۶	۴۰۰۷۸۳۵۲	۴۷۷۰۱۶۸۳
قسمت هشتم - پوست، چرم و	۱۶۷۲	۹۱۳۱۸	۳۲۵۸۴۴	۲۰۷۹۲۷
قسمت نهم - چوب و	۹۹۷۹۱	۲۱۸۸۰۹۰	۷۵۴۱۲۸۶	۱۰۳۶۸۴۷۰
قسمت دهم - خمیر چوب و	۷۵۷۴۰۳	۸۳۵۵۲۵۵	۱۵۲۶۷۵۸۲	۲۱۲۵۳۰۱۰
قسمت یازدهم - مواد نساجی و	۸۶۸۸۶۱	۸۹۳۲۰۷۹	۱۵۱۷۴۱۵۹	۱۹۷۵۱۲۵۸
قسمت دوازدهم - کفش، کلاه و	۱۹۱۲	۱۱۳۳۶۳	۴۱۸۸۹۰	۲۹۱۸۸۲
قسمت سیزدهم - مصنوعات از سنگ و	۲۵۵۹۶۳	۳۰۰۴۳۹۵	۶۶۸۸۶۹۶	۷۲۰۳۱۴۰
قسمت چهاردهم - مروارید طبیعی و	۶۳۰۰	۱۳۹۷۳۹۶	۱۴۰۸۴۶۳۶	۱۰۵۷۰۶۰۱
قسمت پانزدهم - فلزات معمولی و مصنوعات آن‌ها	۴۱۴۳۳۴۳	۶۳۸۵۰۲۲۳	۱۰۷۳۲۶۵۳۱	۱۰۷۶۸۶۹۳۹
قسمت شانزدهم - ماشین‌آلات و	۱۰۱۰۶۰۰۴	۱۰۱۹۶۵۷۲۹	۱۶۷۵۳۶۸۸۶	۱۹۰۲۲۱۴۰۸
قسمت هفدهم - وسایل نقلیه زمینی و	۳۰۲۹۵۲۹	۱۸۲۴۵۸۲۱	۴۰۴۵۱۸۸۹	۴۱۶۳۸۱۴۰
قسمت هجدهم - آلات و دستگاه‌های اپتیک و	۹۰۵۹۹۴	۷۹۵۸۸۸۹	۱۷۰۷۶۴۱۵	۱۷۹۴۴۹۱۰
قسمت نوزدهم - اسلحه و مهمات و
قسمت بیستم - کالاها و مصنوعات گوناگون	۶۴۱۹۹	۱۶۲۵۸۰۶	۴۴۹۱۸۳۴	۳۸۲۲۵۵۰
قسمت بیست و یکم - اشیای هنری و	۰	۱۸۲۰۶۵۵۸	۳۰۳۷۷۸۵۵	۲۱۳۶۸۹۵۸
نامشخص و اظهار نشده	۷۹۱۵۸	۱۴۶۷۰۸۴	۱۷۹۴۶۹	۲۰۶۷۹۷

۱۱- ارزش واردات برحسب قسمت‌های^(۱) تعرفه گمرکی (دنباله) (میلیون ریال)

۱۳۹۵	۱۳۹۴	۱۳۹۳	۱۳۹۲	شرح
۱۳۶۸۵۹۷۰۱۵	۱۲۲۲۷۴۰۲۱۹	۱۴۱۳۱۶۷۱۹۷	۱۲۲۴۰۰۸۴۹۷	جمع.....
۲۷۹۹۹۸۸۷	۲۵۳۹۴۰۹۸	۲۲۸۲۴۵۰۷	۲۵۷۱۴۸۴۳	قسمت اول - حیوانات زنده و
۱۶۷۵۱۵۵۸۷	۱۸۳۷۶۰۷۶۲	۲۰۳۰۳۴۷۷۵	۱۷۴۴۱۴۲۰۲	قسمت دوم - محصولات نباتی
۲۸۰۶۱۰۸۴	۲۹۵۴۲۴۶۲	۳۸۸۵۲۳۳۰	۴۶۳۵۳۸۷۲	قسمت سوم - چربی‌ها و
۵۵۹۶۵۹۱۵	۴۷۵۷۰۴۵۲	۶۱۹۷۱۷۱۷	۸۱۷۴۹۴۴۴	قسمت چهارم - محصولات صنایع غذایی و
۳۴۰۲۶۰۸۵	۲۳۴۱۷۹۹۰	۵۸۸۲۷۵۰۸	۴۳۵۳۳۲۱۸	قسمت پنجم - محصولات معدنی
۱۴۷۰۱۶۵۸۲	۱۳۱۸۸۲۹۴۵	۱۴۲۷۸۶۱۰۷	۱۳۸۶۹۱۵۱۸	قسمت ششم - محصولات صنایع شیمیایی و
۷۰۹۸۱۹۷۱	۶۶۲۱۱۸۱۶	۷۵۴۷۳۸۹۶	۶۹۸۵۴۲۹۴	قسمت هفتم - مواد پلاستیکی و
۲۰۹۹۲۸۴۴	۲۰۷۳۶۶	۱۸۷۰۹۱	۱۴۳۵۹۱	قسمت هشتم - پوست، چرم و
۲۱۲۲۸۳۷۱	۲۱۴۷۳۶۵۷	۱۹۳۸۵۲۰۹	۱۶۰۷۱۲۵۴	قسمت نهم - چوب و
۳۴۶۶۳۵۰۸	۳۳۶۸۷۹۳۸	۳۴۱۹۲۰۷۹	۴۱۶۶۱۸۶۲	قسمت دهم - خمیر چوب و
۴۷۲۳۷۶۹۳	۳۰۸۹۰۶۸۱	۳۵۱۶۷۵۷۰	۳۶۵۷۲۱۶۷	قسمت یازدهم - مواد نساجی و
۱۰۵۱۸۶۸	۳۱۸۹۷۸	۳۴۸۷۵۱	۱۴۵۱۴۷	قسمت دوازدهم - کفش، کلاه و
۸۱۹۹۹۶۲	۱۰۰۵۴۳۱۵	۱۱۷۵۹۰۰۳	۹۲۲۴۴۲۳	قسمت سیزدهم - مصنوعات از سنگ و
۶۶۴۲۵۸۷	۱۴۳۳۵۷۵۰	۷۸۹۲۳۶	۴۵۰۶۳۴۱	قسمت چهاردهم - مروارید طبیعی و
۱۰۶۱۷۴۹۹۹	۱۱۸۶۳۵۵۹۷	۱۴۰۰۴۴۶۵۰	۱۱۳۳۱۸۳۰۵	قسمت پانزدهم - فلزات معمولی و مصنوعات آن‌ها
۲۴۱۵۷۸۴۸۸	۳۱۹۴۶۹۱۳۱	۳۷۱۷۶۶۷۲۳	۳۰۱۲۴۶۴۶۹	قسمت شانزدهم - ماشین‌آلات و
۱۰۸۱۳۴۰۷۹	۷۸۹۶۷۲۵۴	۱۱۵۱۶۴۹۱۳	۶۸۹۹۴۰۵۳	قسمت هفدهم - وسایل نقلیه زمینی و
۴۲۵۲۳۳۰۸	۳۶۲۸۶۲۴۹	۳۲۱۳۰۴۶۵	۳۰۱۲۶۰۹۸	قسمت هجدهم - آلات و دستگاه‌های اپتیک و
۲۷۲۴۵۲۱	...	۹۷۰۰۲۵	...	قسمت نوزدهم - اسلحه و مهمات و
۴۵۱۰۴۹۲	۷۸۰۴۹۹۶	۶۸۲۲۸۵۶	۴۴۸۸۰۰۱	قسمت بیستم - کالاهای و مصنوعات گوناگون
۸۷۴۶۰۸۵	۳۸۹۹۹۳۱۸	۴۰۶۶۷۷۸۶	۱۶۲۱۲۲۰۹	قسمت بیست و یکم - اشیای هنری و
.	.	.	۸۸۷۱۸۶	نامشخص و اظهار نشده

(۱) برای اطلاع از عنوان کامل قسمت‌ها، به مقدمه فصل مراجعه شود.

مأخذ- گمرک جمهوری اسلامی ایران. (ر. پ.).

- گمرک جمهوری اسلامی ایران. دفتر فناوری اطلاعات و ارتباطات.

(میلیون ریال)

۵-۱۱-ارزش واردات برحسب کشورهای مبدأ

۱۳۹۱	۱۳۹۰	۱۳۸۵	۱۳۸۰	کشور و منطقه
۸۳۳۱۴۸۲۴۴	۶۷۲۷۴۶۰۳۰	۳۸۳۵۶۰۴۴۵	۳۰۹۳۲۸۴۱	جمع.....
۵۶۵۹۱۹۰۳۸	۴۸۵۲۰۲۸۶۷	۲۰۲۱۸۷۱۳۵	۱۱۹۱۱۹۵۰	آسیا.....
۶۴۶۰۶۶	۴۲۱۱۰۹	۲۵۹۲۳۸۰	۳۶۵۸۶	آذربایجان.....
۵۲۰۲۶۳	۲۵۴۸۸۰	۲۵۲۲۸۴	۷۳۴۱۹	ارمنستان.....
۴۸۳۱۸	۱۰۸۳۷۷	۸۱۷۱۴	۱۲۹۷	افغانستان.....
۱۶۶۹۴۶۰۸۹	۲۱۴۲۴۴۳۶۳	۸۵۹۶۳۶۷۸	۲۸۶۵۸۸۳	امارات متحده عربی.....
۲۳۸۲۹۱۳	۲۰۳۸۶۲۶	۱۵۷۹۵۴۲	۱۶۱۳۰۴	اندونزی.....
۹۹۹۰۹۰۴	۱۰۰۹۰۸۴۱	۳۴۵۱۰۴۷	۱۱۷۱۴	ایران (مناطق آزاد).....
۲۱۵۱۷۹	۱۷۵۱۱۱	۱۱۷۳۷۴۶	۱۲۶۸۱۳	بحرین.....
۲۶۲۰۵۸۶	۲۷۶۴۷۶۶	۱۵۵۶۵۲۷	۱۰۷۲۹۳	پاکستان.....
۴۲۹۶۸۴۳	۳۲۴۱۶۴۶	۳۳۰۸۷۳۱	۱۸۸۹۱۲	تایلند.....
۷۱۹۵۴۹۵	۴۸۱۸۱۵۲	۳۵۸۸۲۵۸	۳۴۱۶۳۴	تایوان.....
۱۸۲۴۵۵۲	۱۴۹۵۰۲۵	۲۶۳۴۳۶۲	۲۷۹۷۷	ترکمنستان.....
۶۸۰۶۷۳۷۶	۳۶۱۸۷۱۲۰	۸۱۸۰۴۲۵	۵۱۰۰۸۷	ترکیه.....
۱۲۸۱۵۳۸۳۲	۸۰۶۹۶۴۸۶	۲۵۳۱۴۴۵۸	۱۵۵۶۴۰۲	چین.....
۸۴۴۷۸۹۱	۱۴۰۴۷۹۴۷	۸۴۲۸۳۲۶	۱۳۸۱۷۲۷	ژاپن.....
۱۵۶۹۵۶۷۶	۱۹۰۱۶۰۹۵	۳۶۹۳۸۳۱	۲۷۸۹۶۷	سنگاپور.....
۱۲۴۵۸۶۱	۱۳۳۳۸۲۱	۳۲۶۵۶۳	۳۹۸۳۵	عراق.....
۱۰۷۶۵۳۷	۱۵۲۴۲۵۱	۵۴۹۰۰۲۵	۳۸۸۸۰۳	عربستان سعودی.....
۳۳۷۵۷۴۶	۵۲۱۰۴۰۵	۲۲۶۸۴۶	۴۷۸۷	عمان.....
۲۸۱۷۲۴۸	۱۵۱۰۱۰۹	۲۵۷۷۷۱۸	۴۷۳۹۵۵	قزاقستان.....
۳۴۰۴۷۴	۹۹۳۰۸	۴۹۸۸۱۷۲	۱۶۹۳۲	قطر.....
۷۵۴۲۷۵۶۱	۵۱۹۴۷۰۲۰	۱۷۹۲۳۲۴۷	۱۶۸۱۱۶۷	کره.....
۱۰۹۳۹۱۱	۱۰۱۱۴۰۰	۱۵۴۶۷۶۵	۱۹۶۲۸	کویت.....
۷۹۳۸۵۵۱	۶۳۳۷۸۷۰	۳۳۸۶۳۱۲	۳۳۱۹۲۲	مالزی.....
۳۵۵۱۲۱۱۳	۱۳۸۵۸۶۷۲	۱۳۲۴۱۱۴۸	۹۸۴۱۷۱	هند.....
۲۰۰۴۹۰۵۳	۱۲۶۶۹۴۶۷	۵۱۷۰۳۳۰	۳۰۰۷۰۶	سایر کشورهای آسیا.....
۱۷۸۲۴۵۸	۱۹۷۹۰۵۹	۲۸۲۱۴۷۵	۲۹۶۲۵۹	افریقا.....
۱۹۸۰۷۸۳۶	۱۰۷۵۶۶۷۰	۱۱۱۸۸۲۸۹	۳۱۳۴۴۶۲	امریکا.....
۸۶۰۵۶۲۳	۶۷۲۸۰۲۸	۷۲۳۱۸۹۳	۱۵۷۳۲۰۲	برزیل.....
۱۲۱۷۱۲۱	۱۲۲۰۷۲۷	۲۲۶۵۱۷۲	۶۷۱۰۰۱	کانادا.....
۹۹۸۵۰۹۲	۲۸۰۷۹۱۵	۱۶۹۱۲۲۵	۸۹۰۰۳۸	سایر کشورهای امریکا.....
۲۴۰۸۳۷۷۹۵	۱۷۳۱۶۵۹۸۸	۱۶۴۰۳۹۸۱۱	۱۴۷۵۲۱۹۴	اروپا.....
۴۳۷۵۹۲۸۷	۳۷۴۵۸۷۷۹	۴۶۶۵۰۴۳۱	۳۱۷۱۰۲۹	آلمان.....
۱۰۱۱۱۰۴۸	۸۸۱۵۳۹۲	۷۳۴۹۶۴۵	۴۱۸۹۱۳	اتریش.....
۶۵۳۷۶۰۹	۵۸۰۰۰۶۶	۳۶۲۴۰۶۵	۵۴۰۰۷۷	اسپانیا.....
۵۳۴۵۹۹۴	۴۵۰۷۳۶۲	۱۲۹۱۱۹۹	۱۹۴۳۲۱	اوکراین.....
۷۸۷۴۲۲۰	۱۶۴۲۰۹۳	۱۳۲۴۱۵۶۱	۱۱۶۹۰۷۵	انگلستان.....
۱۷۲۵۷۹۵۷	۱۸۴۹۸۱۷۳۳	۱۵۷۵۴۹۰۲	۱۷۴۸۱۴۰	ایتالیا.....
۳۶۵۶۲۴۷	۷۱۹۵۰۶۵	۶۱۱۵۳۴۴	۷۷۲۶۵۷	بلژیک.....
۲۱۳۸۸۷۱	۱۴۶۷۰۰۵	۹۷۷۲۴۴	۱۵۲۲۶۵	دانمارک.....
۳۳۳۵۶۵۸	۱۰۶۲۳۴۴۴	۵۲۵۰۱۵۶	۶۶۲۰۹۶	سوئد.....
۵۵۸۵۳۱۷۷	۲۷۰۰۶۴۰۸	۲۱۰۵۹۳۸۵	۷۶۴۱۸۸	سوئیس.....
۲۶۶۶۶۹۹۶	۸۵۴۱۶۹۷	۶۵۰۷۶۸۲	۱۶۰۳۴۹۶	فدراسیون روسیه.....
۱۴۶۸۳۵۵۲	۲۰۰۰۱۰۰۸	۲۰۱۴۴۹۶۷	۱۹۴۶۴۲۱	فرانسه.....
۳۱۸۵۴۹۹۵	۹۲۱۷۴۶۴	۸۴۰۴۴۴۰	۶۰۷۲۱۳	هلند.....
۱۱۷۶۲۱۸۶	۱۳۳۹۱۴۸۲	۷۶۶۸۷۹۱	۱۰۰۳۳۰۳	سایر کشورهای اروپا.....
۴۸۰۱۱۱۷	۱۶۴۱۴۴۶	۳۲۲۳۷۳۵	۸۳۸۱۷۶	اقیانوسیه.....

۱۱-۵- ارزش واردات بر حسب کشورهای مبدأ (دنباله)

(میلیون ریال)

کشور و منطقه	۱۳۹۲	۱۳۹۳	۱۳۹۴	۱۳۹۵
جمع.....	۱۲۲۴۰۰۸۴۹۷	۱۴۱۳۱۶۷۱۹۷	۱۲۲۲۷۴۰۲۱۹	۱۳۶۸۵۹۷۰۱۵
آسیا.....	۹۲۵۹۱۰۶۸۴	۱۰۸۸۳۹۸۵۹۰	۸۹۵۰۵۱۵۶۳	۹۲۱۷۰۱۰۲۰
آذربایجان.....	۸۰۰۵۷۳	۵۹۴۰۹۱	۹۹۴۹۳۱	۱۴۵۳۹۲۹
ارمنستان.....	۷۱۸۰۶۰	۵۲۳۰۰۶	۳۹۴۱۴۳	۶۵۷۹۰۶
افغانستان.....	۷۵۶۱۱۲	۳۹۳۷۰۳	۷۷۵۹۱۸	۶۷۶۱۹۰
امارات متحده عربی.....	۲۷۰۳۳۹۲۴۵	۳۲۲۳۵۹۸۹۹	۲۲۶۶۲۶۴۷۹	۱۹۹۲۲۰۳۶۷
اندونزی.....	۲۳۷۲۰۹۵	۳۱۶۱۸۸۳	۳۲۳۹۷۲۶	۶۲۸۸۹۲۵
ایران (مناطق آزاد).....	۷۳۹۵۰۵۳	۲۱۹۰۷۲۴	۲۳۱۲۴۷۸	۱۶۷۲۸۲۵
بحرین.....	۵۲۴۹۶۵	۸۵۹۷۷۷۲	۱۹۳۸۹۹۸	۱۰۳۵۰۹
پاکستان.....	۷۹۴۶۹۵۲	۷۱۱۳۳۱۴	۶۶۶۷۴۳۹	۱۱۴۰۲۸۰۸
تایلند.....	۲۵۹۸۹۸۴	۵۶۰۵۸۸۴	۷۳۶۹۹۳۲	۱۰۰۶۸۹۷۶
تایوان.....	۱۵۸۴۱۶۱۸	۱۸۸۳۹۴۱۱	۱۳۱۳۱۶۸۲	۱۴۶۶۲۱۵۴
ترکمنستان.....	۳۲۴۰۲۱۸	۲۹۳۵۴۹۶	۶۴۶۰۵۹	۱۰۱۰۵۵۲
ترکیه.....	۹۰۵۸۰۷۴۵	۱۰۳۸۳۳۰۳۹	۸۸۱۱۶۴۱۵	۸۵۸۰۲۳۸۷
چین.....	۲۳۹۷۶۳۶۱۱	۳۳۷۱۱۳۶۶۶	۳۰۸۷۶۰۸۴۳	۳۳۷۲۷۹۲۲۶
ژاپن.....	۴۹۵۵۴۹۷	۶۳۶۸۷۵۶	۸۸۲۷۱۶۵	۱۷۲۵۱۸۸۹
سنگاپور.....	۱۶۳۹۹۳۹۵	۱۱۱۸۷۴۸۳	۱۴۱۸۴۳۲۳	۱۲۹۸۶۶۲۳
عراق.....	۱۷۰۲۵۶۲	۱۶۰۷۰۱۳	۱۴۷۸۵۸۳	۲۰۱۵۵۹۷
عربستان سعودی.....	۱۰۸۹۲۱۳	۱۲۲۱۳۹۴	۲۳۲۶۴۴۰	۱۳۰۰۵۴
عمان.....	۱۰۵۳۳۱۲۱	۳۹۲۹۳۱۷	۲۱۵۲۳۶۸	۳۲۴۸۰۰۱
قزاقستان.....	۲۰۹۸۹۶۳	۴۶۹۴۶۶۶	۳۱۵۳۰۲۲	۶۷۲۰۵۱۳
قطر.....	۴۴۱۷۴۶	۵۰۴۲۹۳	۹۱۶۹۱	۳۶۸۴۱۶
کره.....	۹۵۲۸۸۵۰۳	۱۱۷۱۹۴۰۴۰	۱۰۸۳۳۴۶۲۹	۱۰۸۵۶۳۰۱۷
کویت.....	۳۱۲۰۶۹۳	۱۶۵۵۷۱۹	۸۳۶۰۶۴	۱۶۹۹۹۲۵
مالزی.....	۸۴۲۸۸۹۱	۸۳۷۵۹۸۰	۸۲۹۹۲۵۱	۱۴۹۷۳۳۲۹
هند.....	۱۰۷۰۶۳۵۹۲	۹۹۷۴۳۶۷۰	۶۷۴۴۴۷۳۴	۶۱۰۳۳۴۱۷
سایر کشورهای آسیا.....	۳۱۹۱۰۲۷۷	۱۸۶۵۵۰۷۲	۱۶۹۴۸۲۴۹	۲۲۴۱۰۴۸۵
افریقا.....	۸۹۵۴۳۸	۱۸۱۰۹۷۰	۱۲۲۵۲۰۶۸	۵۱۷۱۶۹۲
امریکا.....	۲۲۰۸۵۴۹۴	۲۱۳۴۰۹۷۷	۳۴۱۲۰۱۰۸	۶۶۴۸۴۲۹۰
برزیل.....	۱۰۶۵۷۱۱۶	۸۷۷۳۰۵۲	۱۸۱۷۲۹۷۰	۳۷۹۸۰۱۳۷
کانادا.....	۲۱۷۶۴۴۰	۲۴۰۱۹۸۷	۲۶۷۹۳۹۶	۴۸۶۵۱۵۸
سایر کشورهای امریکا.....	۹۲۵۱۹۳۸	۱۰۱۶۵۹۳۹	۱۳۲۶۷۷۴۳	۲۳۶۳۸۹۹۴
اروپا.....	۲۷۲۳۰۱۳۴۹	۲۹۶۶۶۳۷۲۹	۲۷۸۳۳۸۶۲۹	۳۶۹۶۰۷۹۴۵
آلمان.....	۶۰۸۰۵۵۲۷	۶۴۵۸۹۳۵۶	۵۳۷۰۶۳۴۷	۷۹۶۱۹۷۴۲
اتریش.....	۸۷۱۹۷۸۵	۸۲۳۰۶۶۲	۶۰۱۸۵۶۹	۹۲۲۹۰۶۱
اسپانیا.....	۶۰۲۰۵۲۰	۴۸۵۹۷۸۸	۵۹۰۸۵۰۲	۱۰۹۵۴۶۲۷
اوکراین.....	۴۱۱۶۸۳۷	۵۹۳۱۷۵۹	۵۳۴۰۷۲۳	۱۹۷۸۸۰۲۲
انگلستان.....	۲۳۳۹۶۲۳۳	۱۶۶۴۸۶۴۵	۱۰۴۹۷۲۰۰	۱۲۸۳۵۲۴۹
ایتالیا.....	۲۱۰۷۶۴۲۳	۲۸۹۸۵۷۳۶	۲۶۸۴۹۵۱۲	۳۸۵۷۴۸۹۰
بلژیک.....	۵۴۸۲۵۴۸	۷۵۲۱۵۱۲	۸۶۶۲۸۷۷	۱۲۶۹۳۹۱۰
دانمارک.....	۲۸۶۴۴۴۰	۳۹۳۹۶۹۶	۵۵۲۱۴۳۳	۶۶۸۴۹۸۳
سوئد.....	۳۸۶۸۴۹۴	۹۱۸۲۶۰۹	۶۱۴۱۶۴۷	۱۰۵۱۲۰۱۰
سوئیس.....	۵۷۹۹۰۹۸۸	۶۴۴۹۸۶۵۵	۷۰۷۲۳۳۰۹	۳۶۹۴۸۲۴۰
فدراسیون روسیه.....	۱۸۹۰۲۳۵۹	۱۸۰۵۰۲۷۶	۱۷۳۵۸۸۱۶	۴۹۰۴۸۱۸۷
فرانسه.....	۱۸۰۷۱۳۱۰	۱۵۱۱۱۳۶۲	۲۲۵۷۲۷۵۳	۲۹۹۳۵۹۹۱
هلند.....	۲۳۸۱۸۱۰۹	۲۷۸۶۱۱۰۴	۲۱۷۶۳۶۹۰	۲۴۶۳۱۵۲۸
سایر کشورهای اروپا.....	۱۷۱۶۷۷۷۷	۲۱۲۵۲۵۶۹	۱۷۲۷۳۲۴۹	۲۸۱۵۱۵۰۵
اقیانوسیه.....	۲۸۱۵۵۳۲	۴۹۵۲۹۲۹	۲۹۷۷۸۵۰	۵۵۹۷۷۰۵

مأخذ- گمرک جمهوری اسلامی ایران. (ر. پ).

- گمرک جمهوری اسلامی ایران. دفتر فناوری اطلاعات و ارتباطات.

۱۱-۶- مقدار صادرات غیر نفتی بر حسب قسمت‌های^(۱) تعرفه گمرکی (تن)

۱۳۹۱	۱۳۹۰	۱۳۸۵	۱۳۸۰	شرح
۶۹۹۳۵۹۵۶	۶۶۴۸۶۹۱۱	۲۷۷۶۵۵۷۱	۱۶۲۱۴۰۹۹	جمع.....
۴۱۱۳۹۴	۳۳۹۴۹۳	۱۴۷۵۴۴	۵۵۴۵۱	قسمت اول - حیوانات زنده و
۳۲۳۰۱۰۲	۲۵۷۵۰۰۸	۲۰۶۴۱۱۲	۱۲۰۸۳۰۱	قسمت دوم - محصولات نباتی
۳۷۵۴۹	۶۳۲۰۶	۹۷۹۱۳	۶۷۴۷۶	قسمت سوم - چربی‌ها و
۸۴۰۳۸۴	۶۸۰۶۸۰	۸۴۷۰۲۱	۲۸۶۷۱۶	قسمت چهارم - محصولات صنایع غذایی و
۴۶۴۵۴۳۹۱	۴۳۰۲۵۰۵۴	۱۴۶۱۶۹۱۲	۹۷۳۱۶۳۹	قسمت پنجم - محصولات معدنی
۱۰۶۶۵۶۹۴	۱۲۸۸۸۱۳۵	۴۰۲۷۳۴۶	۲۳۴۷۶۸۲	قسمت ششم - محصولات صنایع شیمیایی و
۲۴۴۸۱۷۶۰	۲۲۲۵۱۷۷	۷۷۶۷۰۶	۲۲۹۰۴۳	قسمت هفتم - مواد پلاستیکی و
۲۸۵۳۶	۲۵۸۲۳	۲۸۰۹۵	۲۴۱۵۴	قسمت هشتم - پوست، چرم و
۱۷۳۱۵	۱۴۴۵۹	۱۰۱۳۶۳	۳۰۳۰۸	قسمت نهم - چوب و
۳۳۲۶۵	۳۷۰۷۲	۷۹۲۷۶	۱۰۴۴۹	قسمت دهم - خمیر چوب و
۱۶۳۹۸۲	۱۲۰۰۶۷	۱۳۱۵۵۰	۱۰۰۵۹۹	قسمت یازدهم - مواد نساجی و
۱۹۸۵۵	۱۷۵۴۸	۲۱۰۵۸	۳۷۱۱۰	قسمت دوازدهم - کفش، کلاه و
۲۸۷۳۶۲۹	۲۰۴۲۷۲۵	۱۲۷۱۵۳۷	۴۰۳۳۵۱	قسمت سیزدهم - مصنوعات از سنگ و
۲۵	۵۹	۹	۳	قسمت چهاردهم - مروارید طبیعی و
۲۳۸۳۱۰۰	۲۱۵۹۱۵۰	۳۳۴۴۹۱۳	۱۶۱۴۶۴۱	قسمت پانزدهم - فلزات معمولی و مصنوعات آن‌ها
۱۷۷۰۴۳	۱۷۰۹۶۷	۱۱۰۶۸۶	۲۸۱۰۹	قسمت شانزدهم - ماشین‌آلات و
۱۲۹۴۳۳	۸۱۷۵۰	۸۲۷۸۸	۲۲۸۵۵	قسمت هفدهم - وسایل نقلیه زمینی و
۹۴۶	۷۸۵	۲۴۲۷	۵۴۰	قسمت هجدهم - آلات و دستگاه‌های اپتیک و
...	قسمت نوزدهم - اسلحه و مهمات و
۱۹۶۸۵	۹۱۹۲	۱۲۵۴۴	۱۲۶۷۱	قسمت بیستم - کالاها و مصنوعات گوناگون
۳۴۱	۱۰۴۸۰	۴۳۷	۴۸	قسمت بیست و یکم - اشیای هنری و
۵۲۷	۸۱	۱۳۳۴	۴۲۰۷	نامشخص و اظهار نشده

۱۱-۶- مقدار صادرات غیرنفتی بر حسب قسمت‌های^(۱) تعرفه گمرکی (دنباله)

۱۳۹۵	۱۳۹۴	۱۳۹۳	۱۳۹۲	شرح
۱۲۹۸۹۲۲۲۲	۹۳۵۴۰۷۵۸	۸۱۶۳۴۴۸۹	۸۰۱۴۳۹۹۴	جمع
۶۶۳۸۷۸	۷۰۴۱۳۷	۳۹۸۳۲۳	۴۷۱۰۸۷	قسمت اول - حیوانات زنده و
۴۴۶۵۵۰۳	۳۵۹۹۹۱۴	۴۰۱۱۴۴۲	۲۸۲۴۲۷۲	قسمت دوم - محصولات نباتی
۵۲۱۴۰	۳۷۲۰۶	۳۶۲۸۸	۱۷۵۱۵	قسمت سوم - چربی‌ها و
۹۴۶۹۳۶	۷۹۷۱۳۶	۹۵۱۹۰۹	۷۶۸۹۶۲	قسمت چهارم - محصولات صنایع غذایی و
۹۳۸۹۲۲۱۵	۶۳۹۴۴۱۲۸	۵۲۰۲۶۶۹۵	۵۶۰۴۴۲۴۹	قسمت پنجم - محصولات معدنی
۱۴۱۶۷۸۸۲	۱۲۵۶۲۷۳۱	۱۲۰۱۰۰۹۰	۹۹۴۶۶۲۰	قسمت ششم - محصولات صنایع شیمیایی و
۳۸۴۱۳۷۰	۳۲۵۸۸۸۳	۳۲۸۱۸۸۸	۲۷۵۵۴۲۹	قسمت هفتم - مواد پلاستیکی و
۸۳۷۷۰	۲۲۴۶۶	۲۸۹۳۴	۲۵۸۴۱	قسمت هشتم - پوست، چرم و
۴۴۷۷۸	۳۰۶۶۰	۳۷۳۲۲	۲۶۵۶۱	قسمت نهم - چوب و
۶۱۸۰۵	۴۶۶۲۶	۴۰۹۳۶	۲۷۱۵۷	قسمت دهم - خمیر چوب و
۱۳۲۹۳۶	۱۵۳۶۱۶	۱۸۱۹۰۶	۱۶۵۹۵۴	قسمت یازدهم - مواد نساجی و
۵۷۰۶۹	۱۵۵۹۷	۱۸۴۱۶	۲۰۰۰۳	قسمت دوازدهم - کفش، کلاه و
۳۷۶۳۹۷۸	۳۴۸۹۷۲۰	۳۹۳۰۷۲۳	۳۷۴۵۵۶۵	قسمت سیزدهم - مصنوعات از سنگ و
۶۶۹۶۷۷	۴	۲۱۵۴	۷	قسمت چهاردهم - مروارید طبیعی و
۷۰۶۶۹۵۶	۴۶۴۷۶۶۹	۴۳۷۳۵۲۹	۲۹۸۳۴۴۱	قسمت پانزدهم - فلزات معمولی و مصنوعات آن‌ها
۱۰۵۸۹۳	۱۵۳۰۵۰	۱۶۷۸۹۷	۱۷۹۰۱۷	قسمت شانزدهم - ماشین‌آلات و
۳۹۷۲۵	۵۰۴۵۷	۱۱۲۰۶۶	۱۱۱۳۵۴	قسمت هفدهم - وسایل نقلیه زمینی و
۵۱۵۶	۱۳۵۳	۱۶۰۰	۱۱۷۱	قسمت هجدهم - آلات و دستگاه‌های اپتیک و
۵۶	۵۱	۵۲۰	۰۰۰	قسمت نوزدهم - اسلحه و مهمات و
۸۴۷	۱۳۱۷۲	۱۵۷۷۲	۲۸۰۰۲	قسمت بیستم - کالاها و مصنوعات گوناگون
۱۷۰۰۲	۱۲۱۷۹	۶۰۷۹	۱۱۶۶	قسمت بیست و یکم - اشیای هنری و
.	.	.	۶۲۱	نامشخص و اظهار نشده

(۱) برای اطلاع از عنوان کامل قسمت‌ها، به مقدمه فصل مراجعه شود.

مأخذ- گمرک جمهوری اسلامی ایران. (ر. پ).

- گمرک جمهوری اسلامی ایران. دفتر فناوری اطلاعات و ارتباطات.

۷-۱۱- ارزش صادرات غیر نفتی بر حسب قسمت‌های^(۱) تعرفه گمرکی (میلیون ریال)

۱۳۹۱	۱۳۹۰	۱۳۸۵	۱۳۸۰	شرح
۵۲۱۳۷۱۷۳۷	۳۷۱۴۱۰۰۸۵	۱۱۹۵۰۵۱۴۲	۷۴۱۲۷۹۷	جمع.....
۱۴۲۲۱۲۵۲	۸۵۸۱۵۴۴	۲۳۳۶۹۶۳	۱۱۶۷۵۵	قسمت اول - حیوانات زنده و
۶۶۴۶۳۲۸۳	۳۷۵۵۸۵۶۹	۱۸۰۹۲۰۴۴	۱۳۳۸۰۵۰	قسمت دوم - محصولات نباتی
۹۹۲۹۵۲	۱۲۷۶۸۹۹	۷۳۴۶۰۰	۸۰۷۵۴	قسمت سوم - چربی‌ها و
۲۱۲۹۷۵۷۱	۱۳۳۱۱۵۵۵	۴۹۹۷۵۶۳	۲۵۴۰۸۰	قسمت چهارم - محصولات صنایع غذایی و
۱۱۹۰۳۰۱۹۰	۱۱۵۳۴۶۵۵۴	۲۵۰۱۹۴۷۵	۱۳۴۴۵۴۶	قسمت پنجم - محصولات معدنی
۱۰۲۰۴۸۲۸۸	۷۲۱۵۱۰۷۶	۱۲۹۵۹۰۳۹	۷۶۳۵۸۶	قسمت ششم - محصولات صنایع شیمیایی و
۵۹۴۴۴۹۳۴	۳۷۷۴۰۵۷۲	۸۳۲۰۲۷۵	۲۸۲۴۷۸	قسمت هفتم - مواد پلاستیکی و
۳۵۹۵۳۴۴	۲۱۸۴۲۶۲	۱۱۵۲۹۷۹	۱۵۶۹۵۶	قسمت هشتم - پوست، چرم و
۲۹۷۸۱۹	۱۶۸۴۷۸	۴۰۱۴۴۷	۱۶۷۹۸	قسمت نهم - چوب و
۷۳۵۳۳۰	۶۰۲۴۷۷	۵۴۱۹۲۶	۱۸۷۰۹	قسمت دهم - خمیر چوب و
۱۹۱۴۵۰۷۲	۱۳۱۲۳۱۲۸	۸۴۱۹۶۳۰	۱۵۳۲۶۷۴	قسمت یازدهم - مواد نساجی و
۲۱۴۶۲۱۰	۱۶۲۸۵۳۵	۷۸۰۰۲۴	۱۶۸۷۸۲	قسمت دوازدهم - کفش، کلاه و
۱۵۲۰۲۲۶۶	۷۶۶۸۸۱۲	۳۴۵۷۷۲۲	۱۹۲۸۱۲	قسمت سیزدهم - مصنوعات از سنگ و
۱۵۹۹۶۳۵۵	۷۷۹۷۵۰۱	۷۳۴۸۲۹	۲۷۲۳	قسمت چهاردهم - مروارید طبیعی و
۵۱۰۲۲۵۵۵	۳۵۴۶۷۱۸۰	۲۲۵۳۷۴۴۹	۷۲۳۶۰۶	قسمت پانزدهم - فلزات معمولی و مصنوعات آن‌ها
۱۵۱۲۱۹۲۶	۱۰۸۱۵۴۰۵	۳۸۳۷۶۰۳	۱۶۸۳۳۵	قسمت شانزدهم - ماشین‌آلات و
۱۲۸۹۷۸۰۵	۴۴۰۳۵۱۷	۳۵۹۹۵۳۲	۱۵۳۲۵۳	قسمت هفدهم - وسایل نقلیه زمینی و
۲۴۲۳۹۰	۲۷۵۲۷۹	۱۲۰۱۳۰	۶۲۷۴	قسمت هجدهم - آلات و دستگاه‌های اپتیک و
...	قسمت نوزدهم - اسلحه و مهمات و
۱۱۲۵۷۸۸	۵۶۹۷۳۰	۴۲۵۵۸۷	۵۹۴۵۰	قسمت بیستم - کالاهای و مصنوعات گوناگون
۲۸۴۴۹	۶۴۶۵۶۰	۲۳۶۱۶	۳۳۹	قسمت بیست و یکم - اشیای هنری و
۲۱۵۹۵۸	۹۲۴۵۲	۱۰۱۵۴۰۸	۳۱۸۳۳	نامشخص و اظهار نشده

۷-۱۱- ارزش صادرات غیر نفتی بر حسب قسمت‌های^(۱) تعرفه گمرکی (دنباله)

۱۳۹۵	۱۳۹۴	۱۳۹۳	۱۳۹۲	شرح
۱۳۸۴۴۸۴۵۹۵	۱۱۶۴۸۴۰۳۰۳	۹۶۹۴۷۵۳۶۲	۷۷۸۷۳۷۱۷۱	جمع.....
۴۵۴۹۲۸۹۵	۳۸۲۲۴۴۳۴	۲۸۷۲۲۸۱۴	۲۳۴۹۶۱۱۵	قسمت اول - حیوانات زنده و
۱۰۴۸۴۶۹۴۴	۹۷۶۷۴۹۷۴	۷۲۱۰۹۰۳۶	۷۲۱۲۰۱۸۰	قسمت دوم - محصولات نباتی
۲۴۶۴۰۷۴	۱۹۷۵۰۵۶	۱۴۲۴۰۱۶	۹۶۴۵۵۴	قسمت سوم - چربی‌ها و
۴۵۵۳۵۳۷۲	۴۰۵۲۳۶۲۰	۳۷۸۷۷۵۹۸	۳۲۷۰۷۱۳۶	قسمت چهارم - محصولات صنایع غذایی و
۵۹۵۸۶۹۲۱۲	۴۶۳۱۶۳۰۸۲	۲۶۴۰۱۷۳۴۲	۲۱۰۶۷۴۷۸۶	قسمت پنجم - محصولات معدنی
۱۸۸۶۱۶۹۶۴	۱۷۹۶۹۴۱۰۶	۱۸۱۴۹۲۱۵۲	۱۴۵۸۲۷۶۸	قسمت ششم - محصولات صنایع شیمیایی و
۱۷۴۰۶۷۴۴۹	۱۴۲۳۵۸۹۲۳	۱۴۳۱۱۹۵۶۱	۱۰۸۸۳۴۸۸۳	قسمت هفتم- مواد پلاستیکی و
۶۱۶۳۹۹۱	۳۰۲۶۸۲۴	۴۵۵۲۷۵۴	۴۰۶۳۸۲۲	قسمت هشتم - پوست، چرم و
۱۳۰۸۹۴۱	۷۱۶۱۶۲	۸۴۲۷۱۵	۶۲۸۸۲۳	قسمت نهم - چوب و
۱۷۶۴۴۴۶	۱۵۳۵۸۹۲	۱۳۱۶۰۶۷	۷۸۱۸۶۰	قسمت دهم - خمیر چوب و
۲۸۷۸۶۳۸۶	۲۸۶۱۰۹۶۵	۲۸۸۵۸۴۷۹	۲۴۹۳۶۸۷۲	قسمت یازدهم - مواد نساجی و
۶۹۵۹۱۶۷	۲۹۸۴۴۹۶	۳۱۱۲۵۸۱	۲۹۴۱۲۱۰	قسمت دوازدهم - کفش، کلاه و
۲۰۴۴۴۲۸۲	۲۵۷۲۰۳۷۱	۲۶۷۸۸۲۵۴	۲۵۴۵۰۱۵۹	قسمت سیزدهم - مصنوعات از سنگ و
۹۱۰۳۹۹۰	۶۵۸۶۷۱	۸۰۸۷۰۵	۳۱۱۲۹۶۸	قسمت چهاردهم - مروارید طبیعی و
۱۳۴۸۴۶۸۱۷۶	۱۰۳۶۷۲۵۶۰	۱۳۷۶۳۴۳۴۹	۸۳۴۱۳۰۶۳	قسمت پانزدهم - فلزات معمولی و مصنوعات آنها
۱۶۳۲۶۵۲۰	۲۲۶۸۴۶۴۶	۲۲۶۵۲۹۲۰	۲۱۴۴۳۶۹۶	قسمت شانزدهم - ماشین‌آلات و
۵۳۶۱۷۵۵	۶۲۸۵۲۱۸	۱۰۰۵۵۴۴۴	۱۳۵۱۷۸۱۶	قسمت هفدهم - وسایل نقلیه زمینی و
۳۰۳۰۲۳۳	۱۲۴۹۹۵۳	۱۲۱۶۰۴۷	۵۱۲۱۹۳	قسمت هجدهم - آلات و دستگاه‌های اپتیک و
۲۳۹۸۱	۹۵۷۱	۳۳۶۱۷۹	۰۰۰	قسمت نوزدهم - اسلحه و مهمات و
۱۳۷۵۷۳	۱۳۳۹۸۴۰	۱۳۳۰۶۳۲	۱۹۰۳۸۴۳	قسمت بیستم - کالاها و مصنوعات گوناگون
۲۳۴۵۷۴۴	۲۷۲۰۹۳۹	۱۲۰۷۷۱۷	۱۸۱۰۴۳	قسمت بیست و یکم - اشیای هنری و
.	.	.	۴۶۹۳۸۱	نامشخص و اظهار نشده

(۱) برای اطلاع از عنوان کامل قسمت‌ها، به مقدمه فصل مراجعه شود.

مأخذ- گمرک جمهوری اسلامی ایران. (ر. پ.).

- گمرک جمهوری اسلامی ایران. دفتر فناوری اطلاعات و ارتباطات.

(میلیون ریال)

۸-۱۱- ارزش صادرات غیر نفتی بر حسب کشورهای مقصد

۱۳۹۱	۱۳۹۰	۱۳۸۵	۱۳۸۰	کشور و منطقه
۵۲۱۲۷۱۷۳۷	۳۷۱۴۱۰۰۸۴	۱۱۹۵۰۵۱۴۲	۷۴۱۲۷۹۷	جمع.....
۴۷۵۶۶۷۱۷۳	۳۴۰۱۶۱۴۴۱	۹۴۵۱۹۷۵۲	۵۱۸۳۹۶۱	آسیا.....
۷۹۷۴۶۲۱	۵۱۰۸۶۴۹	۳۴۱۶۰۹۱	۵۵۰۳۲۲	آذربایجان.....
۱۹۲۷۱۰۶	۱۱۶۹۲۷۴	۱۳۶۹۶۶۰	۹۲۱۵۹	ارمنستان.....
۴۷۱۶۹۵۷۶	۲۴۱۳۲۹۱۵	۴۷۴۰۹۱۰	۹۱۱۳۴	افغانستان.....
۶۳۱۴۴۰۷۱	۴۹۴۱۷۸۲۲	۱۵۸۸۹۱۵۰	۱۱۲۵۲۲۳	امارات متحده عربی.....
۵۲۶۵۶۳۸	۱۲۱۹۲۶۲۵	۵۸۱۹۷۸	۷۴۰۲۸	اندونزی.....
۷۲۱۳۴۳۳	۱۴۴۲۲۱۵	۲۷۹۰۴۷	۵۴۴۳۴	ایران (مناطق آزاد).....
۴۹۴۸۴۸	۹۴۷۱۹	۴۷۳۴۳۶	۲۷۹۸۵	بحرین.....
۱۲۱۳۱۷۴۸	۶۸۷۷۰۰۲	۲۸۶۳۴۶۹	۱۵۲۶۶۲	پاکستان.....
۲۸۸۰۴۷	۱۰۲۵۹۲۹	۱۷۷۸۷۱	۷۶۸۵۴	تایلند.....
۳۸۷۱۳۲۹	۴۸۰۲۲۴۹	۱۱۵۷۵۵۱	۹۳۳۸۱	تایوان.....
۱۲۳۷۲۸۵۷	۵۸۰۴۴۵۸	۱۳۲۴۸۴۲	۱۳۲۵۱۹	ترکمنستان.....
۲۵۰۰۱۳۸۱	۱۵۹۳۳۹۶۸	۲۹۹۷۹۳۱	۱۰۲۱۷۵	ترکیه.....
۹۰۸۱۵۶۵۱	۶۱۸۸۹۵۳۰	۹۶۷۹۱۱۶	۳۱۰۸۰۸	چین.....
۷۴۹۹۳۱	۵۴۸۷۹۰۳	۶۱۰۶۱۱۳	۴۱۸۷۴۳	ژاپن.....
۱۱۶۸۵۰۱	۱۴۸۳۶۳۹۴	۸۳۵۸۰۳	۷۶۴۷۵	سنگاپور.....
۱۰۲۹۷۴۰۲۳	۵۶۹۶۵۷۴۷	۱۵۷۹۵۵۹۴	۲۵۴۷۶۴	عراق.....
۱۷۶۸۸۲۴	۱۲۳۴۰۰۲	۳۲۲۸۱۶۲	۱۱۸۶۳۷	عربستان سعودی.....
۲۵۹۳۰۰۶	۱۱۰۷۰۵۰	۵۷۵۱۳۸	۱۲۶۴۱	عمان.....
۲۳۶۸۰۸۳	۹۳۵۰۷۲	۶۶۷۹۴۹	۵۹۴۸۷	قزاقستان.....
۱۴۹۸۷۶۷	۸۴۶۷۳۶	۸۲۲۹۲۴	۱۱۱۱۱۵	قطر.....
۱۲۲۱۱۹۴۵	۱۵۴۲۸۲۶۳	۲۱۲۲۷۸۲	۸۷۲۸۰	کره.....
۱۵۰۳۸۱۲	۱۵۱۰۲۲۳	۲۵۶۰۵۶۶	۱۸۵۹۷۴	کویت.....
۱۲۵۱۸۶۹	۱۴۵۰۱۸۹	۳۳۳۲۰۶	۲۷۱۹۶	مالزی.....
۴۱۲۰۴۹۴۶	۳۰۰۹۳۵۶۰	۷۶۸۸۹۳۲	۳۲۸۲۰۴	هند.....
۲۸۷۰۳۱۶۲	۲۰۳۷۵۰۴۶	۸۸۳۱۵۳۱	۶۱۹۷۶۱	سایر کشورهای آسیا.....
۱۲۴۱۱۲۱۹	۵۰۴۶۷۶۱	۲۷۲۱۷۴۴	۱۵۱۰۶۸	افریقا.....
۳۱۳۳۸۲۰	۲۵۴۰۳۰۴	۲۵۱۱۵۷۵	۲۷۵۰۳۰	امریکا.....
۷۴۸۲۵۵	۱۹۴۸۳۵	۲۳۹۵۲۲	۷۰۷۰	برزیل.....
۵۷۶۴۶۵	۵۵۱۲۰۷	۳۳۶۸۱۵	۴۴۰۸۶	کانادا.....
۱۸۰۹۱۰۰	۱۷۹۴۲۶۲	۱۹۳۵۲۳۸	۲۲۳۸۷۴	سایر کشورهای امریکا.....
۲۹۵۶۰۶۱۳	۲۳۰۰۱۶۷۴	۱۹۵۴۳۱۶۴	۱۷۸۱۳۷۳	اروپا.....
۶۰۴۶۴۹۲	۴۶۰۳۳۱۶	۳۳۰۰۵۸۱	۵۴۸۴۰۱	آلمان.....
۱۹۰۷۷۵	۱۶۴۲۶۰	۱۰۲۳۲۹	۱۷۰۲۷	اتریش.....
۲۶۸۶۴۲۶	۱۹۲۰۵۴۹	۱۴۷۶۰۵۹	۱۳۶۸۹۹	اسپانیا.....
۱۱۶۶۲۸۴	۶۷۹۶۰۷	۶۳۳۱۲۹	۲۴۹۸۵۶	اوکراین.....
۶۹۲۴۱۸	۴۰۷۱۶۵	۷۱۲۵۹۹	۴۶۵۳۰	انگلستان.....
۳۱۹۳۸۲۰	۲۷۴۲۳۴۵	۵۹۳۳۳۸۵	۳۳۶۱۲۷	ایتالیا.....
۹۲۷۹۱۶	۳۰۷۳۲۹۳	۱۶۷۲۳۸۰	۴۹۱۱۰	بلژیک.....
۱۴۱۱۴۰	۱۷۸۳۳۴	۸۶۷۲۱	۱۵۹۶۱	دانمارک.....
۴۱۶۳۷۸	۳۲۷۰۴۹	۱۱۵۷۹۸	۱۵۶۷۵	سوئد.....
۳۳۴۳۷۴	۲۳۸۴۵۲	۱۸۳۸۱۱	۴۴۰۲۷	سوئیس.....
۸۹۲۱۸۷۹	۴۱۰۱۳۹۶	۲۶۵۷۳۶۱	۱۰۳۴۲۴	فدراسیون روسیه.....
۵۸۲۱۰۳	۶۷۴۲۲۳	۵۸۰۷۹۱	۱۰۴۰۱۴	فرانسه.....
۱۵۶۶۱۲۲	۲۳۴۲۱۵۷	۹۴۷۴۸۵	۲۲۷۶۴	هلند.....
۲۶۹۴۴۸۷	۱۵۴۹۵۲۸	۱۱۴۰۷۳۴	۹۱۵۵۸	سایر کشورهای اروپا.....
۴۹۸۹۱۲	۶۵۹۹۰۴	۲۰۸۹۰۶	۲۱۳۶۴	اقیانوسیه.....

۸-۱۱- ارزش صادرات غیرنفتی برحسب کشورهای مقصد(دنباله)

(میلیون ریال)

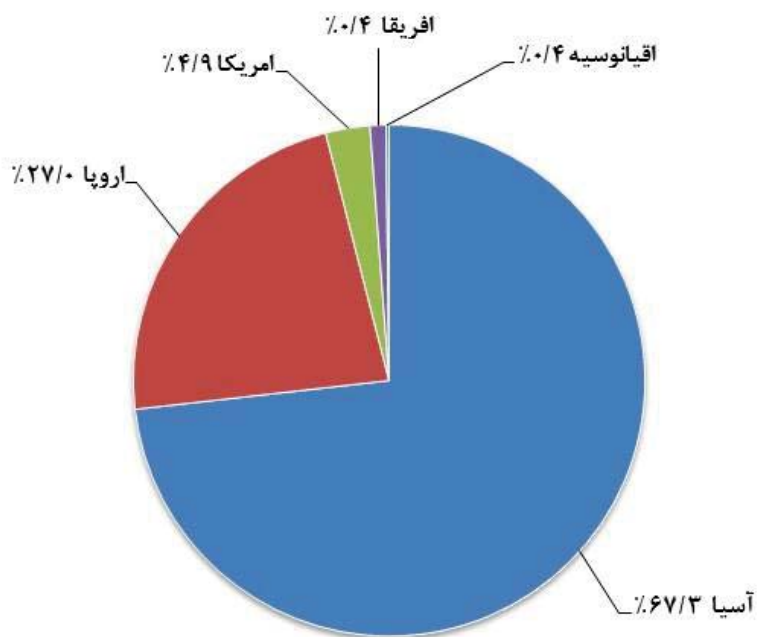
کشور و منطقه	۱۳۹۲	۱۳۹۳	۱۳۹۴	۱۳۹۵
جمع.....	۷۷۸۷۲۹۷۰۳	۹۶۹۴۷۵۳۶۲	۱۱۶۴۸۴۰۳۰۳	۱۳۸۴۴۸۴۵۹۵
آسیا.....	۷۱۶۸۲۲۱۶۹	^(۱) ۸۹۲۹۴۸۶۸۶	۱۰۸۹۷۶۲۱۷۱	۱۲۹۴۰۶۳۲۷۸
آذربایجان.....	۱۱۹۷۷۰۹۶	۱۱۶۸۲۰۲۳	۶۸۴۴۰۶۱	۱۱۱۹۵۸۶۱
ارمنستان.....	۲۶۲۶۲۴۰	۳۲۵۹۶۲۱	۵۷۳۶۸۳۳	۵۵۲۹۹۷۶
افغانستان.....	۶۰۰۸۷۵۲۰	۶۶۱۰۶۸۴۲	۷۵۷۰۹۲۵۶	۷۷۱۹۷۵۵۵
امارات متحده عربی.....	۹۰۱۲۷۸۵۳	۱۰۷۸۰۹۵۰۶	۲۱۳۳۲۱۸۵۶	۲۳۴۵۹۵۲۱۴
اندونزی.....	۱۳۴۴۸۲۳	۱۸۴۹۵۱۱	۲۸۵۰۶۰۳	۵۴۸۵۰۲۴
ایران (مناطق آزاد).....	۶۶۷۶۳۳۴	۳۲۶۱۱۵۵	۱۲۴۸۹۴۱	۳۴۸۷۲۷۵
بحرین.....	۲۷۲۱۵۳	۲۸۳۵۵۹	۲۸۸۷۵۹	۳۵۷۱۱۸
پاکستان.....	۱۵۹۵۶۲۰۹	۲۵۸۳۵۲۵۲	۱۹۹۹۸۸۷	۲۴۹۶۴۸۱۲
تایلند.....	۱۱۳۵۵۸۷	۴۳۷۲۵۵۱	۴۴۹۲۹۱۱	۱۲۱۷۲۱۱۸
تایوان.....	۴۵۷۰۳۱۳	۸۶۸۰۸۶۷	۵۳۵۴۴۶۷	۱۷۴۱۹۷۸۳
ترکمنستان.....	۲۱۳۷۳۴۱۰	۲۶۴۶۱۰۲۷	۲۱۲۴۲۳۳۶	۱۷۱۷۷۱۲۶
ترکیه.....	۴۰۷۵۱۵۹۱	۵۲۳۲۸۲۹۴	۹۷۸۳۵۷۶۲	۱۰۱۳۶۷۲۱۱
چین.....	۱۸۴۷۱۴۴۵۵	۲۴۸۳۱۷۰۹۲	۲۲۵۷۲۴۳۰	۲۶۲۸۶۲۳۱۰
ژاپن.....	۸۸۱۵۳۶	۹۲۳۸۲۸	۳۵۰۴۷۳۰۷	۳۵۷۰۴۵۰۷
سنگاپور.....	۲۹۶۶۸۹	۳۴۲۰۳۱	۴۷۳۱۹۷	۹۹۴۰۵۳۸
عراق.....	۱۴۷۷۶۹۶۵۹	۱۷۲۱۸۹۶۱۶	۱۸۰۵۸۲۱۸۰	۱۹۲۳۹۶۷۴۶
عربستان سعودی.....	۲۲۷۱۳۶۵	۴۲۳۲۸۲۲	۳۹۳۱۸۴۳	۷۳۳۳
عمان.....	۳۶۳۰۴۹۸	۷۹۸۶۶۵۴	۱۱۱۲۱۸۴۹	۱۶۸۹۲۹۶۸
قزاقستان.....	۵۲۱۲۹۱۶	۵۵۱۳۴۶۲	۴۰۶۹۸۰۶	۶۰۸۷۷۷۰
قطر.....	۲۴۰۱۵۰۰	۲۳۹۴۴۶۹	۴۸۷۷۰۴۶	۳۲۲۲۷۲۰
کره.....	۸۴۰۴۴۲۲	۱۱۳۶۰۱۶۹	۲۶۰۰۶۱۷۴	۸۹۷۱۱۶۶۲
کویت.....	۲۴۳۲۴۸۶	۵۲۶۵۹۵۷	۷۸۵۵۸۱۴	۵۹۰۷۶۴۹
مالزی.....	۱۷۵۶۱۹۷	۱۵۷۱۶۱۹	۱۱۹۵۱۹۶	۲۷۶۰۷۳۲
هند.....	۶۰۱۲۴۴۶۹	۶۷۲۶۳۸۲۷	۷۹۳۳۲۰۹۵	۹۰۷۲۷۷۴۱
سایر کشورهای آسیا.....	۴۰۰۲۶۸۵۹	۵۳۷۲۹۴۳۷	۵۴۶۴۵۸۴۱	۶۶۸۹۳۵۲۹
افریقا.....	۲۱۶۰۶۰۳۰	۲۰۸۵۵۴۷۷	۱۸۷۴۰۳۹۹	۱۸۷۰۸۵۳۳
امریکا.....	۴۰۰۷۷۰	۳۶۸۶۰۳۴	۱۸۵۹۱۱۷	۱۱۲۸۲۲۲
برزیل.....	۱۹۳۲۷۱	۲۰۸۱۵۰۱	۷۰۷۸۸۴	۳۵۲۷۷۴۵
کانادا.....	۲۷۰۳۶۹	۴۲۹۶۱۶	۵۹۴۷۵۸	۲۰۶۳۴۰۳
سایر کشورهای امریکا.....	۳۵۴۷۱۳۰	۱۱۷۴۹۱۷	۵۵۶۴۷۴	۵۶۸۷۰۷۴
اروپا.....	۳۵۸۷۹۵۱۸	۵۱۲۳۱۶۹۰	۵۳۴۹۰۶۳۹	۵۸۷۳۷۷۸۵
آلمان.....	۸۳۴۲۱۵۹	۹۹۳۷۴۱۷	۹۵۶۴۰۷۰	۱۰۰۸۲۳۷۵
اتریش.....	۲۶۵۷۲۱	۲۰۴۹۷۲	۴۰۵۸۴۱	۳۴۷۰۵۷
اسپانیا.....	۲۸۵۴۹۸۵	۴۶۹۷۶۸۵	۵۵۶۴۰۷۰	۷۵۸۱۸۹۴
اوکراین.....	۱۲۲۵۸۷۲	۸۷۹۹۲۸	۵۳۱۰۱۳	۸۹۵۳۰۱
انگلستان.....	۲۷۳۵۹۸۲	۱۸۹۰۷۰۸	۱۰۵۹۸۳۷	۱۲۹۸۲۵۷
ایتالیا.....	۴۹۸۲۲۶۰	۱۶۴۵۵۰۷۹	۱۸۹۹۹۹۹۴	۱۴۳۴۰۲۰۰
بلژیک.....	۴۳۶۱۶۲	۱۳۲۱۵۰۷	۱۶۵۰۷۸۵	۲۸۲۰۲۸۸
دانمارک.....	۲۵۲۲۶۵	۳۱۴۱۷۶	۳۰۶۱۱۰	۲۷۹۴۸۰
سوئد.....	۳۴۸۸۲۸	۴۰۴۶۳۸	۴۱۷۷۰۷	۴۴۵۵۵۲
سوئیس.....	۲۴۲۷۰۱	۲۸۷۵۵۹	۳۱۸۹۱۱	۷۷۲۳۳۴
فدراسیون روسیه.....	۷۸۶۴۵۴۴	۷۵۵۵۹۸۵	۵۱۱۷۴۹۳	۶۹۰۲۰۳۲
فرانسه.....	۷۴۵۱۷۴	۸۴۹۵۷۲	۵۵۹۲۹۳	۱۱۹۱۲۵۳
هلند.....	۲۰۵۰۷۸۲	۱۸۳۴۴۶۳	۱۷۹۵۴۹۴	۴۰۷۲۷۹۴
سایر کشورهای اروپا.....	۳۵۳۲۰۸۳	۴۵۹۸۰۰۰	۷۲۰۰۰۱۹	۷۷۰۸۹۶۸
اقیانوسیه.....	۴۱۱۲۱۶	۷۵۳۴۷۵	۹۸۷۹۷۷	۱۶۹۶۷۷۹

(۱) اختلاف مبلغ ۲۶۵۲۵ میلیون ریال نسبت به مبلغ کل صادرات مربوط به سایر کشورهای خارجی است

مأخذ- گمرک جمهوری اسلامی ایران. (ر.پ).

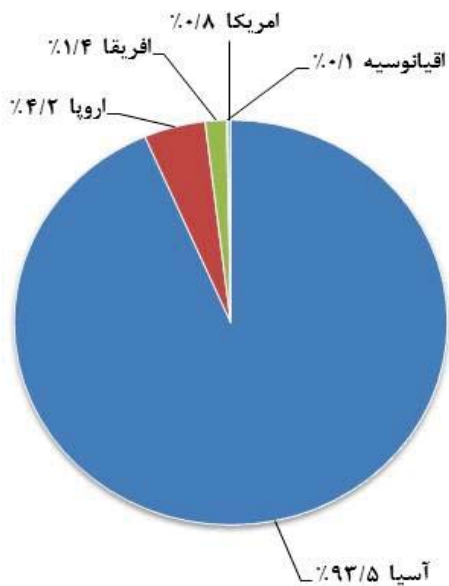
- گمرک جمهوری اسلامی ایران. دفتر فناوری اطلاعات و ارتباطات.

۱۱-۳- درصد ارزش واردات بر حسب قاره‌های مبدأ : ۱۳۹۵



مبنا: جدول ۱۱-۵

۱۱-۴- درصد ارزش صادرات غیرنفتی بر حسب قاره‌های مقصد: ۱۳۹۵



مبنا: جدول ۱۱-۸

۱۱-۹- مقدار و ارزش واردات و صادرات برحسب قسمت‌ها^(۱) و فصل‌های تعرفه گمرکی: ۱۳۹۵ (تن- میلیون ریال)

صادرات غیر نفتی		واردات		قسمت و فصل ^(۲)
ارزش	وزن	ارزش	وزن	
۱۳۸۴۴۸۴۵۹۵	۱۲۹۸۹۲۲۲۲	۱۳۶۸۵۹۷۰۱۵	۳۳۳۹۹۴۹۰	جمع ^(۳)
۴۵۴۹۲۸۹۵	۶۶۳۸۷۹	۲۷۹۹۹۸۸۱۶	۲۵۵۶۱۹	قسمت اول - حیوانات زنده و ...
۶۸۳۱۱۸۹	۴۵۷۳۰	۱۸۷۵۵۷۴	۲۴۸۳۵	۱. حیوانات زنده
۲۶۰۰۵۵۰	۶۸۶۴۴	۱۲۲۱۹۰۳۳	۹۴۶۸۰	۲. گوشت و احشای خوراکی
۱۰۸۵۳۳۲۹	۱۰۳۲۸۳	۵۶۸۰۶۲۴	۷۷۸۹۹	۳. ماهی‌ها، قشرداران، صدفداران و سایر آبزیان فاقد ستون فقرات
۲۲۵۱۵۷۲۲	۴۴۱۹۲۷	۷۸۸۸۶۷۸	۵۷۰۵۰	۴. شیر و محصولات لبنی، تخم پرندگان، عسل طبیعی، محصولات خوراکی که منشا حیوانی دارند
۲۶۹۲۱۰۵	۴۲۹۵	۳۳۵۹۷۷	۱۱۵۵	۵. سایر محصولات حیوانی که در جای دیگر گفته نشده و مشمول شماره دیگر تعرفه نشده باشد
۱۰۴۸۴۶۹۴۵	۴۴۶۵۵۰۳	۱۶۷۵۱۵۵۸۶	۱۳۶۷۲۶۴۱	قسمت دوم - محصولات نباتی
۷۵۸۳۲۴	۵۲۴۱	۲۱۳۹۴۲	۲۴۲۱	۶. نباتات زنده و محصولات گلکاری
۱۹۳۵۸۹۷۳	۲۳۹۶۳۷۳	۷۵۵۱۹۵۲	۲۲۶۵۷۶	۷. سبزی‌ها و نباتات، ریشه و غده‌های زیرخاکی خوراکی
۷۱۰۸۲۹۶۰	۱۹۱۳۸۹۵	۱۷۲۸۶۷۴۸	۷۱۲۰۶۴	۸. میوه‌های خوراکی، پوست مرکبات یا پوست خربزه
۱۰۳۶۱۷۰۴	۳۱۰۱۳	۱۰۵۳۶۰۶۹	۸۹۶۸۰	۹. قهوه، چای، ماته و ادویه
۱۸۴۵۵	۳۲۳	۸۷۰۹۱۱۳۵	۱۰۱۸۹۲۵۲	۱۰. غلات
۵۶۷۵۷۸	۴۶۸۳۱	۱۵۳۴۲۹	۴۹۵۲	۱۱. محصولات صنعت آردسازی، مالت، نشاسته و فکول، اینولین و گلوتن گندم
۵۹۹۸۶۷	۲۲۴۰۱	۴۳۷۹۷۰۰۱	۲۴۲۸۵۷۹	۱۲. دانه و میوه‌های روغن‌دار، دانه و بذرمیوه‌های گوناگون، نباتات صنعتی یا دارویی، کاه و نواله
۱۵۴۹۲۹۸	۱۰۳۴۶	۷۳۸۳۱۶	۳۵۹۸	۱۳. انگه‌ها، رزین‌ها و سایر شیره‌ها و عصاره‌های نباتی
۵۴۹۷۸۶	۳۹۰۸۰	۱۴۶۹۹۴	۱۵۵۱۹	۱۴. مواد قابل بافت، سایر محصولات نباتی که در جای دیگر گفته نشده و مشمول شماره دیگر تعرفه نشده باشد
۲۴۶۴۰۷۴	۵۲۱۴۰	۲۸۰۶۱۰۸۴	۱۰۳۱۸۰۶	قسمت سوم - چربی‌ها و ...
۲۴۶۴۰۷۴	۵۲۱۴۰	۲۸۰۶۱۰۸۴	۱۰۳۱۸۰۶	۱۵. چربی‌ها و روغنهای حیوانی و نباتی
۴۵۵۳۵۳۷۴	۹۴۶۹۳۶	۵۵۹۶۵۹۱۵	۲۶۵۴۰۱۲	قسمت چهارم - محصولات صنایع غذایی و ...
۷۶۳۲۶۷	۵۶۲۹	۲۹۲۰	۱۸	۱۶. فراورده‌های گوشت، ماهی، قشرداران، صدفداران یا سایر آبزیان فاقد ستون فقرات
۵۴۵۴۸۹۰	۱۴۳۰۰۸	۱۰۹۶۷۴۴۴	۷۰۰۹۳۱	۱۷. قند و شکر و شیرینی
۳۵۸۴۷۵۸	۲۸۷۳۴	۲۸۴۹۰۱۲	۲۶۷۶۵	۱۸. کاکائو و فراورده‌های آن
۱۱۴۶۸۱۸۹	۲۰۰۷۷۰	۶۳۳۲۶۹	۱۳۰۹۰	۱۹. فراورده‌های غلات، آرد، نشاسته، فکول یا شیر و نان‌های شیرینی
۱۵۲۵۷۹۶۶	۲۹۲۹۰۰	۲۵۷۹۸۱۸	۶۳۹۹۷	۲۰. فراورده‌هایی از سبزی‌ها، میوه‌ها یا از سایر اجزای نباتات
۵۴۳۱۳۴۵	۶۴۳۵۶	۷۶۴۸۱۸۵	۴۰۸۵۳	۲۱. فراورده‌های خوراکی گوناگون
۱۰۸۰۱۱۳	۳۳۹۹۳	۲۴۲۴۱۸	۹۸۶۴	۲۲. نوشابه‌ها، آب‌گونه‌های الکلی و سرکه‌ها
۲۳۹۵۴۱۸	۱۷۵۶۰۸	۲۲۱۴۵۴۴۲	۱۷۵۵۶۷۹	۲۳. آخال و تفاله صنایع خوراک‌سازی، خوراکی‌های آماده برای حیوانات
۹۹۴۲۸	۱۹۳۸	۸۸۹۷۴۰۷	۴۲۸۱۵	۲۴. توتون و تنباکو

۹-۱۱- مقدار و ارزش واردات و صادرات برحسب قسمت‌ها^(۱) و فصل‌های تعرفه گمرکی: ۱۳۹۵ (دنباله) (تن - میلیون ریال)

صادرات غیر نفتی		واردات		قسمت و فصل ^(۳)
ارزش	وزن	ارزش	وزن	
۵۹۵۸۶۹۲۱۳	۹۳۸۹۲۲۱۶	۳۴۰۲۶۰۸۵	۲۵۶۳۱۴۰	قسمت پنجم - محصولات معدنی
۲۸۱۸۴۷۰۳	۲۱۴۴۶۶۶۰	۲۱۱۵۷۷۶	۲۶۹۸۱۵	۲۵. نمک، گوگرد، خاک و سنگ، گچ، آهک و سیمان
۳۴۷۲۹۳۰۳	۲۲۹۵۱۵۲۵	۱۵۴۵۴۷۸	۱۷۱۷۸۸	۲۶. سنگ فلز، جوش و خاکستر آن
۵۳۲۹۵۵۲۰۷	۴۹۴۹۴۰۳۱	۳۰۳۶۴۸۳۱	۲۱۲۱۵۳۷	۲۷. سوخت‌های معدنی، روغن‌های معدنی و محصولات حاصل از تقطیر آن‌ها، مواد قیری، موم‌های معدنی
۱۶۹۸۲۰۳۸۵	۱۳۹۳۷۴۵۹	۱۲۵۶۱۳۰۲۹	۱۳۵۸۳۷۴	قسمت ششم - محصولات صنایع شیمیایی و ^(۳)
۱۲۹۹۱۱۵۲	۱۸۸۹۹۱۸	۱۰۷۹۶۹۲۶	۵۱۲۳۴۶	۲۸. محصولات شیمیایی غیر آلی یا ترکیبات آلی یا
۱۱۵۵۸۳۱۲۰	۸۲۲۱۱۷۱	۳۲۵۶۹۳۱۵	۳۵۴۳۶۵	۲۹. محصولات شیمیایی آلی
۴۲۴۶۸۹۶	۵۸۷۲	۴۵۶۶۶۲۵۹	۲۶۳۳۴	۳۰. محصولات دارویی
۲۴۷۵۰۹۵۵	۳۴۴۵۲۴۶	۴۹۰۵۹۳۳	۲۱۱۵۶۱	۳۱. کودها
۲۵۳۸۳۸۸	۳۷۱۲۲	۱۰۳۱۱۵۳۸	۱۰۲۹۲۴	۳۲. عصاره‌های دباغی و رنگرزی، تانرها و مشتقات آن‌ها
۱۳۹۱۱۶۵	۱۷۴۴۵	۱۱۱۷۸۷۶۱	۴۷۸۲۶	۳۳. روغن‌های اسانسی و رزینوئیدها، محصولات عطرسازی یا پاکیزگی آماده و فرآورده‌های آرایشی
۷۱۳۳۷۹۹	۳۰۶۵۷۷	۳۷۴۲۵۹۵	۵۲۴۰۹	۳۴. صابون‌ها، مواد آلی تانسوآکتیو، فرآورده‌ها برای شستشو، فرآورده‌های روان‌کننده، موم‌های مصنوعی
۱۱۶۳۴۳۵	۱۳۲۱۰	۴۷۶۳۴۶۱	۴۴۰۰۹	۳۵. مواد آلبومینوئید، محصولات براساس نشاسته یا فکول اصلاح شده، چسب‌ها و آنزیم‌ها
...	۳۶. باروت و مواد منفجره، اشیای فن آتش‌بازی، کبریت، آلیاژهای آتش‌زا و مواد قابل اشتعال ^(۳)
۱۸۹۷۹	۸۹۳	۸۰۶۷۴	۱۳۲	۳۷. محصولات عکاسی و سینماتوگرافی
۲۴۹۶	۵	۱۵۹۷۵۶۷	۶۴۶۸	۳۸. محصولات گوناگون صنایع شیمیایی
۱۷۴۰۶۷۴۵۰	۳۸۴۱۳۶۹	۷۰۹۸۱۹۷۱	۱۰۹۸۳۱۶	قسمت هفتم - مواد پلاستیکی و.....
۱۸۷۹۶۵۸۰	۲۳۰۴۲۵	۲۱۴۰۳۵۵۴	۲۲۸۷۵۴	۳۹. مواد پلاستیکی و اشیای ساخته شده از این مواد
۱۵۵۲۷۰۸۷۰	۳۶۱۰۹۴۴	۴۹۵۷۸۴۱۷	۸۶۹۵۶۲	۴۰. کائوچو و اشیای ساخته شده از کائوچو
۶۱۶۳۹۹۱	۸۳۷۷۰	۲۰۹۹۲۸۴۴	۲۳۸۸۰۵	قسمت هشتم - پوست، چرم و.....
۳۲۶۱۲۰۸	۵۹۲۷۸	۲۰۶۱۱۵۳۶	۲۳۵۶۱۱	۴۱. پوست (غیر از پوست‌های نرم) و چرم
۲۸۵۹۷۱۹	۲۴۳۰۰	۳۰۷۰۸	۲۳۵	۴۲. اشیای ساخته شده از چرم، مصنوعات زین و برگ سازی، لوازم سفر،
۴۳۰۶۴	۱۹۲	۳۵۰۶۰۰	۲۹۵۹	۴۳. پوست‌های نرم طبیعی و پوست‌های نرم بدلی و اشیای ساخته شده از آن‌ها
۱۳۰۸۹۴۱	۴۴۷۷۹	۲۱۲۲۸۳۷۲	۱۷۷۲۲۰۵	قسمت نهم - چوب و.....
۸۵۹	۶۹	۱۲۹۷	۳	۴۴. چوب و اشیای چوبی و زغال چوب
۱۳۰۸۰۸۲	۴۴۷۱۰	۲۱۱۹۶۵۱۱	۱۷۷۱۹۰۸	۴۵. چوب‌پنبه و اشیای ساخته شده از چوب‌پنبه
.	.	۳۰۵۶۴	۲۹۴	۴۶. مصنوعات حصیربافی یا سیدبافی
۱۷۶۴۴۴۶	۶۱۸۰۵	۳۴۶۶۳۵۰۸	۱۱۹۰۹۱۷	قسمت دهم - خمیر چوب و.....
۴۷۰۹۸	۵۹۶	۱۷۱۱۷	۱۸۰	۴۷. خمیر چوب با سایر مواد الیاف سلولزی، آخال و خرده‌ریز کاغذ یا مقوا
۱۰۵۶۴۶	۳۴۰۶	۴۵۲۰۰۶۵	۲۱۷۶۵۹	۴۸. کاغذ و مقوا، اشیای ساخته شده از خمیر کاغذ، از کاغذ یا مقوا
۱۶۱۱۷۰۲	۵۷۸۰۳	۳۰۱۲۶۳۲۶	۹۷۳۱۴۸	۴۹. کتاب، روزنامه، تصویر و سایر محصولات صنعت چاپ، دست نوشته‌ها، تایپ شده‌ها و نقشه‌ها

۹-۱۱- مقدار و ارزش واردات و صادرات برحسب قسمت‌ها^(۱) و فصل‌های تعرفه گمرکی: ۱۳۹۵ (دنباله) (تن- میلیون ریال)

صادرات غیر نفتی		واردات		قسمت و فصل ^(۲)
ارزش	وزن	ارزش	وزن	
۲۸۷۸۶۳۸۵	۱۳۲۹۳۶	۴۷۲۳۷۶۹۲	۵۸۶۸۶۹	قسمت یازدهم - مواد نساجی و ...
۱۵۸۲۷۰	۱۴۶۲	۱۷۳۵۸۴۷	۱۹۲۸	۵۰. ابریشم
۱۲۹۵	۱۳	۴۷۹۳۰۰	۴۹۲	۵۱. پشم، موی نرم (کرک) یا زبرحیوان، نخ و پارچه‌های تار و پود باف از موی
۳۶۱۶۵۷	۲۸۲۰	۸۶۶۵۹۹	۳۶۴۲	یال و دم
				۵۲. پنبه
۲۰۴۶۴	۲۶۸	۴۹۴۵۲۴۱	۷۷۸۳۰	۵۳. سایرالیاف نساجی نباتی، نخ کاغذی و پارچه‌های تار و پود باف از نخ
۴۰۴۲	۹۵	۱۵۵۶۵۳۲	۳۹۴۶۵	کاغذی
۸۰۵۴۴۲	۹۶۱۱	۱۱۰۰۹۷۱۱	۱۰۵۸۱۲	۵۴. رشته‌های سنتتیک یا مصنوعی غیر یکسره
				۵۵. الیاف سنتتیک یا مصنوعی غیر یکسره
۲۵۰۶۰۰۰	۳۷۹۰۳	۱۳۹۲۲۰۲۳	۲۳۳۲۱۴	۵۶. اوات، نمد و پارچه‌های نبافته، نخ‌های ویژه، ریسمان، طناب و کابل و
۸۴۴۰۴۶	۹۳۴۸	۲۵۹۶۲۱۴	۱۷۹۳۷	اشیای ساخته شده از آن‌ها
				۵۷. فرش و سایر کف پوش‌ها از مواد نساجی
۲۱۸۲۴۵۲۰	۶۳۸۷۸	۱۵۳۸۵۶	۲۸۹۲	۵۸. پارچه‌های تار و پود باف مخصوص، پارچه‌های نساجی منگوله‌باف،
				دانتل‌ها،
۵۸۶۳۸۹	۲۴۷۹	۹۰۳۸۷۵	۷۷۱۷	۵۹. پارچه‌های نساجی آغشته، اندوده، پوشانده یا مطبق شده و اشیای نساجی
۱۲۶۸۷۰	۹۷۲	۶۸۲۸۷۹۲	۸۷۷۷۶	از انواع مناسب برای مصارف صنعتی
۴۳۲۸	۱۱	۳۰۷۴۱۲	۱۸۳۸	۶۰. پارچه‌های کشباف یا قلاب باف
۹۰۶۹۳۲	۲۳۲۲	۸۹۸۴۵۸	۲۵۷۲	۶۱. لباس و متفرعات لباس از کشباف یا قلاب باف
۶۳۶۱۳۰	۱۷۵۴	۱۰۳۳۸۳۲	۳۷۵۴	۶۲. لباس و متفرعات لباس غیر کشباف یا غیر قلاب باف
۶۹۵۹۱۶۷	۵۷۰۶۸	۱۰۵۱۸۶۸	۶۸۹۲	۶۳. سایر اشیای نساجی دوخته و مهیا،
۳۷۴۶۶۰۰	۳۷۷۹۹	۲۸۷۵۶۳	۲۷۲۸	قسمت دوازدهم - کفش، کلاه و ...
۳۱۸۹۷۵۱	۱۹۲۱۶	۵۸۸۰۹۳	۲۵۴۳	۶۴. کفش، گتر و اشیای همانند و اجزای این اشیا
				۶۵. کلاه و اجزای کلاه
۲۲۷۷۹	۵۳	۱۴۱۷۸۴	۸۸۹	۶۶. چتر بارانی و آفتابی، عصا، عصای صندلی شو، شلاق و تازیانه تعلیمی و
				اجزای آن‌ها
۳۷	۰	۳۴۴۲۸	۷۳۲	۶۷. پر و پر نرم آماده و اشیای ساخته شده از پر یا پر نرم، گل‌های مصنوعی،
۲۰۴۴۴۲۸۳	۳۷۶۳۹۷۸	۸۱۹۹۹۶۳	۲۷۴۶۳۱	اشیای ساخته شده از موی انسان
۳۵۰۰	۱۴	۱۵۰۱۱۵	۱۴۷۶	قسمت سیزدهم - مصنوعات از سنگ و ...
۷۶۴۶۳۰۰	۱۲۴۱۹۵۶	۳۳۲۹۴۶۳	۱۵۵۲۰۸	۶۸. مصنوعات از سنگ، گچ، سیمان، پنبه نسوز، میکا یا از مواد همانند
۱۲۷۹۴۴۸۳	۲۵۲۲۰۰۸	۴۷۲۰۳۸۵	۱۱۷۹۴۷	۶۹. محصولات سرامیکی
۹۱۰۳۹۹۰	۶۶۹۶۷۷	۶۶۴۲۵۸۷	۱۳۷۰۱۸	۷۰. شیشه و مصنوعات شیشه‌ای
۹۱۰۳۹۹۰	۶۶۹۶۷۷	۶۶۴۲۵۸۷	۱۳۷۰۱۸	قسمت چهاردهم - مروارید طبیعی و ...
۱۳۴۸۴۶۸۷۵	۷۰۶۶۹۵۵	۱۰۶۱۷۴۹۹۹	۴۴۰۷۶۳۴	۷۱. مروارید طبیعی یا پرورده، سنگ‌های گرانبها یا سنگ‌های نیمه گرانبها،
۴۳۹۷۷۷۷	۴۷۴	۴۷۶۲۴۰	۵۱۷	قسمت پانزدهم - فلزات معمولی و مصنوعات آن‌ها
۷۷۸۴۰۹۸۵	۶۱۵۴۳۷۴	۵۸۶۳۵۴۰۸	۳۵۰۶۸۳۸	۷۲. چدن، آهن و فولاد
				۷۳. مصنوعات از چدن، آهن یا فولاد

۹-۱۱- مقدار و ارزش واردات و صادرات برحسب قسمت‌ها^(۱) و فصل‌های تعرفه گمرکی: ۱۳۹۵ (دنباله) (تن - میلیون ریال)

صادرات غیر نفتی		واردات		قسمت و فصل ^(۲)
ارزش	وزن	ارزش	وزن	
۱۵۸۸۶۶۳۷	۳۴۹۱۵۹	۲۸۶۸۵۱۹۸	۶۹۵۲۸۳	۷۴. مس و مصنوعات از مس
۱۶۳۵۷۲۱۲	۱۹۷۴۲۵	۱۳۰۲۹۱۱	۷۲۹۰	۷۵. نیکل و مصنوعات از نیکل
۴۰۹۳	۲۰	۱۱۹۳۶۹۸	۲۴۱۶	۷۶. آلومینیوم و مصنوعات از آلومینیوم
۷۶۸۳۱۲۰	۱۴۰۶۰۴	۸۵۵۸۱۷۹	۱۴۷۰۰۸	۷۸. سرب و مصنوعات از سرب
۵۴۴۱۴۹۸	۹۳۵۴۸	۷۳۸۰۶۲	۱۲۲۸۷	۷۹. روی و مصنوعات از روی
۷۱۸۲۶۷۷	۱۳۰۵۳۰	۲۵۱۶۸۱	۲۸۵۷	۸۰. قلع و مصنوعات از قلع
۶۸۶	۱۱	۵۱۹۰۵۷	۸۸۶	۸۱. سایر فلزات معمولی، سرمت‌ها و مصنوعات از این مواد
۸۰۳۸	۱۴۴	۳۷۰۰۷۵	۲۰۲۶	۸۲. ابزارها، ابزارآلات، مصنوعات چاقوسازی
۴۴۱۵۲	۶۶۶	۵۴۴۴۹۰	۳۰۲۲۶	۸۳. مصنوعات گوناگون از فلزات معمولی
۱۶۳۲۶۵۲۰	۱۰۵۸۹۳	۲۴۱۵۷۸۴۸۸	۱۰۲۰۴۸۲	قسمت شانزدهم - ماشین‌آلات و ...
۳۳۸۶۷۰	۵۱۶۷	۵۰۱۶۸۳۷	۷۵۳۵۶	۸۴. راکتورهای هسته‌ای، دیگ بخار و آب‌گرم، ماشین‌آلات و وسایل مکانیکی، اجزا و قطعات آن‌ها
۱۵۹۸۷۸۵۰	۱۰۰۷۲۶	۲۳۶۵۶۱۶۵۱	۹۴۵۱۲۶	۸۵. ماشین‌آلات و دستگاه‌های برقی و پخش صوت و تصویر تلویزیونی، اجزا و قطعات و متفرعات این دستگاه‌ها
۱۴۳۹۵۴۳۸	۷۷۳۹۲	۲۴۸۶۰۶۵۲۰	۷۳۶۹۷۹	قسمت هفدهم - وسایل نقلیه زمینی و^(۳)
۹۴۹۳۸۱۱	۴۱۴۰۵	۱۴۲۳۱۹۳۸۵	۳۶۵۴۴۷	۸۶. لکوموتیوهای راه‌آهن یا تراموای، نواقل روی خط آهن و اجزا و قطعات آن‌ها، ملحقات و مهارکننده‌های
۹۹۱۲۵	۷۸۹	۹۱۴۴۸۹۱	۴۱۲۲۸	۸۷. وسایل نقلیه زمینی غیر از نواقل روی خط راه‌آهن یا تراموای و اجزا و قطعات و متفرعات آن‌ها
...	۸۸. وسایل نقلیه هوایی، فضایی و اجزا و قطعات آن‌ها ^(۳)
۴۸۰۲۵۰۲	۳۵۱۹۸	۹۷۱۴۲۲۴۴	۳۳۰۳۰۴	۸۹. کشتی‌ها، قایق‌ها و شناورها
۳۰۳۰۲۳۳	۵۱۵۵	۴۲۵۲۳۳۰۸	۲۳۷۷۷	قسمت هیجدهم - آلات و دستگاه‌های اپتیک و ...
۵۶۸۶	۲۲	۱۲۶۴۴۰۷	۴۲۵	۹۰. آلات و دستگاه‌های اپتیک، عکاسی، سینماتوگرافی، سنسجش، کنترل
۴۵۴۴۴۱	۳۷۱۶	۵۸۲۵۳۷	۸۷۸	۹۱. اشیای صنعت ساعت‌سازی
۲۵۷۰۱۰۶	۱۴۱۷	۴۰۶۷۶۳۶۴	۲۲۴۷۴	۹۲. آلات موسیقی، اجزا و قطعات و متفرعات این آلات
...	قسمت نوزدهم - اسلحه و مهمات و^(۳)
...	۹۳. اسلحه و مهمات، اجزا و قطعات و متفرعات آن‌ها ^(۳)
۱۳۷۵۷۴	۸۴۷	۴۵۱۰۴۹۲	۹۱۵۶	قسمت بیستم - کالاها و مصنوعات گوناگون
۸۵۵۰۷	۵۸۹	۱۶۲۵۳۵۲	۲۳۲۲	۹۴. میل، میل‌های طبی - جراحی، اسباب تختخواب همانند چراغ و وسایل روشنایی که
۲۸۰۸۶	۲۰۲	۱۶۰۶۱۹	۱۵۸۳	۹۵. بازیچه، اسباب بازی و لوازم ورزش، اجزا و قطعات آن‌ها
۲۳۹۸۱	۵۶	۲۷۲۴۵۲۱	۵۲۵۱	۹۶. مصنوعات گوناگون
۲۳۴۵۷۴۴	۱۷۰۰۲	۸۷۴۶۰۸۶	۸۳۴۵۰	قسمت بیست و یکم - اشیای هنری و ...
۲۱۹۷۰۹۴	۱۵۱۰۷	۵۱۶۹۴۹۴	۴۸۰۷۰	۹۷. اشیای هنری، اشیای کلکسیون یا عتیقه
۱۴۸۶۵۰	۱۸۹۵	۳۵۷۶۵۹۲	۳۵۳۸۰	۹۸. قطعات منفصله (C.K.D)، ماشین‌آلات راه‌سازی، خودروها و سایر ماشین‌آلات
.	.	.	.	نامشخص و اظهار نشده

(۱) برای اطلاع از عنوان کامل قسمت‌ها به مقدمه فصل مراجعه شود.

(۲) فصل‌های ۷۷ و ۹۹ برای احتیاجات آتی گمرک طراحی شده و فاقد اطلاع است.

(۳) اختلاف سر جمع با اجزا به دلیل ارقام مربوط به فصل‌های ۳۶، ۸۸، و ۹۳ می باشد که در سر جمع منظور شده است.

مأخذ- گمرک جمهوری اسلامی ایران. دفتر فناوری اطلاعات و ارتباطات.

۱۰-۱۱- تعداد انواع معاملات ثبت شده در دفاتر ثبت اسناد و املاک کشور در پایان اسفند

رهنی	صلح	وکالتنامه				قطعی غیر منقول با حق استرداد	بیع		استان
		جمع	سایر	فروش خودرو	فروش املاک		غیر منقول	منقول	
۵۸۲۴۵۶	۱۶۵۷۴۶	۵۲۹۲۲۶۰	۴۲۳۲۷۱۷	۱۰۵۹۵۴۳	۴۸۴۰۱۱	۱۷۵۰	۱۲۱۰۴۳۹	۲۵۴۴۴۳۱	جمع.....
۳۴۰۷۵	۹۸۹۶	۱۹۰۱۲۲	۱۲۳۵۵۰	۶۶۵۷۲	۲۳۹۶۷	۵۰	۵۱۴۳۱	۱۳۷۱۲۶	آذربایجان شرقی.....
۱۴۶۶۶	۲۹۶۰	۱۱۰۰۴۸	۷۱۶۳۱	۳۸۴۱۷	۱۰۲۸۲	۳۶	۲۹۳۵۱	۱۰۸۲۳۴	آذربایجان غربی.....
۱۱۰۸۱	۳۷۴۶	۴۹۹۴۱	۳۱۵۰۴	۱۸۴۳۷	۸۴۴۱	۲	۱۹۲۴۴	۴۰۳۱۸	اردبیل.....
۳۱۵۷۶	۱۱۵۸۰	۲۰۹۰۹۷	۱۵۵۶۵۵	۵۳۴۴۲	۳۱۶۵۴	۶۵	۸۸۸۲۹	۱۸۵۶۲۱	اصفهان.....
۲۰۸۸۸	۵۴۷۲	۱۷۵۰۱۷	۱۱۰۰۴۳	۶۴۹۷۴	۱۶۰۸۳	۱۵	۴۸۲۵۱	۱۱۰۴۴۲	البرز.....
۴۵۸۶	۶۵	۱۳۱۷۷	۱۰۹۲۵	۲۲۵۲	۲۸۰۷	۲۳	۷۰۶۶	۳۷۳۷	ایلام.....
۸۹۳۵	۸۱۳	۵۴۸۲۰	۴۸۲۱۳	۶۶۰۷	۹۳۵۴	۳۲	۱۹۳۱۵	۹۳۳۷	بوشهر.....
۱۵۷۰۶۹	۴۹۹۵۷	۱۳۳۱۴۴۱	۹۶۹۰۷۱	۳۶۲۳۷۰	۱۳۲۹۳۴	۱۱۶	۳۳۹۱۹۶	۷۸۶۳۸۳	تهران.....
۵۱۲۵	۳۱۵۵	۲۷۲۴۳	۲۰۴۶۵	۶۷۷۸	۳۴۱۱	۳۰	۸۴۴۰	۲۶۲۲۸	چهارمحال و بختیاری.....
۳۷۷۸	۳۰۵	۱۴۸۴۴	۱۲۵۶۰	۲۲۸۴	۳۱۰۳	۵۸	۸۵۲۲	۸۶۴۴	خراسان جنوبی.....
۳۱۰۵۰	۷۳۸۵	۲۵۶۱۷۴	۲۰۵۵۱۸	۴۸۶۵۶	۳۱۲۲۳	۲۳	۶۹۳۳۰	۲۲۶۴۶۳	خراسان رضوی.....
۵۶۱۴	۵۱۶	۲۰۳۷۵	۱۵۷۲۵	۴۶۵۰	۲۷۸۴	۵	۱۰۷۷۲	۱۹۲۶۲	خراسان شمالی.....
۲۹۴۷۲	۱۲۵۴	۱۸۱۰۲۵	۱۵۰۵۶۴	۳۰۴۶۱	۳۱۳۸۴	۳۴۴	۶۱۸۹۶	۵۳۵۸۴	خوزستان.....
۷۹۲۰	۶۶۷	۳۰۸۹۲	۲۰۱۳۸	۱۰۷۵۴	۵۵۶۶	۰	۱۸۰۰۵	۳۴۲۹۸	زنجان.....
۸۳۲۶	۳۱۰۱	۲۵۸۲۸	۱۹۴۰۵	۶۴۲۳	۴۳۷۲	۴۹	۱۷۵۶۴	۲۲۸۵۵	سمنان.....
۴۴۴۰	۸۰۵	۵۲۶۲۶	۴۳۳۹۸	۹۲۲۸	۸۹۸۴	۲	۱۳۲۳۶	۱۸۵۶۰	سیستان و بلوچستان.....
۳۵۳۵۹	۶۱۹۲	۲۲۷۶۶۱	۱۸۸۰۷۴	۳۹۵۸۷	۲۷۵۶۸	۴	۶۷۴۵۸	۸۹۹۲۹	فارس.....
۱۲۰۶۷	۵۷۷۳	۵۶۳۱۶	۳۲۹۰۳	۲۳۴۱۳	۸۰۹۸	۰	۲۲۶۰۱	۴۴۰۹۲	قزوین.....
۷۸۴۴	۱۶۲۹	۶۲۳۸۰	۴۹۸۵۳	۱۲۵۲۷	۱۰۰۷۰	۱	۱۹۷۸۵	۳۷۱۵۴	قم.....
۶۶۶۶	۱۱۴۲	۵۴۲۵۳	۳۹۴۷۹	۱۴۷۷۴	۹۳۴۹	۳	۱۴۴۴۲	۴۲۰۰۴	کردستان.....
۱۲۵۰۳	۲۴۹۴	۱۰۶۲۲۶	۸۸۴۳۱	۱۷۷۹۵	۱۳۸۱۷	۱۹	۲۵۹۹۹	۵۰۴۹۶	کرمان.....
۱۰۲۶۳	۳۷۴	۹۱۸۲۲	۷۴۷۵۲	۱۷۰۷۰	۱۰۹۷۷	۳۳	۲۱۰۹۲	۴۷۹۹۶	کرمانشاه.....
۳۶۷۴	۲۰۱	۴۰۶۸۶	۳۸۳۷۴	۲۳۱۲	۵۴۹۰	۲۱۵	۷۰۱۸	۳۹۲۸	کهگیلویه و بویراحمد.....
۱۰۱۷۷	۳۰۲۹	۶۱۵۴۲	۵۱۱۹۳	۱۰۳۴۹	۷۰۰۶	۱۳۱	۲۱۰۱۲	۴۵۳۰۴	گلستان.....
۳۱۱۱۴	۱۷۳۷۴	۱۵۵۹۱۸	۸۵۸۲۴	۷۰۰۹۴	۱۴۷۲۲	۲۸	۴۰۱۳۱	۷۹۵۳۱	گیلان.....
۸۷۲۱	۸۸۰	۶۶۸۶۵	۵۵۸۵۰	۱۱۰۱۵	۷۱۶۷	۲۷۶	۱۷۶۰۲	۲۷۱۰۱	لرستان.....
۲۷۴۷۲	۱۱۹۳۲	۱۶۶۲۴۸	۱۲۴۰۰۴	۴۲۲۴۴	۱۵۷۶۰	۶۰	۶۰۶۰۲	۱۲۰۵۶۴	مازندران.....
۱۰۱۹۶	۳۱۶۷	۷۹۱۴۱	۶۱۹۶۱	۱۷۱۸۰	۶۳۷۵	۴	۲۱۱۹۶	۴۲۲۴۲	مرکزی.....
۹۸۳۳	۶۰۲۵	۸۳۵۳۹	۶۷۷۳۳	۱۵۸۰۶	۷۵۳۱	۴۷	۱۸۰۵۸	۳۲۱۰۳	هرمزگان.....
۱۲۶۸۳	۳۰۸۱	۵۶۵۹۸	۳۵۳۰۶	۲۱۲۹۲	۶۵۹۴	۴۳	۱۹۶۶۹	۵۴۵۱۳	همدان.....
۵۲۸۳	۷۷۶	۵۹۴۵۴	۴۷۶۷۴	۱۱۷۸۰	۷۱۳۸	۳۶	۲۳۳۲۶	۳۶۳۸۲	یزد.....

۱۰-۱۱- تعداد انواع معاملات ثبت شده در دفاتر ثبت اسناد و املاک کشور در پایان اسفند(دنباله)

استان	اجاره	تقسیم نامه	اقاله	اقرار نامه	تعهد نامه	رضایت نامه	سایر	جمع معاملات
جمع.....	۱۵۹۵۳۳	۲۱۰۹۲	۴۶۶۹	۵۶۶۷۲۲	۱۳۱۸۷۸۸	۵۰۶۶۶۱	۹۹۵۵۷	۱۲۹۵۸۱۱۵
آذربایجان شرقی.....	۳۹۰۳	۶۵۰	۲۵۳	۳۳۲۲۸	۷۶۰۷۲	۳۶۹۴۸	۶۹۸۳	۶۰۴۷۰۴
آذربایجان غربی.....	۵۰۵۵	۱۸۸	۱۹۳	۹۵۰۹	۵۲۸۶۱	۱۸۰۲۲	۲۸۶۲	۳۶۴۲۶۷
اردبیل.....	۲۱۳۷	۲۴۲	۸۵	۵۰۶۱	۱۸۷۰۰	۹۳۲۲	۱۰۴۲	۱۶۹۳۶۲
اصفهان.....	۹۲۲۸	۱۴۸۲	۴۸۴	۲۷۸۳۶	۵۸۴۵۴	۴۴۳۵۱	۶۳۰۱	۷۰۶۵۵۸
البرز.....	۲۱۸۶	۷۲۱	۸۹	۱۸۳۳۶	۱۹۸۰۷	۱۴۲۷۷	۲۶۶۹	۴۳۴۲۵۳
ایلام.....	۱۶۹	۳۹	۱۶	۳۴۵۵	۱۷۷۴۴	۳۲۲۲	۳۵۷	۵۶۴۶۳
بوشهر.....	۲۶۷۲	۱۱۴	۱۸۹	۱۲۶۵۹	۲۵۴۴۲	۷۱۸۳	۲۹۱۳	۱۵۳۷۷۸
تهران.....	۲۶۴۱۵	۹۸۷۸	۸۰۷	۱۴۲۱۹۷	۱۷۸۳۰۷	۷۹۶۴۱	۱۰۵۱۳	۳۲۴۴۸۵۴
چهارمحال و بختیاری.....	۱۲۰۳	۱۵۱	۹۰	۵۴۱۸	۱۳۳۱۰	۴۷۲۲	۱۷۲۶	۱۰۰۲۵۲
خراسان جنوبی.....	۱۰۱۵	۱۴۲	۲۰	۱۸۸۳	۱۴۰۹۰	۲۸۳۸	۴۱۸	۵۹۶۶۰
خراسان رضوی.....	۳۳۴۷۲	۷۴۸	۱۷۲	۴۹۳۰۷	۸۶۲۴۵	۳۱۶۲۰	۸۷۹۲	۸۳۰۰۰۴
خراسان شمالی.....	۱۷۹۱	۱۰۷	۸۹	۲۵۹۳	۱۲۵۳۵	۳۵۹۹	۲۰۰۷	۸۲۰۴۹
خوزستان.....	۵۵۹۹	۵۰۹	۱۵۸	۵۲۰۹۱	۱۰۶۷۳۲	۳۶۲۴۹	۶۴۵۹	۵۶۶۷۵۶
زنجان.....	۴۲۱۹	۲۰۴	۱۰۸	۴۲۵۸	۱۲۲۴۹	۴۰۳۱	۱۲۶۸	۱۲۳۶۸۵
سمنان.....	۳۸۹۳	۲۴۴	۸۸	۳۴۵۷	۱۱۴۲۶	۴۹۵۰	۹۳۷	۱۰۷۰۹۰
سیستان و بلوچستان.....	۱۲۰۹	۷۵	۳۰	۱۲۹۷۹	۳۵۷۴۱	۶۴۹۸	۸۸۸	۱۵۶۰۷۳
فارس.....	۱۰۰۰۲	۱۰۶۳	۲۶۲	۳۲۰۶۶	۱۲۲۶۹۳	۳۵۲۴۸	۸۶۱۴	۶۶۴۱۱۹
قزوین.....	۳۱۳۲	۴۸۸	۷۵	۸۳۲۷	۱۶۴۲۳	۷۷۳۹	۱۰۷۳	۱۸۶۲۰۴
قم.....	۲۹۵۳	۳۴۶	۱۱۵	۹۲۲۷	۱۷۵۵۴	۷۲۲۲	۱۰۶۹	۱۷۷۳۴۹
کردستان.....	۱۱۹۰	۱۶۴	۶۱	۱۰۱۷۹	۳۲۶۰۶	۱۰۰۵۰	۱۹۷۲	۱۸۴۰۸۱
کرمان.....	۷۳۶۶	۲۸۵	۱۲۵	۱۲۳۴۴	۵۷۳۲۷	۱۸۰۷۸	۲۲۹۵	۳۰۹۲۷۴
کرمانشاه.....	۴۶۲۶	۱۸۳	۱۱۲	۱۷۸۹۴	۴۶۶۳۷	۱۲۴۹۳	۴۰۷۴	۲۶۸۵۷۶
کهگیلویه و بویراحمد.....	۲۷۹	۱۹	۴۱	۳۳۷۰	۲۵۱۵۷	۴۸۸۱	۱۱۴۵	۹۶۱۰۴
گلستان.....	۳۱۴۲	۲۹۵	۵۷	۱۰۵۸۶	۲۲۹۴۶	۸۲۵۶	۱۷۳۱	۱۹۵۲۱۴
گیلان.....	۵۵۴۹	۷۹۰	۱۶۳	۲۴۴۷۴	۵۷۵۷۰	۳۱۷۹۶	۲۱۴۳	۴۶۱۳۰۳
لرستان.....	۳۰۱۱	۱۱۵	۱۱۰	۱۰۵۰۹	۳۴۹۰۱	۱۰۰۲۷	۱۶۵۱	۱۸۸۹۳۶
مازندران.....	۴۲۵۸	۹۶۰	۲۲۶	۱۸۴۳۴	۴۵۸۸۸	۱۹۲۱۶	۹۷۹۶	۵۰۱۴۱۶
مرکزی.....	۲۰۲۴	۳۰۲	۱۳۶	۶۶۴۰	۱۴۳۶۱	۸۰۵۵	۳۴۸۴	۱۹۷۳۲۳
هرمزگان.....	۸۴۹	۱۲۵	۳۳	۸۵۴۹	۴۵۴۶۰	۹۱۱۱	۸۹۶	۲۲۲۱۵۹
همدان.....	۳۳۸۲	۲۸۵	۳۷	۵۲۷۶	۱۹۱۱۲	۷۶۱۹	۱۶۸۷	۱۹۰۵۷۹
یزد.....	۳۶۰۴	۱۷۸	۲۴۵	۴۵۸۰	۲۰۵۳۸	۹۳۹۷	۱۷۹۲	۱۷۲۷۲۹

مأخذ- سازمان ثبت اسناد و املاک کشور. معاونت توسعه فناوری و خدمات الکترونیک ثبتی، دفتر بهبود سیستم ها و پردازش اطلاعات.

۱۱-۱۱- مشخصات عمومی شرکت‌های تعاونی تأمین نیاز تولیدکنندگان در پایان اسفند (میلیون ریال)

شرح	تعداد	اعضا	شاغلان	سرمایه
تعاونی های ثبت شده^(۱)				
..... ۱۳۸۰	۲۷۶۶	۳۵۵۳۵۴	۲۹۷۶۵	۷۰۹۸۸۸
..... ۱۳۸۵	۳۷۱۶	۳۹۱۹۵۳	۴۱۳۹۳	۹۲۰۲۰۱
..... ۱۳۹۰	۳۸۴۸	۲۴۲۷۷۰	۴۸۴۶۳	۷۷۹۲۵۲
..... ۱۳۹۱	۳۸۷۵	۴۰۷۸۸۹	۴۹۵۱۴	۸۰۱۴۶۷
..... ۱۳۹۲	۳۹۳۴	۴۰۰۰۱۰	۵۷۳۴۴	۸۰۳۱۸۴
..... ۱۳۹۳	۳۹۴۷	۴۰۷۱۱۳	۵۷۹۵۰	۹۳۱۸۴۱
..... ۱۳۹۴	۳۹۵۸	۴۱۲۲۱۱	۵۸۰۴۰	۱۳۴۶۸۹۵
..... ۱۳۹۵	۴۰۱۱	۴۱۱۵۲۰	۶۰۰۳۵	۴۲۶۵۶۰۶
تعاونی های در دست اجرا				
..... ۱۳۸۰	۹۵	۳۱۹۷	۷۶۶	۱۲۳۳۷
..... ۱۳۸۵	۳۵۳	۸۸۵۷	۲۹۸۴	۲۳۸۷۰
..... ۱۳۹۰	۲۳	۶۳۳	۴۳۹	۴۷۵
..... ۱۳۹۱	۵۶	۱۱۶۳	۱۰۵۲	۱۳۸۳
..... ۱۳۹۲ ^(۲)	۱	۷	۷	۶۶۰
..... ۱۳۹۳	۱	۷	۷	۴۰
..... ۱۳۹۴	-	-	-	-
..... ۱۳۹۵	۴	۴۹	۳۶	۱۶۲۱
تعاونی های فعال				
..... ۱۳۸۰	۱۴۸۹	۲۷۴۲۱۲	۲۰۶۶۶	۵۱۸۰۶۲
..... ۱۳۸۵	۲۰۸۴	۲۹۹۹۰۴	۲۸۱۸۶	۷۱۳۸۷۳
..... ۱۳۹۰	۱۸۳۸	۲۳۰۷۸۴	۲۵۲۳۰	۵۳۱۵۶۵
..... ۱۳۹۱	۱۶۷۸	۲۴۱۴۹۹	۲۳۴۵۲	۵۴۴۸۱۲
..... ۱۳۹۲	۱۶۴۷	۲۳۱۳۸۸	۳۱۱۰۹	۶۳۴۲۴۴
..... ۱۳۹۳	۱۶۴۰	۲۴۳۸۲۵	۳۵۶۷۱	۹۶۱۲۱۷
..... ۱۳۹۴	۱۵۵۱	۲۴۲۰۲۱	۳۴۰۶۱	۱۲۴۸۴۳۶
..... ۱۳۹۵	۱۵۲۳	۲۴۰۱۹۶	۳۵۶۹۳	۴۱۵۲۴۶۲

۱۱-۱۱ - مشخصات عمومی شرکت‌های تعاونی تأمین نیاز تولید کنندگان در پایان اسفند (دنباله) (میلیون ریال)

شرح	تعداد	اعضا	شاغلان	سرمایه
آذربایجان شرقی	۱۲۰	۱۰۷۸۲	۲۰۳۷	۳۷۶۸۸
آذربایجان غربی	۳۶	۳۵۷۰	۷۱۷	۱۵۵۹۱
اردبیل	۷	۱۶۴	۱۷۲	۳۳۲
اصفهان	۱۲۶	۲۴۴۳۹	۷۰۳۴	۱۴۹۳۵۹
البرز	۱۴	۹۷۴	۱۵۹	۶۴۳۸
ایلام	۱۲	۱۷۳	۵۳	۵۹۹
بوشهر	۵۴	۶۳۷۱	۱۱۷۸	۳۵۱۱۹
تهران	۱۵۵	۲۴۸۶۷	۷۲۵۶	۳۳۰۰۰۶
چهارمحال و بختیاری	۱۶	۶۶۲	۳۲۹	۸۶۵
خراسان جنوبی	۲۴	۵۸۲۱	۶۴۲	۱۳۸۹۳
خراسان رضوی	۱۳۲	۱۵۳۸۴	۱۲۴۸	۷۳۶۶۴
خراسان شمالی	۱۸	۲۰۹۰	۹۴	۵۹۷
خوزستان	۴۳	۵۲۱۱	۱۱۰۷	۸۶۲۶
زنجان	۷	۵۹۹	۱۵۵	۱۶۳۵
سمنان	۲۹	۲۴۶۰	۶۵۲	۱۴۹۷۷
سیستان و بلوچستان	۷۷	۷۰۸۴	۱۷۶۲	۵۷۸۸
فارس	۱۱۷	۱۲۹۲۲	۲۳۲۳	۱۴۹۰۳
قزوین	۱۰	۱۲۸۰	۷۸	۱۵۰۸۹
قم	۱۶	۱۸۰۴	۱۰۸	۴۱۸۴۲
کردستان	۳۶	۳۱۰۰	۱۵۲	۲۳۸۵
کرمان	۶۸	۷۱۴۳۱	۵۶۱	۷۳۳۹
کرمانشاه	۳۴	۱۵۴۴	۱۶۱۰	۶۰۴
کهگیلویه و بویراحمد	۳	⊙	⊙	⊙
گلستان	۳۳	۶۳۷۵	۳۲۳	۳۲۰۴۸۴۹
گیلان	۴۰	۲۶۳۷	۵۴۶	۹۵۶۴
لرستان	۳۵	۱۱۵۳	۱۹۵	۱۹۴۲
مازندران	۱۳۶	۱۱۳۵۳	۱۶۵۱	۲۳۹۷۳
مرکزی	۲۸	۱۸۸۱	۱۲۰	۱۷۷۹
هرمزگان	۳۷	۴۱۱۵	۱۶۸۸	۵۱۳۱
همدان	۱۴	۲۳۴۰	۱۵۸	۸۷۰
یزد	۴۶	۷۵۳۶	۱۵۱۱	۱۲۶۹۰۶

(۱) شامل تعاونی‌های فعال، غیرفعال و در دست اجرا می باشد.

(۲) کاهش تعداد تعاونی های در دست اجرا در سال ۱۳۹۲ به دلیل تغییر وضعیت این تعاونی ها بصورت فعال و یا غیر فعال می باشد.

مأخذ - وزارت تعاون، کار و رفاه اجتماعی (ر. پ).

- وزارت تعاون، کار و رفاه اجتماعی. مرکز آمار و اطلاعات راهبردی.

۱۲-۱۱- مشخصات عمومی شرکت‌های تعاونی تأمین نیاز مصرف کنندگان در پایان اسفند (میلیون ریال)

شرح	تعداد	اعضا	شاغلان	سرمایه
<i>تعاونی های ثبت شده (۱)</i>				
.....	۹۶۴۷	۷۴۵۳۵۳۷	۹۴۸۶۱	۷۶۴۲۹۱۱
.....	۱۰۴۸۶	۷۸۳۷۷۵۸	۱۰۰۰۱۳	۷۷۶۹۰۹۹
.....	۱۱۱۱۲	۸۵۷۶۵۴۰	۱۵۰۹۳۸	۱۱۳۵۹۵۲۷
.....	۱۱۱۲۸	۸۲۸۴۳۴۶	۱۸۳۰۵۹	۹۷۴۹۸۲۲
.....	۱۱۱۰۹	۸۴۵۰۵۱۷	۲۰۷۸۱۷	۱۱۰۴۸۴۰۳
.....	۱۱۱۲۴	۸۰۸۰۶۱۸	۲۰۵۳۸۸	۹۴۰۰۸۰۹
.....	۱۱۱۲۵	۷۹۱۳۹۶۸	۲۶۳۰۲۰	۲۰۴۴۶۷۷۸
.....	۱۱۳۰۳	۷۸۴۰۰۸۳	۲۰۹۵۷۳	۱۵۲۱۲۶۰۱
<i>تعاونی های در دست اجرا</i>				
.....	۳۲	۱۰۲۰۸	۳۹۹	۵۱۸۳
.....	۱۵۰	۲۶۲۹۹	۱۱۰۸	۱۱۸۱۷
.....	۱۸	۱۷۵۳	۲۰۹	۶۳۰
.....	۲۷	۵۹۰۳۷	۸۰۶	۴۵۷۳
.....
.....	۵	۱۱۴۲	۵۴	۴۴۰
.....	۳	۲۶۰	۲۰	۶۳۸
.....	۳	۲۱	۲۳	۴۱
<i>تعاونی های فعال</i>				
.....	۵۷۹۴	۶۰۵۲۰۱۵	۸۵۱۰۹	۱۵۳۹۷۴۵۲
.....	۶۴۲۱	۶۴۲۵۱۲۳	۸۹۶۲۰	۱۵۵۱۱۰۱۳
.....	۵۸۲۴	۵۹۸۷۹۷۳	۱۲۴۳۰۹	۸۵۳۱۳۷۹
.....	۵۲۷۶	۵۸۴۳۳۸۷	۱۵۶۰۶۳	۷۴۵۲۹۵۲
.....	۵۰۷۸	۵۸۹۳۴۳۹	۱۷۶۸۷۰	۱۰۴۳۶۵۶۳
.....	۴۹۳۹	۵۶۸۷۲۷۲	۱۷۲۵۷۹	۸۷۴۳۳۲۷
.....	۴۸۲۲	۵۳۷۰۷۷۶	۱۷۷۳۴۷	۱۹۵۶۴۲۳۹
.....	۴۸۰۳	۵۳۵۸۲۵۲	۱۷۴۶۷۹	۱۴۶۵۶۴۱۲

۱۲-۱۱- مشخصات عمومی شرکت‌های تعاونی تأمین نیاز مصرف کنندگان در پایان اسفند(دنباله) (میلیون ریال)

شرح	تعداد	اعضا	شاغلان	سرمایه
آذربایجان شرقی.....	۲۶۰	۲۴۱۸۱۴	۸۳۷۹	۵۹۲۹۶۸
آذربایجان غربی.....	۱۱۰	۱۹۰۷۴۰	۴۸۱۲	۲۷۸۶۸۴
اردبیل.....	۶۳	۵۹۱۹۸	۲۲۵	۱۶۱۱۸
اصفهان.....	۲۵۱	۲۸۳۰۲۵	۳۴۴۰	۱۲۵۲۲۰۷
البرز.....	۶۷	۶۰۸۵۱	۲۷۲۸	۲۳۲۶۰
ایلام.....	۴۲	۷۵۳۹۵	۱۱۳۹	۸۶۸۰
بوشهر.....	۵۸	۲۳۶۲۴۹	۱۳۰۴	۱۲۹۳۸۷
تهران.....	۱۳۶۹	۱۱۵۶۹۳۴	۸۸۸۲۳	۷۸۴۴۳۷۱
چهارمحال و بختیاری.....	۴۵	۵۶۵۶	۴۸۴	۱۰۷۵۷
خراسان جنوبی.....	۵۵	۵۱۶۳۲	۹۷۷	۳۵۹۸۸
خراسان رضوی.....	۳۵۷	۵۸۳۶۷۳	۸۸۳۵	۲۸۴۷۹۷
خراسان شمالی.....	۴۵	۸۶۶۵۰	۲۵۷	۷۳۵۶
خوزستان.....	۱۴۱	۴۷۴۴۵۷	۴۴۸۳	۳۲۲۷۵۴
زنجان.....	۵۲	۳۶۳۷۲	۱۲۸۴	۲۰۲۶۶
سمنان.....	۵۳	۳۵۰۹۰	۵۶۶	۲۴۴۱۳
سیستان و بلوچستان.....	۱۷۴	۱۱۷۷۴۷	۳۱۹۶	۷۱۱۶۶۷
فارس.....	۲۳۸	۳۰۰۳۹۸	۵۱۱۹	۷۴۰۲۲
قزوین.....	۴۶	۴۵۱۶۳	۲۹۸	۳۹۶۱۹
قم.....	۴۰	۴۳۷۵۹	۴۲۶	۳۱۸۱۷۶
کردستان.....	۹۲	۱۴۶۳۰۰	۳۳۷	۴۳۸۳۳
کرمان.....	۱۹۰	۱۲۲۸۴۰	۲۵۶۹	۴۷۸۹۰
کرمانشاه.....	۱۱۴	۱۲۰۷۳۸	۱۱۲۱۷	۲۴۷۴۹
کهگیلویه و بویراحمد.....	۳۷	۱۷۷۱۰	۶۲۹	۲۹۰۷
گلستان.....	۸۵	۸۴۹۴۲	۱۵۴۶	۱۵۸۱۸۹۶
گیلان.....	۱۳۰	۱۲۹۰۳۴	۹۱۱۹	۶۳۶۴۷۹
لرستان.....	۱۰۷	۲۲۹۲۰	۲۰۹۱	۷۲۰۹
مازندران.....	۲۳۹	۱۷۸۸۲۳	۵۶۹۸	۲۴۸۳۹۵
مرکزی.....	۸۴	۵۳۳۶۵	۵۹۹	۱۸۸۱۷۱
هرمزگان.....	۱۰۹	۲۸۷۴۱۰	۲۹۴۱	۳۱۴۸۷
همدان.....	۵۱	۴۸۷۳۰	۴۳۵	۸۰۲۸۴
یزد.....	۹۹	۶۰۶۳۷	۷۲۳	۲۲۳۲۲۲

(۱) شامل تعاونی‌های فعال، غیرفعال و در دست اجرا می باشد.

مأخذ - وزارت تعاون، کار و رفاه اجتماعی (ر. پ).

- وزارت تعاون، کار و رفاه اجتماعی. مرکز آمار و اطلاعات راهبردی.

۱۱-۱۳- مشخصات عمومی شرکت‌های تعاونی خدماتی در پایان اسفند (میلیون ریال)

سرمایه	شاغلان	اعضا	تعداد	شرح
<i>تعاونی های ثبت شده^(۱)</i>				
۱۳۹۱۳۲۲	۱۷۱۶۲۲	۳۳۹۴۰۵	۱۶۷۲۱ ۱۳۸۰
۱۶۲۰۳۵۷	۲۵۶۰۱۷	۵۱۳۹۱۴	۲۲۶۴۴ ۱۳۸۵
۱۶۷۷۷۹۸۰	۴۶۹۰۵۶	۶۸۸۲۴۲	۴۴۶۵۱ ۱۳۹۰
۱۱۳۹۲۰۵۱	۵۲۸۲۰۶	۸۳۹۸۱۸	۴۷۶۴۶ ۱۳۹۱
۱۰۵۸۰۴۰۰	۵۷۱۵۱۹	۸۸۱۰۴۰	۴۹۹۸۱ ۱۳۹۲
۱۱۲۹۲۹۶۳	۶۰۲۶۵۷	۸۹۷۱۲۰	۵۱۷۰۵ ۱۳۹۳
۱۴۶۵۶۶۸۸	۶۱۳۷۷۹	۹۱۴۶۵۱	۵۳۳۳۶ ۱۳۹۴
۱۳۶۵۶۳۸۱	۶۳۴۲۵۷	۹۲۲۸۸۳	۵۴۰۱۲ ۱۳۹۵
<i>تعاونی های در دست اجرا</i>				
۳۱۸۷۲	۳۷۷۹	۱۰۷۱۷	۴۵۵ ۱۳۸۰
۳۳۳۶۶۳	۶۹۶۹۹	۵۸۸۵۸	۴۶۳۰ ۱۳۸۵
۲۹۰۱۹۵	۶۰۳۰۴	۶۹۴۷۲	۶۱۵۸ ۱۳۹۰
۵۲۴۳۴۲	۹۹۷۳۱	۹۸۹۰۳	۸۰۷۰ ۱۳۹۱
۸۱۹۹۲۳	۸۶۵۷۱	۱۰۵۸۰۰	۶۹۵۸ ۱۳۹۲
۸۶۱۰۱۵	۸۵۶۴۲	۹۱۹۰۴	۶۶۹۳ ۱۳۹۳
۱۳۷۲۳۰۴	۹۰۲۷۳	۹۹۷۳۵	۷۰۶۰ ۱۳۹۴
۱۹۰۹۴۳۰	۱۰۱۴۲۳	۱۱۴۶۱۳	۷۴۲۴ ۱۳۹۵
<i>تعاونی های فعال</i>				
۶۲۲۸۷۸	۶۱۵۶۰	۱۵۵۰۸۴	۴۳۴۹ ۱۳۸۰
۱۰۳۸۵۹۴	۱۳۹۳۱۱	۳۷۴۹۳۲	۱۲۰۲۷ ۱۳۸۵
۱۰۱۷۴۴۹۹	۲۱۶۹۸۰	۴۷۰۷۷۵	۲۱۱۴۴ ۱۳۹۰
۹۹۲۹۴۱۵	۲۱۸۷۳۷	۴۹۳۸۵۲	۲۰۴۱۷ ۱۳۹۱
۸۵۶۵۴۹۱	۲۵۰۲۴۰	۴۹۱۶۶۵	۲۰۹۶۳ ۱۳۹۲
۸۹۸۴۹۲۱	۲۵۸۴۸۶	۴۹۰۹۹۹	۲۰۵۰۶ ۱۳۹۳
۱۱۰۲۴۲۷۸	۲۴۹۷۶۲	۴۸۶۷۶۷	۲۰۳۹۴ ۱۳۹۴
۱۰۴۴۴۳۲۲	۲۳۵۸۸۲	۴۶۶۳۵۱	۱۹۰۷۳ ۱۳۹۵

۱۳-۱۱- مشخصات عمومی شرکت‌های تعاونی خدماتی در پایان اسفند(دنباله) (میلیون ریال)

شرح	تعداد	اعضا	شاغلان	سرمایه
آذربایجان شرقی	۱۱۶۳	۲۹۱۳۳	۱۲۷۹۷	۳۷۹۴۶۴
آذربایجان غربی	۴۱۴	۱۱۲۶۳	۵۷۸۰	۸۳۲۸۴
اردبیل	۳۶۶	۳۶۸۹	۳۴۷۷	۳۸۱۰۴۰
اصفهان	۶۳۲	۱۶۵۲۳	۶۹۹۰	۲۳۸۳۹۲
البرز	۱۴۸	۱۰۱۰۲	۳۲۹۲	۷۳۱۴۲
ایلام	۳۶۲	۲۸۲۶	۲۰۷۲	۷۲۶۷۰۹
بوشهر	۷۵۰	۹۷۹۴	۱۶۲۶۱	۴۱۲۷۴
تهران	۱۷۲۴	۱۴۰۸۸۳	۴۴۱۳۱	۴۴۳۱۷۵۰
چهارمحال و بختیاری	۳۵۳	۳۶۶۰	۲۷۴۴	۱۷۰۱۵
خراسان جنوبی	۲۶۵	۲۹۲۳	۱۸۱۴	۱۴۰۵۷
خراسان رضوی	۲۰۲۹	۵۶۸۶۴	۳۴۶۷۱	۵۳۱۱۳۰
خراسان شمالی	۳۵۵	۷۹۸۴	۳۰۲۰	۴۲۳۳۴
خوزستان	۷۵۰	۱۳۲۸۶	۶۸۵۷	۴۰۵۴۸۳
زنجان	۱۳۶	۲۲۱۹	۱۴۸۱	۳۴۹۲۴
سمنان	۱۸۴	۳۲۶۵	۱۹۲۵	۶۹۰۳۲
سیستان و بلوچستان	۴۶۸	۴۷۴۰	۵۴۲۳	۶۹۳۸۳
فارس	۱۳۴۶	۲۱۴۷۲	۱۲۹۸۶	۴۲۷۵۴۳
قزوین	۱۰۲	۱۶۲۳	۸۵۰	۶۹۸۶۵
قم	۱۸۸	۳۵۸۶	۲۹۷۳	۱۱۱۶۹۷
کردستان	۴۳۰	۶۲۱۹	۲۹۹۵	۳۴۰۵۰
کرمان	۹۸۰	۱۰۱۹۰	۷۷۱۱	۱۹۷۰۲۴
کرمانشاه	۵۹۷	۶۲۱۹	۶۶۳۱	۴۱۲۴۰
کهگیلویه و بویراحمد	۴۲۶	۳۶۴۰	۳۵۱۰	۱۷۰۱۸
گلستان	۶۳۵	۹۷۳۶	۵۳۲۲	۳۵۶۳۲۹
گیلان	۶۷۸	۱۱۱۸۹	۶۸۵۹	۲۸۱۳۹۰
لرستان	۶۳۹	۸۴۲۷	۵۹۶۶	۳۰۲۵۹۱
مازندران	۱۲۷۹	۳۳۶۲۵	۱۲۵۳۴	۲۱۴۴۸۸
مرکزی	۳۴۴	۷۴۱۰	۲۴۲۲	۱۰۷۰۶۱
هرمزگان	۵۹۵	۷۴۳۰	۶۳۶۹	۶۶۷۸۹
همدان	۲۰۹	۲۷۰۱	۱۹۵۹	۱۲۶۹۵
یزد	۵۲۶	۱۳۷۳۰	۴۰۶۰	۶۶۶۱۲۹

(۱) شامل تعاونی‌های فعال، غیر فعال و در دست اجرا می‌باشد.

مأخذ - وزارت تعاون، کار و رفاه اجتماعی. (ر. پ).

- وزارت تعاون، کار و رفاه اجتماعی. مرکز آمار و اطلاعات راهبردی.

۱۴-۱۱- مشخصات عمومی انواع اتحادیه‌های تعاونی در پایان اسفند (میلیون ریال)

شرح	تعداد	شرکت های تعاونی عضو	شاغلان	سرمایه
اتحادیه‌های تعاونی ثبت شده^(۱)				
.....	۴۱۸	۱۶۳۷۸	۲۰۰۲	۹۶۵۵۳۹
.....	۶۴۳	۲۸۳۰۷	۶۲۵۰	۱۱۴۸۴۸۵
.....	۱۰۴۸	۴۴۷۳۰	۹۹۳۰	۱۵۷۱۸۷۶
.....	۱۰۸۴	۹۴۰۱۷۳	۱۰۵۶۶	۵۴۴۸۰۰۶۴
.....	۱۱۲۱	۵۲۴۵۶	۱۱۹۰۸	۱۹۰۳۱۰۹
.....	۱۱۳۸	۱۶۰۳۷۱	۱۲۷۶۵	۲۴۳۸۳۹۳
.....	۱۱۵۸	۴۹۵۰۱	۱۳۵۷۸	۲۰۲۵۸۳۹
.....	۱۱۷۶	۴۷۹۸۷	۱۳۸۷۶	۱۷۳۱۷۹۶
اتحادیه‌های تعاونی در دست اجرا				
.....	۴۵	۵۳۵	۳۵۵	۹۷۳
.....	۱۰۰	۲۴۹۵	۸۲۷	۳۳۵۷۱
.....	۸	۶۸	۵۶	۹۰
.....	۰	۰	۰	۰
.....	۱	۱۳	۴	۱۳۰
.....	۰	۰	۰	۰
.....	۰	۰	۰	۰
.....	۰	۰	۰	۰
.....	۰	۰	۰	۰
اتحادیه‌های تعاونی فعال				
.....	۳۰۸	۱۴۷۷۶	۱۵۶۰	۹۶۳۲۰۱
.....	۴۱۵	۲۳۸۶۲	۴۷۳۱	۱۱۱۰۶۲۲
.....	۶۴۵	۵۸۸۰۹	۵۸۳۷	۱۲۲۴۹۹۶
.....	۶۴۴	۳۳۵۹۷	۵۸۲۸	۱۳۵۵۱۳۳
.....	۶۲۳	۴۱۵۲۳	۶۹۴۳	۱۴۸۰۴۶۷
.....	۵۹۴	۱۴۸۰۷۰	۷۳۳۰	۲۰۷۲۱۱۴
.....	۵۵۸	۳۵۳۴۷	۷۰۰۹	۱۶۵۶۳۱۰
.....	۵۴۴	۳۴۴۴۵	۷۶۵۴	۱۶۴۴۴۹۰
کشاورزی ^(۲)	۱۱۱	۳۰۴۶	۲۵۴۷	۱۹۵۰۵
معدنی ^(۲)	۵	۵۹	۱۵	۳۵۱
فروش دستیاب.....	۱۷	۱۱۰۲	۱۱۴	۶۳۷
مسکن ^(۲)	۱۶۱	۸۹۷۰	۱۵۳۰	۶۵۷۱۸
صنعتی ^(۲)	۳۲	۳۷۸	۳۷۳	۱۰۴۴۴
تأمین نیاز تولید کنندگان.....	۴۰	۸۵۲	۴۱۵	۱۸۲۴۲۲
تأمین نیاز مصرف کنندگان.....	۷۵	۱۸۱۷۳	۱۲۶۳	۱۰۲۰۲۰۵
حمل و نقل ^(۲)	۳۲	۶۸۹	۱۶۶	۳۱۰۵۷۲
خدماتی.....	۶۳	۶۷۶	۱۲۰۸	۳۸۹۲
عمرانی.....	۳	۳۵۶	۹	۲۶۰۵۹
اعتبار.....	۵	۱۴۴	۱۴	۴۶۸۵

(۱) شامل اتحادیه‌های فعال، غیرفعال و در دست اجرا می باشد.

(۲) آمار تفصیلی شرکت‌های تعاونی ذی ربط در فصل‌های «کشاورزی، جنگلداری و شیلات»، «معدن»، «صنعت»، «ساختمان و مسکن» و «حمل و نقل، انبارداری» و «ارتباطات» درج شده است.

مأخذ - وزارت تعاون (ر. پ).

- وزارت تعاون، معاونت برنامه ریزی و امور اقتصادی، دفتر آمار و فن آوری اطلاعات

- وزارت تعاون، کار و رفاه اجتماعی، مرکز آمار و اطلاعات راهبردی.

۱۱-۱۵ - مشخصات عمومی شرکت‌های تعاونی روستایی در پایان اسفند

ذخیره قانونی	سرمایه ^(۱)	اعضا	تعداد	سال و استان
۱۴۰۲۲۹	۳۵۷۴۰۴	۴۴۴۴	۲۹۴۷	۱۳۸۰
۴۴۰۷۶۵	۵۴۴۴۸۸	۴۵۷۰	۲۹۳۷	۱۳۸۵
۷۸۰۶۲۱	۱۴۹۳۲۱۵	۴۴۳۲	۲۸۵۳	۱۳۹۰
۱۲۱۸۹۵۶	۱۶۶۸۹۱۴	۴۳۹۵	۲۷۹۵	۱۳۹۱
۱۰۸۶۳۲۳	۱۸۰۹۵۵۴	۴۳۲۶	۲۷۶۹	۱۳۹۲
۱۱۰۱۶۹۴	۲۰۲۰۱۴۶	۴۳۱۵	۲۷۷۲	۱۳۹۳
۱۳۴۳۸۵۹	۲۰۶۸۷۸۳	۴۴۱۹	۲۷۷۵	۱۳۹۴
۱۴۴۱۳۰۹	۲۱۳۴۰۸۹	۴۳۱۹	۲۷۷۷	۱۳۹۵
۵۰۴۵۰	۱۱۲۲۵۷	۱۷۶	۱۷۶	آذربایجان شرقی
۶۴۵۲۳	۱۸۳۲۷۶	۳۷۷	۱۴۱	آذربایجان غربی
۱۹۷۲۷	۳۰۲۴۷	۹۱	۸۱	اردبیل
۷۹۰۸۹	۱۸۹۹۴۰	۲۳۵	۱۴۸	اصفهان
۱۶۰۵۱	۲۵۸۹۳	۱۶	۱۳	البرز
۱۴۳۳۱	۱۵۸۹۱	۴۱	۳۳	ایلام
۱۲۹۰۴	۳۰۰۴۱	۷۴	۳۴	بوشهر
۹۳۱۴۴	۱۹۹۶۵۵	۵۸	۴۷	تهران
۶۹۲۲	۲۵۵۱۱	۹۳	۵۴	چهارمحال و بختیاری
۲۰۸۷۴	۳۳۴۶۸	۱۰۳	۵۷	خراسان جنوبی
۱۷۵۱۴۹	۱۳۸۴۳۸	۳۰۲	۲۲۳	خراسان رضوی
۳۲۴۹۹	۲۲۰۰۲	۶۹	۶۰	خراسان شمالی
۱۵۶۹۷۱	۶۳۲۸۷	۱۹۹	۱۰۲	خوزستان
۹۴۶۴۸	۵۲۹۱۷	۸۰	۶۳	زنجان
۹۵۱۷	۱۱۵۹۸	۳۹	۳۸	سمنان
۲۷۷۵۸	۵۵۵۵۴	۲۳۴	۵۳	سیستان و بلوچستان
۱۳۴۱۱۲	۹۹۲۸۳	۲۹۹	۱۸۷	فارس
۱۲۱۸۳	۲۰۱۷۹	۶۹	۴۸	قزوین
۷۴۴۵	۶۲۹۱	۱۳	۱۱	قم
۳۷۱۰۹	۷۸۷۴۱	۱۶۱	۹۲	کردستان
۲۴۰۴۹	۲۸۲۲۳	۱۸۲	۱۴۴	کرمان
۴۴۲۹۵	۴۸۰۳۳	۱۲۹	۱۰۷	کرمانشاه
۵۶۷۷	۱۵۵۳۹	۷۴	۲۸	کهگیلویه و بویراحمد
۵۴۵۲۵	۶۸۲۳۰	۷۵	۶۸	گلستان
۳۰۵۱۴	۳۸۸۵۷	۲۷۸	۱۴۸	گیلان
۲۵۹۰۱	۲۴۸۸۴	۱۰۳	۱۳۱	لرستان
۴۴۴۱۰	۳۳۸۲۰۵	۲۹۵	۱۸۲	مازندران
۷۱۷۵۱	۳۱۴۰۸	۸۴	۹۱	مرکزی
۹۹۹۸	۱۴۶۸۶	۱۱۲	۵۸	هرمزگان
۲۸۳۳۴	۸۶۸۲۳	۱۸۵	۱۲۰	همدان
۳۶۴۴۹	۴۴۷۳۲	۷۳	۳۹	یزد

(۱) منظور از سرمایه اعلامی تعاونیها، سرمایه ثبتی بابت منابع آورده نقدی اعضا نزد تعاونیها می باشد و شامل منابع سرمایه در گردش، ایجاد و تحصیل دارائیهای ثابت مشهود و نامشهود و سرمایه گذاریهای بلندمدت نمیشد.
 مأخذ - سازمان مرکزی تعاون روستایی، مدیریت برنامه و بودجه، اداره آمار و خدمات کامپیوتری.

۱۶-۱۱- مشخصات عمومی شرکت‌های تعاونی روستایی زنان در پایان اسفند (میلیون ریال)

ذخیره قانونی	سرمایه ^(۱)	اعضا	تعداد	سال و استان
۴۳۴	۲۷۹۳	۲۸۰۳۳	۱۳۱	۱۳۸۰
۳۱۷۸	۷۷۴۳	۵۰۰۳۸	۲۰۹	۱۳۸۵
۱۴۳۰۷	۱۵۵۴۴	۸۱۹۳۰	۳۱۴	۱۳۹۰
۱۹۸۲۹	۱۹۳۷۳	۶۰۵۵۱	۳۱۲	۱۳۹۱
۱۸۸۶۵	۲۰۵۲۲	۵۸۹۸۶	۳۰۶	۱۳۹۲
۲۴۱۴۱	۲۲۲۵۸	۵۸۰۳۴	۳۰۱	۱۳۹۳
۲۵۰۲۴	۲۳۰۲۸	۵۵۳۶۸	۳۰۹	۱۳۹۴
۲۶۸۹۴	۲۴۰۹۲	۵۶۵۷۵	۳۰۴	۱۳۹۵
۶۰۱	۸۸۴	۲۱۸۲	۷	آذربایجان شرقی
۱۹۰۱	۳۳۳	۹۰۳	۸	آذربایجان غربی
۱۶۲	۳۳۴	۱۲۹۵	۷	اردبیل
۱۶۷۴	۲۴۹۹	۱۵۰۲	۱۲	اصفهان
.	۲۱۲	۲۱۸	۵	البرز
۲۶۸	۶۱۴	۱۶۵۷	۶	ایلام
۲۹	۴۰	۳۸۶	۵	بوشهر
⊖	⊖	⊖	۳	تهران
۶۷۴	۱۲۶۸	۲۵۴۴	۱۴	چهارمحال و بختیاری
۹۵۴	۱۶۵۵	۳۳۷۹	۱۵	خراسان جنوبی
۲۵۱۸	۱۷۷۴	۴۹۵۰	۳۰	خراسان رضوی
⊖	⊖	⊖	۲	خراسان شمالی
۴۲۲۷	۱۴۲۹	۵۱۱۳	۱۳	خوزستان
⊖	⊖	⊖	۳	زنجان
۲۴۰۷	۹۱۸	۱۵۷۲	۱۵	سمنان
⊖	⊖	⊖	۳	سیستان و بلوچستان
۲۱۸۵	۱۴۹۴	۴۹۲۷	۳۰	فارس
۱۵۰	۲۸۸	۳۸۷	۶	قزوین
۶۵۱	۶۰	۶۸۵	۴	قم
⊖	⊖	⊖	۲	کردستان
۵۹۳	۸۵۱	۶۵۳۳	۳۱	کرمان
۶۶۵	۷۱۷	۲۳۸۴	۱۶	کرمانشاه
۳۴۸	۷۴۵	۶۲۱۳	۶	کهگیلویه و بویراحمد
۱۵۸۰	۱۵۷۱	۶۱۰	۴	گلستان
۴۳۲	۳۸۷	۱۳۷۰	۱۰	گیلان
۷۴۴	۴۳۵	۱۱۲۱	۱۴	لرستان
۲۱۸۹	۲۶۰۷	۱۴۷۱	۱۲	مازندران
۱۳۱۶	۱۴۳۵	۹۳۳	۱۰	مرکزی
۳۰	۱۹۴	۱۸۵۶	۶	هرمزگان
۴۱	۷۹	۳۶۶	۴	همدان
⊖	⊖	⊖	۱	یزد

(۱) منظور از سرمایه اعلامی تعاونیها، سرمایه ثبتی بابت منابع آورده نقدی اعضا نزد تعاونیها می باشد و شامل منابع سرمایه در گردش، ایجاد و تحصیل دارائیهای ثابت مشهود و نامشهود و سرمایه گذاریهای بلندمدت نمیشود. مأخذ- سازمان مرکزی تعاون روستایی، مدیریت برنامه و بودجه، اداره آمار و خدمات کامپیوتری.

۱۷-۱۱- مشخصات عمومی اتحادیه‌های تعاونی روستایی در پایان اسفند (میلیون ریال)

ذخیره قانونی	سرمایه ^(۱)	اعضا	تعداد	سال و استان
۱۴۱۴۷۲	۱۱۷۵۰۴	۳۰۰۴	۲۵۵	۱۳۸۰
۳۴۱۰۴۶	۲۲۶۳۰۱	۳۰۱۲	۲۷۸	۱۳۸۵
۶۳۲۰۱۲	۴۰۴۱۹۹	۲۹۳۲	۳۰۱	۱۳۹۰
۶۸۹۴۳۲	۴۸۳۶۳۳	۲۸۹۵	۳۰۳	۱۳۹۱
۸۰۶۴۳۴	۵۹۳۵۰۸	۲۸۶۰	۲۹۸	۱۳۹۲
۸۳۹۶۲۷	۶۳۱۵۸۱	۲۷۷۲	۲۹۶	۱۳۹۳
۱۱۷۵۴۹۷	۷۶۴۸۳۹	۲۸۳۲	۳۰۵	۱۳۹۴
۱۱۹۹۷۵۷	۷۷۲۴۷۶	۲۸۳۶	۳۰۵	۱۳۹۵
۳۶۴۳۸	۷۰۰۷۹	۱۸۲	۱۶	آذربایجان شرقی
۳۳۹۲۸	۱۱۳۲۰۴	۱۴۹	۱۸	آذربایجان غربی
۱۶۴۷۴	۱۲۰۴۳	۸۱	۹	اردبیل
۵۵۵۰۹	۸۶۸۸۵	۱۵۹	۲۱	اصفهان
⊖	⊖	⊖	۲	البرز
۱۱۶۲۳	۲۴۸۴	۳۵	۵	ایلام
۲۰۵۰	۵۴۸۶۷	۲۶	۵	بوشهر
۱۹۴۶۰	۱۶۵۷۲	۴۵	۸	تهران
۱۰۸۹۰	۶۹۴۰	۵۲	۵	چهارمحال و بختیاری
۱۵۸۳۹	۹۲۷۹	۶۴	۷	خراسان جنوبی
۶۸۴۸۷	۴۸۱۴۷	۲۳۴	۲۴	خراسان رضوی
۵۵۵۴۳	۲۶۵۹	۶۰	۶	خراسان شمالی
۲۳۸۸۰۲	۵۹۹۶۴	۱۱۵	۱۷	خوزستان
۱۴۹۰۹	۴۸۸۸۳	۶۶	۴	زنجان
۷۹۷۴	۱۵۷۶	۳۹	۴	سمنان
۳۶۴۱۰	۱۲۹۳۴	۴۵	۹	سیستان و بلوچستان
۱۲۶۷۴۷	۲۸۵۷۲	۲۳۰	۲۶	فارس
⊖	⊖	⊖	۳	قزوین
.	.	.	.	قم
۲۰۰۹۱	۱۸۵۰۳	۹۲	۹	کردستان
۱۸۳۸۰۱	۷۴۳۰	۱۳۴	۱۶	کرمان
۱۹۹۷۶	۲۸۴۰۰	۸۶	۱۱	کرمانشاه
۸۴۵۶	۲۸۳۸	۳۳	۶	کهگیلویه و بویراحمد
۴۳۱۵۶	۲۷۸۱۷	۷۰	۹	گلستان
۳۶۴۶۵	۱۷۸۳۴	۱۵۹	۱۵	گیلان
۱۵۹۴۹	۲۱۹۱۳	۱۳۹	۱۰	لرستان
۲۷۹۶۸	۱۴۰۷۸	۱۸۷	۱۳	مازندران
۴۱۰۲۳	۶۵۳۶	۹۳	۸	مرکزی
۳۸۱۴	۳۰۰۱	۶۰	۸	هرمزگان
۳۰۶۱۴	۱۵۰۱۸	۱۲۱	۸	همدان
⊖	⊖	⊖	۳	یزد

(۱) منظور از سرمایه اعلامی تعاونیه‌ها، سرمایه ثبتی بابت منابع آورده نقدی اعضا نزد تعاونیه‌ها می باشد و شامل منابع سرمایه در گردش، ایجاد و تحصیل دارائیه‌های ثابت مشهود و نامشهود و سرمایه گذاریه‌های بلندمدت نمیباشد.
 مأخذ - سازمان مرکزی تعاون روستایی، مدیریت برنامه و بودجه، اداره آمار و خدمات کامپیوتری.

۱۸-۱۱ مقدار برخی از محصولات مازاد خریداری شده از کشاورزان توسط شرکت‌های تعاونی روستایی (تن)

۱۳۹۱	۱۳۹۰	۱۳۸۵	۱۳۸۰	محصول
۷۴۵۵۶۵	۴۸۶۰۹۸	۳۱۲۰۲۰۰	۴۶۴۵۳۰۱	گندم
۲۴۴۰۶۸	۱۹۲۱۱۰	۴۵۸۴۹	۳۱۶۴۳	جو
۲۴۹۲۷	۱۲۴۹۹	۲۰۵۸	۹۲۸۱۶	برنج و شلتوک
۳۱۹۴	۳۹۰۸	۲۹۴۲	۲۸۸	حبوب
۱۰۸۴۲	۱۱۹۱۹	۶۲۷۹	۲۸۹۶۷	پنبه (وش)
۸۳۸۷۵	۶۷۰۶۹	۳۹۶۸	۲۹۲۸۰۹	میوه ، تره بار و صیفی
۳۱۷۹۸	۲۷۲۰۰	۵۱۴	۱۲۶۵۳	مرکبات
۷۵۳۸	۴۹۵۱	۲۰۳۴	۱۹۴۲۷	خرما
۹۶۱۹۲	۱۲۱۵۲۰	۴۳۱۷۴۸	۰	دانه های روغنی
۹۹۴۸۱	۱۵۹۱۴۵	۵۹۹۵	۲۷۱۹۶۸	پیاز
۴۲۴۲۳	۲۴۸۸۷	۱۳۴۷۳۵	۱۵۵۰۴۰	سیب زمینی

۱۳۹۵	۱۳۹۴	۱۳۹۳	۱۳۹۲	محصول
۴۷۳۳۹۳۰	۳۶۹۳۳۵۵	۲۷۷۱۰۴۰	۶۵۷۵۶۱	گندم
۱۶۹۶۵۳۴	۳۶۸۱۷۱	۳۰۲۰۸۸	۲۸۰۱۰۶	جو
۱۱۴۹۷	۱۰۲۲۰	۳۹۸۵۹	۱۷۱۱۷	برنج و شلتوک
۱۶۹۷	۵۰۸۳	۱۱۹۴۸	۴۳۴۰	حبوب
۳۲۲۹۸	۲۷۵۲۴	۱۷۲۸۸	۲۰۵۶۵	پنبه (وش)
۹۰۹۷۷	۱۵۳۶۴۴	۴۳۶۰۲۲	۱۰۴۹۱۴	میوه ، تره بار و صیفی
۸۰۳۵۵	۳۸۶۴۰	۵۹۰۰۲	۲۱۱۵۹	مرکبات
۶۴۹۲	۲۸۷۲	۲۵۹۱۳	۹۸۳۱	خرما
۱۵۵۶۴۲	۵۴۸۳۵	۱۸۳۹۳۱	۱۲۵۲۱۰	دانه های روغنی
۸۸۰۸	۲۶۴۵۰	۹۷۹۲	۱۰۲۴۱	پیاز
۳۷۲۴۲	۶۳۶۱۶	۳۸۸۲۷	۲۷۱۷۶	سیب زمینی

مأخذ - سازمان مرکزی تعاون روستایی - مدیریت برنامه و بودجه. اداره آمار و خدمات کامپیوتری.

۱۹-۱۱- ظرفیت اقامتگاه های کشور^(۱) بر حسب درجه

سال	هتل ^(۲)						جمع اقامتگاه	
	سه ستاره		چهار ستاره		پنج ستاره		تخت	اتاق
	تخت	اتاق	تخت	اتاق	تخت	اتاق		
۱۳۸۰	۱۱۸۷۲	۵۹۳۶	۷۵۸۹	۳۷۹۴	۴۴۸۹	۲۲۴۳	۵۷۶۶۱	۲۷۸۸۹
۱۳۸۵	۱۵۵۰۶	۷۲۶۲	۹۵۹۷	۴۶۷۳	۷۰۵۹	۲۶۷۰	۶۰۲۷۹	۲۹۱۴۱
۱۳۹۰	۵۶۷۸۳	...	۱۷۵۱۵	...	۹۴۵۱	...	۲۲۱۴۱۰	۸۱۹۹۹
۱۳۹۱	۶۰۳۶۷	...	۱۶۶۱۴	...	۱۰۲۰۶	...	۲۱۵۳۷۹	۸۲۰۷۷
۱۳۹۲	۶۴۰۶۲	...	۱۹۸۴۴	...	۱۰۷۷۵	...	۲۱۶۳۹۶	۸۲۵۰۷
۱۳۹۳	۳۲۰۸۷	۱۲۳۱۰	۱۷۸۱۰	۷۷۵۸	۱۲۵۱۱	۵۷۳۶	۲۳۱۶۴۷	۸۴۴۹۹
۱۳۹۴	۳۲۵۴۸	۱۲۸۰۸	۱۸۳۳۳	۸۴۴۵	۱۳۶۳۰	۶۴۸۶	۲۳۹۵۲۲	۸۹۶۰۲
۱۳۹۵	۳۶۹۹۹	۱۴۲۶۰	۲۰۶۱۰	۹۱۳۲	۱۵۵۳۶	۷۵۱۷	۲۴۸۳۹۲	۹۳۱۱۰

سال	سایر				هتل ^(۲)			
	هتل آپارتمان		مهمانپذیر		یک ستاره		دو ستاره	
	تخت	اتاق	تخت	اتاق	تخت	اتاق	تخت	اتاق
۱۳۸۰	۵۶۰۳	۳۴۴	۱۰۰۰۶۹ ^(۳)	۳۳۴۳۳ ^(۳)	۱۰۴۵۶	۵۰۲۸	۱۷۰۳۷	۸۴۱۸
۱۳۸۵	۱۴۹۰۶	۶۶۳۷	۷۵۱۵۸	۳۷۸۸۲	۱۰۵۲۴	۵۰۶۰	۱۷۵۴۳	۸۴۵۷
۱۳۹۰	۲۳۵۸۱	۹۷۳۱	۷۶۹۲۷	۳۷۸۱۰	۷۲۴۵۶	...	۵۳۴۰۹	...
۱۳۹۱	۲۹۰۲۵	۱۰۲۲۵	۷۹۴۰۰	۲۸۰۱۱	۷۰۹۴۳	...	۵۳۲۶۷	...
۱۳۹۲	۳۰۲۲۲	۱۱۱۲۹	۷۲۵۵۵	۲۵۶۷۴	۵۹۶۹۴	...	۵۱۷۲۷	...
۱۳۹۳	۳۳۰۶۳	۱۲۲۵۶	۷۳۲۵۹	۲۳۱۹۱	۱۹۳۶۱	۷۹۵۷	۲۴۲۳۲	۱۰۰۶۲
۱۳۹۴	۴۲۶۴۷	۱۳۷۵۳	۶۵۰۱۹	۲۳۱۱۸	۲۴۱۸۱	۹۴۰۵	۲۳۳۷۰	۱۰۰۹۹
۱۳۹۵	۴۶۰۲۱	۱۴۸۸۳	۶۲۴۹۵	۲۳۲۸۵	۲۳۰۲۳	۸۵۵۵	۲۵۶۶۲	۱۰۶۵۲

سال	سایر			
	پانسیون		مجتمع اقامتی	
	تخت	اتاق	تخت	اتاق
۱۳۸۰
۱۳۸۵
۱۳۹۰
۱۳۹۱	۷۸۴۷	۱۵۰۱
۱۳۹۲	۶۹۲۹	۱۳۱۷
۱۳۹۳	۱۳۴۱۱	۳۰۸۹	۵۹۱۳	۲۱۴۰
۱۳۹۴	۱۳۴۱۸	۳۱۱۰	۶۳۷۳	۲۳۷۸
۱۳۹۵	۸۸۰۸	۲۰۲۹	۹۳۳۸	۲۷۹۷

(۱) مجموع اقامتگاه ها تا قبل از سال ۱۳۹۳، شامل هتل، هتل آپارتمان، پانسیون، مهمانسرای جهانگردی، مجتمع جهانگردی، اردوگاه جهانگردی، بلاژ و متل است.

(۲) شامل آمار مهمانسرای جهانگردی و متل ها نیز می باشد.

(۳) تعداد اتاق و تخت مهمانپذیر شامل زائرسراها نیز می شود.

مأخذ - سازمان میراث فرهنگی، صنایع دستی و گردشگری، گروه آمار مرکز فناوری اطلاعات، ارتباطات و تحول اداری.

۲۰-۱۱- تعداد اقامتگاه‌های کشور^(۱) بر حسب درجه

پانسیون (۲)	سایر			هتل					جمع اقامتگاه	سال و استان
	مجموع اقامتی	هتل آپارتمان	مهمانپذیر	یک ستاره	دو ستاره	سه ستاره	چهار ستاره	پنج ستاره		
۰۰۰	۷۰	۹۵	۱۷۸۲	۲۱۹	۲۲۸	۸۰	۳۸	۱۱	۲۵۲۳	۱۳۸۰
۰۰۰	۰۰۰	۳۱۶	۱۴۹۲	۰۰۰	۰۰۰	۰۰۰	۰۰۰	۰۰۰	۱۸۰۸	۱۳۸۵
۰۰۰	۰۰۰	۰۰۰	۰۰۰	۱۳۶۰	۸۶۷	۷۰۸	۷۸	۲۱	۳۰۳۴	۱۳۹۰
۲۲۲	۰۰۰	۵۲۵	۱۵۰۸	۱۲۹۳	۸۶۸	۷۳۵	۷۷	۲۳	۵۲۵۱	۱۳۹۱
۲۴۴	۰۰۰	۵۴۳	۱۴۳۷	۱۱۶۲	۸۵۲	۸۲۵	۸۷	۲۳	۵۱۷۳	۱۳۹۲
۲۵۵	۹۳	۵۵۷	۱۴۳۶	۳۵۷	۳۱۸	۲۴۴	۸۵	۲۸	۳۳۴۳	۱۳۹۳
۲۲۲	۹۳	۶۲۰	۱۳۳۴	۴۱۱	۳۰۹	۲۴۲	۸۴	۳۱	۳۳۴۶	۱۳۹۴
۱۴۷	۱۰۱	۶۶۲	۱۳۴۵	۳۷۰	۳۴۸	۲۹۴	۱۰۵	۳۶	۳۴۰۸	۱۳۹۵
.	.	۱۵	۹۴	۲۱	۸	۳	۱	۲	۱۴۴	آذربایجان شرقی
.	۳	۳	۵۱	۱۳	۱۳	۶	۳	۱	۹۳	آذربایجان غربی
.	.	۸۴	۹۵	۹	۱۲	۹	۳	۰	۲۱۲	اردبیل
.	.	۱۴	۶۳	۳۹	۲۰	۲۱	۴	۱	۱۶۲	اصفهان
۳	۳	۵	۶	۳	۴	۳	۰	۰	۲۷	البرز
.	.	.	۵	۳	۷	۱	۰	۰	۱۶	ایلام
.	۱	۹	۱۳	۴	۳	۱	۰	۰	۳۱	بوشهر
۱۱۶	.	۲۴	۱۰۳	۲۷	۳۲	۲۹	۱۲	۷	۳۵۰	تهران
.	۳	۴	۷	۹	۱	۱	۲	۰	۲۷	چهرمحال و بختیاری
.	۱	.	۱۴	۳	۱	۵	۰	۰	۲۴	خراسان جنوبی
.	۱	۳۱۵	۳۹۴	۶۰	۵۴	۵۸	۲۰	۱۰	۹۱۲	خراسان رضوی
۱	.	۱	۱۱	۱	۲	۳	۰	۰	۱۹	خراسان شمالی
.	۱	۳	۲۳	۱۲	۱۰	۱۱	۳	۱	۶۴	خوزستان
.	۱	۴	۱۳	۲	۴	۲	۱	۰	۲۷	زنجان
.	.	۱	۵	۴	۲	۴	۰	۰	۱۶	سمنان
.	.	۲	۱۹	۳	۶	۱	۳	۰	۳۴	سیستان و بلوچستان
۱	۱	۱۷	۱۳۳	۷	۱۹	۱۶	۹	۴	۲۰۷	فارس
.	.	.	۱۶	۳	۶	۳	۰	۰	۲۸	قزوین
.	.	۲۷	۵۵	۱۲	۹	۴	۶	۰	۱۱۳	قم
.	۱	.	۲۵	۱۰	۹	۶	۲	۰	۵۳	کردستان
۵	۱	۳	۳۰	۱	۱۶	۵	۴	۱	۶۶	کرمان
۱	.	۲	۱۸	۳	۱۱	۸	۲	۱	۴۶	کرمانشاه
۳	.	۲	۶	۰	۲	۰	۲	۰	۱۵	کهگیلویه و بویراحمد
۷	۱	۴	۱۲	۴	۸	۶	۲	۱	۴۵	گلستان
.	۷۸	۲۹	۴۸	۲۴	۲۵	۳۱	۸	۲	۲۴۵	گیلان
.	۲	۱	۱۲	۵	۷	۷	۲	۰	۳۶	لرستان
۴	۱	۸۲	۱۹	۵۶	۲۸	۲۷	۷	۱	۲۲۵	مازندران
.	۱	.	۴	۱	۴	۶	۱	۱	۱۸	مرکزی
.	۱	۸	۱۷	۵	۸	۶	۱	۳	۴۹	هرمزگان
.	.	۲	۱۸	۲	۴	۲	۲	۰	۳۰	همدان
۶	.	۱	۱۶	۲۴	۱۲	۹	۵	۰	۷۳	یزد

(۱) مجموع اقامتگاه‌ها تا قبل از سال ۱۳۹۳، شامل هتل، هتل آپارتمان، پانسیون، مهمانسرای جهانگردی، مجتمع جهانگردی، اردوگاه جهانگردی، پلاژ و هتل است.

(۲) کاهش تعداد پانسیون‌ها بعلاوه واگذاری آنها در برخی از استان‌ها جهت خوابگاه دانشجویی می‌باشد. مأخذ- سازمان میراث فرهنگی، صنایع دستی و گردشگری، گروه آمار دفتر برنامه ریزی و بودجه.