

بِسْمِ اللَّهِ الرَّحْمَنِ الرَّحِيمِ

ریاست جمهوری
سازمان برنامه و بودجه کشور
مرکز آمار ایران

سالنامه آماری کشور

۱۳۹۵

مرکز آمار ایران

- آمار گردآوری نشده است.
- +++ آمار در دسترس نیست.
- × ذاتاً یا عملاً وجود ندارد.
- ×× جمع و محاسبه غیر ممکن یا بی معنی است.
- // رقم کمتر از نصف واحد است.
- رقم (نسبت) ناچیز و قابل صرفنظر کردن است.
- * رقم غیر قطعی است.
- ** رقم جنبه تخمینی دارد.
- ⊙ به دلیل حفظ محرمانگی، رقم قابل انتشار نیست.

(ر . پ) رجوع شود به پیوست

در مواردی که اعداد یک جدول، از نشریات مرکز آمار ایران یا سایر سازمان‌ها نقل شده باشد، اطلاعات کتابشناختی مدارک مورد استفاده، در بخش پیوست سالنامه تحت عنوان " فهرست منابع و مأخذ " ارائه شده است.

اختلاف در سرجمع‌ها به علت سر راست کردن ارقام است. محاسبه نسبت‌ها و شاخص‌ها قبل از سر راست کردن ارقام صورت گرفته است.

میلیارد = ۱۰۰۰ میلیون

کیلومتر = ۱۰۰۰ متر

هکتار = ۱۰۰۰۰ متر مربع

کیلومترمربع = ۱۰۰۰۰۰۰ مترمربع = ۱۰۰ هکتار

لیتر = ۰/۰۰۱ متر مکعب

بشکه امریکایی = ۰/۱۶ مترمکعب = ۱۵۸/۹۸ لیتر

مترمکعب = ۶/۲۹ بشکه امریکایی

تن = ۱۰۰۰ کیلوگرم

مگا وات ساعت = ۱۰۰۰ کیلو وات ساعت

| | |
|---------------------|--|
| سرشناسه | مرکز آمار ایران |
| عنوان و نام پدیدآور | Statistical Centre of Iran |
| مشخصات نشر | سالنامه آماری کشور ۱۳۹۵/ [تهیه و تدوین] ریاست جمهوری، سازمان مدیریت و برنامه‌ریزی کشور، مرکز آمار ایران. |
| مشخصات ظاهری | تهران: مرکز آمار ایران، دفتر ریاست روابط عمومی و همکاری‌های بین‌الملل، ۱۳۹۷. |
| فروست | ۹۳۵ ص: مصور (رنگی)، جدول، نمودار (رنگی). |
| شابک | نشریات مرکز آمار ایران؛ ۴۹۶۸. |
| وضعیت فهرست نویسی | ۴۵۰۰۰۰ ریال-1-211-409-600-978: |
| موضوع | فیفا: |
| موضوع | ایران -- آمار -- سالنامه ها |
| موضوع | Iran -- Statistics -- Yearbooks: |
| موضوع | ایران -- اوضاع اجتماعی -- آمار |
| موضوع | Iran -- Social conditions -- Statistices: |
| موضوع | ایران -- اوضاع اقتصادی -- آمار |
| موضوع | Iran -- Economic conditions -- Statistics: |
| موضوع | ایران -- زندگی فرهنگی -- آمار |
| موضوع | Iran -- Intellectual life -- Statistics: |
| شناسه افزوده | مرکز آمار ایران. دفتر ریاست، روابط عمومی و همکاری‌های بین‌الملل |
| شناسه افزوده | Statistical Centre of Iran. Office of the Head, Public Relations and International cooperation |
| رده بندی کنگره | HA۴۵۷۰/۲ /آ۲م۴۳ ۱۳۹۵: |
| رده بندی دیویی | ۳۱۵/۵: |
| شماره کتابشناسی ملی | ۵۱۷۸۲۴۸: |

مرکز آمار ایران

- سالنامه آماری کشور - ۱۳۹۵
- تاریخ انتشار: چاپ اول، اردیبهشت ۱۳۹۷
- شمار: ۴۰۰ نسخه
- شماره مسلسل نشریات مرکز آمار ایران: ۴۹۶۸
- ناشر: دفتر ریاست، روابط عمومی و همکاری‌های بین‌الملل
- قیمت: ۴۵۰۰۰۰ ریال
- چاپ در چاپخانه مرکز آمار ایران
- نقل قول از مطالب این کتاب با ذکر منبع بلامانع است.
- تهران، کدپستی ۱۴۱۴۶۶۳۱۱۱، خیابان دکتر فاطمی، خیابان رهی معیری، تلفن ۸۸۹۶۴۴۷۲
- دورنگار: ۸۸۹۶۴۴۷۲

- URL: <http://www.amar.org.ir>
- E-mail: sci@sci.org.ir

شابک ۹۷۸-۶۰۰-۴۰۹-۲۱۱-۱
 ISBN 978-600-409-211-1

پیشگفتار

سالنامه آماری کشور حاوی مجموعه‌ای از آخرین اطلاعات آماری موجود در زمینه‌های اقتصادی، اجتماعی، فرهنگی و سیاسی می‌باشد که به منظور رفع نیازهای آماری تصمیم‌گیران، برنامه‌ریزان، پژوهشگران و سایر متقاضیان، از سال ۱۳۴۵ به طور سالانه تهیه و منتشر می‌شود.

نتایج سرشماری‌ها و آمارگیری‌های نمونه‌ای اجرا شده توسط مرکز آمار ایران، آمارهای ثبتی و نتایج آمارگیری‌های اجرا شده در دستگاه‌های اجرایی کشور، منابع آماری این نشریه را تشکیل می‌دهند. با توجه به این که سرشماری عمومی نفوس و مسکن و برخی از آمارگیری‌ها و سرشماری‌ها توسط مرکز آمار ایران و سایر سازمان‌ها با فاصله زمانی منظم اجرا نمی‌شود، برخی از اطلاعات آماری مندرج در سالنامه، هر ساله و به طور مستمر در دسترس نمی‌باشد.

مرکز آمار ایران، به منظور ارائه بهنگام اطلاعات آماری مهم و اساسی برای رفع نیازهای آماری استفاده‌کنندگان و به حداقل رساندن مراجعات آنان به سازمان‌های متعدد تولیدکننده آمار، اقدام به تهیه، تدوین و انتشار بهنگام نشریات گوناگون آماری به ویژه «سالنامه آماری کشور» و طراحی پایگاه اطلاعات آماری نموده است.

پایگاه اطلاعات نشریات مرکز آمار ایران به عنوان یکی از اجزای تشکیل‌دهنده پایگاه اطلاعات آماری کشور، از سال ۱۳۸۱ در شبکه جهانی اینترنت قرار داده شده و از طریق درگاه ملی آمار با نشانی www.amar.org.ir قابل دسترسی است. در این پایگاه که به طور پیوسته در حال تغذیه اطلاعاتی است، با استفاده از امکانات وسیع جستجو، قابلیت دسترسی سریع و آسان به اطلاعات جداول نشریات مرکز آمار ایران فراهم می‌باشد.

علاوه بر پایگاه مذکور، از سال ۱۳۸۷ اطلاعات سالنامه آماری کشور از طریق سامانه الکترونیکی این نشریه به آدرس <http://salnameh.sci.org.ir> با قابلیت‌های گوناگون قابل دسترسی می‌باشد.

سالنامه آماری ۱۳۹۵ کشور مانند سال‌های گذشته در دو مجلد فارسی و انگلیسی و همچنین در قالب لوح فشرده تهیه شده است، تا در اختیار متقاضیان قرار گیرد. در ضمن هم‌زمان با انتشار سالنامه آماری کشور، سالنامه آماری ۳۱ استان توسط سازمان مدیریت و برنامه‌ریزی استان‌ها با الگویی یکسان تحت نظارت مرکز آمار ایران تهیه و انتشار می‌یابد.

در خاتمه به کاربران گرامی سالنامه توصیه می‌شود، برای بهره‌گیری از اطلاعات موجود در هر فصل، مقدمه آن را به دقت مورد مطالعه قرار دهند تا از نکات مهمی که در کاربرد آمارهای آن فصل ضروری است، مانند تعاریف و مفاهیم به کار رفته در تهیه آمارها، پوشش موضوعی اقلام آماری، بهنگام نبودن بعضی از اطلاعات و یا عدم درج برخی از اقلام آماری، آگاهی حاصل نمایند. شایان ذکر است گزیده‌ای از اطلاعات تمامی فصل‌ها در ابتدای سالنامه و گزیده‌ای از اطلاعات هر فصل در مقدمه آن فصل درج شده است، که استفاده از آن‌ها جهت دستیابی به دیدی کلی از اطلاعات موجود در سالنامه توصیه می‌شود.

مرکز آمار ایران از تمامی وزارتخانه‌ها، سازمان‌ها و نهادهای انقلاب اسلامی و همچنین مدیران کل آمار و اطلاعات و کارشناسان دستگاه‌های مذکور که نقش ارزنده‌ای در تولید و ارائه اطلاعات آماری داشته و با مشارکت صمیمانه خود، انتشار سالنامه آماری کشور را سرعت بخشیده‌اند، قدردانی می‌نماید و امید دارد همچنان با بهره‌گیری از این همکاری‌ها و برخورداری از نظرات اصلاحی، موجبات ارتقای کمی و کیفی سالنامه آماری کشور را فراهم سازد. همچنین از همکاران محترم دفتر محاسبه شاخص برنامه‌ها و سیاست‌های کلان و کارشناسان مرکز آمار ایران که در تهیه و تدوین این نشریه تلاش نموده‌اند تشکر و قدردانی می‌نماید.

امیدعلی پارسا

رئیس مرکز آمار ایران



مرکز آمار ایران

فهرست مندرجات

| صفحه | عنوان |
|------|---------------------------------------|
| | فهرست جداول |
| | فهرست نمودارها و نقشه‌ها |
| ۳۳ | گزیده اطلاعات..... |
| ۴۹ | فصل ۱- سرزمین و آب و هوا..... |
| ۹۱ | فصل ۲- آمارهای محیط زیست..... |
| ۱۲۵ | فصل ۳- جمعیت..... |
| ۱۸۱ | فصل ۴- نیروی انسانی..... |
| ۲۱۱ | فصل ۵- کشاورزی، جنگلداری و شیلات..... |
| ۲۷۱ | فصل ۶- معدن..... |
| ۲۸۷ | فصل ۷- نفت و گاز..... |
| ۳۰۷ | فصل ۸- صنعت..... |
| ۳۴۹ | فصل ۹- آب و برق..... |
| ۳۸۵ | فصل ۱۰- ساختمان و مسکن..... |
| ۴۱۵ | فصل ۱۱- بازرگانی و هتلداری..... |
| ۴۵۵ | فصل ۱۲- حمل و نقل، انبارداری..... |
| ۴۹۷ | فصل ۱۳- ارتباطات..... |
| ۵۲۱ | فصل ۱۴- بازارهای مالی..... |
| ۵۵۵ | فصل ۱۵- امور قضایی..... |
| ۵۶۹ | فصل ۱۶- بهزیستی و تأمین اجتماعی..... |
| ۶۲۵ | فصل ۱۷- آموزش..... |
| ۶۸۱ | فصل ۱۸- بهداشت و درمان..... |
| ۷۱۱ | فصل ۱۹- فرهنگ و گردشگری..... |
| ۷۴۹ | فصل ۲۰- بودجه دولت..... |
| ۷۷۵ | فصل ۲۱- هزینه و درآمد خانوار..... |
| ۸۱۵ | فصل ۲۲- شاخص‌های قیمت..... |
| ۸۴۵ | فصل ۲۳- حساب‌های ملی..... |
| ۸۸۳ | فصل ۲۴- آمارهای بین‌المللی..... |
| ۹۰۳ | فصل ۲۵- امور سیاسی..... |
| ۹۲۳ | نمایه موضوعی..... |
| ۹۳۱ | فهرست منابع و مآخذ..... |

فهرست جداول

| صفحه | عنوان |
|------|--|
| | ۱ - سرزمین و آب و هوا |
| ۵۲ | ۱-۱- طول خطوط مرزی ایران: ۱۳۹۵..... |
| ۵۳ | ۱-۲- طول و عرض جغرافیایی استان‌ها: ۱۳۹۵..... |
| ۵۴ | ۱-۳- تعداد شهرستان، بخش، شهر و دهستان براساس تقسیمات کشوری..... |
| ۵۵ | ۱-۴- مشخصات عمومی استان‌ها بر اساس تقسیمات کشوری در پایان اسفند: ۱۳۹۵..... |
| ۵۷ | ۱-۵- تعداد بخش‌ها، شهرها و دهستان‌های کشور برحسب استان و شهرستان در پایان اسفند: ۱۳۹۵..... |
| ۶۷ | ۱-۶- اطلاعات هواشناسی مراکز استان‌ها از بدو تأسیس تا پایان سال ۱۳۹۳..... |
| ۷۰ | ۱-۷- اطلاعات هواشناسی مراکز استان‌ها: ۱۳۹۵..... |
| ۷۴ | ۱-۸- بالاترین دمای بیشینه، پایین‌ترین دمای کمینه و میانگین دمای ماهانه مراکز استان‌ها: ۱۳۹۵..... |
| ۷۸ | ۱-۹- جمع بارندگی ماهانه مراکز استان‌ها: ۱۳۹۵..... |
| ۸۰ | ۱-۱۰- جمع ماهانه ساعت آفتابی مراکز استان‌ها: ۱۳۹۵..... |
| ۸۲ | ۱-۱۱- بیشینه سرعت ماهانه وزش باد مراکز استان‌ها: ۱۳۹۵..... |
| ۸۴ | ۱-۱۲- جمع بارندگی سالانه مراکز استان‌ها..... |
| ۸۵ | ۱-۱۳- میانگین سالانه ارتفاع بارندگی در استان‌های کشور..... |
| ۸۷ | ۱-۱۴- مساحت و ضریب جریان سطحی حوضه‌های آبریز اصلی..... |
| ۸۷ | ۱-۱۵- حجم آب حاصل از ریزش در حوضه‌های آبریز اصلی..... |
| ۸۷ | ۱-۱۶- حجم تخمینی جریان سطحی حوضه‌های آبریز اصلی..... |

۲- آمارهای محیط زیست

- ۲-۱- تعداد و مساحت مناطق تحت مدیریت سازمان حفاظت محیط زیست در پایان اسفند ۱۳۹۵ ۹۳
- ۲-۲- مساحت جنگل‌ها، مراتع و پدیده‌های بیابانی برحسب استان: ۱۳۹۵ ۹۶
- ۲-۳- موارد و مساحت آتش‌سوزی در جنگل‌ها و مراتع ۹۸
- ۲-۴- میزان تولید فراورده‌های چوبی در حوزه ادارات کل منابع طبیعی مناطق شمال کشور ۹۸
- ۲-۵- فعالیت‌های انجام شده در زمینه تثبیت شن‌های روان و بیابان‌زدایی ۹۹
- ۲-۶- اهم فعالیت‌های انجام شده در زمینه مرتع‌داری و مدیریت تعادل دام و مرتع، و اصلاح و احیای مراتع ۱۰۱
- ۲-۷- مقدار توزیع کود شیمیایی برحسب نوع ۱۰۲
- ۲-۸- مقدار فروش سموم برحسب نوع ۱۰۳
- ۲-۹- میزان انتشار گازهای آلاینده و گلخانه‌ای ناشی از مصرف انواع سوخت در بخش کشاورزی ۱۰۳
- ۲-۱۰- میزان انتشار گازهای آلاینده و گلخانه‌ای ناشی از مصرف انواع سوخت در بخش صنعت بر حسب نوع ۱۰۴
- ۲-۱۱- میزان انتشار گازهای آلاینده و گلخانه‌ای ناشی از مصرف انواع سوخت در بخش حمل و نقل بر حسب نوع ۱۰۵
- ۲-۱۲- میزان انتشار گازهای آلاینده و گلخانه‌ای ناشی از مصرف انواع سوخت در بخش‌های خانگی، تجاری و عمومی برحسب نوع ۱۰۷
- ۲-۱۳- میزان انتشار گازهای آلاینده و گلخانه‌ای ناشی از مصرف انواع سوخت در بخش پالایشگاهی بر حسب نوع ۱۰۷
- ۲-۱۴- میزان انتشار گازهای آلاینده و گلخانه‌ای ناشی از مصرف انواع سوخت در نیروگاه‌های تابع وزارت نیرو، بخش خصوصی و صنایع بزرگ برحسب نوع ۱۰۸
- ۲-۱۵- میزان انتشار گازهای آلاینده و گلخانه‌ای ناشی از مصرف انواع سوخت در نیروگاه‌های تابع وزارت نیرو، بخش خصوصی و صنایع بزرگ برحسب نوع نیروگاه و آلاینده: ۱۳۹۴ ۱۰۹
- ۲-۱۶- پوشش انشعاب فاضلاب شهری ۱۱۰
- ۲-۱۷- تعداد تصفیه‌خانه‌های فاضلاب ۱۱۲
- ۲-۱۸- تعداد مشترکان فاضلاب شهری ۱۱۳
- ۲-۱۹- جمعیت تحت پوشش خدمات جمع‌آوری و دفع بهداشتی فاضلاب شهری ۱۱۵
- ۲-۲۰- متوسط حجم فاضلاب جمع‌آوری شده ۱۱۷
- ۲-۲۱- طول شبکه جمع‌آوری و خطوط انتقال فاضلاب ۱۱۸
- ۲-۲۲- تعداد تصفیه‌خانه‌های فاضلاب در شهرک‌ها و نواحی صنعتی به تفکیک استان ۱۲۰
- ۲-۲۳- مساحت فضای سبز در شهرک‌ها و نواحی صنعتی به تفکیک استان ۱۲۱
- ۲-۲۴- مشخصات زیست محیطی مراکز بهداشتی درمانی ۱۲۲

۳- جمعیت

- ۳-۱- جمعیت و متوسط رشد سالانه ۱۲۹
- ۳-۲- برآورد جمعیت برحسب جنس در نقاط شهری و روستایی ۱۳۰
- ۳-۳- جمعیت برحسب گروه‌های سنی ۱۳۱

| | |
|-----|--|
| ۱۳۲ | ۳-۴- جمعیت برحسب جنس، سن و وضع سکونت: آبان ۱۳۹۵ |
| ۱۳۸ | ۳-۵- جمعیت برحسب جنس و گروه های عمده سنی: آبان ۱۳۹۵ |
| ۱۳۹ | ۳-۶- خانوار و جمعیت برحسب جنس در نقاط شهری و روستایی |
| ۱۴۰ | ۳-۷- خانوار و جمعیت استانها برحسب ساکن و غیرساکن: آبان ۱۳۹۵ |
| ۱۴۲ | ۳-۸- جمعیت برحسب جنس در نقاط شهری و روستایی: آبان ۱۳۹۵ |
| ۱۴۴ | ۳-۹- جمعیت برحسب نوع خانوار، جنس و استان: آبان ۱۳۹۵ |
| ۱۴۸ | ۳-۱۰- جمعیت شهرهای دارای صد هزار نفر جمعیت و بیش تر |
| ۱۵۱ | ۳-۱۱- طبقه بندی جمعیتی شهرها |
| ۱۵۲ | ۳-۱۲- طبقه بندی جمعیتی آبادی های دارای سکنه |
| ۱۵۳ | ۳-۱۳- خانوارهای معمولی برحسب تعداد افراد در خانوار |
| ۱۵۴ | ۳-۱۴- خانوارهای معمولی برحسب جنس و سن سرپرست خانوار و تعداد افراد در خانوار: آبان ۱۳۹۵ |
| ۱۵۵ | ۳-۱۵- خانوار برحسب نوع و استان: آبان ۱۳۹۵ |
| ۱۵۶ | ۳-۱۶- ترکیب خانوارهای معمولی کشور برحسب ترکیب اعضای خانوار، جنس و وضع سکونت سرپرست: ۱۳۹۵ |
| ۱۵۸ | ۳-۱۷- جمعیت برحسب جنس و دین |
| ۱۵۹ | ۳-۱۸- جمعیت برحسب دین و استان: آبان ۱۳۹۵ |
| ۱۶۰ | ۳-۱۹- مهاجران وارد شده طی ۵ سال گذشته برحسب جنس سن و محل اقامت قبلی (براساس آخرین جابجایی): آبان ۱۳۹۵ |
| | ۳-۲۰- مهاجران وارد شده طی ۵ سال گذشته برحسب وضع سکونت محل اقامت فعلی و محل اقامت قبلی (براساس آخرین جابجایی) |
| ۱۶۳ | آبان ۱۳۹۵ |
| ۱۶۵ | ۳-۲۱- مهاجران وارد شده طی ۵ سال گذشته برحسب استان محل اقامت و مدت اقامت: آبان ۱۳۹۵ |
| ۱۶۶ | ۳-۲۲- جمعیت برحسب جنس و تابعیت |
| ۱۶۶ | ۳-۲۳- جمعیت برحسب تابعیت و سن: آبان ۱۳۹۵ |
| ۱۶۷ | ۳-۲۴- جمعیت برحسب تابعیت و استان: آبان ۱۳۹۵ |
| ۱۶۸ | ۳-۲۵- ولادت ثبت شده برحسب جنس در نقاط شهری و روستایی |
| ۱۶۹ | ۳-۲۶- فوت ثبت شده برحسب جنس در نقاط شهری و روستایی |
| ۱۷۰ | ۳-۲۷- فوت جاری ثبت شده برحسب جنس و گروه های سنی در نقاط شهری و روستایی: ۱۳۹۵ |
| ۱۷۱ | ۳-۲۸- ازدواج و طلاق ثبت شده در نقاط شهری و روستایی |
| ۱۷۲ | ۳-۲۹- ازدواج و طلاق ثبت شده بر حسب اختلاف سن زوج نسبت به سن زوجه: ۱۳۹۵ |
| ۱۷۳ | ۳-۳۰- تعداد طلاق ثبت شده بر حسب طول مدت ازدواج بر حسب استان: ۱۳۹۵ |
| ۱۷۵ | ۳-۳۱- جمعیت ۱۰ ساله و بیش تر برحسب سن، جنس و وضع زناشویی در نقاط شهری و روستایی |
| ۱۷۷ | ۳-۳۲- میانگین سنی جمعیت برحسب جنس در نقاط شهری و روستایی |
| ۱۷۷ | ۳-۳۳- میانه سنی جمعیت برحسب جنس در نقاط شهری و روستایی |
| ۱۷۸ | ۳-۳۴- میانگین سن در اولین ازدواج برحسب جنس در نقاط شهری و روستایی |

۴- نیروی انسانی

- ۴-۱- توزیع نسبی جمعیت ۱۰ ساله و بیش تر برحسب وضع فعالیت و جنس در نقاط شهری و روستایی ۱۸۴
- ۴-۲- شاخص‌های عمده نیروی کار در جمعیت ۱۰ ساله و بیش تر برحسب جنس در نقاط شهری و روستایی ۱۸۷
- ۴-۳- نرخ مشارکت اقتصادی و نرخ بیکاری در جمعیت ۱۰ ساله و بیش تر به تفکیک استان ۱۹۰
- ۴-۴- نرخ مشارکت اقتصادی و نرخ بیکاری در جمعیت ۱۰ ساله و بیش تر برحسب جنس به تفکیک استان: ۱۳۹۵ ۱۹۵
- ۴-۵- توزیع نسبی شاغلان ۱۰ ساله و بیشتر برحسب گروه‌های عمده فعالیت: ۱۳۹۵ ۱۹۸
- ۴-۶- توزیع نسبی شاغلان ۱۰ ساله و بیش تر برحسب گروه‌های عمده شغلی ۱۹۹
- ۴-۷- توزیع نسبی شاغلان ۱۰ ساله و بیش تر برحسب وضع شغلی ۲۰۰
- ۴-۸- توزیع نسبی جمعیت شاغل و بیکار (جویای کار) ۱۰ ساله و بیش تر برحسب وضع سواد و سطح تحصیلات ۲۰۲
- ۴-۹- کارکنان دولت برحسب نوع تابعیت از قوانین و مقررات استخدامی و جنس ۲۰۳
- ۴-۱۰- کارکنان تابع قانون مدیریت خدمات کشوری و سایر مقررات استخدامی ۲۰۴
- ۴-۱۱- کارکنان تابع قانون مدیریت خدمات کشوری و سایر مقررات استخدامی برحسب مدرک تحصیلی ۲۰۵
- ۴-۱۲- کارکنان تابع قانون کار برحسب مدرک تحصیلی ۲۰۷
- ۴-۱۳- کارکنان دولت برحسب قوانین، مقررات و وضعیت استخدامی و استان محل خدمت در ابتدای سال ۱۳۹۵ ۲۰۸

۵- کشاورزی، جنگلداری و شیلات

- ۵-۱- بهره‌برداران فهرست و بهره‌برداران سرشماری شده برحسب نوع بهره‌بردار و استان: ۱۳۹۳ ۲۱۵
- ۵-۲- بهره برداری های کشاورزی برحسب نوع فعالیت و استان: ۱۳۹۳ ۲۱۶
- ۵-۳- تعداد و مساحت بهره برداری های با زمین بر حسب وسعت اراضی کشاورزی: ۱۳۹۳ ۲۱۷
- ۵-۴- تعداد و مساحت بهره برداری های با زمین به تفکیک آبی و دیم برحسب استان: ۱۳۹۳ ۲۱۸
- ۵-۵- تعداد بهره برداری و سطح کاشت محصولات زراعی در فضای باز برحسب نوع محصول به تفکیک استان: ۱۳۹۳ ۲۲۱
- ۵-۶- تعداد بهره برداری، مساحت و نوع فعالیت گلخانه بر حسب استان: ۱۳۹۳ ۲۲۵
- ۵-۷- بهره برداری های دارای انواع دام در روز آمارگیری و تعداد دام آن ها برحسب جنس و استان: ۱۳۹۳ ۲۲۶
- ۵-۸- بهره برداری های دارای انواع دام و تعداد دام آن ها در روز آمارگیری برحسب استان ۲۲۹
- ۵-۹- بهره برداری های دارای دام شیردوشی شده، تعداد دام و مقدار تولید شیر هر یک از انواع دام برحسب استان ۲۳۱
- ۵-۱۰- بهره برداری های دارای دام سبک بر حسب تعداد دام و مقدار تولید پشم، مو و کرک به تفکیک استان ۲۳۳
- ۵-۱۱- بهره برداری های دارای فعالیت باغداری و مقدار تولید محصولات باغی بر حسب استان ۲۳۴
- ۵-۱۲- تعداد و مساحت بهره برداری های دارای باغ و قلمستان بر حسب استان ۲۳۵
- ۵-۱۳- مرغداری های پرورش دهنده مرغ گوشتی برحسب وضع فعالیت و ظرفیت سالن ها، به تفکیک استان ۲۳۶
- ۵-۱۴- مقدار و ارزش انواع تولیدات مرغداری های پرورش دهنده مرغ گوشتی ۲۳۷
- ۵-۱۵- مرغداری های پرورش دهنده مرغ تخمگذار و پولدت برحسب تعداد و ظرفیت سالن ها به تفکیک استان ۲۳۸

- ۱۶-۵- مقدار و ارزش انواع تولیدات مرغداری‌های پرورش دهنده مرغ تخمگذار و پولت به تفکیک استان..... ۲۳۹
- ۱۷-۵- تعداد و ظرفیت گاو‌داری‌های صنعتی فعال برحسب نوع فعالیت..... ۲۴۰
- ۱۸-۵- تعداد گاو و گوساله گاو‌داری‌های صنعتی فعال در روز آمارگیری بر حسب نژاد به تفکیک استان..... ۲۴۱
- ۱۹-۵- مقدار و ارزش تولید شیر و کود گاو‌داری‌های صنعتی..... ۲۴۳
- ۲۰-۵- تعداد و وزن لاشه قابل مصرف انواع دام ذبح شده در کشتارگاه‌های رسمی..... ۲۴۴
- ۲۱-۵- وضعیت بهره‌برداری شبکه‌های مدرن آبیاری و زهکشی برحسب سازمان آب منطقه‌ای..... ۲۴۵
- ۲۲-۵- قیمت خرید تضمینی یک کیلوگرم از محصولات اساسی کشاورزی..... ۲۴۸
- ۲۳-۵- متوسط قیمت فروش سر خرمن یک کیلوگرم از محصولات سالانه منتخب در مناطق روستایی..... ۲۴۹
- ۲۴-۵- متوسط قیمت فروش سرخرمن یک کیلوگرم از محصولات دائمی منتخب در مناطق روستایی..... ۲۵۱
- ۲۵-۵- متوسط هزینه تولید در یک هکتار و قیمت تمام شده یک کیلوگرم از محصولات کشاورزی سالانه منتخب..... ۲۵۲
- ۲۶-۵- تولید و فروش داخلی ماشین‌آلات منتخب کشاورزی توسط کارگاه‌های صنعتی..... ۲۵۴
- ۲۷-۵- مقدار تولید گوشت قرمز، شیر، گوشت مرغ، تخم‌مرغ و عسل..... ۲۵۵
- ۲۸-۵- مشخصات عمومی شرکت‌های تعاونی کشاورزی تحت پوشش وزارت تعاون، کار و رفاه اجتماعی در پایان اسفند..... ۲۵۶
- ۲۹-۵- مشخصات عمومی شرکت‌های تعاونی کشاورزی تحت پوشش سازمان مرکزی تعاون روستایی برحسب فعالیت در پایان اسفند..... ۲۵۸
- ۳۰-۵- مشخصات عمومی شرکت‌های تعاونی کشاورزی تحت پوشش سازمان مرکزی تعاون روستایی برحسب استان در پایان اسفند ۱۳۹۵..... ۲۵۹
- ۳۱-۵- مساحت جنگل کاری و تولید نهال..... ۲۶۰
- ۳۲-۵- فعالیت‌های اجرایی برنامه آبخیزداری..... ۲۶۱
- ۳۳-۵- مقدار صید آبزیان به تفکیک استان..... ۲۶۲
- ۳۴-۵- مقدار تولید آبی پروری..... ۲۶۴
- ۳۵-۵- میزان استحصال خاویار و گوشت از انواع ماهیان خاویاری..... ۲۶۵
- ۳۶-۵- میزان تولید انواع گونه‌های بچه ماهیان..... ۲۶۵
- ۳۷-۵- تعداد شناورهای صیادی کشور برحسب نوع..... ۲۶۶
- ۳۸-۵- تعداد شاغلین زیر بخش شیلات (صید)..... ۲۶۶
- ۳۹-۵- تعداد شاغلین زیر بخش شیلات (آبزی پروری): ۱۳۹۵..... ۲۶۷
- ۴۰-۵- ستانده، مصرف واسطه و ارزش افزوده فعالیت‌های "کشاورزی، شکار و جنگلداری" و "ماهیگیری" به قیمت تولیدکننده..... ۲۶۸

۶- معدن

- ۱-۶- تعداد معدن، شاغلان، جبران خدمات مزد و حقوق‌بگیران و ارزش تولیدات معدن در حال بهره‌برداری برحسب استان..... ۲۷۳
- ۲-۶- تعداد معدن، شاغلان، جبران خدمات مزد و حقوق‌بگیران و ارزش تولیدات معدن در حال بهره‌برداری برحسب فعالیت: ۱۳۹۴.. ۲۷۵
- ۳-۶- مقدار تولیدات مواد معدنی معدن در حال بهره‌برداری برحسب فعالیت..... ۲۷۶
- ۴-۶- ارزش تولیدات مواد معدنی معدن در حال بهره‌برداری برحسب فعالیت..... ۲۷۷
- ۵-۶- ارزش افزوده و ارزش پرداختی‌ها و دریافتی‌های معدن در حال بهره‌برداری برحسب استان..... ۲۷۸

- ۶-۶- ارزش افزوده و ارزش پرداختی‌ها و دریافتی‌های معادن در حال بهره‌برداری برحسب فعالیت: ۱۳۹۴ ۲۷۹
- ۶-۷- سرمایه‌گذاری (ارزش تغییرات اموال سرمایه‌ای) معادن در حال بهره‌برداری برحسب نوع اموال سرمایه‌ای و استان ۲۸۱
- ۶-۸- سرمایه‌گذاری (ارزش تغییرات اموال سرمایه‌ای) معادن در حال بهره‌برداری برحسب فعالیت و نوع اموال سرمایه‌ای: ۱۳۹۴ ۲۸۲
- ۶-۹- مشخصات عمومی شرکت‌های تعاونی معدنی در پایان اسفند ۲۸۳

۷- نفت و گاز

- ۷-۱- ظرفیت تولید نفت خام ۲۸۹
- ۷-۲- ظرفیت تصفیه نفت خام در پالایشگاه‌های داخلی ۲۸۹
- ۷-۳- صادرات مستقیم نفت خام و فراورده‌های نفتی ۲۹۰
- ۷-۴- متوسط تولید انواع فراورده‌های نفتی پالایشگاه‌ها ۲۹۱
- ۷-۵- متوسط تولید انواع فراورده‌های نفتی برحسب پالایشگاه ۲۹۲
- ۷-۶- مصرف انواع فراورده‌های نفتی ۲۹۳
- ۷-۷- مصرف فراورده‌های عمده نفتی برحسب استان: ۱۳۹۵ ۲۹۵
- ۷-۸- مقدار واردات فراورده‌های نفتی برحسب نوع ۲۹۶
- ۷-۹- میزان فراورده‌های نفتی حمل شده برحسب نوع وسیله ۲۹۶
- ۷-۱۰- متوسط تولید گاز غنی برحسب منبع تولید ۲۹۷
- ۷-۱۱- متوسط تولید گاز سبک برحسب منبع تولید ۲۹۷
- ۷-۱۲- مصرف گاز طبیعی ۲۹۷
- ۷-۱۳- شهرهای گازرسانی شده، خانوارهای تحت پوشش و شهرهای در حال گازرسانی در پایان سال ۲۹۸
- ۷-۱۴- روستاهای گازرسانی شده، خانوارهای تحت پوشش و روستاهای در حال گازرسانی در پایان سال ۲۹۹
- ۷-۱۵- تعداد انشعاب گاز موجود، مصرف کنندگان به تفکیک نوع و میزان مصرف گاز طبیعی در پایان سال ۳۰۰
- ۷-۱۶- تحویل گاز مایع از پالایشگاه برای توزیع ۳۰۱
- ۷-۱۷- مقدار کل تولیدات شرکت ملی صنایع پتروشیمی برحسب گروه محصولات ۳۰۱
- ۷-۱۸- مقدار و ارزش فروش داخلی شرکت ملی صنایع پتروشیمی برحسب گروه محصولات ۳۰۲
- ۷-۱۹- مقدار و ارزش صادرات شرکت ملی صنایع پتروشیمی برحسب گروه محصولات ۳۰۳

۸- صنعت

- ۸-۱- تعداد جواز تأسیس صادر شده توسط وزارت صنعت، معدن و تجارت برای ایجاد کارگاه‌های صنعتی برحسب نوع فعالیت ۳۱۱
- ۸-۲- تعداد جواز تأسیس صادر شده توسط وزارت صنعت، معدن و تجارت برای ایجاد کارگاه‌های صنعتی بر حسب استان و مناطق آزاد ۳۱۲
- ۸-۳- تعداد پروانه بهره‌برداری صادر شده توسط وزارت صنعت، معدن و تجارت برای ایجاد کارگاه‌های صنعتی برحسب نوع فعالیت ۳۱۳
- ۸-۴- تعداد پروانه بهره‌برداری صادر شده توسط وزارت صنعت، معدن و تجارت برای ایجاد کارگاه‌های صنعتی بر حسب استان و مناطق آزاد ۳۱۵

| | |
|---|-----|
| ۸-۵- میزان اشتغال کارگاه‌های صنعتی دارای پروانه بهره‌برداری صادر شده توسط وزارت صنعت، معدن و تجارت برحسب نوع فعالیت | ۳۱۶ |
| ۸-۶- سرمایه‌گذاری کارگاه‌های صنعتی دارای پروانه بهره‌برداری صادر شده توسط وزارت صنعت، معدن و تجارت برحسب نوع فعالیت | ۳۱۷ |
| ۸-۷- تعداد جواز صنفی صادر شده توسط وزارت صنعت، معدن و تجارت برای واحدهای صنفی بر حسب استان: ۱۳۹۵ | ۳۱۸ |
| ۸-۸- تعداد کارگاه‌های صنعتی دارای ده نفر کارکن و بیش‌تر برحسب نوع فعالیت، نحوه مالکیت و طبقات کارکن | ۳۱۹ |
| ۸-۹- تعداد کارگاه‌های صنعتی دارای ده نفر کارکن و بیش‌تر برحسب نحوه مالکیت، طبقات کارکن و استان: ۱۳۹۴ | ۳۲۲ |
| ۸-۱۰- تعداد شاغلان کارگاه‌های صنعتی دارای ده نفر کارکن و بیش‌تر برحسب مزد و حقوق‌بگیران و کارکنان بدون مزد و حقوق | ۳۲۴ |
| ۸-۱۱- تعداد شاغلان کارگاه‌های صنعتی دارای ده نفر کارکن و بیش‌تر برحسب نوع فعالیت و طبقات کارکن: ۱۳۹۴ | ۳۲۵ |
| ۸-۱۲- تعداد شاغلان کارگاه‌های صنعتی دارای ده نفر کارکن و بیش‌تر برحسب استان و طبقات کارکن: ۱۳۹۴ | ۳۲۶ |
| ۸-۱۳- جبران خدمات مزد و حقوق‌بگیران کارگاه‌های صنعتی دارای ده نفر کارکن و بیش‌تر برحسب جنس | ۳۲۷ |
| ۸-۱۴- جبران خدمات مزد و حقوق‌بگیران کارگاه‌های صنعتی دارای ده نفر کارکن و بیش‌تر برحسب نوع فعالیت و طبقات کارکن: ۱۳۹۴ | ۳۲۸ |
| ۸-۱۵- سرمایه‌گذاری (تغییرات اموال سرمایه‌ای) کارگاه‌های صنعتی دارای ده نفر کارکن و بیش‌تر برحسب نوع اموال سرمایه‌ای و طبقات کارکن | ۳۳۰ |
| ۸-۱۶- سرمایه‌گذاری (تغییرات اموال سرمایه‌ای) کارگاه‌های صنعتی دارای ده نفر کارکن و بیش‌تر برحسب نوع فعالیت و طبقات کارکن: ۱۳۹۴ | ۳۳۱ |
| ۸-۱۷- ارزش موجودی انبار کارگاه‌های صنعتی دارای ده نفر کارکن و بیش‌تر برحسب طبقات کارکن: ۱۳۹۴ | ۳۳۲ |
| ۸-۱۸- ارزش مصارف واسطه فعالیت صنعتی کارگاه‌های صنعتی دارای ده نفر کارکن و بیش‌تر برحسب نوع فعالیت و طبقات کارکن | ۳۳۳ |
| ۸-۱۹- ارزش موجودی انبار کارگاه‌های صنعتی دارای ده نفر کارکن و بیش‌تر برحسب طبقات کارکن: ۱۳۹۴ | ۳۳۴ |
| ۸-۲۰- ارزش افزوده فعالیت صنعتی کارگاه‌های صنعتی دارای ده نفر کارکن و بیش‌تر برحسب نوع فعالیت و طبقات کارکن | ۳۳۵ |
| ۸-۲۱- ارزش افزوده فعالیت صنعتی کارگاه‌های صنعتی دارای ده نفر کارکن و بیش‌تر برحسب طبقات کارکن و استان: ۱۳۹۴ | ۳۳۷ |
| ۸-۲۲- مالیات غیر مستقیم و عوارض پرداختی کارگاه‌های صنعتی دارای ده نفر کارکن و بیش‌تر برحسب نوع فعالیت و طبقات کارکن | ۳۳۸ |
| ۸-۲۳- پرداختی و دریافتی بابت خدمات غیرصنعتی کارگاه‌های صنعتی دارای ده نفر کارکن و بیش‌تر برحسب طبقات کارکن و نوع فعالیت | ۳۳۹ |
| ۸-۲۴- مقدار تولید کالاهای منتخب صنعتی | ۳۴۱ |
| ۸-۲۵- مشخصات عمومی شرکت‌های تعاونی صنعتی در پایان اسفند | ۳۴۳ |

۹- آب و برق

| | |
|--|-----|
| ۹-۱- منابع آب های زیرزمینی و مقدار تخلیه سالانه آن برحسب حوضه های آبریز اصلی | ۳۵۳ |
| ۹-۲- منابع آب های زیرزمینی و مقدار تخلیه سالانه آن برحسب شرکت های آب منطقه ای: سال آبی ۹۵-۱۳۹۴ | ۳۵۴ |
| ۹-۳- بیان آب سدهای مخزنی بزرگ بر حسب سازمان های آب منطقه ای | ۳۵۵ |
| ۹-۴- اطلاعات مربوط به وضع موجود حجم مخازن، شبکه توزیع و خطوط انتقال آب شهری | ۳۶۲ |
| ۹-۵- اطلاعات مربوط به ظرفیت منابع تأمین آب، حجم تولید و فروش و تعداد انشعابات آب شهری | ۳۶۳ |
| ۹-۶- اطلاعات مربوط به ظرفیت منابع تأمین آب، حجم تولید و فروش و تعداد انشعابات آب روستایی | ۳۶۵ |
| ۹-۷- اطلاعات مربوط به وضع موجود حجم مخازن، شبکه توزیع و خطوط انتقال آب روستایی | ۳۶۶ |

| | |
|-----|---|
| ۳۶۷ | ۹-۸- ظرفیت نامی و تولید ناخالص برق مولدهای نصب شده |
| ۳۶۸ | ۹-۹- ظرفیت مولدهای نصب شده و بیشترین قدرت تولید شده در نقطه اوج مصرف نیروگاه‌های کشور |
| ۳۶۹ | ۹-۱۰- ظرفیت مولدهای نصب شده و تولید ناخالص برق نیروگاه‌های کشور: ۱۳۹۵ |
| ۳۷۰ | ۹-۱۱- تولید انرژی برق و مصرف داخلی نیروگاه‌های کشور |
| ۳۷۱ | ۹-۱۲- برق ناخالص تولید شده از نیروگاه‌های آبی بر حسب سازمان‌های آب منطقه‌ای و نوع سد |
| ۳۷۲ | ۹-۱۳- تولید ناخالص برق، سوخت مصرفی، انرژی حاصل و بازده نیروگاه‌های حرارتی تابع وزارت نیرو، صنایع بزرگ و بخش خصوصی |
| ۳۷۳ | ۹-۱۴- تولید، مصارف داخلی نیروگاه‌ها، خرید، تلفات و فروش انرژی برق مؤسسات تابع وزارت نیرو |
| ۳۷۴ | ۹-۱۵- بیشترین بار مصرفی همزمان شرکت‌های برق منطقه‌ای و صنایع بزرگ |
| ۳۷۵ | ۹-۱۶- موجودی خطوط شبکه انتقال برق کشور |
| ۳۷۶ | ۹-۱۷- ظرفیت پست‌های انتقال برق کشور |
| ۳۷۷ | ۹-۱۸- تعداد مشترکان برق استان‌های کشور بر حسب نوع مصرف |
| ۳۷۸ | ۹-۱۹- مقدار فروش داخلی انرژی برق استان‌های کشور بر حسب نوع مصرف |
| ۳۸۰ | ۹-۲۰- تعداد روستاها، خانوارهای روستایی دارای برق و مشخصات تأسیسات برق رسانی به روستاها |
| ۳۸۱ | ۹-۲۱- تبادل انرژی برق با کشورهای همجوار |
| ۳۸۲ | ۹-۲۲- مشخصات شبکه توزیع برق کشور در پایان سال به تفکیک استان: ۱۳۹۵ |

۱۰- ساختمان و مسکن

| | |
|-----|---|
| ۳۸۷ | ۱۰-۱- پروانه‌های ساختمانی صادر شده برای احداث ساختمان بر حسب مساحت زمین و زیر بنا در نقاط شهری |
| ۳۸۸ | ۱۰-۲- پروانه‌های ساختمانی صادر شده برای احداث ساختمان بر حسب نوع استفاده در نقاط شهری |
| ۳۸۹ | ۱۰-۳- پروانه‌های ساختمانی صادر شده برای احداث ساختمان بر حسب نوع اسکلت و مصالح عمده ساختمانی در نقاط شهری |
| ۳۹۱ | ۱۰-۴- پروانه‌های ساختمانی صادر شده برای احداث ساختمان بر حسب تعداد طبقات در نقاط شهری |
| ۳۹۲ | ۱۰-۵- پروانه‌های ساختمانی صادر شده برای احداث ساختمان بر حسب مساحت زمین و وضعیت قبلی آن در نقاط شهری |
| ۳۹۴ | ۱۰-۶- پروانه‌های ساختمانی صادر شده برای احداث ساختمان مسکونی بر حسب تعداد واحد مسکونی، مساحت زمین و مساحت زیربنا در نقاط شهری |
| ۳۹۶ | ۱۰-۷- پروانه‌های ساختمانی صادر شده برای احداث ساختمان مسکونی بر حسب نوع اسکلت و مصالح عمده ساختمانی در نقاط شهری |
| ۳۹۷ | ۱۰-۸- تعداد واحد مسکونی تعیین شده در پروانه‌های ساختمانی صادر شده بر حسب نوع پروانه و بخش متقاضی در نقاط شهری |
| ۳۹۸ | ۱۰-۹- مشخصات ساختمانی‌های شروع شده توسط بخش خصوصی در نقاط شهری |
| ۳۹۹ | ۱۰-۱۰- مشخصات ساختمانی‌های تکمیل شده توسط بخش خصوصی در نقاط شهری |
| ۴۰۰ | ۱۰-۱۱- سرمایه‌گذاری بخش خصوصی بر حسب ساختمانی‌های شروع شده، نیمه‌تمام و تکمیل شده در نقاط شهری (میلیون ریال) |
| ۴۰۱ | ۱۰-۱۲- احداث و تعمیر واحدهای مسکونی آسیب دیده از سوانح طبیعی و بهسازی مسکن روستایی توسط بنیاد مسکن انقلاب اسلامی |
| ۴۰۲ | ۱۰-۱۳- واحدهای مسکن محرومین احداث شده و در دست احداث توسط بنیاد مسکن انقلاب اسلامی |
| ۴۰۳ | ۱۰-۱۴- واحدهای مسکونی تمام شده و در دست احداث توسط انجمن خیرین مسکن ساز: ۱۳۹۵ |

- ۱۵-۱۰- خانوارهای دریافت کننده زمین برای احداث واحد مسکونی و مساحت اراضی واگذار شده توسط سازمان ملی زمین و مسکن ۴۰۴
- ۱۶-۱۰- متوسط قیمت یک مترمربع زمین ساختمان‌های مسکونی کلنگی معامله شده در بنگاه‌های معاملات ملکی برحسب مراکز استان ها ۴۰۵
- ۱۷-۱۰- متوسط قیمت یک مترمربع زیربنای واحدهای مسکونی معامله شده در بنگاه‌های معاملات ملکی برحسب مراکز استان ها ۴۰۶
- ۱۸-۱۰- متوسط اجاره بهای ماهانه (اجاره و ۳ درصد ودیعه) در قراردادهای منعقد شده بین موجر و مستأجر در بنگاه‌های معاملات ملکی به ازای یک متر مربع زیربنای واحد مسکونی برحسب مراکز استان ها ۴۰۷
- ۱۹-۱۰- واحدهای مسکونی معمولی برحسب تعداد خانوار معمولی ساکن ۴۰۹
- ۲۰-۱۰- خانوارهای معمولی ساکن در واحدهای مسکونی معمولی برحسب نحوه تصرف محل سکونت ۴۰۹
- ۲۱-۱۰- واحدهای مسکونی معمولی بر حسب نوع اسکلت و مصالح عمده به کار رفته در ساختمان در نقاط شهری و روستایی ۴۱۰
- ۲۲-۱۰- مشخصات عمومی شرکت‌های تعاونی مسکن در پایان اسفند ۴۱۱

۱۱- بازرگانی و هتلداری

- ۱-۱۱- تراز بازرگانی خارجی کشور ۴۱۹
- ۲-۱۱- ارزش مبادلات بازرگانی خارجی ۴۱۹
- ۳-۱۱- مقدار واردات برحسب قسمت‌های تعرفه گمرکی ۴۲۱
- ۴-۱۱- ارزش واردات برحسب قسمت‌های تعرفه گمرکی ۴۲۳
- ۵-۱۱- ارزش واردات برحسب کشورهای مبدأ ۴۲۵
- ۶-۱۱- مقدار صادرات غیر نفتی برحسب قسمت‌های تعرفه گمرکی ۴۲۷
- ۷-۱۱- ارزش صادرات غیر نفتی برحسب قسمت‌های تعرفه گمرکی ۴۲۹
- ۸-۱۱- ارزش صادرات غیر نفتی برحسب کشورهای مقصد ۴۳۱
- ۹-۱۱- مقدار و ارزش واردات و صادرات برحسب قسمت‌ها و فصل‌های تعرفه گمرکی: ۱۳۹۵ ۴۳۴
- ۱۰-۱۱- تعداد انواع معاملات ثبت شده در دفاتر ثبت اسناد و املاک کشور در پایان اسفند ۴۳۸
- ۱۱-۱۱- مشخصات عمومی شرکت‌های تعاونی تأمین نیاز تولیدکنندگان در پایان اسفند ۴۴۰
- ۱۲-۱۱- مشخصات عمومی شرکت‌های تعاونی تأمین نیاز مصرف کنندگان در پایان اسفند ۴۴۲
- ۱۳-۱۱- مشخصات عمومی شرکت‌های تعاونی خدماتی در پایان اسفند ۴۴۴
- ۱۴-۱۱- مشخصات عمومی انواع اتحادیه‌های تعاونی در پایان اسفند ۴۴۶
- ۱۵-۱۱- مشخصات عمومی شرکت‌های تعاونی روستایی در پایان اسفند ۴۴۷
- ۱۶-۱۱- مشخصات عمومی شرکت‌های تعاونی روستایی زنان در پایان اسفند ۴۴۸
- ۱۷-۱۱- مشخصات عمومی اتحادیه‌های تعاونی روستایی در پایان اسفند ۴۴۹
- ۱۸-۱۱- مقدار برخی از محصولات مازاد خریداری شده از کشاورزان توسط شرکت‌های تعاونی روستایی ۴۵۰
- ۱۹-۱۱- ظرفیت اقامتگاه های کشور برحسب درجه ۴۵۱
- ۲۰-۱۱- تعداد اقامتگاه‌های کشور برحسب درجه ۴۵۲

۱۲- حمل و نقل و انبارداری

- ۴۵۸-۱۲-۱- طول خطوط راه آهن برحسب نوع ۴۵۸
- ۴۵۸-۱۲-۲- تعداد لکوموتیو، مسافر و بارخالص حمل شده به وسیله راه آهن ۴۵۸
- ۴۵۹-۱۲-۳- وزن انواع بار حمل شده به وسیله راه آهن ۴۵۹
- ۴۶۰-۱۲-۴- انواع راه‌های تحت حوزه استحفاظی وزارت راه و شهرسازی ۴۶۰
- ۴۶۱-۱۲-۵- تعداد انواع وسایل نقلیه موتوری و موتورسیکلت شماره گذاری شده ۴۶۱
- ۴۶۳-۱۲-۶- تعداد سفر و مسافر جابه‌جا شده درون استانی توسط انواع وسایل نقلیه عمومی مسافری جاده‌ای ۴۶۳
- ۴۶۵-۱۲-۷- تعداد سفر و مسافر جابه‌جا شده برون استانی توسط انواع وسایل نقلیه عمومی مسافری جاده‌ای برحسب استان مبدأ ۴۶۵
- ۴۶۷-۱۲-۸- وزن بار جابه‌جا شده توسط وسایل نقلیه باری عمومی جاده‌ای ۴۶۷
- ۴۶۸-۱۲-۹- تعداد و ظرفیت کشتی‌های شرکت کشتیرانی جمهوری اسلامی ایران و شرکت‌های وابسته در پایان اسفند ۴۶۸
- ۴۶۹-۱۲-۱۰- تعداد شناورهای با ظرفیت هزار تن و بیشتر وارد شده برحسب بنادر بازرگانی ۴۶۹
- ۴۷۰-۱۲-۱۱- وزن کالاهای تخلیه شده به وسیله شناورهای با ظرفیت هزار تن و بیش‌تر در بنادر بازرگانی ۴۷۰
- ۴۷۱-۱۲-۱۲- وزن کالاهای بارگیری شده به وسیله شناورهای با ظرفیت هزار تن و بیش‌تر در بنادر بازرگانی ۴۷۱
- ۴۷۲-۱۲-۱۳- حمل و نقل بار توسط شرکت کشتیرانی جمهوری اسلامی ایران و شرکت کشتیرانی ایران و هند ۴۷۲
- ۴۷۴-۱۲-۱۴- بار و مسافر حمل شده توسط کشتیرانی والفجر ۸ و کشتیرانی دریای خزر ۴۷۴
- ۴۷۴-۱۲-۱۵- تعداد مسافران خروجی و ورودی فرودگاه‌ها برحسب پروازهای داخلی و بین‌المللی ۴۷۴
- ۴۷۵-۱۲-۱۶- مسافران حمل شده توسط شرکت‌های هواپیمایی داخلی و خارجی در پروازهای بین‌المللی ۴۷۵
- ۴۷۶-۱۲-۱۷- مسافران حمل شده توسط شرکت‌های هواپیمایی داخلی برحسب فرودگاه در پروازهای داخلی ۴۷۶
- ۴۸۰-۱۲-۱۸- مسافران حمل شده توسط شرکت‌های هواپیمایی داخلی در پروازهای بین‌المللی برحسب فرودگاه‌های داخلی و خارجی ۴۸۰
- ۴۸۴-۱۲-۱۹- تعداد حجاج حمل شده توسط شرکت‌های هواپیمایی ۴۸۴
- ۴۸۵-۱۲-۲۰- بار و محمولات پستی خروجی و ورودی از طریق فرودگاه‌های کشور برحسب پروازهای داخلی و بین‌المللی ۴۸۵
- ۴۸۶-۱۲-۲۱- مشخصات عمومی شرکت‌های تعاونی حمل و نقل در پایان اسفند ۴۸۶
- ۴۸۸-۱۲-۲۲- کارگاه‌های خدمات انبارداری برحسب نوع فعالیت اصلی به تفکیک استان ۴۸۸
- ۴۸۹-۱۲-۲۳- کارکنان کارگاه‌های خدمات انبارداری و جبران خدمات کارکنان مزد و حقوق بگیر به تفکیک استان ۴۸۹
- ۴۹۰-۱۲-۲۴- مشخصات فضای مخصوص نگهداری کالا در انبارهای کشور به تفکیک استان ۴۹۰
- ۴۹۱-۱۲-۲۵- مشخصات سردخانه‌های کشور برحسب نوع سالن به تفکیک استان ۴۹۱
- ۴۹۳-۱۲-۲۶- ارزش افزوده، مصارف واسطه و ستانده‌های کارگاه‌های خدمات انبارهای کشور به تفکیک استان ۴۹۳
- ۴۹۴-۱۲-۲۷- تعداد و ظرفیت سیلوهای دایر و انبار ذخیره گندم برحسب نوع ۴۹۴

۱۳- ارتباطات

- ۵۰۰-۱۳-۱- تعداد تلفن‌های ثابت منصوبه و مشغول به کار و نقاط روستایی دارای ارتباط تلفنی ۵۰۰
- ۵۰۲-۱۳-۲- خطوط واگذار شده و مشغول به کار تلفن همراه به تفکیک نوع خط و اپراتور ۵۰۲

- ۱۳-۳- تعداد مشترکان تلفن های همراه مشغول به کار در پایان اسفند..... ۵۰۳
- ۱۳-۴- پوشش تلفن همراه به تفکیک نوع اپراتور..... ۵۰۴
- ۱۳-۵- خانوارهای کشور برحسب برخورداری از فناوری اطلاعات و ارتباطات در محل سکونت به تفکیک نقاط شهری و روستایی..... ۵۰۵
- ۱۳-۶- خانوارهای کشور برحسب برخورداری از فناوری اطلاعات و ارتباطات در محل سکونت به تفکیک استان..... ۵۰۶
- ۱۳-۷- جمعیت ۶ ساله و بیشتر کشور برحسب استفاده از فناوری اطلاعات و ارتباطات به تفکیک نقاط شهری و روستایی..... ۵۰۷
- ۱۳-۸- جمعیت ۶ ساله و بیشتر کشور برحسب استفاده از فناوری اطلاعات و ارتباطات به تفکیک استان..... ۵۰۸
- ۱۳-۹- تعداد خطوط پرسرعت ثابت اینترنت به تفکیک نوع در پایان اسفند: ۱۳۹۵..... ۵۰۹
- ۱۳-۱۰- تعداد مشترکان نسل سوم اینترنت (۳ جی) به تفکیک اپراتور در پایان اسفند: ۱۳۹۵..... ۵۱۰
- ۱۳-۱۱- مشخصات زیرساخت فناوری اطلاعات کشور در پایان اسفند..... ۵۱۱
- ۱۳-۱۲- خطوط واگذار شده و مشغول به کار تلفن همراه به تفکیک اپراتور و استان: ۱۳۹۵..... ۵۱۲
- ۱۳-۱۳- واحدهای پستی مورد بهره‌برداری و مرسولات جابجا شده: ۱۳۹۵..... ۵۱۳
- ۱۳-۱۴- انواع مرسولات پستی صادر شده (شهری و بین شهری) درون استانی به تفکیک نوع مرسوله: ۱۳۹۵..... ۵۱۴
- ۱۳-۱۵- انواع مرسولات پستی صادره برون استانی: ۱۳۹۵..... ۵۱۶
- ۱۳-۱۶- انواع مرسولات پستی صادر شده به مقصد خارج از کشور: ۱۳۹۵..... ۵۱۷
- ۱۳-۱۷- تعداد ایستگاه ها و فرستنده های رادیویی موج کوتاه..... ۵۱۸

۱۴- بازارهای مالی

- ۱۴-۱- تعداد واحدهای بانکی و خلاصه مانده دارایی ها و بدهی های سیستم بانکی در پایان اسفند..... ۵۲۶
- ۱۴-۲- مانده دارایی ها و بدهی های بانک مرکزی جمهوری اسلامی ایران در پایان اسفند..... ۵۲۸
- ۱۴-۳- خلاصه مانده دارایی ها و بدهی های بانک های تجاری در پایان اسفند..... ۵۲۹
- ۱۴-۴- مانده دارایی ها و بدهی های بانک های تخصصی در پایان اسفند..... ۵۳۰
- ۱۴-۵- خلاصه مانده دارایی ها و بدهی های بانک های غیردولتی و مؤسسات اعتباری غیر بانکی در پایان اسفند..... ۵۳۱
- ۱۴-۶- مانده سپرده های بخش دولتی نزد سیستم بانکی در پایان اسفند..... ۵۳۲
- ۱۴-۷- مانده سپرده های بخش غیردولتی نزد سیستم بانکی در پایان اسفند..... ۵۳۳
- ۱۴-۸- مانده سپرده های بانک ها و مؤسسات اعتباری غیر بانکی نزد بانک مرکزی جمهوری اسلامی ایران در پایان اسفند..... ۵۳۴
- ۱۴-۹- نقدینگی در پایان اسفند..... ۵۳۵
- ۱۴-۱۰- مانده بدهی بخش دولتی به سیستم بانکی در پایان اسفند..... ۵۳۷
- ۱۴-۱۱- مانده بدهی بخش غیردولتی به بانک ها و مؤسسات اعتباری غیربانکی برحسب نوع تسهیلات در پایان اسفند..... ۵۳۸
- ۱۴-۱۲- مانده بدهی بخش غیردولتی به بانک ها و مؤسسات اعتباری غیر بانکی بابت تسهیلات اعطایی بر حسب عقود اسلامی در پایان اسفند..... ۵۳۹
- ۱۴-۱۳- سهم بخش های مختلف اقتصادی از تغییر در مانده تسهیلات اعطایی بانک های تجاری، تخصصی و غیردولتی..... ۵۴۱
- ۱۴-۱۴- مانده خالص تسهیلات اعطایی بانک های تخصصی به بخش غیر دولتی به تفکیک بخش های اقتصادی..... ۵۴۳

| | |
|-----|---|
| ۵۴۳ | ۱۴-۱۵- تعداد و مبلغ اسناد مبادله شده و برگشت داده شده در اتاق پایاپای اسناد بانکی تهران |
| ۵۴۴ | ۱۴-۱۶- وضعیت اوراق مشارکت منتشر شده در پایان اسفند |
| ۵۴۴ | ۱۴-۱۷- بدهی های خارجی کشور در پایان اسفند |
| ۵۴۵ | ۱۴-۱۸- متوسط نرخ ارزهای عمده در بازار رسمی ارز (بین بانکی و اصلی) و بازار آزاد |
| ۵۴۵ | ۱۴-۱۹- حق بیمه عاید شده بازار بیمه برحسب نوع بیمه |
| ۵۴۶ | ۱۴-۲۰- خسارت واقع شده بازار بیمه برحسب نوع بیمه |
| ۵۴۷ | ۱۴-۲۱- ضریب خسارت برحسب نوع بیمه |
| ۵۴۷ | ۱۴-۲۲- تعداد شرکت های مشمول در بورس اوراق بهادار، تعداد و مبلغ سهام معامله شده |
| ۵۴۸ | ۱۴-۲۳- تعداد شرکت های مشمول در بورس اوراق بهادار برحسب صنایع |
| ۵۴۹ | ۱۴-۲۴- تعداد سهام معامله شده شرکت های مشمول در بورس اوراق بهادار برحسب صنایع |
| ۵۵۰ | ۱۴-۲۵- بهای سهام معامله شده شرکت های مشمول در بورس اوراق بهادار برحسب صنایع |
| ۵۵۱ | ۱۴-۲۶- مشخصات عمومی شرکت های تعاونی اعتبار در پایان اسفند |

۱۵- امور قضایی

| | |
|-----|--|
| ۵۵۷ | ۱۵-۱- تعداد شعبه های فعال دادگاه ها، دادسراها و شوراهای حل اختلاف |
| ۵۵۸ | ۱۵-۲- جرایم واقع شده در حوزه استحقاقی نیروی انتظامی جمهوری اسلامی ایران برحسب موضوع |
| ۵۵۹ | ۱۵-۳- سرقت های عادی برحسب نوع |
| ۵۶۰ | ۱۵-۴- تصادفات درون شهری و برون شهری وسایل نقلیه منجر به فوت، جرح و خسارت |
| ۵۶۲ | ۱۵-۵- انواع مواد مخدر و روانگردان کشف شده |
| ۵۶۳ | ۱۵-۶- دستگیرشدگان در ارتباط با انواع مواد مخدر کشف شده به تفکیک نوع جرم |
| ۵۶۴ | ۱۵-۷- مواد مخدر و روانگردان کشف شده به تفکیک سازمان کاشف |
| ۵۶۴ | ۱۵-۸- تعداد افراد پذیرش شده در مراکز مجاز درمان و کاهش آسیب اعتیاد به مواد مخدر و روانگردان به تفکیک سازمان نظارت کننده |
| ۵۶۵ | ۱۵-۹- مهم ترین اقدامات انجام شده در زمینه فرهنگی و پیشگیری توسط دستگاه های اجرایی در کانون های هدف خانواده، مراکز آموزشی (مدارس و دانشگاه ها)، محله ها و محیط های کاری |

۱۶- بهزیستی و تأمین اجتماعی

| | |
|-----|--|
| ۵۷۵ | ۱۶-۱- مراکز دولتی و غیر دولتی تحت پوشش معاونت اجتماعی سازمان بهزیستی کشور و افراد خدمت گیرنده |
| ۵۷۶ | ۱۶-۲- مراکز روزانه، حرفه آموزی و کارگاه های تولیدی حمایتی دولتی و غیر دولتی تحت پوشش معاونت توانبخشی سازمان بهزیستی کشور و افراد خدمت گیرنده |
| ۵۷۹ | ۱۶-۳- مراکز شبانه روزی و خدمت در منزل دولتی و غیر دولتی تحت پوشش معاونت توانبخشی سازمان بهزیستی کشور و افراد خدمت گیرنده |
| ۵۸۱ | ۱۶-۴- مراکز دولتی و غیر دولتی تحت پوشش معاونت پیشگیری سازمان بهزیستی کشور و افراد خدمت گیرنده |

- ۵۸۲-۱۶-۵- تعداد خانوارهای مستمری بگیر سازمان بهزیستی کشور
- ۵۸۳-۱۶-۶- معلولین بر حسب تعداد موارد معلولیت به تفکیک جنس و سن: آبان ۱۳۹۰
- ۵۸۶-۱۶-۷- معلولین بر حسب نوع معلولیت به تفکیک جنس و سن: آبان ۱۳۹۰
- ۵۸۹-۱۶-۸- معلولین بر حسب نوع معلولیت به تفکیک استان: آبان ۱۳۹۰
- ۵۹۰-۱۶-۹- واحدهای خدمت رسانی، مددجویان مورد حمایت کمیته امداد امام خمینی و مبلغ پرداختی
- ۵۹۱-۱۶-۱۰- خدمات ارائه شده به مددجویان توسط کمیته امداد امام خمینی و مبلغ پرداخت شده
- ۵۹۴-۱۶-۱۱- درآمدهای اختصاصی و وجوهای امانی کمیته امداد امام خمینی
- ۵۹۵-۱۶-۱۲- تعداد افراد خانوارهای شاهد تحت پوشش بنیاد شهید و امور ایثارگران بر حسب نوع خویشاوندی
- ۵۹۶-۱۶-۱۳- تعداد خانوارهای شاهد حقوق و مستمری بگیر تحت پوشش بنیاد شهید و امور ایثارگران و مبلغ پرداختی به آنان
- ۵۹۷-۱۶-۱۴- خدمات ارائه شده به خانوارهای شاهد، جانبازان و آزادگان تحت پوشش بنیاد شهید و امور ایثارگران بر حسب مبلغ پرداخت شده
- ۵۹۸-۱۶-۱۵- تعداد جانبازان تحت پوشش بنیاد شهید و امور ایثارگران بر حسب درصد جانبازی
- ۵۹۹-۱۶-۱۶- تعداد جانبازان حقوق و مستمری بگیر تحت پوشش بنیاد شهید و امور ایثارگران و مبلغ پرداختی به آنان
- ۶۰۰-۱۶-۱۷- فعالیت های جمعیت هلال احمر ایران در حوزه امداد و نجات
- ۶۰۱-۱۶-۱۸- تعداد اعضاء، داوطلبان و امدادگران جمعیت هلال احمر ایران
- ۶۰۲-۱۶-۱۹- کارگاه های تحت پوشش سازمان تأمین اجتماعی بر حسب طبقات کارکن
- ۶۰۳-۱۶-۲۰- تعداد افراد تحت پوشش سازمان تأمین اجتماعی
- ۶۰۴-۱۶-۲۱- بیمه شدگان اصلی تحت پوشش سازمان تأمین اجتماعی بر حسب نوع بیمه و استان
- ۶۰۵-۱۶-۲۲- بیمه شدگان خاص تحت پوشش سازمان تأمین اجتماعی بر حسب نوع بیمه و استان
- ۶۰۶-۱۶-۲۳- بیمه شدگان آسیب دیده ناشی از کار تحت پوشش سازمان تأمین اجتماعی بر حسب فعالیت محل کار
- ۶۰۷-۱۶-۲۴- کمک های نقدی و غرامت پرداخت شده به بیمه شدگان تحت پوشش سازمان تأمین اجتماعی
- ۶۰۸-۱۶-۲۵- تعداد مستمری بگیران تحت پوشش سازمان تأمین اجتماعی و مبلغ پرداختی به آنان
- ۶۰۹-۱۶-۲۶- تعداد مراکز درمانی ملکی و طرف قرارداد سازمان تأمین اجتماعی
- ۶۱۰-۱۶-۲۷- بیمه شدگان تحت پوشش سازمان بیمه سلامت ایران
- ۶۱۱-۱۶-۲۸- تعداد بیمه شدگان صندوق بیمه اجتماعی کشاورزان، روستائیان و عشایر
- ۶۱۲-۱۶-۲۹- حقوق بگیران و مشترکان صندوق بازنشستگی کشوری
- ۶۱۴-۱۶-۳۰- حقوق بگیران صندوق بازنشستگی کشوری بر حسب سال بازنشستگی، نوع آن و جنس در پایان سال
- ۶۱۶-۱۶-۳۱- حقوق بگیران صندوق بازنشستگی کشوری به تفکیک حالت بازنشستگی و مبلغ پرداختی به آنان
- ۶۱۸-۱۶-۳۲- وراثت و وظیفه بگیر صندوق بازنشستگی کشوری بر حسب گروه های سنی و جنس: ۱۳۹۵
- ۶۱۹-۱۶-۳۳- حقوق بگیران جدید صندوق بازنشستگی کشوری بر حسب مدرک تحصیلی در هر سال
- ۶۲۰-۱۶-۳۴- حقوق بگیران جدید صندوق بازنشستگی کشوری بر حسب وزارتخانه یا موسسه: ۱۳۹۵
- ۶۲۱-۱۶-۳۵- حقوق بگیران جدید صندوق بازنشستگی کشوری بر حسب جنس

۱۷- آموزش

- ۱۷-۱- تعداد باسوادان بر حسب جنس در نقاط شهری و روستایی ۶۲۸
- ۱۷-۲- جمعیت ۶ ساله و بیشتر، تعداد باسوادان و نرخ باسوادی بر حسب جنس و سن ۶۲۹
- ۱۷-۳- جمعیت ۶ ساله و بیشتر، تعداد باسوادان و نرخ باسوادی در نقاط شهری و روستایی بر حسب جنس و استان: آبان ۱۳۹۵ ۶۳۲
- ۱۷-۴- خانوارهای معمولی بر حسب جنس سرپرست خانوار و تعداد افراد، تعداد افراد باسواد و بی‌سواد: آبان ۱۳۹۵ ۶۳۵
- ۱۷-۵- دانش‌آموزان و کارکنان آموزشی، دوره‌های تحصیلی ۶۳۷
- ۱۷-۶- دانش‌آموزان و کارکنان آموزشی وزارت آموزش و پرورش بر حسب استان: سال تحصیلی ۹۶-۱۳۹۵ ۶۳۸
- ۱۷-۷- دانش‌آموزان آموزش استثنایی بر حسب دوره‌های آموزشی ۶۴۰
- ۱۷-۸- دانش‌آموزان، کارکنان و امکانات آموزشی دوره آموزش استثنایی ۶۴۱
- ۱۷-۹- دانش‌آموزان و امکانات آموزشی دوره پیش دبستانی ۶۴۲
- ۱۷-۱۰- دانش‌آموزان، کارکنان و امکانات آموزشی دوره ابتدایی ۶۴۳
- ۱۷-۱۱- دانش‌آموزان، کارکنان و امکانات آموزشی دوره اول متوسطه ۶۴۴
- ۱۷-۱۲- دانش‌آموزان، کارکنان و امکانات آموزشی دوره دوم متوسطه ۶۴۵
- ۱۷-۱۳- دانش‌آموزان دوره دوم متوسطه بر حسب پایه و شاخه تحصیلی و استان: سال تحصیلی ۹۶-۱۳۹۵ ۶۴۶
- ۱۷-۱۴- دانش‌آموزان و کارکنان آموزشی مدارس ایرانی خارج از کشور ۶۴۹
- ۱۷-۱۵- دانش‌آموزان و امکانات آموزشی دوره اول متوسطه بزرگسال ۶۵۰
- ۱۷-۱۶- دانش‌آموزان و امکانات آموزشی دوره دوم متوسطه بزرگسال ۶۵۱
- ۱۷-۱۷- تعداد قبول‌شدگان پایه‌های دوره ابتدایی و دوره اول متوسطه بر حسب جنس ۶۵۲
- ۱۷-۱۸- فارغ‌التحصیلان دوره دوم متوسطه بر حسب شاخه تحصیلی ۶۵۳
- ۱۷-۱۹- سوادآموزان تحت پوشش دوره‌های نهضت سوادآموزی در نقاط شهری و روستایی ۶۵۵
- ۱۷-۲۰- قبول‌شدگان دوره‌های نهضت سوادآموزی بر حسب جنس ۶۵۶
- ۱۷-۲۱- آموزشگران دانشگاهی تمام وقت موسسات آموزش عالی بر حسب استان و جنس ۶۵۷
- ۱۷-۲۲- آموزشگران دانشگاهی تمام وقت موسسات آموزش عالی بر حسب مرتبه علمی ۶۵۸
- ۱۷-۲۳- ثبت نام شدگان جدید دوره های مختلف تحصیلی موسسات آموزش عالی بر حسب گروه عمده رشته تحصیلی و جنس ۶۶۰
- ۱۷-۲۴- ثبت نام شدگان جدید دوره های مختلف تحصیلی موسسات آموزش عالی به تفکیک نوع وابستگی به دستگاه اجرایی بر حسب جنس ۶۶۱
- ۱۷-۲۵- ثبت نام شدگان جدید دوره های مختلف تحصیلی موسسات آموزش عالی بر حسب جنس و استان ۶۶۲
- ۱۷-۲۶- دانشجویان دوره های مختلف تحصیلی موسسات آموزش عالی بر حسب گروه عمده رشته تحصیلی و جنس ۶۶۴
- ۱۷-۲۷- دانشجویان دوره های مختلف تحصیلی موسسات آموزش عالی به تفکیک نوع وابستگی به دستگاه اجرایی بر حسب جنس ۶۶۵
- ۱۷-۲۸- دانشجویان دوره های مختلف تحصیلی موسسات آموزش عالی بر حسب استان و جنس ۶۶۸
- ۱۷-۲۹- دانش‌آموختگان دوره های مختلف تحصیلی موسسات آموزش عالی بر حسب گروه عمده رشته تحصیلی و جنس ۶۷۰
- ۱۷-۳۰- دانش‌آموختگان دوره های مختلف تحصیلی موسسات آموزش عالی به تفکیک نوع وابستگی به دستگاه اجرایی بر حسب جنس ۶۷۱
- ۱۷-۳۱- دانش‌آموختگان دوره های مختلف تحصیلی موسسات آموزش عالی بر حسب استان و جنس ۶۷۳

- ۱۷-۳۲- تعداد مراکز ثابت سازمان آموزش فنی و حرفه‌ای کشور ۶۷۵
- ۱۷-۳۳- تعداد مربیان رسمی و پیمانی در مراکز ثابت سازمان آموزش فنی و حرفه‌ای کشور ۶۷۶
- ۱۷-۳۴- تعداد آموزش‌دیدگان مراکز ثابت سازمان آموزش فنی و حرفه‌ای بر حسب گروه‌های عمده آموزشی به تفکیک جنس ۶۷۷

۱۸- بهداشت و درمان

- ۱۸-۱- کارکنان شاغل در دانشگاه‌های علوم پزشکی بر حسب گروه شغلی ۶۸۵
- ۱۸-۲- پزشکان شاغل در دانشگاه‌های علوم پزشکی بر حسب رشته و نوع تخصص ۶۸۶
- ۱۸-۳- پیراپزشکان شاغل در دانشگاه‌های علوم پزشکی بر حسب رشته و نوع تخصص ۶۸۸
- ۱۸-۴- تعداد بیمارستان‌های فعال کشور و تخت‌های ثابت موجود بر حسب نوع وابستگی ۶۹۱
- ۱۸-۵- تعداد تخت‌های فعال بخش‌های بیمارستانی ۶۹۳
- ۱۸-۶- مراکز ارائه‌دهنده مراقبت‌های اولیه بهداشتی ۶۹۴
- ۱۸-۷- آزمایشگاه‌های تشخیص طبی بر حسب نوع وابستگی ۶۹۵
- ۱۸-۸- مراکز توانبخشی بر حسب نوع وابستگی ۶۹۶
- ۱۸-۹- مؤسسات تشخیصی درمانی هسته‌ای بر حسب نوع وابستگی ۶۹۷
- ۱۸-۱۰- تعداد داروخانه‌ها بر حسب نوع وابستگی و زمان کار ۶۹۸
- ۱۸-۱۱- تعداد درمانگاه، کلینیک و پلی‌کلینیک بر حسب نوع وابستگی ۶۹۹
- ۱۸-۱۲- تعداد پایگاه‌های اورژانس پیش بیمارستانی ۷۰۰
- ۱۸-۱۳- میزان فراورده‌های خون تولید و توزیع شده به مراکز درمانی به تفکیک سه فراورده اصلی: ۱۳۹۵ ۷۰۱
- ۱۸-۱۴- تعداد مراجعه‌کنندگان و میزان خون‌اهدایی به تفکیک جنسیت و وضعیت اهدا: ۱۳۹۵ ۷۰۲
- ۱۸-۱۵- تعداد شاغلان بخش دامپزشکی دولتی بر حسب رشته شغلی: ۱۳۹۵ ۷۰۳
- ۱۸-۱۶- تعداد شاغلان بخش دامپزشکی غیردولتی بر حسب رشته شغلی: ۱۳۹۵ ۷۰۴
- ۱۸-۱۷- مراکز درمانی دامپزشکی فعال در بخش خصوصی: ۱۳۹۵ ۷۰۵
- ۱۸-۱۸- تعداد و ظرفیت کشتارگاه‌های دام و طیور فعال بر حسب نوع کشتارگاه: ۱۳۹۵ ۷۰۶
- ۱۸-۱۹- تعداد مراکز عرضه دام و فراورده‌های خام دامی: ۱۳۹۵ ۷۰۷
- ۱۸-۲۰- تعداد پست‌های قرنطینه دامی: ۱۳۹۵ ۷۰۸

۱۹- فرهنگ و گردشگری

- ۱۹-۱- میزان تولید برنامه‌های رادیویی درون مرزی در شبکه‌ها و مراکز استان‌ها بر حسب موضوع ۷۱۴
- ۱۹-۲- میزان تولید برنامه‌های تلویزیونی درون مرزی در شبکه‌ها و مراکز استان‌ها بر حسب موضوع ۷۱۶
- ۱۹-۳- میزان تولید برنامه‌های رادیویی به تفکیک مخاطب ۷۱۸
- ۱۹-۴- میزان تولید برنامه‌های تلویزیونی به تفکیک مخاطب ۷۱۹
- ۱۹-۵- میزان پخش خبر و گزارش خبری از شبکه‌های رادیویی ۷۲۰

- ۱۹-۶- میزان پخش خبر و گزارش خبری از شبکه های تلویزیونی ۷۲۱
- ۱۹-۷- میزان تولید تله فیلم، برنامه نمایشی و پویانمایی به تفکیک حوزه های تولیدی ۷۲۲
- ۱۹-۸- تعداد عناوین نمایش های تولید شده، دفعات اجرا و تماشاگران ۷۲۳
- ۱۹-۹- تعداد اجرای صحنه ای موسیقی ۷۲۳
- ۱۹-۱۰- سینماها و تماشاگران فیلم های سینمایی ۷۲۴
- ۱۹-۱۱- تعداد عناوین فیلم های سینمایی تولید شده و تعداد جشنواره های سینمایی برگزار شده ۷۲۵
- ۱۹-۱۲- تعداد عناوین فیلم های سینمایی صادر شده به خارج از کشور و شرکت کننده در مجامع بین المللی ۷۲۵
- ۱۹-۱۳- تعداد مطبوعات برحسب محل و فاصله انتشار ۷۲۶
- ۱۹-۱۴- تعداد مطبوعات برحسب محل انتشار و صاحب امتیاز ۷۲۷
- ۱۹-۱۵- کتابخانه های عمومی، اعضا و کتاب های موجود بر حسب استان ۷۲۸
- ۱۹-۱۶- تعداد کتب و اسناد کتابخانه ملی جمهوری اسلامی ایران ۷۲۹
- ۱۹-۱۷- تعداد و اعضای مراکز فرهنگی و هنری کانون پرورش فکری کودکان و نوجوانان و فعالیت کتابخانه های آن ۷۳۰
- ۱۹-۱۸- تعداد عناوین کتاب های منتشر شده برحسب نوع اثر ۷۳۱
- ۱۹-۱۹- تعداد عناوین و شمارگان کتاب های منتشر شده به تفکیک موضوع، نوع اثر، نوبت و محل انتشار ۷۳۲
- ۱۹-۲۰- بازدیدکنندگان از موزه ها و بناهای تاریخی تحت پوشش سازمان میراث فرهنگی، صنایع دستی و گردشگری به تفکیک استان ۷۳۴
- ۱۹-۲۱- مشخصات موزه های دارای بیشترین بازدیدکننده : ۱۳۹۵ ۷۳۶
- ۱۹-۲۲- مشخصات بناهای تاریخی دارای بیشترین بازدیدکننده : ۱۳۹۵ ۷۳۷
- ۱۹-۲۳- گردشگران خارجی وارد شده به کشور برحسب مرزهای ورودی ۷۳۸
- ۱۹-۲۴- زائران حج تمتع، عمره مفرده و عتبات عالیات ۷۳۸
- ۱۹-۲۵- زائران راهیان نور بر حسب جنس و مبدا سفر به تفکیک استان: ۱۳۹۵ ۷۳۹
- ۱۹-۲۶- درصد گردشگران به تفکیک اهداف سفر: ۱۳۹۵ ۷۴۰
- ۱۹-۲۷- تعداد گردشگران به تفکیک استان و نوع گردشگر: ۱۳۹۵ ۷۴۱
- ۱۹-۲۸- تعداد و مساحت اماکن ورزشی به تفکیک روباز و سرپوشیده ۷۴۲
- ۱۹-۲۹- تعداد و مساحت اماکن ورزشی به تفکیک نوع مالکیت ۷۴۳
- ۱۹-۳۰- ورزشکاران سازمان یافته به تفکیک استان بر حسب جنس: ۱۳۹۵ ۷۴۴
- ۱۹-۳۱- ورزشکاران سازمان یافته بر حسب رشته های ورزشی و جنس: ۱۳۹۵ ۷۴۵

۲۰- بودجه دولت

- ۲۰-۱- خلاصه بودجه کل کشور ۷۵۱
- ۲۰-۲- خلاصه مصوب اول درآمدها و هزینه های دولت ۷۵۲
- ۲۰-۳- خلاصه مصوب اول واگذاری و تملک دارایی های سرمایه ای دولت ۷۵۳
- ۲۰-۴- خلاصه مصوب اول داد و ستد دارایی های مالی دولت ۷۵۴
- ۲۰-۵- درآمدها و واگذاری دارایی های سرمایه ای و مالی دولت برحسب بخش و بند ۷۵۵

- ۲۰-۶- اعتبارات دستگاه‌ها و ردیف‌ها برحسب برنامه ۷۵۷
- ۲۰-۷- پرداختی‌های بودجه عمومی دولت برحسب امور ۷۵۸
- ۲۰-۸- عملکرد اعتبارات هزینه‌ای (جاری) دستگاه‌های اجرایی در استان‌ها از محل درآمد عمومی برحسب استان ۷۶۰
- ۲۰-۹- اعتبارات تملک دارایی‌های سرمایه‌ای (عمرانی) استان‌ها برحسب امور ۷۶۲
- ۲۰-۱۰- عملکرد اعتبارات تملک دارایی‌های سرمایه‌ای (عمرانی) امور عمومی استان‌ها برحسب فصل ۷۶۴
- ۲۰-۱۱- عملکرد اعتبارات تملک دارایی‌های سرمایه‌ای (عمرانی) امور اجتماعی استان‌ها برحسب فصل ۷۶۴
- ۲۰-۱۲- عملکرد اعتبارات تملک دارایی‌های سرمایه‌ای (عمرانی) امور اقتصادی استان‌ها برحسب فصل ۷۶۵
- ۲۰-۱۳- عملکرد اعتبارات تملک دارایی‌های سرمایه‌ای (عمرانی) امور دفاعی و امنیتی استان‌ها برحسب فصل ۷۶۵
- ۲۰-۱۴- عملکرد اعتبارات تملک دارایی‌های سرمایه‌ای (عمرانی) استان‌ها ۷۶۶
- ۲۰-۱۵- عملکرد اعتبارات تملک دارایی‌های سرمایه‌ای (عمرانی) ملی به تفکیک دستگاه‌های اجرایی ۷۶۸
- ۲۰-۱۶- خلاصه مصوب اول بودجه شرکت‌های دولتی ۷۷۰
- ۲۰-۱۷- خلاصه مصوب اول بودجه بانک‌ها ۷۷۱
- ۲۰-۱۸- خلاصه مصوب اول بودجه مؤسسات انتفاعی وابسته به دولت ۷۷۲

۲۱- هزینه و درآمد خانوار

- ۲۱-۱- متوسط هزینه‌های خالص سالانه یک خانوار شهری و روستایی ۷۷۸
- ۲۱-۲- متوسط هزینه‌های غیرخوراکی خالص سالانه یک خانوار شهری برحسب اقلام عمده ۷۷۹
- ۲۱-۳- متوسط هزینه‌های خوراکی و دخانی خالص سالانه یک خانوار شهری برحسب اقلام عمده ۷۸۰
- ۲۱-۴- متوسط هزینه‌های غیرخوراکی سالانه یک خانوار شهری در هر یک از دهک‌های هزینه ناخالص سالانه ۷۸۱
- ۲۱-۵- متوسط هزینه‌های خالص غیرخوراکی سالانه یک خانوار شهری در هر یک از دهک‌های هزینه سالانه ۷۸۳
- ۲۱-۶- متوسط هزینه‌های خالص خوراکی و دخانی سالانه یک خانوار شهری در هر یک از دهک‌های هزینه سالانه ۷۸۵
- ۲۱-۷- متوسط هزینه‌های ناخالص خوراکی و دخانی سالانه یک خانوار شهری در هر یک از دهک‌های هزینه سالانه ۷۸۷
- ۲۱-۸- متوسط هزینه‌های خالص غیرخوراکی سالانه یک خانوار شهری برحسب تعداد افراد خانوار ۷۸۹
- ۲۱-۹- متوسط هزینه‌های خالص خوراکی و دخانی سالانه یک خانوار شهری برحسب تعداد افراد خانوار ۷۹۱
- ۲۱-۱۰- متوسط هزینه‌های غیرخوراکی خالص سالانه یک خانوار روستایی برحسب اقلام عمده ۷۹۳
- ۲۱-۱۱- متوسط هزینه‌های خوراکی و دخانی خالص سالانه یک خانوار روستایی برحسب اقلام عمده ۷۹۴
- ۲۱-۱۲- متوسط هزینه‌های ناخالص غیرخوراکی سالانه یک خانوار روستایی در هر یک از دهک‌های هزینه سالانه ۷۹۶
- ۲۱-۱۳- متوسط هزینه‌های خالص غیرخوراکی سالانه یک خانوار روستایی در هر یک از دهک‌های هزینه سالانه ۷۹۹
- ۲۱-۱۴- متوسط هزینه‌های خالص خوراکی و دخانی سالانه یک خانوار روستایی در هر یک از دهک‌های هزینه سالانه ۸۰۱
- ۲۱-۱۵- متوسط هزینه‌های ناخالص خوراکی و دخانی سالانه یک خانوار روستایی در هر یک از دهک‌های هزینه سالانه ۸۰۳
- ۲۱-۱۶- متوسط هزینه‌های خالص غیرخوراکی سالانه یک خانوار روستایی برحسب تعداد افراد خانوار ۸۰۵
- ۲۱-۱۷- متوسط هزینه‌های خالص خوراکی و دخانی سالانه یک خانوار روستایی برحسب تعداد افراد خانوار ۸۰۷

۱۸-۲۱- متوسط درآمد سالانه یک خانوار شهری و روستایی برحسب انواع منابع تأمین درآمد..... ۸۰۹

۲۲- شاخص های قیمت

- ۱-۲۲- شاخص قیمت کالاها و خدمات مصرفی خانوارهای کل کشور در گروه های اصلی به تفکیک ماه ۸۱۸
- ۲-۲۲- شاخص قیمت کالاها و خدمات مصرفی خانوارهای کل کشور برحسب گروه های اختصاصی، اصلی و برخی از گروه های فرعی... ۸۲۱
- ۳-۲۲- شاخص قیمت کالاها و خدمات مصرفی خانوارهای کل کشور برحسب گروه های اصلی و اختصاصی، به تفکیک استان: ۱۳۹۵_ ۸۲۲
- ۴-۲۲- شاخص قیمت کالاها و خدمات مصرفی خانوارهای شهری در گروه های اصلی به تفکیک ماه ۸۲۴
- ۵-۲۲- شاخص قیمت کالاها و خدمات مصرفی خانوارهای شهری برحسب گروه های اختصاصی، اصلی و برخی از گروه های فرعی ۸۲۷
- ۶-۲۲- شاخص قیمت کالاها و خدمات مصرفی خانوارهای شهری برحسب گروه های اصلی و اختصاصی، به تفکیک استان: ۱۳۹۵..... ۸۲۹
- ۷-۲۲- شاخص قیمت کالاها و خدمات مصرفی خانوارهای روستایی در گروه های اصلی به تفکیک ماه ۸۳۱
- ۸-۲۲- شاخص قیمت کالاها و خدمات مصرفی خانوارهای روستایی برحسب گروه های اختصاصی، اصلی و برخی از گروه های فرعی..... ۸۳۴
- ۹-۲۲- شاخص قیمت کالاها و خدمات مصرفی خانوارهای روستایی برحسب گروه های اصلی و اختصاصی، به تفکیک استان: ۱۳۹۵..... ۸۳۶
- ۱۰-۲۲- شاخص کل قیمت تولید کننده به تفکیک فصل..... ۸۳۸
- ۱۱-۲۲- درصد تغییرات فصلی شاخص کل قیمت تولید کننده به تفکیک فصل..... ۸۳۸
- ۱۲-۲۲- شاخص بهای تولید کننده برحسب گروه های اصلی و اختصاصی ۸۳۹
- ۱۳-۲۲- شاخص قیمت تولید کننده بر حسب بخش های اصلی و اختصاصی و درصد تغییرات آنها..... ۸۴۰
- ۱۴-۲۲- شاخص بهای کالاهای صادراتی به تفکیک ماه..... ۸۴۱
- ۱۵-۲۲- شاخص بهای کالاهای صادراتی برحسب گروه های اصلی..... ۸۴۲

۲۳- حساب های ملی

- ۱-۲۳- ارزش افزوده فعالیت های اقتصادی برحسب بخش های عمده اقتصادی ۸۵۲
- ۲-۲۳- سهم ارزش افزوده فعالیت های اقتصادی در محصول ناخالص داخلی برحسب بخش های عمده اقتصادی..... ۸۵۴
- ۳-۲۳- رشد ارزش افزوده بخش های عمده اقتصادی به قیمت ثابت سال ۱۳۹۰..... ۸۵۶
- ۴-۲۳- ارزش افزوده بخش های عمده اقتصادی بر حسب استان: ۱۳۹۴..... ۸۵۷
- ۵-۲۳- سهم استان در محصول ناخالص داخلی..... ۸۵۹
- ۶-۲۳- محصول ناخالص داخلی به تفکیک اجزای هزینه نهایی..... ۸۶۲
- ۷-۲۳- سهم هریک از اجزای هزینه نهایی در محصول ناخالص داخلی..... ۸۶۴
- ۸-۲۳- هزینه مصرف نهایی خصوصی..... ۸۶۶
- ۹-۲۳- هزینه های مصرف نهایی دولت بر حسب طبقه بندی COFOG..... ۸۶۷
- ۱۰-۲۳- تشکیل سرمایه ثابت ناخالص در ماشین آلات و تجهیزات برحسب بخش های عمومی و خصوصی..... ۸۶۸
- ۱۱-۲۳- تشکیل سرمایه ثابت ناخالص در ساختمان برحسب بخش های عمومی و خصوصی..... ۸۶۸
- ۱۲-۲۳- صادرات و واردات کالاها خدمات..... ۸۶۹

| | |
|-----|---|
| ۸۷۱ | ۲۳-۱۳- عرضه و تقاضای کل |
| ۸۷۲ | ۲۳-۱۴- حساب کالاها و خدمات |
| ۸۷۴ | ۲۳-۱۵- حساب تولید |
| ۸۷۵ | ۲۳-۱۶- حساب ایجاد درآمد |
| ۸۷۶ | ۲۳-۱۷- مصرف فردی واقعی برحسب طبقه‌بندی COICOP |
| ۸۷۷ | ۲۳-۱۸- مصرف فردی واقعی برحسب بخش‌های نهادی مصرف کننده |
| ۸۷۸ | ۲۳-۱۹- مصرف جمعی واقعی (مصرف واقعی دولت) بر حسب طبقه‌بندی COFOG |
| ۸۷۹ | ۲۳-۲۰- موازنه پرداخت‌ها |

۲۴- آمارهای بین‌المللی

| | |
|-----|--|
| ۸۸۶ | ۲۴-۱- جمعیت جهان و پیش‌بینی آن برحسب منطقه |
| ۸۸۷ | ۲۴-۲- برخی از شاخص‌های جمعیتی در کشورهای منتخب جهان |
| ۸۸۹ | ۲۴-۳- میزان خام ولادت، مرگ و میر و میزان مرگ و میر اطفال در کشورهای منتخب جهان: ۲۰۱۶ |
| ۸۹۱ | ۲۴-۴- شاخص توسعه انسانی در کشورهای منتخب جهان |
| ۸۹۳ | ۲۴-۵- ذخایر شناخته شده نفت خام جهان برحسب منطقه |
| ۸۹۴ | ۲۴-۶- متوسط تولید نفت خام جهان برحسب منطقه |
| ۸۹۴ | ۲۴-۷- متوسط صادرات ^(۱) نفت خام جهان برحسب منطقه |
| ۸۹۵ | ۲۴-۸- متوسط تولید نفت خام کشورهای عضو اوپک |
| ۸۹۶ | ۲۴-۹- متوسط صادرات نفت خام کشورهای عضو اوپک |
| ۸۹۷ | ۲۴-۱۰- متوسط صادرات فرآورده‌های نفتی کشورهای عضو اوپک |
| ۸۹۷ | ۲۴-۱۱- متوسط مصرف فرآورده‌های نفتی در کشورهای عضو اوپک |
| ۸۹۸ | ۲۴-۱۲- ذخایر شناخته شده گاز طبیعی جهان برحسب منطقه |
| ۸۹۹ | ۲۴-۱۳- گاز طبیعی عرضه شده به بازار جهان برحسب منطقه |
| ۹۰۰ | ۲۴-۱۴- گاز طبیعی عرضه شده به بازار جهان توسط کشورهای عضو اوپک |

۲۵- امور سیاسی

| | |
|-----|--|
| ۹۰۴ | ۲۵-۱- دوره‌های ریاست جمهوری برحسب طول عمر دوره دولت |
| ۹۰۵ | ۲۵-۲- تعداد دارندگان حق رأی در انتخابات ریاست جمهوری در هر دوره برحسب استان |
| ۹۰۷ | ۲۵-۳- تعداد رأی دهندگان انتخابات ریاست جمهوری در هر دوره برحسب استان |
| ۹۰۹ | ۲۵-۴- تعداد دارندگان حق رأی در انتخابات مجلس شورای اسلامی در هر دوره برحسب استان |
| ۹۱۱ | ۲۵-۵- تعداد رأی دهندگان در انتخابات مجلس شورای اسلامی در هر دوره برحسب استان |
| ۹۱۳ | ۲۵-۶- تعداد نمایندگان مجلس شورای اسلامی در هر دوره برحسب استان |

- ۲۵-۷- تعداد نمایندگان مجلس شورای اسلامی در هر دوره برحسب مدرک تحصیلی ۹۱۵
- ۲۵-۸- تعداد نمایندگان مجلس شورای اسلامی در هر دوره به تفکیک جنس ۹۱۶
- ۲۵-۹- تعداد نمایندگان مجلس شورای اسلامی در هر دوره برحسب سن ۹۱۶
- ۲۵-۱۰- تعداد شوراهای اسلامی تشکیل شده برحسب استان در نقاط شهری و روستایی ۹۱۷
- ۲۵-۱۱- تعداد منتخبین شوراهای اسلامی تشکیل شده در هر دوره برحسب استان به تفکیک جنس ۹۱۸
- ۲۵-۱۲- نمایندگی‌های کشورهای خارجی در جمهوری اسلامی ایران: ۱۳۹۵ ۹۲۰



مرکز آمار ایران

فهرست نمودارها و نقشه‌ها

| صفحه | عنوان |
|------|--|
| | ۱- سرزمین و آب و هوا |
| ۵۶ | ۱-۱- تقسیمات کشوری: ۱۳۹۵ |
| ۷۲ | ۱-۲- بالاترین بیشینه و پایین‌ترین کمینه دمای مراکز استان‌ها: ۱۳۹۵ |
| ۷۲ | ۱-۳- میانگین دمای سالانه مراکز استان‌ها: ۱۳۹۵ |
| ۷۳ | ۱-۴- بارندگی سالانه مراکز استان‌ها: ۱۳۹۵ |
| ۸۶ | ۱-۵- نسبت میانگین ارتفاع بارش سال ۱۳۹۵ به میانگین بلند مدت |
| ۸۸ | ۱-۶- حوضه‌های آبریز اصلی کشور |
| | ۲- آمارهای محیط زیست |
| ۹۵ | ۲-۱- مساحت مناطق تحت مدیریت سازمان حفاظت محیط زیست در پایان اسفند ۱۳۹۵ |
| ۹۷ | ۲-۲- نسبت مساحت جنگل‌ها به مساحت کل استان ۱۳۹۵ |
| ۱۱۶ | ۲-۳- شهرهای تحت پوشش تأسیسات آب شرب و دارای انشعاب فاضلاب |
| ۱۱۶ | ۲-۴- جمعیت تحت پوشش خدمات جمع‌آوری و دفع بهداشتی فاضلاب شهری سال ۱۳۹۵ |
| | ۳- جمعیت |
| ۱۲۹ | ۳-۱- جمعیت کشور |
| ۱۴۱ | ۳-۲- مقایسه هرم‌های سنی جمعیت سال‌های ۱۳۹۵ و ۱۳۹۰ |
| ۱۴۶ | ۳-۳- توزیع نسبی جمعیت: ۱۳۹۵ |
| ۱۴۷ | ۳-۴- تراکم نسبی جمعیت: ۱۳۹۵ |
| ۱۵۰ | ۳-۵- توزیع جمعیت برحسب گروه عمده سنی: آبان ۱۳۹۵ |
| ۱۵۰ | ۳-۶- توزیع جمعیت برحسب استان: آبان ۱۳۹۵ |
| ۱۷۴ | ۳-۷- خانوارهای معمولی برحسب تعداد افراد در خانوار |
| ۱۷۴ | ۳-۸- ازدواج و طلاق ثبت شده |

۴- نیروی انسانی

- ۴-۱- نرخ بیکاری: ۱۳۹۵ ۱۹۴
- ۴-۲- توزیع نسبی شاغلان ۱۰ساله و بیش تر برحسب سه بخش عمده فعالیت‌های اقتصادی: ۱۳۹۵ ۱۹۹
- ۴-۳- توزیع نسبی شاغلان ۱۰ساله و بیش تر برحسب گروه‌های عمده شغلی: ۱۳۹۵ ۲۰۱
- ۴-۴- توزیع نسبی شاغلان ۱۰ساله و بیش تر برحسب بخش‌های خصوصی، عمومی و سایر: ۱۳۹۵ ۲۰۱
- ۴-۵- توزیع کارکنان دولت برحسب مدرک تحصیلی در ابتدای سال ۱۳۹۵ ۲۰۶

۵- کشاورزی، جنگلداری و شیلات

- ۵-۱- مقدار تولید گوشت قرمز و گوشت مرغ ۲۵۸
- ۵-۲- مقدار صید آبزیان ۲۶۳

۶- معدن

- ۶-۱- ارزش تولیدات مواد معدنی معادن در حال بهره‌برداری برحسب استان: ۱۳۹۴ ۲۷۴
- ۶-۲- بهره‌وری نیروی کار در بخش معدن به تفکیک استان: ۱۳۹۴ ۲۸۰
- ۶-۳- نسبت ارزش افزوده برخی از معادن به کل معادن در حال بهره‌برداری: ۱۳۹۴ ۲۸۰

۷- نفت و گاز

- ۷-۱- صادرات مستقیم نفت خام ۲۹۰
- ۷-۲- متوسط تولید برخی از فراورده‌های نفتی پالایشگاه‌ها ۲۹۱
- ۷-۳- مصرف برخی از فراورده‌های نفتی ۲۹۴
- ۷-۴- مقدار واردات بنزین موتور ۲۹۶
- ۷-۵- مقدار کل تولیدات شرکت ملی صنایع پتروشیمی بر حسب گروه محصولات: ۱۳۹۵ ۳۰۴
- ۷-۶- مقدار فروش داخلی و صادرات شرکت ملی صنایع پتروشیمی ۳۰۴

۸- صنعت

- ۸-۱- تعداد جواز تأسیس و پروانه بهره‌برداری صادر شده برای ایجاد کارگاه‌های صنعتی ۳۱۴
- ۸-۲- توزیع کارگاه‌های صنعتی دارای ده نفر کارکن و بیش تر کشور برحسب طبقات کارکن: ۱۳۹۴ ۳۲۱
- ۸-۳- توزیع کارگاه‌های صنعتی دارای ده نفر کارکن و بیش تر کشور برحسب نوع فعالیت: ۱۳۹۴ ۳۲۱
- ۸-۴- توزیع شاغلان کارگاه‌های صنعتی دارای ده نفر کارکن و بیش تر برحسب طبقات کارکن: ۱۳۹۴ ۳۲۴
- ۸-۵- تعداد شاغلان کارگاه‌های صنعتی دارای ده نفر کارکن و بیش تر کشور برحسب جنس: ۱۳۹۴ ۳۲۹
- ۸-۶- بهره‌وری کارگاه‌های صنعتی دارای ده نفر کارکن و بیش تر برحسب استان: ۱۳۹۴ ۳۳۶
- ۸-۷- بهره‌وری شاغلان کارگاه‌های صنعتی دارای ده نفر کارکن و بیش تر برحسب استان: ۱۳۹۴ ۳۳۶

۹- آب و برق

- ۹-۱- سهم حوضه‌های آبریز اصلی از تخلیه سالانه منابع آب‌های زیرزمینی: ۱۳۹۴-۹۵ ۳۶۱
- ۹-۲- درصد تخلیه سالانه آب از منابع زیرزمینی: ۱۳۹۴-۹۵ ۳۶۱
- ۹-۳- سهم مصارف آب سدهای مخزنی بزرگ برحسب نوع مصرف: ۱۳۹۵ ۳۶۴
- ۹-۴- تولید و فروش آب در نقاط شهری توسط شرکت‌های آب و فاضلاب شهری ۳۶۴
- ۹-۵- تولید ناخالص برق کشور ۳۶۷
- ۹-۶- سهم انواع مولدهای نیروگاه‌های تابع وزارت نیرو از تولید انرژی برق: ۱۳۹۵ ۳۷۰
- ۹-۷- متوسط مصرف برق برحسب نوع مشترک: ۱۳۹۵ ۳۷۹
- ۹-۸- فروش داخلی انرژی برق برحسب نوع مصرف: ۱۳۹۵ ۳۷۹

۱۰- ساختمان و مسکن

- ۱۰-۱- توزیع تعداد پروانه‌های ساختمانی صادر شده برای احداث ساختمان در نقاط شهری برحسب نوع اسکلت و مصالح عمده ساختمانی: ۱۳۹۵ ۳۹۰
- ۱۰-۲- مساحت زمین در پروانه‌های ساختمانی صادر شده برای احداث ساختمان برحسب وضعیت قبلی زمین در نقاط شهری: ۱۳۹۵ ۳۹۳
- ۱۰-۳- متوسط میزان تراکم در پروانه‌های احداث ساختمان مسکونی: ۱۳۹۵ ۳۹۵

۱۱- بازرگانی و هتلداری

- ۱۱-۱- تراز بازرگانی خارجی ۴۲۰
- ۱۱-۲- ارزش مبادلات بازرگانی خارجی ۴۲۰
- ۱۱-۳- درصد ارزش واردات برحسب قاره‌های مبدأ: ۱۳۹۵ ۴۳۳
- ۱۱-۴- درصد ارزش صادرات غیر نفتی برحسب قاره‌های مقصد: ۱۳۹۵ ۴۳۳

۱۲- حمل و نقل و انبارداری

- ۱۲-۱- تعداد مسافر برون استانی جا به جا شده توسط انواع وسایل نقلیه عمومی مسافری جاده‌ای ۴۷۳
- ۱۲-۲- وزن کالاهای تخلیه شده و بارگیری شده در بنادر بازرگانی ۴۷۳
- ۱۲-۳- تعداد مسافران ورودی پروازهای داخلی و بین‌المللی فرودگاه‌ها ۴۷۵

۱۳- ارتباطات

- ۱۳-۱- ضریب نفوذ تلفن ثابت: ۱۳۹۵ ۵۰۱

۱۴- بازارهای مالی

- ۱۴-۱- مانده دارایی‌های سیستم بانکی در پایان اسفند ۵۲۷

- ۱۴-۲- مانده سپرده‌های بخش غیردولتی نزد سیستم بانکی در پایان اسفند ۵۳۶
- ۱۴-۳- نقدینگی در پایان اسفند ماه ۵۳۶
- ۱۴-۴- سهم عقود اسلامی از تسهیلات پرداخت شده توسط بانک‌ها و موسسات اعتباری غیربانکی: ۱۳۹۵ ۵۴۲
- ۱۴-۵- مانده خالص تسهیلات اعطایی بانک‌های تخصصی به بخش غیردولتی: ۱۳۹۵ ۵۴۲
- ۱۴-۶- حق بیمه عاید شده و خسارت واقع شده بازار بیمه به تفکیک نوع بیمه: ۱۳۹۵ ۵۴۶

۱۵- امور قضایی

- ۱۵-۱- تصادفات درون شهری وسایل نقلیه منجر به فوت، جرح و خسارت ۵۶۱
- ۱۵-۲- تصادفات برون شهری وسایل نقلیه منجر به فوت، جرح و خسارت ۵۶۱

۱۶- بهزیستی و تأمین اجتماعی

- ۱۶-۱- بیمه شدگان اصلی تحت پوشش سازمان تأمین اجتماعی برحسب نوع بیمه در پایان اسفند ۱۳۹۵ ۶۱۳
- ۱۶-۲- بیمه شدگان تحت پوشش سازمان بیمه سلامت ایران ۱۳۹۵ ۶۱۳

۱۷- آموزش

- ۱۷-۱- دانش‌آموزان به تفکیک دوره تحصیلی: سال تحصیلی ۹۶-۱۳۹۵ ۶۳۷
- ۱۷-۲- نسبت دانش‌آموز به معلم سال تحصیلی ۹۶-۱۳۹۵ ۶۳۹
- ۱۷-۳- فارغ‌التحصیلان دوره دوم متوسطه برحسب جنس و رشته تحصیلی: سال تحصیلی ۹۵-۱۳۹۴ ۶۵۹
- ۱۷-۴- اعضای هیأت علمی به تفکیک مرتبه علمی: سال تحصیلی ۹۶-۱۳۹۵ ۶۵۹
- ۱۷-۵- دانشجویان دوره های مختلف تحصیلی موسسات آموزش عالی بر حسب جنس سال تحصیلی: ۹۶-۱۳۹۵ ۶۶۷
- ۱۷-۶- دانش‌آموختگان دوره‌های مختلف تحصیلی مؤسسات آموزش عالی سال تحصیلی: ۹۵-۱۳۹۴ ۶۷۲
- ۱۷-۷- دانش‌آموختگان مؤسسات آموزش عالی به تفکیک نوع وابستگی به دستگاه اجرایی سال تحصیلی: ۹۵-۱۳۹۴ ۶۷۲

۱۸- بهداشت و درمان

- ۱۸-۱- تعداد پزشک به ازای هر صد هزار نفر جمعیت: ۱۳۹۵ ۶۸۷
- ۱۸-۲- توزیع پزشکان شاغل در وزارت بهداشت، درمان و آموزش پزشکی برحسب رشته: ۱۳۹۵ ۶۹۰
- ۱۸-۳- پیراپزشکان شاغل در دانشگاه‌های علوم پزشکی بر حسب رشته و نوع تخصص: ۱۳۹۵ ۶۹۰

۱۹- فرهنگ و گردشگری

- ۱۹-۱- درصد کل مطبوعات برحسب فاصله انتشار: ۱۳۹۵ ۷۲۶
- ۱۹-۲- گردشگران خارجی وارد شده به کشور ۷۴۰
- ۱۹-۳- تعداد اماکن ورزشی به تفکیک نوع مالکیت (دولتی و خصوصی) ۷۴۶

۲۰- بودجه دولت

- ۲۰-۱- منابع بودجه کل کشور ۷۵۷
- ۲۰-۲- عملکرد اعتبارات هزینه‌ای استان‌ها ۷۶۳
- ۲۰-۳- عملکرد اعتبارات تملک دارایی‌های سرمایه‌ای استان‌ها ۷۶۳
- ۲۰-۴- عملکرد اعتبارات هزینه‌ای و تملک دارایی‌های سرمایه‌ای به تفکیک استان: ۱۳۹۴ ۷۶۹

۲۱- هزینه و درآمد خانوار

- ۲۱-۱- متوسط هزینه‌های خالص سالانه یک خانوار شهری و روستایی ۷۷۸
- ۲۱-۲- ترکیب هزینه‌های خالص سالانه یک خانوار شهری: ۱۳۹۵ ۷۹۵
- ۲۱-۳- ترکیب هزینه‌های خالص سالانه یک خانوار روستایی: ۱۳۹۵ ۷۹۵
- ۲۱-۴- متوسط هزینه‌های خالص غیرخوراکی یک خانوار شهری و روستایی برحسب اقلام عمده: ۱۳۹۵ ۷۹۸
- ۲۱-۵- متوسط هزینه‌های خالص خوراکی و دخانی یک خانوار شهری و روستایی برحسب اقلام عمده: ۱۳۹۵ ۷۹۸

۲۲- شاخص‌های قیمت

- ۲۲-۱- شاخص قیمت کالاها و خدمات مصرفی خانوارهای شهری برحسب گروه‌های اختصاصی ۸۲۸
- ۲۲-۲- شاخص قیمت برخی از کالاها و خدمات مصرفی خانوارهای شهری ۸۲۸

۲۳- حساب‌های ملی

- ۲۳-۱- محصول ناخالص داخلی به قیمت بازار ۸۵۵
- ۲۳-۲- سهم ارزش افزوده بخش‌های عمده اقتصادی در محصول ناخالص داخلی به قیمت جاری: ۱۳۹۴ ۸۵۵
- ۲۳-۳- سهم استان در محصول ناخالص داخلی به قیمت‌های جاری: ۱۳۹۴ ۸۸۰
- ۲۳-۴- هزینه‌های مصرف نهایی دولت به قیمت‌های ثابت سال ۱۳۹۰ برحسب طبقه‌بندی COFOG در سال ۱۳۹۴ ۸۸۰

۲۴- آمارهای بین‌المللی

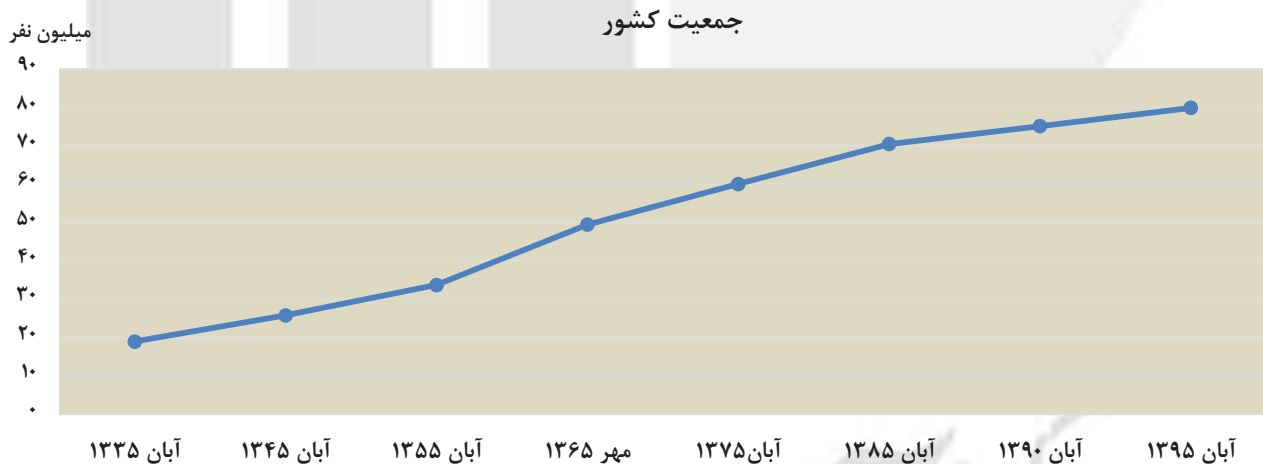
- ۲۴-۱- جمعیت جهان و پیش‌بینی آن برحسب منطقه ۸۸۶
- ۲۴-۲- توزیع ذخایر شناخته شده نفت خام جهان برحسب منطقه: ۲۰۱۶ ۸۹۳
- ۲۴-۳- تولید و صادرات نفت خام کشورهای عضو اوپک: ۲۰۱۶ ۸۹۵
- ۲۴-۴- توزیع ذخایر شناخته شده گاز طبیعی جهان برحسب منطقه: ۲۰۱۶ ۸۹۸

گزیده اطلاعات

کشور ایران با وسعتی بیش از ۱/۶ میلیون کیلومترمربع در نیمه جنوبی منطقه معتدل شمالی بین ۲۵ درجه و ۴ دقیقه تا ۳۹ درجه و ۴۶ دقیقه عرض شمالی از خط استوا و ۴۴ درجه و ۲ دقیقه تا ۶۳ درجه و ۱۹ دقیقه طول شرقی از نصف‌النهار گرینویچ قرار دارد. میانگین ارتفاع آن بیش از ۱۲۰۰ متر از سطح دریا است. پست‌ترین نقطه داخلی ایران با ارتفاع ۵۶ متر، در چاله لوت و بلندترین قله آن دماوند با ارتفاع ۵۶۱۰ متر، در میان رشته کوه البرز قرار دارد. در کناره‌های جنوبی دریای خزر، ارتفاع زمین ۲۸ متر پایین‌تر از سطح دریای آزاد است. کشور ایران از شمال به جمهوری ترکمنستان، دریای خزر، جمهوری‌های آذربایجان و ارمنستان، از مشرق به افغانستان و پاکستان، از جنوب به دریای عمان و خلیج فارس و از مغرب به عراق و ترکیه محدود است.

در سال ۱۳۹۵ ایران دارای ۳۱ استان، ۴۲۹ شهرستان، ۱۰۵۸ بخش، ۱۲۴۶ شهر و ۲۵۸۹ دهستان بوده است. براساس سرشماری عمومی نفوس و مسکن در آبان ۱۳۹۵ جمعیت کشور برابر با ۷۹۹۲۶۲۷۰ نفر بوده (۵۰/۷٪ مرد و ۴۹/۳٪ زن) که در مقایسه با سرشماری عمومی نفوس و مسکن آبان ۱۳۹۰ متوسط رشد سالانه جمعیت معادل ۱/۲ درصد بوده است. در سرشماری سال ۱۳۹۵ تعداد ۲۴/۱ میلیون خانوار در کشور وجود داشته که از این تعداد حدود ۷۴/۹ درصد در نقاط شهری و ۲۵/۰ درصد در نقاط روستایی ساکن بوده‌اند. در این سال میانگین سنی مردان و زنان ۳۱/۰ سال بوده است.

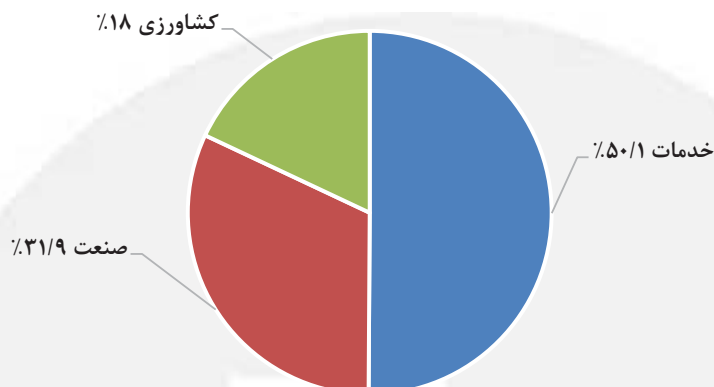
در سال ۱۳۹۵ حدود ۱/۵ میلیون ولادت ثبت شده که از این میزان ۴۸/۶ درصد متولدین دختر بوده‌اند. همچنین در این سال حدود ۶۷۳ هزار ازدواج و حدود ۱۶۶ هزار طلاق به ثبت رسیده است که نسبت به سال گذشته به ترتیب حدود ۱/۷ درصد کاهش و ۰/۱ درصد افزایش داشته‌اند.



در سال ۱۳۹۵ براساس نتایج طرح آمارگیری از نیروی کار ۳۹/۴ درصد جمعیت ۱۰ ساله و بیش‌تر در کشور از نظر اقتصادی فعال محسوب می‌شوند. نرخ بیکاری در میان این گروه جمعیتی ۱۲/۴ درصد بوده که نرخ بیکاری مردان ۱۰/۵ درصد، زنان ۲۰/۷ درصد و نرخ بیکاری کل در نقاط شهری و روستایی به ترتیب ۱۳/۷ درصد و ۸/۹ درصد بوده است.

همچنین در سال ۱۳۹۵ نرخ بیکاری جمعیت فعال ۲۴-۱۵ ساله و ۲۹-۱۵ ساله به ترتیب ۲۹/۲ و ۲۵/۹ درصد بوده است. در سال مذکور از میان استان‌های کشور، کرمانشاه، چهارمحال و بختیاری و اردبیل به ترتیب با ۲۲/۰، ۲۰/۲ و ۱۵/۳ درصد بیش‌ترین نرخ بیکاری و استان‌های مرکزی، سمنان و همدان به ترتیب با ۷/۳، ۸/۶ و ۹/۵ درصد کمترین نرخ بیکاری را به خود اختصاص داده‌اند.

توزیع نسبی شاغلان ۱۰ ساله و بیشتر برحسب سه بخش عمده فعالیت‌های اقتصادی: ۱۳۹۵



در سال ۱۳۹۵ مساحت مناطق تحت مدیریت سازمان حفاظت محیط زیست معادل ۱۷۲۹۸۲۶۵ هکتار بوده که استان کرمان با ۲۴۰۵۹۴۴ هکتار و استان قزوین با ۲۵۴۵۴ هکتار به ترتیب دارای بیشترین و کمترین سهم می‌باشند. در این سال تعداد ۲۲۹۸ مورد آتش‌سوزی در جنگل‌ها و مراتع کشور رخ داده است که در مقایسه با سال قبل حدود ۱۰/۱ درصد افزایش داشته است.

متوسط حجم فاضلاب جمع‌آوری شده در سال ۱۳۹۵ معادل ۴۴۰۱۰۳۲ متر مکعب در روز بوده است که نسبت به سال قبل ۳/۷ درصد افزایش داشته است. بیشترین حجم فاضلاب جمع‌آوری شده مربوط به استان‌های تهران و خوزستان به ترتیب با سهم ۱۸/۲ و ۱۳/۲ درصد و کمترین حجم فاضلاب جمع‌آوری شده مربوط به استان‌های سمنان و خراسان جنوبی با سهم ۰/۲ و ۰/۳ درصد از کل فاضلاب‌های کشور بوده است.

در سال ۱۳۹۴، در بین انواع گازهای آلاینده و گلخانه‌ای ناشی از مصرف سوخت در بخش حمل و نقل، دی‌اکسید کربن به میزان ۱۴۸۴۶۰۲۳۲ تن معادل ۹۳/۰ درصد از کل گازهای آلاینده و گلخانه‌ای منتشر شده در این بخش، بیشترین سهم را دارا بوده است. لازم به ذکر است که بیشترین میزان تولید دی‌اکسید کربن ناشی از مصرف بنزین و کمترین میزان مربوط به مصرف گاز مایع بوده است.

در سال ۱۳۹۵، حدود ۴۷ درصد از جمعیت کشور تحت پوشش خدمات جمع‌آوری و دفع بهداشتی فاضلاب شهری بوده‌اند که نسبت به سال قبل ۳ درصد افزایش داشته است. بیشترین درصد جمعیت تحت پوشش خدمات جمع‌آوری و دفع بهداشتی فاضلاب شهری مربوط به استان کردستان است که ۹۲ درصد از کل جمعیت استان را تحت پوشش قرار می‌دهد. همچنین استان کرمان با ۱۱ درصد کمترین جمعیت تحت پوشش خدمات جمع‌آوری و دفع بهداشتی فاضلاب شهری را دارا بوده است.

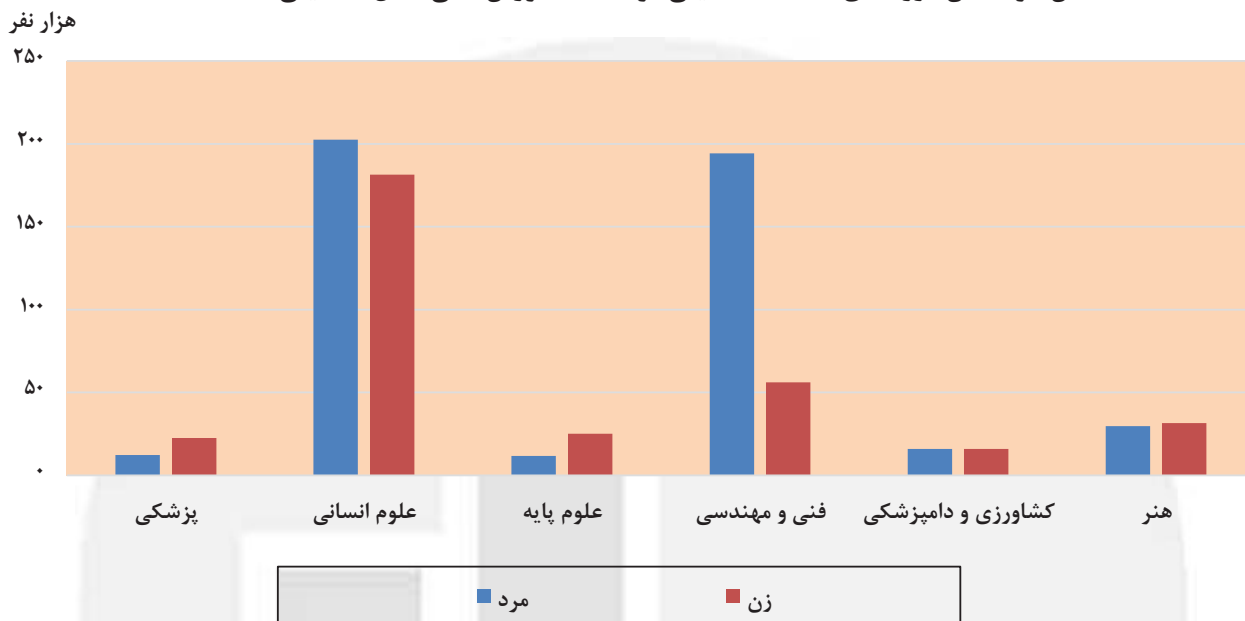
در سال ۱۳۹۵، ۹۰/۳ درصد از بیمارستان‌ها از مدیریت پسماند مطلوب و نیز ۷۷/۶ درصد از بیمارستان‌ها از مدیریت فاضلاب مطلوب برخوردارند بوده‌اند که این مقادیر نسبت به سال قبل به ترتیب ۶/۳ درصد و ۳/۳ درصد افزایش را نشان می‌دهند.

در سال تحصیلی ۹۶-۱۳۹۵ در دوره‌های روزانه و بزرگسالان بیش از ۷ میلیون و ۶۴۸ هزار نفر در دوره ابتدایی، بیش از ۳ میلیون و ۱۳۰ هزار نفر در دوره اول متوسطه و بیش از ۲ میلیون و ۵۳۰ هزار نفر در دوره دوم متوسطه مشغول به تحصیل بوده‌اند.

در سال تحصیلی ۹۶-۱۳۹۵ تعداد کل دانشجویان کشور بیش از ۴ میلیون و ۷۳ هزار نفر بوده است که نسبت به سال تحصیلی قبل ۶/۳ درصد کاهش داشته است.

از کل دانشجویان، ۱۸/۳ درصد در مقطع کاردانی (فوق دیپلم)، ۵۷/۳ درصد در مقطع کارشناسی (لیسانس)، ۱۸/۷ درصد در مقطع کارشناسی ارشد (فوق لیسانس) و ۵/۱ درصد در مقطع دکترای حرفه‌ای و تخصصی مشغول تحصیل می‌باشند. در سال تحصیلی ۹۵-۱۳۹۴ تعداد کل دانش‌آموختگان دانشگاه‌ها و مراکز آموزش عالی حدود ۷۹۸ هزار نفر بوده است که نسبت به سال تحصیلی ۷ درصد کاهش داشته است.

دانش‌آموختگان دوره‌های مختلف تحصیلی موسسات آموزش عالی: سال تحصیلی ۹۵-۱۳۹۴



در سال ۱۳۹۵ بیش از ۴۶ هزار نفر پزشک در دانشگاه‌های علوم پزشکی سراسر کشور مشغول به فعالیت بوده‌اند که از این تعداد ۱۵۸۶۸ نفر پزشک عمومی، ۴۱۴۵ نفر دندانپزشک، ۳۷۴ نفر دکترای علوم آزمایشگاهی، ۲۰۱۶ نفر داروساز، ۱۷۴۵۲ نفر پزشک متخصص، ۲۴۶۷ نفر پزشک فوق تخصص و ۴۵۳۰ نفر دارای دکترای تخصصی بوده‌اند. همچنین در این سال نزدیک به ۲۶۲ هزار نفر پیرا پزشک در دانشگاه‌های علوم پزشکی سراسر کشور مشغول به فعالیت بوده‌اند که از این تعداد ۸۳۳۵۵ نفر پرستار حرفه‌ای (کارشناس و بالاتر)، ۴۸۰ نفر پرستار (کاردان)، ۶۲۷۱ نفر کاردان یا تکنیسین اتاق عمل، ۵۱۴۶ نفر کاردان یا تکنیسین بیهوشی، ۱۱۶۵۷ نفر بهیار، ۳۰۸۶۸ نفر بهورز، ۲۳۷۵۳ نفر ماما و ۱۰۱۳۱۵ نفر نیز سایر پیراپزشک بوده‌اند.

در سال ۱۳۹۵، ۹۵۴ بیمارستان فعال با ۱۵۷۳۰۳ تخت ثابت در کشور وجود داشته‌است که از این تعداد ۷۶۳ بیمارستان به بخش دولتی و ۱۹۱ بیمارستان به بخش غیر دولتی تعلق داشته‌است.

در سال ۱۳۹۵ تعداد ۵۵۱۷ مرکز بهداشتی و درمانی، ۴۱۹۸ پایگاه بهداشت، ۲۹۹ تسهیلات زایمانی و ۱۷۸۵۴ خانه بهداشت فعال، ۶۶۲۵ آزمایشگاه تشخیص طبی، ۷۴۴۹ مرکز توانبخشی و ۳۲۴۶ موسسه تشخیصی درمانی هسته‌ای در کشور وجود داشته‌است.

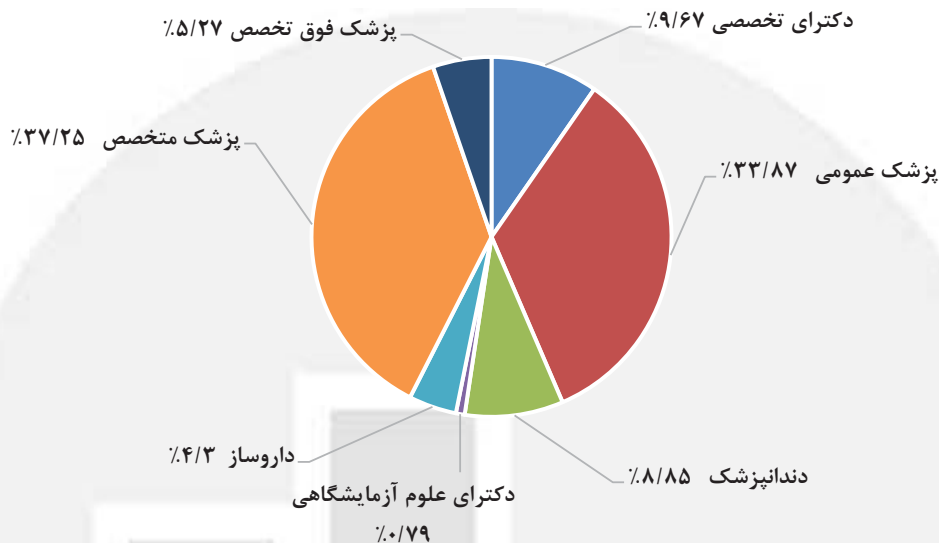
در سال ۱۳۹۵ تعداد ۱۰۹۳۷ داروخانه در کشور وجود داشته‌است. از کل تعداد دارو خانه‌ها بیش از ۱۲ درصد به صورت شبانه‌روزی مشغول به فعالیت بوده‌اند.

در سال ۱۳۹۵ تعداد ۲۲۷۰ پایگاه اورژانس پیش بیمارستانی در کشور وجود داشته‌است که ۸۲۸ پایگاه (۳۶ درصد) شهری و ۱۴۴۲ پایگاه (۶۴ درصد) آن روستایی است.

در سال ۱۳۹۵ تعداد ۲۶۶۵۷۱۷ نفر جهت اهدای خون به مراکز مربوطه مراجعه کرده و در مجموع ۲۱۲۷۰۶۴ کیسه خون اهدا شده‌است.

در سال ۱۳۹۵ تعداد ۱۷۹۹ داروخانه دامپزشکی، ۱۱۰۶ مرکز مایه کوبی دام، ۹۲۱ درمانگاه دامپزشکی، ۶۸ بیمارستان و ۲۷۹ آزمایشگاه دامپزشکی در کشور وجود داشته‌است.

توزیع پزشکان شاغل در وزارت بهداشت، درمان و آموزش پزشکی برحسب رشته: ۱۳۹۵

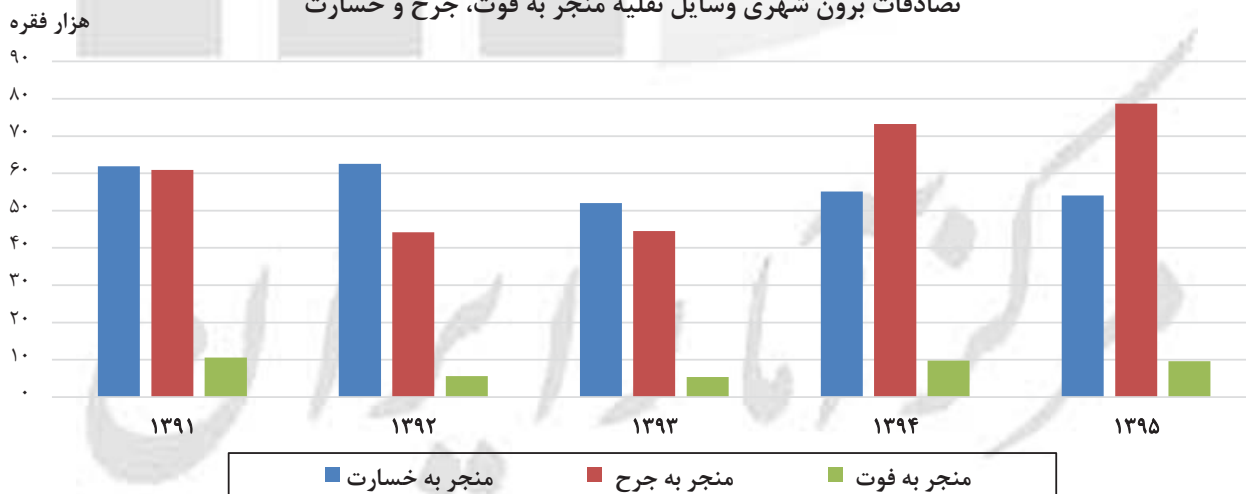


در سال ۱۳۹۵، ۲۸۹۳ شعبه در دادگاه های عمومی، ۶۳۴ شعبه در دادگاه های تجدیدنظر و ۲۷۴ شعبه در دادگاه های انقلاب فعال بوده اند که نسبت به سال قبل به ترتیب ۴/۴ درصد افزایش، ۳/۸ درصد افزایش و ۱۱/۹ درصد کاهش داشته است.

در سال ۱۳۹۵، ۷۶۷۸۲ مورد سرقت اماکن خصوصی و ۵۰۰۲ مورد سرقت اماکن دولتی توسط نیروی انتظامی جمهوری اسلامی ایران ثبت شده است که نسبت به سال قبل به ترتیب ۰/۱ درصد و ۱۰/۷ درصد افزایش داشته است. همچنین در سال ۱۳۹۵، ۸۴۸۲۷ مورد سرقت منزل، ۲۱۳۷۹ مورد سرقت مغازه، ۷۴۹۵۹ سرقت اتومبیل و ۷۰۰۷۵ مورد سرقت موتور سیکلت ثبت شده است که نسبت به سال گذشته به ترتیب ۳/۵ درصد، ۵/۶ درصد، ۲/۳ درصد و ۱۰/۳ درصد کاهش داشته است.

در سال ۱۳۹۵ تعداد تصادف های درون شهری با ۳/۷ درصد افزایش نسبت به سال قبل به بیش از ۳۲۷ هزار فقره رسیده است. لازم به ذکر است که ۱/۲ درصد تصادف ها منجر به فوت، ۶۱/۴ درصد منجر به جرح و ۳۷/۴ درصد منجر به خسارت بوده است. همچنین در مورد تصادف های برون شهری نیز می توان گفت با ۲/۴ درصد افزایش نسبت به سال قبل به بیش از ۱۴۲ هزار فقره رسیده است. از این تعداد ۶/۸ درصد تصادف ها منجر به فوت، ۵۵/۳ درصد منجر به جرح و ۳۸/۰ درصد منجر به خسارت بوده است.

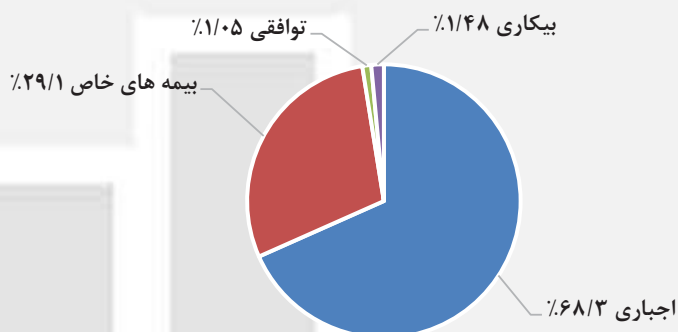
تصادفات برون شهری وسایل نقلیه منجر به فوت، جرح و خسارت



براساس سرشماری عمومی نفوس و مسکن سال ۱۳۹۰، حدود یک میلیون و هجده هزار نفر از جمعیت کشور دارای حداقل یک نوع معلولیت هستند که ۶۲/۶ درصد آن‌ها را مردان تشکیل می‌دهند. لازم به ذکر است حدود ۸۱ درصد معلولین کشور فقط دارای یک نوع معلولیت هستند.

در پایان سال ۱۳۹۵، تعداد کارگاه‌های تحت پوشش سازمان تأمین اجتماعی بیش از ۱ میلیون و ۱۱۹ هزار کارگاه بوده و تعداد بیمه‌شدگان اصلی آن سازمان به بیش از ۱۳ میلیون و ۷۷۹ هزار نفر رسیده که نسبت به سال گذشته ۴/۹ درصد رشد داشته است. در سال ۱۳۹۵، حدود ۳۸/۱۹ میلیون نفر بیمه شده (اصلی و تبعی)، تحت پوشش سازمان بیمه سلامت ایران بوده‌اند که از این تعداد ۱۴/۸۲ درصد را کارکنان دولت، ۰/۲۳ درصد را بیمه همگانی سلامت، ۰/۰۴ درصد را بیمه ایرانیان، ۵۸/۴ درصد را روستاییان و ۹/۵ درصد را سایر اقشار تشکیل داده‌اند.

بیمه‌شدگان اصلی تحت پوشش سازمان تأمین اجتماعی بر حسب نوع بیمه در پایان اسفند ۱۳۹۵



(۱) شامل بیمه‌شدگان حرف و مشاغل آزاد، بافندگان، رانندگان، اختیاری، کارگران ساختمانی و سایر می‌باشد.

در سال ۱۳۹۵ بیشترین و کمترین میزان تولید برنامه‌های رادیویی درون مرزی به ترتیب به موضوعات معارف اسلامی با بیش از ۵۰ هزار ساعت و تاریخی با بیش از ۷ هزار ساعت اختصاص یافته است، همچنین در سال مذکور بیشترین و کمترین میزان تولید برنامه‌های تلویزیونی درون مرزی به ترتیب به موضوعات اجتماعی با بیش از ۲۳ هزار و تاریخی ۸۰۰ ساعت تعلق دارد.

تعداد تماشاگران فیلم‌های سینمایی در ۴۱۵ سالن سینمای فعال کشور در سال ۱۳۹۵، بیش از ۲۵ میلیون نفر بوده که نسبت به سال قبل ۸۳/۷ درصد افزایش داشته است.

تعداد عنوان مطبوعات منتشر شده در تهران و سایر شهرهای کشور در سال ۱۳۹۵ به ترتیب ۳۰۴۹ و ۳۰۰۰ عنوان بوده که نسبت به سال ۱۳۹۴ به ترتیب ۲۹/۴ و ۲۴/۵ درصد کاهش یافته است. همچنین دوره زمانی انتشار ۲۹۴ عنوان از مطبوعات مذکور، روزانه و ۱۰۸۸ عنوان، هفتگی بوده است.

در سال ۱۳۹۵ تعداد کتابخانه‌های عمومی وابسته به وزارت فرهنگ و ارشاد اسلامی ۳۳۴۶ باب بوده که نسبت به سال ۱۳۹۴، ۲/۱ درصد افزایش یافته است.

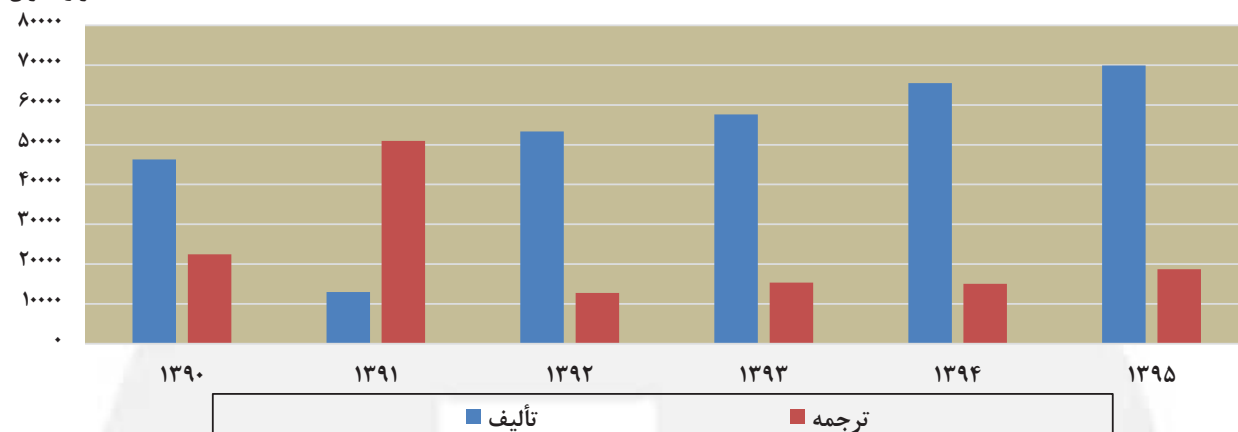
در این سال بیش از ۸۸ هزار عنوان کتاب با شمار حدود ۱۴۴ هزار نسخه با مجوز وزارت فرهنگ و ارشاد اسلامی چاپ و منتشر شده است که نسبت به سال قبل به ترتیب ۱۰ درصد افزایش و ۶/۴ درصد کاهش داشته است.

در سال ۱۳۹۵ بیشترین بازدیدکنندگان از موزه متعلق به کاخ سعدآباد تهران بوده که ۳۱/۲۱ درصد از کل بازدیدکنندگان از موزه را به خود اختصاص داده، همچنین در همین سال حافظیه شیراز با رقم ۱۲/۵۶ درصد از کل بازدیدکنندگان از بناهای تاریخی بیشترین تعداد بازدیدکننده را به خود اختصاص داده است. همچنین در سال ۱۳۹۵ تعداد گردشگران خارجی وارد شده به کشور بیش از ۴ میلیون و ۹۱۱ هزار نفر بوده که نسبت به سال ۱۳۹۴، ۵/۲ درصد کاهش داشته است.

در سال ۱۳۹۵ زائری تحت عنوان حج تمتع و عمره مفرد وجود نداشته و زائران عتبات عالیات حدود ۷۳۱ هزار نفر بوده است.

تعداد عناوین کتاب های منتشر شده

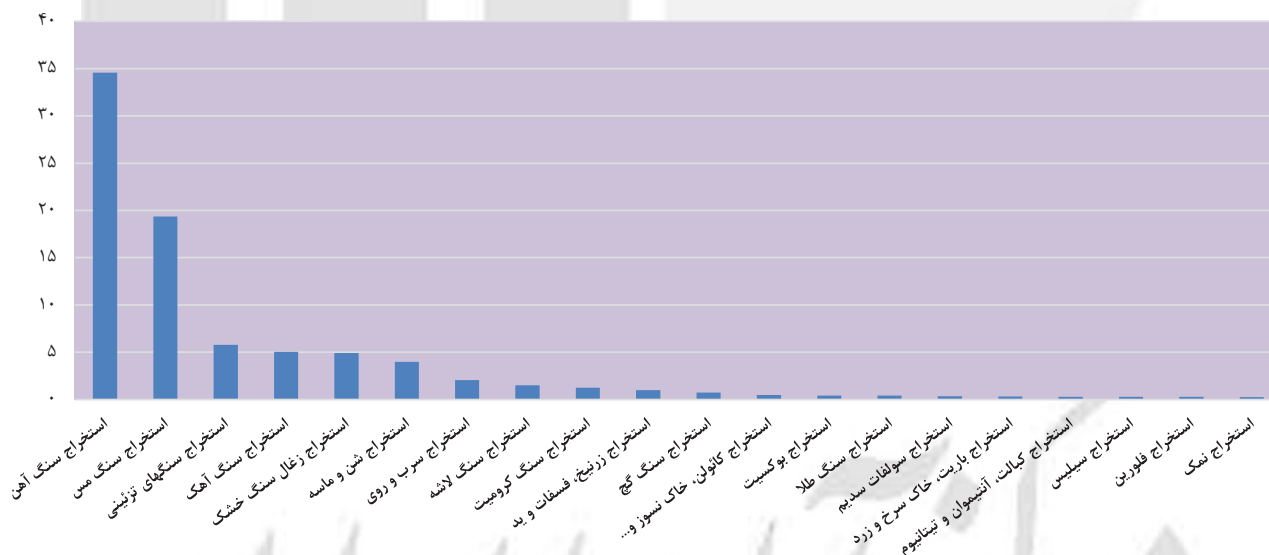
هزار عنوان



در سال ۱۳۹۴ تعداد ۵۲۱۴ معدن در حال بهره‌برداری در کشور وجود داشته است. نتایج بدست آمده نشان می‌دهد که در مجموع ۹۱۲۱۱ نفر در این معدن به کار اشتغال داشته‌اند که تعداد شاغلان نسبت به سال ۱۳۹۳، ۰/۷ درصد کاهش یافته است. در سال ۱۳۹۴ ارزش تولیدات معدن بالغ بر ۱۱۸۲۹۱۰۶۹ میلیون ریال بوده که در بین فعالیت‌های مختلف معدن سنگ آهن، سنگ مس و سنگ‌های تزئینی به ترتیب با ۵۲۳۴۳۳۵۶، ۲۵۷۹۱۲۲۲ و ۷۵۲۲۰۳۹ میلیون ریال بالاترین ارزش تولیدات سالانه را داشته‌اند. ارزش افزوده حاصل از فعالیت معدن در حال بهره‌برداری کشور در سال ۱۳۹۴ بالغ بر ۸۴۰۷۱۴۴۷ میلیون ریال بوده است که معدن سنگ آهن، سنگ مس و سنگ‌های تزئینی به ترتیب ۳۴۵۶۹۴۰۵، ۱۹۳۵۳۵۰۱ و ۵۷۹۳۳۵۴ میلیون ریال دارای بالاترین میزان ارزش افزوده بوده‌اند. مجموع ارزش افزوده این معدن در حدود ۷۱ درصد از کل ارزش افزوده این بخش را به خود اختصاص داده است.

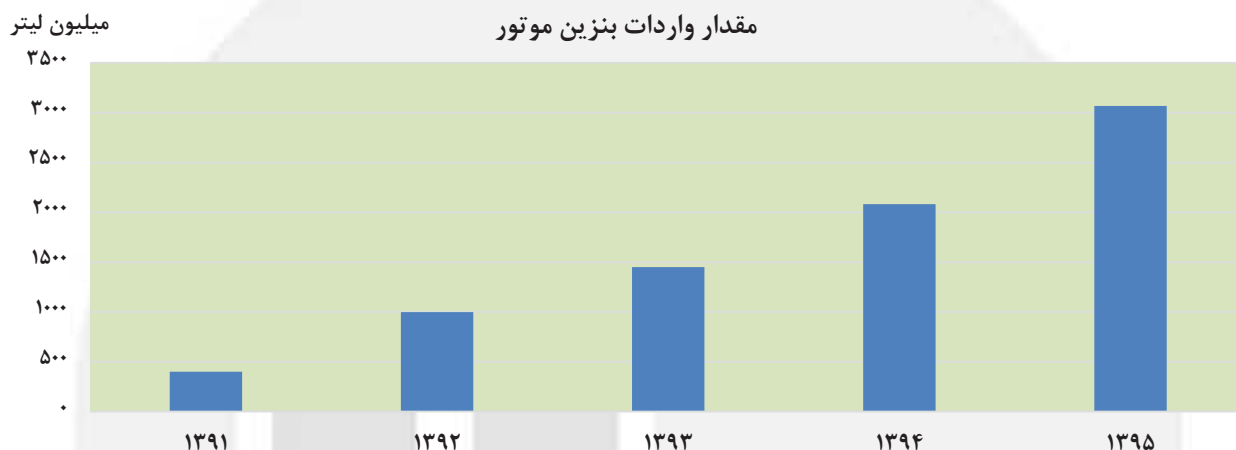
نسبت ارزش افزوده برخی از معدن به کل معدن در حال بهره‌برداری: ۱۳۹۴

درصد



در سال ۱۳۹۵ مقدار صادرات نفت خام ۷۷۷۷۱۴ هزار بشکه بوده که در مقایسه با سال قبل ۴۸/۶ درصد افزایش داشته است. همچنین در این سال میزان صادرات فرآورده‌های نفتی با کاهش ۱۷/۹ درصدی نسبت به سال گذشته ۲۳ میلیون لیتر در روز بوده است. در سال مذکور تولید برخی فرآورده‌های نفتی برحسب متر مکعب در روز در کل پالایشگاه‌های کشور عبارت است از: گاز مایع ۹۰۶۸، بنزین موتور ۶۲۱۷۷، نفت سفید ۲۰۷۱۰ و نفت گاز ۸۰۳۳۹ و نفت کوره ۶۹۹۴۲ که در مقایسه با سال قبل به ترتیب ۱/۵-، ۸/۴-، ۳/۳- و ۸/۳- درصد تغییر داشته است.

در سال ۱۳۹۵ نفت گاز با مصرف سالانه ۲۸۱۳۱ هزار مترمکعب بیشترین سهم مصرف در بین فراورده‌های نفتی را داشته است همچنین بنزین موتور با مصرف سالانه ۲۵۷۶۲ هزار مترمکعب در رتبه دوم قرار داشته است. در سال ۱۳۹۵ تعداد ۱۰۸۵ شهر گازرسانی شده و ۲۵ شهر در حال گازرسانی بوده است. مقدار کل تولیدات شرکت ملی صنایع پتروشیمی با ۹/۱ درصد افزایش نسبت به سال قبل به مقدار ۵۰۶۲۴ هزار تن در سال ۱۳۹۵ رسیده است.

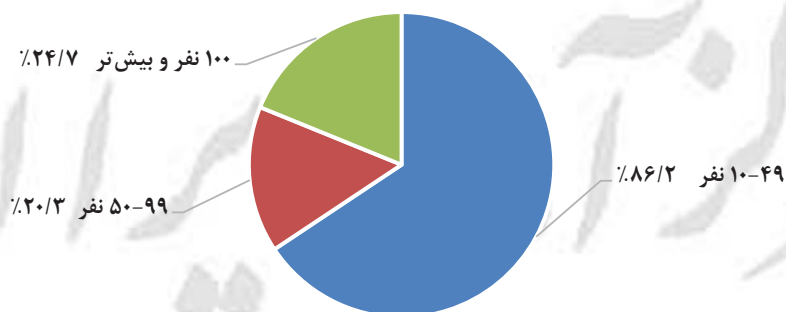


در سال ۱۳۹۴، تعداد ۱۳۱۲۳ کارگاه صنعتی دارای ده نفر کارکن و بیش‌تر با ۱۲۵۸۴۱۴ نفر شاغل وجود داشته است که نسبت به سال قبل، به ترتیب ۹/۲ و ۳/۹ درصد کاهش داشته است. مالکیت ۹۷/۴ درصد از این کارگاه‌ها به بخش خصوصی و حدود ۲/۶ درصد به بخش عمومی تعلق داشته است. همچنین از این تعداد شاغل در حدود ۱۵/۶ درصد در کارگاه‌های دارای ۱۰ تا ۴۹ نفر کارکن، ۱۱/۱ درصد در کارگاه‌های دارای ۵۰ تا ۹۹ نفر کارکن و ۷۳/۳ درصد در کارگاه‌های دارای ۱۰۰ نفر کارکن و بیش‌تر مشغول به کار بوده‌اند.

در سال ۱۳۹۴، ارزش افزوده فعالیت صنعتی کارگاه‌های صنعتی دارای ده نفر کارکن و بیش‌تر بیش از ۱۱۷۶/۳ هزار میلیارد ریال بوده که نسبت به سال قبل ۱۱/۷ درصد کاهش داشته است.

در سال ۱۳۹۴، استان‌های بوشهر، خوزستان و هرمزگان به ترتیب با ۱۲۱۰۶۹۹، ۴۰۲۱۰۸ و ۲۵۱۱۷۴ میلیون ریال دارای بیشترین بهره‌وری کارگاه‌های صنعتی دارای ده نفر کارکن و بیش‌تر و استان‌های بوشهر، هرمزگان و خوزستان به ترتیب با ۵۸۹۱، ۲۰۴۵ و ۱۶۹۴ میلیون ریال دارای بیشترین بهره‌وری شاغلان کارگاه‌های صنعتی دارای ده نفر کارکن و بیش‌تر می‌باشند.

توزیع کارگاه‌های صنعتی دارای ده نفر کارکن و بیش‌تر کشور برحسب طبقات کارکن: ۱۳۹۴



در سال آبی ۹۵-۱۳۹۴، میزان تخلیه سالانه منابع آب زیرزمینی حدود ۶۱۲۶۲ میلیون متر مکعب بوده که نسبت به سال آبی ۹۴-۱۳۹۳، ۰/۲ درصد افزایش داشته است.

در سال ۱۳۹۵، آب ورودی به سدهای مخزنی بزرگ ۴۰۶۹۵ میلیون متر مکعب بوده که نسبت به سال گذشته ۱۲/۶ درصد افزایش داشته است. در این سال ۳۰۳۰۱ میلیون متر مکعب از آب سدهای مخزنی بزرگ مصرف شده است که ۶۵/۰ درصد آن به مصارف کشاورزی اختصاص دارد.

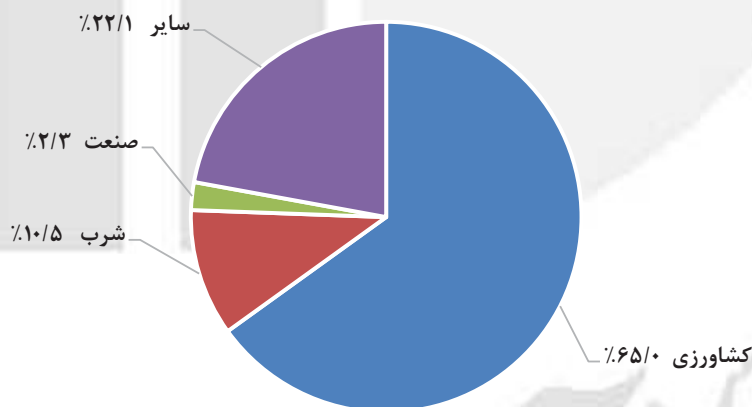
در سال ۱۳۹۵ بیش از ۲۱ میلیون و ۲۲۰ هزار فقره انشعاب آب (شهری و روستایی) وجود داشته که نسبت به سال گذشته ۲/۴ درصد افزایش نشان می‌دهد. از این تعداد حدود ۱۵ میلیون و ۸۲۷ هزار فقره انشعاب مربوط به نقاط شهری بوده که نسبت به سال گذشته ۲/۵ درصد افزایش داشته است.

در سال ۱۳۹۵ مؤسسات تابع وزارت نیرو حدود ۱۲۸۲۹۱ میلیون کیلووات ساعت تولید ناخالص برق داشته‌اند که حدود ۴۷/۴ درصد آن در نیروگاه‌های بخاری تولید شده است. همچنین مقدار تولید ناخالص برق مولدهای نصب شده، نسبت به سال گذشته ۳/۰ درصد افزایش داشته است.

از تعداد مشترکین برق در سال ۱۳۹۵، ۸۰/۹ درصد مشترکین خانگی، ۴/۶ درصد عمومی، ۱/۲ درصد کشاورزی و ۰/۷ درصد صنعتی بوده‌اند. همچنین در این سال ۳۳/۰ درصد از برق فروخته شده صرف مصارف خانگی، ۳۲/۷ درصد صنعتی، ۱۵/۳ درصد کشاورزی، ۹/۷ درصد عمومی و ۲/۰ درصد روشنایی معابر شده است.

در پایان سال ۱۳۹۵، تعداد ۵۶۷۹۳ روستا (حدود ۴/۵ میلیون خانوار روستایی) دارای برق بوده‌اند که نسبت به سال قبل ۱/۱ درصد افزایش داشته است.

مصارف آب سدهای مخزنی بزرگ برحسب نوع مصرف: ۱۳۹۵



در سال ۱۳۹۵ نزدیک به ۱۱۸ هزار فقره پروانه ساختمانی با ۶۲۲۷۱ هزار متر مربع مساحت زیربنا توسط شهرداری‌ها صادر شده است که نسبت به سال قبل به ترتیب ۱/۲۶ درصد و ۰/۱۴ درصد کاهش داشته است. لازم به ذکر است که بیش از ۸۴ درصد پروانه‌های صادر شده مربوط به واحدهای مسکونی می‌باشد.

در سال ۱۳۹۵ سرمایه‌گذاری بخش خصوصی در نقاط شهری برای ساختمان‌های شروع شده، نیمه تمام و تکمیل شده حدود ۶۰۲۲۲۹ میلیارد ریال بوده که ۱۴/۱۴ درصد نسبت به سال ۱۳۹۴ کاهش داشته است.

در سال ۱۳۹۵ شهرهای تهران، اصفهان و اراک به ترتیب با ۴۳۱۲۱ و ۱۷۵۴۸ و ۱۵۷۲۳ هزار ریال بیشترین قیمت و یاسوج، ایلام و یزد به ترتیب با ۳۲۸۱، ۵۷۹۰ و ۵۹۵۶ هزار ریال کمترین قیمت متوسط یک متر مربع زیربنای واحدهای مسکونی معامله شده در بنگاه‌های معاملات ملکی را داشته‌اند. همچنین در این سال شهرهای تهران، کرج و قزوین به ترتیب با ۲۲۱۱۱۵، ۹۷۰۸۴ و ۸۲۱۶۷ ریال بیشترین قیمت و شهرهای ایلام، یزد و یاسوج به ترتیب با ۲۶۹۵۷، ۲۷۱۰۱ و ۲۹۶۰۰ ریال کمترین قیمت متوسط اجاره بهای ماهانه به ازای یک متر مربع زیربنای واحدهای مسکونی را در قراردادهای منعقد شده بین موجر و مستأجر در بنگاه‌های معاملات ملکی داشته‌اند.

در سال ۱۳۹۵ طول خطوط راه‌آهن (اصلی، مانوری و صنعتی - تجاری) ۱۳۴۳۷ کیلومتر بوده که نسبت به سال گذشته در حدود ۰/۶ درصد افزایش داشته است. در همین سال طول راه‌های شهری کشور ۸۷۱۶۷ کیلومتر و طول راه‌های روستایی ۱۲۸۳۹۴ کیلومتر بوده است.

همچنین در سال ۱۳۹۵ تعداد مسافر حمل شده توسط راه‌آهن ۲۳ میلیون و ۴۲ هزار نفر بوده است. در همین سال بیش از ۱۶۶ میلیون مسافر توسط وسایل نقلیه مسافری جاده‌ای (اتوبوس، مینی‌بوس و سواری کرایه‌ای) حمل شده است. همچنین در سال مذکور حدود ۲۷/۵ میلیون مسافر از طریق فرودگاه‌های کشور حمل شده است.

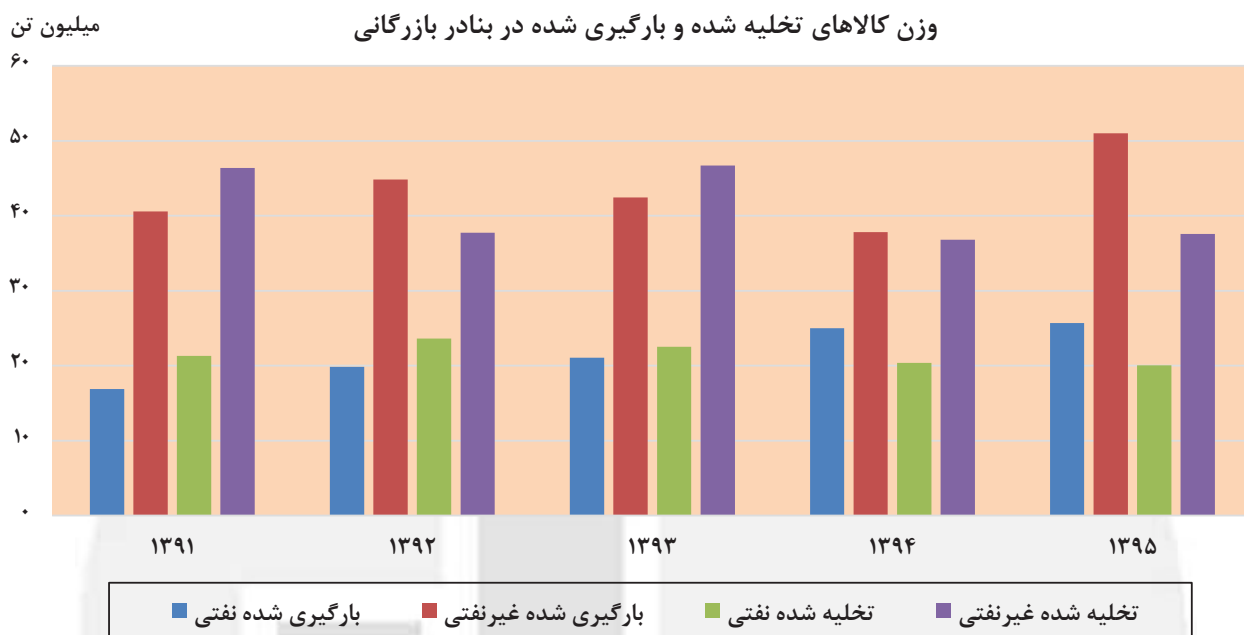
در سال ۱۳۹۵، تعداد کل تلفن‌های منصوبه ۳۵۵۹۴۱۲۵ می‌باشد، که از این تعداد ۳۰۵۰۶۶۳۳ تلفن مشغول بکار می‌باشند. تعداد تلفن‌های منصوبه و مشغول بکار نسبت به سال گذشته به ترتیب ۲۶ و ۰/۸ درصد افزایش داشته است. در سال ۱۳۹۵ تعداد کل خطوط واگذار شده که شامل همراه اول، ایرانسل و رایتل می‌باشد، ۱۵۳۷۴۹۷۹۵ خط می‌باشد که از این تعداد ۱۹۱۴۶۰۰۰ خط دائمی و ۱۳۴۶۰۳۷۹۵ خط اعتباری می‌باشد. تعداد کل خطوط مشغول به کار در همین سال ۸۲۸۸۳۴۴۷ خط می‌باشد که از این تعداد ۱۶۱۰۳۳۵۶ خط دائمی و ۶۶۷۸۰۰۹۱ خط اعتباری می‌باشد.

تعداد کل مشترکان تلفن‌های همراه مشغول بکار در پایان سال ۱۳۹۵ معادل ۸۲۸۸۳۴۴۷ خط می‌باشد که نسبت به سال قبل بیش از ۹/۲ درصد افزایش داشته است. از این تعداد به ترتیب استان‌های تهران با ۱۶۶۷۸۳۸۷، اصفهان با ۵۸۶۶۱۵۲، خراسان رضوی با ۵۵۵۲۷۸۱، فارس با ۵۵۵۱۹۰۳ و خوزستان با ۴۸۸۲۹۱۴ مشترک بیشترین مشترکان تلفن‌های همراه را نسبت به سایر استان‌ها داشته‌اند.

در سال ۱۳۹۴ پوشش جمعیتی ۶ ساله و بیشتر دارای تلفن همراه ۷۷/۹ درصد می‌باشد. در همین سال، تعداد کل خطوط پرسرعت اینترنت کل کشور ۹۴۰۸۰۲۳ می‌باشد که از این تعداد ۶۶۶۸۹۵۳ خط خانگی و ۲۷۳۹۰۷۰ خط تجاری می‌باشد.

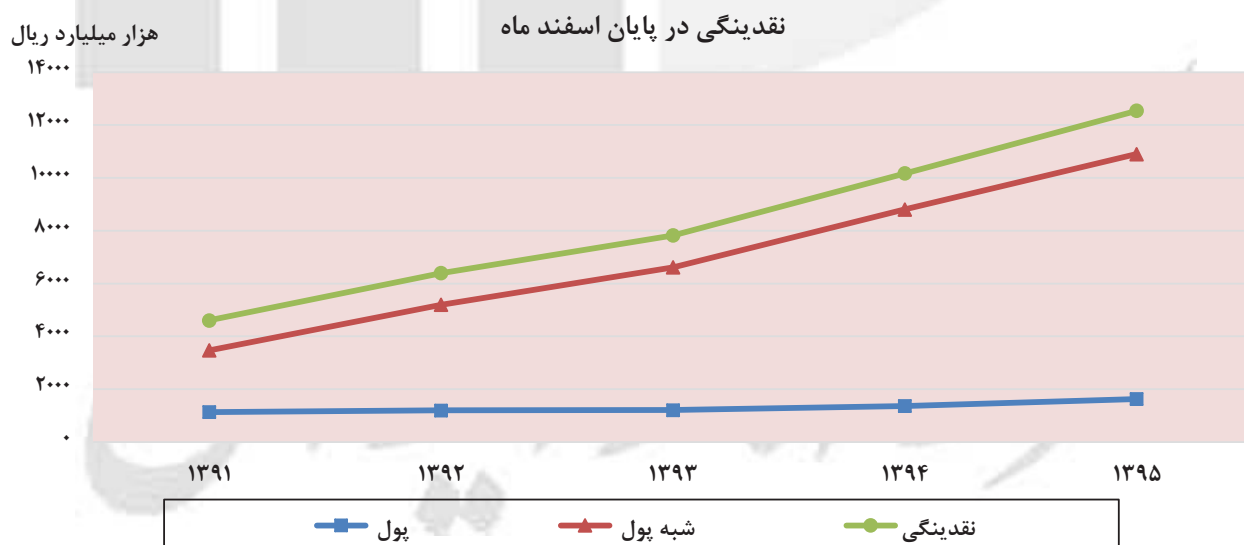
در سال ۱۳۹۵، ظرفیت کابل فیبر تاریک بین شهری ۶۲۶۰۲ کیلومتر می‌باشد که پهنای باند اینترنت بین‌الملل ۷۴۳ گیگابایت بر ثانیه و ظرفیت شبکه IP داخل کشور ۶۸۰۰ گیگابایت بر ثانیه می‌باشد.

مرکز آمار ایران



ارزش مبادلات بازرگانی خارجی کشور در سال ۱۳۹۵، بیش از ۲۷۵۳ هزار میلیارد ریال بوده که نسبت به سال قبل حدود ۱۵ درصد افزایش داشته است. از ارزش مذکور ۴۹/۷ درصد مربوط به واردات و ۵۰/۳ درصد مربوط به صادرات غیر نفتی می‌باشد.

در سال ۱۳۹۵، حدود ۳۳/۴ میلیون تن انواع کالا به ارزش ۱۳۶۸/۷ هزار میلیارد ریال از طریق پایانه‌های گمرکی وارد کشور شده است که ارزش آن نسبت به سال قبل ۱۱/۹ درصد افزایش داشته است. لازم به ذکر است که بیش‌ترین حجم واردات از لحاظ ارزش ریالی مربوط به کشورهای چین (۲۴/۶ درصد کل ارزش)، امارات متحده عربی (۱۴/۶ درصد کل ارزش) و جمهوری کره (۸/۰ درصد کل ارزش) می‌باشد. همچنین در این سال بیش از ۱۲۹/۹ میلیون تن انواع کالاهای غیر نفتی به ارزش ۱۳۸۴/۵ هزار میلیارد ریال از طریق پایانه‌های گمرکی به خارج از کشور صادر شده است که ارزش آن نسبت به سال قبل ۱۸/۹ درصد افزایش داشته است. بیش‌ترین حجم این صادرات از لحاظ ارزش ریالی مربوط به کشورهای چین (۱۹/۰ درصد کل ارزش)، امارات متحده عربی (۱۷/۰ درصد کل ارزش) و عراق (۱۳/۹ درصد کل ارزش) می‌باشد.



در سال ۱۳۹۵ مجموع نقدینگی (پول و شبه پول) حدود ۱۲۵۳۳/۹ هزار میلیارد ریال بوده که نسبت به سال قبل ۲۳/۲ درصد رشد داشته است.

مانده بدهی بخش دولتی به سیستم بانکی در سال ۱۳۹۵ حدود ۲۱۹۷/۵ هزار میلیارد ریال بوده که نسبت به سال قبل ۲۶/۴ درصد افزایش داشته است.

مانده بدهی بخش غیر دولتی به بانکها و مؤسسات اعتباری غیر بانکی در سال ۱۳۹۵ حدود ۹۱۷۷/۲ هزار میلیارد ریال بوده که نسبت به سال قبل ۲۴/۷ درصد رشد داشته است.

مانده سپرده‌های بخش غیردولتی نزد سیستم بانکی در سال ۱۳۹۵ حدود ۱۲۱۴۱ هزار میلیارد ریال بوده که نسبت به سال قبل ۲۳/۹ درصد رشد را نشان می‌دهد.

بیشترین میزان حق بیمه عاید شده در سال ۱۳۹۵ در سه رشته شخص ثالث مزاد (۸۰/۷ هزار میلیارد ریال)، درمان (۵۹/۴ هزار میلیارد ریال) و بدنه اتومبیل (۱۳/۹ هزار میلیارد ریال) بوده است که نسبت به سال قبل به ترتیب ۱۴/۴، ۱۶/۱ و ۰/۲ درصد افزایش را نشان می‌دهد.

ارزش سهام معامله شده شرکت‌های مشمول در بورس اوراق بهادار تهران در سال ۱۳۹۵ بیش از ۴۹۰ هزار میلیارد ریال بوده که نسبت به سال قبل ۱۴/۹ درصد افزایش داشته است.

در سال ۱۳۹۶ منابع بودجه کل کشور حدود ۱۱۵۲۴/۵ هزار میلیارد ریال پیش‌بینی شده است که نسبت به سال قبل ۱۷/۸ درصد افزایش را نشان می‌دهد.

درآمدها و واگذاری دارایی‌های سرمایه‌ای و مالی دولت در سال ۱۳۹۶ حدود ۳۹۸۸/۵ هزار میلیارد ریال پیش‌بینی شده است که در مقایسه با سال قبل ۱۸/۹ درصد افزایش داشته است. در سال ۱۳۹۶ درآمدهای مالیاتی با ۲۹/۷ درصد، واگذاری دارایی‌های سرمایه‌ای با ۲۹/۸ درصد، درآمد حاصل از واگذاری دارایی‌های مالی با ۱۳/۵ درصد بیشترین سهم درآمدهای دولت را تشکیل می‌دهند.

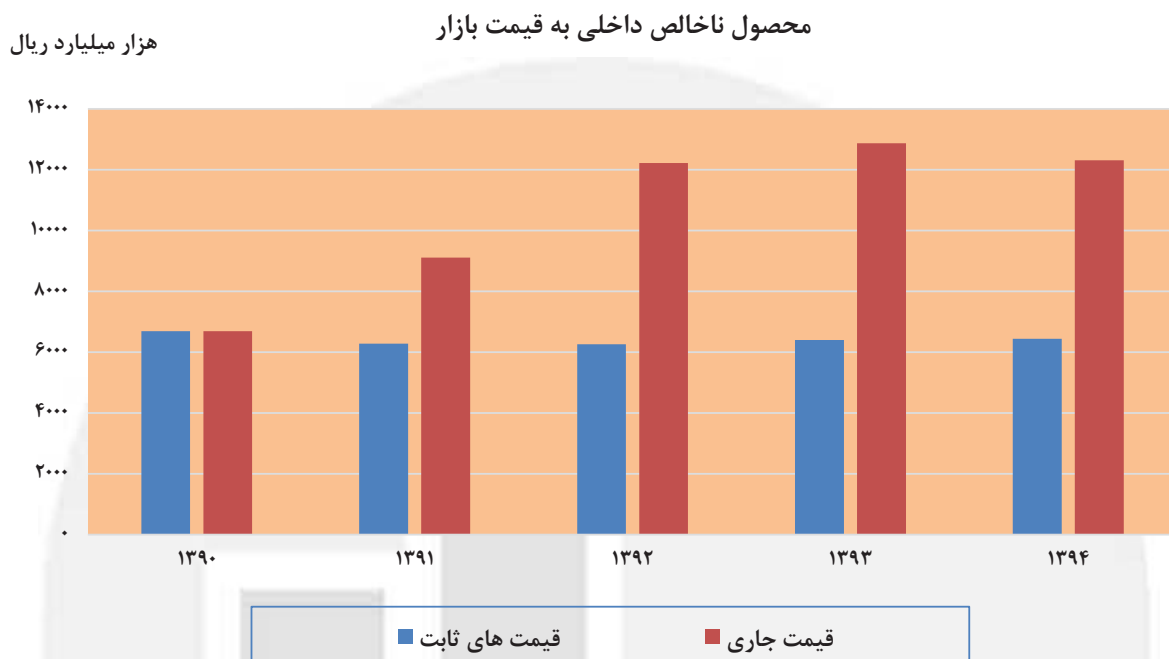
عملکرد اعتبارات هزینه‌ای (جاری) دستگاه‌های اجرایی استان‌ها در سال ۱۳۹۵ حدود ۵۸ هزار میلیارد ریال بوده است که در مقایسه با سال قبل ۹/۱ درصد افزایش نشان می‌دهد.

عملکرد اعتبارات تملک دارایی‌های سرمایه‌ای (عمرانی) استان‌ها در سال ۱۳۹۴ حدود ۵۵/۲ هزار میلیارد ریال بوده است که در مقایسه با سال قبل ۳۴/۱ درصد کاهش داشته است. همچنین عملکرد اعتبارات تملک دارایی‌های سرمایه‌ای (عمرانی) ملی به تفکیک دستگاه اجرایی کشور نیز در سال ۱۳۹۴ بیش از ۱۶۴/۹ هزار میلیارد ریال بوده است.

در سال ۱۳۹۴ محصول ناخالص داخلی کشور به قیمت بازار حدود ۶۴۳۵ هزار میلیارد ریال به قیمت ثابت سال ۱۳۹۰ بوده است که نسبت به سال ۱۳۹۳ دارای افزایشی معادل ۰/۵۳ درصد می‌باشد.

در سال ۱۳۹۴ بیش‌ترین سهم ارزش افزوده فعالیت‌های اقتصادی در محصول ناخالص داخلی (به قیمت‌های ثابت سال ۱۳۹۰) به ترتیب مربوط به بخش استخراج معدن (۲۰٪)، صنعت (۱۳٪)، املاک و مستغلات (۱۳٪)، عمده فروشی، خرده فروشی، تعمیر وسایل نقلیه و کالاهای (۱۲٪)، کشاورزی، شکار، جنگلداری و ماهیگیری (۷٪) بوده است.

در بخش حساب‌های منطقه‌ای در سال ۱۳۹۴، استان‌های تهران و خوزستان به ترتیب با ۲۳/۷ و ۱۴/۳ درصد، بیش‌ترین و استان‌های خراسان جنوبی و خراسان شمالی به ترتیب با ۰/۵۵ و ۰/۵۷ درصد کمترین سهم از تولید ناخالص داخلی کشور به قیمت جاری را دارا بوده‌اند.



در سال ۱۳۹۵، متوسط هزینه‌های خالص سالانه یک خانوار شهری، ۲۸۴/۸ میلیون ریال بوده که شامل ۲۱۸/۲ میلیون ریال (۷۶/۶ درصد) هزینه‌های غیرخوراکی و ۶۶/۶ میلیون ریال (۲۳/۴ درصد) هزینه‌های خوراکی و دخانی می‌باشد و نسبت به سال گذشته افزایشی به میزان ۸/۵ درصد را نشان می‌دهد.

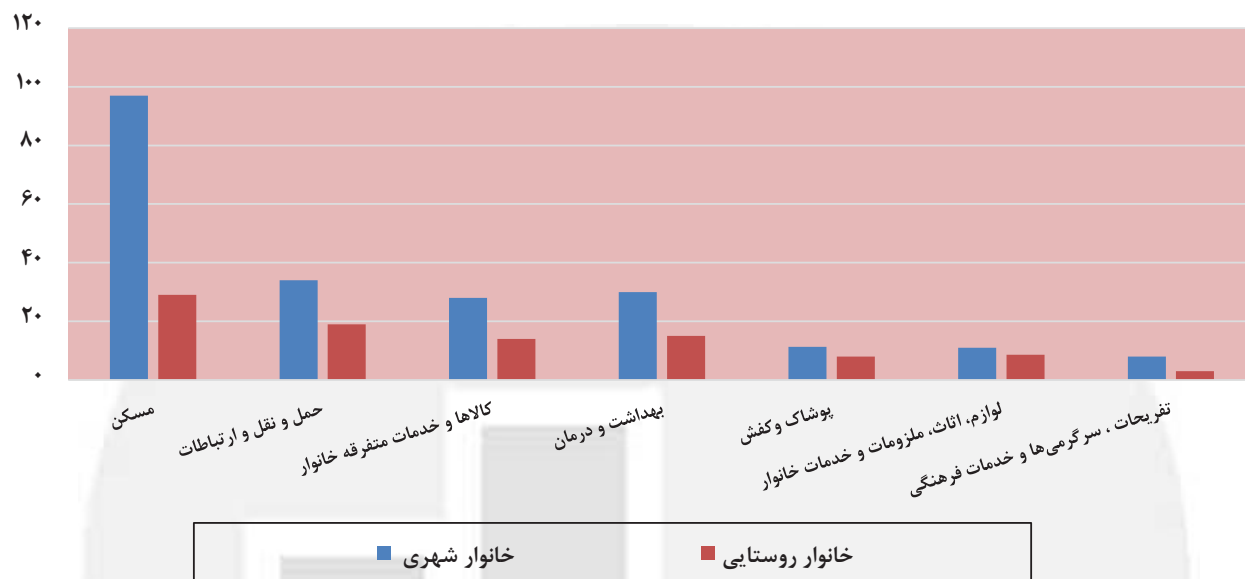
در سال ۱۳۹۵ متوسط درآمد سالانه یک خانوار شهری در حدود ۳۱۷/۲ میلیون ریال می‌باشد که از میان منابع تأمین درآمد، درآمدهای متفرقه معادل ۱۵۷/۵ میلیون ریال (۴۹/۶ درصد) بیشترین سهم را به خود اختصاص می‌دهد.

در سال ۱۳۹۵ متوسط درآمد سالانه یک خانوار روستایی در حدود ۱۷۶/۹ میلیون ریال می‌باشد که از میان منابع تأمین درآمد، درآمدهای متفرقه معادل ۶۸/۱ میلیون ریال (۳۸/۵ درصد) بیشترین سهم را به خود اختصاص می‌دهد.

مرکز آمار ایران

متوسط هزینه‌های خالص غیرخوراکی یک خانوار شهری و روستایی بر حسب اقلام عمده: ۱۳۹۵

میلیون ریال



شاخص قیمت کالاها و خدمات مصرفی خانوارهای شهری در سال ۱۳۹۵، با افزایشی به میزان ۶/۷ درصد نسبت به سال قبل به عدد ۲۳۱/۶ (بر مبنای سال پایه ۱۳۹۰) رسید. تغییرات این شاخص در مقایسه با تغییرات سال قبل آن به میزان ۱۱/۶ درصد افزایش یافته است. شاخص قیمت کالاها و خدمات مصرفی خانوارهای شهری در دو گروه اختصاصی "کالاها"، "خدمات" نسبت به سال ۱۳۹۴ به ترتیب ۷/۱ و ۶/۳ درصد افزایش یافته است.

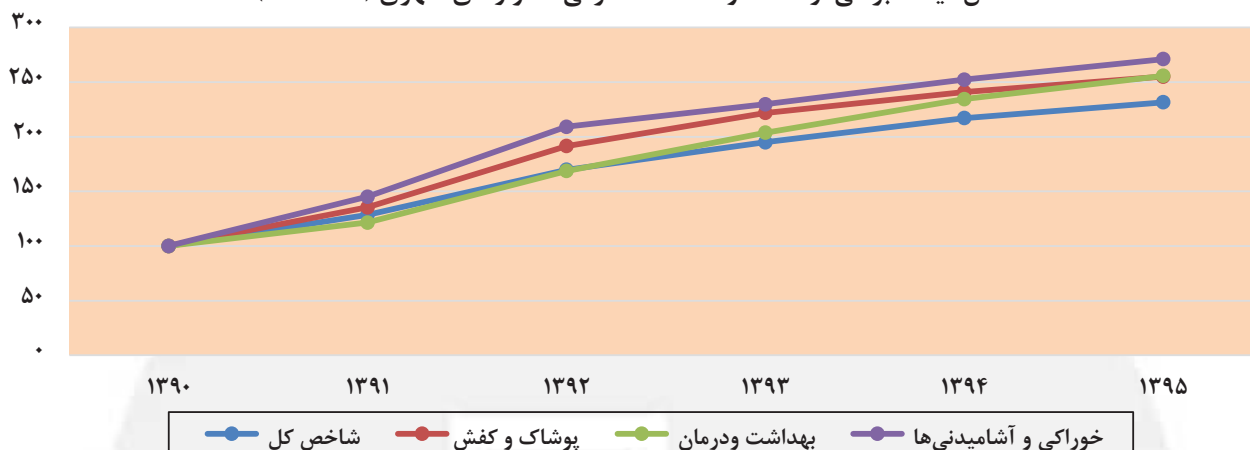
در سال ۱۳۹۵، در میان استان‌های کشور، بالاترین عدد شاخص کل متعلق به استان هرمزگان برابر ۲۶۴/۶ و پایین‌ترین عدد شاخص کل مربوط به استان کرمان برابر ۲۱۰/۵ بوده است.

شاخص بهای کالاها و خدمات مصرفی خانوارهای روستایی در سال ۱۳۹۵، نسبت به سال ۱۳۹۴، ۷/۲ درصد افزایش یافته و به عدد ۲۴۳/۴ (بر مبنای سال پایه ۱۳۹۰) رسیده است. شاخص بهای کالاها و خدمات مصرفی خانوارهای روستایی در دو گروه اختصاصی "کالاها" و "خدمات" نسبت به سال گذشته به ترتیب ۷/۰ و ۷/۸ درصد افزایش یافته است.

شاخص بهای تولید کننده در کشور در سال ۱۳۹۵، با افزایشی به میزان ۵ درصد نسبت به سال ۱۳۹۴ به عدد ۲۲۵/۲ (بر مبنای سال پایه ۱۳۹۰) رسید.

در سال ۱۳۹۵ شاخص بهای کالاهای صادراتی با کاهشی به میزان ۲/۷ درصد نسبت به سال ۱۳۹۴ به عدد ۲۲۲/۲ (بر مبنای سال پایه ۱۳۹۰) رسید.

شاخص قیمت برخی از کالاها و خدمات مصرفی خانوارهای شهری (۱۳۹۰=۱۰۰)



در سال ۲۰۵۰ جمعیت جهان ۹۷۲۵ میلیون نفر برآورد شده است که قاره‌های آسیا و آفریقا به ترتیب با ۵۲۶۷ و ۲۴۷۸ میلیون نفر دارای بیشترین جمعیت می‌باشند.

در سال‌های ۲۰۱۳، ۲۰۱۴ و ۲۰۱۵ مقدار شاخص توسعه انسانی ایران به ترتیب معادل ۰/۷۷۰، ۰/۷۷۴ و ۰/۷۷۴ می‌باشد که در سال ۲۰۱۵ بین کشورهای جهان رتبه ۶۹ را به خود اختصاص داده است. در سال ۲۰۱۵ امید به زندگی در بدو تولد در ایران ۷۵/۶ سال بوده است. بنابر آمارهای ارائه شده توسط سازمان اوپک در سال ۲۰۱۶ میزان تولید نفت خام ایران ۳۶۵۱ هزار بشکه در روز بوده که در مقایسه با ۱۳ کشور عضو اوپک رتبه سوم را به خود اختصاص داده است. عربستان سعودی با ۱۰۴۶۰ هزار بشکه در روز اولین و عراق با ۴۶۴۸ هزار بشکه در روز دومین کشورهای تولیدکننده نفت خام در جهان می‌باشد.

بر اساس این آمارها در سال ۲۰۱۶ ایران با صادرات ۱۹۲۲ هزار بشکه در روز نهمین کشور صادرکننده نفت خام در میان کشورهای عضو اوپک است، همچنین با عرضه بیش از ۲۲۶ میلیارد مترمکعب گاز طبیعی به بازار بیش‌ترین مقدار عرضه را در بین کشورهای عضو اوپک به خود اختصاص داده است.

از سال ۱۳۵۸ تا سال ۱۳۹۶ انتخابات دوازده دوره ریاست جمهوری در جمهوری اسلامی ایران برگزار گردیده است. در دوازدهمین دوره انتخابات ریاست جمهوری میزان مشارکت مردم حدود ۷۳ درصد بوده است. میزان مشارکت مردم در انتخابات دوره دهم مجلس شورای اسلامی با افزایش ۹ درصدی نسبت به دوره قبل به ۶۴ درصد رسیده است.

مرکز آمار ایران