

# جمعیت

۳





مرکز آمار و رای ایران

## مقدمه

اطلاعات آماری این فصل، شامل تعداد جمعیت و ویژگی‌های آن براساس آخرین سرشماری جمعیت در سال ۱۳۹۵ و مقایسه اقلام منتخب جمعیتی در سرشماری‌های انجام شده و نیز تعداد وقایع حیاتی ولادت، فوت، ازدواج و طلاق می‌باشد که در زیر به سابقه تولید آمار در هر یک از زمینه‌های یاد شده، اشاره می‌شود.

در زمان قاجاریه تلاش‌های پراکنده‌ای برای شمارش جمعیت انجام گرفت که اغلب به صورت موردی به اجرا در آمده است.

در سال ۱۲۹۷، اداره ثبت احوال کشور به منظور ثبت وقایع چهارگانه، تأسیس شد. با ثبت اطلاعات مربوط به ولادت، فوت، ازدواج و طلاق توسط اداره مذکور، ضرورت اطلاع از جمعیت کشور و تعیین سازمانی که موظف به جمع‌آوری این اطلاعات باشد، مورد توجه قرار گرفت.

در سال ۱۳۰۳ شمسی، با تصویب آیین‌نامه‌ای، مسئولیت جمع‌آوری و تمرکز بخشیدن به آمارهای مورد نیاز، برعهده وزارت کشور گذاشته شد. تصویب نامه مذکور با انجام تغییراتی در سال ۱۳۰۷، از تصویب مجلس شورای ملی وقت گذشت و جنبه قانونی یافت و از آن زمان، اداره ثبت احوال کشور به "اداره کل آمار و ثبت احوال" تغییر نام داد. اداره مذکور از سال ۱۳۴۹ با نام "سازمان ثبت احوال کشور"، به انجام وظایف قانونی خود ادامه داده است.

در خرداد ماه سال ۱۳۱۸، اولین قانون سرشماری به تصویب مجلس شورای ملی رسید. در اجرای این قانون، سرشماری جمعیت از دهم اسفند ماه همان سال در شهر تهران و در

سال‌های ۱۳۱۹ و ۱۳۲۰ در ۳۳ شهر کشور به تدریج به اجرا درآمد، ولی ادامه آن به علت وقایع شهریور ۱۳۲۰ به تعویق افتاد. در اسفند ماه ۱۳۳۱، سازمان همکاری آمار عمومی تشکیل شد و در فروردین سال ۱۳۳۲ قانون آمار و سرشماری به تصویب رسید. در این سال، اداره آمار و سرشماری از اداره کل آمار و ثبت احوال جدا شد و به سازمان همکاری آمار عمومی پیوست و به این ترتیب، برای اولین بار سازمانی به‌طور انحصاری موظف به جمع‌آوری آمار شد. این سازمان در سال ۱۳۳۴ به وزارت کشور وابسته شد و نام آن به «اداره کل آمار عمومی» تغییر یافت و سپس در سال ۱۳۳۵، اولین سرشماری عمومی جمعیت را در کل کشور به اجرا در آورد.

با تأسیس اداره کل آمار عمومی و اجرای سرشماری عمومی کشور در سال ۱۳۳۵، فعالیت‌های آماری وارد مرحله جدیدی شد و همه‌ساله طرح‌های گوناگون آماری در زمینه‌های مختلف اجتماعی-اقتصادی به مرحله اجرا درآمد. نیاز روزافزون دستگاه‌های برنامه‌ریزی کشور به آمار و اطلاعات و ضرورت همکاری نزدیک سازمان اصلی تولیدکننده آمار با دستگاه برنامه‌ریزی، موجب شد تا در سال ۱۳۴۴، اداره کل آمار عمومی از وزارت کشور جدا و با نام "مرکز آمار ایران" به سازمان برنامه وابسته شود.

این مرکز به عنوان اولین اقدام، سرشماری عمومی نفوس و مسکن را طبق قانون در آبان ماه سال ۱۳۴۵ به مرحله اجرا درآورد.

سرشماری‌های گذشته، تحولاتی در ابزار و روش‌های اجرایی نیز ایجاد شد.

- برای نخستین بار جمع‌آوری اطلاعات به شیوه مدرن و با استفاده از تبلت انجام شد. در این روش اطلاعات جغرافیایی تمام مکان‌های کشور و خانوارها و افراد به صورت الکترونیکی جمع‌آوری شد. حذف فرم‌های کاغذی و استفاده از تبلت در این سرشماری، باعث کاهش هزینه‌ها و همچنین تسریع در ارسال اطلاعات و ارائه نتایج شد.
- فراهم نمودن سامانه اینترنتی و گردآوری اطلاعات به شیوه مدرن علاوه بر کاهش محسوس حجم کار مأمور سرشماری سبب افزایش دقت و کیفیت اطلاعات شد.
- ایجاد سامانه اتاق کنترل و رصد روزانه پوشش و کیفیت اطلاعات و فعالیت‌های اجرایی سرشماری در کل کشور سبب افزایش دقت و بهبود کیفیت اطلاعات گردید.
- برای اولین بار در این سرشماری به منظور کاهش حجم کار مأمور و به دنبال آن افزایش کیفیت اطلاعات سرشماری از فایل پشتیبان بر اساس داده‌ها و منابع ثبتي استفاده شد.

آمارهای این فصل براساس نتایج سرشماری عمومی نفوس و مسکن سال ۱۳۹۵ همراه با خلاصه‌ای از نتایج سرشماری‌های قبلی و آمارگیری جاری جمعیت سال ۱۳۷۰ ارائه می‌شود. همچنین آمار مربوط به وقایع حیاتی ولادت، فوت، ازدواج و طلاق که توسط سازمان ثبت احوال کشور ثبت می‌شود نیز، در این فصل ارائه شده است.

#### تعاریف مفاهیم

**جمعیت (جامعه مورد سرشماری):** اعضای همه خانوارهای معمولی ساکن، مؤسسه‌ای و گروهی که اقامتگاه معمولی آنان در زمان سرشماری در ایران قرار دارد و نیز اعضای تمامی خانوارهای معمولی غیر ساکن کشور، جامعه مورد سرشماری را

بنا به ضرورت، قانون تأسیس مرکز آمار ایران در سال ۱۳۵۳ مورد تجدید نظر قرار گرفت و قانون فعلی این مرکز به تصویب رسید.

با تصویب قانون جدید مرکز آمار ایران و اعمال تجدید نظر در ساختار سازمانی آن، این مرکز در آبان سال ۱۳۵۵ دومین سرشماری عمومی نفوس و مسکن کشور را به انجام رسانید.

در سال ۱۳۶۵، اولین سرشماری عمومی نفوس و مسکن در نظام جمهوری اسلامی ایران به مرحله اجرا درآمد که نتایج آن، اطلاعات و آمارهای لازم را برای انجام برنامه‌ریزی‌های توسعه اجتماعی - اقتصادی کشور فراهم آورد.

افزایش غیر قابل انتظار جمعیت کشور طی سال‌های ۱۳۵۵ لغایت ۱۳۶۵ که آگاهی از روند تغییرات جمعیت پس از سال ۱۳۵۵ را مورد تأکید قرار می‌داد و نیز وجود جابه‌جایی‌های عمده جمعیت، ناشی از جنگ تحمیلی که چارچوب‌های آماری حاصل از سرشماری عمومی نفوس و مسکن سال ۱۳۶۵ را دستخوش دگرگونی‌های بزرگ و غیرقابل اغماض کرده بود، سیستم برنامه‌ریزی کشور و به تبع آن، مرکز آمار ایران را بر آن داشت که در زمانی کوتاه‌تر از فاصله متداول ده‌ساله، به‌انجام یک تمام‌شماری از جمعیت کشور تحت عنوان « طرح آمارگیری جاری جمعیت سال ۱۳۷۰ » اقدام کند و برای اولین بار در کشور، سرشماری جمعیت را با یک آمارگیری نمونه‌ای همراه سازد. در سال ۱۳۷۵، پنجمین سرشماری عمومی نفوس و مسکن به مرحله اجرا درآمد، در سال ۱۳۸۵، ششمین سرشماری عمومی نفوس و مسکن کشور به اجرا درآمد و هفتمین سرشماری عمومی نفوس و مسکن کشور در آبان ۱۳۹۰ و هشتمین سرشماری عمومی نفوس و مسکن از سوم تا پایان مهر به صورت اینترنتی و از اول تا ۲۸ آبان ماه سال ۱۳۹۵ به صورت مصاحبه حضوری در سراسر کشور به اجرا درآمد.

سرشماری سال ۱۳۹۵ با ویژگی‌هایی اجرا شد که آن را از تجربیات پیشین سرشماری در کشور متمایز می‌کند. در این سرشماری علاوه بر تغییر در کمیت اقلام آماری نسبت به

**خانوار گروهی:** مجموعه افرادی که تمام یا اغلب آنان به دلیل دارا بودن شرایط خاص (به طور عمده داشتن ویژگی مشترک) اقامتگاه مشترکی را برای سکونت خود انتخاب کرده‌اند و به طور مشترک امور زندگی در آن اقامتگاه را اداره می‌کنند خانوار گروهی نامیده می‌شود.

**شهر (نقطه شهری):** منظور از شهر، هر یک از نقاط جغرافیایی است که دارای شهرداری باشد.

در سرشماری‌های قبل از سال ۱۳۶۵، تمامی مراکز شهرستان‌ها (بدون در نظر گرفتن تعداد جمعیت آن‌ها) و نقاطی که تعداد جمعیت آن‌ها در موقع سرشماری، پنج هزار نفر و بیش‌تر بوده شهر به حساب آمده است.

**آبادی (نقطه روستایی):** آبادی به مجموعه یک یا چند مکان و اراضی به هم پیوسته (اعم از کشاورزی و غیرکشاورزی) گفته می‌شود که خارج از محدوده شهرها واقع شده و دارای محدوده ثبتي یا عرفی مستقل باشد. اگر آبادی در زمان سرشماری، محل سکونت خانوار یا خانوارهایی باشد "دارای سکنه" و در غیر این صورت، "خالی از سکنه" تلقی می‌شود.

**جمعیت ساکن در نقاط شهری:** منظور از جمعیت ساکن در نقاط شهری در هر یک از محدوده‌های بخش، شهرستان، استان یا کشور، جمعیت تمامی شهرهایی است که در همان محدوده قرار دارد و جمعیت هر شهر، عبارت است از مجموع تعداد اعضای همه خانوارهای معمولی ساکن، مؤسسه‌ای و گروهی که اقامتگاه معمولی آنان در زمان سرشماری در آن شهر واقع است.

**جمعیت ساکن در نقاط روستایی:** منظور از جمعیت ساکن در نقاط روستایی در هر یک از محدوده‌های دهستان، بخش، شهرستان، استان یا کشور، جمعیت تمامی آبادی‌هایی است که در همان محدوده قرار دارد و جمعیت هر آبادی، عبارت است از مجموع تعداد اعضای همه خانوارهای معمولی ساکن، مؤسسه‌ای و گروهی که اقامتگاه معمولی آنان در زمان سرشماری در آن آبادی واقع است.

تشکیل می‌دهند. اعضای هیئت‌های سیاسی و سفارتخانه‌های خارجی در ایران و افراد خانوار آنان جزو جامعه مورد سرشماری محسوب نمی‌شوند، اما ایرانیان عضو هیئت‌های سیاسی و سفارتخانه‌های ایران در خارج از کشور و افراد خانوار آنان، جزو جامعه مورد سرشماری به حساب می‌آیند.

**خانوار معمولی:** خانوار معمولی از چند نفر تشکیل می‌شود که با هم در یک اقامتگاه زندگی می‌کنند، با یکدیگر هم‌خرج هستند و معمولاً با هم غذا می‌خورند. در مواردی خانوار معمولی می‌تواند یک نفره باشد.

**خانوار معمولی ساکن:** خانواری که در اقامتگاه ثابت (مکان‌های محل سکونت ساخته شده از مصالح سخت و نیز چادر ثابت، آلونک، کپر و ...) سکونت دارد، "خانوار معمولی ساکن" نامیده می‌شود.

**خانوار معمولی غیر ساکن:** خانواری که در زمان سرشماری در اقامتگاه ثابتی سکونت ندارد "خانوار معمولی غیر ساکن" نامیده می‌شود. این دسته از خانوارها سه گروه زیر را در بر می‌گیرد:

- ۱- خانوارهایی که در زمان سرشماری در کوچ به‌سر می‌برند و یا در خارج شهرها و آبادی‌های هادر سرپناه قابل حمل زندگی می‌کنند.

- ۲- خانوارهایی که در محل ثابتی زندگی نمی‌کنند و به‌طور مداوم محل زندگی خود را تغییر می‌دهند، مانند کولی‌ها.

- ۳- خانوارهایی که محل زندگی مشخصی ندارند و شب‌ها معمولاً در پارک‌ها، خرابه‌ها، زیر پل‌ها و ... بیتوته می‌کنند.

**خانوار مؤسسه‌ای:** مجموعه افرادی که به دلیل داشتن هدف یا ویژگی‌های مشترک با هم در یک مؤسسه زندگی می‌کنند و آن مؤسسه بنا بر مجوز یا براساس مقررات و ضوابط معینی مسئولیت منزل دادن (ارائه محل سکونت همراه با خدمات و تسهیلات) به آنان را بر عهده دارد خانوار مؤسسه‌ای نامیده می‌شود، نمونه‌های مشخصی از خانوارهای مؤسسه‌ای عبارتند از:

پادگان‌ها و پاسگاه‌های نظامی و انتظامی، خوابگاه‌های دانشجویی که تحت مدیریت یکی از دانشگاه‌ها اداره می‌شود بجز خوابگاه‌های متأهلین، آسایشگاه‌های روانی و ...

در سال ۱۳۹۵، حدود ۸/۰ درصد شهرهای کشور، بالای صد هزار نفر جمعیت داشته‌اند. در فاصله سال‌های ۱۳۹۰ و ۱۳۹۵، بیش از ۴/۳ میلیون نفر در کشور جابه‌جا شده‌اند و یا از خارج وارد کشور شده‌اند که از این تعداد، محل اقامت قبلی ۹۷/۴۰ درصد داخل کشور و ۲/۵۷ درصد خارج از کشور بوده است و ۰/۲ درصد نیز محل اقامت قبلی خود را اظهار نکرده‌اند.

در فاصله سال‌های مذکور مهاجرانی که محل اقامت خود را در داخل کشور تغییر داده‌اند ۵۰/۹۲ درصد در بین دیگر استان‌های کشور و ۴۹/۰۸ درصد در داخل استان محل زندگی خود جابجا شده‌اند.

در سال ۱۳۹۵، بیش از ۱/۵۲ میلیون ولادت ثبت شده که از این تعداد حدود ۴۸/۶ درصد متولدین دختر بوده‌اند. در این سال تقریباً ۷۰۵ هزار ازدواج به ثبت رسیده که نسبت به سال گذشته ۲/۸ درصد افزایش داشته و ۱۲/۰ درصد آن مربوط به ازدواج‌هایی است که در آن زوج و زوجه اختلاف سنی نداشته‌اند. شایان ذکر است بیشترین ازدواج‌های ثبت شده مربوط به این گروه می‌باشد. همچنین در این سال حدود ۱۸۱ هزار طلاق به ثبت رسیده است که نسبت به سال گذشته کمتر از ۱۰/۶ درصد افزایش داشته‌است.

**جمعیت غیر ساکن:** منظور از جمعیت غیر ساکن در هر یک از محدوده های شهرستان، استان یا کشور، جمعیت تمامی خانوارهای معمولی غیر ساکنی است که در همان محدوده سرشماری شده‌اند.

**سرپرست خانوار:** عضوی از خانوار است که سایر اعضا او را به این عنوان می‌شناسند. لازم به ذکر است، سرپرست خانوار عضوی از خانوار است که معمولاً مسئولیت تأمین تمام یا بخش عمده‌ای از هزینه‌های خانوار یا تصمیم‌گیری در مورد نحوه هزینه کردن درآمدهای خانوار را بر عهده دارد. سرپرست خانوار لزوماً مسن‌ترین عضو خانوار نیست و می‌تواند زن یا مرد باشد و معمولاً بیش‌تر از ده سال سن دارد، بدیهی است که در خانوار یک نفره، تنها عضو خانوار، سرپرست خانوار محسوب می‌شود.

**سن:** منظور از سن، تعداد سال‌های کاملی است که از زمان تولد فرد گذشته است.

**میانگین سنی:** متوسط سن افراد یک جامعه است.

**میان سنی:** سنی است که جمعیت را از نظر تعداد به دو گروه مساوی تقسیم کند.

### گزیده اطلاعات

براساس آخرین سرشماری عمومی نفوس و مسکن در آبان ۱۳۹۵ جمعیت کشور برابر با ۷۹۹۲۶۲۷۰ نفر بوده (۵۰/۷٪ مرد و ۴۹/۳٪ زن) که در مقایسه با سرشماری عمومی نفوس و مسکن آبان ۱۳۹۰ متوسط رشد سالانه جمعیت معادل ۱/۲ درصد بوده است. بیش‌ترین جمعیت در سال ۱۳۹۵ متعلق به گروه سنی ۳۰-۳۴ سال (۱۰/۸ درصد جمعیت) بوده است. در سرشماری سال ۱۳۹۵ تعداد ۲۴/۲ میلیون خانوار در کشور وجود داشته که از این تعداد حدود ۷۴/۹۱ درصد در نقاط شهری و ۲۵/۰۹ درصد در نقاط روستایی ساکن بوده‌اند. در این سال میانگین سنی مردان و زنان ۳۱/۱ سال بوده است. همچنین میانگین سنی مردان در اولین ازدواج ۲۷/۴ و زنان ۲۳/۰ سال بوده است.

۳-۱- جمعیت و متوسط رشد سالانه

متوسط رشد سالانه ( درصد )	جمعیت	سال
-	۱۸۹۵۴۷۰۴	آبان ۱۳۳۵
۳/۱	۲۵۷۸۱۷۲۲	آبان ۱۳۴۵
۲/۷	۳۳۷۰۸۷۴۴	آبان ۱۳۵۵
۳/۹	۴۹۴۴۵۰۱۰	مهر ۱۳۶۵
۲/۵	۵۵۸۳۷۱۶۳	مهر ۱۳۷۰
۱/۵	۶۰۰۵۵۴۸۸	آبان ۱۳۷۵
۱/۶	۷۰۴۹۵۷۸۲	آبان ۱۳۸۵
۱/۳	۷۵۱۴۹۶۶۹	آبان ۱۳۹۰
۱/۳	۷۹۹۳۶۳۷۰	آبان ۱۳۹۵

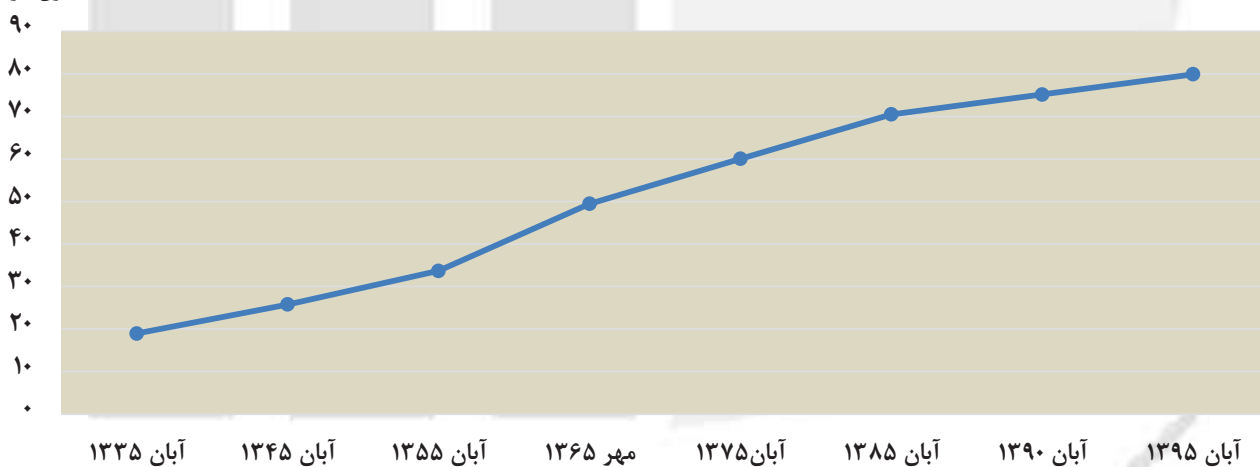
مأخذ: اداره کل آمار عمومی.

- مرکز آمار ایران (ر.پ).

- مرکز آمار ایران. دفتر جمعیت نیروی کار و سرشماری.

۳-۱- جمعیت کشور

میلیون نفر



مبنا: جدول ۳-۱

مرکز آمار ایران

۳-۲- برآورد<sup>(۱)</sup> جمعیت برحسب جنس در نقاط شهری و روستایی (هزارنفر)

نقاط روستایی و غیر ساکن			نقاط شهری			کل کشور			سال و استان
زن	مرد	مرد و زن	زن	مرد	مرد و زن	زن	مرد	مرد و زن	
۱۰۸۷۶	۱۱۲۰۳	۲۲۰۷۸	۲۴۲۴۲	۲۵۰۴۵	۴۹۲۸۸	۳۵۱۱۸	۳۶۲۴۸	۷۱۳۶۶	..... <sup>(۲)</sup> ۱۳۸۶
۱۰۸۰۸	۱۱۱۱۸	۲۱۹۲۶	۲۴۸۱۵	۲۵۵۲۴	۵۰۳۴۰	۳۵۶۲۳	۳۶۶۴۳	۷۲۲۶۶	..... <sup>(۲)</sup> ۱۳۸۷
۱۰۷۴۳	۱۱۰۳۷	۲۱۷۸۰	۲۵۴۰۳	۲۶۰۱۴	۵۱۴۱۶	۳۶۱۴۶	۳۷۰۵۰	۷۳۱۹۶	..... <sup>(۲)</sup> ۱۳۸۸
۱۰۶۸۱	۱۰۹۵۸	۲۱۶۳۹	۲۶۰۰۵	۲۶۵۱۳	۵۲۵۱۹	۳۶۶۸۶	۳۷۴۷۱	۷۴۱۵۷	..... <sup>(۲)</sup> ۱۳۸۹
۱۰۶۳۶	۱۰۷۸۹	۲۱۴۲۶	۲۷۰۶۴	۲۷۵۴۸	۵۴۶۱۲	۳۷۷۰۱	۳۸۳۳۷	۷۶۰۳۸	..... <sup>(۲)</sup> ۱۳۹۱
۱۰۶۴۷	۱۰۷۸۹	۲۱۴۳۶	۲۷۵۱۸	۲۷۹۸۸	۵۵۵۰۶	۳۸۱۶۵	۳۸۷۷۸	۷۶۹۴۲	..... <sup>(۲)</sup> ۱۳۹۲
۱۰۶۵۸	۱۰۷۹۰	۲۱۴۴۸	۲۷۹۷۵	۲۸۴۳۴	۵۶۴۰۸	۳۸۶۳۲	۳۹۲۲۴	۷۷۸۵۶	..... <sup>(۲)</sup> ۱۳۹۳
<b>۱۰۶۶۱</b>	<b>۱۰۷۸۵</b>	<b>۲۱۴۴۶</b>	<b>۲۸۴۳۹</b>	<b>۲۸۸۸۷</b>	<b>۵۷۳۲۷</b>	<b>۳۹۱۰۱</b>	<b>۳۹۶۷۲</b>	<b>۷۸۷۷۳</b>	..... <sup>(۲)</sup> ۱۳۹۴
۵۶۴	۵۷۱	۱۱۳۵	۱۳۴۰	۱۳۵۹	۲۶۹۹	۱۹۰۴	۱۹۳۰	۳۸۳۴	..... آذربایجان شرقی
۵۸۲	۵۹۱	۱۱۷۳	۱۰۲۷	۱۰۴۲	۲۰۶۹	۱۶۰۹	۱۶۳۳	۳۲۴۲	..... آذربایجان غربی
۲۰۷	۲۱۰	۴۱۶	۴۳۱	۴۳۸	۸۶۹	۶۳۸	۶۴۷	۱۲۸۵	..... اردبیل
۳۴۲	۳۵۱	۶۹۳	۲۱۴۹	۲۲۰۷	۴۳۵۷	۲۴۹۱	۲۵۵۸	۵۰۵۰	..... اصفهان
۱۱۷	۱۱۹	۲۳۶	۱۱۶۸	۱۱۹۱	۲۳۵۸	۱۲۸۴	۱۳۱۰	۲۵۹۴	..... البرز
۹۹	۱۰۱	۲۰۰	۱۸۹	۱۹۲	۳۸۱	۲۸۸	۲۹۳	۵۸۱	..... ایلام
۱۵۶	۱۸۶	۳۴۳	۳۵۶	۴۲۴	۷۸۰	۵۱۳	۶۱۰	۱۱۲۳	..... بوشهر
۴۲۸	۴۳۵	۸۶۳	۵۸۶۱	۵۹۶۱	۱۱۸۲۲	۶۲۸۹	۶۳۹۵	۱۲۶۸۴	..... تهران
۱۸۴	۱۸۶	۳۷۰	۲۸۰	۲۸۳	۵۶۳	۴۶۴	۴۶۸	۹۳۳	..... چهارمحال و بختیاری
۱۵۶	۱۵۸	۳۱۵	۲۲۶	۲۲۹	۴۵۴	۳۸۲	۳۸۷	۷۶۹	..... خراسان جنوبی
۸۳۴	۸۳۵	۱۶۶۸	۲۳۴۱	۲۳۴۴	۴۶۸۵	۳۱۷۴	۳۱۷۹	۶۳۵۳	..... خراسان رضوی
۲۱۶	۲۱۲	۴۲۸	۲۴۲	۲۳۸	۴۸۰	۴۵۹	۴۵۰	۹۰۹	..... خراسان شمالی
۶۴۹	۶۵۶	۱۳۰۴	۱۷۳۳	۱۷۵۲	۳۴۸۴	۲۳۸۱	۲۴۰۷	۴۷۸۹	..... خوزستان
۱۸۴	۱۸۴	۳۶۹	۳۴۵	۳۴۴	۶۸۹	۵۲۹	۵۲۹	۱۰۵۸	..... زنجان
۷۳	۷۴	۱۴۷	۲۶۰	۲۶۵	۵۲۶	۳۳۳	۳۴۰	۶۷۳	..... سمنان
۶۸۲	۶۷۸	۱۳۶۱	۷۱۷	۷۱۳	۱۴۳۰	۱۳۹۹	۱۳۹۱	۲۷۹۱	..... سیستان و بلوچستان
۶۹۸	۷۰۹	۱۴۰۷	۱۶۷۵	۱۷۰۰	۳۳۷۵	۲۳۷۳	۲۴۰۹	۴۷۸۲	..... فارس
۱۴۶	۱۵۱	۲۹۷	۴۷۰	۴۸۳	۹۵۳	۶۱۶	۶۳۴	۱۲۵۰	..... قزوین
۲۸	۲۹	۵۶	۵۷۷	۶۰۱	۱۱۷۸	۶۰۵	۶۳۰	۱۲۳۵	..... قم
۲۴۱	۲۴۰	۴۸۱	۵۲۷	۵۲۶	۱۰۵۳	۷۶۸	۷۶۶	۱۵۳۵	..... کردستان
۶۳۱	۶۳۹	۱۲۷۰	۹۱۸	۹۳۰	۱۸۴۷	۱۵۴۹	۱۵۶۹	۳۱۱۷	..... کرمان
۲۸۴	۲۸۶	۵۷۱	۷۰۱	۷۰۶	۱۴۰۶	۹۸۵	۹۹۲	۱۹۷۷	..... کرمانشاه
۱۵۷	۱۵۷	۳۱۵	۱۹۴	۱۹۴	۳۸۸	۳۵۲	۳۵۱	۷۰۳	..... کهگیلویه و بویراحمد
۴۵۲	۴۵۲	۹۰۴	۵۰۰	۵۰۰	۱۰۰۰	۹۵۱	۹۵۲	۱۹۰۳	..... گلستان
۴۷۹	۴۷۱	۹۵۱	۸۰۳	۷۹۰	۱۵۹۳	۱۲۸۲	۱۲۶۱	۲۵۴۳	..... گیلان
۳۴۶	۳۴۹	۶۹۴	۵۵۹	۵۶۴	۱۱۲۲	۹۰۴	۹۱۲	۱۸۱۶	..... لرستان
۷۰۸	۷۱۱	۱۴۱۹	۸۸۰	۸۸۴	۱۷۶۴	۱۵۸۷	۱۵۹۵	۳۱۸۲	..... مازندران
۱۶۸	۱۷۲	۳۴۰	۵۵۸	۵۷۲	۱۱۳۰	۷۲۶	۷۴۴	۱۴۷۰	..... مرکزی
۴۱۱	۴۲۶	۸۳۷	۴۲۹	۴۴۴	۸۷۳	۸۴۰	۸۷۰	۱۷۱۰	..... هرمزگان
۳۶۳	۳۶۲	۷۲۵	۵۳۵	۵۳۵	۱۰۷۰	۸۹۸	۸۹۷	۱۷۹۵	..... همدان
۷۷	۸۲	۱۵۹	۴۵۱	۴۷۹	۹۳۰	۵۲۸	۵۶۱	۱۰۸۹	..... یزد

(۱) برآورد جمعیت بر مبنای نتایج سرشماری عمومی نفوس و مسکن محاسبه شده است.

(۲) اختلاف سرجمع با اجزاء به دلیل گرد کردن ارقام می باشد.

مأخذ - مرکز آمار ایران. دفتر جمعیت، نیروی کار و سرشماری.



۳-۳- جمعیت بر حسب گروه های سنی

گروه سنی	آبان ۱۳۳۵	آبان ۱۳۴۵	آبان ۱۳۵۵	آبان ۱۳۶۵	آبان ۱۳۷۰	آبان ۱۳۷۵	آبان ۱۳۸۵	آبان ۱۳۹۰	آبان ۱۳۹۵
جمع.....	۱۸۹۵۴۷۰۴	۲۵۷۸۸۷۲۲	۳۲۷۰۸۷۴۴	۴۹۴۴۵۰۱۰	۵۵۸۳۷۱۶۳	۶۰۰۵۵۴۸۸	۷۰۴۹۵۷۸۲	۷۵۱۴۹۶۶۹	۷۹۹۲۶۲۷۰
۴-۰ ساله .....	۳۳۴۷۶۹۸	۴۵۵۶۰۳۵	۵۴۲۹۷۱۲	۹۰۴۴۸۲۳	۸۱۴۱۲۸۵	۶۱۶۳۰۲۴	۵۴۳۲۹۷۸	۶۲۳۲۵۵۲	۷۰۹۳۰۰۴
۹-۵ ساله .....	۲۸۲۲۹۷۵	۴۲۳۲۸۷۰	۵۲۷۶۵۳۳	۷۵۲۵۸۹۴	۹۰۳۵۴۵۸	۸۴۸۱۸۴۵	۵۵۰۹۰۵۷	۵۶۵۷۷۹۱	۶۴۱۱۲۷۷
۱۴-۱۰ ساله .....	۱۸۲۲۴۸۳	۳۰۹۸۱۰۱	۴۳۰۳۱۱۸	۵۹۰۳۳۰۰	۷۵۴۷۱۳۱	۹۰۸۰۶۷۶	۶۷۰۸۵۹۴	۵۶۷۱۴۳۵	۵۶۸۸۳۸۴
۱۹-۱۵ ساله .....	۱۴۲۰۵۲۴	۲۱۸۰۸۸۷	۳۶۰۰۲۶۵	۵۱۹۲۲۰۲	۵۹۰۸۹۰۳	۷۱۱۵۵۴۷	۸۷۲۶۷۶۱	۶۶۰۷۰۴۳	۵۴۵۸۹۹۷
۲۴-۲۰ ساله .....	۱۴۹۷۱۷۸	۱۷۲۲۶۷۳	۲۷۹۲۲۱۵	۴۱۹۳۷۲۴	۴۹۴۷۲۶۰	۵۲۲۱۹۸۲	۹۰۱۱۴۲۲	۸۴۱۴۴۹۷	۶۳۹۲۸۷۹
۲۹-۲۵ ساله .....	۱۵۱۷۸۰۲	۱۶۹۸۸۸۴	۲۱۱۱۵۸۵	۳۶۵۲۲۹۷	۴۰۰۵۲۷۸	۴۷۰۹۱۵۴	۷۲۲۴۹۵۲	۸۶۷۲۶۵۴	۸۲۰۱۱۳۳
۳۴-۳۰ ساله .....	۱۳۸۶۳۷۳	۱۷۲۲۵۴۶	۱۷۰۶۹۹۷	۲۹۲۷۹۸۳	۳۵۰۴۲۲۰	۳۹۸۰۰۶۶	۵۵۵۳۵۳۱	۶۹۷۱۹۲۴	۸۶۰۰۹۱۳
۳۹-۳۵ ساله .....	۱۰۸۴۶۹۸	۱۴۶۱۴۱۱	۱۶۲۶۶۱۹	۲۱۱۷۲۱۱	۲۸۶۶۶۶۹	۳۵۷۱۷۷۹	۴۹۲۱۱۲۴	۵۵۷۱۰۱۸	۷۰۳۷۵۹۸
۴۴-۴۰ ساله .....	۸۶۲۷۴۳	۱۳۶۰۴۵۸	۱۶۶۸۶۸۵	۱۶۵۵۳۵۱	۲۰۳۷۴۷۷	۲۸۱۲۰۸۶	۴۰۸۹۱۵۸	۴۹۰۶۷۴۹	۵۵۱۸۳۰۷
۴۹-۴۵ ساله .....	۷۷۷۵۶۵	۸۶۴۴۴۶	۱۳۸۹۴۶۵	۱۵۸۵۳۹۸	۱۵۷۷۹۸۳	۲۰۱۳۰۴۰	۳۵۲۲۷۶۱	۴۰۳۰۴۸۱	۴۸۳۳۱۲۳
۵۴-۵۰ ساله .....	۶۶۸۸۶۸	۷۶۷۳۱۲	۱۳۲۹۰۴۹	۱۵۹۹۰۱۸	۱۵۷۰۶۲۲	۱۵۲۹۰۷۸	۲۷۵۵۴۲۰	۳۵۲۷۴۰۸	۳۹۲۵۹۷۱
۵۹-۵۵ ساله .....	۵۵۴۷۵۴	۴۴۷۰۹۴	۷۰۳۸۸۷	۱۳۳۷۷۴۶	۱۴۴۲۹۲۹	۱۳۶۶۷۲۸	۱۸۸۷۹۸۱	۲۶۸۰۱۱۹	۳۳۵۰۵۹۳
۶۴-۶۰ ساله .....	۴۳۲۳۷۳	۶۹۰۹۵۶	۵۸۴۱۴۴	۱۱۸۴۶۳۲	۱۳۰۳۳۹۰	۱۳۸۲۹۴۶	۱۴۶۴۴۵۲	۱۸۶۲۹۰۷	۲۵۴۲۵۷۳
۶۹-۶۵ ساله .....	۳۰۲۷۸۲	۳۵۲۱۷۵	۳۴۷۲۳۸	۵۷۳۷۹۶	۸۸۵۰۷۷	۱۰۷۶۳۷۳	۱۱۹۷۵۵۰	۱۳۴۳۷۳۱	۱۷۱۱۴۶۴
۷۴-۷۰ ساله .....	۱۹۶۸۱۷۷	۳۵۱۲۶۵	۳۸۰۱۶۴	۳۴۲۰۲۰	۴۶۵۱۶۷	۸۴۶۵۰۹	۱۱۱۹۳۱۸	۱۱۱۹۹۶۸	۱۱۷۷۶۲۵
۷۹-۷۵ ساله .....	۱۱۷۲۵۴	۱۰۶۲۰۹	۲۰۴۰۹۷	۲۰۹۵۳۰	۱۸۵۹۹۳	۳۶۴۱۱۸	۶۹۴۱۲۲	۹۱۳۵۳۱	۸۸۶۳۹۲
۸۰ سال و بیشتر ..	۱۳۴۶۹۴	۱۸۳۴۰۰	۲۵۴۹۷۱	۳۷۶۳۷۲	۳۵۳۹۵۶	۳۰۸۱۸۱	۶۴۵۶۰۱	۹۱۹۵۳۹	۱۰۹۶۰۳۷
نامشخص .....	۷۰۶۳	۰	۰	۲۳۷۱۳	۵۸۳۶۵	۳۲۳۵۶	۰	۴۶۳۲۲	۰

مأخذ- اداره کل آمار عمومی. (ر.پ).

- مرکز آمار ایران (ر.پ).

- مرکز آمار ایران. دفتر جمعیت، نیروی کار و سرشماری.

## ۳-۴- جمعیت برحسب جنس، سن و وضع سکونت: آبان ۱۳۹۵

ساکن در نقاط شهری			جمع			سن
زن	مرد	مرد و زن	زن	مرد	مرد و زن	
۲۹۳۰۵۴۳۳	۲۹۸۴۱۴۱۴	۵۹۱۴۶۸۴۷	۳۹۴۲۷۸۲۸	۴۰۴۹۸۴۴۲	۷۹۹۲۶۲۷۰	تمامی سنین.....
۲۴۳۲۶۰۳	۲۵۶۹۱۲۷	۵۰۰۱۷۳۰	۳۴۴۳۲۰۴	۳۶۴۹۸۰۰	۷۰۹۳۰۰۴	۴- ۰ ساله.....
۴۷۹۱۶۶	۵۰۵۱۴۱	۹۸۴۳۰۷	۶۷۳۹۱۷	۷۱۳۶۱۴	۱۳۸۷۵۳۱	کمتر از یک ساله.....
۵۱۲۸۸۲	۵۴۳۷۵۹	۱۰۵۶۶۴۱	۷۲۵۲۶۵	۷۷۲۲۹۲	۱۴۹۷۵۵۷	۱ ساله.....
۴۹۷۰۰۰	۵۲۵۶۵۸	۱۰۲۲۶۵۸	۷۰۵۶۲۵	۷۴۹۰۴۵	۱۴۵۴۶۷۰	۲ ساله.....
۴۷۸۰۱۲	۵۰۳۵۵۰	۹۸۱۵۶۲	۶۷۹۶۱۵	۷۱۷۳۸۸	۱۳۹۷۰۰۳	۳ ساله.....
۴۶۵۵۴۳	۴۹۱۰۱۹	۹۵۶۵۶۲	۶۵۸۷۸۲	۶۹۷۴۶۱	۱۳۵۶۲۴۳	۴ ساله.....
۲۲۱۶۳۵۶	۲۳۲۰۲۳۲	۴۵۳۶۵۸۸	۳۱۲۵۲۴۷	۳۲۸۶۰۳۰	۶۴۱۱۲۷۷	۵-۹ ساله.....
۴۵۶۵۳۵	۴۸۱۰۶۷	۹۳۷۶۰۲	۶۴۶۰۵۸	۶۸۰۸۱۶	۱۳۲۶۸۷۴	۵ ساله.....
۴۵۳۲۰۱	۴۷۶۵۶۶	۹۲۹۷۶۷	۶۳۷۹۶۹	۶۷۰۵۸۹	۱۳۰۸۵۵۸	۶ ساله.....
۴۵۰۶۶۹	۴۷۳۳۷۹	۹۲۴۰۴۸	۶۳۲۵۶۸	۶۶۴۸۱۶	۱۲۹۷۳۸۴	۷ ساله.....
۴۳۲۲۵۴	۴۵۴۶۹۱	۸۸۶۹۴۵	۶۱۰۳۳۶	۶۴۱۷۵۲	۱۲۵۲۰۸۸	۸ ساله.....
۴۲۳۶۹۷	۴۴۴۵۲۹	۸۶۸۲۲۶	۵۹۸۳۱۶	۶۲۸۰۵۷	۱۲۲۶۳۷۳	۹ ساله.....
۱۹۸۱۰۵۷	۲۰۷۵۱۸۶	۴۰۵۶۳۴۳	۲۷۷۶۹۶۱	۲۹۱۱۴۳۳	۵۶۸۸۳۸۴	۱۰-۱۴ ساله.....
۴۱۷۳۷۶	۴۳۹۳۶۶	۸۵۶۷۴۲	۵۹۲۸۳۲	۶۲۴۰۵۸	۱۲۱۶۸۹۰	۱۰ ساله.....
۴۰۳۶۷۱	۴۲۳۲۶۱	۸۲۶۹۳۲	۵۶۷۴۸۴	۵۹۴۵۸۶	۱۱۶۲۰۷۰	۱۱ ساله.....
۳۹۰۰۵۹	۴۰۷۹۷۹	۷۹۸۰۳۸	۵۴۵۱۹۱	۵۷۱۹۸۵	۱۱۱۷۱۷۶	۱۲ ساله.....
۳۸۷۱۸۴	۴۰۵۱۵۶	۷۹۲۳۴۰	۵۳۹۲۳۷	۵۶۴۷۶۲	۱۱۰۳۹۹۹	۱۳ ساله.....
۳۸۲۷۶۷	۳۹۹۴۲۴	۷۸۲۱۹۱	۵۳۲۲۱۷	۵۵۶۰۳۲	۱۰۸۸۲۴۹	۱۴ ساله.....
۱۹۵۰۳۰۴	۲۰۰۳۳۴	۳۹۵۰۶۳۸	۲۶۷۳۳۰۹	۲۷۸۵۶۸۸	۵۴۵۸۹۹۷	۱۵-۱۹ ساله.....
۳۸۲۷۶۲	۴۰۱۸۷۰	۷۸۴۶۳۲	۵۲۵۷۷۷	۵۵۳۰۸۶	۱۰۷۸۸۶۳	۱۵ ساله.....
۳۸۳۵۹۰	۳۹۹۶۴۷	۷۸۳۲۳۷	۵۲۵۳۴۹	۵۵۲۲۱۸	۱۰۷۷۵۶۷	۱۶ ساله.....
۳۸۹۳۳۹	۴۰۳۹۷۹	۷۹۳۳۱۸	۵۳۴۵۶۸	۵۶۲۰۱۲	۱۰۹۶۵۸۰	۱۷ ساله.....
۳۹۷۵۳۰	۴۰۳۰۰۴	۸۰۰۵۳۴	۵۴۳۵۶۶	۵۶۳۴۰۳	۱۱۰۶۹۶۹	۱۸ ساله.....
۳۹۷۰۸۳	۳۹۱۸۳۴	۷۸۸۹۱۷	۵۴۴۰۴۹	۵۵۴۹۶۹	۱۰۹۹۰۱۸	۱۹ ساله.....
۳۳۱۹۷۲۸	۲۲۶۱۲۰۵	۴۵۸۰۹۳۳	۳۱۵۵۹۰۴	۳۲۳۶۹۷۵	۶۳۹۲۸۷۹	۲۰-۲۴ ساله.....
۴۱۲۰۱۸	۴۰۲۴۶۲	۸۱۴۴۸۰	۵۶۵۰۹۴	۵۷۶۱۰۵	۱۱۴۱۱۹۹	۲۰ ساله.....
۴۲۹۷۳۲	۴۱۹۶۰۸	۸۴۹۳۴۰	۵۸۷۷۵۴	۶۰۲۶۱۳	۱۱۹۰۳۶۷	۲۱ ساله.....
۴۶۱۴۴۷	۴۴۷۹۲۱	۹۰۹۳۶۸	۶۳۰۰۰۸	۶۴۵۳۷۵	۱۲۷۵۴۸۳	۲۲ ساله.....
۴۹۰۳۳۳	۴۷۷۰۷۷	۹۶۷۴۰۰	۶۶۵۶۲۵	۶۸۵۰۰۴	۱۳۵۰۶۲۹	۲۳ ساله.....
۵۲۶۲۰۸	۵۱۴۱۳۷	۱۰۴۰۳۴۵	۷۰۷۴۲۳	۷۲۷۸۷۸	۱۴۳۵۳۰۱	۲۴ ساله.....
۳۰۷۶۴۱۴	۳۰۲۴۲۰۰	۶۱۰۰۶۱۴	۴۰۵۷۶۸۸	۴۱۴۳۴۴۵	۸۲۰۱۱۳۳	۲۵-۲۹ ساله.....
۵۸۰۴۱۸	۵۶۵۶۲۹	۱۱۴۶۰۴۷	۷۷۸۵۹۲	۷۹۷۹۱۱	۱۵۷۶۵۰۳	۲۵ ساله.....
۶۰۱۷۶۳	۵۹۰۶۷۰	۱۱۹۲۴۳۳	۷۹۷۵۳۰	۸۱۸۱۳۱	۱۶۱۵۶۶۱	۲۶ ساله.....
۶۳۰۰۰۶	۶۲۰۷۳۵	۱۲۵۰۷۴۱	۸۲۶۷۹۷	۸۴۶۱۸۱	۱۶۷۲۹۷۸	۲۷ ساله.....
۶۲۸۲۳۳	۶۲۲۵۷۰	۱۲۵۰۷۹۳	۸۲۵۰۴۰	۸۴۴۶۲۵	۱۶۶۹۶۶۵	۲۸ ساله.....
۶۳۶۰۰۴	۶۲۴۵۹۶	۱۲۶۰۶۰۰	۸۲۹۷۲۹	۸۳۶۵۹۷	۱۶۶۶۳۳۶	۲۹ ساله.....
۳۳۰۹۱۳۰	۳۳۱۸۵۸۶	۶۶۲۷۷۱۶	۴۲۶۰۴۶۵	۴۳۴۰۴۴۸	۸۶۰۰۹۱۳	۳۰-۳۴ ساله.....
۶۹۳۴۱۸	۶۹۲۹۲۰	۱۳۸۶۳۳۸	۹۰۰۷۹۱	۹۲۰۵۳۸	۱۸۲۱۳۳۹	۳۰ ساله.....
۶۸۲۲۵۹	۶۸۰۰۶۹	۱۳۶۲۳۲۸	۸۷۹۴۷۳	۸۹۱۹۷۴	۱۷۷۱۴۴۷	۳۱ ساله.....
۶۸۹۱۵۶	۶۹۰۹۶۷	۱۳۸۰۱۲۳	۸۸۵۱۹۱	۸۹۹۸۵۱	۱۷۸۵۰۴۲	۳۲ ساله.....
۶۳۶۶۸۰	۶۴۱۳۴۰	۱۲۷۸۰۲۰	۸۱۷۵۸۹	۸۳۴۶۶۴	۱۶۵۲۲۵۳	۳۳ ساله.....
۶۰۷۶۱۷	۶۱۳۳۹۰	۱۲۲۰۹۰۷	۷۷۷۴۲۱	۷۹۳۴۲۱	۱۵۷۰۸۴۲	۳۴ ساله.....

۳-۴- جمعیت بر حسب جنس، سن و وضع سکونت: آبان ۱۳۹۵ (دنباله)

غیرساکن			ساکن در نقاط روستایی			سن
زن	مرد	مرد و زن	زن	مرد	مرد و زن	
۲۲۳۱۹	۲۶۴۷۹	۴۸۷۹۸	۱۰۱۰۰۷۶	۱۰۶۳۰۵۴۹	۲۰۷۳۰۶۲۵	تمامی سنین.....
۱۸۰۶	۱۹۵۸	۳۷۶۴	۱۰۰۸۷۹۵	۱۰۷۸۷۱۵	۲۰۸۷۵۱۰	۴-۰ ساله.....
۳۱۹	۳۳۷	۶۵۶	۱۹۴۴۳۲	۲۰۸۱۳۶	۴۰۲۵۶۸	کمتر از یک ساله.....
۳۸۸	۳۶۴	۷۵۲	۲۱۱۹۹۵	۲۲۸۱۶۹	۴۴۰۱۶۴	۱ ساله.....
۳۵۴	۴۲۲	۷۷۶	۲۰۸۲۷۱	۲۲۲۹۶۵	۴۳۱۲۳۶	۲ ساله.....
۳۵۴	۴۱۹	۷۷۳	۲۰۱۲۴۹	۲۱۳۴۱۹	۴۱۴۶۶۸	۳ ساله.....
۳۹۱	۴۱۶	۸۰۷	۱۹۲۸۴۸	۲۰۶۰۲۶	۳۹۸۸۷۴	۴ ساله.....
۱۹۲۲	۲۰۷۰	۳۹۹۲	۹۰۶۹۶۹	۹۵۳۷۲۸	۱۸۶۰۶۹۷	۹-۵ ساله.....
۴۲۷	۴۱۸	۸۴۵	۱۸۹۰۹۶	۱۹۹۳۳۱	۳۸۸۴۲۷	۵ ساله.....
۳۸۰	۴۱۳	۷۹۳	۱۸۴۳۸۸	۱۹۳۶۱۰	۳۷۷۹۹۸	۶ ساله.....
۳۷۴	۴۲۹	۸۰۳	۱۸۱۵۲۵	۱۹۱۰۰۸	۳۷۲۵۳۳	۷ ساله.....
۳۶۸	۳۸۲	۷۵۰	۱۷۷۷۱۴	۱۸۶۶۷۹	۳۶۴۳۹۳	۸ ساله.....
۳۷۳	۴۲۸	۸۰۱	۱۷۴۲۴۶	۱۸۳۱۰۰	۳۵۷۳۴۶	۹ ساله.....
۱۸۹۷	۲۱۰۲	۳۹۹۹	۷۹۴۰۰۷	۸۳۴۱۳۵	۱۶۲۸۱۴۲	۱۴-۱۰ ساله.....
۴۴۸	۴۸۲	۹۳۰	۱۷۵۰۰۸	۱۸۴۲۱۰	۳۵۹۲۱۸	۱۰ ساله.....
۳۹۷	۴۴۳	۸۴۰	۱۶۳۴۱۶	۱۷۰۸۸۲	۳۳۴۲۹۸	۱۱ ساله.....
۳۵۲	۴۲۳	۷۷۵	۱۵۴۷۸۰	۱۶۳۵۸۳	۳۱۸۳۶۳	۱۲ ساله.....
۳۵۵	۳۸۶	۷۴۱	۱۵۱۶۹۸	۱۵۹۲۲۰	۳۱۰۹۱۸	۱۳ ساله.....
۳۴۵	۳۶۸	۷۱۳	۱۴۹۱۰۵	۱۵۶۲۴۰	۳۰۵۳۴۵	۱۴ ساله.....
۱۸۴۴	۲۲۹۵	۴۱۳۹	۷۳۱۱۶۱	۷۸۳۰۵۹	۱۵۰۴۲۲۰	۱۹-۱۵ ساله.....
۳۵۹	۴۱۰	۷۶۹	۱۴۲۶۵۶	۱۵۰۸۰۶	۲۹۳۴۶۲	۱۵ ساله.....
۳۵۷	۴۰۸	۷۶۵	۱۴۱۴۰۲	۱۵۲۱۶۳	۲۹۳۵۶۵	۱۶ ساله.....
۳۷۰	۴۶۸	۸۳۸	۱۴۴۸۵۹	۱۵۷۵۶۵	۳۰۲۴۲۴	۱۷ ساله.....
۳۵۴	۵۴۲	۸۹۶	۱۴۵۶۸۲	۱۵۹۸۵۷	۳۰۵۵۳۹	۱۸ ساله.....
۴۰۴	۴۶۷	۸۷۱	۱۴۶۵۶۲	۱۶۲۶۶۸	۳۰۹۲۳۰	۱۹ ساله.....
۲۰۱۱	۲۹۵۰	۴۹۶۱	۸۳۴۱۶۵	۹۷۲۸۲۰	۱۸۰۶۹۸۵	۲۴-۲۰ ساله.....
۵۱۴	۵۹۱	۱۱۰۵	۱۵۲۵۶۲	۱۷۳۰۵۲	۳۲۵۶۱۴	۲۰ ساله.....
۴۰۰	۵۳۰	۹۳۰	۱۵۷۶۲۲	۱۸۲۴۷۵	۳۴۰۰۹۷	۲۱ ساله.....
۳۶۵	۵۹۲	۹۵۷	۱۶۸۱۹۶	۱۹۶۸۶۲	۳۶۵۰۵۸	۲۲ ساله.....
۳۶۷	۶۲۸	۹۹۵	۱۷۴۹۳۵	۲۰۷۲۹۹	۳۸۲۲۳۴	۲۳ ساله.....
۳۶۵	۶۰۹	۹۷۴	۱۸۰۸۵۰	۲۱۳۱۳۲	۳۹۳۹۸۲	۲۴ ساله.....
۱۹۹۴	۲۶۶۷	۴۶۶۱	۹۷۹۲۸۰	۱۱۱۶۵۷۸	۲۰۹۵۸۵۸	۲۹-۲۵ ساله.....
۴۸۸	۶۶۷	۱۱۵۵	۱۹۷۶۸۶	۲۳۱۶۱۵	۴۲۹۳۰۱	۲۵ ساله.....
۳۶۸	۵۴۴	۹۱۲	۱۹۵۳۹۹	۲۲۶۹۱۷	۴۲۲۳۱۶	۲۶ ساله.....
۴۰۸	۵۲۹	۹۳۷	۱۹۶۳۸۳	۲۲۴۹۱۷	۴۲۱۳۰۰	۲۷ ساله.....
۳۶۷	۴۷۵	۸۴۲	۱۹۶۴۵۰	۲۲۱۵۸۰	۴۱۸۰۳۰	۲۸ ساله.....
۳۶۳	۴۵۲	۸۱۵	۱۹۳۳۶۲	۲۱۱۵۴۹	۴۰۴۹۱۱	۲۹ ساله.....
۱۷۶۵	۲۰۳۸	۳۸۰۳	۹۴۹۵۷۰	۱۰۱۹۸۲۴	۱۹۶۹۳۹۴	۳۴-۳۰ ساله.....
۴۱۲	۵۵۴	۹۶۶	۲۰۶۹۶۱	۲۲۷۰۶۴	۴۳۴۰۲۵	۳۰ ساله.....
۳۴۸	۳۹۱	۷۳۹	۱۹۶۸۶۶	۲۱۱۵۱۴	۴۰۸۳۸۰	۳۱ ساله.....
۳۶۵	۳۹۸	۷۶۳	۱۹۵۶۷۰	۲۰۸۴۸۶	۴۰۴۱۵۶	۳۲ ساله.....
۳۴۱	۳۳۷	۶۷۸	۱۸۰۵۶۸	۱۹۲۹۸۷	۳۷۳۵۵۵	۳۳ ساله.....
۲۹۹	۳۵۸	۶۵۷	۱۶۹۵۰۵	۱۷۹۷۷۳	۳۴۹۲۷۸	۳۴ ساله.....

## ۳-۴- جمعیت برحسب جنس، سن و وضع سکونت: آبان ۱۳۹۵ (دنباله)

ساکن در نقاط شهری			جمع			سن
زن	مرد	مرد و زن	زن	مرد	مرد و زن	
<b>۲۶۶۳۹۳۶</b>	<b>۲۷۲۸۳۳۵</b>	<b>۵۳۹۲۲۷۱</b>	<b>۳۴۶۵۱۹۵</b>	<b>۳۵۷۲۴۰۳</b>	<b>۷۰۳۷۵۹۸</b>	..... ۳۵-۳۹ ساله
۶۱۹۸۳۱	۶۳۴۸۳۳	۱۲۵۴۶۶۴	۷۹۷۱۸۱	۸۲۵۷۱۰	۱۶۲۲۸۹۱	..... ۳۵ ساله
۵۶۷۶۲۸	۵۸۰۶۵۰	۱۱۴۸۲۷۸	۷۳۲۸۵۶	۷۵۶۳۲۰	۱۴۸۹۱۷۶	..... ۳۶ ساله
۵۲۶۲۵۶	۵۳۹۴۴۱	۱۰۶۵۶۹۷	۶۸۸۰۳۸	۷۰۸۸۷۸	۱۳۹۶۹۱۶	..... ۳۷ ساله
۴۹۰۶۳۴	۵۰۲۵۸۴	۹۹۳۲۱۸	۶۴۴۶۱۲	۶۶۱۶۸۳	۱۳۰۶۲۹۵	..... ۳۸ ساله
۴۵۹۵۸۷	۴۷۰۸۲۷	۹۳۰۴۱۴	۶۰۲۵۰۸	۶۱۹۸۱۲	۱۲۲۲۳۲۰	..... ۳۹ ساله
<b>۲۰۵۱۵۴۰</b>	<b>۲۱۳۶۳۴۶</b>	<b>۴۱۸۷۸۸۶</b>	<b>۲۷۰۴۴۱۷</b>	<b>۲۸۱۳۸۹۰</b>	<b>۵۵۱۸۳۰۷</b>	..... ۴۰-۴۴ ساله
۴۵۴۲۵۳	۴۷۰۹۴۳	۹۲۵۱۹۶	۵۹۸۰۹۸	۶۲۰۰۱۱	۱۲۱۸۱۰۹	..... ۴۰ ساله
۴۲۱۳۱۵	۴۳۷۰۸۴	۸۵۸۳۹۹	۵۵۵۵۶۰	۵۷۷۱۹۸	۱۱۳۲۷۵۸	..... ۴۱ ساله
۴۰۴۴۶۹	۴۲۱۳۰۱	۸۲۵۷۷۰	۵۳۵۰۶۲	۵۵۵۳۶۹	۱۰۹۰۴۳۱	..... ۴۲ ساله
۳۹۵۴۶۰	۴۱۳۴۵۷	۸۰۸۹۱۷	۵۲۰۸۶۷	۵۴۳۸۷۹	۱۰۶۴۷۴۶	..... ۴۳ ساله
۳۷۶۰۴۳	۳۹۳۵۶۱	۷۶۹۶۰۴	۴۹۴۸۳۰	۵۱۷۴۳۳	۱۰۱۲۲۶۳	..... ۴۴ ساله
<b>۱۸۲۸۳۰۲</b>	<b>۱۹۰۲۰۹۷</b>	<b>۳۷۳۰۳۹۹</b>	<b>۲۳۷۸۶۹۶</b>	<b>۲۴۵۴۴۲۷</b>	<b>۴۸۳۳۱۲۳</b>	..... ۴۵-۴۹ ساله
۴۰۶۸۲۹	۴۲۹۸۱۶	۸۳۶۶۴۵	۵۳۴۶۴۵	۵۶۳۲۰۶	۱۰۹۷۸۵۱	..... ۴۵ ساله
۳۷۴۰۴۵	۳۹۰۸۸۵	۷۶۴۹۳۰	۴۸۷۱۰۳	۵۰۷۴۷۵	۹۹۴۵۷۸	..... ۴۶ ساله
۳۶۷۱۴۶	۳۸۳۵۱۳	۷۵۰۶۵۹	۴۷۷۷۰۰	۴۹۵۲۶۰	۹۷۲۹۶۰	..... ۴۷ ساله
۳۵۷۵۲۸	۳۶۷۹۹۱	۷۲۵۵۱۹	۴۶۲۵۶۱	۴۶۹۵۷۱	۹۳۲۱۳۲	..... ۴۸ ساله
۳۲۲۷۵۴	۳۲۹۸۹۲	۶۵۲۶۴۶	۴۱۶۶۸۷	۴۱۸۹۱۵	۸۳۵۶۰۲	..... ۴۹ ساله
<b>۱۵۰۴۷۷۱</b>	<b>۱۵۴۶۵۳۵</b>	<b>۳۰۵۱۳۰۶</b>	<b>۱۹۵۰۳۹۷</b>	<b>۱۹۷۵۵۷۴</b>	<b>۳۹۲۵۹۷۱</b>	..... ۵۰-۵۴ ساله
۳۳۸۶۷۷	۳۴۳۲۷۷	۶۸۱۹۵۴	۴۲۷۹۳۳	۴۳۷۷۵۵	۸۷۵۶۸۸	..... ۵۰ ساله
۲۹۸۴۹۹	۳۰۵۱۵۲	۶۰۳۶۵۱	۳۸۵۸۶۱	۳۸۷۴۹۹	۷۷۳۳۶۰	..... ۵۱ ساله
۲۹۵۱۴۵	۳۰۶۰۲۵	۶۰۱۱۷۰	۳۸۳۸۸۹	۳۹۱۹۶۴	۷۷۵۸۵۳	..... ۵۲ ساله
۲۹۲۶۵۱	۳۰۲۶۹۱	۵۹۵۳۴۲	۳۷۸۷۰۵	۳۸۶۸۴۱	۷۶۵۵۴۶	..... ۵۳ ساله
۲۷۹۷۹۹	۲۸۹۳۹۰	۵۶۹۱۸۹	۳۶۴۰۰۹	۳۷۱۵۱۵	۷۳۵۵۲۴	..... ۵۴ ساله
<b>۱۲۶۸۸۸۱</b>	<b>۱۲۸۵۹۳۱</b>	<b>۲۵۵۴۸۱۲</b>	<b>۱۶۸۰۶۵۹</b>	<b>۱۶۶۹۹۳۴</b>	<b>۳۳۵۰۵۹۳</b>	..... ۵۵-۵۹ ساله
۲۸۶۵۳۲	۲۹۱۷۶۹	۵۷۸۳۰۱	۳۷۷۰۹۵	۳۷۷۸۳۳	۷۵۴۹۲۸	..... ۵۵ ساله
۲۶۲۱۷۱	۲۶۵۵۷۲	۵۲۷۷۴۳	۳۴۴۶۲۷	۳۴۳۳۰۳	۶۸۷۹۳۰	..... ۵۶ ساله
۲۵۳۹۵۳	۲۵۶۴۱۷	۵۱۰۳۷۰	۳۳۶۶۲۴	۳۳۳۶۸۰	۶۷۰۳۰۴	..... ۵۷ ساله
۲۴۴۶۵۳	۲۴۸۴۳۹	۴۹۳۰۹۲	۳۲۵۹۳۳	۳۲۳۸۵۷	۶۴۹۷۹۰	..... ۵۸ ساله
۲۲۱۵۷۲	۲۲۳۷۳۴	۴۴۵۳۰۶	۲۹۶۳۸۰	۲۹۱۲۶۱	۵۸۷۶۶۱	..... ۵۹ ساله
<b>۹۵۰۱۱۸</b>	<b>۹۶۰۴۳۰</b>	<b>۱۹۱۰۵۴۸</b>	<b>۱۲۸۹۹۱۰</b>	<b>۱۲۵۲۶۶۳</b>	<b>۲۵۴۲۵۷۳</b>	..... ۶۰-۶۴ ساله
۲۲۱۳۶۶	۲۲۴۴۸۲	۴۴۵۸۴۸	۲۹۵۹۰۱	۲۹۱۱۴۶	۵۸۷۰۴۷	..... ۶۰ ساله
۱۹۹۳۷۱	۲۰۷۸۹۰	۴۰۷۲۶۱	۲۷۱۰۲۶	۲۷۲۱۹۷	۵۴۳۲۲۳	..... ۶۱ ساله
۱۸۳۷۸۹	۱۸۵۶۵۸	۳۶۹۴۴۷	۲۵۰۹۴۷	۲۴۳۵۳۳	۴۹۴۴۸۰	..... ۶۲ ساله
۱۷۸۳۹۶	۱۷۶۹۳۱	۳۵۵۳۲۷	۲۴۳۸۲۹	۲۳۱۲۲۶	۴۷۵۰۵۵	..... ۶۳ ساله
۱۶۷۱۹۶	۱۶۵۴۶۹	۳۳۲۶۶۵	۲۲۸۲۰۷	۲۱۴۵۶۱	۴۴۲۷۶۸	..... ۶۴ ساله

۳-۴- جمعیت بر حسب جنس، سن و وضع سکونت: آبان ۱۳۹۵ (دنباله)

غیرساکن			ساکن در نقاط روستایی			سن
زن	مرد	مرد و زن	زن	مرد	مرد و زن	
۱۸۹۷	۲۰۰۳	۳۹۰۰	۷۹۹۳۶۲	۸۴۲۰۶۵	۱۶۴۱۴۲۷	۳۹-۳۵ ساله
۴۳۱	۴۷۰	۹۰۱	۱۷۶۹۱۹	۱۹۰۴۰۷	۳۶۷۳۲۶	۳۵ ساله
۳۸۲	۴۰۵	۷۸۷	۱۶۴۸۴۶	۱۷۵۲۶۵	۳۴۰۱۱۱	۳۶ ساله
۳۵۴	۳۷۸	۷۳۲	۱۶۱۴۲۸	۱۶۹۰۵۹	۳۳۰۴۸۷	۳۷ ساله
۳۹۳	۳۹۴	۷۸۷	۱۵۳۵۸۵	۱۵۸۷۰۵	۳۱۲۲۹۰	۳۸ ساله
۳۳۷	۳۵۶	۶۹۳	۱۴۲۵۸۴	۱۴۸۶۲۹	۲۹۱۲۱۳	۳۹ ساله
۱۵۶۸	۱۶۲۷	۳۱۹۵	۶۵۱۳۰۹	۶۷۵۹۱۷	۱۳۲۷۲۲۶	۴۴-۴۰ ساله
۴۰۴	۴۰۳	۸۰۷	۱۴۳۴۴۱	۱۴۸۶۶۵	۲۹۲۱۰۶	۴۰ ساله
۳۱۰	۳۱۲	۶۲۲	۱۳۳۹۳۵	۱۳۹۸۰۲	۲۷۳۷۳۷	۴۱ ساله
۲۹۴	۳۲۷	۶۲۱	۱۳۰۲۹۹	۱۳۳۷۴۱	۲۶۴۰۴۰	۴۲ ساله
۳۰۲	۲۶۲	۵۶۴	۱۲۵۱۰۵	۱۳۰۱۶۰	۲۵۵۲۶۵	۴۳ ساله
۲۵۸	۲۲۳	۵۸۱	۱۱۸۵۲۹	۱۲۳۵۴۹	۲۴۲۰۷۸	۴۴ ساله
۱۴۲۹	۱۶۰۷	۳۰۳۶	۵۴۸۹۶۵	۵۵۰۷۲۳	۱۰۹۹۶۸۸	۴۹-۴۵ ساله
۳۶۴	۳۹۴	۷۵۸	۱۲۷۴۵۲	۱۳۲۹۹۶	۲۶۰۴۴۸	۴۵ ساله
۲۹۰	۳۵۷	۶۴۷	۱۱۲۷۶۸	۱۱۶۲۳۳	۲۲۹۰۰۱	۴۶ ساله
۲۵۶	۳۳۱	۵۸۷	۱۱۰۲۹۸	۱۱۱۴۱۶	۲۲۱۷۱۴	۴۷ ساله
۲۷۶	۲۸۷	۵۶۳	۱۰۴۷۵۷	۱۰۱۲۹۳	۲۰۶۰۵۰	۴۸ ساله
۲۴۳	۲۳۸	۴۸۱	۹۳۶۹۰	۸۸۷۸۵	۱۸۲۴۷۵	۴۹ ساله
۱۲۲۹	۱۲۰۹	۲۴۳۸	۴۴۴۳۹۷	۴۲۷۸۳۰	۸۷۲۲۲۷	۵۴-۵۰ ساله
۳۴۴	۲۹۹	۶۴۳	۹۸۹۱۲	۹۴۱۷۹	۱۹۳۰۹۱	۵۰ ساله
۲۳۳	۲۱۷	۴۵۰	۸۷۱۲۹	۸۲۱۳۰	۱۶۹۲۵۹	۵۱ ساله
۱۹۹	۲۵۳	۴۵۲	۸۸۵۴۵	۸۵۶۸۶	۱۷۴۲۳۱	۵۲ ساله
۲۳۵	۲۳۹	۴۷۴	۸۵۸۱۹	۸۳۹۱۱	۱۶۹۷۳۰	۵۳ ساله
۲۱۸	۲۰۱	۴۱۹	۸۳۹۹۲	۸۱۹۲۴	۱۶۵۹۱۶	۵۴ ساله
۱۰۵۰	۱۱۵۹	۲۲۰۹	۴۱۰۷۲۸	۳۸۲۸۴۴	۷۹۳۵۷۲	۵۹-۵۵ ساله
۲۵۷	۲۵۹	۵۱۶	۹۰۳۰۶	۸۵۸۰۵	۱۷۶۱۱۱	۵۵ ساله
۲۱۹	۲۲۶	۴۴۵	۸۲۲۳۷	۷۷۵۰۵	۱۵۹۷۴۲	۵۶ ساله
۱۸۹	۲۳۲	۴۲۱	۸۲۴۸۲	۷۷۰۳۱	۱۵۹۵۱۳	۵۷ ساله
۲۱۲	۲۳۸	۴۵۰	۸۱۰۶۸	۷۵۱۸۰	۱۵۶۲۴۸	۵۸ ساله
۱۷۳	۲۰۴	۳۷۷	۷۴۶۳۵	۶۷۳۲۳	۱۴۱۹۵۸	۵۹ ساله
۸۱۸	۹۶۸	۱۷۸۶	۳۳۸۹۷۴	۲۹۱۲۶۵	۶۳۰۲۳۹	۶۴-۶۰ ساله
۲۶۶	۳۲۱	۵۸۷	۷۴۲۶۹	۶۶۳۴۳	۱۴۰۶۱۲	۶۰ ساله
۱۵۲	۱۶۴	۳۱۶	۷۱۵۰۳	۶۴۱۴۳	۱۳۵۶۴۶	۶۱ ساله
۱۵۰	۱۸۶	۳۳۶	۶۷۰۰۸	۵۷۶۸۹	۱۲۴۶۹۷	۶۲ ساله
۱۳۸	۱۷۲	۳۱۰	۶۵۲۹۵	۵۴۱۲۳	۱۱۹۴۱۸	۶۳ ساله
۱۱۲	۱۲۵	۲۳۷	۶۰۸۹۹	۴۸۹۶۷	۱۰۹۸۶۶	۶۴ ساله

۳-۴- جمعیت بر حسب جنس، سن و وضع سکونت: آبان ۱۳۹۵ (دنباله)

ساکن در نقاط شهری			جمع			سن
زن	مرد	مرد و زن	زن	مرد	مرد و زن	
۶۴۷۹۵۰	۶۰۵۰۷۸	۱۲۵۳۰۲۸	۹۰۲۵۵۴	۸۰۸۹۱۰	۱۷۱۱۴۶۴	۶۵-۶۹ ساله
۱۶۶۲۰۳	۱۵۵۳۸۴	۳۲۱۵۸۷	۲۲۹۹۱۰	۲۰۵۳۹۶	۴۴۵۳۰۶	۶۵ ساله
۱۳۱۰۰۰	۱۲۲۸۷۹	۲۵۳۸۷۹	۱۸۲۴۰۶	۱۶۳۳۹۰	۳۴۵۷۹۶	۶۶ ساله
۱۲۸۷۹۹	۱۲۲۶۰۴	۲۵۱۴۰۳	۱۷۹۹۷۱	۱۶۳۴۷۶	۳۴۳۴۴۷	۶۷ ساله
۱۱۳۵۷۴	۱۰۴۴۷۵	۲۱۸۰۴۹	۱۵۹۷۵۶	۱۴۱۸۳۲	۳۰۱۵۸۸	۶۸ ساله
۱۰۸۳۷۴	۹۹۷۳۶	۲۰۸۱۱۰	۱۵۰۵۱۱	۱۳۴۸۱۶	۲۸۵۳۲۷	۶۹ ساله
۴۳۴۲۲۲	۴۱۵۲۸۳	۸۴۹۵۰۵	۶۰۶۵۱۳	۵۷۱۱۱۲	۱۱۷۷۶۲۵	۷۰-۷۴ ساله
۱۱۰۴۴۰	۹۷۹۴۰	۲۰۸۳۸۰	۱۵۳۳۱۹	۱۳۳۵۱۹	۲۸۶۸۳۸	۷۰ ساله
۹۳۲۷۵	۸۸۸۱۲	۱۸۲۰۸۷	۱۲۹۶۰۳	۱۲۰۶۹۸	۲۵۰۳۰۱	۷۱ ساله
۸۷۷۲۱	۸۷۰۵۲	۱۷۴۷۷۳	۱۲۳۳۷۶	۱۲۰۵۳۷	۲۴۳۹۱۳	۷۲ ساله
۷۴۳۶۷	۷۳۷۶۹	۱۴۸۱۳۶	۱۰۴۵۸۸	۱۰۲۳۳۷	۲۰۶۹۲۵	۷۳ ساله
۶۸۴۱۹	۶۷۷۱۰	۱۳۶۱۲۹	۹۵۶۲۷	۹۴۰۲۱	۱۸۹۶۴۸	۷۴ ساله
۳۰۵۸۳۹	۳۱۱۰۸۵	۶۱۶۹۲۴	۴۳۴۹۷۳	۴۵۱۴۱۹	۸۸۶۳۹۲	۷۵-۷۹ ساله
۷۴۰۰۶	۷۰۱۲۴	۱۴۴۱۳۰	۱۰۴۵۰۶	۹۸۸۸۵	۲۰۳۳۹۱	۷۵ ساله
۶۳۱۲۱	۶۴۱۷۲	۱۲۷۲۹۳	۸۸۸۴۹	۹۱۴۶۹	۱۸۰۳۱۸	۷۶ ساله
۵۸۰۹۹	۵۹۶۵۹	۱۱۷۷۵۸	۸۲۹۱۷	۸۶۹۵۹	۱۶۹۸۷۶	۷۷ ساله
۵۷۳۲۹	۵۹۰۴۱	۱۱۶۳۷۰	۸۱۵۶۵	۸۶۷۴۱	۱۶۸۳۰۶	۷۸ ساله
۵۳۲۸۴	۵۸۰۸۹	۱۱۱۳۷۳	۷۷۱۳۶	۸۷۳۶۵	۱۶۴۵۰۱	۷۹ ساله
۲۱۰۴۵۱	۲۲۳۹۸۵	۴۳۴۴۳۶	۳۰۳۵۰۲	۳۴۳۲۳۱	۶۴۶۷۳۳	۸۰-۸۴ ساله
۵۶۸۵۵	۶۱۷۶۶	۱۱۸۶۲۱	۸۱۹۰۴	۹۳۵۷۵	۱۷۵۴۷۹	۸۰ ساله
۴۲۳۹۰	۴۶۰۸۷	۸۸۴۷۷	۶۲۰۱۴	۷۰۵۷۵	۱۳۲۵۸۹	۸۱ ساله
۴۱۰۳۶	۴۲۷۲۷	۸۳۷۶۳	۵۹۰۵۷	۶۵۳۰۹	۱۲۴۳۶۶	۸۲ ساله
۳۷۷۰۲	۳۹۳۱۹	۷۷۰۲۱	۵۴۱۴۸	۶۰۵۱۹	۱۱۴۶۶۷	۸۳ ساله
۳۲۴۶۸	۳۴۰۸۶	۶۶۵۵۴	۴۶۳۷۹	۵۳۲۵۳	۹۹۶۳۲	۸۴ ساله
۱۰۶۲۵۱	۱۰۲۷۳۵	۲۰۸۹۸۶	۱۵۱۰۳۶	۱۶۱۴۴۸	۳۱۲۴۸۴	۸۵-۸۹ ساله
۳۳۲۳۰	۳۲۶۶۵	۶۵۸۹۵	۴۷۳۸۳	۵۱۰۰۲	۹۸۳۸۵	۸۵ ساله
۲۲۷۷۳	۲۲۰۱۷	۴۴۷۹۰	۳۲۴۸۳	۳۴۶۰۴	۶۷۰۸۷	۸۶ ساله
۱۹۱۱۹	۱۸۰۳۹	۳۷۱۵۸	۲۷۱۷۴	۲۸۵۶۳	۵۵۷۳۷	۸۷ ساله
۱۷۲۹۲	۱۶۲۰۹	۳۳۵۰۱	۲۴۳۶۳	۲۵۴۵۵	۴۹۸۱۸	۸۸ ساله
۱۳۸۳۷	۱۳۸۰۵	۲۷۶۴۲	۱۹۶۳۳	۲۱۸۲۴	۴۱۴۵۷	۸۹ ساله
۳۸۶۱۶	۳۷۵۶۳	۷۶۱۷۹	۵۳۸۵۹	۵۷۷۱۶	۱۱۱۵۷۵	۹۰-۹۴ ساله
۱۳۶۳۹	۱۳۱۶۷	۲۶۸۰۶	۱۹۰۸۶	۲۰۴۰۶	۳۹۴۹۲	۹۰ ساله
۹۶۷۸	۹۸۶۳	۱۹۵۴۱	۱۳۴۳۴	۱۵۲۰۰	۲۸۶۳۴	۹۱ ساله
۶۹۰۵	۶۶۳۸	۱۳۵۴۳	۹۴۰۰	۱۰۰۹۶	۱۹۴۹۶	۹۲ ساله
۵۰۳۳	۴۷۹۷	۹۸۳۰	۷۱۲۷	۷۲۷۱	۱۴۳۹۸	۹۳ ساله
۳۳۶۱	۳۰۹۸	۶۴۵۹	۴۸۱۲	۴۷۴۳	۹۵۵۵	۹۴ ساله
۶۹۴۷	۵۶۶۱	۱۲۴۰۸	۹۹۴۷	۸۷۳۰	۱۸۶۷۷	۹۵-۹۹ ساله
۳۳۶۳	۲۸۴۳	۶۲۰۶	۴۸۹۰	۴۵۱۸	۹۴۰۸	۹۵ ساله
۱۵۲۵	۱۱۹۲	۲۷۱۷	۲۱۰۶	۱۸۳۵	۳۹۴۱	۹۶ ساله
۹۸۸	۶۹۰	۱۶۷۸	۱۳۷۹	۱۱۲۸	۲۵۰۷	۹۷ ساله
۶۱۴	۴۷۷	۱۰۹۱	۸۹۱	۷۷۱	۱۶۶۲	۹۸ ساله
۴۵۷	۲۵۹	۷۱۶	۶۸۱	۴۷۸	۱۱۵۹	۹۹ ساله
۲۰۱۷	۱۶۸۰	۳۶۹۷	۳۳۹۲	۳۱۷۶	۶۵۶۸	۱۰۰ ساله و بیش تر
.	.	.	.	.	.	نامشخص

۳-۴- جمعیت برحسب جنس، سن و وضع سکونت: آبان ۱۳۹۵ (دنباله)

غیر ساکن			ساکن در نقاط روستایی			سن
زن	مرد	مرد و زن	زن	مرد	مرد و زن	
۴۵۹	۶۲۸	۱۰۸۷	۲۵۴۱۴۵	۲۰۳۲۰۴	۴۵۷۳۴۹	۶۵-۶۹ ساله
۱۳۰	۱۹۱	۳۲۱	۶۳۵۷۷	۴۹۸۲۱	۱۱۳۳۹۸	۶۵ ساله
۷۷	۱۱۶	۱۹۳	۵۱۳۲۹	۴۰۳۹۵	۹۱۷۲۴	۶۶ ساله
۸۲	۱۰۳	۱۸۵	۵۱۰۹۰	۴۰۷۶۹	۹۱۸۵۹	۶۷ ساله
۹۳	۱۰۸	۲۰۱	۴۶۰۸۹	۳۷۲۴۹	۸۳۳۳۸	۶۸ ساله
۷۷	۱۱۰	۱۸۷	۴۲۰۶۰	۳۴۹۷۰	۷۷۰۳۰	۶۹ ساله
۲۸۶	۴۳۳	۷۱۹	۱۷۲۰۰۵	۱۵۵۳۹۶	۳۲۷۴۰۱	۷۰-۷۴ ساله
۹۰	۱۵۹	۲۴۹	۴۲۷۸۹	۳۵۴۲۰	۷۸۲۰۹	۷۰ ساله
۵۶	۷۶	۱۳۲	۳۶۲۷۲	۳۱۸۱۰	۶۸۰۸۲	۷۱ ساله
۵۳	۷۰	۱۲۳	۳۵۶۰۲	۳۳۴۱۵	۶۹۰۱۷	۷۲ ساله
۴۸	۷۰	۱۱۸	۳۰۱۷۳	۲۸۴۹۸	۵۸۶۷۱	۷۳ ساله
۳۹	۵۸	۹۷	۲۷۱۶۹	۲۶۲۵۳	۵۳۴۲۲	۷۴ ساله
۱۵۶	۲۹۳	۴۴۹	۱۲۸۹۷۸	۱۴۰۰۴۱	۲۶۹۰۱۹	۷۵-۷۹ ساله
۴۷	۷۶	۱۲۳	۳۰۴۵۳	۲۸۶۸۵	۵۹۱۳۸	۷۵ ساله
۲۴	۵۹	۸۳	۲۵۷۰۴	۲۷۲۳۸	۵۲۹۶۲	۷۶ ساله
۲۲	۵۳	۷۵	۲۴۷۹۶	۲۷۲۴۷	۵۲۰۴۳	۷۷ ساله
۲۷	۵۸	۸۵	۲۴۲۰۹	۲۷۶۴۲	۵۱۸۵۱	۷۸ ساله
۳۶	۴۷	۸۳	۲۳۸۱۶	۲۹۲۲۹	۵۳۰۴۵	۷۹ ساله
۱۱۴	۲۷۷	۳۹۱	۹۲۹۳۷	۱۱۸۹۶۹	۲۱۱۹۰۶	۸۰-۸۴ ساله
۳۵	۹۷	۱۳۲	۲۵۰۱۴	۳۱۷۱۲	۵۶۷۲۶	۸۰ ساله
۲۳	۵۲	۷۵	۱۹۶۰۱	۲۴۴۳۶	۴۴۰۳۷	۸۱ ساله
۱۵	۴۸	۶۳	۱۸۰۰۶	۲۲۵۳۴	۴۰۵۴۰	۸۲ ساله
۲۰	۴۲	۶۲	۱۶۴۲۶	۲۱۱۵۸	۳۷۵۸۴	۸۳ ساله
۲۱	۳۸	۵۹	۱۳۸۹۰	۱۹۱۲۹	۳۳۰۱۹	۸۴ ساله
۴۹	۱۴۴	۱۹۳	۴۴۷۳۶	۵۸۵۶۹	۱۰۳۳۰۵	۸۵-۸۹ ساله
۱۸	۳۸	۵۶	۱۴۱۳۵	۱۸۲۹۹	۳۲۴۳۴	۸۵ ساله
۹	۴۷	۵۶	۹۷۰۱	۱۲۵۴۰	۲۲۲۴۱	۸۶ ساله
۱۴	۲۶	۴۰	۸۰۴۱	۱۰۴۹۸	۱۸۵۳۹	۸۷ ساله
۳	۲۴	۲۷	۷۰۶۸	۹۲۲۲	۱۶۲۹۰	۸۸ ساله
۵	۹	۱۴	۵۷۹۱	۸۰۱۰	۱۳۸۰۱	۸۹ ساله
۱۶	۴۴	۶۰	۱۵۲۲۷	۲۰۱۰۹	۳۵۳۳۶	۹۰-۹۴ ساله
۳	۱۶	۱۹	۵۴۴۴	۷۲۲۳	۱۲۶۶۷	۹۰ ساله
۴	۱۰	۱۴	۳۷۵۲	۵۳۲۷	۹۰۷۹	۹۱ ساله
۳	۹	۱۲	۲۴۹۲	۳۴۴۹	۵۹۴۱	۹۲ ساله
۵	۶	۱۱	۲۰۸۹	۲۴۶۸	۴۵۵۷	۹۳ ساله
۱	۳	۴	۱۴۵۰	۱۶۴۲	۳۰۹۲	۹۴ ساله
۸	۵	۱۳	۲۹۹۲	۳۲۶۴	۶۲۵۶	۹۵-۹۹ ساله
۵	۲	۷	۱۵۲۲	۱۶۷۳	۳۱۹۵	۹۵ ساله
۱	۱	۲	۵۸۰	۶۴۲	۱۲۲۲	۹۶ ساله
۱	۱	۲	۳۹۰	۴۳۷	۸۲۷	۹۷ ساله
۱	۱	۲	۲۷۶	۲۹۳	۵۶۹	۹۸ ساله
۰	۰	۰	۲۲۴	۲۱۹	۴۴۳	۹۹ ساله
۱	۲	۳	۱۳۷۴	۱۴۹۴	۲۸۶۸	۱۰۰ ساله و بیش تر
۰	۰	۰	۰	۰	۰	نامشخص

مأخذ- مرکز آمار ایران، دفتر جمعیت، نیروی کار و سرشماری.

## ۳-۵- جمعیت برحسب جنس و گروه های عمده سنی: آبان ۱۳۹۵

زن	مرد	مرد و زن	گروه های عمده سنی
۳۹۴۲۷۸۲۸	۴۰۴۹۸۴۴۲	۷۹۹۲۶۲۷۰	جمع
۶۷۳۹۱۷	۷۱۳۶۱۴	۱۳۸۷۵۳۱	اطفال (کمتر از یک سال)
۳۴۱۵۳۴۵	۳۶۱۷۰۰۲	۷۰۳۲۳۴۷	نوباوگان (۵-۱ ساله)
۳۰۷۲۰۲۱	۳۲۲۹۲۷۲	۶۳۰۱۲۹۳	کودکان (۱۰-۶ ساله)
۲۱۸۴۱۲۹	۲۲۸۷۳۶۵	۴۴۷۱۴۹۴	نوجوانان (۱۴-۱۱ ساله)
۵۸۲۹۲۱۳	۶۰۲۲۶۶۳	۱۱۸۵۱۸۷۶	جوانان (۲۴-۱۵ ساله)
۲۱۷۸۷۴۲۷	۲۲۲۲۲۷۸۴	۴۴۰۱۰۲۱۱	میانسالان (۶۴-۲۵ ساله)
۲۴۶۵۷۷۶	۲۴۰۵۷۴۲	۴۸۷۱۵۱۸	بزرگسالان (۶۵ ساله و بیش تر)
.	.	.	نامشخص

مأخذ- مرکز آمار ایران. دفتر جمعیت، نیروی کار و سرشماری.

مرکز آمار ایران



۳-۶- خانوار و جمعیت برحسب جنس در نقاط شهری و روستایی

جمعیت			خانوار	شرح
زن	مرد	مرد و زن		
<b>کل کشور</b>				
۹۳۰۹۷۶۰	۹۶۴۴۹۴۴	۱۸۹۵۴۷۰۴	۳۹۸۵۶۸۰	آبان ۱۳۳۵
۱۲۴۳۲۳۹۱	۱۳۳۵۵۸۰۱	۲۵۷۸۸۱۷۲۲	۵۱۶۷۱۹۲	آبان ۱۳۴۵
۱۶۳۵۲۳۹۷	۱۷۳۵۶۳۴۷	۳۳۷۰۸۷۴۴	۶۷۱۱۶۲۸	آبان ۱۳۵۵
۲۴۱۶۴۰۴۹	۲۵۲۸۰۹۶۱	۴۹۴۴۵۰۱۰	۹۶۷۳۹۳۱	آبان ۱۳۶۵ <sup>(۱)</sup>
۲۷۰۶۸۷۱۳	۲۸۷۶۸۴۵۰	۵۵۸۳۷۱۶۳	۱۰۷۸۷۲۲۷	مهر ۱۳۷۰ <sup>(۱)</sup>
۲۹۵۴۰۳۲۹	۳۰۵۱۵۱۵۹	۶۰۰۵۵۴۸۸	۱۲۳۹۸۲۳۵	آبان ۱۳۷۵ <sup>(۱)</sup>
۳۴۶۲۹۴۲۰	۳۵۸۶۶۳۶۲	۷۰۴۹۵۷۸۲	۱۷۵۰۱۷۷۱	آبان ۱۳۸۵ <sup>(۱)</sup>
۳۷۳۴۴۰۰۰	۳۷۹۰۵۶۶۹	۷۵۱۴۹۶۶۹	۲۱۱۸۵۶۴۷	آبان ۱۳۹۰ <sup>(۱)</sup>
<b>۳۹۴۲۷۸۲۸</b>	<b>۴۰۴۹۸۴۴۲</b>	<b>۷۹۹۲۶۲۷۰</b>	<b>۲۴۱۹۶۰۳۵</b>	<b>آبان ۱۳۹۵<sup>(۱)</sup></b>
<b>نقاط شهری</b>				
۲۸۸۳۴۱۴	۳۰۷۰۱۴۹	۵۹۵۳۵۶۳	۱۲۶۱۳۷۲	آبان ۱۳۳۵
۴۶۹۷۵۹۲	۵۰۹۶۶۵۴	۹۷۹۴۲۴۶	۱۹۶۲۰۲۳	آبان ۱۳۴۵
۷۵۶۳۳۲۹	۸۲۹۱۴۵۱	۱۵۸۵۴۶۸۰	۳۲۶۵۵۲۴	آبان ۱۳۵۵
۱۳۰۷۴۹۴۴	۱۳۷۶۹۶۱۷	۲۶۸۴۴۵۶۱	۵۵۲۸۵۴۲	آبان ۱۳۶۵
۱۵۴۰۱۳۵۴	۱۶۴۳۵۲۴۴	۳۱۸۳۶۵۹۸	۶۵۲۳۸۲۴	مهر ۱۳۷۰
۱۸۰۱۲۷۶۶	۱۸۸۰۵۰۲۳	۳۶۸۱۷۷۸۹	۷۹۴۸۹۲۵	آبان ۱۳۷۵
۲۳۶۸۳۵۲۲	۲۴۵۷۶۴۴۲	۴۸۲۵۹۹۶۴	۱۲۴۰۵۵۸۴	آبان ۱۳۸۵
۲۶۶۲۳۰۲۳	۲۷۰۲۳۶۲۸	۵۳۶۴۶۶۶۱	۱۵۴۲۷۸۴۸	آبان ۱۳۹۰
<b>۲۹۳۰۵۴۳۳</b>	<b>۲۹۸۴۱۴۱۴</b>	<b>۵۹۱۴۶۸۴۷</b>	<b>۱۸۱۲۵۴۸۸</b>	<b>آبان ۱۳۹۵</b>
<b>نقاط روستایی</b>				
۶۴۲۶۳۴۶	۶۵۷۴۷۹۵	۱۳۰۰۱۱۴۱	۲۷۲۴۳۰۸	آبان ۱۳۳۵ <sup>(۲)</sup>
۷۷۳۵۳۲۹	۸۲۵۹۱۴۷	۱۵۹۹۴۴۷۶	۳۲۰۵۱۶۹	آبان ۱۳۴۵ <sup>(۲)</sup>
۸۷۸۹۱۶۸	۹۰۶۴۸۹۶	۱۷۸۵۴۰۶۴	۳۴۴۶۱۰۴	آبان ۱۳۵۵ <sup>(۲)</sup>
۱۰۹۶۴۸۶۸	۱۱۳۸۴۴۸۳	۲۲۳۴۹۳۵۱	۴۰۹۹۸۵۷	آبان ۱۳۶۵
۱۱۴۹۱۶۹۳	۱۲۱۴۴۸۹۸	۲۳۶۳۶۵۹۱	۴۲۰۳۷۲۲	مهر ۱۳۷۰
۱۱۴۲۱۳۲۱	۱۱۶۰۴۹۷۲	۲۳۰۲۶۲۹۳	۴۴۱۰۳۷۰	آبان ۱۳۷۵
۱۰۸۹۴۲۴۶	۱۱۲۳۶۸۵۵	۲۲۱۳۱۱۰۱	۵۰۷۴۸۶۶	آبان ۱۳۸۵
۱۰۵۹۳۵۶۶	۱۰۸۵۳۲۱۷	۲۱۴۴۶۷۸۳	۵۷۴۴۶۱۴	آبان ۱۳۹۰
<b>۱۰۱۰۰۰۷۶</b>	<b>۱۰۶۳۰۵۴۹</b>	<b>۲۰۷۳۰۶۲۵</b>	<b>۶۰۵۴۹۳۹</b>	<b>آبان ۱۳۹۵</b>

(۱) آمار خانوار و جمعیت غیر ساکن در آمار خانوار و جمعیت کل کشور منظور شده است.

(۲) آمار خانوار و جمعیت غیر ساکن در آمار نقاط روستایی منظور شده است.

ماخذ- اداره کل آمار عمومی (ر.ب)

- مرکز آمار ایران (ر.ب)

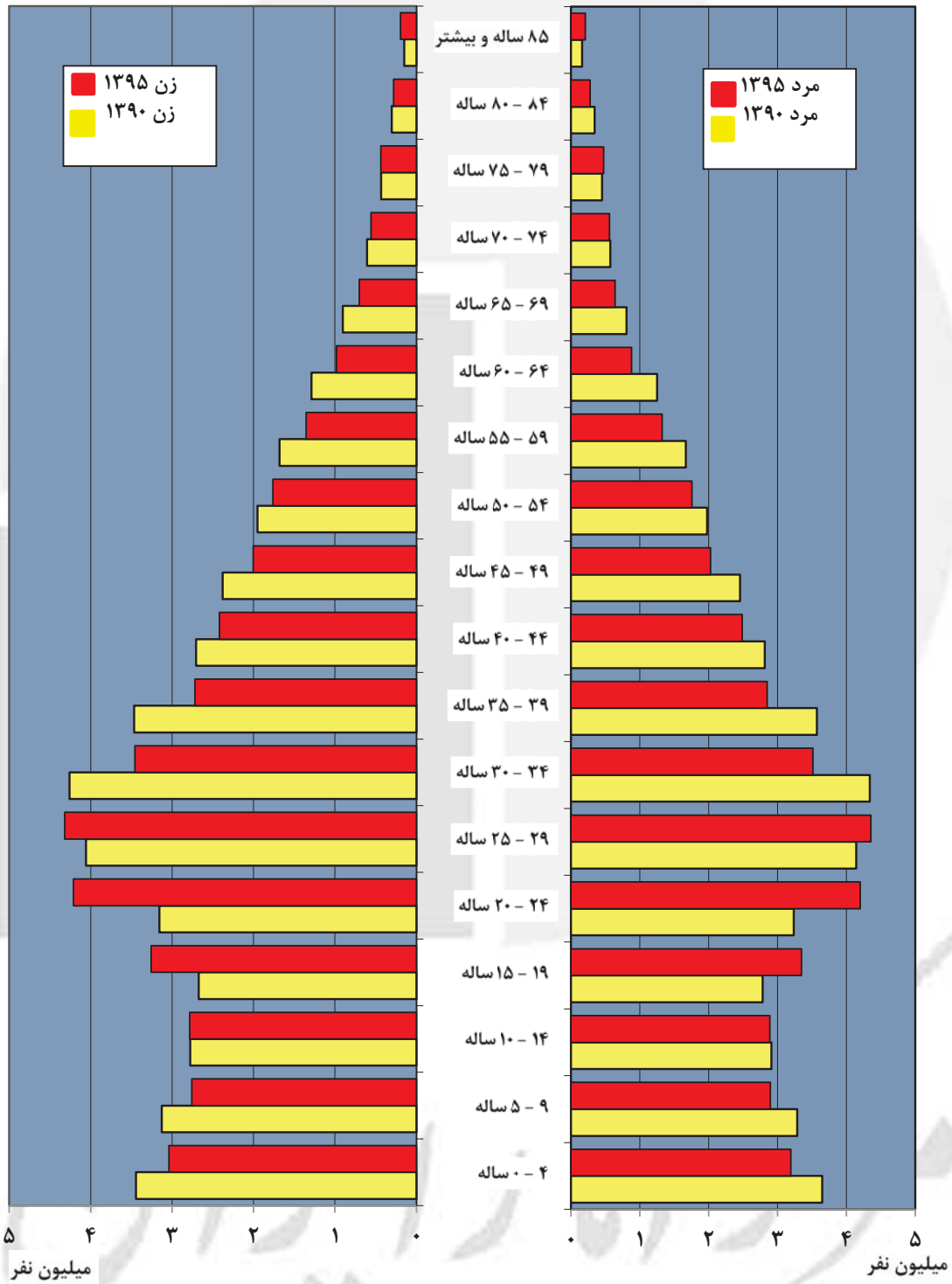
- مرکز آمار ایران، دفتر جمعیت، نیروی کار و سرشماری.

## ۳-۷- خانوار و جمعیت استان‌ها برحسب ساکن و غیرساکن: آبان ۱۳۹۵

استان	جمع		ساکن در نقاط شهری		ساکن در نقاط روستایی		غیرساکن	
	خانوار	جمعیت	خانوار	جمعیت	خانوار	جمعیت	خانوار	جمعیت
کل کشور.....	۲۴۱۹۶۰۳۵	۷۹۹۲۶۲۷۰	۱۸۱۲۵۴۸۸	۵۹۱۴۶۸۴۷	۶۰۵۴۹۳۹	۲۰۷۳۰۶۲۵	۱۵۶۰۸	۴۸۷۹۸
آذربایجان شرقی.....	۱۲۲۳۰۲۸	۳۹۰۹۶۵۲	۸۸۷۱۴۳	۲۸۰۹۴۲۴	۳۳۵۸۱۷۸	۱۱۰۰۲۲۰	۷	۸
آذربایجان غربی.....	۹۳۵۹۵۶	۳۲۶۵۲۱۹	۶۳۱۱۰۳	۲۱۳۶۲۰۳	۳۰۴۸۳۷	۱۱۲۹۰۰۰	۱۶	۱۶
اردبیل.....	۳۷۷۴۲۳	۱۲۷۰۴۲۰	۲۵۶۸۹۵	۸۶۶۰۳۴	۱۲۰۴۸۱	۴۰۴۲۳۶	۴۷	۱۵۰
اصفهان.....	۱۶۰۷۴۸۲	۵۱۲۰۸۵۰	۱۴۱۱۶۲۴	۴۵۰۷۳۰۹	۱۹۵۷۰۱	۶۱۳۰۷۳	۱۵۷	۴۶۸
البرز.....	۸۵۶۱۱۶	۲۷۱۲۴۰۰	۷۹۳۰۲۴	۲۵۱۲۷۳۷	۶۲۹۹۵	۱۹۹۵۵۹	۹۷	۱۰۴
ایلام.....	۱۵۹۳۱۰	۵۸۰۱۵۸	۱۰۹۶۴۸	۳۹۵۲۶۳	۴۹۵۴۲	۱۸۴۴۴۴	۱۲۰	۴۵۱
بوشهر.....	۳۲۱۸۲۶	۱۱۶۳۴۰۰	۲۳۷۰۲۵	۸۳۵۹۵۵	۸۴۲۶۵	۳۲۵۴۹۵	۵۳۶	۱۹۵۰
تهران.....	۴۲۸۸۵۶۳	۱۳۲۶۷۶۳۷	۴۰۵۲۵۰۷	۱۲۴۵۲۲۳۰	۲۳۵۳۹۷	۸۱۴۶۹۸	۶۵۹	۷۰۹
چهارمحال و بختیاری.....	۲۷۰۴۳۴	۹۴۷۷۶۳	۱۷۵۸۴۲	۶۰۷۴۴۴	۹۴۴۲۷	۳۳۹۶۶۷	۱۶۵	۶۵۲
خراسان جنوبی.....	۲۲۳۹۸۴	۷۶۸۸۹۸	۱۲۹۰۳۶	۴۵۲۸۲۷	۹۴۹۴۷	۳۱۵۰۷۰	۱	۱
خراسان رضوی.....	۱۹۳۸۷۰۳	۶۴۳۴۵۰۱	۱۴۲۲۱۰۹	۴۷۰۰۹۲۴	۵۱۶۴۱۹	۱۷۳۳۱۲۱	۱۷۵	۴۵۶
خراسان شمالی.....	۲۵۴۷۴۷	۸۶۳۰۹۲	۱۴۳۲۱۹	۴۸۴۳۴۶	۱۱۱۱۹۱	۳۷۷۵۳۳	۳۳۷	۱۲۱۳
خوزستان.....	۱۲۸۰۶۴۵	۴۷۱۰۵۰۹	۹۸۵۳۶۱	۳۵۵۴۲۰۵	۲۹۴۱۷۷	۱۱۵۱۵۹۶	۱۱۰۷	۴۷۰۸
زنجان.....	۳۲۱۹۸۳	۱۰۵۷۴۶۱	۲۱۷۷۱۳	۷۱۱۱۷۷	۱۰۴۲۶۹	۳۴۶۲۸۳	۱	۱
سمنان.....	۲۱۵۵۷۱	۷۰۲۳۶۰	۱۶۹۷۵۵	۵۶۰۵۰۲	۴۵۸۱۶	۱۴۱۸۵۸	۰	۰
سیستان و بلوچستان.....	۷۰۴۸۸۸	۲۷۷۵۰۱۴	۳۳۴۸۰۸	۱۳۴۵۶۴۲	۳۶۹۲۲۶	۱۴۲۷۳۳۲	۸۵۴	۲۰۴۰
فارس.....	۱۴۴۳۰۲۷	۴۸۵۱۲۷۴	۱۰۲۲۴۰۲	۳۴۰۱۶۷۵	۴۱۵۰۸۵	۱۴۲۲۳۵۵	۵۵۴۰	۱۷۲۴۴
قزوین.....	۳۹۷۱۶۵	۱۲۷۳۷۶۱	۲۹۵۰۱۹	۹۵۲۱۴۹	۱۰۲۱۴۴	۳۲۱۶۱۰	۲	۲
قم.....	۳۸۴۵۳۲	۱۲۹۲۲۸۳	۳۶۵۳۳۴	۱۲۲۹۹۶۴	۱۸۱۹۶	۶۲۳۱۷	۲	۲
کردستان.....	۴۷۱۳۱۰	۱۶۰۳۰۱۱	۳۳۷۲۴۰	۱۱۳۴۲۲۹	۱۳۴۰۶۶	۴۶۸۷۷۸	۴	۴
کرمان.....	۹۳۲۷۲۱	۳۱۶۴۷۱۸	۵۵۱۱۴۱	۱۸۵۸۵۸۷	۳۸۰۲۸۷	۱۳۰۲۵۵۷	۱۲۹۳	۳۵۷۴
کرمانشاه.....	۵۷۶۸۶۱	۱۹۵۲۴۳۴	۴۴۰۶۰۴	۱۴۶۸۶۱۵	۱۳۴۹۱۵	۴۷۸۴۴۴	۱۳۴۲	۵۳۷۵
کهگیلویه و بویراحمد.....	۱۸۶۳۲۰	۷۱۳۰۵۲	۱۰۳۲۷۰	۳۹۷۴۶۱	۸۲۵۵۸	۳۱۴۰۰۹	۴۹۲	۱۵۸۲
گلستان.....	۵۵۰۲۴۹	۱۸۶۸۸۱۹	۳۰۱۲۷۳	۹۹۵۶۱۵	۲۴۸۴۲۲	۸۷۱۵۴۶	۵۵۴	۱۶۵۸
گیلان.....	۸۵۱۳۸۲	۲۵۳۰۶۹۶	۵۳۷۴۱۷	۱۶۰۳۰۲۶	۳۱۳۹۵۷	۹۲۷۶۶۰	۸	۱۰
لرستان.....	۵۰۹۰۲۵	۱۷۶۰۶۴۹	۳۳۳۹۵۴	۱۱۳۴۹۰۸	۱۷۴۵۲۵	۶۲۳۸۹۶	۵۴۶	۱۸۴۵
مازندران.....	۱۰۸۴۷۹۸	۳۲۸۳۵۸۲	۶۲۴۶۶۱	۱۸۹۷۲۳۸	۴۶۰۱۳۱	۱۳۸۶۳۳۷	۶	۷
مرکزی.....	۴۵۵۸۶۶	۱۴۲۹۴۷۵	۳۴۶۴۶۸	۱۰۹۹۷۶۴	۱۰۹۳۷۸	۳۲۹۶۹۰	۲۰	۲۱
هرمزگان.....	۴۹۳۶۶۰	۱۷۷۶۴۱۵	۲۷۵۶۱۹	۹۷۱۸۲۲	۲۱۷۳۲۱	۸۰۲۵۱۲	۷۲۰	۲۰۸۱
همدان.....	۵۳۸۸۰۳	۱۷۳۸۲۳۴	۳۴۳۶۰۶	۱۰۹۷۲۱۷	۱۹۴۶۹۸	۶۳۹۰۰۵	۴۹۹	۲۰۱۲
یزد.....	۳۴۰۶۵۷	۱۱۳۸۵۳۳	۲۹۰۶۶۸	۹۷۱۳۵۵	۴۹۶۸۸	۱۶۶۷۲۴	۳۰۱	۴۵۴

مأخذ - مرکز آمار ایران، دفتر جمعیت، نیروی کار و سرشماری.

۳-۲- مقایسه هرم‌های سنی جمعیت ایران: سال‌های ۱۳۹۵ و ۱۳۹۰



## ۳-۸- جمعیت بر حسب جنس در نقاط شهری و روستایی: آبان ۱۳۹۵

ساکن در نقاط شهری			کل			استان
زن	مرد	مرد و زن	زن	مرد	مرد و زن	
۲۹۳۰۵۴۳۳	۲۹۸۴۱۴۱۴	۵۹۱۴۶۸۴۷	۳۹۴۲۷۸۲۸	۴۰۴۹۸۴۴۲	۷۹۹۲۶۲۷۰	کل کشور.....
۱۳۸۸۹۰۴	۱۴۲۰۵۲۰	۲۸۰۹۴۲۴	۱۹۲۰۲۵۲	۱۹۸۹۴۰۰	۳۹۰۹۶۵۲	آذربایجان شرقی.....
۱۰۵۹۶۳۸	۱۰۷۶۵۶۵	۲۱۳۶۲۰۳	۱۶۰۶۹۰۰	۱۶۵۸۳۱۹	۳۲۶۵۲۱۹	آذربایجان غربی.....
۴۲۵۰۱۰	۴۴۱۰۲۴	۸۶۶۰۳۴	۶۲۰۱۶۵	۶۵۰۲۵۵	۱۲۷۰۴۲۰	اردبیل.....
۲۲۲۵۰۲۰	۲۲۸۲۲۸۹	۴۵۰۷۳۰۹	۲۵۲۱۳۷۳	۲۵۹۹۴۷۷	۵۱۲۰۸۵۰	اصفهان.....
۱۲۴۱۶۳۸	۱۲۷۱۰۹۹	۲۵۱۲۷۳۷	۱۳۳۶۰۶۵	۱۳۷۶۳۳۵	۲۷۱۲۴۰۰	البرز.....
۱۹۴۸۴۴	۲۰۰۴۱۹	۳۹۵۲۶۳	۲۸۴۹۵۹	۲۹۵۱۹۹	۵۸۰۱۵۸	ایلام.....
۳۹۸۴۳۹	۴۳۷۵۱۶	۸۳۵۹۵۵	۵۴۲۶۷۸	۶۲۰۷۲۲	۱۱۶۳۴۰۰	بوشهر.....
۶۲۱۰۰۵۰	۶۲۴۲۱۸۰	۱۲۴۵۲۲۳۰	۶۵۹۳۹۶۵	۶۶۷۳۶۷۲	۱۳۲۶۷۶۳۷	تهران.....
۲۹۹۶۴۶	۳۰۷۷۹۸	۶۰۷۴۴۴	۴۶۵۴۰۷	۴۸۲۳۵۶	۹۴۷۷۶۳	چهارمحال و بختیاری.....
۲۲۳۳۵۴	۲۳۰۴۷۳	۴۵۳۸۲۷	۳۷۸۹۸۱	۳۸۹۹۱۷	۷۶۸۸۹۸	خراسان جنوبی.....
۲۳۳۸۸۲۷	۲۳۶۲۰۹۷	۴۷۰۰۹۲۴	۳۱۸۹۳۱۶	۳۲۴۵۱۸۵	۶۴۳۴۵۰۱	خراسان رضوی.....
۲۴۰۹۰۴	۲۴۳۴۴۲	۴۸۴۳۴۶	۴۲۹۴۵۹	۴۳۳۶۳۳	۸۶۳۰۹۲	خراسان شمالی.....
۱۷۵۹۰۰۹	۱۷۹۵۱۹۶	۳۵۵۴۲۰۵	۲۳۲۱۸۳۵	۲۳۸۸۶۷۴	۴۷۱۰۵۰۹	خوزستان.....
۳۵۱۸۶۸	۳۵۹۳۰۹	۷۱۱۱۷۷	۵۲۲۶۱۲	۵۳۴۸۴۹	۱۰۵۷۴۶۱	زنجان.....
۲۷۷۹۹۸	۲۸۲۵۰۴	۵۶۰۵۰۲	۳۴۵۷۰۴	۳۵۶۶۵۶	۷۰۲۳۶۰	سمنان.....
۶۶۰۴۷۹	۶۸۵۱۶۳	۱۳۴۵۶۴۲	۱۳۷۳۰۸۳	۱۴۰۱۹۳۱	۲۷۷۵۰۱۴	سیستان و بلوچستان.....
۱۶۸۴۱۵۵	۱۷۱۷۵۲۰	۳۴۰۱۶۷۵	۲۳۹۰۰۲۳	۲۴۶۱۲۵۱	۴۸۵۱۲۷۴	فارس.....
۴۶۸۱۲۲	۴۸۴۰۲۷	۹۵۲۱۴۹	۶۲۳۲۶۲	۶۵۰۴۹۹	۱۲۷۳۷۶۱	قزوین.....
۶۰۵۴۵۵	۶۲۴۵۰۹	۱۲۲۹۹۶۴	۶۳۳۷۴۳	۶۵۸۵۴۰	۱۲۹۲۲۸۳	قم.....
۵۶۱۰۸۲	۵۷۳۱۴۷	۱۱۳۴۲۲۹	۷۹۰۲۳۵	۸۱۲۷۷۶	۱۶۰۳۰۱۱	کردستان.....
۹۱۰۰۱۶	۹۴۸۵۷۱	۱۸۵۸۵۸۷	۱۵۴۷۰۳۰	۱۶۱۷۶۸۸	۳۱۶۴۷۱۸	کرمان.....
۷۳۱۲۹۳	۷۳۷۳۲۲	۱۴۶۸۶۱۵	۹۶۴۴۱۹	۹۸۸۰۱۵	۱۹۵۲۴۳۴	کرمانشاه.....
۱۹۵۷۸۰	۲۰۱۶۸۱	۳۹۷۴۶۱	۳۵۱۶۶۶	۳۶۱۳۸۶	۷۱۳۰۵۲	کهگیلویه و بویراحمد.....
۴۹۷۶۰۱	۴۹۸۰۱۴	۹۹۵۶۱۵	۹۳۰۴۹۲	۹۳۸۳۲۷	۱۸۶۸۸۱۹	گلستان.....
۸۰۵۵۵۶	۷۹۷۴۷۰	۱۶۰۳۰۲۶	۱۲۶۳۰۹۹	۱۲۶۷۵۹۷	۲۵۳۰۶۹۶	گیلان.....
۵۶۴۷۹۵	۵۷۰۱۱۳	۱۱۳۴۹۰۸	۸۶۷۷۶۰	۸۹۲۸۸۹	۱۷۶۰۶۴۹	لرستان.....
۹۴۷۶۶۲	۹۴۹۵۷۶	۱۸۹۷۲۳۸	۱۶۲۹۵۸۴	۱۶۵۳۹۹۸	۳۲۸۵۳۸۲	مازندران.....
۵۴۲۶۳۴	۵۵۷۱۳۰	۱۰۹۹۷۶۴	۷۰۳۷۲۴	۷۲۵۷۵۱	۱۴۲۹۴۷۵	مرکزی.....
۴۷۳۹۲۳	۴۹۷۸۹۹	۹۷۱۸۲۲	۸۶۹۶۰۱	۹۰۶۸۱۴	۱۷۷۶۴۱۵	هرمزگان.....
۵۴۶۶۳۰	۵۵۰۵۸۷	۱۰۹۷۲۱۷	۸۵۷۹۱۶	۸۸۰۳۱۸	۱۷۳۸۲۳۴	همدان.....
۴۷۵۱۰۱	۴۹۶۲۵۴	۹۷۱۳۵۵	۵۵۲۵۲۰	۵۸۶۰۱۳	۱۱۳۸۵۳۳	یزد.....

۸-۳- جمعیت بر حسب جنس در نقاط شهری و روستایی: آبان ۱۳۹۵ (دنباله)

غیرساکن			ساکن در نقاط روستایی			استان
زن	مرد	مرد و زن	زن	مرد	مرد و زن	
۲۲۳۱۹	۲۶۴۷۹	۴۸۷۹۸	۱۰۱۰۰۷۶	۱۰۶۳۰۵۴۹	۲۰۷۳۰۶۲۵	کل کشور .....
۳	۵	۸	۵۳۱۳۴۵	۵۶۸۸۷۵	۱۱۰۰۲۲۰	آذربایجان شرقی .....
۰	۱۶	۱۶	۵۴۷۲۶۲	۵۸۱۷۳۸	۱۱۲۹۰۰۰	آذربایجان غربی .....
۷۰	۸۰	۱۵۰	۱۹۵۰۸۵	۲۰۹۱۵۱	۴۰۴۲۳۶	اردبیل .....
۲۳۱	۲۳۷	۴۶۸	۲۹۶۱۲۲	۳۱۶۹۵۱	۶۱۳۰۷۳	اصفهان .....
۴۹	۵۵	۱۰۴	۹۴۳۷۸	۱۰۵۱۸۱	۱۹۹۵۵۹	البرز .....
۲۲۰	۲۳۱	۴۵۱	۸۹۸۹۵	۹۴۵۴۹	۱۸۴۴۴۴	ایلام .....
۹۶۵	۹۸۵	۱۹۵۰	۱۴۳۲۷۴	۱۸۲۲۲۱	۳۲۵۴۹۵	بوشهر .....
۱۲۸	۵۸۱	۷۰۹	۳۸۳۷۸۷	۴۳۰۹۱۱	۸۱۴۶۹۸	تهران .....
۳۱۰	۳۴۲	۶۵۲	۱۶۵۴۵۱	۱۷۴۲۱۶	۳۳۹۶۶۷	چهارمحال و بختیاری .....
۰	۱	۱	۱۵۵۶۲۷	۱۵۹۴۴۳	۳۱۵۰۷۰	خراسان جنوبی .....
۱۸۳	۲۷۳	۴۵۶	۸۵۰۳۰۶	۸۸۲۸۱۵	۱۷۳۳۱۲۱	خراسان رضوی .....
۶۰۳	۶۱۰	۱۲۱۳	۱۸۷۹۵۲	۱۸۹۵۸۱	۳۷۷۵۳۳	خراسان شمالی .....
۲۱۹۳	۲۵۱۵	۴۷۰۸	۵۶۰۶۳۳	۵۹۰۹۶۳	۱۱۵۱۵۹۶	خوزستان .....
۰	۱	۱	۱۷۰۷۴۴	۱۷۵۵۳۹	۳۴۶۲۸۳	زنجان .....
۰	۰	۰	۶۷۷۰۶	۷۴۱۵۲	۱۴۱۸۵۸	سمنان .....
۸۹۰	۱۱۵۰	۲۰۴۰	۷۱۱۷۱۴	۷۱۵۶۱۸	۱۴۲۷۳۳۲	سیستان و بلوچستان .....
۷۹۷۷	۹۲۶۷	۱۷۲۴۴	۶۹۷۸۹۱	۷۳۴۴۶۴	۱۴۳۲۳۵۵	فارس .....
۰	۲	۲	۱۵۵۱۴۰	۱۶۶۴۷۰	۳۲۱۶۱۰	قزوین .....
۰	۲	۲	۲۸۲۸۸	۳۴۰۲۹	۶۲۳۱۷	قم .....
۰	۴	۴	۲۲۹۱۵۳	۲۳۹۶۲۵	۴۶۸۷۷۸	کردستان .....
۱۶۹۷	۱۸۷۷	۳۵۷۴	۶۳۵۳۱۷	۶۶۷۲۴۰	۱۳۰۲۵۵۷	کرمان .....
۲۴۸۶	۲۸۸۹	۵۳۷۵	۲۳۰۶۴۰	۲۴۷۸۰۴	۴۷۸۴۴۴	کرمانشاه .....
۷۳۸	۸۴۴	۱۵۸۲	۱۵۵۱۴۸	۱۵۸۸۶۱	۳۱۴۰۰۹	کهگیلویه و بویراحمد .....
۷۱۸	۹۴۰	۱۶۵۸	۴۳۲۱۷۳	۴۳۹۳۷۳	۸۷۱۵۴۶	گلستان .....
۰	۱۰	۱۰	۴۵۷۵۴۳	۴۷۰۱۱۷	۹۲۷۶۶۰	گیلان .....
۸۵۵	۹۹۰	۱۸۴۵	۳۰۲۱۱۰	۳۲۱۷۸۶	۶۲۳۸۹۶	لرستان .....
۲	۵	۷	۶۸۱۹۲۰	۷۰۴۴۱۷	۱۳۸۶۳۳۷	مازندران .....
۱	۲۰	۲۱	۱۶۱۰۸۹	۱۶۸۶۰۱	۳۲۹۶۹۰	مرکزی .....
۹۰۵	۱۱۷۶	۲۰۸۱	۳۹۴۷۷۳	۴۰۷۷۳۹	۸۰۲۵۱۲	هرمزگان .....
۹۴۴	۱۰۶۸	۲۰۱۲	۳۱۰۳۴۲	۳۲۸۶۶۳	۶۳۹۰۰۵	همدان .....
۱۵۱	۳۰۳	۴۵۴	۷۷۲۶۸	۸۹۴۵۶	۱۶۶۷۲۴	یزد .....

مأخذ - مرکز آمار ایران، دفتر جمعیت، نیروی کار و سرشماری

## ۳-۹- جمعیت بر حسب نوع خانوار، جنس و استان: آبان ۱۳۹۵

خانوار ساکن				جمع			استان
گروهی		معمولی		زن	مرد	مرد و زن	
زن	مرد	زن	مرد				
۴۷۷۵۰	۱۴۶۵۳۸	۳۹۰۹۰۲۶۱	۳۹۶۳۷۳۴۴	۳۹۴۲۷۸۲۸	۴۰۴۹۸۴۴۲	۷۹۹۲۶۲۷۰	کل کشور.....
۲۴۵۳	۳۱۶۹	۱۹۰۳۵۷۴	۱۹۵۱۵۸۹	۱۹۲۰۲۵۲	۱۹۸۹۴۰۰	۳۹۰۹۶۵۲	آذربایجان شرقی.....
۲۶۶۱	۳۳۸۳	۱۵۹۵۹۷۳	۱۶۲۸۷۴۳	۱۶۰۶۹۰۰	۱۶۵۸۳۱۹	۳۲۶۵۲۱۹	آذربایجان غربی.....
۴۵۵	۷۱۷	۶۱۴۶۲۵	۶۴۰۶۰۳	۶۲۰۱۶۵	۶۵۰۲۵۵	۱۲۷۰۴۲۰	اردبیل.....
۱۳۹۵	۴۶۳۱	۲۵۰۵۲۱۹	۲۵۵۸۹۰۶	۲۵۲۱۳۷۳	۲۵۹۹۴۷۷	۵۱۲۰۸۵۰	اصفهان.....
۱۰۳۲	۳۴۹۳	۱۳۳۱۶۹۵	۱۳۴۸۶۵۶	۱۳۳۶۰۶۵	۱۳۷۶۳۳۵	۲۷۱۲۴۰۰	البرز.....
۳۵۵	۵۴۸	۲۸۱۳۳۳	۲۸۸۳۰۵	۲۸۴۹۵۹	۲۹۵۱۹۹	۵۸۰۱۵۸	ایلام.....
۱۱۸۶	۲۵۷۸۵	۵۳۶۸۹۳	۵۴۹۸۸۴	۵۴۲۶۷۸	۶۲۰۷۲۲	۱۱۶۳۴۰۰	بوشهر.....
۳۹۲۰	۲۵۰۹۶	۶۵۷۰۵۱۳	۶۵۸۳۴۹۷	۶۵۹۳۹۶۵	۶۶۷۳۶۷۲	۱۳۲۶۷۶۳۷	تهران.....
۳۲۹	۵۰۰	۴۵۹۸۴۴	۴۷۵۷۲۰	۴۶۵۴۰۷	۴۸۲۳۵۶	۹۴۷۷۶۳	چهارمحال و بختیاری.....
۲۸۵	۵۹۳	۳۷۰۱۰۶	۳۶۹۲۱۶	۳۷۸۹۸۱	۳۸۹۹۱۷	۷۶۸۸۹۸	خراسان جنوبی.....
۳۷۲۳	۵۹۵۹	۳۱۶۲۹۴۹	۳۱۹۲۳۶۰	۳۱۸۹۳۱۶	۳۲۴۵۱۸۵	۶۴۳۴۵۰۱	خراسان رضوی.....
۵۷۸	۸۸۵	۴۲۱۹۴۵	۴۲۳۲۵۵	۴۲۹۴۵۹	۴۳۳۶۳۳	۸۶۳۰۹۲	خراسان شمالی.....
۳۷۶۵	۵۵۲۲	۲۳۰۴۷۰۹	۲۳۵۱۲۱۳	۲۳۲۱۸۳۵	۲۳۸۸۶۷۴	۴۷۱۰۵۰۹	خوزستان.....
۴۵۹	۸۳۷	۵۱۵۵۰۶	۵۲۳۰۰۷	۵۲۲۶۱۲	۵۳۴۸۴۹	۱۰۵۷۴۶۱	زنجان.....
۵۹۹	۲۰۲۹	۳۲۵۶۲۷	۳۲۶۹۷۵	۳۴۵۷۰۴	۳۵۶۶۵۶	۷۰۲۳۶۰	سمنان.....
۲۵۷۱	۳۸۶۳	۱۳۶۱۲۷۵	۱۳۶۸۲۲۸	۱۳۷۳۰۸۳	۱۴۰۱۹۳۱	۲۷۷۵۰۱۴	سیستان و بلوچستان.....
۳۰۷۴	۱۱۲۴۰	۲۳۵۸۵۱۷	۲۳۹۳۸۰۶	۲۳۹۰۰۲۳	۲۴۶۱۲۵۱	۴۸۵۱۲۷۴	فارس.....
۶۶۹	۱۰۳۷	۶۱۹۶۲۵	۶۴۱۱۲۹	۶۲۳۲۶۲	۶۵۰۴۹۹	۱۲۷۳۷۶۱	قزوین.....
۹۵۵	۱۷۱۱	۶۲۷۶۴۷	۶۴۱۳۳۲	۶۳۲۷۴۳	۶۵۸۵۴۰	۱۲۹۲۲۸۳	قم.....
۱۳۷۱	۲۲۸۹	۷۸۳۰۰۱	۷۹۵۸۱۶	۷۹۰۲۳۵	۸۱۲۷۷۶	۱۶۰۳۰۱۱	کردستان.....
۴۶۰۴	۱۴۸۸۰	۱۵۲۷۹۲۴	۱۵۷۰۳۳۷	۱۵۴۷۰۳۰	۱۶۱۷۶۸۸	۳۱۶۴۷۱۸	کرمان.....
۱۱۵۰	۱۵۷۷	۹۵۵۷۴۱	۹۶۲۸۹۳	۹۶۴۴۱۹	۹۸۸۰۱۵	۱۹۵۲۴۳۴	کرمانشاه.....
۶۰۷	۱۱۹۰	۳۴۶۵۹۶	۳۵۳۱۱۴	۳۵۱۶۶۶	۳۶۱۳۸۶	۷۱۳۰۵۲	کهگیلویه و بویراحمد.....
۱۱۱۶	۱۴۶۷	۹۲۳۲۸۲	۹۲۴۵۱۱	۹۳۰۴۹۲	۹۳۸۳۲۷	۱۸۶۸۸۱۹	گلستان.....
۱۴۸۹	۱۸۸۸	۱۲۵۴۴۲۸	۱۲۵۳۶۷۵	۱۲۶۳۰۹۹	۱۲۶۷۵۹۷	۲۵۳۰۶۹۶	گیلان.....
۳۴۴	۵۶۰	۸۶۲۳۱۹	۸۸۲۳۳۶	۸۶۷۷۶۰	۸۹۲۸۸۹	۱۷۶۰۶۴۹	لرستان.....
۲۲۹۶	۲۷۸۶	۱۶۲۰۰۶۸	۱۶۳۵۵۵۵	۱۶۲۹۵۸۴	۱۶۵۳۹۹۸	۳۲۸۳۵۸۲	مازندران.....
۱۸۳۱	۳۱۲۵	۶۹۶۸۰۷	۷۰۹۳۲۱	۷۰۳۷۲۴	۷۲۵۷۵۱	۱۴۲۹۴۷۵	مرکزی.....
۱۴۰۴	۱۱۰۳۷	۸۶۰۵۸۰	۸۶۷۶۹۴	۸۶۹۶۰۱	۹۰۶۸۱۴	۱۷۷۶۴۱۵	هرمزگان.....
۷۰۹	۱۲۵۳	۸۴۶۱۶۸	۸۶۲۲۵۹	۸۵۷۹۱۶	۸۸۰۳۱۸	۱۷۳۸۲۳۴	همدان.....
۳۶۵	۳۴۸۸	۵۴۳۷۷۲	۵۶۳۴۰۹	۵۵۲۵۲۰	۵۸۶۰۱۳	۱۱۳۸۵۳۳	یزد.....

۳-۹- جمعیت بر حسب نوع خانوار، جنس و استان: آبان ۱۳۹۵ (دنباله)

خانوار معمولی غیر ساکن		خانوار ساکن		استان
		مؤسسه‌ای		
زن	مرد	زن	مرد	
۲۲۳۱۹	۲۶۴۷۹	۲۶۷۴۹۸	۶۸۸۰۸۱	کل کشور.....
۳	۵	۱۴۲۲۲	۳۴۶۳۷	آذربایجان شرقی.....
۰	۱۶	۸۲۶۶	۲۶۱۷۷	آذربایجان غربی.....
۷۰	۸۰	۵۰۱۵	۸۸۵۵	اردبیل.....
۲۳۱	۲۳۷	۱۴۵۲۸	۳۵۷۰۳	اصفهان.....
۴۹	۵۵	۳۲۸۹	۲۴۱۳۱	البرز.....
۲۲۰	۲۳۱	۳۰۵۱	۶۱۱۵	ایلام.....
۹۶۵	۹۸۵	۳۶۳۴	۴۴۰۶۸	بوشهر.....
۱۲۸	۵۸۱	۱۹۴۰۴	۶۴۴۹۸	تهران.....
۳۱۰	۳۴۲	۴۹۲۴	۵۷۹۴	چهارمحال و بختیاری.....
۰	۱	۸۵۹۰	۲۰۱۰۷	خراسان جنوبی.....
۱۸۳	۲۷۳	۲۲۴۶۱	۴۶۵۹۳	خراسان رضوی.....
۶۰۳	۶۱۰	۶۳۳۳	۸۸۸۳	خراسان شمالی.....
۲۱۹۳	۲۵۱۵	۱۱۱۶۸	۲۹۴۲۴	خوزستان.....
۰	۱	۶۶۴۷	۱۱۰۰۴	زنجان.....
۰	۰	۱۹۴۷۸	۲۷۶۵۲	سمنان.....
۸۹۰	۱۱۵۰	۸۳۴۷	۲۸۶۹۰	سیستان و بلوچستان.....
۷۹۷۷	۹۲۶۷	۲۰۴۵۵	۴۶۹۳۸	فارس.....
۰	۲	۲۹۶۸	۸۳۳۱	قزوین.....
۰	۲	۵۱۴۱	۱۵۴۹۵	قم.....
۰	۴	۵۸۶۳	۱۴۶۶۷	کردستان.....
۱۶۹۷	۱۸۷۷	۱۲۸۰۵	۳۰۵۹۴	کرمان.....
۲۴۸۶	۲۸۸۹	۵۰۴۲	۲۰۶۵۶	کرمانشاه.....
۷۳۸	۸۴۴	۳۷۲۵	۶۲۳۸	کهگیلویه و بویراحمد.....
۷۱۸	۹۴۰	۵۳۷۶	۱۱۴۰۹	گلستان.....
۰	۱۰	۵۱۸۲	۱۲۰۲۴	گیلان.....
۸۵۵	۹۹۰	۴۲۴۲	۹۰۰۳	لرستان.....
۲	۵	۷۲۱۸	۱۵۶۵۲	مازندران.....
۱	۲۰	۵۰۸۵	۱۳۲۸۵	مرکزی.....
۹۰۵	۱۱۷۶	۶۷۱۲	۲۶۹۰۷	هرمزگان.....
۹۴۴	۱۰۶۸	۱۰۰۹۵	۱۵۷۳۸	همدان.....
۱۵۱	۳۰۳	۸۲۳۲	۱۸۸۱۳	یزد.....

مأخذ- مرکز آمار ایران، دفتر جمعیت، نیروی کار و سرشماری.

### ۳-۳- توزیع نسبی جمعیت: ۱۳۹۵



مینا جدول ۳-۹

درصد

کمتر از ۲/۴
۲/۴ - ۳/۱
۳/۲ - ۵/۶
۵/۷ - ۸/۱
۱۶/۶





۱۰-۳- جمعیت شهرهای<sup>(۱)</sup> دارای صد هزار نفر جمعیت و بیش تر

شهر	۱۳۳۵	۱۳۴۵	۱۳۵۵	۱۳۶۵	۱۳۷۰	۱۳۷۵	۱۳۸۵	۱۳۹۰	۱۳۹۵
آبادان.....	۲۲۶۰۸۳	۲۷۲۹۶۲	۲۹۴۰۶۸	...	۸۴۷۷۴	۲۰۶۰۷۳	۲۱۹۷۷۲	۲۱۲۷۴۴	۲۳۱۴۷۶
آمل.....	۲۲۲۵۱	۴۰۰۷۶	۶۸۹۶۳	۱۱۸۲۴۲	۱۳۹۹۲۳	۱۵۹۰۹۲	۱۹۹۶۹۸	۲۱۹۹۱۵	۲۳۷۵۲۸
اراک.....	۵۸۹۹۸	۷۱۹۲۵	۱۱۶۸۳۲	۲۶۵۳۴۹	۳۳۱۳۵۴	۳۸۰۷۵۵	۴۴۶۷۶۰	۴۸۴۲۱۲	۵۲۰۹۴۴
اردبیل.....	۶۵۷۴۲	۸۳۵۹۶	۱۴۷۸۶۵	۲۸۱۹۷۳	۳۱۱۰۲۲	۳۴۰۳۸۶	۴۱۸۲۶۲	۴۸۲۶۳۲	۵۲۹۳۷۴
ارومیه.....	۶۷۶۰۵	۱۱۰۷۴۹	۱۶۴۴۱۹	۳۰۰۷۴۶	۳۵۷۳۹۹	۴۳۵۲۰۰	۵۸۳۲۵۵	۶۶۷۴۹۹	۷۳۶۲۲۴
اسلام شهر.....	۴۸۱	۱۰۰۶	۵۰۲۹۲	۲۱۵۱۲۹	۲۳۰۱۸۳	۲۶۵۴۵۰	۳۵۷۳۸۹	۳۸۹۱۰۲	۴۴۸۱۲۹
اصفهان.....	۲۵۴۷۰۸	۴۲۴۰۴۵	۶۶۱۵۱۰	۹۸۶۷۵۳	۱۱۲۷۰۳۰	۱۲۶۶۰۷۲	۱۶۰۲۱۱۰	۱۷۵۶۱۲۶	۱۹۶۱۲۶۰
اندیشه.....	x	x	x	x	x	x	x	x	۱۱۶۰۶۲
اندیمشک.....	۷۳۲۴	۱۶۱۹۵	۳۲۰۸۵	۵۶۲۸۸	۷۳۷۵۹	۱۰۶۹۲۳	۱۲۰۱۷۷	۱۲۶۸۱۱	۱۳۵۱۱۶
اهر.....	x	x	x	x	x	x	x	x	۱۰۰۶۴۱
اهواز.....	۱۲۰۰۹۸	۲۰۶۳۷۵	۳۳۴۳۹۹	۵۷۹۸۲۶	۷۲۴۶۵۳	۸۰۴۹۸۰	۹۸۵۶۱۴	۱۱۱۲۰۲۱	۱۱۸۴۷۸۸
ایذه.....	۱۹۸۳	۵۱۱۵	۱۰۲۵۷	۴۶۰۴۲	۶۴۰۷۲	۸۱۲۸۸	۱۰۴۳۶۴	۱۱۷۰۹۳	۱۱۹۳۹۹
ایرانشهر.....	x	x	x	x	x	x	x	x	۱۱۳۷۵۰
ایلام.....	۸۳۴۶	۱۵۴۹۳	۳۲۴۷۶	۸۹۰۳۵	۱۱۶۴۲۸	۱۲۶۳۴۶	۱۶۰۳۵۵	۱۷۲۲۱۳	۱۹۴۰۲۰
بابل.....	۳۶۱۹۴	۴۹۹۷۳	۶۸۰۵۹	۱۱۵۳۲۰	۱۳۷۳۴۸	۱۵۸۳۴۶	۲۰۱۳۳۵	۲۱۹۴۶۷	۲۵۰۲۱۷
بانه.....	x	x	x	x	x	x	x	x	۱۱۰۲۱۸
بجنورد.....	۱۹۲۵۳	۳۱۲۴۸	۴۷۷۱۹	۹۳۳۹۲	۱۱۲۴۲۶	۱۳۴۸۳۵	۱۷۶۷۲۶	۱۹۹۷۹۱	۲۲۸۹۳۱
برازجان.....	x	x	x	x	x	x	x	x	۱۱۰۵۶۷
بروجرد.....	۴۹۱۸۶	۷۱۴۸۶	۱۰۱۳۴۵	۱۸۳۸۷۹	۲۰۱۰۱۶	۲۱۷۸۰۴	۲۲۹۵۴۱	۲۴۰۶۵۴	۲۳۴۹۹۷
بیم.....	۱۵۷۳۷	۲۱۷۶۱	۳۰۷۹۳	۵۰۷۰۹	۵۹۰۰۷	۷۰۰۷۹	۷۵۲۱۵	۱۰۷۱۳۱	۱۲۷۳۹۶
بندر انزلی.....	۳۱۳۴	۴۱۷۸۵	۵۵۴۸۱	۸۷۰۶۳	۹۴۶۹۷	۹۸۵۴۴	۱۱۰۶۴۳	۱۱۶۶۶۴	۱۱۸۵۶۴
بندرعباس.....	۱۷۷۱۰	۳۴۶۲۷	۸۷۹۸۱	۲۰۱۶۴۲	۲۴۹۵۰۴	۲۷۳۵۷۸	۳۷۹۳۰۱	۴۳۵۷۵۱	۵۲۶۶۴۸
بندرماهشهر.....	۱۵۶۹۴	۱۶۵۹۴	۲۹۹۴۰	۷۱۸۰۸	۷۴۲۴۸	۸۸۳۹۶	۱۱۱۴۴۸	۱۵۳۷۷۸	۱۶۲۷۹۷
بوشهر.....	۱۸۴۱۲	۲۳۵۶۷	۵۸۹۵۶	۱۲۰۷۸۷	۱۳۲۸۲۴	۱۴۳۶۴۱	۱۶۹۹۶۶	۱۹۵۲۲۲	۲۲۳۵۰۴
بوکان.....	۵۳۰۷	۹۳۵۷	۲۰۵۷۹	۶۷۹۳۸	۸۳۴۰۱	۱۲۰۰۲۰	۱۵۰۷۰۳	۱۷۰۶۰۰	۱۹۳۵۰۱
بهبهان.....	۲۹۸۸۶	۳۹۸۱۴	۴۹۳۷۸	۷۸۶۹۴	۸۵۸۴۶	۸۸۲۱۳	۱۰۱۱۷۸	۱۰۷۴۱۲	۱۲۲۶۰۴
بیرجند.....	۱۳۹۳۴	۲۵۸۴۵	۴۶۹۴۳	۸۱۷۹۸	۱۰۱۱۷۷	۱۲۷۶۰۸	۱۶۶۱۳۸	۱۷۸۰۲۰	۲۰۳۶۳۶
یاکدشت.....	۱۷۰۴	۲۶۶۸	۵۴۵۹	۱۸۳۰۸	۳۳۲۷۳	۴۹۲۲۰	۱۲۶۹۳۷	۲۰۶۴۹۰	۲۳۶۳۱۹
تبریز.....	۲۸۹۹۹۶	۴۰۳۴۱۳	۵۹۷۹۷۶	۹۷۱۴۸۲	۱۰۸۸۹۸۵	۱۱۹۱۰۴۳	۱۳۹۸۰۶۰	۱۴۹۴۹۹۸	۱۵۵۸۶۹۳
تربت جام.....	x	x	x	x	x	x	x	x	۱۰۰۴۴۹
تربت حیدریه.....	۱۹۸۳۰	۳۰۱۰۶	۴۳۲۵۹	۷۲۰۶۸	۸۱۷۸۱	۹۴۶۴۷	۱۲۱۳۰۰	۱۳۱۱۵۰	۱۴۰۰۱۹
تهران.....	(۳)۱۵۱۲۰۸۲	(۳)۲۷۱۹۷۳۰	۴۵۳۰۲۲۳	۶۰۴۲۵۸۴	۶۴۷۵۵۲۷	۶۷۵۸۸۴۵	۷۰۸۸۲۸۷	۸۱۵۴۰۵۱	۸۶۹۳۷۰۶
چهرم.....	۲۹۱۶۹	۳۸۲۳۶	۴۸۵۳۰	۷۷۱۷۴	۸۸۶۹۳	۹۴۱۸۵	۱۰۵۲۸۵	۱۱۴۱۰۸	۱۴۱۶۳۴
جیرفت.....	۲۴۸۰	۶۷۲۳	۲۰۱۸۶	۳۵۰۳۳	۴۰۷۰۰	۵۹۲۰۱	۹۷۹۸۸	۱۱۱۰۳۴	۱۳۰۴۲۹
چابهار.....	x	x	x	x	x	x	x	x	۱۰۶۷۳۹
خرم آباد.....	۳۸۶۷۶	۵۹۵۷۸	۱۰۴۹۱۲	۲۰۸۵۹۲	۲۴۹۲۵۸	۲۷۲۸۱۵	۳۳۳۹۴۵	۳۴۸۲۱۶	۳۷۳۴۱۶
خرمشهر.....	۴۳۸۵۰	۸۸۵۳۶	۱۴۰۴۹۰	.	۳۴۷۵۰	۱۰۵۶۳۶	۱۲۵۸۵۹	۱۲۹۴۱۸	۱۳۳۰۹۷
خمینی شهر.....	۳۳۵۴۴	۴۶۸۳۶	۶۵۴۹۵	۱۰۴۶۴۷	۱۱۸۳۴۸	۱۶۵۸۸۸	۲۲۳۰۷۱	۲۴۴۶۹۶	۲۴۷۱۲۸
خوی.....	۳۴۴۹۱	۴۷۶۴۸	۷۰۳۵۷	۱۱۵۳۴۳	۱۳۷۸۸۵	۱۴۸۹۴۴	۱۸۱۴۶۵	۲۰۰۹۵۸	۱۹۸۸۴۵
دزفول.....	۵۲۱۲۱	۸۴۴۹۹	۱۲۱۲۵۱	۱۵۱۴۲۰	۱۸۱۳۰۹	۲۰۲۶۳۹	۲۳۵۸۱۹	۲۴۸۳۸۰	۲۶۴۷۰۹
دورود.....	x	x	x	x	x	x	x	x	۱۲۱۶۳۸
ریاط کریم.....	x	x	x	x	x	x	x	x	۱۰۵۳۹۳
رشت.....	۱۰۹۴۹۱	۱۴۳۵۵۷	۱۸۸۹۵۷	۲۹۰۸۹۷	۳۴۰۶۳۷	۴۱۷۷۴۸	۵۵۷۳۶۶	۶۳۹۹۵۱	۶۷۹۹۹۵
رفسنجان.....	۹۲۱۲	۲۱۴۲۵	۳۶۰۲۵	۶۶۴۹۸	۷۹۹۲۶	۹۸۲۵۷	۱۳۹۲۱۹	۱۵۱۴۲۰	۱۶۱۹۰۹
زابل.....	۱۲۲۲۱	۱۸۸۰۶	۲۹۴۰۴	۷۵۱۰۵	۹۱۰۴۱	۱۰۰۸۸۷	۱۳۶۹۵۶	۱۳۷۷۲۲	۱۳۴۹۵۰
زاهدان.....	۱۷۴۹۵	۳۹۷۳۲	۹۳۷۴۰	۲۸۱۹۲۳	۳۶۱۶۲۳	۴۱۹۵۱۸	۵۶۷۴۴۹	۵۶۰۷۲۵	۵۸۷۷۳۰
زنجان.....	۴۷۱۵۹	۵۸۷۱۴	۱۰۰۳۵۱	۲۱۵۲۶۱	۲۵۴۱۰۰	۲۸۶۲۹۵	۳۴۹۷۱۳	۳۸۶۸۵۱	۴۳۰۸۷۱
ساری.....	۲۶۲۷۸	۴۴۵۴۷	۷۰۷۵۳	۱۴۱۰۲۰	۱۶۷۶۰۲	۱۹۵۸۸۲	۲۶۱۲۹۳	۲۹۶۴۱۷	۳۰۹۸۲۰
ساوه.....	۱۴۵۳۷	۱۷۵۶۵	۲۵۷۵۱	۶۴۰۸۱	۸۷۶۲۱	۱۱۱۲۴۵	۱۸۰۵۴۸	۲۰۰۴۸۱	۲۲۰۷۶۲
سبزوار.....	۳۰۵۴۵	۴۲۴۱۵	۶۹۵۶۲	۱۲۹۱۰۳	۱۴۸۰۶۵	۱۷۰۷۳۸	۲۱۴۵۸۲	۲۳۱۵۵۷	۲۴۳۷۰۰
سقز.....	۱۲۷۲۹	۱۷۸۳۴	۳۰۶۶۱	۸۱۳۵۱	۹۸۹۳۳	۱۱۵۳۹۴	۱۳۳۳۳۱	۱۳۹۷۳۸	۱۶۵۲۵۸
سمنان.....	۲۹۰۳۶	۳۱۰۵۸	۳۸۷۸۶	۶۴۸۹۱	۷۵۱۳۱	۹۱۰۴۵	۱۲۶۷۸۰	۱۵۳۶۸۰	۱۸۵۱۲۹

۱۰-۳- جمعیت شهرهای<sup>(۱)</sup> دارای صد هزار نفر جمعیت و بیش تر (دنباله)

شهر	۱۳۳۵	۱۳۴۵	۱۳۵۵	۱۳۶۵	۱۳۷۰	۱۳۷۵	۱۳۸۵	۱۳۹۰	۱۳۹۵
سنندج.....	۴۰۶۴۱	۵۴۵۷۸	۹۵۸۷۲	۲۰۴۵۳۷	۲۴۴۰۳۹	۲۷۷۸۰۸	۳۱۶۸۶۲	۳۷۲۹۸۷	۴۱۲۷۶۷
سیرجان.....	۱۲۱۶۰	۱۹۵۶۸	۳۹۴۶۴	۹۰۰۷۲	۱۰۷۸۸۷	۱۳۵۰۲۴	۱۷۰۹۱۶	۱۸۵۶۲۳	۱۹۹۷۰۴
شاهرود.....	۱۷۰۵۸	۳۰۷۶۷	۴۹۷۸۳	۷۸۹۵۰	۹۲۱۹۵	۱۰۴۷۶۵	۱۲۳۳۷۹	۱۴۰۴۷۴	۱۵۰۱۲۹
شاهین شهر.....	۴۱۹۵	۶۰۸۹	۸۳۲۱	۴۹۳۱۲	۶۲۵۹۲	۸۴۸۲۷	۱۲۷۴۱۲	۱۴۳۳۰۸	۱۷۳۳۲۹
شوشتر.....	۱۸۵۲۷	۲۱۹۹۹	۲۶۱۷۳	۶۵۸۴۰	۷۰۲۹۴	۷۷۹۰۰	۹۶۷۳۲	۱۰۶۸۱۵	۱۰۱۸۷۸
شهرضا.....	۲۹۳۱۱	۳۴۲۲۰	۴۶۹۵۶	۷۳۳۶۷	۸۴۶۶۶	۸۹۷۷۹	۱۰۹۶۰۱	۱۲۳۷۶۷	۱۳۴۹۵۲
شهرکرد.....	۱۵۴۷۶	۲۳۵۷۵	۴۰۳۵۹	۷۵۰۸۰	۸۹۲۵۳	۱۰۰۴۷۷	۱۳۱۶۱۲	۱۵۹۷۷۵	۱۹۰۴۴۱
شهریار.....	۳۷۴۸	۶۶۲۶	۱۱۶۹۷	۲۲۴۳۹	۳۲۴۵۹	۴۰۰۵۸	۸۹۴۲۱	۲۴۹۴۷۳	۳۰۹۶۰۷
شیراز.....	۱۷۰۶۵۹	۲۶۹۸۶۵	۴۲۵۸۱۳	۸۴۸۲۸۹	۹۶۵۱۱۷	۱۰۵۳۰۲۵	۱۲۲۷۳۳۱	۱۴۶۰۶۶۵	۱۵۶۵۵۷۲
فردیس.....	×	×	×	×	×	×	×	×	۱۸۱۱۷۴
فسا.....	۱۱۷۱۱	۱۹۰۵۷	۳۱۴۸۹	۶۴۷۷۱	۷۴۴۸۷	۸۱۷۰۶	۹۲۰۲۰	۱۰۴۸۰۹	۱۱۰۸۲۵
قائم شهر.....	۲۳۰۵۵	۳۸۸۹۸	۶۳۳۷۷	۱۰۹۲۸۸	۱۲۳۶۸۴	۱۴۳۲۸۶	۱۷۴۷۶۸	۱۹۶۰۵۰	۲۰۴۹۵۳
قدس.....	۹۹۴	۲۴۶۷	۸۴۰۶	۷۴۸۰۲	۸۹۶۸۰	۱۳۸۲۷۸	۲۳۰۱۴۷	۲۸۳۵۱۷	۳۰۹۶۰۵
قزچک.....	۱۶۷	۱۱۷۶	۱۴۹۲۵	۷۷۹۵۷	۹۸۲۰۲	۱۴۲۶۹۰	۱۷۴۰۰۶	۱۹۱۵۸۸	۲۳۱۰۷۵
قزوین.....	۶۶۴۲۰	۸۸۱۰۶	۱۳۹۲۵۸	۲۴۸۵۹۱	۲۷۸۸۲۶	۲۹۱۱۱۷	۳۵۵۳۳۸	۳۸۱۵۹۸	۴۰۲۷۴۸
قم.....	۹۹۴۹۹	۱۳۴۲۹۲	۲۴۷۲۱۹	۵۴۳۱۳۹	۶۸۱۲۵۳	۷۷۷۶۷۷	۹۶۴۷۰۶	۱۰۷۴۰۳۶	۱۲۰۱۱۵۸
قوچان.....	۲۱۲۵۰	۲۹۱۳۳	۴۰۳۰۱	۶۶۵۳۱	۷۴۹۱۹	۸۵۷۵۰	۱۰۱۳۱۳	۱۰۳۷۶۰	۱۰۱۶۰۴
کاشان.....	۴۵۹۵۵	۵۸۴۶۸	۸۴۸۶۳	۱۳۸۵۹۹	۱۵۵۱۸۸	۲۰۱۳۷۲	۲۵۳۵۰۹	۲۷۵۳۲۵	۳۰۴۴۸۷
کرج.....	۱۴۵۲۶	۴۴۲۴۳	۱۳۷۹۲۶	۶۱۱۵۱۰	۸۰۶۳۶۳	۹۴۰۹۶۸	۱۳۸۶۰۳۰	۱۶۱۴۶۲۶	۱۶۱۵۲۱۸
کرمان.....	۶۲۱۵۷	۸۵۴۰۴	۱۴۰۷۶۱	۲۵۷۲۸۴	۳۱۱۶۴۳	۳۸۴۹۹۱	۵۱۵۱۱۴	۵۳۴۴۴۱	۵۳۷۷۱۸
کرمانشاه.....	۱۲۵۴۳۹	۱۸۷۹۳۰	۲۹۰۶۰۰	۵۶۰۵۱۴	۶۲۴۰۸۴	۶۹۲۹۸۶	۷۹۴۸۶۳	۸۵۱۴۰۵	۹۴۶۶۵۱
کمال شهر.....	×	×	×	×	×	×	×	×	۱۴۱۶۶۹
کاشمر.....	×	×	×	×	×	×	×	×	۱۰۲۲۸۲
گرگان.....	۲۵۳۸۰	۵۱۱۸۱	۸۸۰۳۳	۱۳۹۴۳۰	۱۶۲۴۶۸	۱۸۸۷۱۰	۲۷۴۴۳۸	۳۲۹۵۳۶	۳۵۰۶۷۶
گلستان.....	۶۶۹	۸۲۷	۱۰۷۴	۹۹۲۷	۴۵۸۹۲	۱۱۲۵۵۴	۲۳۱۹۰۵	۲۵۹۴۸۰	۲۳۹۵۵۶
گنبد کاووس.....	۱۸۳۴۷	۴۰۶۶۷	۶۰۷۲۱	۸۷۱۰۰	۱۰۲۷۶۸	۱۱۱۲۵۳	۱۲۹۱۶۷	۱۴۴۵۴۶	۱۵۱۹۱۰
لاهیجان.....	×	×	×	×	×	×	×	×	۱۰۱۰۷۳
محمدشهر.....	×	×	×	×	×	×	×	×	۱۱۹۴۱۸
مراغه.....	۳۶۵۵۱	۵۴۱۰۶	۶۵۱۷۲	۱۰۰۶۷۹	۱۱۷۳۸۸	۱۳۲۳۱۸	۱۴۹۹۲۹	۱۶۲۲۷۵	۱۷۵۲۵۵
مرند.....	۱۳۸۲۲	۲۳۸۱۸	۳۶۱۰۸	۷۱۳۹۴	۸۵۲۵۳	۹۶۳۹۶	۱۱۴۸۴۱	۱۲۴۲۲۳	۱۳۰۸۲۵
مرودشت.....	۸۹۸۷	۲۵۴۹۸	۵۰۴۴۶	۷۹۱۳۲	۹۲۰۱۳	۱۰۳۵۷۹	۱۲۴۳۵۰	۱۳۸۶۴۹	۱۴۸۸۵۸
مریوان.....	۱۳۸۴	۴۳۳۳	۱۳۶۱۰	۵۰۳۹	۴۵۲۰۵	۶۰۴۵۹	۹۲۹۹۳	۱۱۰۴۶۴	۱۳۶۶۵۴
مسجد سلیمان.....	۴۴۶۵۱	۶۴۴۸۸	۷۷۰۹۸	۱۰۴۷۸۷	۱۰۷۵۳۹	۱۱۶۸۸۳	۱۰۸۶۸۲	۱۰۳۳۶۹	۱۰۰۴۹۷
مشهد.....	۲۴۱۹۸۹	۴۰۹۶۱۶	۶۶۷۷۷۰	۱۴۶۳۵۰۸	۱۷۵۹۱۵۵	۱۸۸۷۴۰۵	۲۴۲۷۳۱۶	۲۷۶۶۲۵۸	۲۹۸۷۳۳۳
ملارد.....	۱۳۶۹	۲۵۹۶	۵۹۷۰	۹۱۶۰	۳۲۳۶۴	۸۸۱۱۸	۲۲۸۷۱۳	۲۹۰۸۱۷	۲۸۱۰۲۷
ملایر.....	۲۱۱۰۵	۲۸۴۳۴	۴۷۱۱۷	۱۰۳۶۴۰	۱۳۰۴۵۸	۱۴۴۳۷۳	۱۵۶۲۸۹	۱۵۹۸۴۸	۱۷۰۲۳۷
مهاباد.....	۲۰۳۳۲	۲۸۶۱۰	۴۴۰۶۷	۷۵۲۳۸	۸۱۹۸۷	۱۰۷۷۹۹	۱۳۵۷۸۰	۱۴۷۲۶۸	۱۶۸۳۹۳
میاندوآب.....	۱۴۷۹۶	۱۸۷۶۷	۲۷۷۳۹	۵۹۵۵۱	۷۱۲۷۳	۹۰۱۴۱	۱۱۴۱۵۳	۱۲۳۰۸۱	۱۳۴۴۲۵
نجف آباد.....	۳۰۴۲۲	۴۳۳۸۴	۷۵۲۷۶	۱۲۹۰۵۸	۱۶۰۰۰۴	۱۷۸۴۹۸	۲۰۸۶۴۷	۲۲۱۸۱۴	۲۳۵۲۸۱
نسیم شهر.....	۶۷	۹۱	۲۰۲	۱۳۷۵۰	۴۹۹۴۵	۸۵۱۲۴	۱۳۵۸۴۶	۱۵۷۴۷۴	۲۰۰۳۹۳
نظرآباد.....	۷۹۹	۲۸۸۱	۹۸۸۹	۲۱۶۶۰	۲۸۶۰۰	۶۹۳۴۲	۹۷۷۲۲	۱۰۷۸۰۶	۱۱۹۵۱۲
نیشابور.....	۲۵۸۲۰	۳۳۴۸۲	۵۹۵۶۲	۱۰۹۲۵۸	۱۳۵۶۸۱	۱۵۸۸۴۷	۲۰۸۸۶۰	۲۳۹۱۸۵	۲۶۴۳۷۵
ورامین.....	۵۲۰۵	۱۱۱۸۳	۲۵۷۹۲	۵۸۳۱۱	۷۷۶۲۴	۱۰۷۲۳۳	۲۰۸۹۹۶	۲۱۸۹۹۱	۲۲۵۶۲۸
همدان.....	۹۹۹۰۹	۱۲۴۱۶۷	۱۶۵۷۸۵	۲۷۲۴۹۹	۳۴۹۶۵۳	۴۰۱۲۸۱	۴۷۹۶۴۰	۵۲۵۷۹۴	۵۵۴۴۰۶
یاسوج.....	۳۴	۹۳۱	۴۵۲۴	۲۹۹۹۱	۴۸۹۵۷	۶۹۱۳۳	۱۰۰۵۴۴	۱۰۸۵۰۵	۱۳۴۵۳۲
یزد.....	۶۳۵۰۲	۹۳۲۴۱	۱۳۵۹۳۵	۲۳۰۴۸۳	۲۷۵۲۹۸	۳۲۶۷۷۶	۴۳۲۱۹۴	۴۸۶۱۵۲	۵۲۹۶۷۳

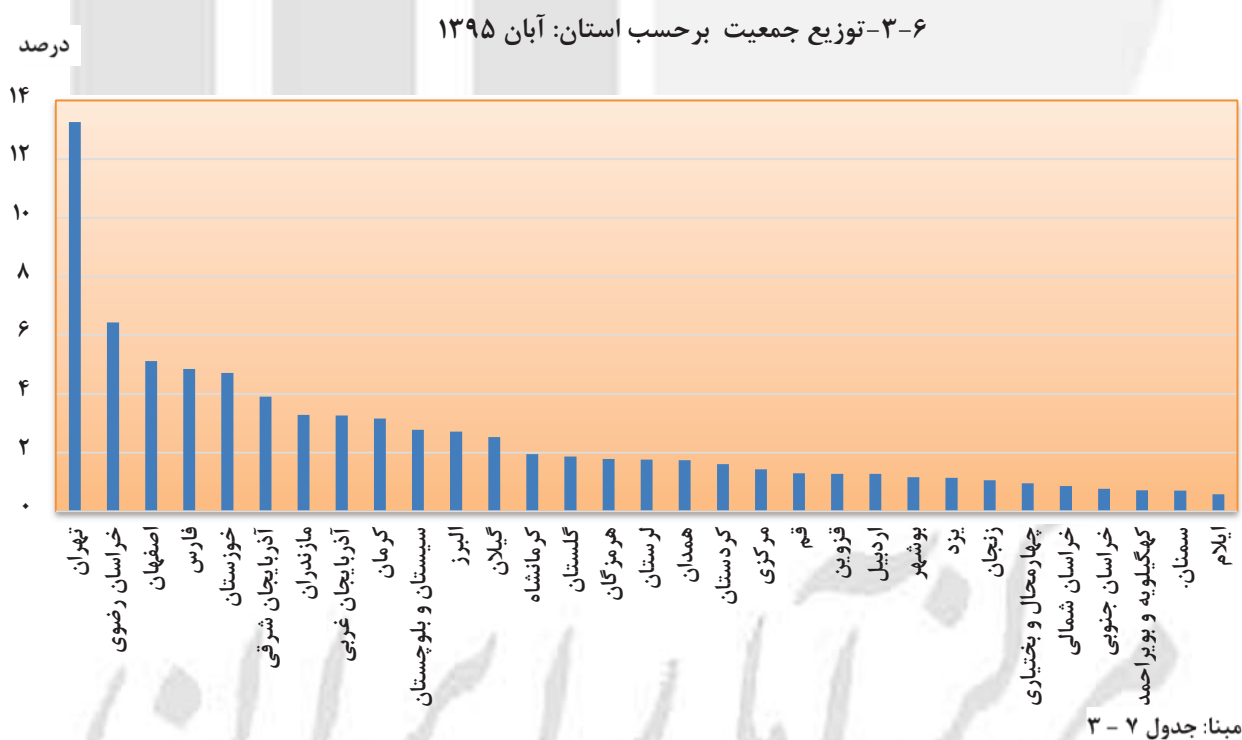
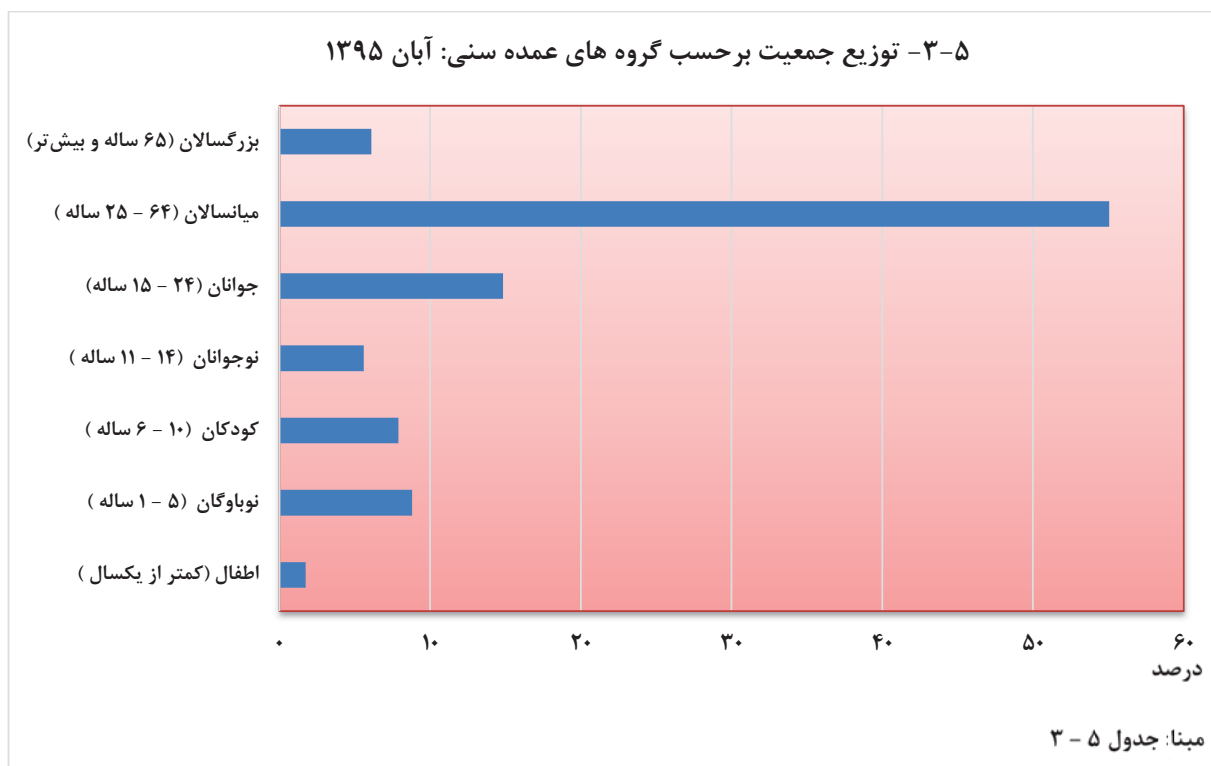
(۱) شهرها براساس نتایج سرشماری عمومی نفوس و مسکن آبان ۱۳۹۵ تعیین شده اند.

(۲) جمعیت نواحی تجریش و ری در شهر تهران منظور نشده است.

مأخذ- اداره کل آمار عمومی (ر.پ).

- مرکز آمار ایران (ر.پ).

- مرکز آمار ایران، دفتر جمعیت، نیروی کار و سرشماری.



۱۱-۳- طبقه‌بندی جمعیتی شهرها

آبان ۱۳۹۵		آبان ۱۳۹۰		آبان ۱۳۸۵		طبقه بندی جمعیتی
کل جمعیت (هزار نفر)	تعداد شهر	کل جمعیت (هزار نفر)	تعداد شهر	کل جمعیت (هزار نفر)	تعداد شهر	
۵۹۱۴۸	۱۲۴۲	۵۳۶۴۶	۱۱۳۹	۴۸۲۶۰	۱۰۱۴ <sup>(۱)</sup>	جمع.....
۳۱۶۲۱	۳۲	۲۸۷۱۶	۲۹	۲۵۴۷۲	۲۶	..... ۲۵۰۰۰ نفر و بیش تر
۱۰۵۷۵	۶۶	۹۱۲۲	۵۷	۸۳۷۳	۵۴	..... ۱۰۰۰۰۰-۲۴۹۹۹۹ نفر
۶۰۳۸	۸۷	۵۶۵۷	۸۱	۴۸۴۰	۷۰	..... ۵۰۰۰۰-۹۹۹۹۹ نفر
۴۰۴۴	۱۱۳	۳۶۶۵	۱۰۳	۳۶۵۰	۱۰۰	..... ۲۵۰۰۰-۴۹۹۹۹ نفر
۳۵۲۸	۲۲۷	۳۴۵۵	۲۲۱	۳۳۲۳	۲۱۰	..... ۱۰۰۰۰-۲۴۹۹۹ نفر
۲۱۹۰	۳۱۰	۱۹۷۵	۲۷۷	۱۷۱۴	۲۴۰	..... ۵۰۰۰-۹۹۹۹ نفر
۱۱۵۲	۴۰۷	۱۰۵۶	۳۷۱	۸۸۸	۳۱۲	..... کمتر از ۵۰۰۰ نفر

(۱) اختلاف سرجمع با اجزاء مربوط به شهرهای تجریش و ری می باشد که در شهر تهران منظور شده‌اند.  
 مأخذ - مرکز آمار ایران. (ر.پ).

- مرکز آمار ایران، دفتر جمعیت، نیروی کار و سرشماری.



## ۱۲-۳- طبقه‌بندی جمعیتی آبادی‌های دارای سکنه

۱۳۹۵		آبان ۱۳۹۰		آبان ۱۳۸۵		طبقه‌بندی جمعیتی
کل جمعیت <sup>(۱)</sup> (هزارنفر)	تعداد آبادی	کل جمعیت <sup>(۱)</sup> (هزارنفر)	تعداد آبادی	کل جمعیت <sup>(۱)</sup> (هزارنفر)	تعداد آبادی	
۲۰۷۳۱	۶۲۲۸۴	۲۱۱۵۰	۶۱۷۴۸	۲۱۷۷۶	۶۳۱۲۵	جمع.....
۱۴۳۷	۱۸۸	۱۵۹۰	۲۰۹	۱۷۹۴	۲۰۷	۵۰۰۰ نفر و بیش تر .....
۲۸۷۲	۸۵۷	۲۹۴۱	۹۱۶	۲۶۴۵	۷۹۲	۲۵۰۰-۴۹۹۹ نفر .....
۵۶۹۵	۳۷۵۷	۵۷۹۸	۳۹۰۷	۵۹۰۳	۳۸۹۷	۱۰۰۰-۲۴۹۹ نفر .....
۴۲۶۴	۶۰۹۹	۴۳۹۷	۶۲۲۲	۴۷۱۰	۶۷۳۱	۵۰۰-۹۹۹ نفر .....
۵۴۹۲	۲۲۹۵۶	۵۴۳۶	۲۲۶۲۹	۵۷۲۹	۲۲۷۸۲	۱۰۰-۴۹۹ نفر .....
۶۲۰	۸۴۶۳	۶۳۶	۸۷۶۱	۶۲۹	۸۵۸۹	۵۰-۹۹ نفر .....
۲۱۵	۵۹۳۷	۲۲۳	۶۲۱۶	۲۳۴	۶۴۴۹	۲۵-۴۹ نفر .....
۱۳۵	۱۴۰۲۷	۱۲۹	۱۲۸۸۸	۱۳۲	۱۲۶۷۸	۱-۲۴ نفر .....

(۱) شامل خانوارهای مؤسسه ای نمی باشد.

مأخذ - مرکز آمار ایران. (ر.پ).

- مرکز آمار ایران، دفتر جمعیت، نیروی کار و سرشماری.

مرکز آمار ایران

۱۳-۳- خانوارهای معمولی برحسب تعداد افراد در خانوار

سال	جمع	۱ نفر	۲ نفر	۳ نفر	۴ نفر	۵ نفر	۶ نفر	۷ نفر و بیش تر
آبان ۱۳۴۵	۵۱۶۵۵۷۷	۲۷۶۹۳۶	۵۹۶۶۷۱	۷۰۱۴۴۰	۷۸۶۴۷۹	۷۹۶۹۷۲	۷۱۷۱۱۸	۱۲۸۹۹۶۱
آبان ۱۳۵۵	۶۷۰۹۰۶۸	۳۷۶۱۲۲	۷۶۶۶۹۶	۸۸۷۵۲۰	۱۰۱۷۲۵۱	۱۰۲۰۶۹۴	۹۲۹۷۴۶	۱۷۱۱۰۳۹
مهر ۱۳۶۵	۹۶۷۲۴۷۷	۴۳۶۹۸۱	۱۰۱۹۰۵۸	۱۲۳۹۱۷۷	۱۵۵۰۹۷۳	۱۵۰۹۹۸۹	۱۳۰۵۳۶۷	۲۶۱۰۹۳۲
مهر ۱۳۷۰	۱۰۷۸۵۳۲۱	۴۵۰۹۹۶	۱۱۱۷۲۹۹	۱۳۸۶۵۱۰	۱۷۲۷۱۳۰	۱۶۷۶۶۰۹	۱۵۲۸۶۱۰	۲۸۹۸۱۶۷
آبان ۱۳۷۵	۱۲۳۸۷۹۴۳	۵۴۷۴۲۰	۱۴۰۲۹۴۸	۱۹۷۶۸۶۴	۲۲۷۸۹۷۸	۱۹۷۴۸۲۲	۱۵۷۱۳۹۲	۲۶۳۵۵۱۹
آبان ۱۳۸۵	۱۷۳۵۲۶۸۶	۹۰۳۱۳۹	۲۶۴۹۹۱۹	۳۹۷۳۹۸۲	۴۲۳۷۴۰۶	۲۶۴۷۲۸۰	۱۴۴۹۱۶۴	۱۴۹۱۷۹۶
آبان ۱۳۹۰	۲۱۱۱۰۴۸۱	۱۵۱۱۹۱۱	۳۸۷۷۷۲۷	۵۷۲۴۸۹۱	۵۵۶۷۱۹۱	۲۶۳۸۸۸۸	۱۱۲۷۱۶۷	۶۶۲۷۰۶
<b>آبان ۱۳۹۵</b>	<b>۲۴۱۲۹۴۹۰</b>	<b>۲۰۴۶۳۱۷</b>	<b>۴۹۸۱۷۹۷۷</b>	<b>۶۸۶۶۶۲۰</b>	<b>۶۶۷۳۱۱۸</b>	<b>۲۴۶۳۰۱۲</b>	<b>۷۲۳۸۱۴</b>	<b>۳۶۸۶۳۲</b>

مأخذ - مرکز آمار ایران. (ر. پ.)

- مرکز آمار ایران. دفتر جمعیت، نیروی کار و سرشماری.

مرکز آمار ایران

## ۱۴-۳- خانوارهای معمولی برحسب جنس و سن سرپرست خانوار و تعداد افراد در خانوار: آبان ۱۳۹۵

گروه سنی سرپرست خانوار	جمع	۱ نفر	۲ نفر	۳ نفر	۴ نفر	۵ نفر	۶ نفر	۷ نفر و بیشتر
جمع.....	۲۴۱۲۹۴۹۰	۲۰۴۶۳۱۷	۴۹۸۷۹۷۷	۶۸۶۶۶۲۰	۶۶۷۳۱۱۸	۲۴۶۳۰۱۲	۷۲۳۸۱۴	۳۶۸۶۳۲
مرد.....	۲۱۰۶۷۷۳۷	۱۸۶۶۷۶۴	۴۱۵۴۰۸۵	۶۳۴۶۲۹۳	۶۴۵۲۹۳۵	۲۳۸۰۹۵۳	۶۹۴۶۵۴	۳۵۲۰۵۳
کمتراز ۲۰ ساله.....	۴۱۴۶۲	۱۵۱۵۹	۱۷۱۶۹	۶۵۵۸	۱۷۶۰	۵۰۳	۱۸۵	۱۲۸
۲۰-۲۹ ساله.....	۲۴۷۲۳۴۵	۱۴۲۲۴۷	۱۰۰۰۵۱۱	۹۶۱۸۳۳	۳۰۲۴۵۳	۵۰۰۲۳	۱۰۸۱۴	۴۴۶۴
۳۰-۳۹ ساله.....	۶۴۳۷۸۴۵	۱۵۶۳۴۱	۹۲۸۹۲۱	۲۳۵۲۹۹۶	۲۲۳۳۱۸۱	۵۸۰۲۹۴	۱۳۰۶۸۵	۵۵۴۲۷
۴۰-۴۹ ساله.....	۴۹۸۶۹۷۵	۹۵۱۸۰	۲۷۴۹۱۵	۱۰۶۲۳۳۴	۲۲۰۵۲۳۸	۹۶۰۰۳۰	۲۶۵۰۴۵	۱۲۴۲۳۳
۵۰-۵۹ ساله.....	۳۵۵۷۵۴۰	۷۷۱۳۵	۵۴۹۵۳۵	۱۰۱۸۲۳۰	۱۱۲۴۹۲۵	۵۱۶۵۱۳	۱۷۴۹۹۰	۹۶۲۱۲
۶۰-۶۹ ساله.....	۲۰۲۹۸۳۸	۶۱۱۹۵	۶۳۴۷۲۲	۶۰۱۳۰۷	۴۱۰۷۴۴	۱۹۳۹۵۴	۷۸۵۰۱	۴۹۴۱۵
۷۰ سال و بیشتر.....	۱۵۴۱۷۳۲	۱۳۹۵۰۷	۷۴۸۳۱۲	۳۴۳۰۳۵	۱۷۴۶۳۴	۷۹۶۳۶	۳۴۴۳۴	۲۲۱۷۴
نامشخص.....	.	.	.	.	.	.	.	.
زن.....	۳۰۶۱۷۵۳	۱۳۵۹۵۵۳	۸۳۳۸۱۹۲	۵۲۰۳۲۷	۲۲۰۱۸۳	۸۲۰۵۹	۲۹۱۶۰	۱۶۵۷۹
کمتراز ۲۰ سال.....	۱۴۱۸۹	۹۰۷۴	۳۶۲۹	۱۰۳۸	۲۸۷	۱۰۴	۳۵	۲۲
۲۰-۲۹ ساله.....	۱۲۸۲۶۸	۵۶۵۵۵	۴۴۰۵۷	۱۹۱۹۶	۵۸۷۸	۱۷۳۵	۵۷۵	۲۷۲
۳۰-۳۹ ساله.....	۳۴۹۹۹۸	۹۶۷۹۰	۱۱۹۹۶۵	۸۴۴۹۹	۳۱۳۵۰	۱۰۷۵۰	۳۹۶۸	۲۶۷۶
۴۰-۴۹ ساله.....	۴۶۹۷۳۲	۱۰۴۲۲۳	۱۴۲۹۳۰	۱۳۲۶۱۱	۵۸۲۴۱	۲۰۳۲۹	۷۱۴۴	۴۲۴۴
۵۰-۵۹ ساله.....	۶۰۸۱۴۷	۱۹۱۳۷۲	۱۸۶۴۰۰	۱۳۱۷۱۶	۶۱۴۲۶	۲۴۰۱۰	۸۴۶۴	۴۷۵۹
۶۰-۶۹ ساله.....	۶۷۰۶۵۹	۳۱۰۵۹۶	۱۸۶۲۵۰	۱۰۰۲۴۹	۴۴۸۲۹	۱۸۴۸۲	۶۷۱۸	۳۵۳۵
۷۰ سال و بیشتر.....	۸۲۰۷۶۰	۵۹۰۹۴۳	۱۵۰۶۶۱	۵۱۰۱۸	۱۸۱۷۲	۶۶۳۹	۲۲۵۶	۱۰۷۱
نامشخص.....	.	.	.	.	.	.	.	.

مأخذ - مرکز آمار ایران، دفتر جمعیت، نیروی کار و سرشماری.

مرکز آمار ایران



## ۱۵-۳- خانوار بر حسب نوع و استان: آبان ۱۳۹۵

مؤسسه ای	گروهی	معمولی غیر ساکن	معمولی ساکن	جمع	استان
۱۰۹۰۲	۵۵۶۴۳	۱۵۶۰۸	۲۴۱۱۳۸۸۲	۲۴۱۹۶۰۳۵	کل کشور.....
۳۲۹	۱۷۲۸	۷	۱۲۲۰۹۶۴	۱۲۲۳۰۲۸	آذربایجان شرقی.....
۵۰۲	۱۷۷۱	۱۶	۹۳۳۶۶۷	۹۳۵۹۵۶	آذربایجان غربی.....
۱۸۴	۳۷۲	۴۷	۳۷۶۸۲۰	۳۷۷۴۲۳	اردبیل.....
۴۷۶	۱۷۰۱	۱۵۷	۱۶۰۵۱۴۸	۱۶۰۷۴۸۲	اصفهان.....
۱۳۱	۱۳۸۸	۹۷	۸۵۴۵۰۰	۸۵۶۱۱۶	البرز.....
۲۰۵	۲۵۷	۱۲۰	۱۵۸۷۲۸	۱۵۹۳۱۰	ایلام.....
۴۴۳	۶۳۳۵	۵۳۶	۳۱۴۵۱۲	۳۲۱۸۲۶	بوشهر.....
۸۳۰	۹۱۲۶	۶۵۹	۴۲۷۷۹۴۸	۴۲۸۸۵۶۳	تهران.....
۱۳۷	۲۴۸	۱۶۵	۲۶۹۸۸۴	۲۷۰۴۳۴	چهارمحال و بختیاری.....
۴۰۶	۲۳۹	۱	۲۲۳۳۳۸	۲۲۳۹۸۴	خراسان جنوبی.....
۸۹۲	۲۹۸۷	۱۷۵	۱۹۳۴۶۴۹	۱۹۳۸۷۰۳	خراسان رضوی.....
۲۶۵	۴۴۷	۳۳۷	۲۵۳۷۰۸	۲۵۴۷۴۷	خراسان شمالی.....
۵۶۱	۲۶۱۹	۱۱۰۷	۱۲۷۶۳۵۸	۱۲۸۰۶۴۵	خوزستان.....
۱۸۳	۳۵۲	۱	۳۲۱۴۴۷	۳۲۱۹۸۳	زنجان.....
۲۵۴	۱۰۹۳	۰	۲۱۴۲۲۴	۲۱۵۵۷۱	سمنان.....
۳۹۶	۱۶۱۰	۸۵۴	۷۰۲۰۲۸	۷۰۴۸۸۸	سیستان و بلوچستان.....
۷۴۹	۴۰۲۷	۵۵۴۰	۱۴۳۲۷۱۱	۱۴۴۳۰۲۷	فارس.....
۱۴۶	۵۵۴	۲	۳۹۶۴۶۳	۳۹۷۱۶۵	قزوین.....
۱۵۳	۷۸۹	۲	۳۸۲۵۸۸	۳۸۳۵۳۲	قم.....
۴۴۳	۱۱۴۴	۴	۴۶۹۷۱۹	۴۷۱۳۱۰	کردستان.....
۴۳۸	۵۰۴۱	۱۲۹۳	۹۲۵۹۴۹	۹۳۲۷۲۱	کرمان.....
۴۱۷	۸۱۱	۱۳۴۲	۵۷۴۲۹۱	۵۷۶۸۶۱	کرمانشاه.....
۱۴۹	۴۸۵	۴۹۲	۱۸۵۱۹۴	۱۸۶۳۲۰	کهگیلویه و بویراحمد.....
۳۱۷	۷۹۳	۵۵۴	۵۴۸۵۸۵	۵۵۰۲۴۹	گلستان.....
۲۰۷	۱۱۵۳	۸	۸۵۰۰۱۴	۸۵۱۳۸۲	گیلان.....
۱۷۸	۲۸۲	۵۴۶	۵۰۸۰۱۹	۵۰۹۰۲۵	لرستان.....
۲۶۴	۱۶۹۶	۶	۱۰۸۲۸۳۲	۱۰۸۴۷۹۸	مازندران.....
۲۰۱	۱۵۵۰	۲۰	۴۵۴۰۹۵	۴۵۵۸۶۶	مرکزی.....
۵۱۴	۳۳۹۲	۷۲۰	۴۸۹۰۳۴	۴۹۲۶۶۰	هرمزگان.....
۳۱۳	۶۲۸	۴۹۹	۵۳۷۳۶۳	۵۳۸۸۰۳	همدان.....
۲۱۹	۱۰۳۵	۳۰۱	۳۳۹۱۰۲	۳۴۰۶۵۷	یزد.....

مأخذ- مرکز آمار ایران، دفتر جمعیت، نیروی کار و سرشماری.

## ۱۶-۳- ترکیب خانوارهای معمولی کشور برحسب ترکیب اعضای خانوار، جنس و وضع سکونت سرپرست: ۱۳۹۵

شهری			کل کشور			شرح
زن	مرد	مرد و زن	زن	مرد	مرد و زن	
۲۳۰۳۲۹۳	۱۵۷۷۲۴۹۴	۱۸۰۷۵۷۸۷	۳۰۶۱۷۵۳	۲۱۰۶۷۷۳۷	۲۴۱۲۹۴۹۰	جمع.....
۹۹۲۸۴۲	۵۰۲۲۸۳	۱۴۹۵۱۲۵	۱۴۵۹۵۵۳	۶۸۶۷۶۴	۲۰۴۶۳۱۷	سرپرست.....
۱۰۱۶۲	۲۹۱۶۹۳۵	۲۹۲۷۰۹۷	۱۳۲۷۷	۳۹۲۴۶۰۵	۳۹۳۷۸۸۲	سرپرست و همسر.....
۱۱۲۱۱۸۲	۲۰۲۶۳۱	۱۳۲۳۸۱۳	۱۴۶۳۵۳۸	۲۹۰۴۲۲	۱۷۵۳۹۶۰	سرپرست و فرزندان.....
۳۱۲۷۶	۱۱۶۲۳۳۶۲	۱۱۶۵۴۶۳۸	۳۹۵۸۴	۱۵۴۱۴۱۱۶	۱۵۴۵۳۷۰۰	سرپرست، همسر، فرزندان.....
۶۴۱۷۱	۹۷۵۴۱	۱۶۱۷۱۲	۸۰۹۴۶	۱۳۳۴۰۶	۲۱۴۳۵۲	سرپرست و خویشاوندان (به جزمسروفرزند).....
۴۳۲	۵۵۲۲۴	۵۵۶۵۶	۵۸۷	۷۹۶۰۳	۸۰۱۹۰	سرپرست، همسر، خویشاوندان (به جزمسروفرزند).....
۷۵۹۲۶	۱۹۰۶۷	۹۴۹۹۳	۹۵۲۱۰	۲۶۹۲۱	۱۲۲۱۳۱	سرپرست، فرزند، خویشاوندان (به جزمسروفرزند).....
۱۵۳۷	۳۳۶۶۱۱	۳۳۸۱۴۸	۱۹۳۳	۴۸۸۲۲۳	۴۹۰۱۵۶	سرپرست، همسر، فرزند، خویشاوندان (به جزمسروفرزند).....
۳۵۹۵	۴۲۶۹	۷۸۶۴	۳۹۹۰	۵۶۷۱	۹۶۶۱	سرپرست و غیر خویشاوندان.....
۲۸	۴۸۲۴	۴۸۵۲	۳۸	۵۵۱۰	۵۵۴۸	سرپرست، همسر، غیر خویشاوندان.....
۱۰۴۱	۱۱۹۴	۲۲۳۵	۱۲۲۷	۱۳۷۲	۲۵۹۹	سرپرست، فرزند، غیر خویشاوندان.....
۱۷۹	۵۸۳	۷۶۲	۲۷۴	۹۶۰	۱۲۳۴	سرپرست، خویشاوندان (به جزمسروفرزند)، غیر خویشاوندان.....
۴۸	۶۵۲۰	۶۵۶۸	۵۹	۷۶۷۳	۷۷۳۲	سرپرست، همسر، فرزند، غیر خویشاوندان.....
۲	۱۷۵	۱۷۷	۶	۲۴۲	۲۴۸	سرپرست، همسر، خویشاوندان (به جز همسر و فرزند)، غیر خویشاوندان.....
۱۶۴	۷۶	۲۴۰	۲۰۵	۱۰۶	۳۱۱	سرپرست، فرزند، خویشاوندان (به جزمسروفرزند)، غیر خویشاوندان.....
۷	۳۶۶	۳۷۳	۹	۵۵۵	۵۶۴	سرپرست، همسر، فرزند، خویشاوندان (به جز همسر و فرزند)، غیر خویشاوندان.....
۷۰۱	۸۳۳	۱۵۳۴	۱۳۱۷	۱۵۸۸	۲۹۰۵	سایر.....

۱۶-۳- ترکیب خانوارهای معمولی کشور برحسب ترکیب اعضای خانوار، جنس و وضع سکونت سرپرست: ۱۳۹۵ (دنباله)

غیر ساکن			روستایی			شرح
زن	مرد	مرد و زن	زن	مرد	مرد و زن	
۲۰۰۹	۱۳۵۹۹	۱۵۶۰۸	۷۵۶۴۵۱	۵۲۸۱۶۴۴	۶۰۳۸۰۹۵	جمع.....
۸۹۴	۲۴۶۱	۳۳۵۵	۳۶۵۸۱۷	۱۸۲۰۲۰	۵۴۷۸۳۷	سرپرست.....
۷	۲۰۰۴	۲۰۱۱	۳۱۰۸	۱۰۰۵۶۶۶	۱۰۰۸۷۷۴	سرپرست و همسر.....
۹۵۶	۶۲۸	۱۵۸۴	۳۴۱۴۰۰	۸۷۱۶۳	۴۲۸۵۶۳	سرپرست و فرزندان.....
۱۵	۷۷۱۱	۷۷۲۶	۸۲۹۳	۳۷۸۳۰۴۳	۳۷۹۱۳۳۶	سرپرست، همسر، فرزندان.....
۴۱	۲۴۲	۲۸۳	۱۶۷۳۴	۳۵۶۲۳	۵۲۳۵۷	سرپرست و خویشاوندان (به جزمسروفرزند).....
۰	۵۶	۵۶	۱۵۵	۲۴۳۲۳	۲۴۴۷۸	سرپرست، همسر، خویشاوندان (به جزمسروفرزند).....
۴۲	۲۲	۶۴	۱۹۲۴۲	۷۸۳۲	۲۷۰۷۴	سرپرست، فرزند، خویشاوندان (به جزمسروفرزند).....
۰	۲۹۰	۲۹۰	۳۹۶	۱۵۱۳۲۲	۱۵۱۷۱۸	سرپرست، همسر، فرزند، خویشاوندان (به جزمسروفرزند).....
۰	۹۸	۹۸	۳۹۵	۱۳۰۴	۱۶۹۹	سرپرست و غیر خویشاوندان.....
۰	۴	۴	۱۰	۶۸۲	۶۹۲	سرپرست، همسر، غیر خویشاوندان.....
۱	۰	۱	۱۸۵	۱۷۸	۳۶۳	سرپرست، فرزند، غیر خویشاوندان.....
۱	۱۷	۱۸	۹۴	۳۶۰	۴۵۴	سرپرست، خویشاوندان (به جزمسروفرزند)، غیرخویشاوندان.....
۰	۲	۲	۱۱	۱۱۵۱	۱۱۶۲	سرپرست، همسر، فرزند، غیر خویشاوندان.....
۰	۰	۰	۴	۶۷	۷۱	سرپرست، همسر، خویشاوندان (به جزمسروفرزند)، غیرخویشاوندان.....
۰	۱	۱	۴۱	۲۹	۷۰	سرپرست، فرزند، خویشاوندان (به جزمسروفرزند)، غیرخویشاوندان.....
۰	۰	۰	۲	۱۸۹	۱۹۱	سرپرست، همسر، فرزند، خویشاوندان (به جزمسروفرزند)، غیرخویشاوندان.....
۵۲	۶۳	۱۱۵	۵۶۴	۶۹۲	۱۲۵۶	سایر.....

مأخذ- مرکز آمار ایران، دفتر جمعیت، نیروی کار و سرشماری

## ۱۷-۳- جمعیت بر حسب جنس و دین

شرح	آبان ۱۳۸۵			آبان ۱۳۹۰			آبان ۱۳۹۵		
	مرد و زن	مرد	زن	مرد و زن	مرد	زن	مرد و زن	مرد	زن
جمع.....	۷۰۴۹۵۷۸۲	۳۵۸۶۶۳۶۲	۳۴۶۲۹۴۲۰	۷۵۱۴۹۶۶۹	۳۷۹۰۵۶۶۹	۳۷۲۴۴۰۰۰	۷۹۹۲۶۲۷۰	۴۰۴۹۸۴۴۲	۳۹۴۲۷۸۲۸
مسلمان.....	۷۰۰۹۷۷۴۱	۳۵۶۶۳۷۸۰	۳۴۴۳۳۹۶۱	۷۴۶۸۲۹۳۸	۳۷۵۴۲۰۶۰	۳۷۱۴۰۸۷۸	۷۹۵۹۸۰۵۴	۴۰۳۲۵۰۷۶	۳۹۲۷۲۹۷۸
زرتشتی.....	۱۹۸۲۳	۱۰۱۲۷	۹۶۹۶	۲۵۲۷۱	۱۳۸۸۰	۱۱۳۹۱	۲۳۱۰۹	۱۲۵۴۲	۱۰۵۶۷
مسیحی.....	۱۰۹۴۱۵	۵۴۷۵۱	۵۴۶۶۴	۱۱۷۷۰۴	۶۳۹۲۷	۵۳۷۷۷	۱۳۰۱۵۸	۶۹۰۷۵	۶۱۰۸۳
کلیمی.....	۹۲۵۲	۴۷۱۶	۴۵۳۶	۸۷۵۶	۴۴۹۶	۴۲۶۰	۹۸۲۶	۵۱۱۱	۴۷۱۵
سایر.....	۵۴۲۳۴	۲۷۴۸۴	۲۶۷۵۰	۴۹۱۰۱	۲۴۹۸۵	۲۴۱۱۶	۴۰۵۵۱	۲۱۲۰۸	۱۹۳۴۳
اظهار نشده.....	۲۰۵۳۱۷	۱۰۵۵۰۴	۹۹۸۱۳	۲۶۵۸۹۹	۲۵۶۳۲۱	۹۵۷۸	۱۲۴۵۷۲	۶۵۴۳۰	۵۹۱۴۲

مأخذ - مرکز آمار ایران. (ر. پ).

- مرکز آمار ایران. دفتر جمعیت، نیروی کار و سرشماری.

مرکز آمار ایران

۱۸-۳- جمعیت بر حسب دین و استان: آبان ۱۳۹۵

استان	جمع	مسلمان	زرتشتی	مسیحی	کلیمی	سایر	اظهاری نشده
کل کشور	۷۹۹۲۶۳۷۰	۷۹۵۹۸۰۵۴	۲۳۱۰۹	۱۳۰۱۵۸	۹۸۲۶	۴۰۵۵۱	۱۲۴۵۷۲
آذربایجان شرقی	۳۹۰۹۶۵۲	۳۸۹۷۲۳۶	۴۶۷	۴۲۳۳	۳۵	۳۶۲	۷۳۱۹
آذربایجان غربی	۳۲۶۵۲۱۹	۳۲۵۰۲۳۳	۴۷۳	۷۶۴۷	۴۶	۶۱۳	۶۲۰۷
اردبیل	۱۲۷۰۴۲۰	۱۲۶۶۵۹۸	۱۸۱	۱۴۵۵	۲۱	۵۱	۲۱۱۴
اصفهان	۵۱۲۰۸۵۰	۵۱۰۱۱۳۳	۹۳۱	۸۶۲۸	۱۰۰۷	۶۰۱۴	۳۱۳۷
البرز	۲۷۱۲۴۰۰	۲۷۰۱۹۸۴	۶۷۱	۳۳۲۴	۶۰	۴۰۲۷	۲۳۳۴
ایلام	۵۸۰۱۵۸	۵۷۸۶۵۴	۱۳۷	۸۵۹	۸	۱۷	۴۸۳
بوشهر	۱۱۶۳۴۰۰	۱۱۵۸۶۵۴	۱۴۰	۱۸۳۳	۱۸	۳۰۰	۲۴۵۵
تهران	۱۳۲۶۷۶۳۷	۱۳۱۷۹۴۳۴	۸۵۷۹	۴۳۹۸۷	۵۰۶۷	۹۵۶۸	۲۱۰۰۲
چهارمحال و بختیاری	۹۴۷۷۶۳	۹۴۴۹۹۰	۱۸۵	۱۲۳۱	۸	۸۰	۱۲۶۹
خراسان جنوبی	۷۶۸۸۹۸	۷۶۷۴۵۵	۱۷۰	۱۰۳۱	۱۰	۲۱۶	۱۶
خراسان رضوی	۶۴۳۴۵۰۱	۶۴۰۹۱۸۰	۹۶۱	۷۱۵۹	۱۳۵	۱۰۷۳	۱۵۹۹۳
خراسان شمالی	۸۶۳۰۹۲	۸۶۱۶۶۸	۱۲۴	۱۰۳۶	۱۳	۶۴	۱۸۷
خوزستان	۴۷۱۰۵۰۹	۴۶۸۰۳۳۳	۸۳۱	۶۷۹۶	۶۸	۱۲۱۱	۲۱۲۷۰
زنجان	۱۰۵۷۴۶۱	۱۰۵۵۴۳۵	۱۷۰	۱۰۷۴	۴	۱۴۷	۶۳۱
سمنان	۷۰۲۳۶۰	۷۰۰۶۷۴	۹۹	۷۸۰	۱۶	۳۱۰	۴۸۱
سیستان و بلوچستان	۲۷۷۵۰۱۴	۲۷۶۶۱۳۹	۴۷۳	۴۱۵۵	۴۰	۵۵۳	۳۶۵۴
فارس	۴۸۵۱۲۷۴	۴۸۳۵۰۸۲	۸۳۹	۵۸۸۰	۲۸۱۶	۴۶۴۹	۲۰۰۸
قزوین	۱۲۷۳۷۶۱	۱۲۷۱۶۳۲	۱۲۷	۱۲۵۳	۱۶	۶۷۲	۶۱
قم	۱۲۹۲۲۸۳	۱۲۸۴۷۲۱	۱۵۱	۱۱۱۲	۱۵	۶۳	۶۲۲۱
کردستان	۱۶۰۳۰۱۱	۱۶۰۰۵۳۷	۲۵۰	۱۹۱۸	۳۹	۱۵۰	۱۱۷
کرمان	۳۱۶۴۷۱۸	۳۱۳۹۹۶۸	۱۲۸۰	۴۴۶۰	۶۰	۳۵۴۰	۱۵۴۱۰
کرمانشاه	۱۹۵۲۴۳۴	۱۹۴۶۸۰۹	۴۵۱	۲۳۲۵	۱۰۵	۱۴۳۱	۱۳۱۳
کهگیلویه و بویراحمد	۷۱۳۰۵۲	۷۱۱۶۶۹	۱۰۴	۹۲۲	۹	۲۰۶	۱۴۲
گلستان	۱۸۶۸۸۱۹	۱۸۶۵۸۸۱	۱۲۸	۱۵۲۶	۱۵	۱۰۰۷	۲۶۲
گیلان	۲۵۳۰۶۹۶	۲۵۲۷۹۹۸	۱۶۰	۲۲۱۰	۳۳	۲۱۰	۸۵
لرستان	۱۷۶۰۶۴۹	۱۷۵۷۵۰۹	۳۲۲	۲۴۴۲	۳۳	۸۱	۲۶۲
مازندران	۳۲۸۳۵۸۲	۳۲۷۳۷۲۴	۳۰۴	۳۴۷۱	۳۲	۲۱۰۰	۳۹۵۱
مرکزی	۱۴۲۹۴۷۵	۱۴۲۵۸۱۹	۲۴۸	۱۶۷۴	۲۳	۲۸۴	۱۳۲۷
هرمزگان	۱۷۷۶۴۱۵	۱۷۷۲۷۲۰	۲۲۳	۲۴۳۱	۱۲	۳۵۷	۶۷۲
همدان	۱۷۳۸۲۳۴	۱۷۳۳۴۵۸	۳۳۰	۲۰۸۴	۳۱	۲۹۵	۳۰۳۶
یزد	۱۱۳۸۵۳۳	۱۱۳۱۷۲۷	۳۶۰۰	۱۲۲۲	۳۱	۸۰۰	۱۱۵۳

مأخذ - مرکز آمار ایران، دفتر جمعیت، نیروی کار و سرشماری.

## ۱۹-۳- مهاجران وارد شده طی ۵ سال گذشته برحسب جنس سن و محل اقامت قبلی (براساس آخرین جابجایی): آبان ۱۳۹۵

استان محل سرشماری						جمع	گروه سنی
اظهارنشده شهرستان		سایر شهرستان های استان		شهرستان محل سرشماری			
آبادی	شهر	آبادی	شهر	آبادی	شهر		
۱۷۱	۲۴۶۸	۲۰۵۱۸۶	۱۱۱۷۶۴۰	۴۳۷۹۸۷	۳۴۷۶۱۷	۴۳۰۰۹۸۸	مرد و زن.....
۱۴	۱۵۵	۱۱۱۴۰	۶۴۵۸۹	۲۳۶۴۵	۲۳۵۲۵	۲۴۱۲۲۱	۰-۴ ساله .....
۲۶	۲۱۴	۱۶۰۷۴	۹۳۰۶۵	۳۵۰۵۹	۳۳۴۱۱	۳۳۷۶۷۷	۵-۹ ساله .....
۳۱	۱۷۹	۱۳۵۷۰	۷۱۵۱۱	۴۹۷۹۰	۲۵۵۸۷	۲۷۸۲۸۷	۱۰-۱۴ ساله .....
۲۶	۴۶۱	۲۲۶۵۵	۹۸۵۴۱	۶۶۲۴۷	۲۴۹۸۲	۴۱۳۳۵۵	۱۵-۱۹ ساله .....
۲۱	۶۵۷	۳۳۲۸۱	۱۵۷۱۵۱	۴۵۳۷۸	۳۳۴۷۵	۶۳۹۸۲۵	۲۰-۲۴ ساله .....
۱۶	۲۰۴	۳۳۱۲۵	۱۵۳۸۳۹	۵۹۴۲۵	۴۷۹۱۷	۶۵۳۵۲۰	۲۵-۲۹ ساله .....
۱۲	۱۹۳	۲۷۱۱۵	۱۵۷۷۱۱	۵۴۴۶۲	۵۱۲۵۸	۵۹۹۶۸۶	۳۰-۳۴ ساله .....
۹	۱۶۵	۱۷۲۶۲	۱۱۳۴۳۲	۳۶۸۲۴	۳۶۸۹۲	۴۰۴۳۸۰	۳۵-۳۹ ساله .....
۵	۷۲	۱۱۰۵۷	۷۳۰۷۱	۲۳۸۶۲	۲۳۸۹۲	۲۵۲۳۷۷	۴۰-۴۴ ساله .....
۲	۴۴	۷۰۳۵	۵۰۱۵۰	۱۴۹۵۰	۱۶۷۳۳	۱۷۲۱۲۴	۴۵-۴۹ ساله .....
۴	۴۳	۴۱۶۸	۳۲۰۸۰	۸۶۹۵	۱۰۹۰۳	۱۱۱۰۸۸	۵۰-۵۴ ساله .....
۰	۲۸	۲۸۰۵	۲۱۲۲۲	۶۲۸۷	۷۷۲۷	۷۶۰۳۲	۵۵-۵۹ ساله .....
۲	۱۶	۱۸۳۹	۱۳۲۹۵	۴۲۶۵	۴۷۹۱	۴۹۴۰۸	۶۰-۶۴ ساله .....
۰	۱۶	۱۲۰۰	۷۲۵۵	۲۷۵۹	۲۶۷۲	۲۸۱۸۳	۶۵-۶۹ ساله .....
۲	۱۱	۸۳۸	۴۳۲۵	۱۹۷۹	۱۶۰۴	۱۷۰۵۱	۷۰-۷۴ ساله .....
۱	۱۰	۲۰۲۲	۶۴۰۳	۴۳۶۰	۲۲۴۸	۲۶۷۷۴	۷۵ سال و بیشتر .....

اظهارنشده محل اقامت قبلی	خارج از کشور	اظهارنشده استان و شهرستان		استان های دیگر				گروه سنی
		آبادی	شهر	اظهارنشده شهرستان		شهرستان		
				آبادی	شهر	آبادی	شهر	
۱۲۴۸۰	۱۱۰۸۲۹	۳۵۲	۳۳۰۴	۲۳۹	۴۷۱۲	۱۷۴۴۷۹	۱۸۸۳۵۲۴	مرد و زن.....
۳۲۱	۷۰۸۶	۳۹	۱۴۸	۲۱	۱۵۲	۱۰۳۲۸	۱۰۰۰۵۸	۰-۴ ساله .....
۱۱۳۴	۹۴۶۱	۶۳	۲۲۸	۱۸	۱۷۵	۱۲۵۴۱	۱۴۶۲۰۸	۵-۹ ساله .....
۱۱۶۱	۶۶۸۵	۵۹	۱۳۲	۱۴	۱۴۹	۸۸۸۰	۱۰۰۵۳۹	۱۰-۱۴ ساله .....
۱۸۲۱	۱۲۳۹۸	۳۲	۴۷۹	۳۱	۱۱۲۸	۱۸۶۵۱	۱۶۵۹۰۳	۱۵-۱۹ ساله .....
۲۲۸۴	۱۹۲۷۳	۶۱	۱۰۵۸	۶۱	۱۴۵۵	۳۴۱۸۵	۳۱۱۴۸۵	۲۰-۲۴ ساله .....
۱۴۴۸	۱۶۷۰۸	۳۴	۵۵۱	۳۴	۴۹۹	۳۲۱۰۹	۳۰۷۶۱۱	۲۵-۲۹ ساله .....
۱۱۲۶	۱۲۵۳۳	۱۹	۲۶۳	۲۵	۳۶۰	۲۲۹۴۴	۲۷۱۶۶۵	۳۰-۳۴ ساله .....
۸۰۱	۹۲۹۲	۱۸	۱۶۳	۱۴	۲۰۸	۱۳۳۵۵	۱۷۵۹۴۵	۳۵-۳۹ ساله .....
۵۸۴	۵۶۰۶	۱۰	۹۴	۷	۱۴۳	۷۸۲۰	۱۰۶۱۵۴	۴۰-۴۴ ساله .....
۴۳۳	۳۹۶۴	۵	۶۵	۵	۲۶۴	۴۷۸۲	۷۳۶۹۲	۴۵-۴۹ ساله .....
۳۸۳	۲۷۲۷	۴	۴۹	۳	۷۲	۲۹۰۶	۴۹۰۵۱	۵۰-۵۴ ساله .....
۲۷۵	۱۸۱۰	۵	۲۱	۱	۴۵	۱۹۸۶	۳۳۸۲۰	۵۵-۵۹ ساله .....
۲۱۵	۱۳۴۰	۱	۱۳	۰	۲۹	۱۳۸۸	۲۲۲۱۴	۶۰-۶۴ ساله .....
۱۶۸	۸۰۰	۱	۹	۲	۱۷	۸۲۳	۱۲۴۶۱	۶۵-۶۹ ساله .....
۱۱۵	۵۵۵	۱	۱۳	۲	۴	۵۶۶	۷۰۳۶	۷۰-۷۴ ساله .....
۲۱۱	۵۹۱	۰	۱۸	۱	۱۲	۱۲۱۵	۹۶۸۲	۷۵ سال و بیشتر .....

۱۹-۳- مهاجران وارد شده طی ۵ سال گذشته برحسب جنس سن و محل اقامت قبلی (براساس آخرین جابجایی): آبان ۱۳۹۵ (دنباله)

استان محل سرشماری						جمع	گروه سنی
اظهار نشده شهرستان		سایر شهرستان های استان		شهرستان محل سرشماری			
شهر	آبادی	شهر	آبادی	شهر	آبادی		
۹۶	۱۶۵۲	۱۰۱۴۰۵	۵۵۴۱۰۳	۲۱۷۱۰۸	۱۷۲۹۶۹	۲۲۱۰۳۸۷	مرد.....
۱۰	۹۷	۵۷۳۰	۳۳۰۹۰	۱۲۳۳۱	۱۲۱۶۶	۱۲۴۲۹۰	۰-۴ ساله .....
۱۳	۱۱۲	۸۳۷۴	۴۷۸۵۱	۱۸۰۱۹	۱۷۲۹۶	۱۷۳۹۶۶	۵-۹ ساله .....
۱۸	۹۰	۷۰۴۴	۳۶۹۷۳	۲۵۸۷۲	۱۳۲۰۱	۱۴۳۴۵۷	۱۰-۱۴ ساله .....
۱۲	۳۹۸	۱۱۳۳۶	۴۹۴۴۷	۳۳۳۹۵	۱۱۸۳۷	۲۲۲۹۳۷	۱۵-۱۹ ساله .....
۹	۵۳۹	۱۳۱۷۶	۶۵۵۶۶	۱۴۹۴۴	۱۲۷۰۹	۳۰۲۲۲۵	۲۰-۲۴ ساله .....
۸	۱۲۳	۱۵۶۵۱	۶۵۹۳۵	۲۷۳۷۹	۲۰۷۴۶	۳۰۶۸۲۹	۲۵-۲۹ ساله .....
۷	۹۵	۱۴۶۰۰	۷۸۲۳۵	۲۹۱۴۷	۲۶۲۴۵	۳۰۸۱۷۸	۳۰-۳۴ ساله .....
۷	۷۸	۹۲۴۵	۶۱۰۳۶	۲۰۱۷۲	۱۹۸۲۹	۲۲۰۱۷۹	۳۵-۳۹ ساله .....
۵	۳۶	۶۰۳۲	۴۱۴۵۱	۱۳۳۸۳	۱۳۴۴۵	۱۴۳۶۲۷	۴۰-۴۴ ساله .....
۱	۲۳	۳۸۲۲	۲۸۵۷۴	۸۲۶۴	۹۳۵۶	۹۷۵۲۵	۴۵-۴۹ ساله .....
۴	۲۱	۲۲۵۷	۱۸۲۰۰	۴۷۴۱	۵۹۹۶	۶۲۶۶۵	۵۰-۵۴ ساله .....
۰	۱۸	۱۴۴۶	۱۱۷۳۲	۳۲۸۳	۴۲۷۰	۴۱۸۰۵	۵۵-۵۹ ساله .....
۰	۶	۸۷۷	۷۱۶۵	۲۰۶۶	۲۶۱۵	۲۶۷۷۹	۶۰-۶۴ ساله .....
۰	۹	۴۷۸	۳۸۲۰	۱۱۱۵	۱۳۶۰	۱۴۳۲۰	۶۵-۶۹ ساله .....
۲	۵	۳۳۶	۲۲۰۷	۸۵۵	۸۳۲	۸۶۱۲	۷۰-۷۴ ساله .....
۰	۲	۱۰۰۱	۲۹۲۱	۲۱۴۲	۱۰۶۶	۱۲۹۹۳	۷۵ سال و بیشتر .....

محل اقامت قبلی	خارج از کشور	اظهار نشده استان و شهرستان		استان های دیگر				گروه سنی
		آبادی	شهر	اظهار نشده شهرستان		شهرستان		
				آبادی	شهر	آبادی	شهر	
۷۴۳۹	۷۲۳۲۶	۱۸۰	۱۸۳۹	۱۶۲	۳۴۰۸	۹۴۹۰۲	۹۸۲۷۹۸	مرد.....
۱۷۹	۳۶۴۲	۲۱	۷۳	۱۵	۷۹	۵۳۵۷	۵۱۵۰۰	۰-۴ ساله .....
۶۴۲	۴۹۳۶	۲۷	۱۱۲	۹	۸۱	۶۴۶۱	۷۰۰۳۳	۵-۹ ساله .....
۶۰۵	۳۶۱۹	۳۶	۶۸	۹	۷۲	۴۵۸۶	۵۱۲۶۴	۱۰-۱۴ ساله .....
۱۲۸۷	۹۱۹۳	۱۳	۳۴۳	۲۳	۹۹۱	۱۱۰۵۵	۹۳۶۰۷	۱۵-۱۹ ساله .....
۱۵۹۶	۱۳۶۲۳	۲۹	۵۷۸	۴۸	۱۱۲۲	۱۸۰۴۴	۱۶۰۲۴۲	۲۰-۲۴ ساله .....
۸۶۸	۱۱۴۹۱	۲۳	۲۸۲	۲۰	۲۹۷	۱۷۰۷۸	۱۴۶۹۲۸	۲۵-۲۹ ساله .....
۵۸۹	۸۳۴۳	۷	۱۴۵	۱۸	۱۹۰	۱۳۰۸۵	۱۳۷۴۷۲	۳۰-۳۴ ساله .....
۴۲۷	۶۰۸۴	۹	۹۲	۱۰	۱۲۱	۷۴۱۳	۹۵۶۵۶	۳۵-۳۹ ساله .....
۳۱۶	۳۷۵۰	۵	۵۰	۴	۹۴	۴۴۸۱	۶۰۶۷۵	۴۰-۴۴ ساله .....
۲۳۰	۲۶۴۷	۱	۴۲	۲	۲۳۱	۲۷۵۴	۴۱۵۷۸	۴۵-۴۹ ساله .....
۲۰۱	۱۷۸۲	۳	۲۳	۱	۶۱	۱۵۸۹	۲۷۷۸۶	۵۰-۵۴ ساله .....
۱۴۳	۱۲۱۸	۳	۱۲	۱	۳۷	۱۱۱۰	۱۸۵۳۲	۵۵-۵۹ ساله .....
۱۲۱	۸۲۳	۱	۵	۰	۱۵	۶۷۶	۱۲۴۰۹	۶۰-۶۴ ساله .....
۷۹	۴۹۶	۱	۴	۱	۹	۳۵۷	۶۵۹۱	۶۵-۶۹ ساله .....
۵۶	۳۳۷	۱	۶	۰	۲	۲۸۱	۳۶۹۲	۷۰-۷۴ ساله .....
۱۰۰	۳۴۲	۰	۴	۱	۶	۵۷۵	۴۸۳۳	۷۵ سال و بیشتر .....

۱۹-۳- مهاجران وارد شده طی ۵ سال گذشته برحسب جنس سن و محل اقامت قبلی (براساس آخرین جابجایی): آبان ۱۳۹۵ (دنباله)

استان محل سرشماری						جمع	گروه سنی
اظهار نشده شهرستان		سایر شهرستان های استان		شهرستان محل سرشماری			
شهر	آبادی	شهر	آبادی	شهر	آبادی		
۷۵	۸۱۶	۱۰۳۷۸۱	۵۶۳۵۳۷	۲۲۰۸۷۹	۱۷۴۶۴۸	۳۰۹۰۶۰۱	زن
۴	۵۸	۵۴۱۰	۳۱۴۹۹	۱۱۳۱۴	۱۱۳۵۹	۱۱۶۹۳۱	۰-۴ ساله
۱۳	۱۰۲	۷۷۰۰	۴۵۲۱۴	۱۷۰۴۰	۱۶۱۱۵	۱۶۳۷۱۱	۵-۹ ساله
۱۳	۸۹	۶۵۲۶	۳۴۵۳۸	۲۳۹۱۸	۱۲۳۸۶	۱۳۴۸۳۰	۱۰-۱۴ ساله
۱۴	۶۳	۱۱۳۱۹	۴۹۰۹۴	۳۲۸۵۲	۱۳۱۴۵	۱۹۰۴۱۸	۱۵-۱۹ ساله
۱۲	۱۱۸	۲۰۱۰۵	۹۱۵۸۵	۳۰۴۳۴	۲۰۷۶۶	۳۳۷۶۰۰	۲۰-۲۴ ساله
۸	۸۱	۱۷۴۷۴	۸۷۹۰۴	۳۲۰۴۶	۲۷۱۷۱	۳۴۶۶۹۱	۲۵-۲۹ ساله
۵	۹۸	۱۲۵۱۵	۷۹۴۷۶	۲۵۳۱۵	۲۵۰۱۳	۲۹۱۵۰۸	۳۰-۳۴ ساله
۲	۸۷	۸۰۱۷	۵۲۳۹۶	۱۶۶۵۲	۱۷۰۶۳	۱۸۴۲۰۱	۳۵-۳۹ ساله
۰	۳۶	۵۰۲۵	۳۱۷۲۰	۱۰۴۷۹	۱۰۴۴۷	۱۰۸۷۵۰	۴۰-۴۴ ساله
۱	۲۱	۳۲۱۳	۲۱۵۷۶	۶۶۸۶	۷۳۷۷	۷۴۵۹۹	۴۵-۴۹ ساله
۰	۲۲	۱۹۱۱	۱۳۸۸۰	۳۹۵۴	۴۹۰۷	۴۸۴۲۳	۵۰-۵۴ ساله
۰	۱۰	۱۳۵۹	۹۴۹۰	۳۰۰۴	۳۴۵۷	۳۴۲۲۷	۵۵-۵۹ ساله
۲	۱۰	۹۶۲	۶۱۳۰	۲۱۹۹	۲۱۷۶	۲۲۶۲۹	۶۰-۶۴ ساله
۰	۷	۷۲۲	۳۴۴۵	۱۶۴۴	۱۳۱۲	۱۳۸۶۳	۶۵-۶۹ ساله
۰	۶	۵۰۲	۲۱۱۸	۱۱۲۴	۷۷۲	۸۴۳۹	۷۰-۷۴ ساله
۱	۸	۱۰۲۱	۳۴۸۲	۲۲۱۸	۱۱۸۲	۱۳۷۸۱	۷۵ سال و بیشتر

اظهار نشده محل اقامت قبلی	خارج از کشور	اظهار نشده استان و شهرستان		استان های دیگر				گروه سنی
		آبادی	شهر	اظهار نشده شهرستان		شهرستان		
				آبادی	شهر	آبادی	شهر	
۵۰۴۱	۳۸۵۰۳	۱۷۲	۱۴۶۵	۷۷	۱۳۰۴	۷۹۵۷۷	۹۰۰۷۲۶	زن
۱۴۲	۳۴۴۴	۱۸	۷۵	۶	۷۳	۴۹۷۱	۴۸۵۵۸	۰-۴ ساله
۴۹۲	۴۵۲۵	۳۶	۱۱۶	۹	۹۴	۶۰۸۰	۶۶۱۷۵	۵-۹ ساله
۵۵۶	۳۰۶۶	۲۳	۶۴	۵	۷۷	۴۲۹۴	۴۹۲۷۵	۱۰-۱۴ ساله
۵۳۴	۳۲۰۵	۱۹	۱۳۶	۸	۱۳۷	۷۵۹۶	۷۲۲۹۶	۱۵-۱۹ ساله
۶۸۸	۵۶۵۰	۳۲	۴۸۰	۱۳	۳۳۳	۱۶۱۴۱	۱۵۱۲۴۲	۲۰-۲۴ ساله
۵۸۰	۵۲۱۷	۱۱	۲۶۹	۱۴	۲۰۲	۱۵۰۳۱	۱۶۰۶۸۳	۲۵-۲۹ ساله
۵۳۷	۴۱۹۰	۱۲	۱۱۸	۷	۱۷۰	۹۸۵۹	۱۳۴۱۹۳	۳۰-۳۴ ساله
۳۷۴	۳۲۰۸	۹	۷۱	۴	۸۷	۵۹۴۲	۸۰۲۸۹	۳۵-۳۹ ساله
۲۶۸	۱۸۵۶	۵	۴۴	۳	۴۹	۳۳۳۹	۴۵۴۷۹	۴۰-۴۴ ساله
۲۰۳	۱۳۱۷	۴	۲۳	۳	۳۳	۲۰۲۸	۳۲۱۱۴	۴۵-۴۹ ساله
۱۸۲	۹۴۵	۱	۲۶	۲	۱۱	۱۳۱۷	۲۱۲۶۵	۵۰-۵۴ ساله
۱۳۲	۵۹۲	۲	۹	۰	۸	۸۷۶	۱۵۲۸۸	۵۵-۵۹ ساله
۹۴	۵۱۷	۰	۸	۰	۱۴	۷۱۲	۹۸۰۵	۶۰-۶۴ ساله
۸۹	۳۰۴	۰	۵	۱	۸	۴۶۶	۵۸۷۰	۶۵-۶۹ ساله
۵۹	۲۱۸	۰	۷	۲	۲	۲۸۵	۳۳۴۴	۷۰-۷۴ ساله
۱۱۱	۲۴۹	۰	۱۴	۰	۶	۶۴۰	۴۸۴۹	۷۵ سال و بیشتر

مأخذ - مرکز آمار ایران. دفتر جمعیت، نیروی کار و سرشماری.



۲۰-۳- مهاجران وارد شده طی ۵ سال گذشته بر حسب وضع سکونت محل اقامت فعلی و محل اقامت قبلی (براساس آخرین جابجایی) آبان ۱۳۹۵

استان محل سرشماری						جمع	استان
اظهارنشدۀ شهرستان		سایر شهرستان های استان		شهرستان محل سرشماری			
آبادی	شهر	آبادی	شهر	آبادی	شهر		
۱۷۱	۲۴۶۸	۲۰۵۱۸۶	۱۱۱۷۶۴۰	۴۳۷۹۸۷	۳۴۷۶۱۷	۴۳۰۰۹۸۸	جمع
۵	۲۲	۸۵۴۶	۶۷۲۷۵	۱۵۴۶۱	۱۲۶۱۵	۱۵۴۲۷۸	آذربایجان شرقی
۱۶	۲۶۴	۸۵۲۲	۳۵۹۲۴	۳۱۴۷۸	۱۳۴۴۱	۱۲۵۷۹۱	آذربایجان غربی
۳	۱	۴۴۵۰	۱۵۶۴۱	۹۰۱۷	۲۳۵۴	۵۶۱۴۱	اردبیل
۲۳	۱۷۴	۱۲۶۷۰	۹۷۳۹۴	۱۶۷۰۵	۳۵۱۸۲	۲۹۹۲۸۴	اصفهان
۰	۱۰	۲۳۳۴	۲۴۲۵۳	۳۸۷۴	۱۵۹۳۱	۲۶۰۴۶۳	البرز
۶	۰	۲۱۴۴	۹۹۶۸	۳۲۱۱	۱۹۰۹	۲۹۱۸۴	ایلام
۳	۱۴	۳۲۸۳	۱۹۴۸۲	۶۵۶۳	۸۹۲۸	۸۷۳۳۱	بوشهر
۱۳	۸۷۳	۱۳۱۰۲	۲۱۶۳۹۴	۱۶۴۵۸	۲۵۸۵۹	۸۴۴۹۲۵	تهران
۳	۰	۵۸۴۹	۹۸۲۹	۶۹۴۳	۶۶۶۷	۴۷۱۶۱	چهارمحال و بختیاری
۱	۱	۴۴۶۵	۱۱۵۹۶	۱۱۲۳۵	۶۱۶۱	۶۲۳۶۵	خراسان جنوبی
۱۰	۱۷۷	۲۱۰۷۳	۱۰۹۱۸۴	۳۱۳۹۹	۳۲۰۲۵	۳۱۴۸۵۹	خراسان رضوی
۲	۱	۲۷۷۴	۹۶۳۲	۱۱۶۴۶	۳۶۴۸	۴۹۴۹۹	خراسان شمالی
۱۱	۵۹۲	۷۷۴۹	۷۰۲۵۲	۱۶۷۵۷	۱۰۰۳۴	۱۶۱۷۱۵	خوزستان
۶	۳	۵۲۹۴	۷۸۰۰	۱۶۴۶۵	۱۹۱۸	۵۵۷۹۶	زنجان
۰	۸	۱۳۹۱	۹۰۰۳	۳۱۷۶	۳۸۵۳	۷۱۴۶۸	سمنان
۳	۸	۵۸۹۵	۳۱۳۴۱	۹۸۲۷	۵۵۸۳	۸۲۷۸۲	سیستان و بلوچستان
۱۱	۱۱۶	۲۱۰۴۰	۸۵۹۸۸	۳۴۷۲۷	۳۰۵۹۶	۲۵۳۱۷۵	فارس
۰	۰	۴۸۸۸	۳۰۳۳۶	۸۱۱۹	۱۶۲۸۷	۹۶۳۲۰	قزوین
۱۰	۸۷	۰	۰	۲۰۰۶	۴۶۰۳	۷۷۸۱۳	قم
۱	۰	۸۷۱۱	۲۲۳۷۰	۳۰۷۵۴	۱۲۲۳۴	۱۱۲۷۵۱	کردستان
۵	۱۲	۵۳۴۶	۳۲۱۹۹	۱۰۸۲۴	۱۶۳۰۲	۹۴۹۴۴	کرمان
۲	۲۴	۶۷۰۳	۲۶۱۶۰	۱۳۸۳۳	۴۶۲۵	۹۴۶۸۸	کرمانشاه
۴	۱	۴۱۵۳	۱۳۱۳۷	۱۵۷۸۴	۶۵۸۵	۵۳۹۰۸	کهگیلویه و بویراحمد
۳	۳۲	۸۳۰۱	۱۹۶۶۳	۱۸۳۵۵	۸۶۱۲	۸۹۲۵۲	گلستان
۱۶	۵	۶۹۸۸	۳۲۸۲۳	۲۰۸۸۸	۲۱۴۸۴	۱۵۷۸۸۴	گیلان
۴	۰	۲۷۲۰	۱۳۰۸۶	۱۱۱۱۸	۳۴۸۱	۵۷۹۲۵	لرستان
۱	۳	۶۳۹۲	۳۳۱۸۵	۲۰۷۲۷	۱۷۱۰۴	۱۴۸۲۶۹	مازندران
۱	۲	۴۱۷۵	۱۷۹۸۳	۸۸۸۸	۵۶۱۵	۸۲۶۸۹	مرکزی
۴	۲۹	۶۹۲۲	۲۰۰۶۹	۱۳۹۹۰	۶۷۱۴	۱۱۶۳۳۸	هرمزگان
۴	۳	۷۰۲۲	۱۳۹۶۱	۱۵۱۱۹	۴۰۲۵	۷۹۷۸۶	همدان
۰	۶	۲۲۸۴	۱۱۷۱۲	۲۶۴۰	۳۲۴۲	۸۲۲۰۳	یزد

۲۰-۳- مهاجران وارد شده طی ۵ سال گذشته بر حسب وضع سکونت محل اقامت فعلی و محل اقامت قبلی (براساس آخرین جابجایی) آبان ۱۳۹۵ (دنباله)

اظهاری نشده محل اقامت قبلی	خارج از کشور	اظهاری نشده استان و شهرستان		استان های دیگر				استان
		آبادی	شهر	اظهاری نشده شهرستان		شهرستان		
				آبادی	شهر	آبادی	شهر	
۱۲۴۸۰	۱۱۰۸۳۹	۳۵۲	۳۳۰۴	۲۳۹	۴۷۱۲	۱۷۴۴۷۹	۱۸۸۳۵۲۴	جمع
۷۰۳	۶۳۱	۳	۱۰۹	۳	۲۷	۳۰۰۵	۴۵۸۷۳	آذربایجان شرقی
۴۲۸	۸۲۰	۶	۸۲	۳	۲۱۷	۲۸۰۱	۳۱۷۸۸	آذربایجان غربی
۹۴	۱۸۷	۸	۲	۰	۱۹	۱۰۸۴	۲۳۲۸۱	اردبیل
۵۴۱	۸۳۳۴	۴۱	۳۱۷	۳۸	۳۴۸	۹۷۳۰	۱۱۷۷۸۷	اصفهان
۲۲۹	۶۱۱۹	۶	۳۸	۸	۸۰	۱۳۳۸۹	۱۹۴۱۹۲	البرز
۵۵	۹۳	۱	۲	۱۵	۱	۷۲۸	۱۱۰۵۱	ایلام
۶۲۹	۴۶۰۵	۳	۱۱۶	۳	۱۲۱	۴۳۶۹	۳۹۲۱۲	بوشهر
۳۰۷۹	۵۱۱۹۰	۱۰۰	۹۳۵	۶۵	۱۲۶۰	۵۷۴۴۳	۴۵۸۱۵۴	تهران
۷۴	۲۱۶	۲	۱	۰	۰	۱۲۹۸	۱۶۲۷۹	چهارمحال و بختیاری
۳۸	۷۸	۱	۲	۱	۲۰	۲۷۹۲	۲۵۹۷۴	خراسان جنوبی
۸۳۵	۷۷۶۰	۳۴	۳۳۵	۸	۶۶	۸۰۸۲	۱۰۳۸۷۱	خراسان رضوی
۱۴۰	۱۰۱	۳	۴	۲	۲	۱۶۲۹	۱۹۹۱۵	خراسان شمالی
۹۳۷	۱۶۳۴	۵۷	۶۰	۹	۱۳۵۱	۳۷۷۰	۴۸۵۰۲	خوزستان
۳۴	۲۹۷	۰	۱۹	۰	۲	۱۵۸۵	۲۲۳۷۳	زنجان
۶۲	۳۹۴	۰	۳۱۳	۷	۱۲۸	۳۶۸۸	۴۹۴۴۵	سمنان
۱۹۱۰	۸۵۳	۱۴	۴۸	۴	۴۳	۲۱۰۰	۲۵۱۵۴	سیستان و بلوچستان
۳۵۷	۷۱۱۳	۹	۴۷۳	۳	۱۲۷	۴۸۱۸	۶۷۷۹۷	فارس
۵۲	۶۲۱	۳	۴	۰	۶	۴۰۹۲	۳۱۹۱۲	قزوین
۲۸۷	۶۷۷۸	۴	۱۷۷	۱	۳۶۳	۶۰۹۴	۵۷۴۰۳	قم
۲۵	۸۶۱	۵	۱	۲	۵	۲۷۵۱	۳۵۰۳۱	کردستان
۶۴۵	۳۰۹۸	۱۵	۲۱	۴	۷۲	۲۳۸۹	۲۴۰۱۲	کرمان
۱۳۷	۴۷۱	۵	۱۰۳	۶	۵۱	۳۰۰۸	۳۹۵۶۰	کرمانشاه
۳۱	۲۷۹	۲	۲	۰	۱	۱۸۵۴	۱۲۰۷۵	کهگیلویه و بویراحمد
۱۶۸	۴۱۴	۰	۵	۴	۱۱۱	۲۶۶۳	۳۰۹۲۱	گلستان
۷۹	۶۸۸	۱۲	۱۰	۳	۳۹	۳۳۹۶	۷۱۴۵۳	گیلان
۶۷	۹۸	۱	۰	۰	۱	۹۱۹	۲۶۴۳۰	لرستان
۳۲۱	۷۹۱	۳	۲۸	۶	۴۶	۴۴۲۲	۶۵۲۴۰	مازندران
۶۵	۱۳۷۱	۰	۱۹	۴	۴۴	۳۲۵۱	۴۱۲۷۱	مرکزی
۱۳۳	۲۸۶۶	۶	۶	۴	۲۵	۸۷۰۰	۵۶۸۷۰	هرمزگان
۱۴۹	۲۶۵	۵	۱۵	۰	۳۴	۲۵۳۷	۳۶۶۴۷	همدان
۱۷۶	۱۸۰۳	۳	۵۶	۳۶	۱۰۲	۶۰۹۲	۵۴۰۵۱	یزد

مأخذ - مرکز آمار ایران. دفتر جمعیت، نیروی کار و سرشماری.

## ۲۱-۳- مهاجران وارد شده طی ۵ سال گذشته برحسب استان محل اقامت و مدت اقامت: آبان ۱۳۹۵

استان محل اقامت	جمع	کمتر از یک سال	۱ سال	۲ سال	۳ سال	۴ سال	۵ سال	اظهار نشده
کل کشور.....	۴۳۰۰۹۸۸	۱۲۱۶۵۰۰	۷۲۲۹۵۰	۸۳۷۵۶۳	۷۵۴۰۹۶	۵۰۹۸۱۲	۲۳۵۳۴۰	۲۴۷۲۷
آذربایجان شرقی.....	۱۷۱۸۹۲	۴۵۲۷۱	۲۶۷۰۹	۳۲۵۹۸	۳۲۸۰۵	۲۳۳۳۳	۱۰۷۰۹	۴۶۷
آذربایجان غربی.....	۱۳۷۹۵۴	۴۰۴۵۹	۲۲۶۶۹	۲۵۸۴۸	۲۳۷۹۶	۱۶۴۹۸	۸۱۳۳	۵۵۱
اردبیل.....	۷۶۰۹۱	۲۰۳۳۵	۱۱۹۱۲	۱۴۷۱۶	۱۳۹۸۲	۹۹۱۸	۴۹۹۰	۲۳۸
اصفهان.....	۲۶۵۲۸۸	۷۴۶۷۶	۴۶۰۸۰	۵۴۱۰۹	۴۷۱۵۲	۲۹۵۲۷	۱۳۰۲۰	۷۲۴
البرز.....	۱۴۹۸۳۹	۴۰۱۴۱	۲۴۳۴۳	۳۰۳۲۴	۲۸۱۲۰	۱۹۱۲۲	۷۴۳۶	۳۵۳
ایلام.....	۴۰۳۰۴	۱۱۱۲۰	۶۷۵۰	۸۱۸۰	۶۷۶۶	۴۶۰۴	۲۶۴۱	۲۴۳
بوشهر.....	۶۹۱۵۸	۲۰۵۹۹	۱۲۳۳۰	۱۳۳۶۶	۱۱۵۹۰	۷۲۱۲	۳۷۳۳	۳۲۸
تهران.....	۶۲۳۳۳۱	۱۶۱۰۹۰	۹۶۵۵۳	۱۲۰۰۵۶	۱۱۶۸۵۷	۸۹۳۱۵	۳۸۰۱۳	۱۴۴۷
چهارمحال و بختیاری.....	۶۸۱۳۵	۲۰۰۳۴	۱۲۲۵۵	۱۲۷۹۱	۱۱۵۴۸	۷۷۶۷	۳۴۸۵	۲۵۵
خراسان جنوبی.....	۶۴۷۱۹	۱۸۷۹۲	۱۱۱۱۱	۱۲۸۵۲	۱۱۰۳۶	۷۱۵۹	۳۶۵۲	۱۱۷
خراسان رضوی.....	۳۰۱۶۵۴	۹۱۳۷۰	۵۳۳۷۶	۵۹۴۵۳	۵۰۸۰۶	۳۲۱۷۰	۱۳۳۰۹	۱۱۷۰
خراسان شمالی.....	۶۴۷۱۴	۲۰۳۷۵	۱۱۰۴۷	۱۲۵۵۵	۱۰۸۳۲	۶۸۲۷	۲۸۶۷	۲۱۱
خوزستان.....	۲۴۰۸۸۶	۶۸۳۴۵	۴۰۶۷۳	۴۵۵۱۴	۴۲۰۶۲	۳۰۰۴۳	۱۳۵۱۱	۷۳۸
زنجان.....	۶۱۹۷۹	۱۶۶۰۹	۱۰۱۶۳	۱۱۹۶۹	۱۱۶۰۹	۸۱۲۴	۳۳۴۶	۱۵۹
سمنان.....	۴۰۰۵۳	۹۸۶۶	۶۷۱۰	۸۰۱۱	۷۲۷۳	۵۰۵۵	۳۰۰۸	۱۳۰
سیستان و بلوچستان.....	۱۱۲۲۸۴	۳۱۸۴۲	۱۹۸۲۸	۲۱۹۳۰	۱۹۵۴۸	۱۲۳۰۷	۶۴۰۵	۴۲۴
فارس.....	۲۶۵۴۱۲	۷۹۷۴۹	۴۷۲۳۳	۵۱۴۸۱	۴۳۵۷۷	۲۸۰۳۵	۱۴۶۸۵	۶۵۲
قزوین.....	۹۴۵۴۸	۲۵۲۲۳	۱۶۰۵۵	۱۹۴۴۱	۱۸۶۳۵	۱۰۶۱۳	۴۳۹۸	۱۸۳
قم.....	۴۸۳۱۴	۱۳۳۳۵	۸۵۱۱	۹۴۷۶	۸۳۶۵	۵۷۱۶	۲۷۵۰	۱۶۱
کردستان.....	۱۲۳۶۸۸	۳۵۳۸۸	۱۹۵۰۸	۲۳۸۰۶	۲۲۶۳۸	۱۵۳۷۹	۶۶۵۸	۳۱۱
کرمان.....	۱۱۲۹۰۵	۳۰۳۵۶	۲۰۲۱۷	۲۲۵۶۱	۱۸۹۱۸	۱۳۳۰۹	۷۰۲۱	۵۲۳
کرمانشاه.....	۱۲۸۹۰۰	۳۷۷۹۸	۲۰۹۵۹	۲۵۷۷۴	۲۲۸۸۳	۱۴۷۹۴	۶۳۱۱	۳۸۱
کهگیلویه و بویراحمد.....	۶۵۷۸۷	۲۰۴۴۸	۱۱۲۱۹	۱۲۸۱۶	۱۱۴۸۳	۶۶۵۶	۲۹۵۱	۲۱۴
گلستان.....	۱۰۶۸۱۴	۳۲۵۱۳	۱۸۹۲۹	۲۰۷۷۶	۱۷۶۰۹	۱۱۶۱۰	۵۰۱۰	۳۶۷
گیلان.....	۱۴۳۷۵۹	۳۸۴۹۶	۲۴۰۷۱	۲۸۹۳۷	۲۵۸۵۰	۱۷۳۷۶	۸۶۸۳	۳۴۶
لرستان.....	۱۲۱۸۸۱	۳۵۸۱۴	۲۰۱۱۵	۲۴۱۹۷	۲۰۹۵۷	۱۳۴۲۲	۶۹۹۷	۳۷۹
مازندران.....	۱۳۶۴۷۵	۳۷۹۷۳	۲۳۰۴۰	۲۶۸۲۶	۲۳۷۵۵	۱۵۷۳۲	۸۷۳۱	۴۱۸
مرکزی.....	۸۶۷۹۰	۲۲۹۶۸	۱۴۳۷۷	۱۷۱۴۹	۱۶۰۱۶	۱۰۹۹۳	۵۰۴۴	۲۴۳
هرمزگان.....	۹۵۲۸۰	۲۹۱۳۳	۱۶۷۲۲	۱۸۷۱۸	۱۵۴۵۵	۹۷۵۴	۵۲۷۳	۲۲۵
همدان.....	۱۱۱۷۷۰	۳۱۸۰۴	۱۷۸۴۳	۲۱۳۴۸	۲۰۳۱۴	۱۴۱۳۵	۵۹۳۶	۳۹۰
یزد.....	۴۳۴۱۹	۱۱۸۱۴	۷۹۷۷	۸۸۳۵	۷۲۸۵	۴۶۹۵	۲۶۴۱	۱۷۲
اظهار نشده استان.....	۳۶۵۶	۹۶۳	۶۴۲	۴۰۴	۳۶۹	۲۱۳	۱۱۰	۹۵۵
خارج از کشور.....	۱۱۰۸۲۹	۳۹۹۹۹	۲۲۳۹۸	۲۰۲۹۶	۱۳۸۹۲	۸۱۹۹	۳۷۴۳	۲۳۰۲
اظهار نشده محل اقامت قبلی.....	۱۲۴۸۰	۱۸۰۲	۶۲۵	۴۵۰	۳۱۳	۲۰۰	۱۴۰	۸۹۵۰

مأخذ - مرکز آمار ایران. دفتر جمعیت، نیروی کار و سرشماری.

## ۲۲-۳- جمعیت بر حسب جنس و تابعیت

شرح	آبان ۱۳۸۵			آبان ۱۳۹۰			آبان ۱۳۹۵		
	مرد و زن	مرد	زن	مرد و زن	مرد	زن	مرد و زن	مرد	زن
جمع	۷۰۴۹۵۷۸۲	۳۵۸۶۶۳۶۲	۳۴۶۲۹۴۲۰	۷۵۱۴۹۶۶۹	۳۷۹۰۵۶۶۹	۳۷۲۴۴۰۰۰	۷۹۹۲۶۲۷۰	۴۰۴۹۸۴۴۲	۳۹۴۲۷۸۲۸
ایران	۶۸۹۰۱۱۵۴	۳۵۰۰۱۶۵۳	۳۳۸۹۹۵۰۱	۷۳۴۶۱۴۷۴	۳۶۹۹۱۱۷۱	۳۶۴۷۰۳۰۳	۷۸۱۶۶۸۲۲	۳۹۵۵۶۴۲۲	۳۸۶۱۰۴۰۰
افغانستان	۱۲۱۱۱۷۱	۶۶۴۵۰۹	۵۴۶۶۶۲	۱۴۵۲۵۱۳	۷۸۷۶۴۸	۶۶۴۸۶۵	۱۵۸۳۹۷۹	۸۴۵۲۶۷	۷۳۸۷۱۲
عراق	۴۴۰۹۴	۲۳۴۸۸	۲۰۶۰۶	۵۱۵۰۶	۲۸۰۲۶	۲۳۴۸۰	۳۴۵۳۲	۱۹۷۲۵	۱۴۸۰۷
پاکستان	۱۵۴۵۵	۸۹۰۶	۶۵۴۹	۱۷۷۳۱	۱۰۱۹۴	۷۵۳۷	۱۴۳۲۰	۸۳۲۷	۵۹۹۳
ترکیه	۸۸۶	۴۷۵	۴۱۱	۱۶۳۹	۸۹۸	۷۴۱	۷۱۳	۴۲۹	۲۸۴
سایر کشورها <sup>(۱)</sup>	۳۲۴۱۰	۱۹۲۸۸	۱۳۱۲۲	۲۴۲۹۰	۱۳۶۹۶	۱۰۵۹۴	۲۰۸۴۴	۱۲۱۶۱	۸۶۸۳
اظهار نشده	۲۹۰۶۱۲	۱۴۸۰۴۳	۱۴۲۵۶۹	۱۴۰۵۱۶	۷۴۰۳۶	۶۶۴۸۰	۱۰۵۰۶۰	۵۶۱۱۱	۴۸۹۴۹

(۱) جمعیت کشورهای ترکمنستان، آذربایجان و ارمنستان در سایر کشورها منظور شده است.  
 مأخذ - مرکز آمار ایران. (ر. پ).

- مرکز آمار ایران، دفتر جمعیت، نیروی کار و سرشماری.

## ۲۲-۳- جمعیت بر حسب تابعیت و سن: آبان ۱۳۹۵

گروه سنی	جمع	ایران	افغانستان	عراق	پاکستان	ترکیه	سایر کشورها <sup>(۱)</sup>	اظهار نشده
جمع	۷۹۹۲۶۲۷۰	۷۸۱۶۶۸۲۲	۱۵۸۳۹۷۹	۳۴۵۳۲	۱۴۳۲۰	۷۱۳	۲۰۸۴۴	۱۰۵۰۶۰
۴-۰ ساله	۷۰۹۳۰۰۴	۶۹۰۰۹۶۲	۱۷۵۳۲۸	۲۴۲۰	۱۹۰۷	۸۵	۲۷۳۲	۹۵۷۰
۹-۵ ساله	۶۴۱۱۲۷۷	۶۲۰۴۱۲۶	۱۹۱۳۸۷	۳۳۳۶	۱۸۱۵	۵۴	۲۱۱۳	۸۴۴۶
۱۴-۱۰ ساله	۵۶۸۸۳۸۴	۵۴۹۰۷۰۲	۱۸۳۷۵۵	۴۰۲۹	۱۱۹۸	۴۴	۱۴۲۸	۷۲۲۸
۱۹-۱۵ ساله	۵۴۵۸۹۹۷	۵۲۷۱۹۹۶	۱۷۳۰۸۰	۴۲۷۸	۱۱۱۶	۶۰	۱۴۹۸	۶۹۶۹
۲۴-۲۰ ساله	۶۳۹۲۸۷۹	۶۱۹۶۵۱۳	۱۸۰۰۰۱	۳۱۹۵	۱۶۳۸	۹۵	۲۷۰۶	۸۷۳۱
۲۹-۲۵ ساله	۸۲۰۱۱۳۳	۸۰۲۰۳۹۴	۱۶۲۰۷۵	۲۷۴۸	۱۷۹۸	۷۱	۲۹۳۳	۱۱۱۱۴
۳۴-۳۰ ساله	۸۶۰۰۹۱۳	۸۴۶۲۴۲۷	۱۲۱۴۳۱	۲۳۳۱	۱۵۵۶	۶۹	۲۲۷۸	۱۰۸۲۱
۳۹-۳۵ ساله	۷۰۳۷۵۹۸	۶۹۱۸۴۳۳	۱۰۵۴۵۵	۲۲۷۱	۱۱۲۳	۶۱	۱۵۵۹	۸۶۹۶
۴۴-۴۰ ساله	۵۵۱۸۳۰۷	۵۴۳۰۳۳۶	۷۷۶۴۳	۲۱۲۲	۷۲۶	۶۷	۱۰۴۹	۶۳۶۴
۴۹-۴۵ ساله	۴۸۳۳۱۲۳	۴۷۶۱۰۴۲	۶۲۸۶۶	۲۰۰۸	۵۲۲	۳۵	۸۲۳	۵۸۲۷
۵۴-۵۰ ساله	۳۹۲۵۹۷۱	۳۸۶۵۲۴۰	۵۲۸۰۳	۱۸۸۵	۳۲۷	۳۴	۵۶۴	۵۱۱۸
۵۹-۵۵ ساله	۳۳۵۰۵۹۳	۳۳۰۹۴۹۴	۳۴۷۰۸	۱۳۹۶	۲۲۳	۱۵	۴۱۴	۴۳۴۳
۶۴-۶۰ ساله	۲۵۴۲۵۷۳	۲۵۱۱۲۴۲	۲۶۱۳۳	۱۱۶۴	۱۶۵	۱۰	۳۰۲	۳۵۵۷
۶۹-۶۵ ساله	۱۷۱۱۴۶۴	۱۶۹۳۰۱۹	۱۵۰۶۲	۵۳۲	۸۳	۴	۱۹۵	۲۵۶۹
۷۴-۷۰ ساله	۱۱۷۷۶۲۵	۱۱۶۴۵۴۳	۱۰۴۱۵	۳۷۵	۶۸	۵	۱۲۹	۲۰۹۰
۷۵ ساله و بیشتر	۱۹۸۲۴۲۹	۱۹۶۶۳۵۳	۱۱۸۳۷	۴۴۲	۵۵	۴	۱۲۱	۳۶۱۷
نامشخص	.	.	.	.	.	.	.	.

(۱) جمعیت کشورهای ترکمنستان، آذربایجان و ارمنستان در سایر کشورها منظور شده است.

مأخذ - مرکز آمار ایران، دفتر جمعیت، نیروی کار و سرشماری.

۲۴-۳- جمعیت بر حسب تابعیت و استان: آبان ۱۳۹۵

استان	جمع	ایران	افغانستان	عراق	پاکستان	ترکیه	سایر کشورها <sup>(۱)</sup>	اظهار نشده
جمع	۷۹۹۲۶۲۷۰	۷۸۱۶۶۸۲۲	۱۵۸۳۹۷۹	۳۴۵۳۲	۱۴۳۲۰	۷۱۳	۲۰۸۴۴	۱۰۵۰۶۰
آذربایجان شرقی	۳۹۰۹۶۵۲	۳۹۰۳۷۵۱	۱۳۹	۳۵	۰	۴۹	۱۱۹	۵۵۵۹
آذربایجان غربی	۳۲۶۵۲۱۹	۳۲۵۷۷۸۴	۱۰۷	۷۰۲	۴	۸۳	۵۵	۶۴۸۴
اردبیل	۱۲۷۰۴۲۰	۱۲۶۷۹۷۸	۳۵	۱۴	۰	۵	۲۰	۲۳۶۸
اصفهان	۵۱۲۰۸۵۰	۴۹۳۰۱۱۲	۱۸۳۱۲۴	۲۲۱۱	۲۹۶	۱۵	۷۴۴	۴۳۴۸
البرز	۲۷۱۲۴۰۰	۲۶۲۶۲۲۴	۸۴۳۲۱	۲۱۰	۱۱۷	۱۶	۱۴۱	۱۳۷۱
ایلام	۵۸۰۱۵۸	۵۷۷۸۲۷	۲۹	۱۶۹۴	۰	۰	۱۱	۵۹۷
بوشهر	۱۱۶۳۴۰۰	۱۱۳۱۱۶۹	۲۹۶۹۱	۱۴۳	۱۶۴	۱	۲۸۷	۱۹۴۵
تهران	۱۳۲۶۷۶۳۷	۱۲۷۲۰۳۴۰	۵۱۵۵۶۷	۴۹۶۵	۱۶۹۹	۱۵۴	۲۶۴۸	۲۲۲۶۴
چهارمحال و بختیاری	۹۴۷۷۶۳	۹۴۶۶۹۴	۹۱	۶	۲	۰	۷	۹۶۳
خراسان جنوبی	۷۶۸۸۹۸	۷۶۳۷۹۸	۵۰۴۵	۱۶	۴	۰	۱۰	۲۵
خراسان رضوی	۶۴۴۴۵۰۱	۶۱۹۱۹۲۰	۲۱۹۴۴۲	۶۴۰۰	۱۷۴۴	۱۷	۵۰۶۸	۹۹۱۰
خراسان شمالی	۸۶۳۰۹۲	۸۶۲۷۰۲	۹۳	۲۵	۲	۰	۷	۲۶۳
خوزستان	۴۷۱۰۵۰۹	۴۶۸۳۳۹۹	۶۲۹۰	۴۹۷۲	۲۳	۱	۱۴۶	۱۵۶۷۸
زنجان	۱۰۵۷۴۶۱	۱۰۵۷۰۷۶	۴۰	۱۷	۱	۹	۱۳۴	۱۸۴
سمنان	۷۰۲۳۶۰	۶۶۶۳۳۸	۳۵۴۰۹	۷۱	۱۸	۱	۴۵	۴۷۸
سیستان و بلوچستان	۲۷۷۵۰۱۴	۲۷۴۱۴۴۰	۲۶۸۴۶	۱۴	۲۶۱۷	۱	۱۹۸	۳۸۹۸
فارس	۴۸۵۱۲۷۴	۴۷۳۹۶۳۶	۱۰۹۲۴۷	۵۶۳	۷۹	۱	۲۰۸	۱۵۴۰
قزوین	۱۲۷۳۷۶۱	۱۲۵۴۷۵۹	۱۸۴۰۱	۱۱۲	۲۲	۶	۱۴۵	۳۱۶
قم	۱۲۹۲۲۸۲	۱۱۶۷۳۰۷	۹۶۳۶۷	۸۳۶۵	۶۵۴۳	۳۴۰	۸۴۱۳	۴۹۴۸
کردستان	۱۶۰۳۰۱۱	۱۶۰۲۳۹۴	۱۸	۴۲۴	۰	۰	۸	۱۶۷
کرمان	۳۱۶۴۷۱۸	۳۰۲۸۳۲۰	۱۲۵۴۱۱	۷۶	۱۰۶	۵	۵۰۸	۱۰۲۹۲
کرمانشاه	۱۹۵۲۴۳۴	۱۹۴۹۶۴۴	۴۷	۸۳۰	۰	۱	۵	۱۹۰۷
کهگیلویه و بویراحمد	۷۱۳۰۵۲	۷۱۱۳۰۳	۱۵۰۳	۴	۰	۰	۵۲	۱۹۰
گلستان	۱۸۶۸۸۱۹	۱۸۴۹۱۹۸	۱۸۲۷۳	۵۴	۱۴	۱	۴۴۰	۸۳۹
گیلان	۲۵۳۰۶۹۶	۲۵۲۹۹۹۰	۳۰۹	۴۲	۲	۰	۷۲	۲۸۱
لرستان	۱۷۶۰۶۴۹	۱۷۶۰۱۲۸	۹۹	۲۲۶	۳	۰	۳	۱۹۰
مازندران	۳۲۸۳۵۸۲	۳۲۷۷۰۸۶	۲۶۲۳	۵۶	۱۴	۰	۵۶	۳۷۴۷
مرکزی	۱۴۲۹۴۷۵	۱۳۹۸۶۶۰	۲۹۲۵۷	۲۸۹	۲۲	۱	۸۱	۱۱۶۵
هرمزگان	۱۷۷۶۴۱۵	۱۷۴۹۸۷۵	۲۴۱۹۵	۹۷	۷۳۰	۲	۱۰۸۳	۴۳۳
همدان	۱۷۳۸۲۳۴	۱۷۳۶۸۶۹	۲۱۷	۱۸۷	۲	۲	۳۶	۹۲۱
یزد	۱۱۳۸۵۳۳	۱۰۸۳۱۰۱	۵۱۷۴۳	۱۷۱۲	۹۲	۲	۹۴	۱۷۸۹

(۱) جمعیت کشورهای ترکمنستان، آذربایجان و ارمنستان در سایر کشورها منظور شده است.

مأخذ- مرکز آمار ایران، دفتر جمعیت، نیروی کار و سرشماری.

## ۲۵-۳- ولادت ثبت شده برحسب جنس در نقاط شهری و روستایی

نقاط روستایی			نقاط شهری			جمع			سال و استان
دختر	پسر	پسر و دختر	دختر	پسر	پسر و دختر	دختر	پسر	پسر و دختر	
۱۹۰۵۲۰	۱۹۷۵۳۹	۳۸۸۰۴۹	۳۵۴۰۰۰	۳۶۸۷۸۷	۷۲۲۷۸۷	۵۴۴۵۲۰	۵۶۶۳۱۶	۱۱۱۰۸۳۶	۱۳۸۰
۲۰۰۱۶۷	۲۰۸۶۹۵	۴۰۸۸۶۲	۴۱۰۵۸۸	۴۳۴۴۶۲	۸۴۵۰۵۰	۶۱۰۷۵۵	۶۴۳۱۵۷	۱۲۵۳۹۱۲	۱۳۸۵
۱۴۳۵۴۲	۱۵۰۶۹۹	۲۹۴۲۴۱	۵۳۰۲۹۲	۵۵۷۶۹۶	۱۰۸۷۹۸۸	۶۷۳۸۳۴	۷۰۸۳۹۵	۱۳۸۲۲۲۹	۱۳۹۰
۱۴۲۷۶۱	۱۴۹۴۵۱	۲۹۲۲۱۲	۵۴۹۵۹۴	۵۷۹۸۸۳	۱۱۲۹۴۷۷	۶۹۲۳۵۵	۷۲۹۳۳۴	۱۴۲۱۶۸۹	۱۳۹۱
۱۶۵۹۰۵	۱۷۴۳۶۳	۳۴۰۲۶۸	۵۵۰۰۸۰	۵۸۱۴۸۶	۱۱۳۱۵۶۶	۷۱۵۹۸۵	۷۵۵۸۴۹	۱۴۷۱۸۳۴	۱۳۹۲
۱۷۲۸۹۷	۱۸۲۵۴۴	۳۵۵۴۴۱	۵۷۲۷۹۷	۶۰۶۱۲۴	۱۱۷۸۹۲۱	۷۴۵۶۹۴	۷۸۴۶۶۸	۱۵۳۴۳۶۲	۱۳۹۳
۱۷۶۲۳۰	۱۸۵۸۴۷	۳۶۲۰۷۷	۵۸۷۵۳۳	۶۲۰۶۰۹	۱۲۰۸۱۴۲	۷۶۳۷۶۳	۸۰۶۴۵۶	۱۵۷۰۲۱۹	۱۳۹۴
<b>۱۷۱۴۰۲</b>	<b>۱۸۰۶۱۹</b>	<b>۳۵۲۰۲۱</b>	<b>۵۷۰۵۰۹</b>	<b>۶۰۵۵۲۳</b>	<b>۱۱۷۶۰۳۲</b>	<b>۷۴۱۹۱۱</b>	<b>۷۸۶۱۴۲</b>	<b>۱۵۲۸۰۵۳</b>	<b>۱۳۹۵</b>
۹۶۶۸	۱۰۴۲۳	۲۰۰۹۱	۲۳۸۳۷	۲۵۸۰۳	۴۹۶۴۰	۳۳۵۰۵	۳۶۲۲۶	۶۹۷۳۱	آذربایجان شرقی
۱۰۸۷۷	۱۱۴۳۵	۲۲۳۱۲	۲۱۶۲۲	۲۳۴۹۵	۴۵۱۱۷	۳۲۴۹۹	۳۴۹۳۰	۶۷۴۲۹	آذربایجان غربی
۲۸۴۴	۳۱۶۳	۶۰۰۷	۸۹۷۷	۹۷۶۳	۱۸۷۴۰	۱۱۸۲۱	۱۲۹۲۶	۲۴۷۴۷	اردبیل
۳۳۵۳	۳۴۶۴	۶۸۱۷	۳۷۵۴۶	۳۹۴۴۷	۷۶۹۹۳	۴۰۸۹۹	۴۲۹۱۱	۸۳۸۱۰	اصفهان
۲۹۷	۳۰۲	۵۹۹	۱۹۲۱۸	۲۰۳۹۹	۳۹۶۱۷	۱۹۵۱۵	۲۰۷۰۱	۴۰۲۱۶	البرز
۱۴۹۶	۱۶۲۰	۳۱۱۶	۳۵۶۸	۳۹۴۷	۷۵۱۵	۵۰۶۴	۵۵۶۷	۱۰۶۳۱	ایلام
۲۹۴۵	۳۰۴۶	۵۹۹۱	۸۱۳۸	۸۷۰۳	۱۶۸۴۱	۱۱۰۸۳	۱۱۷۴۹	۲۲۸۳۲	بوشهر
۷۳۳	۷۴۲	۱۴۷۵	۹۷۹۴۹	۱۰۳۵۰۱	۲۰۱۴۵۰	۹۸۶۸۲	۱۰۴۲۴۳	۲۰۲۹۲۵	تهران
۴۴۳۳	۴۷۴۶	۹۱۷۹	۵۹۴۴	۶۲۶۵	۱۲۲۰۹	۱۰۳۷۷	۱۱۰۱۱	۲۱۳۸۸	چهارمحال و بختیاری
۲۴۴۸	۲۵۹۲	۵۰۴۰	۶۴۴۷	۶۸۴۵	۱۳۲۹۲	۸۸۹۵	۹۴۳۷	۱۸۳۳۲	خراسان جنوبی
۱۶۷۵۷	۱۷۶۵۵	۳۴۴۱۲	۵۵۷۳۸	۵۸۳۵۰	۱۱۴۰۸۸	۷۲۴۹۵	۷۶۰۰۵	۱۴۸۵۰۰	خراسان رضوی
۲۲۷۰	۲۲۹۴	۴۶۶۴	۷۰۷۶	۷۴۵۸	۱۴۵۳۴	۹۳۴۶	۹۸۵۲	۱۹۱۹۸	خراسان شمالی
۹۹۳۴	۱۰۷۵۷	۲۰۶۹۱	۴۵۲۱۱	۴۸۰۵۱	۹۳۲۶۲	۵۵۱۴۵	۵۸۸۰۸	۱۱۳۹۵۳	خوزستان
۳۳۴۸	۳۴۸۹	۶۸۳۷	۶۵۹۹	۷۰۹۸	۱۳۶۹۷	۹۹۴۷	۱۰۵۸۷	۲۰۵۳۴	زنجان
۶۷۹	۷۰۱	۱۳۸۰	۴۴۴۰	۴۶۹۱	۹۱۳۱	۵۱۱۹	۵۳۹۲	۱۰۵۱۱	سمنان
۲۱۳۶۴	۲۲۳۴۸	۴۳۷۱۲	۲۵۷۹۰	۲۷۴۱۶	۵۳۲۰۶	۴۷۱۵۴	۴۹۷۶۴	۹۶۹۱۸	سیستان و بلوچستان
۱۰۵۹۹	۱۱۰۲۱	۲۱۶۲۰	۳۱۹۸۰	۳۳۷۵۹	۶۵۷۳۹	۴۲۵۷۹	۴۴۷۸۰	۸۷۳۵۹	فارس
۲۵۶۱	۲۶۶۷	۵۲۳۸	۷۸۸۴	۸۳۶۷	۱۶۲۵۱	۱۰۴۴۵	۱۱۰۳۴	۲۱۴۷۹	قزوین
۲۷۸	۳۰۹	۵۸۷	۱۲۵۵۵	۱۳۳۰۳	۲۵۸۵۸	۱۲۸۳۳	۱۳۶۱۲	۲۶۴۴۵	قم
۴۰۰۳	۴۱۶۹	۸۱۷۲	۱۰۶۴۵	۱۱۲۵۸	۲۱۹۰۳	۱۴۶۴۸	۱۵۴۲۷	۳۰۰۷۵	کردستان
۸۵۶۹	۸۹۰۸	۱۷۴۷۷	۲۲۳۸۷	۲۳۴۵۲	۴۵۸۳۹	۳۰۹۵۶	۳۲۳۶۰	۶۳۳۱۶	کرمان
۲۹۶۲	۳۱۶۶	۶۱۲۸	۱۳۴۳۳	۱۴۹۰۰	۲۸۳۳۳	۱۶۳۹۵	۱۸۰۶۶	۳۴۴۶۱	کرمانشاه
۳۳۸۶	۳۴۵۱	۶۸۳۷	۴۶۷۷	۴۷۹۸	۹۴۷۵	۸۰۶۳	۸۲۴۹	۱۶۳۱۲	کهگیلویه و بویراحمد
۱۰۴۵۳	۱۰۹۱۶	۲۱۳۶۹	۹۷۶۴	۱۰۳۶۰	۲۰۱۲۴	۲۰۲۱۷	۲۱۲۷۶	۴۱۴۹۳	گلستان
۴۴۵۴	۴۷۷۸	۹۲۳۲	۱۰۲۰۰	۱۰۶۲۹	۲۰۸۲۹	۱۴۶۵۴	۱۵۴۰۷	۳۰۰۶۱	گیلان
۵۷۷۹	۶۳۸۳	۱۲۱۶۲	۱۱۷۲۰	۱۲۷۰۳	۲۴۴۲۳	۱۷۴۹۹	۱۹۰۸۶	۳۶۵۸۵	لرستان
۷۴۷۰	۷۹۲۲	۱۵۳۹۲	۱۴۵۵۹	۱۵۳۴۱	۲۹۹۰۰	۲۲۰۲۹	۲۳۲۶۳	۴۵۲۹۲	مازندران
۱۹۵۵	۲۱۳۲	۴۰۸۷	۸۶۲۸	۹۲۳۱	۱۷۸۵۹	۱۰۵۸۳	۱۱۴۶۳	۲۱۹۴۶	مرکزی
۸۹۸۸	۹۰۸۷	۱۸۰۷۵	۱۲۰۰۱	۱۲۸۲۴	۲۴۸۲۵	۲۰۹۸۹	۲۱۹۱۱	۴۲۹۰۰	هرمزگان
۵۵۴۰	۵۸۵۷	۱۱۳۹۷	۱۰۵۲۷	۱۱۲۷۱	۲۱۷۹۸	۱۶۰۶۷	۱۷۱۲۸	۳۳۱۹۵	همدان
۹۵۹	۹۷۶	۱۹۳۵	۱۱۴۴۹	۱۲۰۹۵	۲۳۵۴۴	۱۲۴۰۸	۱۳۰۷۱	۲۵۴۷۹	یزد

مأخذ - سازمان ثبت احوال کشور، دفتر آمار و اطلاعات جمعیتی و مهاجرت.

۲۶-۳- فوت ثبت شده بر حسب جنس در نقاط شهری و روستایی

نقاط روستایی	نقاط شهری	جمع			سال و استان
		زن	مرد	مرد و زن <sup>(۱)</sup>	
۱۷۸۰۹۰	۲۴۳۴۴۵	۱۹۷۸۵۶	۲۲۳۶۶۹	۴۲۱۵۲۵	۱۳۸۰
۱۵۱۱۳۰	۲۵۷۴۳۶	۱۷۹۰۷۷	۲۲۹۴۸۹	۴۰۸۵۶۶	۱۳۸۵
۹۸۳۴۳	۲۷۸۱۴۱	۱۶۸۷۵۰	۲۱۴۷۰۷	۳۸۳۵۰۴	۱۳۹۰
۸۶۰۹۳	۲۸۱۳۶۷	۱۶۱۴۶۸	۲۰۶۰۳۶	۳۶۷۵۰۴	۱۳۹۱
۸۷۰۶۳	۲۸۵۱۱۷	۱۶۲۲۲۴	۲۰۹۹۱۳	۳۷۲۲۷۹	۱۳۹۲
۱۴۴۱۴۹	۳۰۲۱۸۴	۲۲۳۷۳۹	۲۲۲۲۲۱	۴۴۶۳۳۳	۱۳۹۳
۹۴۰۶۲	۲۸۰۷۶۵	۱۶۴۵۹۰	۲۱۰۱۱۷	۳۷۴۸۲۷	۱۳۹۴
<b>۹۴۷۸۸</b>	<b>۲۷۴۸۷۰</b>	<b>۱۶۱۷۷۴</b>	<b>۲۰۷۸۸۴</b>	<b>۳۶۹۷۵۱</b>	<b>۱۳۹۵</b>
۶۴۹۴	۱۵۴۰۹	۹۸۹۲	۱۲۰۱۱	۲۱۹۰۳	آذربایجان شرقی
۴۶۷۷	۹۹۴۵	۶۴۵۹	۸۱۶۳	۱۴۶۲۲	آذربایجان غربی
۱۹۰۸	۴۵۵۹	۲۸۵۴	۳۶۱۳	۶۴۶۷	اردبیل
۲۳۹۸	۲۰۷۲۲	۱۰۰۹۷	۱۳۰۲۳	۲۳۱۸۲	اصفهان
۴۰۱	۹۱۵۳	۳۹۲۱	۵۶۳۳	۹۵۶۴	البرز
۹۰۸	۱۶۲۸	۱۰۹۸	۱۴۳۸	۲۵۳۷	ایلام
۱۲۲۸	۲۹۲۶	۱۸۱۶	۲۳۳۸	۴۱۵۴	بوشهر
۳۲۱	۵۴۷۶۵	۲۳۹۲۰	۳۱۱۶۶	۵۵۰۸۶	تهران
					چهارمحال و
۱۶۸۰	۲۵۲۹	۱۷۵۹	۲۴۵۰	۴۲۰۹	بختیاری
۱۶۶۱	۲۰۹۲	۱۷۲۳	۲۰۳۰	۳۷۵۳	خراسان جنوبی
۸۸۳۳	۲۱۷۰۷	۱۳۸۱۵	۱۶۷۲۵	۳۰۵۴۲	خراسان رضوی
۲۱۹۵	۲۰۶۲	۱۸۹۰	۲۳۶۷	۴۲۵۷	خراسان شمالی
۲۶۱۶	۱۷۹۳۹	۹۰۳۰	۱۱۵۲۵	۲۰۵۵۶	خوزستان
۲۰۳۶	۳۰۳۳	۲۲۱۹	۲۸۵۰	۵۰۷۰	زنجان
۷۸۸	۲۴۶۷	۱۴۸۹	۱۷۶۶	۳۲۵۶	سمنان
۷۳۶۰	۷۹۸۶	۷۰۲۰	۸۳۲۶	۱۵۳۴۷	سیستان و بلوچستان
۵۹۲۸	۱۶۰۴۰	۹۲۴۲	۱۲۷۲۶	۲۱۹۶۸	فارس
۱۹۳۶	۳۹۴۰	۲۵۵۴	۳۳۲۲	۵۸۷۶	قزوین
۱۲۳	۵۶۱۰	۲۴۵۸	۳۲۷۵	۵۷۳۳	قم
۲۵۶۴	۴۶۶۳	۳۱۸۶	۴۰۴۱	۷۲۲۷	کردستان
۲۹۵۵	۹۸۷۳	۵۴۶۴	۷۳۶۴	۱۲۸۲۸	کرمان
۲۹۸۹	۷۷۸۰	۴۴۸۸	۶۲۸۱	۱۰۷۶۹	کرمانشاه
۱۲۰۹	۱۵۱۳	۱۱۶۴	۱۵۵۸	۲۷۲۶	کهگیلویه و بویراحمد
۴۳۱۲	۴۳۴۱	۳۷۳۵	۴۹۱۸	۸۶۶۱	گلستان
۷۲۳۰	۸۴۵۹	۶۹۴۱	۸۷۴۸	۱۵۶۸۹	گیلان
۲۳۴۸	۶۰۶۳	۳۵۸۷	۴۸۲۴	۸۴۱۱	لرستان
۶۸۵۲	۹۲۵۳	۷۳۴۰	۸۷۶۵	۱۶۱۰۵	مازندران
۲۹۸۶	۴۶۹۰	۳۳۸۴	۴۲۹۲	۷۶۷۷	مرکزی
۳۰۵۶	۳۶۴۱	۲۷۵۳	۳۹۴۴	۶۶۹۸	هرمزگان
۴۱۷۷	۶۱۳۲	۴۴۳۳	۵۸۷۶	۱۰۳۰۹	همدان
۶۱۹	۳۹۵۰	۲۰۴۳	۲۵۲۶	۴۵۶۹	یزد

(۱) علت اختلاف سرجمع با اجزاء، مجهول الهویه بودن متوفی در برخی از اسناد فوت های ثبت شده، بوده است. مأخذ- سازمان ثبت احوال کشور. دفتر آمار و اطلاعات جمعیتی و مهاجرت

۲۷-۳- فوت جاری ثبت شده<sup>(۱)</sup> بر حسب جنس و گروه های سنی در نقاط شهری و روستایی: ۱۳۹۵

گروه سنی	جمع			نقاط شهری			نقاط روستایی		
	مرد و زن	مرد	زن	مرد و زن	مرد	زن	مرد و زن	مرد	زن
جمع.....	۳۴۷۹۸۷	۱۹۸۴۸۰	۱۴۹۵۰۷	۲۶۱۲۷۷	۱۴۹۶۳۶	۱۱۱۶۴۱	۸۶۷۱۰	۴۸۸۴۴	۳۷۸۶۶
کمتر از یکساله.....	۸۲۶۱	۴۴۸۵	۳۷۷۶	۶۱۱۵	۳۳۲۷	۲۷۸۸	۲۱۴۶	۱۱۵۸	۹۸۸
۱-۴ ساله.....	۳۶۴۳	۱۹۹۴	۱۶۴۹	۲۵۳۶	۱۳۹۸	۱۱۳۸	۱۱۰۷	۵۹۶	۵۱۱
۵-۹ ساله.....	۲۲۸۰	۱۲۶۸	۱۰۱۲	۱۵۵۵	۸۷۰	۶۸۵	۷۲۵	۳۹۸	۳۲۷
۱۰-۱۴ ساله.....	۲۱۵۵	۱۲۲۰	۹۳۵	۱۴۶۴	۸۵۳	۶۱۱	۶۹۱	۳۶۷	۳۲۴
۱۵-۱۹ ساله.....	۴۳۴۰	۳۰۶۸	۱۲۷۲	۳۰۶۷	۲۲۲۲	۸۴۵	۱۲۷۳	۸۴۶	۴۲۷
۲۰-۲۴ ساله.....	۶۰۲۶	۴۴۳۱	۱۵۹۵	۴۳۳۳	۳۲۴۳	۱۰۹۰	۱۶۹۳	۱۱۸۸	۵۰۵
۲۵-۲۹ ساله.....	۷۹۲۸	۵۴۰۵	۲۵۲۳	۵۷۶۸	۴۰۸۷	۱۶۸۱	۲۱۶۰	۱۳۱۸	۸۴۲
۳۰-۳۴ ساله.....	۸۹۷۷	۶۰۰۲	۲۹۷۵	۶۶۲۷	۴۶۵۵	۱۹۷۲	۲۳۵۰	۱۳۴۷	۱۰۰۳
۳۵-۳۹ ساله.....	۸۷۸۹	۶۰۰۰	۲۷۸۹	۶۷۴۹	۴۷۴۸	۲۰۰۱	۲۰۴۰	۱۲۵۲	۷۸۸
۴۰-۴۴ ساله.....	۸۶۸۵	۵۹۰۴	۲۷۸۱	۶۷۵۷	۴۶۰۹	۲۱۴۸	۱۹۲۸	۱۲۹۵	۶۳۳
۴۵-۴۹ ساله.....	۱۰۹۸۶	۷۳۴۴	۳۶۴۲	۸۷۶۲	۵۸۷۶	۲۸۸۶	۲۲۲۴	۱۴۶۸	۷۵۶
۵۰-۵۴ ساله.....	۱۴۱۷۴	۹۴۶۰	۴۷۱۴	۱۱۴۶۱	۷۶۹۴	۳۷۶۷	۲۷۱۳	۱۷۶۶	۹۴۷
۵۵-۵۹ ساله.....	۱۹۹۰۲	۱۲۹۵۶	۶۹۴۶	۱۵۸۸۴	۱۰۴۱۳	۵۴۷۱	۴۰۱۸	۲۵۴۳	۱۴۷۵
۶۰-۶۴ ساله.....	۲۴۰۰۷	۱۴۶۳۱	۹۳۷۶	۱۸۹۱۱	۱۱۷۱۵	۷۱۹۶	۵۰۹۶	۲۹۱۶	۲۱۸۰
۶۵-۶۹ ساله.....	۲۵۲۹۲	۱۴۲۳۶	۱۱۰۵۶	۱۹۵۴۸	۱۱۲۲۲	۸۳۲۶	۵۷۴۴	۳۰۱۴	۲۷۳۰
۷۰-۷۴ ساله.....	۲۸۶۹۱	۱۵۷۵۲	۱۲۹۳۹	۲۲۰۰۸	۱۲۱۷۴	۹۸۳۴	۶۶۸۳	۳۵۷۸	۳۱۰۵
۷۵ ساله و بیشتر.....	۱۵۸۴۲۴	۸۱۳۳۳	۷۷۱۰۱	۱۱۵۴۲۵	۵۸۱۳۸	۵۷۲۸۷	۴۲۹۹۹	۲۳۱۸۵	۱۹۸۱۴
نامشخص.....	۵۴۲۷	۳۰۰۱	۲۴۲۶	۴۳۰۷	۲۳۹۲	۱۹۱۵	۱۱۲۰	۶۰۹	۵۱۱

(۱) فوت جاری ثبت شده منظور فوتی است که در همان سال وقوع فوت، ثبت شود. مأخذ- سازمان ثبت احوال کشور. دفتر آمار و اطلاعات جمعیتی و مهاجرت.

مرکز آمار ایران



۲۸-۳- ازدواج و طلاق ثبت شده در نقاط شهری و روستایی

نقاط روستایی		نقاط شهری		جمع		سال و استان
ازدواج	طلاق	ازدواج	طلاق	ازدواج	طلاق	
۵۹۶۴	۱۴۵۷۱۱	۵۴۵۳۶	۴۹۶۲۲۹	۶۰۵۰۰	۶۴۱۹۴۰	۱۳۸۰
۱۵۲۳۸	۲۲۱۴۵۲	۷۸۸۰۱	۵۵۶۸۳۹	۹۴۰۳۹	۷۷۸۲۹۱	۱۳۸۵
۲۱۷۵۰	۲۴۳۳۳۵	۱۲۱۰۹۱	۶۳۱۴۵۷	۱۴۲۸۴۱	۸۷۴۷۹۲	۱۳۹۰
۱۳۴۱۱	۱۵۱۰۹۸	۱۳۶۹۱۳	۶۷۸۸۷۰	۱۵۰۳۲۴	۸۲۹۹۶۸	۱۳۹۱
۱۱۲۸۶	۱۱۰۳۸۰	۱۴۴۰۸۳	۶۶۴۱۳۳	۱۵۵۳۶۹	۷۷۴۵۱۳	۱۳۹۲
۱۳۹۲۵	۱۱۶۹۳۵	۱۴۹۶۴۴	۶۰۷۳۸۹	۱۶۳۵۶۹	۷۲۴۳۲۴	۱۳۹۳
۱۷۰۵۱	۱۲۲۶۸۱	۱۴۶۷۱۴	۵۶۲۶۷۱	۱۶۳۷۶۵	۶۸۵۳۵۲	۱۳۹۴
<b>۱۲۳۷۵</b>	<b>۸۸۶۷۴</b>	<b>۱۶۸۷۷۴</b>	<b>۶۱۶۰۴۲</b>	<b>۱۸۱۰۴۹</b>	<b>۷۰۴۷۱۶</b>	<b>۱۳۹۵</b>
۷۹۹	۵۰۴۳	۸۱۹۸	۳۰۵۲۲	۸۹۹۷	۳۵۵۶۵	آذربایجان شرقی
۶۵۵	۶۱۸۵	۶۰۲۶	۲۷۱۴۳	۶۶۸۱	۳۳۳۲۸	آذربایجان غربی
۱۹۳	۱۳۷۷	۳۰۸۳	۱۲۴۵۶	۳۲۷۶	۱۳۸۳۳	اردبیل
۲۳۱	۱۶۸۱	۱۰۸۳۰	۳۵۹۴۷	۱۱۰۶۱	۳۷۶۲۸	اصفهان
۱۰۲	۳۹۱	۷۰۱۲	۱۸۰۲۷	۷۱۱۴	۱۸۴۱۸	البرز
۳۹	۱۱۵۰	۷۸۳	۴۹۱۰	۸۲۲	۶۰۶۰	ایلام
۲۰۶	۱۲۷۷	۱۸۲۷	۷۲۴۴	۲۰۳۳	۸۵۲۱	بوشهر
۱۸۷	۸۰۷	۳۹۰۹۵	۹۶۷۸۴	۳۹۲۸۲	۹۷۵۹۱	تهران
۲۲۹	۱۶۸۴	۱۰۸۴	۸۲۰۲	۱۳۱۳	۹۸۸۶	چهارمحال و بختیاری
۲۷۶	۲۹۳۶	۹۲۰	۴۴۱۴	۱۱۹۶	۷۳۵۰	خراسان جنوبی
۹۷۸	۶۳۴۴	۱۵۶۰۲	۵۴۱۹۲	۱۶۵۸۰	۶۰۵۳۶	خراسان رضوی
۳۲۸	۲۲۶۷	۱۶۲۰	۷۴۲۷	۱۹۴۸	۹۶۹۴	خراسان شمالی
۷۲۲	۵۰۰۳	۸۲۱۴	۴۵۴۶۷	۸۹۳۶	۵۰۴۷۰	خوزستان
۲۰۳	۱۹۵۳	۲۲۱۸	۸۸۶۵	۲۴۲۱	۱۰۸۱۸	زنجان
۲۹	۳۸۸	۸۹۱	۳۹۰۴	۹۲۰	۴۲۹۲	سمنان
۲۳۷	۷۲۵۶	۱۵۶۸	۲۱۱۶۷	۱۸۰۵	۲۸۴۲۳	سیستان و بلوچستان
۹۸۱	۶۵۲۹	۸۳۵۹	۳۶۲۴۸	۹۳۴۰	۴۲۷۷۷	فارس
۱۸۲	۹۸۲	۲۶۹۸	۹۲۸۸	۲۸۸۰	۱۰۲۷۰	قزوین
۳۸	۱۰۶	۳۴۸۶	۱۰۱۰۰	۳۵۲۴	۱۰۲۰۶	قم
۶۳۴	۳۹۳۸	۳۴۴۶	۱۳۰۷۴	۴۰۸۰	۱۷۰۱۲	کردستان
۲۷۰	۱۸۰۶	۵۱۸۷	۲۵۳۲۶	۵۴۵۷	۲۷۱۳۲	کرمان
۳۰۹	۲۳۳۵	۴۸۵۳	۱۷۵۷۸	۵۱۶۲	۱۹۹۱۳	کرمانشاه
۱۲۴	۱۲۰۲	۱۶۲۶	۶۷۱۷	۱۷۵۰	۷۹۱۹	کهگیلویه و بویراحمد
۵۷۶	۵۹۴۶	۳۱۶۹	۱۲۶۶۲	۳۷۴۵	۱۸۶۰۸	گلستان
۱۰۲۶	۳۴۳۵	۵۸۸۷	۱۸۰۱۳	۶۹۱۳	۲۱۴۴۸	گیلان
۲۶۰	۲۰۰۸	۳۳۷۸	۱۶۹۹۴	۳۶۳۸	۱۹۰۰۲	لرستان
۱۱۳۱	۴۴۴۰	۷۰۵۱	۲۱۱۸۳	۸۱۸۲	۲۵۶۲۳	مازندران
۲۴۳	۱۳۵۵	۲۹۸۲	۹۶۸۴	۳۲۲۵	۱۱۰۳۹	مرکزی
۵۸۱	۵۲۴۰	۲۵۴۹	۱۰۵۲۳	۳۱۳۰	۱۵۷۶۳	هرمزگان
۴۵۶	۳۲۷۰	۳۵۴۴	۱۳۷۶۶	۴۰۰۰	۱۷۰۳۶	همدان
۵۰	۳۴۰	۱۵۸۸	۸۲۱۵	۱۶۳۸	۸۵۵۵	یزد

مأخذ - سازمان ثبت احوال کشور. دفتر آمار و اطلاعات جمعیتی و مهاجرت.

## ۲۹-۳- ازدواج و طلاق ثبت شده بر حسب اختلاف سن زوج نسبت به سن زوجه: ۱۳۹۵

طلاق	ازدواج	اختلاف سن
۱۸۱۰۴۹	۷۰۴۷۱۶	کل
۲۸۲۵	۸۹۸۸	بیش از ۲۰ سال بزرگ تر
۲۸۹۵	۱۰۱۳۲	(۱۶-۲۰) سال بزرگ تر
۱۲۳۶۵	۴۹۸۲۰	(۱۱-۱۵) سال بزرگ تر
۵۹۶۱	۲۴۰۲۹	۱۰ سال بزرگ تر
۷۸۰۴	۳۱۲۸۴	۹ سال بزرگ تر
۹۹۳۱	۳۸۸۶۷	۸ سال بزرگ تر
۱۱۸۶۰	۴۶۰۰۲	۷ سال بزرگ تر
۱۳۶۹۳	۵۱۶۰۸	۶ سال بزرگ تر
۱۵۱۳۸	۵۵۹۸۸	۵ سال بزرگ تر
۱۵۷۵۶	۵۹۱۶۶	۴ سال بزرگ تر
۱۵۸۶۹	۵۹۲۴۰	۳ سال بزرگ تر
۱۵۰۲۱	۵۷۲۸۴	۲ سال بزرگ تر
۱۳۴۸۳	۵۴۰۹۱	۱ سال بزرگ تر
۱۹۷۴۵	۸۴۵۵۳	بدون اختلاف سن
۵۵۶۱	۲۳۰۴۲	۱ سال کوچک تر
۳۷۵۰	۱۵۲۳۸	۲ سال کوچک تر
۲۶۵۲	۱۰۳۱۵	۳ سال کوچک تر
۱۸۳۵	۷۱۲۲	۴ سال کوچک تر
۱۲۶۰	۵۰۹۸	۵ سال کوچک تر
۹۳۱	۳۶۵۳	۶ سال کوچک تر
۶۹۸	۲۵۶۱	۷ سال کوچک تر
۵۳۲	۱۸۲۸	۸ سال کوچک تر
۳۸۲	۱۳۱۱	۹ سال کوچک تر
۲۵۷	۹۵۲	۱۰ سال کوچک تر
۶۵۵	۲۰۶۵	(۱۱-۱۵) سال کوچک تر
۱۵۲	۳۸۸	(۱۶-۲۰) سال کوچک تر
۳۸	۹۱	بیش از ۲۰ سال کوچک تر

مأخذ - سازمان ثبت احوال کشور، دفتر آمار و اطلاعات جمعیتی و مهاجرت.

مرکز آمار ایران

۳۰-۳- تعداد طلاق ثبت شده<sup>(۱)</sup> بر حسب طول مدت ازدواج<sup>(۲)</sup> بر حسب استان : ۱۳۹۵

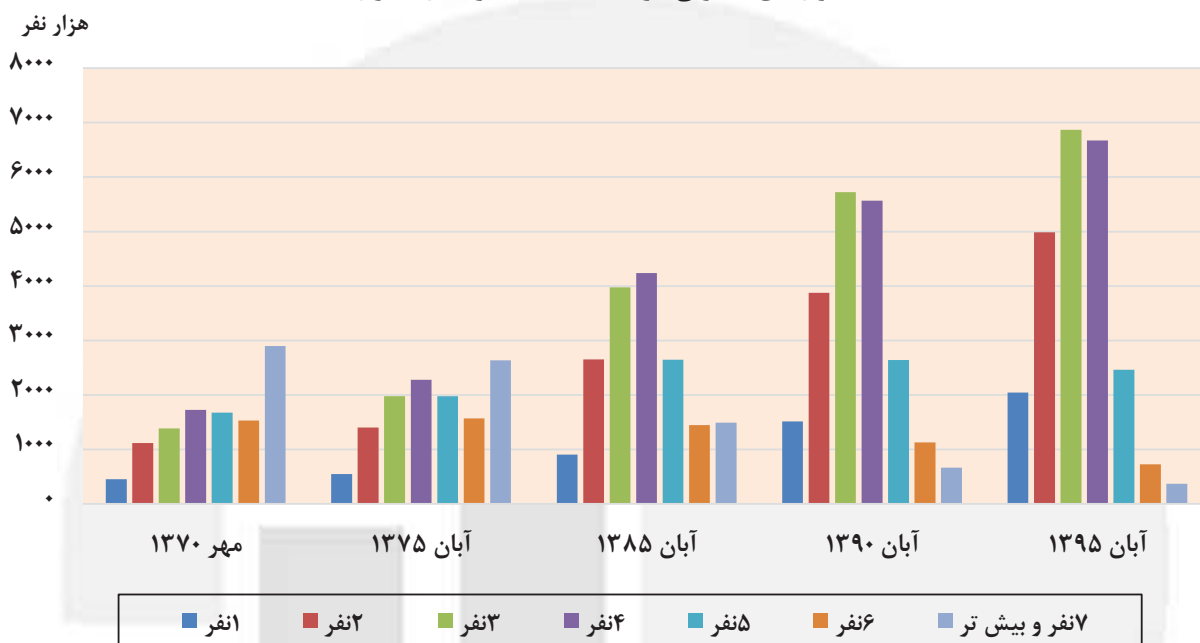
استان	جمع	کمتر از ۱ سال	۱ سال	۲ سال	۳ سال	۴ سال	۵-۹ سال	۱۰-۱۴ سال	۱۵ سال و بیش تر
جمع	۱۸۱۰۴۹	۱۹۹۷۷	۱۹۴۱۸	۱۶۲۴۰	۱۴۰۰۶	۱۱۶۰۳	۴۱۲۲۶	۲۴۸۶۷	۳۳۷۱۲
آذربایجان شرقی	۸۹۹۷	۱۲۶۳	۱۱۶۶	۹۶۸	۷۷۰	۵۴۶	۱۷۳۶	۱۰۳۸	۱۵۱۰
آذربایجان غربی	۶۶۸۱	۱۰۸۰	۸۷۸	۶۸۷	۴۸۱	۳۹۴	۱۴۱۲	۷۶۶	۹۸۳
اردبیل	۳۲۷۶	۵۰۷	۴۶۸	۳۴۴	۳۱۰	۲۲۵	۶۶۷	۳۶۳	۳۹۲
اصفهان	۱۱۰۶۱	۱۰۲۰	۱۰۸۳	۸۹۱	۷۷۶	۷۳۰	۲۵۶۶	۱۶۷۴	۲۳۲۱
البرز	۷۱۱۴	۵۶۵	۶۶۸	۵۲۱	۴۶۳	۳۹۷	۱۵۷۲	۱۱۳۳	۱۷۹۵
ایلام	۸۲۲	۱۲۷	۱۱۹	۷۱	۶۴	۵۸	۱۸۴	۹۹	۱۰۰
بوشهر	۲۰۳۳	۲۸۰	۲۱۷	۱۸۵	۱۴۵	۱۳۳	۴۵۶	۲۹۳	۳۲۴
تهران	۳۹۲۸۲	۳۸۴۱	۳۶۰۴	۳۰۶۳	۲۵۸۵	۲۲۰۲	۸۸۱۰	۵۸۶۴	۹۳۱۳
چهارمحال و بختیاری	۱۳۱۳	۱۳۹	۱۶۸	۱۱۲	۱۱۶	۱۲۰	۳۳۰	۱۴۸	۱۸۰
خراسان جنوبی	۱۱۹۶	۱۲۷	۱۷۵	۱۵۳	۱۳۵	۸۶	۲۶۶	۱۳۶	۱۱۸
خراسان رضوی	۱۶۵۸۰	۱۵۸۵	۱۸۷۳	۱۶۱۲	۱۴۸۱	۱۲۰۹	۳۹۷۵	۲۱۷۱	۲۶۷۴
خراسان شمالی	۱۹۴۸	۱۵۷	۲۲۷	۲۱۹	۲۲۵	۱۵۷	۴۹۱	۲۲۷	۲۴۵
خوزستان	۸۹۳۶	۱۳۹۷	۱۰۶۶	۷۷۱	۶۴۵	۵۲۸	۱۸۸۶	۱۰۶۹	۱۵۷۴
زنجان	۲۴۲۱	۳۸۱	۲۹۰	۲۶۶	۲۲۱	۱۵۱	۵۲۹	۲۵۷	۳۲۶
سمنان	۹۲۰	۷۶	۹۵	۶۹	۶۹	۵۸	۲۲۸	۱۴۴	۱۸۱
سیستان و بلوچستان	۱۸۰۵	۱۹۱	۲۰۸	۱۹۲	۱۶۲	۱۴۴	۴۷۹	۱۹۸	۲۳۱
فارس	۹۳۴۰	۷۲۵	۱۰۰۷	۹۴۰	۸۰۶	۶۸۲	۲۲۷۰	۱۲۵۹	۱۶۵۱
قزوین	۲۸۸۰	۲۸۱	۳۲۳	۲۶۹	۲۳۹	۱۹۰	۶۵۸	۴۲۵	۴۹۵
قم	۳۵۲۴	۴۷۰	۳۹۴	۳۳۴	۳۲۲	۲۲۶	۷۵۰	۴۶۱	۵۶۷
کردستان	۴۰۸۰	۷۸۸	۶۰۱	۴۴۷	۳۰۰	۲۶۴	۸۰۹	۳۸۷	۴۸۴
کرمان	۵۴۵۷	۴۲۳	۵۵۰	۵۳۱	۴۷۷	۴۲۸	۱۳۵۷	۷۹۵	۸۹۶
کرمانشاه	۵۱۶۲	۹۱۱	۵۹۷	۴۹۰	۴۰۴	۳۱۰	۱۱۴۱	۵۹۵	۷۱۴
کهگیلویه و بویراحمد	۱۷۵۰	۱۹۳	۲۱۱	۱۸۳	۱۶۴	۱۳۳	۴۴۶	۲۲۱	۱۹۹
گلستان	۳۷۴۵	۳۴۱	۳۷۴	۳۵۶	۳۳۸	۲۹۰	۹۲۵	۵۳۵	۵۸۶
گیلان	۶۹۱۳	۳۸۶	۴۷۹	۴۲۷	۴۲۲	۳۹۸	۱۷۵۰	۱۲۴۹	۱۸۰۲
لرستان	۳۶۳۸	۵۸۱	۴۸۹	۳۳۵	۲۸۴	۲۳۶	۸۳۰	۴۰۳	۴۸۰
مازندران	۸۱۸۲	۷۵۱	۶۹۵	۶۷۶	۶۰۴	۴۸۱	۱۹۵۲	۱۳۳۴	۱۶۸۹
مرکزی	۳۲۲۵	۴۲۰	۳۹۷	۲۹۲	۲۶۲	۲۱۹	۶۹۸	۴۴۴	۴۹۳
هرمزگان	۳۱۳۰	۱۹۹	۳۴۳	۳۱۸	۲۷۹	۲۱۷	۸۲۴	۴۶۸	۴۸۲
همدان	۴۰۰۰	۶۲۶	۴۹۹	۳۷۵	۳۲۱	۲۷۷	۸۳۹	۴۷۴	۵۸۹
یزد	۱۶۳۸	۱۴۶	۱۵۴	۱۴۳	۱۳۶	۱۱۴	۳۹۰	۲۳۷	۳۱۸

(۱) داده های این جدول بر مبنای رویدادهای ثبت شده در سال ۱۳۹۵ تنظیم شده است.

(۲) تعداد سال های کاملی که از زمان وقوع ازدواج گذشته است.

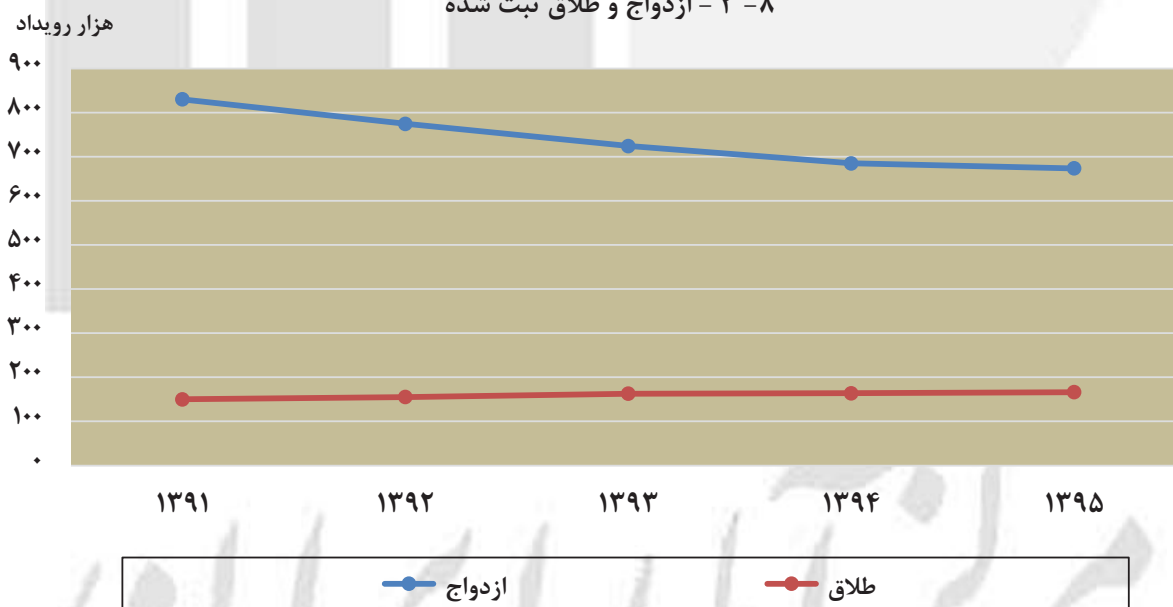
مأخذ - سازمان ثبت احوال کشور. دفتر آمار و اطلاعات جمعیتی و مهاجرت.

۳-۷ - خانوارهای معمولی بر حسب تعداد افراد در خانوار



مبنا: جدول ۱۳ - ۳

۳-۸ - ازدواج و طلاق ثبت شده



مبنا: جدول ۲۸ - ۳

۳-۳۱- جمعیت ۱۰ ساله و بیش تر بر حسب سن، جنس و وضع زناشویی در نقاط شهری و روستایی

اظهار نشده	هرگز ازدواج نکرده	مرد					جمع کل	شرح	
		حداقل یکبار ازدواج کرده							
		اظهار نشده	بی همسر		دارای همسر	جمع			جمع مرد
بدلیل طلاق	بدلیل فوت همسر								
۳۶۸۸۶۷	۷۰۱۱۵۲۶	.	۶۱۶۷۲	۲۱۸۲۰۱	۹۱۷۹۱۲۲	۹۴۵۸۹۹۵	۱۶۸۳۹۳۸۸	۳۲۸۷۰۳۶۳	مهر ۱۳۶۵ .....
۱۲۵۶۹۷	۹۱۰۶۰۱۹	.	۵۰۲۱۳	۲۷۲۵۰۹	۱۰۴۴۲۸۳۶	۱۰۷۶۵۵۵۸	۱۹۹۹۷۲۷۴	۳۸۶۵۵۰۴۹	مهر ۱۳۷۰ <sup>(۱)</sup> .....
۶۶۱۰۸	۱۰۸۳۳۷۳۰	.	۵۵۹۷۷	۲۳۳۳۰۶	۱۱۸۳۲۶۲۶	۱۲۱۲۱۹۰۹	۲۳۰۲۱۷۴۷	۴۵۴۰۱۰۸۳	آبان ۱۳۷۵ .....
۱۵۲۳۱۸	۱۳۱۳۰۹۷۰	۶۴۰۱	۱۳۹۷۸۷	۲۹۸۵۹۸	۱۶۵۱۶۱۹۶	۱۶۹۶۰۹۸۲	۳۰۲۴۴۲۷۰	۵۹۵۲۲۷۴۷	آبان ۱۳۸۵ .....
۷۰۴۹۶	۱۲۰۹۸۳۰۳	۲۰۴۹	۲۱۳۹۸۹	۳۳۲۲۶۰	۱۹۰۸۷۶۷۷	۱۹۶۳۵۹۷۵	۳۱۸۰۴۷۷۴	۶۳۲۴۰۵۹۲	آبان ۱۳۹۰ .....
۱۶۵۶۹	۱۱۵۵۷۸۳۷	۸۲۲	۳۹۹۰۸۴	۳۲۹۰۳۱	۲۱۲۵۹۲۶۹	۲۱۹۸۸۲۰۶	۳۳۵۶۲۶۱۲	۶۶۴۲۱۹۸۹	آبان ۱۳۹۵ .....
<b>ساکن در نقاط</b>									
<b>۱۲۳۵۶</b>	<b>۸۵۳۰۸۶۵</b>	<b>۴۱۲</b>	<b>۳۳۳۴۴۴</b>	<b>۲۲۲۶۲۹</b>	<b>۱۵۸۴۲۳۴۹</b>	<b>۱۶۳۹۸۸۱۳۴</b>	<b>۲۴۹۴۲۰۵۵</b>	<b>۴۹۵۹۸۵۲۹</b>	<b>شهری .....</b>
۱۶۱۰	۲۰۵۰۸۳۳	۴۰	۷۷۹	۲۴۷	۲۱۶۷۷	۲۲۷۴۳	۲۰۷۵۱۸۶	۴۰۵۶۲۴۳	۱۰-۱۴ ساله .....
۱۶۷۴	۱۹۶۰۹۱۱	۵۲	۱۲۳۱	۳۱۶	۳۶۱۵۰	۳۷۷۴۹	۲۰۰۰۳۳۴	۳۹۵۰۶۳۸	۱۵-۱۹ ساله .....
۲۲۲۳	۱۸۶۶۰۲۵	۵۶	۸۶۹۱	۶۴۴	۳۸۳۵۶۶	۳۹۲۹۵۷	۲۲۶۱۲۰۵	۴۵۸۰۹۳۳	۲۰-۲۴ ساله .....
۱۹۹۷	۱۴۴۹۱۴۳	۲۹	۳۶۷۰۰	۱۶۵۱	۱۵۳۴۶۸۰	۱۵۷۳۰۶۰	۳۰۲۴۲۰۰	۶۱۰۰۶۱۴	۲۵-۲۹ ساله .....
۱۲۲۵	۷۱۷۱۳۴	۲۹	۶۵۱۸۷	۲۸۴۹	۲۵۳۲۱۶۲	۲۶۰۰۲۲۷	۳۳۱۸۵۸۶	۶۶۲۷۷۱۶	۳۰-۳۴ ساله .....
۸۷۶	۲۶۱۴۰۷	۳۷	۶۳۵۰۹	۳۹۰۷	۲۳۹۸۵۹۹	۲۴۶۶۰۵۲	۲۷۲۸۳۳۵	۵۳۹۲۲۷۱	۳۵-۳۹ ساله .....
۴۸۰	۱۰۲۱۸۷	۲۹	۴۶۰۳۹	۴۹۶۱	۱۹۸۲۶۵۰	۲۰۳۳۶۷۹	۲۱۳۶۳۴۶	۴۱۸۷۸۸۶	۴۰-۴۴ ساله .....
۴۲۸	۵۵۵۸۰	۲۶	۳۷۴۴۶	۷۵۳۷	۱۸۰۱۰۷۰	۱۸۴۶۰۷۹	۱۹۰۲۰۹۷	۳۷۳۰۳۹۹	۴۵-۴۹ ساله .....
۳۵۷	۳۰۳۶۰	۲۶	۲۶۵۲۲	۱۰۹۰۰	۱۴۷۸۳۷۰	۱۵۱۵۸۱۸	۱۵۴۶۵۳۵	۳۰۵۱۳۰۶	۵۰-۵۴ ساله .....
۳۲۳	۱۷۳۱۱	۱۷	۱۹۶۶۲	۱۵۵۵۴	۱۲۳۳۰۶۴	۱۲۶۸۲۹۷	۱۲۸۵۹۳۱	۲۵۵۴۸۱۲	۵۵-۵۹ ساله .....
۲۴۵	۸۹۵۷	۱۹	۱۲۴۳۳	۲۰۷۳۶	۹۱۸۰۴۰	۹۵۱۲۲۸	۹۶۰۴۳۰	۱۹۱۰۵۴۸	۶۰-۶۴ ساله .....
۹۰۸	۱۱۰۱۷	۵۲	۱۵۲۴۵	۱۵۳۳۲۷	۱۵۲۳۳۲۱	۱۶۹۰۹۴۵	۱۷۰۲۸۷۰	۳۴۵۵۱۶۳	۶۵ ساله و بیش تر ..
.	.	.	.	.	.	.	.	.	نامشخص .....
<b>ساکن در نقاط</b>									
<b>۴۱۴۷</b>	<b>۳۰۱۷۶۰۶</b>	<b>۳۸۸</b>	<b>۶۵۲۳۳</b>	<b>۱۰۶۰۱۴</b>	<b>۵۴۰۴۷۱۸</b>	<b>۵۵۷۶۳۵۳</b>	<b>۸۵۹۸۱۰۶</b>	<b>۱۶۷۸۲۴۱۸</b>	<b>روستایی .....</b>
۶۶۰	۸۱۹۹۹۲	۴۵	۵۲۹	۱۳۵	۱۲۷۷۴	۱۳۴۸۳	۸۳۴۱۳۵	۱۶۲۸۱۴۲	۱۰-۱۴ ساله .....
۶۹۶	۷۵۳۹۶۱	۶۰	۷۴۶	۱۹۵	۲۷۴۰۱	۲۸۴۰۲	۷۸۳۰۵۹	۱۵۰۴۲۲۰	۱۵-۱۹ ساله .....
۷۲۰	۷۲۷۸۰۲	۵۵	۳۹۴۱	۴۹۹	۲۳۹۸۰۳	۲۴۴۲۹۸	۹۷۲۸۲۰	۱۸۰۶۹۸۵	۲۰-۲۴ ساله .....
۵۸۰	۴۴۲۸۹۷	۳۷	۱۰۹۸۱	۱۱۰۸	۶۶۰۹۷۵	۶۷۳۱۰۱	۱۱۱۶۵۷۸	۲۰۹۵۸۵۸	۲۵-۲۹ ساله .....
۳۵۲	۱۶۵۴۷۲	۲۹	۱۳۸۲۴	۱۵۶۷	۸۳۸۵۸۰	۸۵۴۰۰۰	۱۰۱۹۸۲۴	۱۹۶۹۳۹۴	۳۰-۳۴ ساله .....
۲۳۵	۵۹۳۹۱	۳۰	۱۱۴۷۴	۲۰۵۴	۷۶۸۸۸۱	۷۸۲۴۳۹	۸۴۲۰۶۵	۱۶۴۱۴۲۷	۳۵-۳۹ ساله .....
۱۳۴	۲۲۹۳۹	۲۹	۸۲۱۰	۲۴۵۱	۶۴۲۱۵۴	۶۵۲۸۴۴	۶۷۵۹۱۷	۱۳۲۷۲۲۶	۴۰-۴۴ ساله .....
۱۱۸	۱۱۰۸۶	۲۷	۵۴۰۸	۳۱۱۰	۵۳۰۹۷۴	۵۳۹۵۱۹	۵۵۰۷۲۳	۱۰۹۹۶۸۸	۴۵-۴۹ ساله .....
۹۲	۵۳۵۶	۱۸	۳۴۱۱	۳۸۷۸	۴۱۵۰۷۵	۴۲۳۳۸۲	۴۲۷۸۳۰	۸۷۲۲۲۷	۵۰-۵۴ ساله .....
۹۳	۳۲۲۱	۱۱	۲۴۵۹	۵۸۳۴	۳۷۱۲۲۶	۳۷۹۵۳۰	۳۸۲۸۴۴	۷۹۳۵۷۲	۵۵-۵۹ ساله .....
۸۴	۱۸۴۸	۱۴	۱۵۱۶	۷۵۱۳	۲۸۰۲۹۰	۲۸۹۳۳۳	۲۹۱۲۶۵	۶۳۰۲۳۹	۶۰-۶۴ ساله .....
۳۸۳	۳۶۴۱	۳۳	۲۷۳۴	۷۷۶۷۰	۶۱۶۵۸۵	۶۹۷۰۲۲	۷۰۱۰۴۶	۱۴۱۳۴۴۰	۶۵ ساله و بیش تر ..
.	.	.	.	.	.	.	.	.	نامشخص .....
<b>۶۶</b>	<b>۹۳۶۶</b>	<b>۲۳</b>	<b>۴۰۷</b>	<b>۳۸۸</b>	<b>۱۳۲۰۲</b>	<b>۱۳۰۱۹</b>	<b>۲۲۴۵۱</b>	<b>۴۱۰۴۲</b>	<b>غیر ساکن .....</b>

## ۳-۳۱- جمعیت ۱۰ ساله و بیش تر بر حسب سن، جنس و وضع زناشویی در نقاط شهری و روستایی (دنباله)

اظهار نشده	هرگز ازدواج نکرده	زن					جمع زن	شرح
		حداقل یک بار ازدواج کرده						
		اظهار نشده	بی همسر		دارای همسر	جمع		
بدلیل طلاق	بدلیل فوت همسر							
۳۰۹۶۸۹	۵۱۲۷۷۴۹	.	۱۰۳۱۹۴	۱۱۲۳۰۸۴	۹۳۶۷۲۵۹	۱۰۵۹۳۵۳۷	۱۶۰۳۰۹۷۵	مهر ۱۳۶۵
۲۰۲۰۹۲	۶۸۳۳۴۶۳	.	۸۲۰۱۴	۱۱۰۷۴۷۵	۱۰۴۳۲۷۳۱	۱۱۶۲۲۲۲۰	۱۸۶۵۷۷۷۵	مهر ۱۳۷۰ <sup>(۱)</sup>
۱۶۴۰۲۵	۸۸۴۸۶۴۸	.	۱۱۰۸۵۰	۱۳۴۴۶۲۲	۱۱۹۱۱۱۹۱	۱۳۳۶۶۶۶۳	۲۲۳۷۳۳۳۶	آبان ۱۳۷۵
۱۴۱۶۹۹	۱۰۳۶۹۸۹۳	۲۶۴۶۴	۲۵۲۲۸۸	۱۸۹۱۱۷۱	۱۶۵۹۶۹۶۲	۱۸۷۶۶۸۸۵	۲۹۲۷۸۴۷۷	آبان ۱۳۸۵
۱۳۳۵۷	۹۴۸۳۲۲۴	۲۰۴۰	۴۴۲۸۶۳	۲۳۱۹۹۹۷	۱۹۱۷۴۳۳۷	۲۱۹۳۹۲۳۷	۳۱۴۳۵۸۱۸	آبان ۱۳۹۰
۷۲۳۲	۸۵۹۶۷۸۹	۳۰۶۴	۷۱۲۷۸۲	۲۳۹۸۹۸۷	۲۱۱۴۰۵۲۳	۲۴۲۵۵۳۵۶	۳۲۸۵۹۳۷۷	آبان ۱۳۹۵
<b>ساکن در نقاط شهری</b>								
۵۶۳۷	۶۴۸۸۱۷۱۴	۲۰۹۹	۶۱۰۸۴۹	۱۷۵۰۶۲۴	۱۵۷۹۸۵۵۱	۱۸۱۶۲۱۳۳	۲۴۶۵۶۴۷۴	شهری
۷۳۴	۱۹۶۳۲۰۱	۱۲۱	۳۴۹	۱۴۲	۱۶۵۱۰	۱۷۱۲۲	۱۹۸۱۰۵۷	۱۰-۱۴ ساله
۷۴۹	۱۶۰۹۱۴۹	۱۳۴	۶۷۷۹	۶۵۲	۳۳۲۸۴۱	۳۴۰۴۰۶	۱۹۵۰۳۰۴	۱۵-۱۹ ساله
۱۶۷۷	۱۰۸۶۰۴۹	۱۳۱	۳۰۵۹۲	۲۹۱۵	۱۱۹۸۳۶۴	۱۲۳۲۰۰۲	۲۳۱۹۷۲۸	۲۰-۲۴ ساله
۶۶۱	۷۵۳۲۰۰	۱۲۲	۷۰۹۹۸	۹۴۲۱	۲۲۴۲۰۱۲	۳۳۲۲۵۵۳	۳۰۷۶۴۱۴	۲۵-۲۹ ساله
۳۱۹	۴۹۷۵۰۱	۱۴۱	۱۱۱۸۰۴	۲۲۳۲۶	۲۶۷۷۰۳۹	۲۸۱۱۳۱۰	۳۳۰۹۱۳۰	۳۰-۳۴ ساله
۱۸۸	۲۶۳۳۲۳	۱۳۹	۱۰۵۶۸۶	۳۹۳۶۶	۲۲۵۵۲۳۴	۲۴۰۰۴۲۵	۲۶۶۳۹۳۶	۳۵-۳۹ ساله
۹۰	۱۲۷۷۶۶	۱۳۴	۸۰۲۵۸	۶۲۲۰۷	۱۷۸۱۰۸۵	۱۹۲۳۶۸۴	۲۰۵۱۵۴۰	۴۰-۴۴ ساله
۱۰۵	۷۷۵۷۶	۱۴۰	۶۹۰۱۰	۱۰۰۰۴۷	۱۵۸۱۴۲۴	۱۷۵۰۶۲۱	۱۸۲۸۳۰۲	۴۵-۴۹ ساله
۱۱۶	۴۷۲۳۵	۱۶۵	۵۱۷۰۸	۱۴۱۱۰۱	۱۲۶۴۴۴۶	۱۴۵۷۴۲۰	۱۵۰۴۷۷۱	۵۰-۵۴ ساله
۱۴۸	۲۸۸۷۵	۱۳۴	۳۶۵۹۷	۱۹۴۲۲۷	۱۰۰۸۹۰۰	۱۲۳۹۸۵۸	۱۲۶۸۸۸۱	۵۵-۵۹ ساله
۱۲۶	۱۵۹۹۶	۱۶۹	۲۲۰۸۱	۲۳۳۰۴۵	۶۷۸۷۰۱	۹۳۳۹۹۶	۹۵۰۱۱۸	۶۰-۶۴ ساله
۷۲۴	۱۸۸۴۳	۵۶۹	۲۴۹۸۷	۹۴۵۱۷۵	۷۶۱۹۹۵	۱۷۳۲۷۲۶	۱۷۵۲۲۹۳	۶۵ ساله و بیش تر ..
.	.	.	.	.	.	.	.	نامشخص
<b>ساکن در نقاط روستایی</b>								
۱۵۴۹	۲۱۰۱۹۳۲	۹۴۷	۱۰۱۸۱۹	۶۴۷۴۱۱	۵۳۳۰۶۵۴	۶۰۸۰۸۳۱	۸۱۸۴۳۱۲	روستایی
۳۰۹	۷۷۳۳۹۰	۸۰	۲۴۹	۸۴	۱۹۸۹۵	۲۰۳۰۸	۷۹۴۰۰۷	۱۰-۱۴ ساله
۲۲۳	۴۸۸۲۱۶	۱۱۰	۳۸۳۴	۵۴۱	۲۲۸۲۳۷	۲۳۲۷۲۲	۷۲۱۱۶۱	۱۵-۱۹ ساله
۱۵۵	۲۸۳۶۰۴	۶۹	۱۰۷۸۳	۱۹۴۴	۵۳۷۶۱۰	۵۵۰۴۰۶	۸۳۴۱۶۵	۲۰-۲۴ ساله
۱۲۶	۱۹۹۷۱۲	۷۲	۱۶۵۱۹	۴۹۳۹	۷۵۷۹۱۲	۷۷۹۴۴۲	۹۷۹۲۸۰	۲۵-۲۹ ساله
۸۱	۱۴۷۶۶۳	۷۵	۱۸۰۵۸	۹۱۱۸	۷۷۴۵۷۵	۸۰۱۸۲۶	۹۴۹۵۷۰	۳۰-۳۴ ساله
۶۱	۹۹۷۹۸	۷۶	۱۵۰۳۳	۱۵۵۸۲	۶۶۸۸۱۲	۶۹۹۵۰۳	۷۹۹۳۶۲	۳۵-۳۹ ساله
۴۶	۵۵۵۳۴	۵۷	۱۱۱۴۴	۲۳۵۱۷	۵۶۱۰۱۱	۵۹۵۷۲۹	۶۵۱۳۰۹	۴۰-۴۴ ساله
۴۰	۲۷۲۳۹	۵۰	۸۵۸۹	۳۴۲۶۱	۴۷۸۷۸۶	۵۲۱۶۸۶	۵۴۸۹۶۵	۴۵-۴۹ ساله
۴۳	۱۲۳۰۹	۴۸	۵۸۸۹	۴۵۰۱۹	۳۸۱۰۸۹	۴۳۲۰۴۵	۴۴۴۳۹۷	۵۰-۵۴ ساله
۵۸	۶۳۷۴	۵۳	۴۴۲۲	۶۵۲۴۷	۳۳۴۵۷۴	۴۰۴۲۹۶	۴۱۰۷۲۸	۵۵-۵۹ ساله
۶۴	۳۲۸۴	۶۹	۲۸۹۷	۸۳۳۸۹	۲۴۹۲۷۱	۳۳۵۶۲۶	۳۳۸۹۷۴	۶۰-۶۴ ساله
۳۴۳	۴۸۰۹	۱۸۸	۴۴۰۲	۳۶۳۷۷۰	۳۳۸۸۸۲	۷۰۷۲۴۲	۷۱۲۳۹۴	۶۵ ساله و بیش تر ..
.	.	.	.	.	.	.	.	نامشخص
۴۶	۶۱۴۳	۱۸	۱۱۴	۹۵۲	۱۱۳۱۸	۱۲۴۰۲	۱۸۵۹۱	غیر ساکن

(۱) بر اساس ۱۰ درصد نمونه است.

مأخذ - مرکز آمار ایران. (ر. پ).

- مرکز آمار ایران. دفتر جمعیت، نیروی کار و سرشماری.

۳-۳۲- میانگین سنی جمعیت بر حسب جنس در نقاط شهری و روستایی

سال	کل کشور			نقاط شهری		نقاط روستایی	
	مرد و زن	مرد	زن	مرد	زن	مرد	زن
آبان ۱۳۵۵.....	۲۲/۴	۲۲/۶	۲۲/۲	۲۲/۰	۲۲/۸	۲۲/۲	۲۱/۷
مهر ۱۳۶۵.....	۲۱/۷	۲۱/۹	۲۱/۶	۲۲/۳	۲۲/۱	۲۱/۴	۲۱/۰
مهر ۱۳۷۰.....	۲۲/۱	۲۲/۴	۲۱/۹	۲۳/۰	۲۲/۳	۲۱/۷	۲۱/۳
آبان ۱۳۷۵.....	۲۴/۰	۲۴/۲	۲۳/۹	۲۴/۷	۲۴/۴	۲۳/۳	۲۳/۲
آبان ۱۳۸۵.....	۲۸/۰	۲۸/۰	۲۸/۰	۲۸/۴	۲۸/۳	۲۷/۴	۲۵/۲
آبان ۱۳۹۰.....	۲۹/۸	۲۹/۷	۳۰/۰	۳۰/۱	۳۰/۳	۲۸/۶	۲۹/۲
<b>آبان ۱۳۹۵.....</b>	<b>۳۱/۱</b>	<b>۳۰/۹</b>	<b>۳۱/۳</b>	<b>۳۱/۳</b>	<b>۳۱/۶</b>	<b>۲۹/۷</b>	<b>۳۰/۵</b>

مأخذ - مرکز آمار ایران. (ر. پ).

- مرکز آمار ایران. دفتر جمعیت، نیروی کار و سرشماری.

۳-۳۳- میانگین سنی جمعیت بر حسب جنس در نقاط شهری و روستایی

سال	کل کشور			نقاط شهری		نقاط روستایی	
	مرد و زن	مرد	زن	مرد	زن	مرد	زن
آبان ۱۳۵۵.....	۱۷/۴	۱۷/۱	۱۷/۷	۱۸/۷	۱۸/۶	۱۵/۴	۱۶/۷
مهر ۱۳۶۵.....	۱۷/۰	۱۷/۰	۱۷/۰	۱۸/۴	۱۸/۳	۱۵/۵	۱۵/۷
مهر ۱۳۷۰.....	۱۷/۶	۱۷/۷	۱۷/۵	۱۹/۰	۱۸/۶	۱۶/۳	۱۶/۲
آبان ۱۳۷۵.....	۱۹/۴	۱۹/۴	۱۹/۵	۲۰/۵	۲۰/۴	۱۷/۹	۱۸/۳
آبان ۱۳۸۵.....	۲۳/۹	۲۴/۰	۲۳/۹	۲۴/۶	۲۴/۴	۲۲/۲	۲۲/۲
آبان ۱۳۹۰ <sup>(۱)</sup> .....	۲۷/۰	۲۷/۰	۲۷/۰	۲۸/۰	۲۸/۰	۲۵/۰	۲۶/۰
<b>آبان ۱۳۹۵.....</b>	<b>۳۰/۰</b>	<b>۳۰/۰</b>	<b>۳۰/۰</b>	<b>۳۰/۰</b>	<b>۳۰/۰</b>	<b>۲۸/۰</b>	<b>۲۸/۰</b>

(۱) میانگین سنی براساس داده‌های طبقه‌بندی نشده محاسبه شده است.

مأخذ - مرکز آمار ایران. (ر. پ).

- مرکز آمار ایران. دفتر جمعیت، نیروی کار و سرشماری.

مرکز آمار ایران

۳-۳۴- میانگین سن<sup>(۱)</sup> در اولین ازدواج بر حسب جنس در نقاط شهری و روستایی

سال	کل کشور		نقاط شهری		نقاط روستایی	
	مرد	زن	مرد	زن	مرد	زن
آبان ۱۳۵۵ .....	۲۴/۱	۱۹/۷	۲۵/۱	۲۰/۲	۲۲/۷	۱۹/۱
مهر ۱۳۶۵ .....	۲۳/۶	۱۹/۸	۲۴/۲	۲۰/۰	۲۲/۶	۱۹/۶
مهر ۱۳۷۰ .....	۲۴/۶	۲۰/۹	۲۴/۹	۲۱/۰	۲۳/۵	۲۰/۸
آبان ۱۳۷۵ .....	۲۵/۶	۲۲/۴	۲۶/۲	۲۲/۵	۲۴/۵	۲۲/۳
آبان ۱۳۸۵ .....	۲۶/۲	۲۳/۲	۲۶/۵	۲۳/۳	۲۵/۵	۲۳/۴
آبان ۱۳۹۰ .....	۲۶/۷	۲۳/۴	۲۷/۱	۲۳/۶	۲۵/۸	۲۳/۰
<b>آبان ۱۳۹۵ .....</b>	<b>۲۷/۴</b>	<b>۲۳/۰</b>	<b>۲۷/۸</b>	<b>۲۳/۴</b>	<b>۲۶/۵</b>	<b>۲۲/۰</b>

(۱) میانگین سن در اولین ازدواج با روش هاینال محاسبه شده است.

مأخذ - مرکز آمار ایران. (ر. ب).

مرکز آمار ایران