

صنعت

۸



مقدمه

اولین سرشماری صنعتی کشور، در مرداد ماه ۱۳۴۲ به وسیله اداره کل آمار عمومی وقت انجام گرفت. از سال ۱۳۴۳ تا سال ۱۳۵۱، وزارت اقتصاد وقت به تهیه آمار از کارگاه‌های صنعتی کشور مبادرت نمود و از سال ۱۳۵۲ به بعد، این وظیفه به وزارت صنایع و معادن وقت محول شد.

مرکز آمار ایران در سال ۱۳۵۱، برای اولین بار از کارگاه‌های بزرگ صنعتی (۱۰ نفر کارکن و بیش‌تر) سرشماری به عمل آورد و از آن سال تا سال ۱۳۶۶، این سرشماری را همه ساله بجز سال‌های ۱۳۵۶ و ۱۳۵۷ به انجام رسانید.

بر اثر تغییرات حاصل در بافت صنعتی کشور و ضرورت بررسی آماری کل کارگاه‌های صنعتی، مرکز آمار ایران در سال ۱۳۶۷، طرح جامع آمارگیری صنعتی را تهیه و به مرحله اجرا درآورد که اجرای این طرح با انجام تغییراتی، تا سال ۱۳۷۰ نیز ادامه یافت. با توجه به این امر که قسمت اعظم تولید بخش صنعت، مربوط به کارگاه‌های بزرگ صنعتی (۱۰ نفر کارکن و بیش‌تر) است، مرکز آمار ایران مجدداً اجرای طرح آمارگیری از کارگاه‌های بزرگ صنعتی را در سال ۱۳۷۱ آغاز کرد که در سال‌های ۱۳۷۲ و ۱۳۷۳ نیز ادامه یافت. همچنین در سال ۱۳۷۳، این مرکز طرح سرشماری عمومی صنعت و معدن را به مرحله اجرا درآورد.

با استفاده از چارچوب به‌دست آمده از مرحله اول سرشماری عمومی صنعت و معدن، مرحله دوم سرشماری مذکور با هدف تهیه اطلاعات تفصیلی مربوط به بخش‌های صنعت و معدن، در

سال ۱۳۷۴ به اجرا درآمد. در این مرحله، آمار سال ۱۳۷۳ کارگاه‌های صنعتی کمتر از ۶ نفر کارکن با روش نمونه‌گیری و کارگاه‌های صنعتی دارای ۶ نفر کارکن و بیش‌تر با روش سرشماری مورد آمارگیری قرار گرفت.

در سال ۱۳۷۶ با استفاده از چارچوب فوق و کارگاه‌های شناسایی شده بعد از سال ۱۳۷۳، همزمان برای گردآوری آمار سال‌های ۱۳۷۴ و ۱۳۷۵ کارگاه‌های صنعتی کشور، اقدام شد. در این مرحله، آمار کارگاه‌های دارای ۱۰ نفر کارکن و بیش‌تر به روش سرشماری و اطلاعات آماری کارگاه‌های دارای کمتر از ۱۰ نفر کارکن، فقط برای سال ۱۳۷۵ به روش نمونه‌گیری جمع‌آوری شد.

از سال ۱۳۷۷، سرشماری از کارگاه‌های صنعتی دارای ۱۰ نفر کارکن و بیش‌تر هر سال انجام می‌شود و اطلاعات تفصیلی سال قبل کارگاه‌های مذکور، برحسب فعالیت‌های مختلف صنعتی جمع‌آوری و منتشر می‌گردد. در سال ۱۳۸۱، طرح سرشماری عمومی کارگاهی با هدف جمع‌آوری اطلاعات چارچوبی فعالیت‌های اقتصادی کشور اعم از کارگاه‌ها و خانوارها، انجام شد.

در سال ۱۳۸۲، با استفاده از چارچوب به دست آمده از سرشماری عمومی کارگاهی ۱۳۸۱ و انتخاب حدود ۵۰ هزار نمونه، کارگاه‌های صنعتی دارای کمتر از ۱۰ نفر کارکن، به صورت نمونه‌گیری و کارگاه‌های دارای ۱۰ نفر کارکن و بیش‌تر نیز با استفاده از همان چارچوب، با روش سرشماری مورد آمارگیری قرار گرفت.

یا وسیله کسب معین داده میشود.

پروانه بهره‌برداری: مجوزی است که واحد تولیدی پس از موفقیت در تولید آزمایشی محصول، موفق به دریافت آن می‌شود و سپس فعالیت خود را آغاز می‌کند.

کارگاه صنعتی: مکان مشخص و ثابتی است که در آن، مجموعه‌ای از سرمایه و نیروی کار به منظور تولید یک یا چند محصول صنعتی به کار گرفته شده است.

وضع مالکیت کارگاه:

عمومی: منظور کارگاه‌هایی است که تمام یا بیش از ۵۰ درصد سرمایه آن متعلق به وزارتخانه‌ها، سازمان‌های دولتی، بانک‌ها، نهادهای انقلاب اسلامی، شهرداری‌ها و سایر مؤسسات بخش عمومی باشد.

خصوصی (تعاونی): منظور کارگاه‌هایی است که به صورت شرکت تعاونی به ثبت رسیده و تمام یا بیش از ۵۰ درصد سهام آن متعلق به اعضای تعاونی باشد.

خصوصی (غیرتعاونی): منظور کارگاه‌هایی است که تمام یا بیش از ۵۰ درصد سرمایه آن متعلق به افراد باشد.

شاغلان (کارکنان): رجوع کنید به تعاریف و مفاهیم «فصل ۵- کشاورزی، جنگلداری و شیلات».

شاغلان فعالیت‌های صنعتی خانوار: منظور افراد ۱۰ ساله و بیش‌تر خانوار است که در تمام یا قسمتی از سال، در محل سکونت خانوار به فعالیت صنعتی اشتغال داشته‌اند.

در ارائه آمار شاغلان، توضیح این نکته ضروری است که در محاسبه از روش «متوسط تعداد شاغلان در سال» استفاده شده است.

مزد و حقوق: رجوع کنید به «فصل ۵- کشاورزی، جنگلداری و شیلات».

جبران خدمات مزد و حقوق بگیران: رجوع کنید به «فصل ۵- کشاورزی، جنگلداری و شیلات».

سایر پرداختی‌ها (پول، کالا و...): رجوع کنید به «فصل ۵- کشاورزی، جنگلداری و شیلات».

سرمایه‌گذاری (ارزش تغییرات اموال سرمایه‌ای): رجوع کنید

در سال‌های بعد نیز با استفاده از چارچوب به دست آمده از سرشماری عمومی کارگاهی ۱۳۸۱، کارگاه‌های دارای ۱۰ نفر کارکن و بیش‌تر با روش سرشماری مورد آمارگیری قرار گرفت که نتایج آخرین سال در این فصل منظور شده است.

با توجه به اهمیت فعالیت‌های صنعتی خانوار، لزوم جمع‌آوری اطلاعات مربوط به این فعالیت‌ها مورد تأکید قرار گرفت و طرح آمارگیری از خانوارهای دارای فعالیت صنعتی، در قالب طرح سرشماری عمومی صنعت و معدن، در سال ۱۳۷۴ و ۱۳۷۶ با روش نمونه‌گیری به مرحله اجرا درآمد.

گردآوری آمار مشخصات اجازه‌نامه‌های جدید صنعتی، فعالیت آمار دیگری است که از شروع فعالیت‌های آماری وزارت صنایع و معادن تاکنون، به طور مستمر انجام می‌شود.

اطلاعات آماری ارائه شده در این فصل شامل مشخصات اجازه‌نامه‌های صنعتی صادر شده توسط وزارت صنعت، معدن و تجارت منتخبی از مشخصات و عملکرد اقتصادی کارگاه‌های صنعتی و خانوارهای دارای فعالیت صنعتی، مربوط به نتایج حاصل از طرح‌های آماری مرکز آمار ایران و مشخصات عمومی شرکت‌های تعاونی صنعتی تحت پوشش وزارت تعاون است.

شایان ذکر است، آمار ارائه شده در جداول ۱-۸ لغایت ۷-۸ مربوط به کارگاه‌هایی است که تحت نظارت وزارت صنعت، معدن و تجارت قرار دارد، بنابراین آمار پالایشگاه‌ها که زیر نظر این وزارتخانه قرار ندارد، درج نشده است.

ذکر این نکته ضرورت دارد که برای طبقه‌بندی فعالیت‌های بخش صنعت، از ویرایش سوم طبقه‌بندی بین‌المللی فعالیت‌های اقتصادی (ISIC)، با اعمال تغییراتی در آن استفاده شده است.

تعاریف مفاهیم

جواز تأسیس (موافقت اصولی): مجوز اولیه برای ایجاد واحد صنعتی است.

جواز صنفی (پروانه کسب): مجوزی است که طبق مقررات ماده ۵ قانون نظام صنفی به منظور شروع و ادامه کسب و کار یا حرفه به صورت موقت یا دائم به فرد یا افراد صنفی برای محل مشخص

به «فصل ۵- کشاورزی، جنگلداری و شیلات».

اموال سرمایه‌ای: رجوع کنید به «فصل ۵- کشاورزی، جنگلداری و شیلات».

مواد خام و اولیه، ابزار، لوازم و ملزومات کم‌دوام مصرف شده: منظور از مواد خام و اولیه، موادی است که به منظور تغییر شکل فیزیکی یا شیمیایی به کارگاه وارد و به مصرف می‌رسد. این مواد ممکن است خام یا نیمه ساخته باشد که برای مراحل بعدی عملیات تولید کالا (تکمیل، تغییر شکل و مونتاژ) در کارگاه به کار گرفته می‌شود. منظور از ابزار، لوازم و ملزومات کم‌دوام مصرف شده، آن دسته از ابزار، لوازم و ملزوماتی است که جهت انجام کارهای تولیدی کارگاه به کار گرفته می‌شود و عمر مفید آن از یک سال کمتر است.

ارزش مصارف واسطه فعالیت صنعتی: عبارت است از مجموع ارزش مواد خام و اولیه، ابزار و لوازم و ملزومات کم‌دوام مصرف شده، ارزش سوخت مصرف شده، ارزش برق و آب خریداری شده، ارزش مواد و قطعات مصرف شده جهت ساخت یا ایجاد اموال سرمایه‌ای توسط کارگاه و پرداختی بابت خدمات صنعتی.

ارزش ستانده فعالیت صنعتی: ارزش ستانده فعالیت صنعتی عبارت است از مجموع ارزش کالاهای تولید شده، دریافتی بابت خدمات صنعتی، تغییرات ارزش موجودی کالاهای در جریان ساخت، تفاوت ارزش فروش از ارزش خرید کالاهایی که بدون تغییر شکل به فروش رسیده‌اند، ارزش اموال سرمایه‌ای ساخته شده توسط کارگاه، ارزش برق و آب تولید و فروخته شده منهای ارزش ضایعات غیرقابل فروش محصولات تولید شده.

ارزش افزوده فعالیت صنعتی: ارزش افزوده فعالیت صنعتی کارگاه عبارت است از ما به التفاوت ارزش ستانده و ارزش مصارف واسطه فعالیت صنعتی.

بهره‌وری کارگاه‌های صنعتی: نسبت ارزش افزوده به تعداد کارگاه.

بهره‌وری نیروی کار: نسبت ارزش افزوده به تعداد شاغلان.

خدمات صنعتی: عبارت از کارهای کنتراتی، تعمیرات جزئی ساختمان، ماشین‌آلات، تجهیزات اداری و وسایل نقلیه و نصب و

راه‌اندازی کالاهای تولید شده است.

خدمات غیرصنعتی: عبارت از اجاره ساختمان و ماشین‌آلات، ارتباطات، بیمه‌های تجاری و... است.

دریافتی و پرداختی بابت خدمات غیرصنعتی: دریافتی و پرداختی بابت خدمات غیرصنعتی عبارت است از دریافتی‌ها و پرداختی‌های کارگاه بابت خدماتی از قبیل اجاره ساختمان، اجاره ماشین‌آلات، ارتباطات، مخابرات، حمل و نقل، خدمات حسابرسی و حقوقی و آموزشی، حق العمل کاری و ...

عوارض پرداختی و مالیات غیرمستقیم: عوارض پرداختی عبارت است از تمامی پرداختی‌های اجباری کارگاه به سازمان‌های دولتی از قبیل عوارض شهرداری، عوارض کارگاه، حق ثبت و حق صدور مجوز.

در سرشماری صنعتی منظور از مالیات غیرمستقیم، تمامی وجوهی است که تولیدکنندگان داخلی از خریداران کالاهای خود دریافت و عیناً به حساب دولت واریز می‌کنند. مانند مالیات غیر مستقیم از نوشابه‌ها، وسایل نقلیه موتوری، سیگار، خویار، نوار ضبط صوت و ...

شرکت‌های تعاونی صنعتی: تعاونی‌هایی هستند که با بهره‌گیری از سرمایه و نیروی کار و تخصص اعضاء، براساس موضوع فعالیت مندرج در اساسنامه اجرایی، در رشته‌های مختلف صنعت فعالیت می‌کنند.

شرکت‌های تعاونی فرش دستباف: تعاونی‌هایی هستند که در زمینه تأمین و توزیع مواد اولیه و تولید انواع فرش‌های دستباف و تولیدات وابسته فعالیت دارند.

گزیده اطلاعات

در سال ۱۳۹۴، ۱۳۱۲۳ کارگاه صنعتی دارای ده نفر کارکن و بیش‌تر با ۱۲۵۸۴۱۴ نفر شاغل وجود داشته است که به ترتیب نسبت به سال قبل، ۹/۲ و ۳/۹ درصد کاهش داشته است. مالکیت حدود ۹۷/۴ درصد از این کارگاه‌ها به بخش خصوصی و حدود ۲/۶ درصد به بخش عمومی تعلق داشته است.

همچنین از این تعداد شاغل ۱۵/۶ درصد در کارگاه‌های دارای ۱۰ تا ۴۹ نفر کارکن، ۱۱/۱ درصد در کارگاه‌های دارای ۵۰ تا ۹۹ نفر

کارکن و ۷۳/۳ درصد در کارگاه‌های دارای ۱۰۰ نفر کارکن و بیش‌تر مشغول به کار بوده‌اند.

در سال ۱۳۹۴، میزان سرمایه‌گذاری در کارگاه‌های صنعتی دارای ده نفر کارکن و بیش‌تر حدود ۱۴۳۰۳۶/۵ میلیارد ریال بوده است که نسبت به سال قبل حدود ۱/۳ درصد افزایش داشته است. در همین سال، ارزش افزوده فعالیت صنعتی کارگاه‌های صنعتی دارای ده نفر کارکن و بیش‌تر، بیش از ۱۱۷۶/۳ هزار میلیارد ریال بوده که نسبت به سال قبل ۱۱/۷ درصد کاهش داشته است. از این میزان ارزش افزوده ۶/۲ درصد مربوط به صنایع تولید زغال کک، پالایشگاه‌های نفت و سوخت‌های هسته‌ای، ۲۷/۶ درصد مربوط به صنایع تولید مواد و محصولات شیمیایی، ۷/۸ درصد مربوط به تولید سایر محصولات کانی غیرفلزی، ۱۴/۹ درصد مربوط به تولید فلزات اساسی، ۹/۵ درصد مربوط به تولید وسایل نقلیه موتوری، تریلر و نیم تریلر، ۳/۸ درصد مربوط به تولید ماشین‌آلات و تجهیزات طبقه‌بندی نشده در جای دیگر و ۱۲/۳ درصد مربوط به صنایع مواد غذایی و آشامیدنی بوده است. ارقام نشان می‌دهد که هفت فعالیت مذکور، ۸۲/۱ درصد ارزش افزوده فعالیت‌های صنعتی را به خود اختصاص داده‌اند.

در سال ۱۳۹۴، استان‌های بوشهر، خوزستان و هرمزگان به ترتیب با ۱۲۱۰۶۹۹، ۴۰۲۱۰۸ و ۲۵۱۱۷۴ میلیون ریال دارای بیشترین بهره‌وری کارگاه‌های صنعتی دارای ده نفر کارکن و بیش‌تر و استان‌های بوشهر، هرمزگان و خوزستان به ترتیب با ۵۸۹۱، ۲۰۴۵ و ۱۶۹۴ میلیون ریال دارای بیشترین بهره‌وری شاغلان کارگاه‌های صنعتی دارای ده نفر کارکن و بیش‌تر می‌باشند.

مرکز آمار ایران

۸-۱- تعداد جواز تأسیس^(۱) صادر شده توسط وزارت صنعت، معدن و تجارت برای ایجاد کارگاه‌های صنعتی برحسب نوع فعالیت (فقره)

فعالیت	۱۳۸۰	۱۳۸۵	۱۳۹۰	۱۳۹۱	۱۳۹۲	۱۳۹۳	۱۳۹۴	۱۳۹۵
جمع	۱۷۰۹۸	۵۴۲۸۸	۱۵۸۱۷۲	۱۵۲۱۰	۱۹۲۸۷	۱۸۶۲۴	۱۶۰۶۷	۱۶۸۹۷
صنایع مواد غذایی و آشامیدنی	۲۸۶۱	۹۸۴۹	۲۹۴۸	۲۲۲۰	۲۱۹۶	۲۶۲۵	۲۶۵۴	۲۷۳۲
تولید محصولات از توتون و تنباکو- سیگار	۲	۷	۲	۲	۲۰	۱۱	۱۲	۹
تولید منسوجات	۱۱۶۱	۲۶۸۳	۵۲۹	۴۵۵	۶۳۴	۶۹۳	۵۷۶	۷۵۲
تولید پوشاک و عمل آوردن و رنگ کردن پوست خردار	۱۱۶۴	۱۹۹۷	۲۶۰	۲۲۰	۳۷۴	۳۶۸	۴۷۲	۴۶۰
دباغی و عمل آوردن چرم، ساخت کیف، چمدان، زین و یراق و تولید کفش	۲۳۰	۵۰۶	۷۹	۵۷	۱۰۰	۱۳۱	۱۰۹	۱۳۰
تولید چوب و محصولات چوبی و چوب پنبه (غیر از مبلمان) و ساخت کالا از نی و مواد حصیری	۴۰۵	۱۷۸۰	۵۲۸	۵۹۹	۵۱۸	۴۶۷	۴۰۷	۳۴۳
تولید کاغذ و محصولات کاغذی	۶۰۰	۱۶۵۵	۴۶۲	۴۴۳	۶۷۸	۶۰۱	۵۶۶	۵۲۹
انتشار، چاپ و تکثیر رسانه‌های ضبط شده	۶۳	۲۰۴	۳۳	۱۳	۳۲	۳۶	۳۴	۵۳
صنایع تولید زغال کک، پالایشگاه‌های نفت و سوخت‌های هسته‌ای	۱۴۲	۴۵۶	۱۹۹	۳۰۲	۷۰۳	۲۱۹	۱۵۳	۱۳۸
صنایع تولید مواد و محصولات شیمیایی	۱۲۹۸	۳۲۵۵	۹۱۲	۹۲۸	۱۳۸۱	۱۲۵۰	۱۱۹۳	۱۵۴۵
تولید محصولات لاستیکی و پلاستیکی	۱۳۴۰	۶۵۷۳	۱۸۴۶	۱۷۱۶	۱۹۲۶	۱۹۱۰	۱۷۴۳	۱۶۷۲
تولید سایر محصولات کانی غیر فلزی	۲۵۲۸	۸۶۷۴	۳۹۳۶	۳۴۲۲	۳۵۴۴	۲۷۸۷	۱۹۳۳	۱۹۷۰
تولید فلزات اساسی	۵۵۵	۲۰۸۹	۶۰۶	۶۴۸	۱۲۵۱	۸۵۸	۵۷۱	۵۹۸
تولید محصولات فلزی فابریکی بجز ماشین‌آلات و تجهیزات	۱۲۸۹	۴۵۵۸	۱۳۵۳	۱۳۸۸	۱۳۸۳	۱۴۱۸	۱۲۵۷	۱۲۹۸
تولید ماشین‌آلات و تجهیزات طبقه‌بندی نشده در جای دیگر	۱۱۹۶	۳۵۷۲	۷۹۷	۸۱۵	۱۱۰۴	۱۱۳۲	۹۸۵	۱۰۶۴
تولید ماشین‌آلات اداری و حسابگر محاسباتی	۲۴۱	۴۳۵	۲۵	۱۶	۲۵	۲۸	۴۷	۶۸
تولید ماشین‌آلات مولد و انتقال برق و دستگاه‌های برقی طبقه‌بندی نشده در جای دیگر	۵۵۲	۱۴۹۵	۳۵۱	۳۴۰	۴۴۷	۴۵۷	۴۸۴	۴۶۶
تولید رادیو و تلویزیون و دستگاه‌ها و وسایل ارتباطی	۱۲۸	۳۰۴	۵۳	۶۹	۶۸	۷۶	۷۵	۱۰۰
تولید ابزار پزشکی و ابزار اپتیکی و ابزار دقیق و ساعت‌های مچی و انواع دیگر ساعت	۱۶۹	۳۷۲	۱۱۳	۱۰۸	۱۵۵	۲۲۵	۲۳۸	۲۸۸
تولید وسایل نقلیه موتوری، تریلر و نیم‌تریلر	۵۷۹	۱۳۰۶	۲۸۰	۲۰۴	۲۹۷	۳۱۳	۳۳۹	۳۶۸
تولید سایر وسایل حمل و نقل	۲۴۳	۴۱۳	۹۹	۶۴	۱۰۲	۹۴	۹۱	۹۲
تولید مبلمان و مصنوعات طبقه‌بندی نشده در جای دیگر	۲۷۹	۱۲۹۸	۲۱۸	۱۹۲	۴۷۵	۴۷۴	۵۳۱	۶۱۵
باز یافت	۷۳	۸۰۷	۲۳۹	۳۲۲	۳۹۲	۶۲۸	۴۲۶	۳۲۷
تولید انرژی	×	×	×	۱۰۲	۷۴	۶۵	۷۳	۳۹
فعالیت‌های پشتیبانی و کمکی حمل و نقل؛ فعالیت‌های آژانس‌های مسافرتی	×	×	×	۷۸	۱۸۹	۱۹۷	۹۹	۸۰
کامپیوتر و فعالیت‌های مربوطه	×	×	۴	۴	۴	۶	۶	۲
تحقیق و توسعه	×	×	×	۰	۰	۰	۱	۲
سایر فعالیت‌های خدمات مهندسی	×	×	×	۴۸۳	۱۲۱۵	۱۵۵۵	۹۹۲	۱۱۵۰
فاضلاب و دفع زباله بهداشت محیط و سایر فعالیتهای مشابه	×	×	×	×	×	×	×	۶
جمع آوری تصفیه و توزیع آب	×	×	×	×	×	×	×	۱

(۱) شامل واحدهای جدید صنعتی و توسعه واحدهای موجود است.
 مأخذ - وزارت صنایع و معادن. (رپ)

- وزارت صنایع و معادن. دفتر آمار و فرآوری داده‌ها.

- وزارت صنعت، معدن و تجارت. دفتر آمار و فرآوری داده‌ها.

۸-۲- تعداد جواز تأسیس صادر شده^(۱) توسط وزارت صنعت، معدن و تجارت برای کارگاه‌های صنعتی بر حسب استان و مناطق آزاد (فقره)

شرح	۱۳۸۰	۱۳۸۵	۱۳۹۰	۱۳۹۱	۱۳۹۲	۱۳۹۳	۱۳۹۴	۱۳۹۵
کل کشور.....	-	-	-	-	۱۹۲۸۷	۱۸۶۲۴	۱۶۰۶۷	۱۶۸۹۷
آذربایجان شرقی.....	-	-	-	-	۲۱۶۹	۲۱۱۰	۲۰۷۳	۱۰۲۶
آذربایجان غربی.....	-	-	-	-	۴۶۸	۵۲۱	۳۶۵	۴۲۹
اردبیل.....	-	-	-	-	۱۹۱	۳۷۶	۳۲۱	۳۳۴
اصفهان.....	-	-	-	-	۱۰۹۹	۱۱۶۴	۸۶۳	۹۵۲
البرز.....	-	-	-	-	۴۱۷	۳۷۹	۴۶۳	۴۴۷
ایلام.....	-	-	-	-	۱۲۷	۹۷	۱۶۲	۱۴۲
بوشهر.....	-	-	-	-	۲۷۱	۱۸۸	۱۵۰	۲۴۳
تهران.....	-	-	-	-	۷۱۱	۷۴۹	۷۳۱	۷۵۱
چهارمحال و بختیاری.....	-	-	-	-	۲۹۵	۴۴۲	۳۱۸	۳۲۱
خراسان جنوبی.....	-	-	-	-	۱۲۳	۱۱۱	۱۲۳	۱۶۴
خراسان رضوی.....	-	-	-	-	۱۱۴۲	۱۳۴۰	۱۳۷۶	۱۴۴۵
خراسان شمالی.....	-	-	-	-	۱۳۴	۱۰۱	۱۱۰	۱۰۲
خوزستان.....	-	-	-	-	۴۵۵	۵۱۶	۴۵۸	۵۱۶
زنجان.....	-	-	-	-	۷۱۷	۶۱۴	۴۵۹	۴۹۵
سمنان.....	-	-	-	-	۷۰۵	۳۴۹	۴۵۶	۷۷۶
سیستان و بلوچستان.....	-	-	-	-	۳۵۵	۳۵۵	۲۴۹	۲۹۸
فارس.....	-	-	-	-	۱۸۹۹	۱۸۱۶	۱۲۱۲	۱۲۴۹
قزوین.....	-	-	-	-	۷۲۴	۵۲۳	۳۷۶	۳۹۱
قم.....	-	-	-	-	۴۵۰	۳۶۹	۴۴۰	۸۶۸
کردستان.....	-	-	-	-	۴۹۹	۴۴۸	۳۵۱	۳۳۳
کرمان.....	-	-	-	-	۵۶۵	۴۴۲	۳۹۲	۴۲۹
کرمانشاه.....	-	-	-	-	۳۰۸	۳۱۵	۲۴۹	۲۴۰
کهگیلویه و بویراحمد.....	-	-	-	-	۱۲۷	۱۲۵	۱۰۹	۱۱۶
گلستان.....	-	-	-	-	۳۲۰	۳۴۳	۲۴۴	۲۵۲
گیلان.....	-	-	-	-	۳۹۲	۳۷۷	۴۸۸	۶۲۰
لرستان.....	-	-	-	-	۳۴۲	۲۴۶	۳۲۰	۴۴۶
مازندران.....	-	-	-	-	۸۸۶	۷۵۰	۵۰۳	۶۹۷
مرکزی.....	-	-	-	-	۱۴۸۰	۱۲۸۱	۷۸۰	۶۱۹
هرمزگان.....	-	-	-	-	۲۰۲	۲۲۶	۱۷۱	۲۰۹
همدان.....	-	-	-	-	۳۶۶	۴۴۰	۲۸۳	۳۲۷
یزد.....	-	-	-	-	۱۳۱۴	۱۴۰۹	۱۳۴۳	۱۵۵۶
منطقه آزاد ارس.....	-	-	-	-	۱۵	۶۳	۷۶	۲۷
منطقه آزاد اروند.....	-	-	-	-	۰	۲	۶	۶
منطقه آزاد انزلی.....	-	-	-	-	۴	۲۳	۲۴	۲۷
منطقه آزاد چابهار.....	-	-	-	-	۰	۱	۵	۱۰
منطقه آزاد قشم.....	-	-	-	-	۱۲	۴	۳	۶
منطقه آزاد کیش.....	-	-	-	-	۰	۱	۰	۰
منطقه آزاد ماکو.....	-	-	-	-	۳	۸	۱۵	۱۶
منطقه ویژه اقتصادی.....	-	-	-	-	-	-	-	۱۲

(۱) شامل واحدهای جدید صنعتی و توسعه واحدهای موجود است. مأخذ- وزارت صنعت، معدن و تجارت. دفتر آمار و فراوری داده‌ها.

۸-۳- تعداد پروانه بهره‌برداری^(۱) صادر شده توسط وزارت صنعت، معدن و تجارت برای ایجاد کارگاه‌های صنعتی برحسب نوع

(فقره)

فعالیت

فعالیت	۱۳۸۰	۱۳۸۵	۱۳۹۰	۱۳۹۱	۱۳۹۲	۱۳۹۳	۱۳۹۴	۱۳۹۵
جمع	۳۵۵۰	۶۷۶۴	۶۲۹۲	۴۱۱۲	۴۳۶۹	۵۲۳۳	۵۱۰۷	۵۶۹۲
صنایع مواد غذایی و آشامیدنی	۶۵۱	۸۳۳	۱۱۵۱	۶۹۸	۷۱۴	۷۸۳	۸۳۸	۸۱۰
تولید محصولات از توتون و تنباکو - سیگار	۱	۰	۳	۲	۵	۲	۵	۴
تولید منسوجات	۲۸۹	۴۴۴	۲۶۲	۱۸۲	۱۴۲	۱۸۰	۱۵۱	۲۱۹
تولید پوشاک و عمل آوردن و رنگ کردن پوست خردار	۱۹۳	۱۱۵	۶۵	۳۹	۴۸	۴۹	۴۷	۸۰
دباغی و عمل آوردن چرم، ساخت کیف، چمدان، زین و یراق و تولید کفش	۱۱۱	۶۰	۵۱	۳۶	۲۶	۳۴	۴۴	۲۸
تولید چوب و محصولات چوبی و چوب پنبه (غیر از میلمان) و ساخت کالا از نی و مواد حصیری	۸۱	۲۲۳	۱۶۵	۸۴	۶۳	۷۹	۹۳	۱۱۳
تولید کاغذ و محصولات کاغذی	۱۰۶	۱۶۸	۱۶۳	۱۱۴	۱۰۷	۱۶۳	۱۳۱	۱۲۷
انتشار، چاپ و تکثیر رسانه‌های ضبط شده	۲۴	۲۸	۱۱	۱۱	۱۰	۱۳	۱۷	۲۲
صنایع تولید زغال کک، پالایشگاه‌های نفت و سوخت‌های هسته‌ای	۶۶	۸۷	۹۴	۷۵	۲۰۴	۲۰۵	۱۹۱	۱۵۸
صنایع تولید مواد و محصولات شیمیایی	۳۳۲	۵۲۲	۴۸۱	۳۳۷	۴۱۹	۴۹۶	۵۵۲	۶۵۲
تولید محصولات لاستیکی و پلاستیکی	۳۲۵	۹۷۹	۸۵۱	۵۹۸	۶۷۲	۷۱۳	۶۰۹	۷۸۲
تولید سایر محصولات کانی غیر فلزی	۴۰۷	۱۷۳۱	۱۱۷۷	۷۵۱	۵۱۴	۶۰۲	۵۳۰	۶۴۶
تولید فلزات اساسی	۱۲۰	۲۰۸	۳۴۴	۱۶۹	۳۰۰	۳۶۹	۳۲۶	۳۳۲
تولید محصولات فلزی فابریکی بجز ماشین‌آلات و تجهیزات	۲۶۷	۴۳۸	۵۱۹	۳۴۳	۲۷۰	۳۵۳	۳۱۹	۳۸۱
تولید ماشین‌آلات و تجهیزات طبقه‌بندی نشده در جای دیگر	۲۲۹	۳۹۹	۳۷۳	۲۳۰	۲۸۵	۳۴۳	۳۸۰	۳۷۲
تولید ماشین‌آلات اداری و حسابگر محاسباتی	۲۹	۲۷	۱۷	۱۱	۹	۷	۱۹	۲۳
تولید ماشین‌آلات مولد و انتقال برق و دستگاه‌های برقی طبقه‌بندی نشده در جای دیگر	۷۸	۱۳۱	۱۶۳	۱۱۰	۱۲۴	۱۷۸	۱۵۰	۱۶۵
تولید رادیو و تلویزیون و دستگاه‌ها و وسایل ارتباطی	۱۶	۲۰	۳۱	۲۱	۱۹	۲۶	۱۹	۳۰
تولید ابزار پزشکی و ابزار اپتیکی و ابزار دقیق و ساعت‌های مچی و انواع دیگر ساعت	۲۵	۳۴	۵۳	۴۰	۴۰	۷۲	۱۰۲	۱۲۰
تولید وسایل نقلیه موتوری، تریلر و نیم‌تریلر	۱۱۴	۱۳۶	۱۲۸	۸۸	۶۶	۹۸	۹۸	۱۲۰
تولید سایر وسایل حمل و نقل	۵۱	۵۴	۳۶	۲۱	۱۸	۲۷	۲۹	۴۱
تولید میلمان و مصنوعات طبقه‌بندی نشده در جای دیگر	۲۵	۱۰۰	۸۸	۶۸	۶۶	۸۶	۱۱۲	۱۱۷
بازریافت	۱۰	۲۷	۶۳	۳۷	۲۹	۷۸	۷۴	۸۱
تولید انرژی	×	×	×	۰	۴	۳	۲	۳
فعالیت‌های پشتیبانی و کمکی حمل و نقل؛	×	×	×	۹	۵۲	۵۹	۴۸	۳۱
فعالیت‌های آژانس‌های مسافرتی	×	×	۳	۰	۰	۱	۱	۰
کامپیوتر و فعالیت‌های مربوطه	×	×	×	×	×	×	×	×
سایر فعالیت‌های خدمات مهندسی	×	×	×	۳۸	۱۵۳	۲۱۴	۲۲۰	۲۳۱
فاضلاب و دفع زباله بهداشت محیط و سایر	×	×	×	×	×	×	×	×
فعالیت‌های مشابه	×	×	×	×	×	×	×	۴

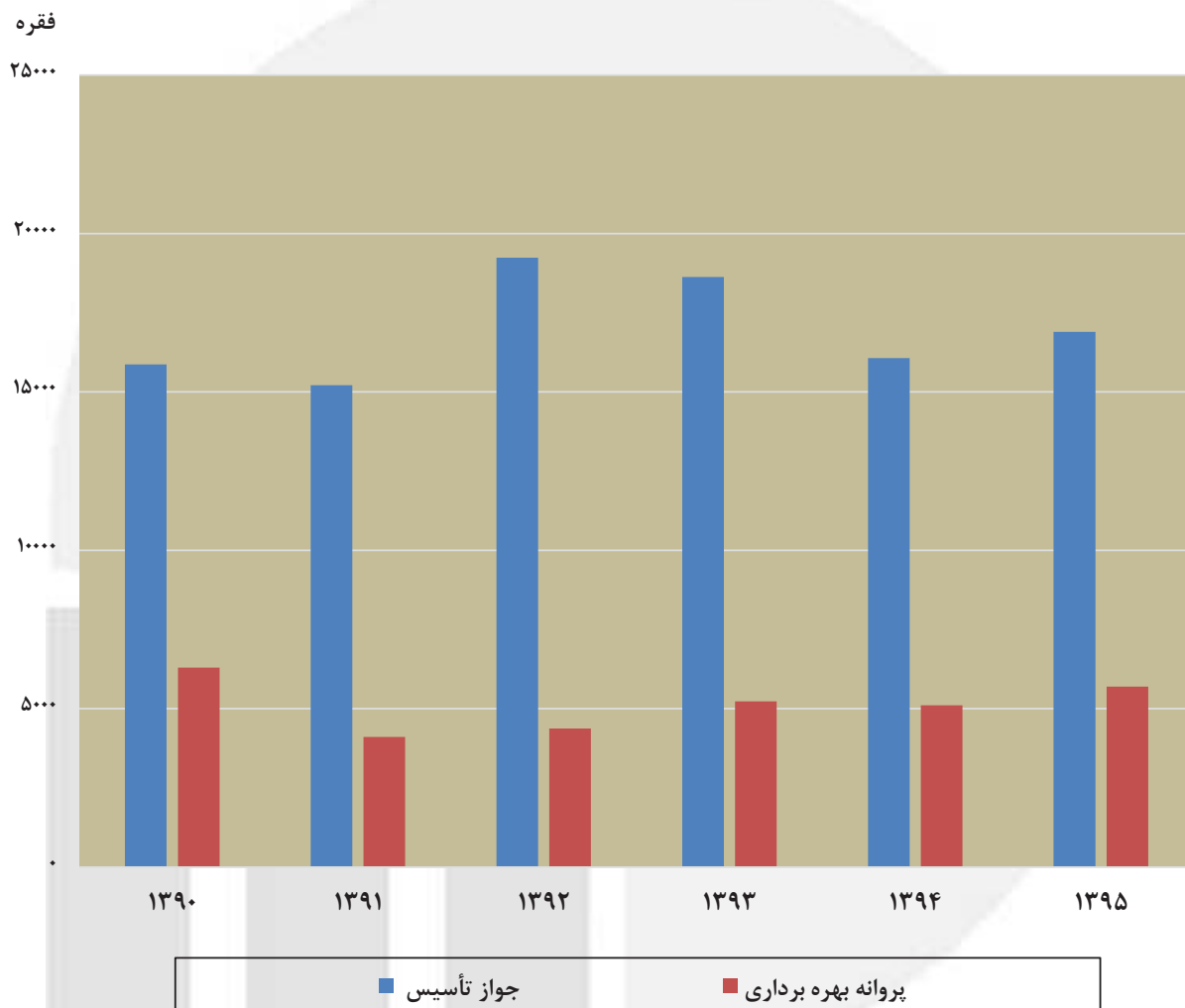
(۱) شامل پروانه‌های بهره‌برداری صادره جهت واحدهای جدید راه‌اندازی شده، توسعه واحدهای موجود و واحدهای فاقد جواز تأسیس می‌باشد.

مأخذ - وزارت صنایع و معادن. (رپ)

- وزارت صنایع و معادن. دفتر آمار و فراوری داده‌ها.

- وزارت صنعت، معدن و تجارت. دفتر آمار و فراوری داده‌ها.

۱-۸- تعداد جواز تأسیس و پروانه بهره برداری صادر شده برای ایجاد کارگاه‌های صنعتی



مبنا: جداول ۱-۸ و ۳-۸

مرکز آمار ایران

۴-۸- تعداد پروانه بهره برداری صادر شده^(۱) توسط وزارت صنعت، معدن و تجارت برای کارگاه‌های صنعتی بر حسب استان و مناطق آزاد (فقره)

شرح	۱۳۸۰	۱۳۸۵	۱۳۹۰	۱۳۹۱	۱۳۹۲	۱۳۹۳	۱۳۹۴	۱۳۹۵
کل کشور.....	-	-	-	-	۴۳۶۹	۵۲۳۳	۵۱۰۷	۵۶۹۲
آذربایجان شرقی.....	-	-	-	-	۴۵۱	۵۷۷	۴۹۴	۳۳۰
آذربایجان غربی.....	-	-	-	-	۱۳۹	۱۶۱	۱۸۱	۱۷۲
اردبیل.....	-	-	-	-	۸۸	۹۰	۶۴	۱۰۱
اصفهان.....	-	-	-	-	۳۱۸	۴۳۶	۴۱۶	۴۸۵
البرز.....	-	-	-	-	۱۹۰	۲۵۷	۲۹۲	۳۰۸
ایلام.....	-	-	-	-	۳۶	۶۴	۲۳	۲۶
بوشهر.....	-	-	-	-	۲۰	۳۰	۲۵	۴۵
تهران.....	-	-	-	-	۳۱۳	۳۱۰	۵۶۸	۵۹۲
چهارمحال و بختیاری.....	-	-	-	-	۷۳	۹۶	۷۳	۶۹
خراسان جنوبی.....	-	-	-	-	۳۶	۳۹	۶۶	۳۳
خراسان رضوی.....	-	-	-	-	۱۷۹	۴۴۲	۳۰۳	۳۴۸
خراسان شمالی.....	-	-	-	-	۳۲	۱۷	۲۱	۳۹
خوزستان.....	-	-	-	-	۱۲۸	۱۳۹	۱۲۹	۱۶۸
زنجان.....	-	-	-	-	۱۰۲	۹۵	۱۱۵	۱۳۰
سمنان.....	-	-	-	-	۱۲۶	۱۴۵	۱۲۹	۱۶۳
سیستان و بلوچستان.....	-	-	-	-	۴۱	۵۷	۵۱	۸۵
فارس.....	-	-	-	-	۱۹۷	۲۰۷	۲۶۶	۲۶۹
قزوین.....	-	-	-	-	۲۴۳	۲۴۸	۲۱۰	۲۶۷
قم.....	-	-	-	-	۲۲۵	۲۶۷	۲۵۸	۳۱۰
کردستان.....	-	-	-	-	۶۶	۶۸	۶۴	۶۴
کرمان.....	-	-	-	-	۱۱۵	۱۰۲	۱۰۹	۱۵۱
کرمانشاه.....	-	-	-	-	۶۲	۶۹	۷۷	۱۰۰
کهگیلویه و بویراحمد.....	-	-	-	-	۳۳	۳۷	۲۸	۳۳
گلستان.....	-	-	-	-	۷۹	۹۷	۸۶	۱۳۰
گیلان.....	-	-	-	-	۱۷۱	۱۵۰	۱۵۱	۱۷۹
لرستان.....	-	-	-	-	۸۳	۱۳۱	۹۸	۱۱۶
مازندران.....	-	-	-	-	۲۲۸	۲۰۴	۱۸۹	۱۹۳
مرکزی.....	-	-	-	-	۲۶۲	۲۳۶	۱۹۸	۲۲۳
هرمزگان.....	-	-	-	-	۴۳	۶۶	۵۷	۹۸
همدان.....	-	-	-	-	۸۱	۷۵	۶۴	۷۶
یزد.....	-	-	-	-	۱۸۵	۲۲۰	۱۸۳	۲۱۰
منطقه آزاد ارس.....	-	-	-	-	۳	۳۰	۵۰	۴۴
منطقه آزاد اروند.....	-	-	-	-	۱	۰	۹	۲۱
منطقه آزاد انزلی.....	-	-	-	-	۶	۶۵	۳۴	۵۳
منطقه آزاد پیام.....	-	-	-	-	-	-	۲	۰
منطقه آزاد چابهار.....	-	-	-	-	۰	۱	۷	۱۲
منطقه آزاد قشم.....	-	-	-	-	۹	۲	۱۱	۲۴
منطقه آزاد کیش.....	-	-	-	-	۱	۰	۰	۰
منطقه آزاد ماکو.....	-	-	-	-	۴	۳	۶	۱۳
منطقه ویژه اقتصادی.....	-	-	-	-	-	-	-	۱۲

(۱) شامل پروانه‌های بهره‌برداری صادره جهت واحدهای جدید راه‌اندازی شده، توسعه واحدهای موجود و واحدهای فاقد جواز تأسیس می‌باشد. مأخذ- وزارت صنعت، معدن و تجارت، دفتر آمار و فراوری داده‌ها.

۸-۵- میزان اشتغال کارگاه‌های صنعتی دارای پروانه بهره‌برداری^(۱) صادر شده توسط وزارت صنعت، معدن و تجارت برحسب نوع فعالیت (نفر)

۱۳۹۵	۱۳۹۴	۱۳۹۳	۱۳۹۲	۱۳۹۱	۱۳۹۰	۱۳۸۵	۱۳۸۰	فعالیت
۱۹۹۱۴	۷۱۹۹۹	۸۳۰۲۱	۷۸۶۵۹	۷۰۹۶۰	۱۰۹۱۰۰	۱۲۶۱۵۵	۷۴۵۷۸	جمع
۱۳۸۹۳	۹۸۹۷	۱۱۹۹۹	۱۴۷۱۲	۹۶۵۴	۱۸۷۱۹	۱۹۷۶۲	۱۴۲۴۵	صنایع مواد غذایی و آشامیدنی
۳۱	۴۳۵	۲۵	۷۲۰	۹۰	۶۵	۰	۱۵	تولید محصولات از توتون و تنباکو - سیگار
۵۴۳۳	۳۵۸۸	۳۷۰۲	۳۰۵۰	۳۸۷۶	۴۹۵۴	۱۰۲۷۵	۶۵۶۴	تولید منسوجات
۱۴۳۲	۷۵۷	۱۲۴۸	۱۳۱۰	۱۲۹۸	۹۷۸	۱۴۷۷	۲۷۰۸	تولید پوشاک و عمل آوردن و رنگ کردن پوست خردار
۲۷۲	۵۳۰	۲۲۶	۳۴۲	۶۱۴	۴۹۷	۸۳۴	۱۲۱۱	دیباچی و عمل آوردن چرم، ساخت کیف، چمدان، زین و یراق و تولید کفش
۲۱۸۴	۱۳۲۱	۱۰۴۱	۷۰۰	۱۱۷۱	۱۸۱۷	۲۷۶۴	۹۹۲	تولید چوب و محصولات چوبی و چوب پنبه (غیر از مبلمان) و ساخت کالا از نی و مواد حصیری
۲۰۷۷	۱۸۶۴	۲۴۵۸	۲۰۲۳	۱۳۲۰	۲۴۰۱	۲۸۶۰	۱۳۵۳	تولید کاغذ و محصولات کاغذی
۳۱۸	۱۹۹	۴۴۰	۲۱۴	۱۰۸	۱۲۵	۴۲۴	۲۲۹	انتشار، چاپ و تکثیر رسانه‌های ضبط شده صنایع تولید زغال کک، پالایشگاه‌های نفت و سوخت‌های هسته‌ای
۲۰۶۶	۲۱۹۷	۱۹۶۳	۳۱۵۰	۸۷۱	۳۲۳۰	۱۲۱۸	۱۱۲۶	صنایع تولید مواد و محصولات شیمیایی
۸۳۷۷	۸۱۵۲	۷۵۷۰	۶۴۳۸	۶۴۷۹	۸۸۵۷	۱۰۴۸۵	۱۳۰۲۷	تولید محصولات لاستیکی و پلاستیکی
۸۷۲۲	۷۱۸۶	۷۸۳۱	۷۲۷۶	۶۶۲۸	۱۰۷۹۷	۱۲۴۲۹	۳۸۵۶	تولید سایر محصولات کانی غیرفلزی
۸۳۶۴	۷۳۹۸	۱۰۱۸۴	۹۸۷۴	۱۳۲۳۳	۱۸۲۱۵	۲۵۰۹۰	۹۲۵۲	تولید فلزات اساسی
۸۱۱۵	۶۵۸۱	۶۰۶۹	۸۵۸۸	۴۶۵۶	۹۴۹۶	۷۴۲۱	۲۴۹۶	تولید محصولات فلزی فابریکی بجز ماشین‌آلات و تجهیزات
۵۸۵۰	۶۳۶۰	۵۱۶۶	۴۷۹۴	۶۱۴۴	۸۶۲۰	۹۰۳۸	۳۸۶۹	تولید ماشین‌آلات و تجهیزات طبقه‌بندی نشده در جای دیگر
۵۸۹۲	۷۵۲۲	۷۰۴۱	۵۹۴۰	۵۶۶۳	۶۸۷۷	۷۶۳۹	۴۰۸۸	تولید ماشین‌آلات اداری و حسابگر محاسباتی
۴۷۰	۶۷۳	۳۱۲	۴۵۸	۱۵۳	۴۱۷	۵۴۰	۳۶۱	تولید ماشین‌آلات مولد و انتقال برق و دستگاه‌های برقی طبقه‌بندی نشده در جای دیگر
۳۷۶۱	۲۴۹۸	۳۷۴۷	۱۶۷۰	۱۷۶۴	۳۷۴۱	۴۶۵۴	۲۶۹۲	تولید رادیو و تلویزیون و دستگاه‌ها و وسایل ارتباطی
۱۰۵۵	۸۸۶	۱۳۴۸	۳۵۲	۳۷۸	۸۲۹	۷۶۲	۱۹۷	تولید ابزار پزشکی و ابزار اپتیکی و ابزار دقیق و ساعت‌های مچی و انواع دیگر ساعت
۳۵۸۶	۲۰۴۹	۱۲۸۸	۵۳۰	۷۵۲	۶۸۸	۴۸۶	۵۷۴	تولید وسایل نقلیه موتوری، تریلر و نیم‌تریلر
۳۱۹۵	۱۹۶۸	۳۰۹۱	۱۹۳۴	۳۵۳۵	۴۴۶۳	۴۵۵۷	۲۷۲۷	تولید سایر وسایل حمل و نقل
۶۸۹	۶۶۶	۱۱۵۱	۵۵۴	۹۲۱	۱۱۶۴	۱۸۰۴	۲۴۴۵	تولید مبلمان و مصنوعات طبقه‌بندی نشده در جای دیگر
۱۵۰۳	۱۹۹۱	۱۰۳۷	۱۰۱۶	۷۲۹	۱۰۷۶	۱۳۰۰	۴۱۲	بازیافت
۷۰۲	۱۷۷۴	۱۳۱۷	۴۴۰	۳۶۸	۱۰۷۲	۳۳۶	۱۲۹	فعالیت‌های پشتیبانی و کمکی حمل و نقل؛ فعالیت‌های آژانس‌های مسافرتی
۳۱	۲۳	۶۴	۴۴	۰	×	×	×	کامپیوتر و فعالیت‌های مربوطه
۲۲۲	۸۰۳	۷۶۶	۸۶۰	۷۷	×	×	×	سایر فعالیت‌های خدمات مهندسی
۰	۱۲	۹	۰	۰	۲	×	×	فاضلاب و دفع زباله بهداشت محیط و سایر
۱۷۱۱	۱۶۶۹	۱۹۲۸	۱۶۷۰	۴۷۸	×	×	×	فعالیت‌های مشابه
۳۳	×	×	×	×	×	×	×	

(۱) شامل پروانه‌های بهره‌برداری صادره جهت واحدهای جدید راه‌اندازی شده، توسعه واحدهای موجود و واحدهای فاقد جواز تأسیس می‌باشد.
مأخذ - وزارت صنایع و معادن. دفتر آمار و فراوری داده‌ها.

- وزارت صنایع و معادن. دفتر آمار و فراوری داده‌ها.
- وزارت صنعت، معدن و تجارت. دفتر آمار و فراوری داده‌ها.

۸-۶- سرمایه‌گذاری کارگاه‌های صنعتی دارای پروانه بهره‌برداری^(۱) صادر شده توسط وزارت صنعت، معدن و تجارت برحسب نوع فعالیت (میلیارد ریال)

فعالیت	۱۳۸۰	۱۳۸۵	۱۳۹۰	۱۳۹۱	۱۳۹۲	۱۳۹۳	۱۳۹۴	۱۳۹۵
جمع.....	۱۳۰۲۳	۷۷۱۷۲	۱۵۵۹۶۲	۹۱۶۸۴	۱۵۲۸۶۸	۱۵۵۵۵۲	۱۸۰۵۴۴	۲۹۴۸۱۶
صنایع موادغذایی و آشامیدنی	۲۰۷۰	۱۱۱۸۰	۲۵۷۸۰	۱۵۵۴۶	۱۴۱۷۱	۲۵۰۹۷	۱۵۸۰۶	۳۷۳۲۴
تولید محصولات از توتون و تنباکو-سیگار	۲	۰	۱۳۵	۱۲۰	۷۵۶	۱۷۰	۱۵۵۴	۳۲۷
تولید منسوجات	۹۳۱	۳۵۴۸	۷۵۰۴	۴۷۹۲	۵۳۴۷	۱۰۰۱۲	۷۲۵۷	۱۰۷۲۷
تولید پوشاک و عمل آوردن و رنگ کردن پوست خردار	۴۰	۱۲۲	۶۸	۱۰۵	۲۹۱	۴۶۱	۲۶۶	۷۸۷
دباغی و عمل آوردن چرم، ساخت کیف، چمدان، زین و براق و تولید کفش	۸۴	۲۴۵	۱۷۷	۵۳۷	۱۹۳	۲۰۳	۵۰۹	۴۰۳
تولید چوب و محصولات چوبی و چوب پنبه (غیر از میلمان) و ساخت کالا از نی و مواد حصیری	۶۹	۱۰۳۸	۱۶۹۰	۸۶۶	۱۹۹۰	۱۷۸۱	۴۴۱۰	۱۱۲۱۱
تولید کاغذ و محصولات کاغذی	۸۹	۹۷۰	۱۸۹۵	۳۶۶۹	۳۳۵۵	۹۸۱۰	۴۸۶۱	۱۱۵۲۱
انتشار، چاپ و تکثیر رسانه‌های ضبط شده صنایع تولید زغال کک، پالایشگاه‌های نفت و سوخت‌های هسته‌ای	۵۴	۲۰۰	۱۶۶	۳۰۹	۲۱۸۰	۶۴۴	۷۷۹	۷۹۶
صنایع تولید مواد و محصولات شیمیایی	۱۶۰	۶۵۷	۱۸۳۶۶	۹۱۰	۱۳۶۲۸	۳۲۷۲	۱۰۰۰۴	۲۶۳۱۰
تولید محصولات لاستیکی و پلاستیکی	۲۷۲۹	۱۹۷۸۱	۱۹۵۳۰	۸۵۱۴	۹۸۰۶	۲۴۲۵۵	۴۴۲۰۶	۵۰۱۸۱
تولید سایر محصولات کانی غیرفلزی	۱۴۹۸	۷۱۵۸	۸۶۷۰	۸۱۷۳	۱۲۵۳۵	۱۲۰۹۷	۹۷۱۸	۱۵۱۶۸
تولید فلزات اساسی	۱۴۹۲	۱۱۲۱۹	۲۳۷۷۸	۱۷۷۴۲	۲۰۰۲۱	۱۷۹۳۳	۱۹۱۴۱	۲۸۸۷۴
تولید محصولات فلزی فابریکی بجز ماشین‌آلات و تجهیزات	۱۰۰۶	۹۷۱۳	۲۷۰۳۷	۱۰۷۹۲	۳۳۰۳۲	۱۵۹۵۶	۱۹۸۸۱	۵۹۰۳۳
تولید ماشین‌آلات و تجهیزات طبقه‌بندی نشده در جای دیگر	۵۳۹	۴۵۲۸	۶۶۴۶	۵۶۸۲	۴۵۲۱	۶۴۶۲	۱۱۲۲۹	۸۶۰۲
تولید ماشین‌آلات اداری و حسابگر محاسباتی	۵۱۴	۱۶۶۰	۴۸۰۱	۳۶۲۰	۱۴۳۲۰	۵۷۹۱	۶۰۶۵	۷۵۱۹
تولید ماشین‌آلات مولد و انتقال برق و دستگاه‌های برقی طبقه‌بندی نشده در جای دیگر	۳۴	۲۵۳	۲۲۱	۱۷۲	۲۳۶	۲۶۲	۱۴۹	۱۹۸
تولید رادیو و تلویزیون و دستگاه‌ها و وسایل ارتباطی	۳۷۷	۱۹۲۱	۱۸۵۱	۱۸۵۱	۵۵۴۴	۴۸۱۱	۶۷۰۹	۸۷۸۷
تولید ابزار پزشکی و ابزار اپتیکی و ابزار دقیق و ساعت‌های مچی و انواع دیگر ساعت	۸	۱۵۸	۱۸۴	۱۳۰	۲۰۳	۴۳۱	۸۳۵	۸۹۷
تولید وسایل نقلیه موتوری، تریلر و نیم‌تریلر	۴۵	۱۸۹	۴۵۱	۶۸۷	۸۷۰	۲۸۶۹	۱۵۱۵	۲۹۷۸
تولید سایر وسایل حمل و نقل	۱۱۶۷	۱۹۶۶	۲۸۷۳	۱۷۰۵	۱۷۰۳	۳۸۴۱	۴۶۹۶	۴۴۴۴
تولید میلمان و مصنوعات طبقه‌بندی نشده در جای دیگر	۸۲	۳۴۲	۳۸۸	۳۷۹۵	۹۲۵	۲۳۴۷	۷۲۲	۱۷۲۲
بازیافت	۲۵	۲۲۳	۴۲۱	۶۰۳	۵۵۵	۷۸۷	۱۲۰۰	۲۳۰۸
تولید انرژی	۹	۱۰۱	۳۳۳۰	۳۲۹	۵۴۳	۲۴۲۴	۳۱۶۰	۱۱۶۹
فعالیت‌های پشتیبانی و کمکی حمل و نقل؛	×	×	×	۰	۱۱۹	۲۹۵	۲۹۴	۳۳۳
فعالیت‌های آژانس‌های مسافرتی	×	×	×	۱۲۳	۵۲۰۴	۱۵۶۳	۳۷۴۱	۱۷۷۶
کامپیوتر و فعالیت‌های مربوطه	×	×	//	۰	۰	//	۱۳	۰
سایر فعالیت‌های خدمات مهندسی	×	×	×	۹۱۲	۸۲۱	۱۹۷۸	۱۸۲۶	۱۳۸۹
فاضلاب و دفع زباله بهداشت محیط و سایر	×	×	×	×	×	×	×	۳۱
فعالیت‌های مشابه	×	×	×	×	×	×	×	×

(۱) شامل پروانه‌های بهره‌برداری صادره جهت واحدهای جدید راه‌اندازی شده، توسعه واحدهای موجود و واحدهای فاقد جواز تأسیس می‌باشد. مأخذ - وزارت صنایع و معادن. (ر.پ)

- وزارت صنایع و معادن. دفتر آمار و فراوری داده‌ها.

- وزارت صنعت، معدن و تجارت. دفتر آمار و فراوری داده‌ها.

۷-۸- تعداد جواز صنفی صادر شده توسط وزارت صنعت، معدن و تجارت برای واحدهای صنفی بر حسب استان: ۱۳۹۵ (فقره)

استان	جمع	خدماتی	تولیدی	توزیعی
کل کشور.....	۲۷۸۱۵۶	۴۱۷۸۸	۵۹۰۶۱	۱۷۷۳۰۷
آذربایجان شرقی	۱۴۵۷۹	۲۳۵۷	۴۲۲۱	۸۰۰۱
آذربایجان غربی	۱۰۶۱۴	۱۲۲۴	۲۶۶۱	۶۷۲۹
اردبیل	۴۲۲۶	۶۲۱	۷۶۲	۲۸۴۳
اصفهان	۲۱۳۷۴	۳۳۹۲	۵۷۳۷	۱۲۲۴۵
البرز	۱۰۳۸۲	۲۰۴۱	۱۷۱۶	۶۶۲۵
ایلام	۲۳۳۸	۳۱۶	۳۹۷	۱۶۲۵
بوشهر	۵۰۹۸	۷۶۸	۷۴۳	۳۵۸۷
تهران	۴۸۹۹۴	۸۰۳۶	۱۰۹۸۶	۲۹۹۷۲
چهارمحال و بختیاری	۳۳۶۴	۴۳۰	۶۸۳	۲۲۵۱
خراسان جنوبی	۲۵۷۲	۴۰۹	۵۵۹	۱۶۰۴
خراسان رضوی	۲۱۰۷۱	۳۲۱۴	۴۰۷۹	۱۳۷۷۸
خراسان شمالی	۲۳۹۷	۲۵۸	۵۶۶	۱۵۷۳
خوزستان	۱۲۳۹۱	۱۹۵۰	۲۰۲۳	۸۴۱۸
زنجان	۲۸۹۵	۳۰۷	۷۹۹	۱۷۸۹
سمنان	۳۲۶۳	۴۶۸	۵۶۰	۲۲۳۵
سیستان و بلوچستان	۴۱۴۰	۳۷۴	۸۹۴	۲۸۷۲
فارس	۱۴۳۵۸	۲۲۷۴	۲۲۶۹	۹۸۱۵
قزوین	۴۲۰۷	۶۳۶	۷۱۳	۲۸۵۸
قم	۳۶۳۸	۴۲۶	۹۲۶	۲۲۸۶
کردستان	۶۰۴۱	۵۷۸	۱۳۲۲	۴۱۴۱
کرمان	۷۴۵۳	۹۳۳	۱۴۶۰	۵۰۶۰
کرمانشاه	۶۵۶۲	۸۴۹	۱۶۰۴	۴۱۰۹
کهگیلویه و بویراحمد	۲۹۰۱	۳۵۴	۴۵۰	۲۰۹۷
گلستان	۷۵۹۴	۷۲۸	۱۶۰۳	۵۲۶۳
گیلان	۱۰۶۴۸	۲۰۳۷	۱۹۲۶	۶۶۸۵
لرستان	۴۸۶۸	۴۸۴	۱۰۹۲	۳۲۹۲
مازندران	۱۷۷۱۷	۳۰۹۵	۳۷۲۰	۱۰۹۰۲
مرکزی	۵۶۵۰	۸۱۶	۱۲۳۶	۳۵۹۸
هرمزگان	۴۹۱۵	۷۰۰	۵۵۹	۳۶۵۶
همدان	۷۲۰۳	۱۰۸۷	۱۵۵۴	۴۵۶۲
یزد	۴۷۰۳	۶۲۶	۱۲۴۱	۲۸۳۶

مأخذ- وزارت صنعت، معدن و تجارت. دفتر آمار و فراوری داده ها.

۸-۸- تعداد کارگاه‌های صنعتی دارای ده نفر کارکن و بیش تر بر حسب نوع فعالیت، نحوه مالکیت و طبقات کارکن^(۱)

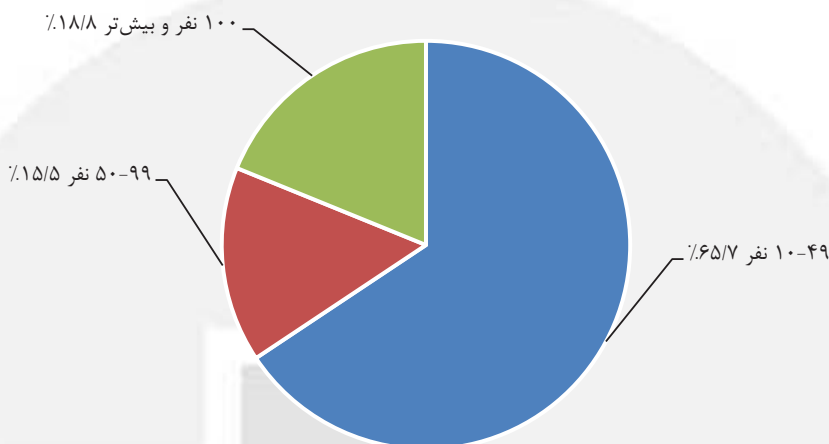
کل کارگاهها				سال و فعالیت
جمع	۱۰-۴۹ نفر	۵۰-۹۹ نفر	۱۰۰ نفر و بیشتر	
۳۲۱۳۲۶	۱۰۹۳۸	۱۱۰۴	۱۳۲۹	۱۳۷۵
۱۰۹۸۷	۸۱۰۹	۱۲۴۹	۱۶۲۹	۱۳۸۰
۱۶۰۵۷	۱۲۱۵۱	۱۸۵۶	۲۰۵۰	۱۳۸۵
۱۴۹۶۲	۱۰۴۸۱	۲۱۳۸	۲۳۴۳	۱۳۹۰
۱۴۷۸۷	۱۰۳۵۵	۲۲۰۰	۲۲۳۲	۱۳۹۱
۱۴۶۹۷	۹۹۷۳	۲۲۲۵	۲۴۹۹	۱۳۹۲
۱۴۴۵۲	۹۷۷۲	۲۱۳۲	۲۵۴۸	۱۳۹۳
۱۳۱۳۳	۸۶۱۶	۲۰۳۴	۲۴۷۳	۱۳۹۴
۲۵۴۰	۱۶۹۸	۴۰۸	۴۳۵	صنایع مواد غذایی و آشامیدنی
۶	۲	۰	۴	تولید محصولات از توتون و تنباکو - سیگار
۹۵۱	۵۹۲	۱۴۴	۲۱۵	تولید منسوجات
۱۰۱	۶۹	۱۴	۱۸	تولید پوشاک و عمل آوردن و رنگ کردن پوست خردار
۱۲۳	۹۱	۱۶	۱۶	دباغی و عمل آوردن چرم، ساخت کیف، چمدان، زین و یراق و تولید کفش
۱۰۷	۶۲	۱۷	۲۸	تولید چوب و محصولات چوبی و چوب پنبه (غیر از مبلمان) و ساخت کالا از نی و مواد حصیری
۳۲۱	۲۰۰	۶۹	۵۲	تولید کاغذ و محصولات کاغذی
۱۴۹	۱۱۹	۱۴	۱۶	انتشار، چاپ و تکثیر رسانه‌های ضبط شده
۱۳۸	۹۳	۲۲	۲۳	صنایع تولید زغال کک، پالایشگاه‌های نفت و سوخت‌های هسته‌ای
۹۸۶	۵۵۰	۱۷۴	۲۶۲	صنایع تولید مواد و محصولات شیمیایی
۹۱۴	۶۴۴	۱۴۷	۱۲۳	تولید محصولات لاستیکی و پلاستیکی
۲۵۳۶	۱۹۹۰	۲۳۰	۳۱۶	تولید سایر محصولات کانی غیرفلزی
۶۴۱	۳۳۴	۱۱۷	۱۹۱	تولید فلزات اساسی
۹۷۳	۶۲۷	۱۷۶	۱۷۰	تولید محصولات فلزی فابریکی بجز ماشین‌آلات و تجهیزات
۸۹۹	۵۷۸	۱۵۳	۱۶۸	تولید ماشین‌آلات و تجهیزات طبقه‌بندی نشده در جای دیگر
۲۵	۶	۶	۱۳	تولید ماشین‌آلات اداری و حسابگر محاسباتی
۴۳۸	۲۲۷	۱۰۲	۱۰۹	تولید ماشین‌آلات مولد و انتقال برق و دستگاه‌های برقی طبقه‌بندی نشده در جای دیگر
۶۳	۳۲	۱۴	۱۷	تولید رادیو و تلویزیون و دستگاه‌ها و وسایل ارتباطی
۱۲۷	۶۴	۲۶	۳۷	تولید ابزار پزشکی و ابزار اپتیکی و ابزار دقیق و ساعت‌های مچی و انواع دیگر ساعت
۶۰۶	۲۸۷	۱۱۳	۲۰۶	تولید وسایل نقلیه موتوری، تریلر و نیم‌تریلر
۱۰۳	۵۸	۲۰	۲۵	تولید سایر وسایل حمل و نقل
۳۵۸	۲۷۶	۵۴	۲۸	تولید مبلمان و مصنوعات طبقه‌بندی نشده در جای دیگر
۱۸	۱۶	۱	۱	بازیافت

۸-۸- تعداد کارگاه‌های صنعتی دارای ده نفر کارکن و بیش‌تر برحسب نوع فعالیت، نحوه مالکیت و طبقات کارکن^(۱)

سال و فعالیت	خصوصی			عمومی		
	جمع	۱۰-۴۹ نفر	۵۰-۹۹ نفر	جمع	۱۰-۴۹ نفر	۵۰-۹۹ نفر
	بیشتر	بیشتر	بیشتر	بیشتر	بیشتر	بیشتر
.....	۳۱۹۸۹۰	۱۰۴۹۲	۹۵۴	۷۸۶	۱۴۳۶	۴۴۶
.....	۱۰۲۰۳	۷۸۵۲	۱۱۴۶	۱۲۰۵	۷۸۴	۲۵۷
.....	۱۵۵۳۱	۱۱۹۴۴	۱۷۷۵	۱۸۱۲	۵۲۶	۲۰۷
.....	۱۴۶۴۴	۱۰۳۴۰	۲۰۹۲	۲۲۱۲	۳۱۸	۱۴۱
.....	۱۴۵۲۵	۱۰۲۴۶	۲۱۵۷	۲۱۲۲	۲۶۱	۱۰۹
.....	۱۴۳۷۱	۹۸۴۵	۲۱۸۸	۲۳۳۸	۳۲۶	۱۲۸
.....	۱۴۰۹۲	۹۶۰۴	۲۰۷۷	۲۴۱۱	۳۶۰	۱۶۸
.....	۱۲۷۸۵	۸۴۷۴	۱۹۷۳	۲۳۳۸	۳۳۸	۱۴۲
.....	۲۴۶۲	۱۶۶۹	۳۹۳	۴۰۰	۷۹	۲۹
.....	۶	۲	۰	۴	۰	۰
.....	۹۲۹	۵۸۵	۱۳۹	۲۰۵	۲۲	۷
.....	۱۰۱	۶۹	۱۴	۱۸	۰	۰
.....	۱۲۲	۹۱	۱۶	۱۵	۱	۰
.....	۱۰۲	۶۲	۱۷	۲۳	۵	۰
.....	۳۱۵	۱۹۸	۶۷	۵۰	۶	۲
.....	۱۴۳	۱۱۷	۱۲	۱۴	۶	۲
.....	۱۳۳	۹۰	۲۲	۲۱	۵	۳
.....	۹۶۲	۵۴۵	۱۷۱	۲۴۶	۲۴	۵
.....	۸۹۸	۶۳۱	۱۴۷	۱۲۱	۱۶	۱۴
.....	۲۴۳۸	۱۹۲۸	۲۰۵	۳۰۵	۹۷	۶۲
.....	۶۲۵	۳۳۱	۱۱۶	۱۷۹	۱۶	۳
.....	۹۵۸	۶۲۲	۱۷۴	۱۶۲	۱۵	۵
.....	۸۸۱	۵۷۴	۱۵۰	۱۵۷	۱۸	۴
.....	۲۴	۶	۶	۱۲	۱	۰
.....	۴۳۴	۲۲۶	۱۰۰	۱۰۸	۴	۱
.....	۶۰	۳۱	۱۴	۱۵	۳	۱
.....	۱۲۰	۶۱	۲۵	۳۴	۷	۳
.....	۶۰۰	۲۸۶	۱۱۳	۲۰۱	۶	۱
.....	۹۶	۵۷	۱۹	۲۰	۷	۱
.....	۳۵۷	۲۷۶	۵۴	۲۷	۱	۰
.....	۱۸	۱۶	۱	۱	۰	۰

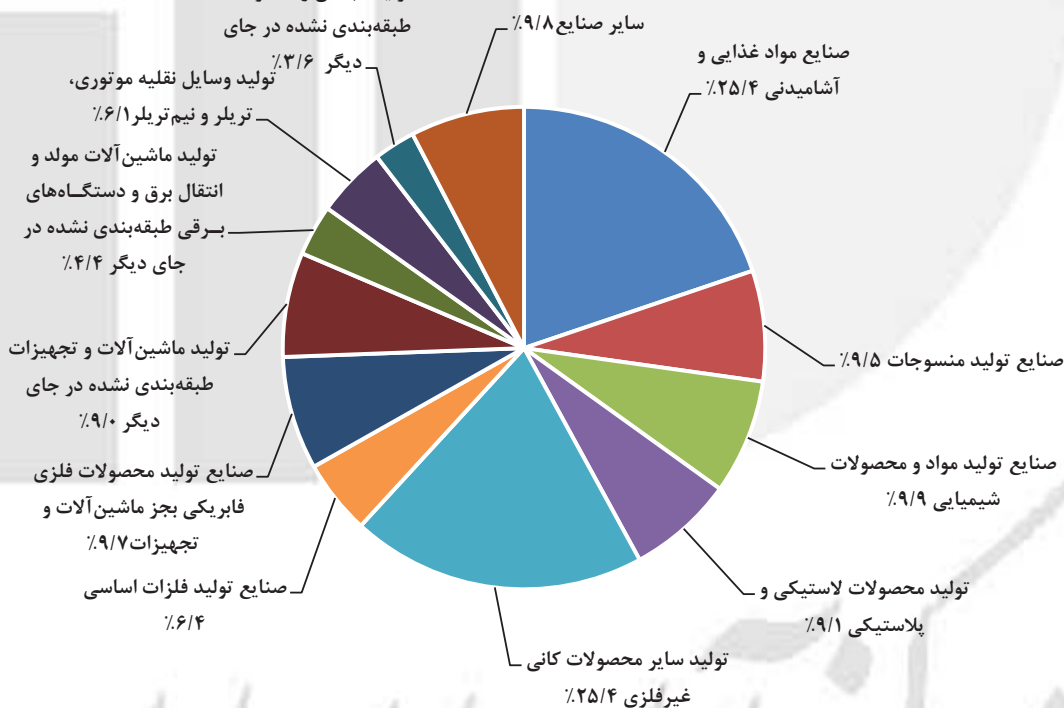
(۱) اختلاف سرجمع با مجموع اجزا در سال ۱۳۷۵ مربوط به کارگاه‌های صنعتی ۹-۱ نفر کارکن می باشد که در جمع منظور شده است و در سایر سالها به این علت است که اطلاعات به صورت نمونه گیری جمع آوری و به کل کشور تعمیم داده شده است.
 مأخذ - مرکز آمار ایران. (ز. پ).
 - مرکز آمار ایران. دفتر صنعت، معدن و زیربنایی.

۸-۲- توزیع کارگاه‌های صنعتی دارای ده نفر کارکن و بیش‌تر کشور برحسب طبقات کارکن: ۱۳۹۴



مبنا: جدول ۸-۸

۸-۳- تعداد کارگاه‌های صنعتی دارای ده نفر کارکن و بیش‌تر کشور بر حسب نوع فعالیت: ۱۳۹۴



مبنا: جدول ۸-۸

۸-۹- تعداد کارگاه‌های صنعتی دارای ده نفر کارکن و بیش‌تر برحسب نحوه مالکیت، طبقات کارکن و استان^(۱): ۱۳۹۴

استان	کل کارگاه‌ها		
	جمع	۱۰-۴۹ نفر	۵۰-۹۹ نفر
کل کشور	۱۳۱۲۳	۸۶۱۶	۲۰۳۴
آذربایجان شرقی	۷۶۳	۵۱۴	۱۱۷
آذربایجان غربی	۲۶۹	۱۹۸	۳۵
اردبیل	۱۴۰	۱۰۹	۱۸
اصفهان	۱۵۰۵	۹۷۷	۲۴۹
البرز	۶۲۳	۳۰۶	۱۳۹
ایلام	۳۰	۲۴	۴
بوشهر	۸۲	۵۰	۱۹
تهران	۱۸۸۶	۱۰۹۶	۳۴۱
چهارمحال و بختیاری	۱۷۶	۱۴۴	۱۲
خراسان جنوبی	۸۷	۶۵	۹
خراسان رضوی	۸۷۵	۵۴۰	۱۴۵
خراسان شمالی	۶۱	۴۵	۸
خوزستان	۳۱۵	۱۸۷	۴۶
زنجان	۲۲۲	۱۲۲	۳۸
سمنان	۵۸۸	۴۹۳	۵۷
سیستان و بلوچستان	۱۲۲	۱۰۲	۱۱
فارس	۴۹۷	۳۵۶	۶۰
قزوین	۶۶۸	۳۸۴	۱۱۶
قم	۳۹۹	۲۷۹	۶۳
کردستان	۱۲۰	۱۰۱	۹
کرمان	۶۲۳	۵۰۳	۷۱
کرمانشاه	۱۹۲	۱۳۹	۲۸
کهگیلویه و بویراحمد	۳۱	۱۹	۵
گلستان	۳۱۰	۲۳۹	۳۶
گیلان	۴۸۴	۳۳۵	۶۷
لرستان	۱۳۳	۱۰۴	۱۳
مازندران	۵۷۵	۳۸۲	۹۳
مرکزی	۵۵۷	۲۹۹	۱۲۳
هرمزگان	۱۰۶	۷۶	۸
همدان	۲۷۴	۲۱۵	۲۹
یزد	۴۰۰	۲۱۳	۶۶

۸-۹- تعداد کارگاه‌های صنعتی دارای ده نفر کارکن و بیش‌تر برحسب نحوه مالکیت، طبقات کارکن و استان^(۱): ۱۳۹۴ (دنباله)

عمومی				خصوصی				استان
جمع	۱۰-۴۹ نفر	۵۰-۹۹ نفر	۱۰۰ نفر و بیش‌تر	جمع	۱۰-۴۹ نفر	۵۰-۹۹ نفر	۱۰۰ نفر و بیش‌تر	
۱۳۵	۶۱	۱۴۲	۳۳۸	۲۳۳۸	۱۹۷۳	۸۴۷۴	۱۲۷۸۵	کل کشور
۹	۳	۱۷	۲۹	۱۲۴	۱۱۴	۴۹۶	۷۳۴	آذربایجان شرقی
۶	۴	۲	۱۲	۳۰	۳۱	۱۹۶	۲۵۷	آذربایجان غربی
۱	۲	۵	۸	۱۲	۱۶	۱۰۴	۱۳۲	اردبیل
۸	۳	۵	۱۶	۲۷۱	۲۴۶	۹۷۲	۱۴۸۹	اصفهان
۶	۰	۹	۱۵	۱۷۲	۱۳۹	۲۹۷	۶۰۸	البرز
۰	۰	۱	۱	۲	۴	۲۳	۲۹	ایلام
۰	۰	۰	۰	۱۳	۱۹	۵۰	۸۲	بوشهر
۳۰	۱۳	۲	۴۵	۴۱۸	۳۲۸	۱۰۹۴	۱۸۴۱	تهران
۲	۱	۲	۵	۱۸	۱۱	۱۴۲	۱۷۱	چهارمحال و بختیاری
۱	۲	۲	۵	۱۲	۷	۶۳	۸۲	خراسان جنوبی
۱۲	۲	۷	۲۱	۱۷۸	۱۴۳	۵۳۳	۸۵۴	خراسان رضوی
۰	۱	۰	۱	۸	۷	۴۵	۶۰	خراسان شمالی
۱۲	۱	۱۰	۲۳	۷۰	۴۵	۱۷۷	۲۹۲	خوزستان
۲	۲	۵	۹	۶۰	۳۶	۱۱۷	۲۱۳	زنجان
۰	۰	۶	۶	۳۸	۵۷	۴۸۷	۵۸۲	سمنان
۱	۰	۲	۳	۸	۱۱	۱۰۰	۱۱۹	سیستان و بلوچستان
۴	۰	۳	۷	۷۷	۶۰	۳۵۳	۴۹۰	فارس
۱۰	۴	۶	۲۰	۱۵۸	۱۱۲	۳۷۸	۶۴۸	قزوین
۳	۲	۳	۸	۵۵	۶۱	۲۷۶	۳۹۲	قم
۰	۰	۶	۶	۱۰	۹	۹۵	۱۱۴	کردستان
۱	۲	۹	۱۲	۵۸	۶۹	۴۹۴	۶۲۱	کرمان
۱	۵	۴	۱۰	۲۴	۲۳	۱۳۵	۱۸۲	کرمانشاه
۲	۱	۲	۵	۵	۴	۱۷	۲۶	کهگیلویه و بویراحمد
۳	۱	۶	۱۰	۳۲	۳۵	۲۳۳	۳۰۰	گلستان
۲	۴	۵	۱۱	۸۰	۶۳	۳۳۰	۴۷۳	گیلان
۲	۰	۲	۴	۱۴	۱۳	۱۰۲	۱۲۹	لرستان
۵	۳	۸	۱۶	۹۵	۹۰	۳۷۴	۵۵۹	مازندران
۶	۴	۳	۱۳	۱۲۹	۱۱۹	۲۹۷	۵۴۵	مرکزی
۴	۰	۲	۶	۱۸	۸	۷۴	۱۰۰	هرمزگان
۲	۱	۴	۷	۲۸	۲۸	۲۱۱	۲۶۷	همدان
۰	۰	۵	۵	۱۲۱	۶۶	۲۰۹	۳۹۶	یزد

(۱) اختلاف سرجمع با اجزا، به این علت است که اطلاعات به صورت نمونه‌گیری جمع‌آوری و به کل کشور تعمیم داده شده است.

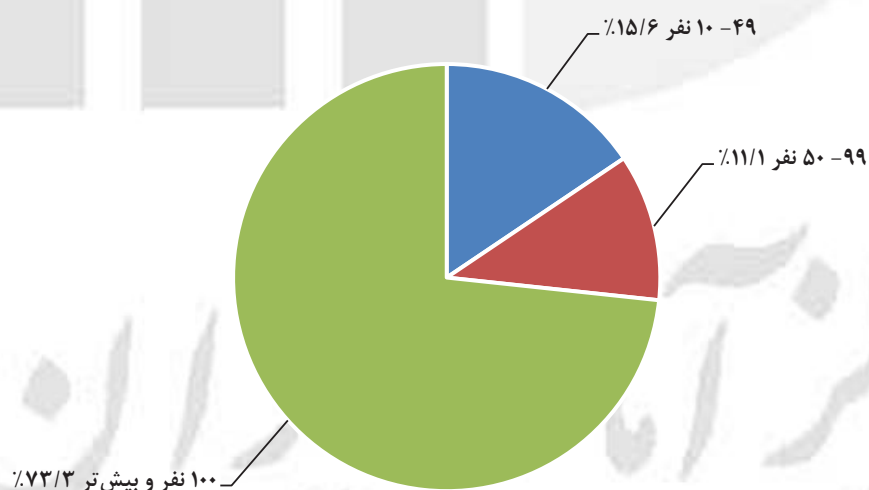
مأخذ - مرکز آمار ایران. دفتر صنعت، معدن و زیربنایی.

۸-۱۰- تعداد شاغلان کارگاه‌های صنعتی دارای ده نفر کارکن و بیش‌تر برحسب مزد و حقوق‌بگیران و کارکنان بدون مزد و حقوق^(۱)

سال و طبقات کارکن	کل شاغلان	مزد و حقوق‌بگیران			کارکنان بدون مزد و حقوق		
		مرد و زن	مرد	زن	مرد و زن	مرد	زن
۱۳۷۵ ^(۲)	۱۶۱۱۲۷۹	۱۲۰۹۵۱۷	۱۱۴۲۰۷۲	۶۷۴۴۵	۴۰۱۷۶۲	۲۵۴۷۲	
۱۳۸۰.....	۹۲۱۱۰۶	۹۱۳۲۵۵	۸۴۵۳۳۴	۶۷۹۲۱	۷۸۵۱	۲۹۴	
۱۳۸۵.....	۱۰۷۱۳۸۳	۱۰۶۰۵۸۷	۹۶۱۲۲۲	۹۹۳۶۵	۱۰۷۹۶	۳۱۵	
۱۳۹۰.....	۱۲۴۲۹۸۳	۱۲۳۵۷۹۶	۱۱۱۱۰۹۲	۱۲۴۷۰۴	۷۱۸۷	۲۳۲	
۱۳۹۱.....	۱۲۰۶۳۳۱	۱۱۹۹۸۱۴	۱۰۷۶۸۹۹	۱۲۲۹۱۵	۶۵۱۸	۲۴۹	
۱۳۹۲.....	۱۲۷۹۵۷۷	۱۲۷۳۱۳۹	۱۱۴۳۵۵۸	۱۲۹۵۸۲	۶۴۳۸	۳۰۵	
۱۳۹۳.....	۱۳۰۹۰۵۹	۱۳۰۳۲۰۶	۱۱۶۸۰۸۱	۱۳۵۱۲۵	۵۸۵۲	۲۳۲	
۱۳۹۴.....	۱۲۵۸۴۱۴	۱۲۵۳۴۶۴	۱۱۲۱۶۳۴	۱۳۱۸۳۰	۴۹۵۰	۲۱۵	
۱۰-۴۹ نفر.....	۱۹۵۹۲۰	۱۹۱۵۱۳	۱۶۶۸۵۱	۲۴۶۶۳	۴۴۰۷	۱۹۰	
۵۰-۹۹ نفر.....	۱۴۰۰۱۱	۱۳۹۷۳۹	۱۲۰۸۶۰	۱۸۸۷۹	۲۷۲	۱۷	
۱۰۰ نفر و بیش‌تر.....	۹۲۲۴۸۳	۹۲۲۲۱۲	۸۳۳۹۲۳	۸۸۲۸۹	۲۷۱	۸	

(۱) اختلاف سرجمع با مجموع اجزاء، به این علت است که اطلاعات به صورت نمونه‌گیری جمع‌آوری و به کل کشور تعمیم داده شده است.
 (۲) شامل آمار کارگاه‌های صنعتی ۱ تا ۹ نفر کارکن نیز می‌باشد.
 مأخذ - مرکز آمار ایران. (ر. پ).
 - مرکز آمار ایران. دفتر صنعت، معدن و زیربنایی.

۸-۴- توزیع شاغلان کارگاه‌های صنعتی دارای ده نفر کارکن و بیش‌تر کشور برحسب طبقات کارکن: ۱۳۹۴



مبنا: جدول ۸-۱۰

۱۱-۸- تعداد شاغلان کارگاه‌های صنعتی دارای ده نفر کارکن و بیش تر برحسب نوع فعالیت و طبقات کارکن^(۱): ۱۳۹۴

فعالیت	جمع	۱۰-۴۹ نفر	۵۰-۹۹ نفر	۱۰۰ نفر و بیش تر
جمع	۱۲۵۸۴۱۴	۱۹۵۹۲۰	۱۴۰۰۱۱	۹۲۲۴۸۳
صنایع مواد غذایی و آشامیدنی	۲۱۶۰۵۸	۴۰۴۴۲	۲۷۸۴۵	۱۴۷۷۷۲
تولید محصولات از توتون و تنباکو - سیگار	۶۵۸۱	۴۳	۰	۶۵۳۸
تولید منسوجات	۷۸۸۳۱	۱۳۴۰۹	۱۰۰۶۳	۵۵۲۵۸
تولید پوشاک و عمل آوردن و رنگ کردن پوست خردار	۷۰۵۰	۱۳۶۸	۱۰۴۷	۴۶۳۵
دباغی و عمل آوردن چرم، ساخت کیف، چمدان، زین و یراق و تولید کفش	۶۶۴۵	۲۰۲۳	۱۰۵۵	۳۵۶۸
تولید چوب و محصولات چوبی و چوب‌پنبه (غیر از مبلمان) و ساخت کالا از نی و مواد حصیری	۸۵۵۵	۱۳۷۶	۱۱۳۶	۶۰۴۳
تولید کاغذ و محصولات کاغذی	۲۳۸۶۵	۴۷۴۱	۴۷۶۳	۱۴۳۶۱
انتشار، چاپ و تکثیر رسانه‌های ضبط شده .. صنایع تولید زغال کک، پالایشگاه‌های نفت و سوخت‌های هسته‌ای	۷۵۳۹	۲۴۷۱	۹۲۷	۴۱۴۱
صنایع تولید مواد و محصولات شیمیایی	۲۴۸۴۵	۲۰۴۴	۱۵۵۰	۲۱۲۵۱
تولید محصولات لاستیکی و پلاستیکی	۱۳۶۴۴۶	۱۳۱۹۴	۱۲۱۰۴	۱۱۱۱۴۸
تولید سایر محصولات کانی غیرفلزی	۵۹۲۵۲	۱۵۰۲۸	۱۰۱۷۶	۳۴۰۴۸
تولید فلزات اساسی	۱۵۱۶۶۱	۴۰۰۱۶	۱۵۴۱۰	۹۶۳۳۵
تولید محصولات فلزی فابریکی بجز ماشین‌آلات و تجهیزات	۱۳۳۸۹۹	۸۳۵۸	۸۳۴۰	۱۱۷۲۰۲
تولید ماشین‌آلات و تجهیزات طبقه‌بندی نشده در جای دیگر	۷۲۶۴۸	۱۴۳۵۳	۱۲۱۷۳	۴۶۱۲۲
تولید ماشین‌آلات اداری و حسابگر محاسباتی	۷۵۷۷۴	۱۳۹۸۳	۱۰۵۴۶	۵۱۲۴۵
تولید ماشین‌آلات مولد و انتقال برق و دستگاه‌های برقی طبقه‌بندی نشده در جای دیگر	۵۸۶۰	۱۶۱	۴۱۴	۵۲۸۵
تولید رادیو و تلویزیون و دستگاه‌ها و وسایل ارتباطی	۴۵۸۰۹	۵۵۳۷	۶۹۱۹	۳۳۳۵۳
تولید ابزار پزشکی و ابزار اپتیکی و ابزار دقیق و ساعت‌های مچی و انواع دیگر ساعت	۷۳۳۳	۸۸۴	۹۴۶	۵۵۰۳
تولید وسایل نقلیه موتوری، تریلر و نیم‌تریلر	۱۲۹۵۷	۱۹۰۵	۱۷۹۲	۹۲۶۰
تولید سایر وسایل حمل و نقل	۱۴۷۵۳۹	۶۹۸۶	۷۷۴۱	۱۳۲۸۱۲
تولید مبلمان و مصنوعات طبقه‌بندی نشده در جای دیگر	۱۲۶۴۴	۱۴۸۰	۱۳۵۳	۹۸۱۱
بازیافت	۱۵۹۳۱	۵۷۵۴	۳۶۳۵	۶۵۴۲
	۶۹۲	۳۶۵	۷۷	۲۵۰

(۱) اختلاف سرجمع با مجموع اجزاء، به این علت است که اطلاعات به صورت نمونه‌گیری جمع‌آوری و به کل کشور تعمیم داده شده است. مأخذ - مرکز آمار ایران. دفتر صنعت، معدن و زیربنایی.

۱۲-۸- تعداد شاغلان کارگاه‌های صنعتی دارای ده نفر کارکن و بیش‌تر برحسب استان و طبقات کارکن^(۱): ۱۳۹۴

استان	جمع	۱۰-۴۹ نفر	۵۰-۹۹ نفر	۱۰۰ نفر و بیش‌تر
کل کشور	۱۲۵۸۴۱۴	۱۹۵۹۳۰	۱۴۰۰۱۱	۹۲۳۴۸۳
آذربایجان شرقی	۶۸۲۳۳	۱۲۳۳۱	۸۰۳۳	۴۷۸۶۹
آذربایجان غربی	۱۶۹۹۳	۴۶۴۱	۲۵۰۵	۹۸۴۷
اردبیل	۸۰۲۳	۲۵۹۸	۱۱۴۸	۴۲۷۷
اصفهان	۱۴۷۳۴۶	۲۳۰۷۰	۱۷۲۳۵	۱۰۷۰۴۱
البرز	۶۵۹۲۱	۷۶۹۸	۹۷۱۵	۴۸۵۰۸
ایلام	۱۵۲۴	۵۴۶	۲۵۰	۷۲۸
بوشهر	۱۶۸۵۳	۱۰۷۷	۱۲۷۲	۱۴۵۰۴
تهران	۲۷۱۵۲۷	۲۶۱۳۷	۲۳۵۶۸	۲۲۱۸۲۳
چهارمحال و بختیاری	۸۹۹۱	۲۶۵۸	۸۱۶	۵۵۱۷
خراسان جنوبی	۵۷۶۷	۱۴۴۷	۶۹۴	۳۶۲۶
خراسان رضوی	۸۱۴۵۰	۱۲۷۳۰	۹۸۹۳	۵۸۸۲۷
خراسان شمالی	۶۸۹۲	۹۴۶	۵۹۴	۵۳۵۲
خوزستان	۷۴۷۹۰	۴۰۸۵	۳۱۰۸	۶۷۵۹۷
زنجان	۲۴۵۳۱	۲۸۰۲	۲۶۳۹	۱۹۰۹۰
سمنان	۲۴۴۶۲	۱۱۱۰۲	۳۷۰۴	۹۶۵۶
سیستان و بلوچستان	۵۱۰۴	۲۱۸۳	۸۰۳	۲۱۱۸
فارس	۴۰۹۳۱	۷۸۶۲	۴۱۰۵	۲۸۹۶۴
قزوین	۶۲۴۳۶	۸۸۴۶	۷۷۹۷	۴۵۷۹۳
قم	۲۳۵۰۳	۶۷۳۶	۴۲۱۹	۱۲۵۴۸
کردستان	۴۳۱۳	۲۰۶۰	۶۲۰	۱۶۳۳
کرمان	۴۱۰۳۰	۸۴۴۸	۵۰۸۳	۲۷۴۹۹
کرمانشاه	۱۴۲۱۴	۲۸۱۹	۲۰۳۱	۹۳۶۴
کهگیلویه و بویراحمد	۲۹۸۴	۳۷۹	۳۶۲	۲۲۴۳
گلستان	۱۴۶۸۸	۵۴۵۲	۲۳۲۳	۶۹۱۳
گیلان	۳۲۳۲۹	۷۳۶۴	۴۶۵۹	۲۰۳۰۶
لرستان	۸۲۴۹	۱۹۶۲	۹۱۷	۵۳۷۰
مازندران	۴۶۰۵۲	۹۰۷۰	۶۲۲۲	۳۰۷۶۰
مرکزی	۶۷۲۷۶	۷۴۵۰	۸۸۱۸	۵۱۰۰۸
هرمزگان	۱۳۰۲۰	۱۶۱۹	۵۹۱	۱۰۸۱۰
همدان	۱۳۵۳۷	۴۶۴۳	۱۹۶۴	۶۹۳۰
یزد	۴۵۴۴۵	۵۱۵۸	۴۳۲۵	۳۵۹۶۲

(۱) اختلاف سرجمع با مجموع اجزاء، به این علت است که اطلاعات به صورت نمونه‌گیری جمع‌آوری و به کل کشور تعمیم داده شده است. مأخذ - مرکز آمار ایران، دفتر صنعت، معدن و زیربنایی.

۱۳-۸- جبران خدمات مزد و حقوق‌بگیران کارگاه‌های صنعتی دارای ده نفر کارکن و بیش‌تر برحسب جنس (میلیون ریال)

مرد و زن			سال و طبقات کارکن
سایر پرداختی‌ها	مزد و حقوق	جمع	
۳۷۳۷۲۵۸	۴۸۳۵۴۱۴	۸۵۷۲۶۷۲ ^(۱) ۱۳۷۵
۹۴۸۷۹۵۸	۱۱۱۱۵۶۱۳	۲۰۶۰۳۵۷۱ ۱۳۸۰
۲۵۴۶۵۱۹۱	۳۰۵۹۴۷۴۵	۵۶۰۵۹۹۳۷ ۱۳۸۵
۵۶۷۱۶۶۵۶	۸۵۸۳۸۹۶۶	۱۴۲۵۵۵۶۲۲ ۱۳۹۰
۵۹۶۹۷۰۵۵	۹۷۱۸۴۶۹۱	۱۵۶۸۸۱۷۴۶ ۱۳۹۱
۸۳۸۰۲۱۹۱	۱۲۹۳۴۹۱۹۶	۲۱۳۱۵۱۳۸۷ ۱۳۹۲
۱۱۲۹۶۷۹۷۳	۱۷۵۲۶۹۹۹۱	۲۸۸۲۳۷۹۶۳ ۱۳۹۳
۱۲۲۶۷۳۹۸۳	۲۰۹۳۶۸۹۵۹	۳۳۲۰۴۲۹۴۲ ۱۳۹۴
۷۳۶۵۰۲۵	۲۰۶۲۵۰۸۷	۲۷۹۹۰۱۱۲ نفر ۱۰-۴۹
۷۰۲۲۴۶۵	۱۶۷۲۳۷۵۳	۲۳۷۴۶۲۱۸ نفر ۵۰-۹۹
۱۰۸۲۸۶۴۹۴	۱۷۲۰۲۰۱۱۹	۲۸۰۳۰۶۶۱۳ نفر و بیش‌تر ۱۰۰

زن			مرد			سال و طبقات کارکن
سایر پرداختی‌ها	مزد و حقوق	جمع	سایر پرداختی‌ها	مزد و حقوق	جمع	
۱۴۶۸۳۹	۲۲۹۸۹۳	۳۷۶۷۳۲	۳۵۹۰۴۱۹	۴۶۰۵۵۲۱	۸۱۹۵۹۴۰ ^(۱) ۱۳۷۵
۴۲۳۳۱۴	۶۷۵۰۷۹	۱۰۹۸۳۹۳	۹۰۶۴۶۴۴	۱۰۴۴۰۵۳۴	۱۹۵۰۵۱۷۸ ۱۳۸۰
۱۳۷۲۰۳۶	۲۴۱۴۸۰۵	۳۷۸۶۸۴۱	۲۴۰۹۳۱۵۵	۲۸۱۷۹۹۴۰	۵۲۲۷۳۰۹۵ ۱۳۸۵
۳۷۵۴۵۰۸	۷۰۲۷۵۶۵	۱۰۷۸۲۰۷۴	۵۲۹۶۲۱۴۷	۷۸۸۱۱۴۰۱	۱۳۱۷۷۳۵۴۸ ۱۳۹۰
۴۳۵۴۹۷۷	۸۳۱۱۱۹۶	۱۲۶۶۶۱۷۳	۵۵۳۴۲۰۷۸	۸۸۸۷۳۴۹۵	۱۴۴۲۱۵۵۷۳ ۱۳۹۱
۵۷۴۲۵۹۸	۱۱۱۹۲۷۰۸	۱۶۹۳۵۳۰۵	۷۸۰۵۹۵۹۴	۱۱۸۱۵۶۴۸۸	۱۹۶۲۱۶۰۸۱ ۱۳۹۲
۸۲۳۲۴۸۶	۱۴۹۷۲۷۹۲	۲۳۲۰۵۲۷۸	۱۰۴۷۳۵۴۸۶	۱۶۰۲۹۷۱۹۹	۲۶۵۰۳۲۶۸۵ ۱۳۹۳
۹۳۰۷۰۷۲	۱۷۱۷۱۱۶۳	۲۶۴۷۸۲۳۶	۱۱۳۳۶۶۹۱۱	۱۹۲۱۹۷۷۹۶	۳۰۵۵۶۴۷۰۷ ۱۳۹۴
۸۴۳۹۴۴	۲۴۵۵۸۹۷	۳۲۹۹۸۴۱	۶۵۲۱۰۸۱	۱۸۱۶۹۱۹۰	۲۴۶۹۰۲۷۱ نفر ۱۰-۴۹
۸۴۹۴۱۰	۲۰۷۸۰۰۸	۲۹۲۷۴۱۸	۶۱۷۳۰۵۴	۱۴۶۴۵۷۴۵	۲۰۸۱۸۷۹۹ نفر ۵۰-۹۹
۷۶۱۳۷۱۸	۱۲۶۳۷۲۵۹	۲۰۲۵۰۹۷۶	۱۰۰۶۷۲۷۷۶	۱۵۹۳۸۲۸۶۱	۲۶۰۰۵۵۶۳۶ نفر و بیش‌تر ۱۰۰

(۱) شامل آمار کارگاه‌های صنعتی ۱ تا ۹ نفر کارکن نیز می‌باشد.

مأخذ - مرکز آمار ایران. (ر.پ).

- مرکز آمار ایران. دفتر صنعت، معدن و زیربنایی.

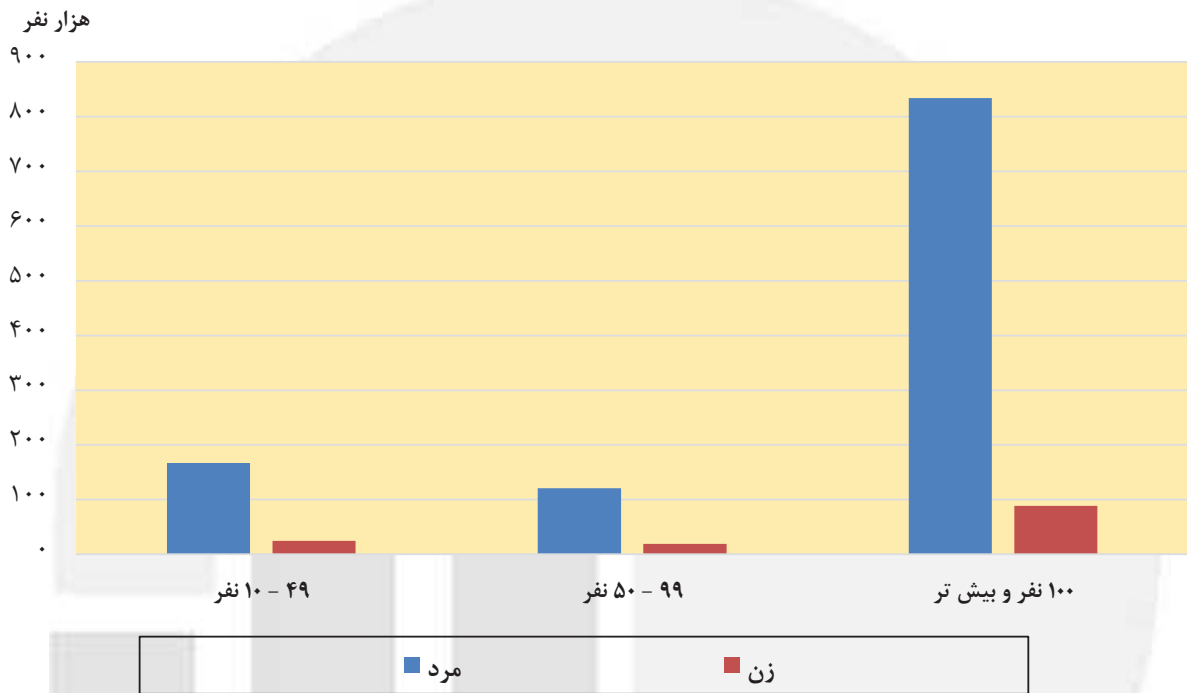
مرکز آمار ایران

۱۴-۸- جبران خدمات مزد و حقوق‌بگیران کارگاه‌های صنعتی دارای ده نفر کارکن و بیش‌تر برحسب نوع فعالیت و طبقات کارکن: ۱۳۹۴ (میلیون ریال)

فعالیت	جمع	۱۰-۴۹ نفر	۵۰-۹۹ نفر	۱۰۰ نفر و بیش‌تر
جمع	۳۳۲۰۴۴۹۴۲	۲۷۹۹۰۱۱۲	۲۳۷۴۶۲۱۸	۲۸۰۳۰۶۶۱۳
صنایع مواد غذایی و آشامیدنی	۴۱۳۲۳۳۸۲	۵۴۱۸۲۴۷	۴۴۳۴۸۷۲	۳۱۴۷۰۲۶۴
تولید محصولات از توتون و تنباکو - سیگار	۲۳۱۱۹۵۵	۱۳۱۰۰	.	۲۲۹۸۸۵۵
تولید منسوجات	۱۲۴۴۹۵۷۳	۱۷۹۰۸۵۱	۱۵۳۹۵۱۹	۹۱۱۹۲۰۳
تولید پوشاک و عمل آوردن و رنگ کردن پوست خزدار	۱۰۹۵۶۱۳	۱۴۴۶۲۳	۱۶۷۷۳۳	۷۸۵۲۵۷
دباغی و عمل آوردن چرم، ساخت کیف، چمدان، زین و یراق و تولید کفش	۹۶۴۱۸۵	۲۶۷۱۱۲	۱۴۳۶۹۱	۵۵۳۳۸۳
تولید چوب و محصولات چوبی و چوب‌پنبه (غیر از مبل‌مان) و ساخت کالا از نی و مواد حصیری	۱۷۲۷۲۲۰	۱۸۶۴۵۰	۱۷۶۹۱۳	۱۳۶۳۸۵۷
تولید کاغذ و محصولات کاغذی	۴۲۵۹۳۴۴	۶۲۸۷۸۲	۷۷۰۴۷۲	۲۸۶۰۰۹۰
انتشار، چاپ و تکثیر رسانه‌های ضبط شده	۱۶۷۸۲۰۵	۴۰۹۴۴۴	۱۸۳۱۳۰	۱۰۸۵۶۳۱
صنایع تولید زغال کک، پالایشگاه‌های نفت و سوخت‌های هسته‌ای	۱۴۳۷۴۷۴۵	۳۴۰۸۰۱	۲۹۶۲۳۷	۱۳۷۳۷۷۰۷
صنایع تولید مواد و محصولات شیمیایی	۴۹۳۰۲۱۳۲	۲۱۶۹۱۲۱	۲۳۲۷۵۳۵	۴۴۸۰۵۴۷۶
تولید محصولات لاستیکی و پلاستیکی	۱۱۴۰۷۵۹۷	۲۲۱۹۳۷۷	۱۷۶۹۰۰۴	۷۴۱۹۲۱۶
تولید سایر محصولات کانی غیرفلزی	۳۲۰۰۷۹۴۳	۵۴۵۶۲۱۶	۲۵۹۸۸۵۴	۲۳۹۵۲۸۷۳
تولید فلزات اساسی	۵۰۹۰۴۷۱۵	۱۲۲۶۸۰۵	۱۴۳۹۷۵۷	۴۸۲۳۸۱۵۲
تولید محصولات فلزی فابریکی بجز ماشین‌آلات و تجهیزات	۱۵۰۸۴۶۷۹	۲۱۲۴۷۰۹	۲۰۹۴۱۵۴	۱۰۸۶۵۸۱۶
تولید ماشین‌آلات و تجهیزات طبقه‌بندی نشده در جای دیگر	۱۶۳۱۵۸۰۹	۲۲۲۷۱۰۹	۱۸۱۳۹۶۵	۱۲۲۷۴۷۳۵
تولید ماشین‌آلات اداری و حسابگر محاسباتی	۲۴۸۷۳۳۹	۲۳۹۱۰	۸۲۹۳۳	۲۳۸۰۴۹۶
تولید ماشین‌آلات مولد و انتقال برق و دستگاه‌های برقی طبقه‌بندی نشده در جای دیگر	۱۰۰۳۴۲۴۴	۸۲۴۴۲۴	۱۱۸۲۵۳۳	۸۰۲۷۲۸۷
تولید رادیو و تلویزیون و دستگاه‌ها و وسایل ارتباطی	۱۵۵۴۳۴۹	۱۵۹۴۲۳	۱۸۱۰۵۶	۱۲۱۳۸۷۱
تولید ابزار پزشکی و ابزار اپتیکی و ابزار دقیق و ساعت‌های مچی و انواع دیگر ساعت	۲۶۲۴۰۲۸	۲۸۹۵۳۸	۲۸۹۶۱۸	۲۰۴۴۸۷۲
تولید وسایل نقلیه موتوری، تریلر و نیم‌تریلر	۵۲۲۴۶۶۸۹	۱۰۲۸۰۴۰	۱۳۶۶۳۵۶	۴۹۸۵۲۲۹۳
تولید سایر وسایل حمل و نقل	۴۷۳۰۲۹۵	۲۱۳۱۳۷	۲۷۲۶۴۷	۴۲۴۴۵۱۱
تولید مبل‌مان و مصنوعات طبقه‌بندی نشده در جای دیگر	۳۰۴۸۳۸۳	۷۷۹۶۲۸	۶۰۷۶۶۰	۱۶۶۱۰۹۵
باز یافت	۱۱۰۵۱۹	۵۱۲۶۵	۷۵۷۹	۵۱۶۷۴

مأخذ - مرکز آمار ایران. دفتر صنعت، معدن و زیربنایی.

۸-۵- تعداد شاغلان کارگاه‌های صنعتی دارای ده نفر کارکن و بیشتر کشور بر حسب جنس: ۱۳۹۴



مبنا: جدول ۱۰-۸

مرکز آمار ایران

۸-۱۵- سرمایه‌گذاری (تغییرات اموال سرمایه‌ای) کارگاه‌های صنعتی دارای ده نفر کارکن و بیش‌تر برحسب نوع اموال سرمایه‌ای و طبقات کارکن (میلیون ریال)

نرم‌افزارهای کامپیوتری	زمین	ساختمان (بدون زمین)	وسایل نقلیه	تجهیزات اداری	ماشین‌آلات و ...	جمع	سال و طبقات کارکن
۰	۱۸۴۳۹۹	۱۲۹۶۱۳۱	۲۸۸۱۵۱	۱۹۷۹۲۳	۴۷۶۳۲۱۱	۶۷۲۹۸۱۶ ^(۱) ۱۳۷۵
۱۱۳۳۱۰	۱۹۵۴۰۳	۱۴۵۳۴۹۳	۳۹۶۰۶۵	۳۹۱۶۷۳	۵۲۳۸۹۵۶	۷۷۸۸۹۰۱ ۱۳۸۰
۱۲۸۴۷۰	۸۳۹۶۲۳	۱۶۸۰۰۹۰۷	۹۰۰۶۹۱	۸۲۰۹۸۱	۱۹۸۷۷۱۶۲	۳۹۴۶۷۸۳۴ ۱۳۸۵
۵۶۸۱۰۰	۱۲۷۷۰۶۷۹	۲۵۲۱۸۵۱۰	۱۶۸۸۸۵۹	۲۷۵۸۲۰۸	۲۵۳۳۷۶۲۱	۶۸۳۴۱۹۷۸ ۱۳۹۰
۱۰۰۱۲۸۷	۳۷۴۵۶۳۹	۳۵۸۷۷۶۲۱	۲۶۸۱۰۶۱	۱۸۵۸۵۰۳	۴۷۹۱۱۹۲۳	۹۳۰۷۶۰۳۴ ۱۳۹۱
۸۳۱۶۸۲	۷۹۱۹۷۲۵	۲۷۷۲۳۸۲۶	۳۱۵۴۲۵۷	۳۱۲۶۸۵۴	۷۰۰۵۴۶۳۴	۱۱۲۸۱۰۹۷۷ ۱۳۹۲
۱۵۹۸۰۰۲	۶۸۵۶۷۳۶	۴۸۲۶۳۵۰۳	۴۵۵۳۲۱۸	۴۳۵۱۶۷۴	۷۵۵۲۳۶۵۶	۱۴۱۱۴۶۷۸۹ ۱۳۹۳
۱۶۱۴۳۶۴	۳۹۰۴۰۸۴۸	۴۴۵۳۵۲۸۲	۳۹۴۹۲۴۳	۳۵۲۶۶۳۳	۵۰۳۷۰۱۳۳	۱۴۳۰۳۶۵۰۲ ۱۳۹۴
۸۴۵۵۹	۶۹۷۰۵۰	۲۴۹۵۷۶۱	۳۳۷۳۲۶	۲۳۶۰۵۰	۹۳۵۲۸۱۲	۱۳۲۰۳۵۵۸ ۴۹- ۱۰ نفر
۹۲۰۱۸	۴۱۵۳۰۷	۱۱۱۲۷۳۶	۳۶۰۵۶۳	۲۸۲۱۹۵	۳۱۷۶۳۱۱	۵۴۳۹۱۳۰ ۹۹- ۵۰ نفر
۱۴۳۷۷۸۷	۳۷۹۲۸۴۹۱	۴۰۹۲۶۷۸۵	۳۲۵۱۳۵۴	۳۰۰۸۳۸۸	۳۷۸۴۱۰۱۰	۱۲۴۳۹۳۸۱۵ ۱۰۰ نفر و بیش‌تر

(۱) شامل آمار کارگاه‌های صنعتی ۱ تا ۹ نفر کارکن نیز می‌باشد.

مأخذ - مرکز آمار ایران. (ر. پ).

- مرکز آمار ایران. دفتر صنعت، معدن و زیربنایی.

مرکز آمار ایران

۱۶-۸- سرمایه‌گذاری (تغییرات اموال سرمایه‌ای) کارگاه‌های صنعتی دارای ده نفر کارکن و بیش‌تر برحسب نوع فعالیت و طبقات کارکن: ۱۳۹۴ (میلیون ریال)

فعالیت	جمع	۱۰-۴۹ نفر	۵۰-۹۹ نفر	۱۰۰ نفر و بیش‌تر
جمع	۱۴۳۰۳۶۵۰۲	۱۳۲۰۳۵۵۱	۵۴۳۹۱۳۰	۱۲۴۳۹۳۸۱۵
صنایع مواد غذایی و آشامیدنی	۱۷۵۹۲۰۳۶	۲۷۰۵۵۳۷	۲۹۳۳۲۴۲	۱۱۹۵۳۲۵۸
تولید محصولات از توتون و تنباکو - سیگار	۳۰۲۹۸۴	۵۶۶۲	۰	۲۹۷۳۳۲
تولید منسوجات	۷۱۰۶۴۱۶	۱۷۴۷۰۶۰	۵۹۶۸۹۸	۴۷۶۲۴۵۹
تولید پوشاک و عمل آوردن و رنگ کردن پوست خزدار	۸۸۳۱۵	۸۶۹۳	۴۳۵۶	۷۵۲۶۷
دباغی و عمل آوردن چرم، ساخت کیف، چمدان، زین و یراق و تولید کفش	۱۵۲۷۷۴	۲۰۳۷۲	۲۹۴۶۲	۱۰۲۹۴۰
تولید چوب و محصولات چوبی و چوب‌پنبه (غیر از مبلمان) و ساخت کالا از نی و مواد حصیری	۹۸۶۵۷۱	۲۷۵۵۳۵	۵۹۲۷	۷۰۵۱۱۰
تولید کاغذ و محصولات کاغذی	۱۸۲۴۲۷۴	۲۰۱۳۷۵	۳۱۵۱۶۱	۱۳۰۷۷۳۸
انتشار، چاپ و تکثیر رسانه‌های ضبط شده	۵۲۸۱۸	۱۵۹۴۲۶	۲۲۸۶۴	-۱۲۹۴۷۲
صنایع تولید زغال کک، پالایشگاه‌های نفت و سوخت‌های هسته‌ای	۶۵۸۵۷۱۶	۷۸۸۲۸	۱۳۵۰۹۰	۶۳۷۱۷۹۸
صنایع تولید مواد و محصولات شیمیایی	۲۳۵۷۵۴۱۰	۱۵۳۹۹۷۱	۱۵۴۰۸۴۵	۲۰۴۹۴۵۹۳
تولید محصولات لاستیکی و پلاستیکی	۷۶۲۱۷۶۶	۸۰۷۲۸۲	۱۶۸۰۸۷۲	۵۱۳۳۶۱۲
تولید سایر محصولات کانی غیرفلزی	۱۶۷۵۸۴۹۳	۱۸۶۳۸۹۵	۱۴۲۴۵۸۰	۱۳۴۷۰۰۱۹
تولید فلزات اساسی	۲۶۱۰۷۳۲۶	۱۸۵۳۵۵۶	-۵۵۷۷۲۴۴	۲۹۸۳۱۰۱۵
تولید محصولات فلزی فابریکی بجز ماشین‌آلات و تجهیزات	۳۷۰۵۱۵۴	۵۳۲۷۴۷	۵۹۱۰۵۴	۲۵۸۱۳۵۳
تولید ماشین‌آلات و تجهیزات طبقه‌بندی نشده در جای دیگر	۴۳۵۵۳۳۹	۲۹۴۵۲۲	۸۱۵۹۴۸	۳۲۴۴۸۶۸
تولید ماشین‌آلات اداری و حسابگر محاسباتی	۲۱۸۰۵۸	۱۷۰۷	۲۵۹۲۸	۱۹۰۴۲۳
تولید ماشین‌آلات مولد و انتقال برق و دستگاه‌های برقی طبقه‌بندی نشده در جای دیگر	۱۹۷۴۷۹۹	۲۸۰۰۳۹	۲۵۸۶۱۲	۱۴۳۶۱۴۸
تولید رادیو و تلویزیون و دستگاه‌ها و وسایل ارتباطی	۴۰۲۹۶۸	۱۴۶۵	۸۶۰۵۴	۳۱۵۴۴۹
تولید ابزار پزشکی و ابزار اپتیکی و ابزار دقیق و ساعت‌های مچی و انواع دیگر ساعت	۸۴۴۰۳۰	۲۴۷۰۷	۴۸۸۶۹	۷۷۰۴۵۴
تولید وسایل نقلیه موتوری، تریلر و نیم‌تریلر	۲۱۷۶۷۶۹۰	۳۵۱۱۱۷	۴۰۸۹۸۷	۲۱۰۰۷۵۸۶
تولید سایر وسایل حمل و نقل	۵۱۴۴۳۵	۱۹۹۳۹۷	۲۶۱۵۰	۲۸۸۸۸۸
تولید مبلمان و مصنوعات طبقه‌بندی نشده در جای دیگر	۴۸۷۲۹۵	۲۳۱۱۹۸	۷۳۱۰۸	۱۸۲۹۸۸
باز یافت	۱۱۸۳۶	۱۹۴۶۸	-۷۶۳۱	۰

مأخذ - مرکز آمار ایران، دفتر صنعت، معدن و زیربنایی.

۱۷-۸- ارزش موجودی انبار کارگاه‌های صنعتی دارای ده نفر کارکن و بیش تر بر حسب طبقات کارکن: ۱۳۹۴ (میلیون ریال)

اول فروردین					طبقات کارکن
مواد خام اولیه ، لوازم ... و	کالاهای در جریان ساخت	کالاهایی که بدون تغییر شکل به فروش می رسند	کالاهای ساخته شده	جمع	
۵۴۳۳۰۵۳۶۸	۹۸۴۰۶۱۲۴	۱۱۴۹۲۳۱۴	۳۶۷۵۰۹۴۵۰	۱۰۲۰۷۱۳۲۵۵	جمع
۳۰۵۴۸۶۲۱	۲۶۶۸۲۳۳	۱۴۴۷۸۳۰	۱۵۰۷۳۶۹۶	۴۹۷۳۸۳۸۰	۱۰ - ۴۹ نفر
۳۸۲۵۷۰۶۴	۴۲۱۳۰۱۵	۱۳۸۴۴۹۲	۱۹۱۴۵۷۲۴	۶۳۰۰۰۲۹۵	۵۰ - ۹۹ نفر
۴۷۴۴۹۹۶۸۳	۹۱۵۲۴۸۷۵	۸۶۵۹۹۹۲	۳۳۳۲۹۰۰۲۹	۹۰۷۹۷۴۵۸۰	۱۰۰ نفر و بیش تر

پایان اسفند					طبقات کارکن
مواد خام اولیه ، لوازم ... و	کالاهای در جریان ساخت	کالاهایی که بدون تغییر شکل به فروش می رسند	کالاهای ساخته شده	جمع	
۵۵۳۳۵۳۵۱۵۹	۱۰۰۸۰۲۸۸۱	۱۳۹۸۴۳۷۹	۴۰۶۴۸۵۴۵۳	۱۰۷۳۸۰۷۸۷۳	جمع
۳۳۹۶۴۷۰۱	۳۱۴۶۷۴۵	۸۷۷۲۸۹	۲۲۱۳۷۸۴۹	۶۰۱۲۶۵۸۴	۱۰ - ۴۹ نفر
۳۹۱۶۱۰۴۱	۴۹۳۹۲۶۵	۱۳۲۹۱۸۸	۳۰۲۴۸۷۸۱	۷۵۶۷۸۲۷۶	۵۰ - ۹۹ نفر
۴۸۰۴۰۹۴۱۷	۹۲۷۱۶۸۷۱	۱۰۷۷۷۹۰۱	۳۵۴۰۹۸۸۲۳	۹۳۸۰۰۳۰۱۲	۱۰۰ نفر و بیش تر

مأخذ - مرکز آمار ایران. دفتر صنعت، معدن و زیربنایی.

مرکز آمار ایران

۱۸- ارزش مصارف واسطه فعالیت صنعتی کارگاه‌های صنعتی دارای ده نفر کارکن و بیش تر برحسب نوع فعالیت و طبقات کارکن (میلیون ریال)

سال و فعالیت	جمع	۱۰-۴۹ نفر	۵۰-۹۹ نفر	۱۰۰ نفر و بیش تر
..... ^(۱) ۱۳۷۵	۴۸۳۴۴۰۱۹	۶۳۹۱۸۷۶	۳۰۸۳۹۴۷	۲۹۵۳۰۸۹۴
..... ۱۳۸۰	۱۱۷۴۱۴۶۷۲	۱۲۶۹۴۹۱۶	۷۲۸۵۴۰۲	۹۷۳۳۴۳۵۴
..... ۱۳۸۵	۴۴۵۶۳۲۷۳۵	۴۷۱۱۵۷۴۴	۳۰۴۹۹۹۰۴	۳۶۸۰۱۸۰۸۸
..... ۱۳۹۰	۱۹۲۷۶۳۱۶۶۳	۱۱۲۴۴۰۳۰۳	۸۵۸۱۴۴۵۲	۱۷۲۹۳۷۶۹۰۷
..... ۱۳۹۱	۲۳۹۷۸۶۵۹۲۶	۱۷۴۰۱۹۷۱۹	۱۱۹۹۱۰۷۵۴	۲۱۰۳۹۳۵۴۵۳
..... ۱۳۹۲	۳۸۵۲۴۶۶۳۱۹	۱۹۷۷۲۸۴۰۱	۱۶۰۲۴۰۸۲۶	۳۴۹۴۴۹۷۰۹۳
..... ۱۳۹۳	۳۸۵۴۸۷۹۰۱۵	۲۱۶۶۳۴۳۰۹	۱۷۴۰۰۱۶۳۲	۳۴۶۴۲۴۳۰۷۳
..... ۱۳۹۴	۳۰۴۲۹۳۶۸۹۵	۱۹۶۰۶۴۸۰۶	۱۵۹۷۶۴۹۴۲	۲۶۸۱۷۱۰۷۱۴۸
..... صنایع مواد غذایی و آشامیدنی	۴۱۶۸۴۰۴۵۹	۸۱۶۲۲۷۱۵	۵۴۹۵۵۱۱۶	۲۸۰۲۱۲۶۲۷
..... تولید محصولات از توتون و تنباکو - سیگار	۳۰۴۴۰۸۳	۴۰۰۳۳	.	۳۰۰۴۰۵۰
..... تولید منسوجات	۵۳۳۳۶۲۸۲	۷۳۴۵۸۵۴	۵۹۷۱۷۳۴	۴۰۰۱۸۶۹۴
..... تولید پوشاک و عمل آوردن و رنگ کردن پوست				
..... خردار	۳۱۸۰۲۵۶	۳۶۳۶۳۸	۴۱۷۰۴۰	۲۳۹۹۵۷۸
..... دباغی و عمل آوردن چرم، ساخت کیف، چمدان،				
..... زین و یراق و تولید کفش	۴۸۲۸۴۴۲	۱۲۹۴۲۳۶	۱۳۲۷۶۰۵	۲۲۰۶۶۰۱
..... تولید چوب و محصولات چوبی و چوب پنبه (غیر				
..... از میلمان) و ساخت کالا از نی و مواد حصیری	۱۱۰۲۱۰۶۶	۹۳۵۰۱۴	۱۱۰۴۹۷۸	۸۹۸۱۰۷۵
..... تولید کاغذ و محصولات کاغذی	۳۱۹۱۹۱۶۷	۲۹۴۲۷۴۲	۳۳۶۹۸۰۵	۲۵۶۰۶۶۱۹
..... انتشار، چاپ و تکثیر رسانه‌های ضبط شده	۵۹۶۹۰۷۱	۷۸۱۲۲۶	۸۲۶۹۹۷	۴۳۶۰۸۴۸
..... صنایع تولید زغال کک، پالایشگاه‌های نفت و				
..... سوخت‌های هسته‌ای	۹۱۴۰۶۱۵۷۴	۳۶۴۸۴۲۸	۶۸۰۰۹۰۱	۹۰۳۶۱۲۲۴۵
..... صنایع تولید مواد و محصولات شیمیایی	۴۹۶۷۲۶۷۱۰	۱۵۷۱۵۸۴۵	۱۷۰۶۸۲۱۶	۴۶۳۹۴۲۶۴۹
..... تولید محصولات لاستیکی و پلاستیکی	۶۳۵۸۲۵۲۳	۱۶۷۷۰۶۷	۱۲۳۶۰۹۳۷	۳۴۴۷۴۵۱۹
..... تولید سایر محصولات کانی غیرفلزی	۹۳۳۲۱۸۱۳	۱۸۰۱۰۱۵۹	۸۶۰۲۴۴۷	۶۶۷۰۹۲۰۸
..... تولید فلزات اساسی	۳۴۲۶۷۰۸۳۰	۱۲۷۴۴۱۹۰	۱۲۱۷۰۳۱۷	۳۱۷۷۵۶۳۲۳
..... تولید محصولات فلزی فابریکی بجز ماشین‌آلات و				
..... تجهیزات	۷۱۸۵۸۲۴۳	۱۱۳۹۹۸۷۳	۱۰۴۷۵۶۸۵	۴۹۹۸۲۶۸۵
..... تولید ماشین‌آلات و تجهیزات طبقه‌بندی نشده در				
..... جای دیگر	۷۵۷۲۸۴۸۱	۵۹۵۱۸۷۸	۶۶۲۸۰۰۷	۶۳۱۴۸۵۹۶
..... تولید ماشین‌آلات اداری و حسابگر محاسباتی	۴۸۷۸۴۲۶	۸۴۳۶۵	۲۴۹۰۹۵	۴۵۴۴۹۶۷
..... تولید ماشین‌آلات مولد و انتقال برق و				
..... دستگاه‌های برقی طبقه‌بندی نشده در جای				
..... دیگر	۵۷۹۵۹۵۶۲	۴۷۰۶۰۶۳	۶۵۸۵۵۰۳	۴۶۶۶۷۹۹۶
..... تولید رادیو و تلویزیون و دستگاه‌ها و وسایل				
..... ارتباطی	۱۷۹۲۰۲۳۱	۴۸۲۹۴۸	۶۲۳۴۱۸	۱۶۸۱۳۸۶۴
..... تولید ابزار پزشکی و ابزار اپتیکی و ابزار دقیق و				
..... ساعت‌های مچی و انواع دیگر ساعت	۸۷۷۳۹۸۹	۸۳۸۶۱۸	۱۱۲۵۳۹۱	۶۸۰۹۹۸۰
..... تولید وسایل نقلیه موتوری، تریلر و نیم‌تریلر	۳۴۳۰۵۲۰۶۴	۵۲۳۹۶۰۸	۵۳۹۸۸۲۳	۳۳۴۱۴۶۳۴
..... تولید سایر وسایل حمل و نقل	۱۲۹۷۷۳۵۴	۲۱۲۳۳۰۶	۱۵۸۲۲۴۴	۹۲۷۱۸۰۴
..... تولید میلمان و مصنوعات طبقه‌بندی نشده در				
..... جای دیگر	۸۷۷۲۲۶۵	۲۶۰۹۰۷۲	۲۱۱۴۳۵۹	۴۰۴۸۸۳۴
..... باز یافت	۵۱۴۰۰۵	۳۸۷۹۲۷	۶۳۲۵	۱۱۹۷۵۲

(۱) اختلاف سر جمع با اجزا، مربوط به کارگاه‌های صنعتی ۹-۱ نفر کارکن می باشد که در جمع منظور شده است.

مأخذ - مرکز آمار ایران. (ز. پ).

- مرکز آمار ایران. دفتر صنعت، معدن و زیربنایی.

۱۹-۸- ارزش ستانده‌های فعالیت صنعتی کارگاه‌های صنعتی دارای ده نفر کارکن و بیش تر برحسب نوع فعالیت و طبقات کارکن (میلیون ریال)

سال و فعالیت	جمع	۱۰-۴۹ نفر	۵۰-۹۹ نفر	۱۰۰ نفر و بیش تر
..... ^(۱) ۱۳۷۵	۸۲۹۹۵۹۷۴	۹۹۴۰۹۹۲	۴۵۶۴۴۹۴	۵۲۵۷۶۰۴۲
..... ۱۳۸۰	۲۰۴۰۹۰۲۳۶	۱۹۹۵۸۲۴۵	۱۱۵۰۴۸۸۴	۱۷۲۶۲۷۱۰۸
..... ۱۳۸۵	۷۱۵۰۳۳۱۲۰	۷۰۶۲۳۱۷۰	۴۴۶۴۴۵۳۲	۵۹۹۷۶۶۴۱۸
..... ۱۳۹۰	۲۵۵۱۹۶۴۰۹۷	۱۶۶۹۱۹۹۴۷	۱۲۳۵۳۶۰۲۵	۲۲۶۱۵۰۸۱۲۳
..... ۱۳۹۱	۳۲۴۶۰۸۸۵۲۷	۲۴۸۸۰۲۹۰۴	۱۷۱۵۷۲۸۴۱	۲۸۲۵۷۱۲۷۸۲
..... ۱۳۹۲	۵۰۵۲۶۱۳۹۲۱	۲۸۰۴۰۱۷۸۵	۲۲۴۷۲۸۱۵۵	۴۵۴۷۴۸۳۹۸۱
..... ۱۳۹۳	۵۱۸۷۲۴۳۹۳۹	۳۰۸۹۲۶۰۶۸	۲۵۱۳۱۸۴۴۰	۴۶۲۶۹۹۹۴۳۱
..... ۱۳۹۴	۴۲۱۹۲۶۷۹۴۹	۲۸۰۹۷۷۹۱۴	۲۳۲۱۶۵۲۶۵	۳۷۰۶۱۲۴۷۷۱
..... صنایع مواد غذایی و آشامیدنی	۵۶۱۱۱۲۸۴۳	۱۰۴۱۶۱۲۱۹	۷۴۴۳۴۹۶۶	۳۸۲۵۱۶۶۵۸
..... تولید محصولات از توتون و تنباکو - سیگار	۷۶۷۲۸۱۱	۶۱۷۹۷	.	۷۶۱۱۰۱۳
..... تولید منسوجات	۸۲۹۱۶۲۶۸	۱۲۱۸۹۷۷۹	۹۷۹۶۹۵۰	۶۰۹۲۹۵۳۹
..... تولید پوشاک و عمل آوردن و رنگ کردن پوست خردار	۵۴۴۳۴۸۱	۷۰۷۲۴۳	۸۰۱۸۸۹	۳۹۳۴۳۴۹
..... دباهی و عمل آوردن چرم، ساخت کیف، چمدان، زین و براق و تولید کفش	۶۹۲۴۴۳۳	۱۸۰۲۹۶۹	۱۶۲۷۵۵۹	۳۴۹۳۷۱۴
..... تولید چوب و محصولات چوبی و چوب‌پنبه (غیر از مبلمان) و ساخت کالا از نی و مواد حصیری	۱۹۷۸۱۲۶۴	۱۳۸۱۹۳۲	۱۶۳۴۱۶۱	۱۶۷۶۵۱۷۱
..... تولید کاغذ و محصولات کاغذی	۴۸۶۱۴۹۶۴	۴۳۹۸۳۲۸	۵۰۲۹۳۴۷	۳۹۱۸۷۲۸۸
..... انتشار، چاپ و تکثیر رسانه‌های ضبط شده	۱۰۰۴۲۰۶۲	۱۵۲۴۱۷۵	۱۲۴۲۱۷۱	۷۲۷۵۷۱۵
..... صنایع تولید زغال کک، پالایشگاه‌های نفت و سوخت‌های هسته‌ای	۹۸۶۹۸۹۹۷۴	۵۰۵۸۷۲۸	۸۹۹۴۹۰۹	۹۷۲۹۳۶۳۳۷
..... صنایع تولید مواد و محصولات شیمیایی	۸۲۱۸۳۲۱۴۵	۲۳۰۶۵۲۳۸	۲۶۳۳۶۵۲۵	۷۷۲۴۳۰۳۸۲
..... تولید محصولات لاستیکی و پلاستیکی	۹۷۲۰۹۹۰۳	۲۴۹۷۶۳۱۶	۱۷۲۳۳۹۴۲	۵۴۹۹۹۶۴۵
..... تولید سایر محصولات کانی غیرفلزی	۱۸۵۳۶۶۱۵۷	۳۲۹۴۳۷۷۳	۱۶۵۷۶۱۹۱	۱۳۵۸۴۶۱۹۳
..... تولید فلزات اساسی	۵۱۸۰۶۴۸۳۶	۱۶۹۶۳۴۰۷	۱۶۰۶۷۹۹۹	۴۸۵۰۳۳۴۲۹
..... تولید محصولات فلزی فابریکی بجز ماشین‌آلات و تجهیزات	۱۱۴۳۳۵۸۷۶	۱۶۵۷۳۳۴۰	۱۵۲۷۲۹۸۸	۸۲۴۸۹۵۴۸
..... تولید ماشین‌آلات و تجهیزات طبقه‌بندی نشده در جای دیگر	۱۲۰۹۱۵۷۰۳	۱۰۵۱۴۲۲۴	۱۰۴۷۷۷۷۳	۹۹۹۲۳۷۰۶
..... تولید ماشین‌آلات اداری و حسابگر محاسباتی	۸۲۷۴۹۰۹	۱۳۱۹۲۷	۳۴۷۸۴۳	۷۷۹۵۱۳۹
..... تولید ماشین‌آلات مولد و انتقال برق و دستگاه‌های برقی طبقه‌بندی نشده در جای دیگر	۸۴۵۹۳۴۵۴	۶۸۸۰۸۶۰	۹۲۶۴۵۰۲	۶۸۴۴۸۰۹۲
..... تولید رادیو و تلویزیون و دستگاه‌ها و وسایل ارتباطی	۲۴۶۸۹۸۵۹	۸۱۹۸۴۴	۱۱۱۹۲۷۱	۲۲۷۵۰۷۴۵
..... تولید ابزار پزشکی و ابزار اپتیکی و ابزار دقیق و ساعت‌های مچی و انواع دیگر ساعت	۲۳۱۹۹۴۴۴	۱۴۹۲۱۸۵	۲۰۰۴۳۷۸	۱۹۷۰۲۸۸۱
..... تولید وسایل نقلیه موتوری، تریلر و نیم‌تریلر	۴۵۴۴۸۰۴۹۶	۷۸۰۹۲۲۹	۸۲۴۸۲۲۵	۴۳۸۴۳۰۴۲
..... تولید سایر وسایل حمل و نقل	۲۱۳۴۶۲۸۵	۲۶۸۰۱۸۴	۲۲۳۱۲۴۶	۱۶۴۳۴۸۵۶
..... تولید مبلمان و مصنوعات طبقه‌بندی نشده در جای دیگر	۱۴۷۶۹۴۱۱	۴۳۴۲۴۲۰	۳۴۰۵۲۰۹	۷۰۲۱۷۸۲
..... باز یافت	۶۹۱۵۶۴	۴۹۸۷۹۷	۱۷۲۲۱	۱۷۵۵۴۶

(۱) اختلاف سر جمع با مجموع اجزا، مربوط به کارگاه‌های صنعتی ۱-۹ نفر کارکن می باشد که در سرجمع منظور شده است.

مأخذ - مرکز آمار ایران. (ر. پ).
- مرکز آمار ایران. دفتر صنعت، معدن و زیربنایی.

۲۰-۸- ارزش افزوده فعالیت صنعتی کارگاه‌های صنعتی دارای ده نفر کارکن و بیش تر برحسب نوع فعالیت و طبقات کارکن (میلیون ریال)

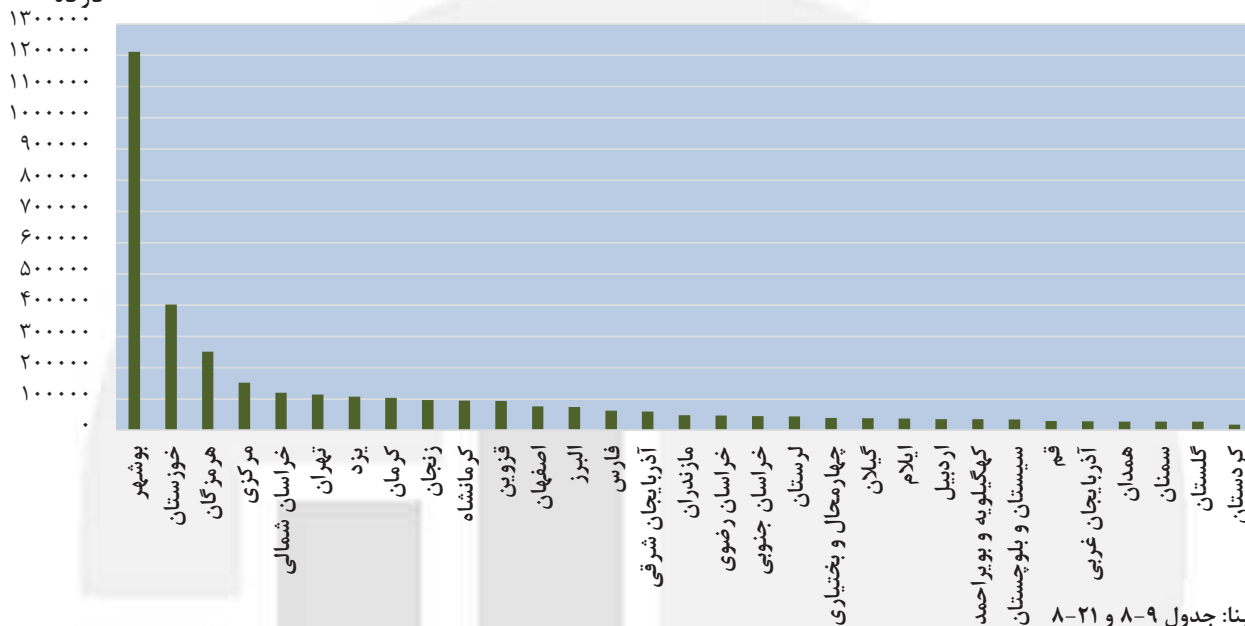
سال و فعالیت	جمع	۱۰-۴۹ نفر	۵۰-۹۹ نفر	۱۰۰ نفر و بیش تر
..... ^(۱) ۱۳۷۵	۳۴۶۵۱۹۵۹	۳۵۴۹۱۱۵	۱۴۸۰۵۴۷	۲۳۰۴۵۱۴۸
..... ۱۳۸۰	۸۶۶۷۵۵۶۳	۷۲۶۳۳۲۸	۴۱۱۹۴۸۱	۷۵۲۹۲۷۵۴
..... ۱۳۸۵	۲۶۹۳۹۹۳۸۵	۲۳۵۰۶۴۲۶	۱۴۱۴۴۶۲۸	۲۳۱۷۴۸۳۳۰
..... ۱۳۹۰	۶۲۴۳۲۲۴۳۲	۵۴۴۷۹۶۴۴	۳۷۷۲۱۵۷۳	۵۳۲۳۱۲۱۶
..... ۱۳۹۱	۸۴۸۲۲۲۶۰۰	۷۴۷۸۳۱۸۴	۵۱۶۶۲۰۸۷	۷۲۱۷۷۷۳۲۹
..... ۱۳۹۲	۱۲۰۰۱۴۷۶۰۱	۸۲۶۷۳۳۸۴	۶۴۴۸۷۳۲۹	۱۰۵۲۹۸۶۸۸۸
..... ۱۳۹۳	۱۳۳۲۳۴۶۹۲۴	۹۲۲۹۱۷۵۹	۷۷۳۱۶۸۰۷	۱۱۶۲۷۵۶۳۵۸
..... ۱۳۹۴	۱۱۷۶۳۳۱۰۵۴	۸۴۹۱۳۱۰۸	۷۲۴۰۰۳۲۳	۱۰۱۹۰۱۷۶۲۳
..... صنایع مواد غذایی و آشامیدنی	۱۴۴۲۷۲۳۸۴	۲۲۴۸۸۵۰۴	۱۹۴۷۹۸۵۰	۱۰۲۳۰۴۰۳۰
..... تولید محصولات از توتون و تنباکو - سیگار	۴۶۲۸۷۲۷	۲۱۷۶۴	.	۴۶۰۶۹۶۳
..... تولید منسوجات	۲۹۵۷۹۹۸۶	۴۸۴۳۹۲۵	۳۸۲۵۲۱۶	۲۰۹۱۰۸۴۴
..... تولید پوشاک و عمل آوردن و رنگ کردن پوست				
..... خردار	۲۲۶۳۲۲۴	۳۴۳۶۰۵	۳۸۴۸۴۹	۱۵۳۴۷۷۱
..... دباغی و عمل آوردن چرم، ساخت کیف، چمدان،				
..... زین و یراق و تولید کفش	۲۰۹۵۸۰۱	۵۰۸۷۳۳	۲۹۹۹۵۵	۱۲۸۷۱۱۳
..... تولید چوب و محصولات چوبی و چوب پنبه (غیر				
..... از مبلمان) و ساخت کالا از نی و مواد حصیری	۸۷۶۰۱۹۸	۴۴۶۹۱۹	۵۲۹۱۸۴	۷۷۸۴۰۹۶
..... تولید کاغذ و محصولات کاغذی	۱۶۶۹۵۷۹۷	۱۴۵۵۵۸۶	۱۶۵۹۵۴۲	۱۳۵۸۰۶۶۹
..... انتشار، چاپ و تکثیر رسانه‌های ضبط شده	۴۰۷۲۹۹۰	۷۴۲۹۴۹	۴۱۵۱۷۴	۲۹۱۴۸۶۷
..... صنایع تولید زغال کک، پالایشگاه‌های نفت و				
..... سوخت‌های هسته‌ای	۷۲۹۲۸۴۰۰	۱۴۱۰۳۰۰	۲۱۹۴۰۰۸	۶۹۳۲۴۰۹۲
..... صنایع تولید مواد و محصولات شیمیایی	۳۲۵۱۰۵۴۳۵	۷۳۴۳۹۹۳	۹۲۶۸۳۰۹	۳۰۸۴۸۱۷۳۳
..... تولید محصولات لاستیکی و پلاستیکی	۳۳۶۲۷۳۸۰	۸۲۲۹۲۴۹	۴۸۷۳۰۰۴	۲۰۵۲۵۱۲۷
..... تولید سایر محصولات کانی غیرفلزی	۹۲۰۴۴۳۴۴	۱۴۹۳۳۶۱۴	۷۹۷۳۷۴۵	۶۹۱۳۶۹۸۵
..... تولید فلزات اساسی	۱۷۵۲۹۴۰۰۶	۴۲۱۹۲۱۷	۳۸۹۷۶۸۳	۱۶۷۲۷۷۱۰۶
..... تولید محصولات فلزی فابریکی بجز ماشین‌آلات و				
..... تجهیزات	۴۲۴۷۷۶۳۳	۵۱۷۳۴۶۷	۴۷۹۷۳۰۳	۳۲۵۰۶۸۶۳
..... تولید ماشین‌آلات و تجهیزات طبقه‌بندی نشده در				
..... جای دیگر	۴۵۱۸۷۲۲۲	۴۵۶۲۳۴۶	۳۸۴۹۷۶۵	۳۶۷۷۵۱۱۰
..... تولید ماشین‌آلات اداری و حسابگر محاسباتی	۳۳۹۶۴۸۳	۴۷۵۶۲	۹۸۷۴۹	۳۲۵۰۱۷۲
..... تولید ماشین‌آلات مولد و انتقال برق و				
..... دستگاه‌های برقی طبقه‌بندی نشده در جای				
..... دیگر	۲۶۶۳۳۸۹۲	۲۱۷۴۷۹۷	۲۶۷۸۹۹۹	۲۱۷۸۰۰۹۶
..... تولید رادیو و تلویزیون و دستگاه‌ها و وسایل				
..... ارتباطی	۶۷۶۹۶۲۸	۳۳۶۸۹۶	۴۹۵۸۵۲	۵۹۳۶۸۸۱
..... تولید ابزار پزشکی و ابزار اپتیکی و ابزار دقیق و				
..... ساعت‌های مچی و انواع دیگر ساعت	۱۴۴۲۵۴۵۴	۶۵۳۵۶۷	۸۷۸۹۸۶	۱۲۸۹۲۹۰۱
..... تولید وسایل نقلیه موتوری، تریلر و نیم‌تریلر	۱۱۱۴۲۸۴۳۲	۲۵۶۹۶۲۱	۲۸۴۹۴۰۳	۱۰۶۰۰۹۴۰۸
..... تولید سایر وسایل حمل و نقل	۸۳۶۸۹۳۱	۵۵۶۸۷۷	۶۴۹۰۰۲	۷۱۶۳۰۵۲
..... تولید مبلمان و مصنوعات طبقه‌بندی نشده در				
..... جای دیگر	۵۹۹۷۱۴۶	۱۷۳۳۳۴۸	۱۲۹۰۸۵۰	۲۹۷۲۹۴۸
..... بازیافت	۱۷۷۵۵۹	۱۱۰۸۶۹	۱۰۸۹۵	۵۵۷۹۴

(۱) اختلاف سر جمع با مجموع اجزا، مربوط به کارگاه‌های صنعتی ۱-۹ نفر کارکن می‌باشد که در سر جمع منظور شده است.

مأخذ - مرکز آمار ایران. (ر. پ).
- مرکز آمار ایران. دفتر صنعت، معدن و زیربنایی.

۸-۶- بهره‌وری کارگاه‌های صنعتی دارای ده نفر کارکن و بیش‌تر بر حسب استان: ۱۳۹۴

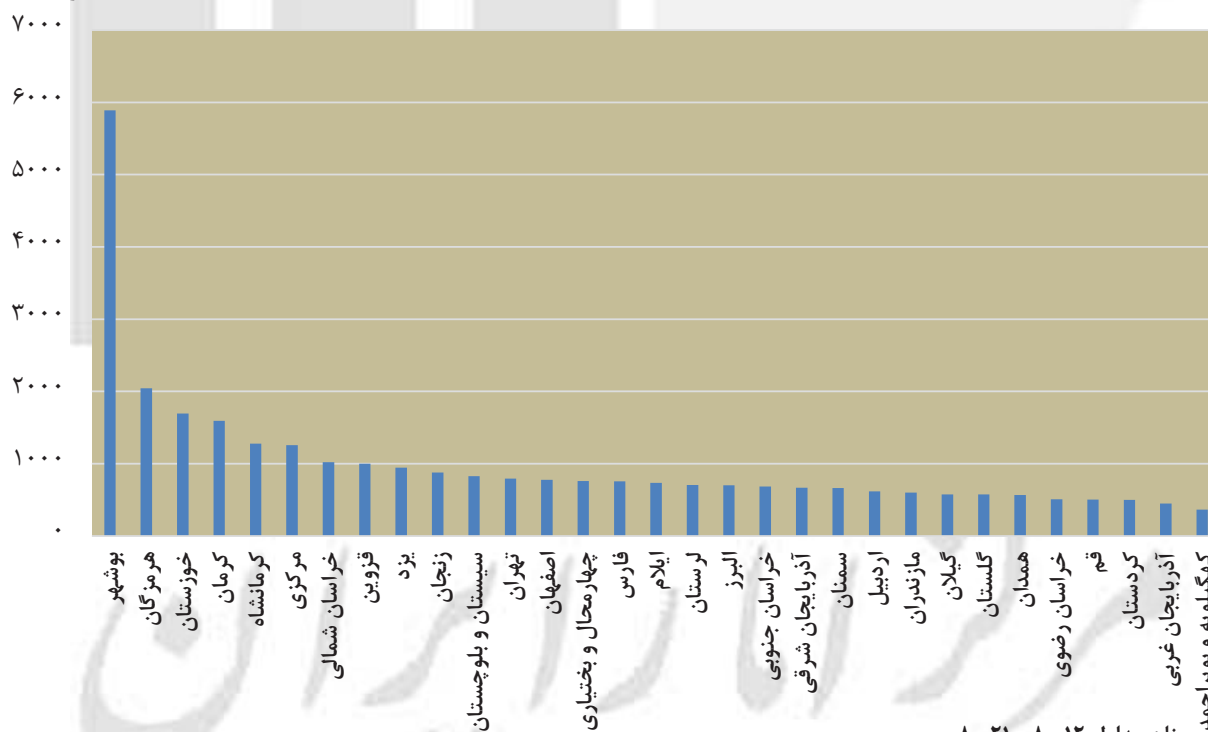
میلیون ریال
کارگاه



منبع: جداول ۸-۹ و ۸-۲۱

۸-۷- بهره‌وری شاغلان کارگاه‌های صنعتی دارای ده نفر کارکن و بیش‌تر بر حسب استان: ۱۳۹۴

میلیون ریال
نفر



منبع: جداول ۸-۱۲ و ۸-۲۱

۲۱-۸- ارزش افزوده فعالیت صنعتی کارگاه‌های صنعتی دارای ده نفر کارکن و بیش تر برحسب طبقات کارکن و استان: ۱۳۹۴ (میلیون ریال)

استان	جمع	۱۰-۴۹ نفر	۵۰-۹۹ نفر	۱۰۰ نفر و بیش تر
کل کشور	۱۱۷۶۳۳۱۰۵۴	۱۴۹۱۳۱۰۸	۷۲۴۰۰۳۲۳	۱۰۱۹۰۱۷۶۲۳
آذربایجان شرقی	۴۵۳۹۳۹۰۶	۶۰۵۸۲۷۲	۳۳۴۳۳۷۹	۳۵۹۹۲۲۵۵
آذربایجان غربی	۷۶۰۹۰۰۵	۱۳۶۰۹۱۱	۱۴۵۰۲۳۳	۴۷۹۷۸۶۱
اردبیل	۴۹۵۲۹۹۱	۱۷۲۹۶۸۱	۸۷۲۲۳۵	۲۳۵۱۰۷۴
اصفهان	۱۱۴۲۳۰۷۲۶	۹۲۹۰۲۹۲	۷۳۵۱۷۰۵	۹۷۵۸۸۷۲۹
البرز	۴۶۲۹۱۱۹۵	۵۰۴۷۲۳۳	۵۱۰۰۴۵۹	۳۶۱۴۳۵۰۳
ایلام	۱۱۲۱۸۰۷	۲۵۲۱۴۹	۸۵۷۸۴	۷۸۳۸۷۴
بوشهر	۹۹۲۷۷۳۱۱	۶۱۰۹۴۰	۱۰۲۵۸۹۲	۹۷۶۴۰۴۷۹
تهران	۲۱۵۱۰۶۴۱۸	۹۴۰۶۴۳۲	۹۶۳۴۰۹۸	۱۹۶۰۶۵۸۸۸
چهارمحال و بختیاری	۶۸۲۳۴۵۱	۱۴۱۶۸۴۰	۳۵۸۰۱۷	۵۰۴۸۵۹۴
خراسان جنوبی	۳۹۵۳۷۴۰	۵۶۲۳۲۴	۵۵۷۴۸۰	۲۸۳۳۹۳۶
خراسان رضوی	۴۱۶۲۳۳۴۵	۳۸۹۵۶۱۵	۳۸۹۱۷۲۱	۳۳۸۳۶۰۰۹
خراسان شمالی	۷۰۴۵۶۹۲	۳۷۴۹۸۶	۲۳۴۷۱۷	۶۴۳۵۹۸۸
خوزستان	۱۲۶۶۶۴۰۶۰	۱۹۹۴۳۲۵	۱۷۲۹۸۵۵	۱۲۲۹۳۹۸۸۰
زنجان	۲۱۵۳۹۲۹۹	۱۳۶۶۱۰۴	۱۲۴۴۵۷۹	۱۸۹۲۸۶۱۶
سمنان	۱۶۱۶۹۴۸۰	۴۸۵۹۵۷۸	۱۹۹۶۳۴۳	۹۳۱۳۵۵۸
سیستان و بلوچستان	۴۲۲۱۴۹۷	۹۲۴۱۵۱	۸۲۹۷۹۳	۲۴۶۷۵۵۳
فارس	۳۰۸۸۰۸۹۴	۲۸۹۱۲۴۵	۵۹۰۹۶۳۸	۲۲۰۸۰۰۱۰
قزوین	۶۲۴۳۶۸۹۴	۵۱۶۱۱۱۲	۴۶۲۹۲۵۰	۵۲۶۴۶۵۳۲
قم	۱۱۸۶۹۳۲۴	۲۸۹۳۳۸۱	۲۲۱۷۲۵۳	۶۷۵۸۶۸۹
کردستان	۲۱۵۲۱۸۷	۹۲۳۳۰۱	۱۶۹۳۹۴	۱۰۵۹۴۹۲
کرمان	۶۵۴۳۳۱۲۴	۳۴۹۴۳۲۲	۲۵۷۱۹۹۴	۵۹۳۶۶۸۰۸
کرمانشاه	۱۸۱۴۸۹۸۶	۱۵۷۱۱۸۳	۹۰۱۹۸۶	۱۵۶۷۵۸۱۷
کهگیلویه و بویراحمد	۱۰۸۷۰۹۸	۱۴۲۶۰۱	۱۲۶۶۴۶	۸۱۷۸۵۱
گلستان	۸۴۱۵۷۵۱	۲۹۴۲۴۰۸	۱۰۵۰۲۹۰	۴۴۲۳۰۵۳
گیلان	۱۸۶۳۴۳۵۱	۲۱۸۹۳۰۰	۲۰۸۵۶۲۴	۱۴۳۵۹۴۲۷
لرستان	۵۸۲۴۹۱۴	۸۳۱۰۹۲	۷۹۲۴۰۸	۴۲۰۱۴۱۵
مازندران	۲۷۶۰۳۷۱۵	۳۲۹۵۷۷۸	۲۳۹۶۵۱۱	۲۱۹۱۱۴۲۵
مرکزی	۸۴۵۴۷۹۱۰	۳۷۵۵۹۸۳	۵۱۱۵۱۳۵	۷۵۶۷۶۷۹۱
هرمزگان	۲۶۶۲۴۴۰۲	۱۰۸۱۰۳۹	۱۲۵۴۲۴۴	۲۴۲۸۹۱۲۰
همدان	۷۶۳۵۳۶۸	۲۱۴۸۲۲۸	۸۸۷۹۵۰	۴۵۹۹۱۸۹
یزد	۴۳۰۱۲۲۱۱	۲۴۴۲۲۹۹	۲۵۸۵۷۰۷	۳۷۹۸۴۲۰۵

مأخذ - مرکز آمار ایران، دفتر صنعت، معدن و زیربنایی.

۲۲-۸- مالیات غیر مستقیم و عوارض پرداختی کارگاه‌های صنعتی دارای ده نفر کارکن و بیش تر بر حسب نوع فعالیت و طبقات کارکن

سال و فعالیت	جمع	۱۰-۴۹ نفر	۵۰-۹۹ نفر	۱۰۰ نفر و بیش تر
..... ^(۱) ۱۳۷۵	۳۵۵۰۲۳	۴۵۰۲۸	۱۷۸۲۲	۲۶۸۱۱۶
..... ۱۳۸۰	۳۵۷۲۲۷۸	۱۰۳۳۲۸	۷۷۱۵۳	۳۳۹۱۷۸۷
..... ۱۳۸۵	۴۵۳۵۵۷۰	۲۵۰۶۶۶	۱۱۳۵۶۴	۴۱۷۱۳۴۰
..... ۱۳۹۰	۲۷۸۵۶۱۶۰	۱۱۲۳۱۹۸	۹۸۹۶۲۲	۲۵۷۴۳۳۴۰
..... ۱۳۹۱	۱۶۸۵۶۸۲۱	۹۷۳۲۷۵	۱۰۸۵۳۲۷۸	۱۴۷۹۸۱۶۸
..... ۱۳۹۲	۱۸۴۶۷۷۶۹	۱۳۱۱۵۶۸	۱۳۴۷۲۶۹	۱۵۸۰۸۹۳۲
..... ۱۳۹۳	۱۷۷۶۳۹۷۰	۱۶۱۲۹۹۳	۱۵۰۸۷۷۲	۱۴۶۴۲۲۰۴
..... ۱۳۹۴	۲۵۹۹۵۴۵۵	۱۶۱۳۹۴۳	۱۴۴۲۳۰۳	۲۲۹۳۹۳۰۹
..... صنایع مواد غذایی و آشامیدنی	۲۸۹۳۷۹۵	۲۰۲۹۲۸	۲۲۲۶۳۶	۲۴۶۸۲۲۱
..... تولید محصولات از توتون و تنباکو - سیگار	۸۱۴۴۵	.	.	۸۱۴۴۵
..... تولید منسوجات	۸۰۵۱۵۱	۷۲۲۷۰	۶۵۱۷۶	۶۶۷۷۰۴
..... تولید پوشاک و عمل آوردن و رنگ کردن پوست	۱۷۷۰۰	۱۱۹۹	۹۴۸۸	۷۰۱۲
..... خردار	۱۰۳۰۷۱	۱۲۳۰۶	۲۱۶۸	۸۸۵۹۶
..... دباغی و عمل آوردن چرم، ساخت کیف، چمدان،	۱۳۶۶۹۹	۷۵۱۹	۱۱۴۷	۱۲۸۰۳۲
..... زین و یراق و تولید کفش	۳۹۵۳۰۲	۳۴۲۴۷	۳۸۹۰۳	۳۲۲۱۵۲
..... تولید چوب و محصولات چوبی و چوب‌پنبه (غیر	۳۴۳۰۴	۱۱۸۳۳	۱۳۴۴	۲۱۱۲۷
..... از مبلمان) و ساخت کالا از نی و مواد حصیری	۱۷۶۵۲۸۱	۳۶۶۶۹	۱۷۰۰۸۰	۱۵۵۸۵۳۲
..... تولید کاغذ و محصولات کاغذی	۱۹۷۵۱۴۲	۱۸۰۹۳۳	۱۰۱۵۳۵	۱۶۹۲۶۷۴
..... انتشار، چاپ و تکثیر رسانه‌های ضبط شده	۶۰۹۰۴۴	۱۳۹۸۴۷	۱۴۴۸۷۲	۳۲۴۳۲۵
..... صنایع تولید زغال کک، پالایشگاه‌های نفت و	۱۳۸۰۱۳۷	۳۲۸۰۹۹	۸۰۷۱۶	۹۷۱۳۲۲
..... سوخت‌های هسته‌ای	۹۷۸۵۳۷۹	۱۸۹۰۳۲	۱۸۹۷۷۵	۹۴۰۶۵۷۳
..... صنایع تولید مواد و محصولات شیمیایی	۶۷۹۴۲۹	۱۳۴۶۱۲	۸۵۹۹۵	۴۵۸۸۲۱
..... تولید محصولات لاستیکی و پلاستیکی	۷۸۹۸۰۲	۸۱۵۶۳	۸۰۷۹۸	۶۲۷۴۴۲
..... تولید سایر محصولات کانی غیرفلزی	۲۸۲۸۳	۴۵۴	۱۹۳۲	۲۵۸۹۶
..... تولید فلزات اساسی	۸۲۷۹۳۷	۳۵۴۳۴	۱۰۲۴۰۱	۶۹۰۱۰۲
..... تولید محصولات فلزی فابریکی بجز ماشین آلات و	۱۴۵۱۲۹۸	۸۶۰۵	۴۰۸۱	۱۴۳۸۶۱۲
..... تجهیزات	۱۲۹۷۵۷	۱۹۵۶۵	۷۸۴۱	۱۰۲۳۵۰
..... تولید ماشین‌آلات و تجهیزات طبقه‌بندی نشده در	۱۸۷۱۵۴۸	۵۵۶۷۵	۹۶۸۵۰	۱۷۱۹۰۲۳
..... جای دیگر	۱۶۴۶۸۳	۳۳۴۵۷	۲۴۹۵۶	۱۰۶۲۷۰
..... تولید ماشین‌آلات اداری و حسابگر محاسباتی	۶۹۹۷۲	۲۷۴۳۷	۹۴۶۱	۳۳۰۷۵
..... تولید ماشین‌آلات مولد و انتقال برق و دستگاه‌های	۲۹۶	۲۴۸	۴۸	.
..... برقی طبقه‌بندی نشده در جای دیگر				
..... تولید رادیو و تلویزیون و دستگاه‌ها و وسایل				
..... ارتباطی				
..... تولید ابزار پزشکی و ابزار اپتیکی و ابزار دقیق و				
..... ساعت‌های مچی و انواع دیگر ساعت				
..... تولید وسایل نقلیه موتوری، تریلر و نیم‌تریلر				
..... تولید سایر وسایل حمل و نقل				
..... تولید مبلمان و مصنوعات طبقه‌بندی نشده در جای				
..... دیگر				
..... بازیافت				

(۱) اختلاف سر جمع با اجزا، مربوط به کارگاه‌های صنعتی ۹-۱ نفر کارکن می باشد که در جمع منظور شده است.

مأخذ - مرکز آمار ایران. (ر. پ.)

- مرکز آمار ایران. دفتر صنعت، معدن و زیربنایی.

۸-۲۳- پرداختی و دریافتی بابت خدمات غیر صنعتی کارگاه‌های صنعتی دارای ده نفر کارکن و بیش تر برحسب طبقات کارکن و نوع فعالیت (میلیون ریال)

پرداختی				سال و فعالیت
جمع	۱۰-۴۹ نفر	۵۰-۹۹ نفر	۱۰۰ نفر و بیش تر	
۲۵۳۸۲۸۳	۲۱۲۸۹۶	۱۲۴۹۷۶	۱۹۱۰۳۰۰	۱۳۷۵ ^(۱)
۶۱۷۰۸۳۷	۵۰۴۶۳۶	۳۷۶۶۹۵	۵۲۸۹۵۰۶	۱۳۸۰
۲۵۲۸۳۵۰۳	۱۴۴۳۵۶۱	۱۲۵۷۲۱۵	۲۲۵۸۲۷۲۷	۱۳۸۵
۶۷۰۳۸۸۷۶	۳۳۱۱۳۶۸	۴۴۸۲۶۵۳	۵۹۲۴۴۸۵۵	۱۳۹۰
۹۸۱۰۶۲۰۶	۳۸۷۰۷۴۳	۴۶۲۳۳۵۲	۸۹۶۱۲۱۱۰	۱۳۹۱
۱۱۱۸۳۶۶۷۹	۴۵۸۵۱۵۸	۴۷۶۵۹۴۹	۱۰۲۴۸۵۵۷۲	۱۳۹۲
۱۵۹۲۴۱۳۴۰	۵۷۸۹۱۳۸	۵۴۹۴۲۷۱	۱۴۷۹۵۷۹۳۱	۱۳۹۳
۱۸۱۵۱۷۰۴۷	۴۵۴۵۴۸۲	۵۴۸۳۸۰۰	۱۷۱۴۸۷۷۶۵	۱۳۹۴
۱۴۷۵۳۸۱۶	۱۰۸۰۱۲۲	۱۳۵۳۳۴۹	۱۲۳۲۰۴۰۴	صنایع مواد غذایی و آشامیدنی
۳۵۲۰۵۳	۳۱۲۸	.	۳۴۸۹۲۵	تولید محصولات از توتون و تنباکو - سیگار
۱۳۴۶۷۴۱	۱۷۱۸۴۴	۱۴۸۴۱۷	۱۰۲۶۴۸۰	تولید منسوجات
۴۶۸۴۶۹	۱۵۴۱۰	۲۲۳۶۰	۴۳۰۶۹۹	تولید پوشاک و عمل آوردن و رنگ کردن پوست خردار
۱۶۹۸۲۵	۲۳۱۷۸	۱۷۹۳۴	۱۲۸۷۱۳	دباغی و عمل آوردن چرم، ساخت کیف، چمدان، زین و یراق و تولید کفش
۳۵۹۰۱۸	۳۲۲۰۲	۳۹۳۹۰	۲۸۷۴۲۷	تولید چوب و محصولات چوبی و چوب‌پنبه (غیر از مبلمان) و ساخت کالا از نی و مواد حصیری
۱۵۵۰۹۸۰	۷۳۲۲۶	۱۲۳۴۵۱	۱۳۵۴۳۰۳	تولید کاغذ و محصولات کاغذی
۲۷۳۲۶۷	۵۰۸۸۶	۲۲۵۴۶	۱۹۹۸۳۵	انتشار، چاپ و تکثیر رسانه‌های ضبط شده
۳۷۴۶۳۳۶۱	۷۴۶۸۲	۷۹۷۱۱	۳۷۳۰۸۹۶۹	صنایع تولید زغال کک، پالایشگاه‌های نفت و سوخت‌های هسته‌ای
۴۹۷۸۷۵۹۲	۴۶۸۸۶۸	۷۹۰۴۶۱	۴۸۵۲۸۲۶۲	صنایع تولید مواد و محصولات شیمیایی
۲۶۱۷۸۶۶	۳۹۵۳۰۵	۳۴۰۳۶۵	۱۸۸۲۱۹۶	تولید محصولات لاستیکی و پلاستیکی
۸۶۷۸۲۸۴	۷۸۱۶۴۷	۷۰۷۵۳۷	۷۱۸۹۱۰۰	تولید سایر محصولات کانی غیر فلزی
۲۱۵۲۲۰۹۱	۲۳۹۹۶۰	۳۴۶۳۶۵	۲۰۹۳۵۷۶۶	تولید فلزات اساسی
۴۳۱۹۸۱۷۵	۳۰۰۲۶۵	۳۷۴۷۵۷	۳۶۴۴۸۵۲	تولید محصولات فلزی فابریکی بجز ماشین‌آلات و تجهیزات
۵۰۱۴۳۱۴	۳۰۱۴۷۰	۳۲۴۸۱۶	۴۳۸۸۰۲۸	تولید ماشین‌آلات و تجهیزات طبقه‌بندی نشده در جای دیگر
۴۷۶۸۴۸	۳۱۹۶	۱۷۵۹۲	۴۵۶۰۶۰	تولید ماشین‌آلات اداری و حسابگر محاسباتی
۲۵۵۳۵۹۵	۱۳۵۰۷۴	۲۹۳۹۵۶	۲۱۲۴۵۶۵	تولید ماشین‌آلات مولد و انتقال برق و دستگاه‌های برقی
۱۸۱۰۱۶۵	۲۳۹۷۴	۵۸۰۶۲	۱۷۲۸۱۳۰	طبقه‌بندی نشده در جای دیگر
۶۲۷۹۷۲	۴۷۸۲۲	۵۰۲۴۴	۵۲۹۹۰۷	تولید رادیو و تلویزیون و دستگاه‌ها و وسایل ارتباطی
۲۶۰۰۶۵۸۴	۱۷۱۱۴۹	۲۱۵۰۸۶	۲۵۶۲۰۳۵۰	تولید ابزار پزشکی و ابزار اپتیکی و ابزار دقیق و ساعت‌های مچی و انواع دیگر ساعت
۸۴۷۲۹۸	۳۴۸۲۸	۴۲۶۵۸	۷۶۹۸۱۲	تولید وسایل نقلیه موتوری، تریلر و نیم‌تریلر
۵۰۰۷۰۵	۱۰۳۵۳۸	۱۱۲۶۹۷	۲۸۴۴۶۹	تولید سایر وسایل حمل و نقل
۱۶۲۶۷	۱۳۷۰۷	۲۰۴۷	۵۱۴	تولید مبلمان و مصنوعات طبقه‌بندی نشده در جای دیگر
				بازیافت

۲۳-۸- پرداختی و دریافتی بابت خدمات غیرصنعتی کارگاه‌های صنعتی دارای ده نفر کارکن و بیش‌تر برحسب طبقات کارکن و نوع فعالیت (دنباله)
(میلیون ریال)

دریافتی				سال و فعالیت
۱۰۰ نفر و بیش‌تر	۵۰-۹۹ نفر	۱۰-۴۹ نفر	جمع	
۱۷۷۵۸۸	۱۳۲۲۹	۲۳۲۰۳	۲۸۲۰۲۴ ^(۱) ۱۳۷۵
۲۸۳۲۱۰	۱۹۴۷۲	۳۱۶۶۴	۳۳۴۳۴۷ ۱۳۸۰
۱۶۴۶۳۲۵	۹۲۱۷۹	۱۷۳۸۸۱	۱۹۱۲۳۸۵ ۱۳۸۵
۸۶۸۹۵۰۶	۴۱۸۶۷۶	۳۲۵۸۸۳	۹۴۳۴۰۶۵ ۱۳۹۰
۶۵۸۰۴۸۸	۲۰۶۹۱۵	۳۵۷۰۶۸	۷۱۴۴۴۷۱ ۱۳۹۱
۲۰۵۱۸۱۶۵	۱۸۶۱۹۰	۲۶۷۵۳۲	۲۰۹۷۱۸۸۸ ۱۳۹۲
۱۵۰۵۷۸۰۶	۹۰۱۵۳۱	۴۰۷۸۹۷	۱۶۳۶۷۲۳۴ ۱۳۹۳
۱۳۱۰۷۵۹۵	۵۶۹۳۰۲	۸۳۱۸۳۱	۱۴۵۰۸۶۳۸ ۱۳۹۴
۵۳۱۳۳۸	۵۵۹۶۴	۵۴۲۸۶۶	۱۱۳۰۱۶۸ صنایع مواد غذایی و آشامیدنی
۱۵۴۸۰۷	.	.	۱۵۴۸۰۷ تولید محصولات از توتون و تنباکو - سیگار
۱۸۹۵۵۷	۴۲۵۹	۲۸۶۳۹	۲۲۲۴۵۵ تولید منسوجات
۹۲۸	.	.	۹۲۸ تولید پوشاک و عمل آوردن و رنگ کردن پوست خردار
۵۲۱	۱۲	۲۵	۵۵۸ دباجی و عمل آوردن چرم، ساخت کیف، چمدان، زین و یراق و تولید کفش
۶۳۰۳۶	۲۶۸	۵۴۳	۶۳۸۴۶ تولید چوب و محصولات چوبی و چوب‌پنبه (غیر از مبلمان) و ساخت کالا از نی و مواد حصیری
۱۹۷۰۰	۸۲۶۱	۵۴۹	۲۸۵۰۹ تولید کاغذ و محصولات کاغذی
۳۵۱۸۱	۹۶۰	۱۱۲۶	۳۷۲۶۸ انتشار، چاپ و تکثیر رسانه‌های ضبط شده
۲۹۵۰۵۳۳	۴۴۷۳	۸	۲۹۵۵۰۱۴ صنایع تولید زغال کک، پالایشگاه‌های نفت و سوخت‌های هسته‌ای
۳۸۰۰۱۲۱	۲۲۴۱۹	۲۱۳۸۲	۳۸۴۳۹۲۳ صنایع تولید مواد و محصولات شیمیایی
۵۶۱۴۵	۱۴۴۹۹	۳۹۶۷	۷۴۶۱۰ تولید محصولات لاستیکی و پلاستیکی
۴۱۸۶۹۵	۱۰۹۲۷۶	۹۳۷۵۴	۶۲۱۷۲۴ تولید سایر محصولات کانی غیرفلزی
۲۸۸۳۵۳۲	۷۵۵۵	۱۱۵۹	۲۸۹۲۲۴۶ تولید فلزات اساسی
۱۴۱۰۳۹	۱۵۸۹۲۸	۳۰۲۷۰	۳۳۰۲۳۶ تولید محصولات فلزی فابریکی بجز ماشین‌آلات و تجهیزات
۱۳۱۶۵۷	۴۶۶	۱۵۸۰۳	۱۴۷۹۲۷ تولید ماشین‌آلات و تجهیزات طبقه‌بندی نشده در جای دیگر
۱۱۱۰۲	۱۹۱۹۲	.	۳۰۲۹۴ تولید ماشین‌آلات اداری و حسابگر محاسباتی
۴۹۲۹۶	۴۹۵۹	۶۷۳۴۴	۱۲۱۵۹۹ تولید ماشین‌آلات مولد و انتقال برق و دستگاه‌های برقی طبقه‌بندی نشده در جای دیگر
۶۹۱۳۸	۱۴۴۹۱۸	۸۱۱	۲۱۴۸۶۶ تولید رادیو و تلویزیون و دستگاه‌ها و وسایل ارتباطی
۴۷۷۷	۲۲۹	.	۵۰۰۶ تولید ابزار پزشکی و ابزار اپتیکی و ابزار دقیق و ساعت‌های مچی و انواع دیگر ساعت
۱۵۷۳۳۵۳	۱۵۰۶	۲۰۹۱۲	۱۵۹۵۷۷۲ تولید وسایل نقلیه موتوری، تریلر و نیم‌تریلر
۲۱۷۰۸	۱۱۴۷	.	۲۲۸۵۵ تولید سایر وسایل حمل و نقل
۱۴۳۲	۴۹۴۷	۲۶۷۴	۹۰۵۳ تولید مبلمان و مصنوعات طبقه‌بندی نشده در جای دیگر
.	۴۹۶۲	.	۴۹۶۲ بازیافت

(۱) اختلاف سرجمع با مجموع اجزا، مربوط به کارگاه‌های صنعتی ۹-۱ نفر کارکن می‌باشد که در سرجمع منظور شده است.
مأخذ - مرکز آمار ایران. (ر. پ).
- مرکز آمار ایران. دفتر صنعت، معدن و زیربنایی.

۲۴-۸- مقدار تولید کالاهای منتخب صنعتی

۱۳۹۰	۱۳۸۵	۱۳۸۰	۱۳۷۵	واحد	کالا
۲۲۵۵۹	۳۱۰۴۹	۱۸۱۸۰	۸۰۸۸	تن	کنسرو ماهی (تن - ساردین)
۲۸۴۰۸۵۷	۱۷۷۷۸۳۳	۸۰۱۳۹۵	۵۷۵۴۲۹	تن	شیر پاستوریزه
۱۲۵۶۰۲۳	۱۴۳۹۷۵۴	۸۵۲۳۵۳	۷۸۹۳۴۴	تن	روغن نباتی
۱۸۴۶	۱۳۱۹	۱۱۱۳	۶۳۷	هزارتن	قند و شکر
۳۴۵۸	۴۹۳۰	۴۸۱۸	۳۷۶۸	میلیون بطری	نوشابه گازدار غیرالکلی (بجز دوغ) ^(۱)
۱۴۰۵	۲۳۲	۶۰	۴۴۳	میلیون بطری	ماء الشعیر ^(۱)
۲۱۷۰۸	۲۷۰۵۰	۱۳۳۵۹	۱۱۹۶۲	میلیون نخ	سیگار
۴۱۱۵۸۳	۵۵۲۰۹۰	۳۸۱۷۹۰	۱۷۳۷۷۹	تن	انواع نخ
۲۴۶	۳۴۴	۵۵۱	۴۴۲	میلیون متر	پارچه تکمیل شده
۵۴۶۱۸	۴۱۴۷۲	۵۱۸۷۵	۲۰۲۱۸	هزارمترمربع	فرش ماشینی
۶۶۹۳۶	۵۴۵۰۸	۴۳۰۱۴	۲۹۹۹۴	هزارمترمربع	موکت
۴۰۳۱	۷۵۲۳	۸۱۶۶	۴۴۳۰	هزارتخته	پتو
۴۹۲۵۷۰	۴۹۰۸۱۵	۳۱۵۵۰۲	۲۵۰۷۲۱	تن	انواع کاغذ
۵۷۴۶۸۵	۵۶۲۰۲۷	۳۰۶۲۴۹	۲۲۶۸۴۵	تن	پودر پاک کننده
۷۸۸۷۹	۶۸۳۱۲	۷۵۹۱۸	۷۰۷۸۸	تن	صابون
۱۱۱۶	۱۵۷۷	۲۳۵۱	۲۱۸۹	میلیون قوطی	کبریت
۶۳۲۰۵	۳۲۸۳۱	۲۴۷۵۵	۱۶۴۴۲	هزارتن	سیمان
۲۹۹۶۹۸	۱۴۷۹۱۹	۷۶۸۲۷	۴۷۰۹۰	هزارمترمربع	کاشی و سرامیک
۱۶۳	۹۶۸	۳۴۶	۲۴۰	دستگاه	کمباین
۲۳۶۸۸	۳۲۹۲۹	۱۲۲۰۸	۵۴۵۲	دستگاه	تراکتور
۱۴۴۹	۳۵۰۶	۶۱۲	۴۲۵	دستگاه	ماشین آلات راه سازی
۳۳۳۰۵۲	۴۱۸۱۶۷	۲۱۲۶۶۴	۱۵۸۹۵۶	دستگاه	ماشین لباسشویی
۳۲۰۳۸	۲۵۷۸۷	۲۴۵۵۹	۲۱۵۲۷	هزارعدد	کلید و پرز
۵۵۴۶۲۶	۸۲۱۴۳۹	۱۲۹۲۵۶	۵۶۲۶۲	دستگاه	رادیو و رادیو ضبط
۴۰۶۱۶۳	۶۱۹۵۸۵	۸۰۷۹۶۴	۴۳۳۱۵۱	دستگاه	تلویزیون رنگی
۴۹۸۴۹۴	۶۱۸۲۵۸	۹۳۳۷۴۱	۵۱۵۴۱۲	دستگاه	کنتور آب
۳۷۵۴۹۶۳	۵۶۲۰۹۹	۹۰۶۶۷۱	۷۶۳۱۰۹	دستگاه	کنتور برق
۱۶۲۷۶۹۷	۹۱۷۱۶۵	۳۳۲۶۴۳	۱۰۳۱۱۰	دستگاه	اتومبیل سواری و جیب
۳۸۵	۲۶۵	۳۲۸	۴۲۲	دستگاه	آمبولانس
۲۸۶۵۶	۲۰۱۳۰	۴۳۰۳	۳۳۱۶	دستگاه	کامیون و کامیونت
۳۲۵۲	۴۱۱۱	۱۶۴۳	۱۱۷۷	دستگاه	اتوبوس
۳۷۶۸	۱۷۶۵	۳۲۲۶	۱۲۲	دستگاه	مینی بوس
۱۹۴۰۰۴	۱۵۵۲۶۹	۴۶۶۳۹	۱۶۳۸۳	دستگاه	وانت
-	-	-	-	هزارتن	فولاد خام

۲۴-۸- مقدار تولید کالاهای منتخب صنعتی (دنباله)

۱۳۹۴	۱۳۹۳	۱۳۹۲	۱۳۹۱	واحد	کالا
...	۱۸۸۷۱	۱۸۳۵۳	...	تن	کنسرو ماهی (تن - ساردین)
...	۱۴۲۴۰۷۴	۱۴۲۰۱۹۹	...	تن	شیر پاستوریزه
...	۱۶۶۲۱۹۰	۱۶۶۱۶۰۹	...	تن	روغن نباتی
...	۲۳۳۱	۲۳۲۴	...	هزارتن	قند و شکر
...	۱۹۲۱	۱۷۱۴	...	میلیون بطری	نوشابه گازدار غیرالکلی (بجز دوغ) ^(۱)
...	۳۳۵	۳۲۰	...	میلیون بطری	ماء الشعیر ^(۱)
...	۱۳۱۱۰	۲۵۵۳۲	...	میلیون نخ	سیگار ت
...	۳۵۷۵۳۰	۳۶۲۸۹۷	...	تن	انواع نخ
...	۲۴۴	۲۸۲	...	میلیون متر	پارچه تکمیل شده
...	۳۲۲۵۶	۳۰۶۹۷	...	هزارمترمربع	فرش ماشینی
...	۶۲۹۴۷	۶۶۷۷۹	...	هزارمترمربع	موکت
...	۳۹۶۳	۴۵۵۵	...	هزارتخته	پتو
...	۶۷۳۴۹۹	۵۴۹۲۹۱	...	تن	انواع کاغذ
...	۵۷۹۹۹۳	۵۴۹۴۳۰	...	تن	پودر پاک کننده
...	۸۱۶۶۰	۸۰۷۹۷	...	تن	صابون
...	۶۶۰	۶۴۶	...	میلیون قوطی	کبریت
...	۶۶۵۱۹	۷۷۴۶۵	...	هزارتن	سیمان
...	۳۸۰۸۵۴	۳۶۳۰۶۶	...	هزارمترمربع	کاشی و سرامیک
...	۱۰۱۴	۳۷۶	...	دستگاه	کمباین
...	۲۳۹۳۱	۲۶۱۰۱	...	دستگاه	تراکتور
...	۱۷۲۶	۱۲۶۹	...	دستگاه	ماشین آلات راه سازی
...	۲۷۱۶۹۵	۲۴۵۳۰۵	...	دستگاه	ماشین لباسشویی
...	۲۳۵۵۵	۲۲۵۱۴	...	هزارعدد	کلید و پریز
...	۴۷۷۲۶۳	۱۸۹۸۶۴	...	دستگاه	رادیو و رادیو ضبط
...	۱۲۱۴۴۳۶	۱۱۹۵۸۳۳	...	دستگاه	تلویزیون رنگی
...	۵۷۰۵۳۹	۶۰۵۵۶۹	...	دستگاه	کنتور آب
...	۱۵۱۰۸۹۳	۱۴۶۱۲۴۰	...	دستگاه	کنتور برق
...	۹۹۴۷۳۷	۶۵۱۹۴۲	...	دستگاه	اتومبیل سواری و جیب
...	۱۹	۵	...	دستگاه	آمبولانس
...	۱۶۱۱۹	۷۱۵۷	...	دستگاه	کامیون و کامیونت
...	۴۰۳	۴۵۰	...	دستگاه	اتوبوس
...	۲۰۶	۱۴۲	...	دستگاه	مینی بوس
...	۱۲۸۵۶۲	۹۷۸۲۵	...	دستگاه	وانت
...	۱۶۳۳۴	۱۵۴۸۱	-	هزارتن	فولاد خام

(۱) واحد کالا برای سالهای ۱۳۹۲ و ۱۳۹۳، از میلیون بطری به میلیون لیتر تغییر یافته است.

مأخذ - مرکز آمار ایران. دفتر صنعت، معدن و زیربنایی.

۲۵-۸- مشخصات عمومی شرکت‌های تعاونی صنعتی در پایان اسفند (میلیون ریال)

شرح	تعداد	اعضاء	شاغلان	سرمایه
<i>تعاونی‌های ثبت شده^(۱)</i>				
.....	۸۷۶۴	۱۳۸۳۳۹	۸۷۱۰۵	۱۹۳۲۰۸۳
.....	۱۸۳۲۹	۲۳۷۱۵۸	۱۷۷۴۸۸	۲۷۱۶۶۰۷
.....	۳۱۶۶۲	۳۲۷۷۴۳	۳۱۵۰۹۴	۶۱۷۲۱۸۱
.....	۳۳۵۴۰	۳۷۱۲۱۳	۳۳۸۳۰۹	۹۲۳۴۴۶۶
.....	۳۵۲۲۳	۳۸۹۱۶۸	۳۵۹۷۹۵	۱۴۷۱۸۰۷۷
.....	۳۶۲۵۰	۳۹۶۱۰۰	۳۶۸۹۱۴	۲۱۸۷۹۲۱۴
.....	۳۷۱۱۱	۴۰۰۱۳۸	۳۷۸۱۱۰	۲۶۶۱۲۱۷۹
.....	۳۸۱۶۶	۴۱۳۳۷۶	۳۹۱۶۶۳	۲۳۷۵۹۰۳۱
<i>تعاونی‌های در دست اجرا</i>				
.....	۴۷۵	۵۴۵۷	۴۹۱۱	۷۵۱۰۷
.....	۳۵۰۳	۳۸۹۶۶	۳۶۵۹۶	۴۱۵۵۰۱
.....	۵۸۲۴	۴۸۶۷۶	۷۱۹۳۶	۴۱۱۹۶۶
.....	۶۳۴۲	۵۸۸۰۱	۸۱۴۳۱	۶۸۰۹۶۶
.....	۵۶۴۸	۴۹۹۴۵	۶۵۹۱۹	۵۹۸۷۵۰۹
.....	۵۲۰۹	۴۷۷۹۹	۶۰۸۷۳	۱۱۳۳۶۹۶
.....	۵۲۶۱	۴۸۸۶۸	۵۸۸۳۹	۱۱۵۹۶۱۲
.....	۵۳۶۵	۵۵۳۵۸	۶۳۵۰۹	۱۸۲۷۰۵۶
<i>تعاونی‌های فعال</i>				
.....	۳۷۳۸	۶۶۷۸۸	۴۶۵۴۲	۱۵۵۰۴۶۸
.....	۸۲۹۱	۱۱۶۰۲۸	۸۸۶۲۴	۱۹۳۵۰۱۴
.....	۱۲۱۶۴	۱۵۳۳۷۵	۱۲۰۳۲۲	۴۷۳۱۹۲۲
.....	۱۱۸۳۰	۱۴۱۱۵۶	۱۱۳۷۵۶	۷۳۵۶۴۰۴
.....	۱۱۸۸۶	۱۴۸۵۸۸	۱۲۱۱۰۵	۶۱۹۳۳۴۹
.....	۱۲۱۷۸	۱۴۷۸۱۱	۱۲۴۱۲۲	۱۸۵۳۹۹۶۴
.....	۱۲۰۱۶	۱۴۲۳۵۴	۱۲۳۵۷۲	۱۸۶۷۰۹۳۴
.....	۱۱۵۳۰	۱۳۵۶۳۴	۱۱۷۴۰۱	۱۵۰۱۸۲۵۳

مرکز آمار ایران

۸-۲۵- مشخصات عمومی شرکت‌های تعاونی صنعتی در پایان اسفند (دنباله) (میلیون ریال)

شرح	تعداد	اعضاء	شاغلان	سرمایه
آذربایجان شرقی	۷۴۸	۸۰۶۲	۷۲۶۰	۳۱۴۴۳۷
آذربایجان غربی	۲۱۳	۱۷۰۲	۲۳۸۲	۴۱۱۰۴۶
اردبیل	۱۵۸	۱۴۴۹	۱۲۴۶	۲۲۸۷۳۰۰
اصفهان	۴۱۸	۴۷۱۵	۳۹۸۹	۳۷۸۲۳۷
البرز	۱۱۳	۱۲۵۵	۱۵۰۴	۹۴۹۸۴
ایلام	۱۹۳	۱۵۹۶	۱۴۲۹	۳۹۶۷۵
بوشهر	۳۶۳	۳۰۹۳	۴۴۴۷	۶۳۵۲۱۰
تهران	۵۳۸	۱۴۴۶۹	۱۲۷۲۶	۴۵۷۱۹۶
چهارمحال و بختیاری	۳۸۰	۲۸۴۸	۲۹۴۸	۱۲۸۱۱۴
خراسان جنوبی	۱۶۵	۲۵۲۲	۱۲۷۰	۴۳۵۴۶
خراسان رضوی	۸۲۰	۱۱۰۳۳	۷۶۰۱	۵۰۵۲۰۵
خراسان شمالی	۲۱۶	۱۸۷۵	۱۷۷۸	۱۰۲۵۶۵
خوزستان	۶۶۳	۵۴۷۱	۶۷۱۷	۸۳۸۰۸
زنجان	۱۳۵	۱۲۷۸	۱۲۴۳	۲۸۳۸۳۱
سمنان	۱۷۰	۱۷۳۴	۱۹۹۷	۱۸۸۸۸۴
سیستان و بلوچستان	۲۴۸	۳۶۳۳	۴۹۰۷	۲۴۴۰۷۸
فارس	۸۱۸	۹۷۱۷	۷۱۹۷	۵۵۰۵۶۸
قزوین	۹۵	۷۴۰	۱۳۵۷	۱۶۹۸۲۲
قم	۱۶۲	۱۴۶۰	۱۷۰۵	۳۵۱۷۰۷
کردستان	۲۶۲	۲۱۲۷	۲۱۹۴	۱۱۲۳۷۵
کرمان	۵۵۹	۶۱۷۹	۴۱۴۰	۱۰۵۶۷۰
کرمانشاه	۳۳۳	۳۲۷۱	۳۶۷۵	۱۲۳۰۹۵
کهگیلویه و بویراحمد	۲۳۲	۱۸۲۵	۲۲۷۰	۴۵۵۲۵۷
گلستان	۴۰۶	۳۰۵۷	۲۷۹۱	۵۱۱۳۴۸۲
گیلان	۴۶۷	۴۸۲۲	۴۴۹۶	۲۳۶۵۴۳
لرستان	۶۹۱	۵۷۳۶	۶۳۱۸	۱۵۸۲۷۴
مازندران	۷۲۴	۶۲۴۰	۶۵۳۲	۶۶۱۶۴۷
مرکزی	۲۸۳	۳۴۹۰	۲۵۴۴	۳۲۶۳۳۹
هرمزگان	۴۰۲	۳۵۲۴	۳۵۷۶	۳۰۴۸۹
همدان	۱۷۷	۱۵۷۰	۱۸۰۹	۱۰۶۷۵۶
یزد	۳۷۸	۱۵۱۳۱	۳۳۵۳	۳۱۸۱۱۳

(۱) شامل تعاونی‌های فعال، غیرفعال و در دست اجرا است.
 مأخذ - وزارت تعاون، کار و رفاه اجتماعی. (ر. پ).
 - وزارت تعاون، کار و رفاه اجتماعی. مرکز آمار و اطلاعات راهبردی.

۲۶-۸- مشخصات عمومی شرکت‌های تعاونی فرش دستباف در پایان اسفند (میلیون ریال)

شرح	تعداد	اعضا	شاغلان	سرمایه
تعاونی‌های ثبت شده^(۱)				
..... ۱۳۸۰	۹۹۷	۱۱۴۹۴۰	۵۹۴۸۹	۳۱۸۱۲
..... ۱۳۸۵	۱۹۵۴	۱۲۴۱۲۷	۷۱۰۰۶	۵۶۱۶۲
..... ۱۳۹۰	۳۰۳۱	۹۲۹۸۴	۸۴۰۸۲	۱۳۱۲۹۷
..... ۱۳۹۱	۳۱۵۵	۱۵۶۸۶۴	۸۸۹۷۲	۱۴۰۷۴۲
..... ۱۳۹۲	۳۳۲۴	۱۵۷۳۴۱	۹۶۵۷۸	۶۳۹۷۰۱
..... ۱۳۹۳	۳۴۸۸	۱۵۱۲۱۲	۹۸۹۴۱	۱۵۴۰۴۳
..... ۱۳۹۴	۳۶۲۴	۱۶۲۳۵۴	۱۰۱۶۰۸	۱۷۱۸۳۴
..... ۱۳۹۵	۳۷۷۸	۱۶۵۰۱۰	۱۰۹۲۹۲	۱۸۷۶۲۶
تعاونی‌های در دست اجرا				
..... ۱۳۸۰	۱۴	۱۸۵	۳۴۹	۱۶۶
..... ۱۳۸۵	۳۴۴	۲۸۲۷	۵۲۲۸	۱۳۹۹۰
..... ۱۳۹۰	۴۴۳	۴۱۱۵	۷۵۴۶	۵۷۵۹۰
..... ۱۳۹۱	۴۸۸	۵۰۲۸	۱۰۰۶۸	۵۹۶۷۵
..... ۱۳۹۲	۴۵۸	۴۲۹۵	۱۰۹۷۵	۶۰۲۹۸
..... ۱۳۹۳	۴۹۹	۴۶۸۲	۱۰۱۷۳	۵۸۳۵۳
..... ۱۳۹۴	۵۳۶	۵۰۵۲	۱۲۰۰۳	۵۱۴۲۸
..... ۱۳۹۵	۵۶۷	۵۵۹۱	۱۶۳۸۱	۲۱۳۱۹
تعاونی‌های فعال				
..... ۱۳۸۰	۴۶۳	۶۷۹۰۶	۳۱۰۱۰	۱۹۴۵۴
..... ۱۳۸۵	۹۶۳	۷۳۲۳۴	۳۶۷۹۱	۲۹۰۴۵
..... ۱۳۹۰	۱۳۴۳	۶۷۸۸۲	۳۳۷۹۲	۴۱۸۶۰
..... ۱۳۹۱	۱۲۸۹	۶۹۵۶۳	۳۰۹۷۳	۵۲۷۲۴
..... ۱۳۹۲	۱۱۵۴	۵۷۱۱۵	۲۷۱۳۳	۵۴۳۴۳
..... ۱۳۹۳	۱۱۸۹	۴۸۹۱۶	۲۸۰۰۷	۵۹۳۳۵
..... ۱۳۹۴	۱۲۰۳	۵۸۵۴۸	۲۷۶۵۶	۶۹۴۴۷
..... ۱۳۹۵	۱۱۵۲	۵۷۷۹۲	۲۸۸۹۲	۷۴۹۶۶

مرکز آمار ایران

۸-۲۶- مشخصات عمومی شرکت‌های تعاونی فرش دستباف در پایان اسفند (دنباله) (میلیون ریال)

شرح	تعداد	اعضا	شاغلان	سرمایه
آذربایجان شرقی	۱۰۵	۲۷۲۳	۱۰۸۱	۱۸۹۶۲
آذربایجان غربی	۳۰	۲۳۷۴	۲۰۲۷	۵۳۸۰
اردبیل	۳۳	۲۷۸	۳۸۷	۵۰۱
اصفهان	۳۷	۳۲۹۰۳	۴۱۲۲	۸۳۰۰
البرز	۹	۹۰	۷۱	۶۱
ایلام	۳۷	۳۵۳	۵۲۲	۵۱۸
بوشهر	۲۴	۲۰۴	۳۶۵	۲۵۲
تهران	۵۶	۹۶۳	۲۰۷۷	۷۱۳
چهارمحال و بختیاری	۳۳	۲۱۴۹	۳۹۰۳	۲۳۲۵
خراسان جنوبی	۱۷	۲۹۲	۲۱۴۲	۸۵۵
خراسان رضوی	۹۷	۱۶۴۸	۲۰۶۰	۵۳۳۹
خراسان شمالی	۲۰	۱۵۶	۱۱۱	۴۵۵
خوزستان	۴۵	۷۱۹	۷۴۸	۹۵۰
زنجان	۱۳	۱۰۰	۱۵۲	۲۳۷
سمنان	۱۳	۱۸۵	۲۲۱	۵۲۴
سیستان و بلوچستان	۹	۱۳۲	۳۶۹	۹۱
فارس	۷۰	۴۴۳۰	۲۳۸۷	۳۲۹۸
قزوین	۱۳	۹۱	۱۳۰	۱۶۲
قم	۶	۷۷	۱۰۴	۴۶۶
کردستان	۱۷	۱۳۶۶	۶۲۸	۵۶۳
کرمان	۷۴	۲۰۰۳	۸۷۳	۱۱۷۶۱
کرمانشاه	۱۹	۴۳۰	۴۶۹	۳۹۶
کهگیلویه و بویراحمد	۱۵	۱۴۲	۱۹۰	۶۳۴
گلستان	۴۵	۵۷۳	۴۶۴	۲۹۶
گیلان	۵۱	۴۵۳	۵۶۱	۲۹۶
لرستان	۱۳۲	۱۷۵۰	۱۳۳۶	۲۷۹۴
مازندران	۴۲	۴۰۵	۴۷۱	۶۶۷
مرکزی	۲۱	۱۴۹	۲۱۵	۲۷۴
هرمزگان	۳۴	۲۸۹	۲۷۴	۱۰۵۹
همدان	۱۵	۱۵۳	۲۵۱	۳۷۶
یزد	۲۰	۲۱۲	۱۸۱	۶۴۶۱

(۱) شامل تعاونی‌های فعال، غیرفعال و در دست اجرا است.

مأخذ - وزارت تعاون، کار و رفاه اجتماعی. (ر. پ.).

- وزارت تعاون، کار و رفاه اجتماعی. مرکز آمار و اطلاعات راهبردی.