

هزینه و درآمد خانوار

۲۱



مقدمه

بررسی هزینه و درآمد خانوار (بودجه خانوار)، برای اولین بار در سال ۱۳۱۴ توسط بانک ملی ایران انجام شده و هدف اصلی این بررسی، به دست آوردن ضرایب مصرف برای محاسبه شاخص هزینه زندگی بوده است.

در سال ۱۳۳۸ پس از یک وقفه طولانی، اداره بررسی‌های اقتصادی بانک ملی ایران به منظور تجدیدنظر در ضرایب اهمیت شاخص هزینه زندگی، در ۲۳ شهر کشور، با مراجعه به خانوارهای نمونه به تهیه آمار در این زمینه مبادرت نمود. از سال ۱۳۴۴ بانک مرکزی ایران، بررسی‌هایی را در مورد هزینه و درآمد خانوارهای شهری، به‌طور مرتب انجام داده است. از سال ۱۳۴۷، آمارگیری از هزینه خانوارها در نقاط شهری و در مقیاسی گسترده‌تر، توسط مرکز آمار ایران شروع شد. این آمارگیری از سال ۱۳۵۳ علاوه بر هزینه، درآمد خانوارهای شهری را نیز شامل می‌شود و تاکنون به استثنای سال‌های ۱۳۵۵، ۱۳۵۷ و ۱۳۶۰، همه ساله انجام شده و نتایج آن استخراج و منتشر شده است.

آمارگیری از هزینه و درآمد خانوارهای روستایی، در سال ۱۳۴۲ برای اولین بار توسط اداره کل آمار عمومی سابق انجام شد و سپس با تأسیس مرکز آمار ایران در سال ۱۳۴۴، در مقیاسی وسیع‌تر، ادامه یافت.

در حال حاضر، آمار هزینه و درآمد خانوارهای شهری، از طریق دو منبع "مرکز آمار ایران" و "بانک مرکزی جمهوری اسلامی ایران" و آمار هزینه و درآمد خانوارهای روستایی، توسط مرکز آمار ایران منتشر می‌شود. در این فصل، آمار متوسط هزینه‌های خوراکی و غیرخوراکی سالانه یک خانوار شهری و روستایی برحسب دهک‌های هزینه و وسعت خانوار و متوسط درآمد سالانه خانوارهای مذکور برحسب منابع درآمد، براساس نتایج طرح‌های آماری مرکز آمار ایران ارائه شده است. طرح‌های مذکور، با استفاده از توصیه‌های سازمان ملل متحد (براساس نشریه‌های *NHSCP*^۱ و *SNA*^۲) به روش آمارگیری نمونه‌ای، از طریق مراجعه به خانوارهای نمونه در نقاط شهری و روستایی انجام می‌گیرد.

تعاریف مفاهیم

هزینه: ارزش پولی کالای تهیه شده یا خدمت انجام شده توسط خانوار به منظور مصرف اعضا و یا هدیه به دیگران، هزینه نامیده می‌شود. کالا یا خدمت تهیه شده می‌تواند از طریق خرید،

^۱ National Household Survey Capability Programme, New Yourk.

^۲ System Of National Accounts, 1993.

درآمد مشاغل آزاد کشاورزی تلقی شده است. هزینه‌های شغلی شامل مزد و حقوق پرداختی، هزینه مواد اولیه، ابزار بی‌دوام، استهلاک، سایر هزینه‌های تولید و همچنین مالیات شغلی می‌باشد.

درآمد مشاغل آزاد غیرکشاورزی: درآمد افرادی از خانوار که به صورت کارفرما یا کارکن مستقل، در مشاغل آزاد غیرکشاورزی به کار اشتغال دارند، پس از کسر هزینه‌های شغلی، به عنوان درآمد مشاغل آزاد غیرکشاورزی منظور شده است.

درآمدهای متفرقه: تمامی وجوه و ارزش کالاهایی است که خانوار از طریق غیر از اشتغال اعضای خود دریافت کرده است، مانند درآمد حاصل از فروش مصنوعات ساخته شده توسط خانوار در خانه، حقوق بازنشستگی، اجاره اموال منقول و غیرمنقول، سود سرمایه‌گذاری، کمک‌های دریافتی از سازمان‌های اجتماعی و مؤسسات خیریه.

گزیده اطلاعات

در سال ۱۳۹۵، متوسط هزینه‌های خالص سالانه یک خانوار شهری ۲۸۴/۸ میلیون ریال بوده که شامل ۲۱۸/۲ میلیون ریال (۷۶/۶ درصد) هزینه‌های غیرخوراکی و ۶۶/۶ میلیون ریال (۲۳/۴ درصد) هزینه‌های خوراکی و دخانی می‌باشد و نسبت به سال گذشته افزایشی به میزان ۸/۵ درصد را نشان می‌دهد.

در سال ۱۳۹۵، از ۲۱۸/۲ میلیون ریال متوسط هزینه‌های خالص سالانه غیر خوراکی یک خانوار شهری، هزینه مسکن معادل ۹۷/۱ میلیون ریال (۴۴/۵ درصد) و هزینه تفریحات، سرگرمی‌ها و خدمات فرهنگی معادل ۷/۹ میلیون ریال (۳/۶ درصد) به ترتیب دارای بیش‌ترین و کمترین سهم می‌باشند.

از ۶۶/۶ میلیون ریال هزینه‌های سالانه خوراکی و دخانی یک خانوار شهری هزینه گوشت معادل ۱۴/۰۱ میلیون ریال (۲۱/۱ درصد) و هزینه ادویه‌ها،

تولید خانگی، در برابر خدمت، از محل کسب و مجانی (از سازمان‌ها)، در اختیار خانوار قرار گیرد که به صورت پولی برآورد شده و جزو هزینه منظور می‌شود.

هزینه ناخالص: عبارت از هزینه خانوار، بدون کسر فروش دست دوم کالاها است.

هزینه خالص: عبارت از هزینه ناخالص منهای فروش دست دوم کالاها است. بنابراین در مواردی که ارزش کالاهای فروخته شده بیش‌تر از ارزش کالاهای خریداری شده باشد، حاصل به صورت عدد منفی درج می‌شود.

خانوار، نقاط شهری، نقاط روستایی: رجوع کنید به تعاریف و مفاهیم "فصل ۳ - جمعیت".

دهک: هزینه جامعه مصرف‌کننده را براساس میزان هزینه کالاها و خدمات مصرفی مرتب و سپس جامعه را به ده گروه مساوی تقسیم می‌کند و هر قسمت را یک دهک می‌نامند.

درآمد: تمامی وجوه و ارزش کالاهایی است که در برابر کار انجام شده یا سرمایه به کار افتاده و یا از طریق منابع دیگر (حقوق بازنشستگی، درآمدهای اتفاقی و نظایر آن)، در زمان آماری مورد نظر به خانوار تعلق گرفته باشد. در این طرح، انواع درآمد خالص به شرح زیر است:

درآمد خالص مزد و حقوق بگیری بخش عمومی/بخش تعاونی/بخش خصوصی: درآمد تمامی اعضای شاغل مزد و حقوق‌بگیر خانوار در بخش عمومی/بخش تعاونی/بخش خصوصی است که شامل دریافتی‌های مستمر و غیرمستمر پولی و غیرپولی آنان، پس از کسر مالیات و بازنشستگی می‌باشد.

درآمد مشاغل آزاد کشاورزی: درآمد افرادی از خانوار که در بخش کشاورزی، به صورت کارفرما و یا کارکن مستقل کار می‌کنند، پس از کسر هزینه‌های شغلی، به عنوان

چاشنی‌ها و سایر ترکیب‌های خوراکی ۲/۲ میلیون ریال (۳/۳ درصد) به ترتیب دارای بیش‌ترین و کمترین سهم می‌باشند. در سال ۱۳۹۵، متوسط هزینه‌های خالص سالانه یک خانوار روستایی، ۱۵۶/۹ میلیون ریال بوده که شامل ۹۷/۱ میلیون ریال (۶۱/۹ درصد) هزینه‌های غیر خوراکی و ۵۹/۸ میلیون ریال (۳۸/۱ درصد) هزینه‌های خوراکی و دخانی می‌باشد و نسبت به سال گذشته افزایشی به میزان ۶/۸ درصد را نشان می‌دهد.

در سال ۱۳۹۵، از ۹۷/۱ میلیون ریال متوسط هزینه‌های خالص غیرخوراکی یک خانوار روستایی، هزینه مسکن معادل ۲۹/۴ میلیون ریال (۳۰/۲ درصد) و هزینه تفریحات، سرگرمی‌ها و خدمات فرهنگی معادل ۳ میلیون ریال (۳/۱ درصد) به ترتیب دارای بیش‌ترین و کمترین سهم می‌باشند. از ۵۹/۸ میلیون ریال متوسط هزینه‌های خوراکی و دخانی یک خانوار روستایی، هزینه آرد، رشته، غلات، نان و فراورده‌های آن معادل ۱۵/۲ میلیون ریال (۲۵/۵ درصد) و هزینه ادویه‌ها، چاشنی‌ها و سایر ترکیب‌های خوراکی معادل ۲ میلیون ریال (۳/۴ درصد) به ترتیب دارای بیش‌ترین و کمترین سهم می‌باشند.

در سال ۱۳۹۵ متوسط درآمد سالانه یک خانوار شهری در حدود ۳۱۷/۲ میلیون ریال می‌باشد که از میان منابع تأمین درآمد، درآمدهای متفرقه معادل ۱۵۷/۵ میلیون ریال (۴۹/۶ درصد) بیش‌ترین سهم را به خود اختصاص می‌دهد.

در سال ۱۳۹۵ متوسط درآمد سالانه یک خانوار روستایی حدود ۱۷۶/۹ میلیون ریال می‌باشد که از میان منابع تأمین درآمد، درآمدهای متفرقه معادل ۶۸/۱ میلیون ریال (۳۸/۵ درصد) بیش‌ترین سهم را به خود اختصاص می‌دهد.

مرکز آمار ایران

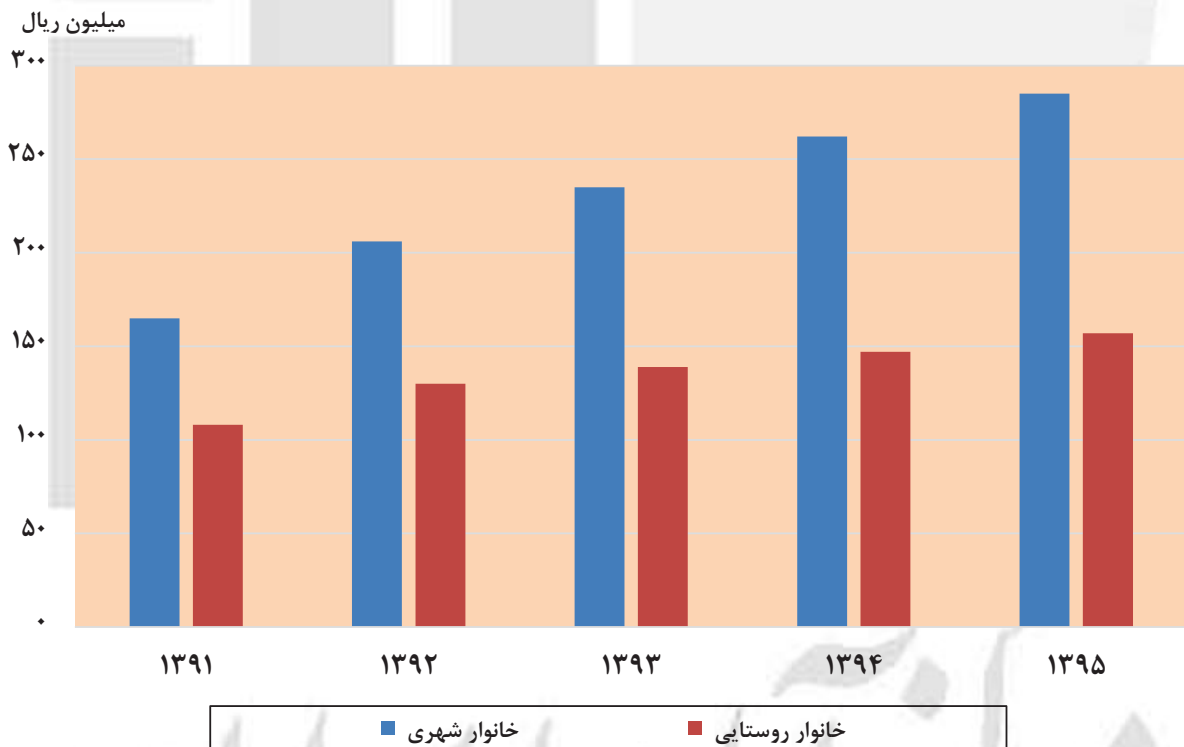
۲۱-۱- متوسط هزینه های خالص سالانه یک خانوار شهری و روستایی (هزار ریال)

۱۳۹۵	۱۳۹۴	۱۳۹۳	۱۳۹۲	۱۳۹۱	۱۳۹۰	۱۳۸۵	۱۳۸۰	شرح
۲۸۴۸۲۰	۲۶۲۳۹۷	۲۳۴۸۶۵	۲۰۵۹۸۲	۱۶۴۲۸۱	۱۳۲۷۱۶	۶۷۲۸۶	۲۸۰۲۰	خانوار شهری.....
۲۱۸۱۸۵	۱۹۹۹۶۷	۱۷۶۷۳۹	۱۵۱۰۲۹	۱۱۹۷۱۱	۹۹۹۶۵	۵۲۰۹۸	۲۰۸۵۴	هزینه های غیر خوراکی
۶۶۶۳۶	۶۲۴۳۱	۵۸۱۲۶	۵۴۹۵۳	۴۴۵۷۰	۳۲۷۵۲	۱۵۱۸۸	۷۱۶۶	هزینه های خوراکی و دخانی
۱۵۶۹۰۷	۱۴۶۹۸۳	۱۳۸۵۲۸	۱۲۹۵۶۰	۱۰۸۱۸۸	۸۳۹۷۳	۴۱۵۷۰	۱۷۲۳۳	خانوار روستایی.....
۹۷۱۲۸	۸۹۲۰۵	۸۱۴۹۵	۷۳۴۹۷	۶۲۳۹۱	۵۱۰۳۳	۲۶۰۵۷	۱۰۱۶۳	هزینه های غیر خوراکی
۵۹۷۶۹	۵۷۷۷۸	۵۷۰۳۳	۵۶۰۶۳	۴۵۷۹۶	۳۲۹۴۰	۱۵۵۱۳	۷۰۷۰	هزینه های خوراکی و دخانی

مأخذ - مرکز آمار ایران (ر.پ).

- مرکز آمار ایران. دفتر جمعیت، نیروی کار و سرشماری.

۲۱-۱- متوسط هزینه های خالص سالانه یک خانوار شهری و روستایی



مبنا: جدول ۱-۲۱

۲۱-۲ - متوسط هزینه های غیر خوراکی خالص سالانه یک خانوار شهری بر حسب اقلام عمده (هزار ریال)

شرح	۱۳۸۰	۱۳۸۵	۱۳۹۰	۱۳۹۱	۱۳۹۲	۱۳۹۳	۱۳۹۴	۱۳۹۵
جمع کل	۲۰۸۵۴	۵۲۰۹۸	۹۹۹۶۵	۱۱۹۷۱۱	۱۵۱۰۲۹	۱۷۶۷۳۹	۱۹۹۹۶۷	۲۱۸۱۸۵
پوشاک و کفش	۱۹۴۰	۳۹۲۹	۵۶۰۹	۷۳۹۹	۹۵۶۷	۱۰۷۱۵	۱۱۰۹۱	۱۱۳۸۲
پوشاک و تعمیرات آن	۱۵۳۵	۳۱۱۶	۴۴۳۹	۵۸۰۶	۷۶۷۰	۸۵۶۷	۸۷۶۷	۹۱۰۹
انواع کفش و تعمیرات آن	۴۰۵	۸۱۳	۱۱۷۰	۱۵۹۳	۱۸۹۷	۲۱۴۹	۲۳۲۴	۲۲۷۳
مسکن	۸۹۲۹	۱۹۸۴۱	۴۴۳۸۳	۵۵۱۴۲	۶۸۳۹۹	۷۸۴۶۷	۸۸۳۱۰	۹۷۰۶۷
اجاره بها و سایر هزینه های منزل مسکونی	۷۹۱۴	۱۸۲۳۳	۳۸۱۷۰	۴۹۶۱۳	۶۲۳۹۵	۷۰۸۲۲	۷۹۶۹۵	۸۷۰۸۶
آب و فاضلاب، سوخت و روشنایی منزل مسکونی	۱۰۱۶	۱۶۰۹	۶۲۱۳	۵۵۲۹	۶۰۰۴	۷۶۴۵	۸۸۱۵	۹۹۸۱
لوازم، اثاث، ملزومات و خدمات خانوار	۱۷۰۱	۳۷۹۶	۵۳۲۱	۶۴۲۳	۹۰۶۶	۹۷۰۶	۱۰۲۸۲	۱۰۶۳۹
مبلمان، اثاث ثابت، فرش و کفپوش و تعمیرات آن ها	۲۹۳	۱۰۶۲	۱۳۱۸	۱۲۸۰	۱۸۹۰	۱۹۱۱	۲۰۲۲	۲۲۱۵
لوازم و اثاث منزل	۱۹۵	۴۲۷	۴۲۳	۴۹۵	۶۸۲	۶۲۹	۷۰۱	۶۳۹
وسایل حرارتی و پخت و پز، یخچال و سایر وسایل	۴۶۶	۸۷۵	۱۱۸۴	۱۳۰۴	۱۷۶۳	۱۸۷۹	۱۸۹۵	۱۹۸۳
عمده	۴۶۶	۸۷۵	۱۱۸۴	۱۳۰۴	۱۷۶۳	۱۸۷۹	۱۸۹۵	۱۹۸۳
ظروف، لوازم آشپزخانه و سایر وسایل منزل و تعمیرات آن ها	۳۱۷	۵۶۳	۷۰۸	۷۴۶	۱۰۲۴	۱۱۴۰	۱۰۲۴	۱۱۶۹
کالاها و لوازم مصرفی بی دوام و کم دوام منزل	۴۰۰	۸۰۵	۱۶۳۰	۲۴۴۸	۳۵۸۳	۳۹۱۶	۴۲۶۱	۴۳۷۸
خدمات خانگی	۳۰	۶۴	۵۹	۱۴۹	۱۲۴	۲۳۰	۳۸۰	۲۵۳
بهداشت و درمان	۱۹۶۲	۵۳۴۵	۱۱۶۰۶	۱۴۲۰۹	۱۸۹۲۴	۲۲۳۶۱	۲۷۵۷۴	۲۹۷۴۷
هزینه های بهداشتی و درمانی	۱۶۰۲	۳۹۷۶	۸۱۱۰	۱۰۴۴۶	۱۴۰۹۶	۱۶۰۸۰	۱۹۱۲۷	۲۰۲۹۲
هزینه بیمه های اجتماعی و درمانی	۳۶۰	۱۳۶۹	۳۴۹۶	۳۷۶۳	۴۸۲۹	۶۲۸۱	۸۴۴۷	۹۴۵۵
حمل و نقل و ارتباطات	۲۹۷۵	۱۰۳۱۲	۱۶۴۵۱	۱۷۶۹۳	۲۱۶۲۹	۲۶۵۴۸	۳۰۲۶۷	۳۳۷۰۷
حمل و نقل	۲۲۴۱	۷۵۰۲	۱۱۸۱۰	۱۲۷۵۶	۱۵۹۱۲	۱۹۹۷۳	۲۳۱۳۵	۲۶۲۴۸
ارتباطات	۷۳۴	۲۸۰۹	۴۶۴۱	۴۹۳۶	۵۷۱۷	۶۵۷۵	۷۱۳۲	۷۴۶۰
تفریحات، سرگرمی ها و خدمات فرهنگی	۹۵۹	۲۴۴۱	۴۳۱۳	۵۰۱۱	۶۱۹۷	۶۹۶۱	۷۵۴۴	۷۹۰۳
تفریحات و سرگرمی ها	۳۲۸	۷۵۴	۹۴۰	۱۰۳۱	۱۵۱۵	۱۵۶۶	۱۶۸۵	۱۷۸۹
تحصیل و آموزش	۶۳۱	۱۶۸۶	۳۳۷۳	۳۹۸۰	۴۶۸۲	۵۳۹۵	۵۸۵۹	۶۱۱۴
کالاها و خدمات متفرقه خانوار	۲۳۸۸	۶۴۳۴	۱۲۲۸۱	۱۳۸۳۵	۱۷۲۴۷	۲۱۹۸۱	۲۴۸۹۹	۲۷۷۴۰
خدمات شخصی و وسایل آرایشی	۳۳۴	۸۱۴	۱۷۱۰	۲۱۹۳	۳۰۰۵	۳۳۶۴	۳۷۸۸	۴۱۵۸
لوازم زینتی و شخصی	۱۲۱	۴۷۷	۷۴۸	۳۷۰	۱۳۴	۳۸۴	۱۱۸۳	۱۱۶۴
هزینه های هتل، مسافر خانه و مسافرت های دسته جمعی	۳۴۱	۷۰۱	۱۲۶۰	۱۰۲۳	۱۲۹۰	۱۶۳۳	۱۳۵۵	۱۳۳۰
خدمات مالی و حقوقی	۵۲	۱۴۲	۳۳۲	۳۲۰	۴۹۷	۴۷۵	۴۸۷	۵۵۸
هزینه های مذهبی	۱۲۵	۴۰۱	۷۲۴	۸۳۳	۹۸۰	۱۰۹۴	۱۱۸۱	۱۲۴۶
هزینه های متفرقه	۱۴۱۵	۳۸۹۹	۷۵۰۸	۹۰۹۵	۱۱۳۴۰	۱۵۰۳۰	۱۶۹۰۵	۱۹۲۸۴

مأخذ - مرکز آمار ایران (ر.ب).

- مرکز آمار ایران. دفتر جمعیت، نیروی کار و سرشماری.

۲۱-۳- متوسط هزینه‌های خوراکی و دخانی خالص سالانه یک خانوار شهری بر حسب اقلام عمده (هزار ریال)

۱۳۹۵	۱۳۹۴	۱۳۹۳	۱۳۹۲	۱۳۹۱	۱۳۹۰	۱۳۸۵	۱۳۸۰	شرح
۶۶۶۳۶	۶۲۴۳۱	۵۸۱۲۶	۵۴۹۵۳	۴۴۵۷۰	۳۲۷۵۲	۱۵۱۸۱	۷۱۶۶	جمع کل
۱۴۵۸۳	۱۳۷۴۴	۱۲۱۹۳	۱۱۶۹۱	۹۷۵۹	۷۵۱۹	۲۳۶۵	۱۳۹۳	آرد، رشته، غلات، نان و فراورده‌های آن
۸۵۸	۸۳۵	۷۳۲	۶۴۹	۵۴۲	۴۰۹	۱۹۶	۱۱۲	آرد، رشته و ماکارونی
۷۳۴۵	۶۷۰۶	۶۱۴۷	۶۱۰۱	۴۴۷۲	۳۱۹۲	۱۴۹۹	۸۸۰	غلات
۵۷۴۱	۵۶۱۴	۴۷۸۸	۴۴۷۵	۴۳۹۳	۳۶۶۴	۵۶۲	۳۷۰	انواع نان
۶۴۰	۵۸۹	۵۲۶	۴۶۶	۳۵۲	۲۵۳	۱۰۸	۳۲	بیسکویت، کیک و ویفر
۱۴۰۷۷	۱۳۱۰۴	۱۲۵۳۷	۱۲۰۲۹	۱۰۶۳۴	۷۷۵۸	۳۸۲۳	۱۸۴۱	گوشت
۷۴۹۰	۶۹۸۱	۶۴۶۴	۶۲۸۱	۵۷۱۷	۴۲۷۹	۲۱۲۶	۱۰۷۵	گوشت دام
۴۶۵۷	۴۳۲۴	۴۴۵۲	۴۳۴۱	۳۶۷۸	۲۵۲۲	۱۱۸۸	۵۸۲	گوشت پرندگان
۱۹۳۰	۱۷۹۸	۱۶۲۱	۱۴۰۸	۱۲۴۰	۹۵۶	۵۰۹	۱۸۵	گوشت حیوانات دریایی
۷۴۲۲	۷۲۴۸	۶۷۱۵	۶۳۴۰	۵۱۰۷	۳۴۷۴	۱۷۲۱	۷۷۴	شیر و فراورده‌های آن و تخم‌پرندگان
۱۹۹۳	۱۹۷۰	۱۷۷۴	۱۶۴۱	۱۳۵۲	۹۱۷	۴۶۹	۱۶۳	انواع شیر
۴۲۲۸	۴۲۲۳	۳۹۳۶	۳۶۶۰	۲۹۳۵	۱۸۳۹	۹۷۷	۴۵۲	فراورده‌های شیر
۱۱۰۱	۱۰۵۵	۱۰۰۵	۱۰۳۹	۸۲۰	۷۱۸	۲۷۵	۱۵۸	انواع تخم پرندگان
۲۳۷۷	۲۳۹۵	۲۲۰۸	۲۲۲۰	۱۷۸۳	۱۲۲۶	۴۸۹	۲۶۶	روغن‌ها و چربی‌ها
۱۶۴	۱۳۲	۹۵	۷۱	۵۲	۵۳	۲۹	۱۱	روغن‌ها و چربی‌های حیوانی
۲۲۱۲	۲۲۶۳	۲۱۱۳	۲۱۴۹	۱۷۳۱	۱۱۷۳	۴۶۰	۲۵۵	روغن‌های نباتی
۱۱۳۴۴	۱۱۰۰۵	۱۰۶۸۸	۱۰۱۲۸	۷۳۹۶	۵۴۶۳	۲۹۵۰	۱۰۹۸	میوه‌ها و سبزی‌ها
۵۹۶۶	۵۵۷۸	۵۲۱۹	۴۴۶۸	۳۵۹۷	۲۸۳۱	۱۴۷۱	۵۲۸	انواع میوه
۵۳۲۶	۵۳۷۱	۵۴۲۵	۵۶۱۸	۳۷۶۰	۲۵۹۹	۱۴۵۵	۵۵۹	انواع سبزی
۵۱	۵۶	۴۴	۴۲	۳۹	۳۳	۲۴	۱۱	میوه‌ها و سبزی‌های آماده (برای مصرف در منزل)
۴۰۰۸	۳۵۲۵	۳۱۸۳	۲۸۵۲	۲۲۴۸	۱۶۳۲	۸۲۰	۳۱۷	خشکبار و حبوبات
۲۵۲۴	۲۲۵۵	۲۰۳۳	۱۵۹۲	۱۲۷۳	۱۰۲۲	۵۱۱	۱۵۷	خشکبار
۱۴۸۳	۱۲۷۰	۱۱۵۰	۱۲۵۹	۹۷۴	۶۱۰	۳۰۹	۱۵۹	حبوبات
۵۱۷۳	۴۵۳۱	۴۱۰۱	۳۸۴۱	۳۱۴۰	۲۲۹۲	۱۰۵۸	۶۰۷	قند و شکر، شیرینی‌ها، چای، قهوه و کاکائو
۱۲۱۸	۱۰۵۷	۹۸۷	۹۷۶	۸۸۹	۷۵۰	۲۷۸	۱۶۰	قند و شکر
۲۴۶۱	۲۱۰۳	۱۸۲۳	۱۵۷۳	۱۳۱۱	۹۷۷	۴۶۳	۲۰۰	انواع شیرینی‌ها، مرباها و عسل
۱۴۹۵	۱۳۷۱	۱۲۹۱	۱۲۹۱	۹۴۰	۵۶۵	۳۱۷	۲۴۷	چای، قهوه و کاکائو
۲۲۰۹	۲۰۹۵	۱۸۹۰	۱۷۱۰	۱۲۸۱	۹۱۰	۴۵۱	۲۲۵	ادویه‌ها، چاشنی‌ها و سایر ترکیبات خوراکی
۶۸۰	۶۱۳	۵۲۸	۵۰۶	۳۸۶	۲۶۱	۱۳۹	۸۰	انواع ادویه
۱۵۲۹	۱۴۸۲	۱۳۶۲	۱۲۰۵	۸۹۶	۶۵۰	۳۱۲	۱۴۶	چاشنی‌ها و سایر ترکیبات خوراکی
۵۴۴۲	۴۷۸۶	۴۶۱۱	۴۱۴۳	۳۲۲۲	۲۴۷۸	۱۵۱۰	۶۴۵	نوشابه‌ها، غذاهای آماده و دخانیات
۱۵۱۱	۱۳۹۳	۱۳۵۶	۱۲۵۸	۹۹۷	۷۱۴	۲۸۷	۹۹	انواع نوشابه
۲۶۶۷	۲۲۰۴	۲۰۹۴	۱۸۰۶	۱۴۰۱	۱۱۹۸	۸۶۲	۳۳۲	غذاهای آماده و تنقلات
۱۲۶۴	۱۱۸۹	۱۱۶۱	۱۰۷۹	۸۲۳	۵۶۶	۳۶۱	۲۱۴	دخانیات

مأخذ- مرکز آمار ایران. (ر.پ).

- مرکز آمار ایران. دفتر جمعیت، نیروی کار و سرشماری.

۴-۲۱- متوسط هزینه‌های غیرخوراکی سالانه یک خانوار شهری در هر یک از دهک‌های هزینه ناخالص سالانه (هزار ریال)

دهک چهارم	دهک سوم	دهک دوم	دهک اول	متوسط کل	ضریب تغییرات ^(۱)	شرح
۱۰۹۴۴	۸۷۵۸	۶۵۴۸	۳۶۵۸	۲۲۲۶۹	۰/۰۱۸۳	۱۳۸۰
۲۵۹۲۲	۲۰۵۲۳	۱۵۵۰۹	۹۱۹۸	۵۴۸۶۶	۰/۰۱۶۶	۱۳۸۵
۶۰۵۰۴	۴۹۳۴۴	۳۸۱۴۶	۲۲۸۹۱	۱۰۱۹۹۷	...	۱۳۹۰
۷۲۸۹۰	۶۰۴۲۴	۴۷۱۳۲	۲۸۸۶۲	۱۲۲۸۴۰	...	۱۳۹۱
۹۱۹۰۸	۷۶۷۶۳	۶۱۱۲۲	۳۸۲۸۶	۱۵۵۶۶۸	...	۱۳۹۲
۱۰۶۴۸۹	۸۸۱۵۷	۶۹۲۶۴	۴۲۶۱۹	۱۸۲۰۲۱	...	۱۳۹۳
۱۱۹۵۷۹	۹۹۵۴۰	۷۷۱۵۰	۴۷۲۰۹	۲۰۵۰۸۵	...	۱۳۹۴
۱۲۸۹۱۷	۱۰۶۴۷۵	۸۴۷۳۴	۵۱۶۴۷	۲۲۲۹۷۴	...	۱۳۹۵
۳/۴۳	۳/۳۸	۳/۱۷	۲/۴۷	۳/۴۳	xx	متوسط تعداد افراد در خانوارهای نمونه
						اقلام هزینه:
۵۳۹۴	۳۹۲۲	۲۸۸۷	۱۲۵۸	۱۱۳۸۳	...	پوشاک و کفش
۴۲۱۶	۳۱۰۰	۲۲۲۱	۹۷۳	۹۱۱۱	...	پوشاک و تعمیرات آن
۱۱۷۸	۸۲۲	۶۶۶	۲۸۴	۲۲۷۳	...	انواع کفش و تعمیرات آن
۶۴۴۰۳	۵۵۷۹۵	۴۷۵۳۱	۳۳۵۳۳	۹۷۰۶۷	...	مسکن
۵۵۰۵۸	۴۷۳۷۱	۳۹۵۷۶	۲۷۵۰۳	۸۷۰۸۶	...	اجاره‌بها و سایر هزینه‌های منزل مسکونی
۹۳۴۵	۸۴۲۴	۷۹۵۴	۶۰۳۰	۹۹۸۱	...	آب و فاضلاب، سوخت و روشنایی منزل مسکونی
۶۱۵۶	۵۲۸۵	۴۲۹۴	۲۳۳۹	۱۰۶۸۰	...	لوازم، اثاث، ملزومات و خدمات خانوار
۸۹۷	۳۷۹	۳۲۵	۶۷	۲۲۴۶	...	مبلمان، اثاث ثابت، فرش و کفپوش و تعمیرات آن‌ها
۱۸۸	۱۶۷	۱۱۰	۳۳	۶۳۹	...	لوازم و اثاث منزل
۷۹۴	۷۴۶	۵۳۷	۲۱۰	۱۹۹۳	...	وسایل حرارتی و پخت و پز، یخچال و سایر وسایل عمده
۵۳۲	۴۵۶	۳۵۱	۱۴۶	۱۱۷۰	...	ظروف، لوازم آشپزخانه و سایر وسایل منزل و تعمیرات آن‌ها
۳۶۹۴	۳۵۰۷	۲۹۴۶	۱۸۱۷	۴۳۷۸	...	کالاها و لوازم مصرفی بی‌دوام و کم‌دوام منزل
۵۲	۳۰	۲۵	۶۶	۲۵۳	...	خدمات خانگی
۱۵۹۷۰	۱۳۰۷۶	۱۰۰۷۴	۶۰۴۴	۲۹۷۴۷	...	بهداشت و درمان
۹۱۲۸	۷۳۴۳	۵۶۰۵	۳۳۹۰	۲۰۲۹۲	...	هزینه‌های بهداشتی و درمانی
۶۸۴۲	۵۷۳۴	۴۴۶۹	۲۶۵۴	۹۴۵۵	...	هزینه بیمه‌های اجتماعی و درمانی
۱۷۹۰۸	۱۴۰۶۸	۱۰۳۹۱	۴۸۵۴	۳۷۴۰۳	...	حمل و نقل و ارتباطات
۱۲۹۲۸	۹۸۷۸	۷۰۶۰	۲۹۳۰	۲۹۹۲۸	...	حمل و نقل
۴۹۸۰	۴۱۸۹	۳۳۳۱	۱۹۲۴	۷۴۷۵	...	ارتباطات
۳۱۸۴	۲۴۰۶	۱۶۸۳	۶۱۴	۷۹۰۶	...	تفریحات، سرگرمی‌ها و خدمات فرهنگی
۸۶۵	۴۸۲	۴۶۷	۱۴۶	۱۷۹۲	...	تفریحات و سرگرمی‌ها
۲۳۱۹	۱۹۲۴	۱۲۱۷	۴۶۸	۶۱۱۴	...	تحصیل و آموزش
۱۵۹۰۲	۱۱۹۲۳	۷۸۷۳	۳۰۰۶	۲۸۷۸۸	...	کالاها و خدمات متفرقه خانوار
۲۸۵۱	۲۶۰۷	۲۰۷۸	۱۱۰۸	۴۱۵۸	...	خدمات شخصی و وسایل آرایشی
۵۶۱	۳۸۹	۲۵۴	۷۶	۲۲۱۱	...	لوازم زینتی و شخصی
۵۱۴	۳۴۱	۲۲۱	۸۱	۱۳۳۱	...	هزینه‌های هتل، مسافرخانه و مسافرت‌های دسته جمعی
۲۵۸	۱۵۴	۱۲۵	۷۷	۵۵۸	...	خدمات مالی و حقوقی
۸۲۱	۷۴۴	۶۲۱	۳۵۱	۱۲۴۶	...	هزینه‌های مذهبی
۱۰۸۹۸	۷۶۸۷	۴۵۷۵	۱۳۱۳	۱۹۲۸۴	...	هزینه‌های متفرقه

۲۱-۴- متوسط هزینه‌های غیرخوراکی سالانه یک خانوار شهری در هر یک از دهک‌های هزینه ناخالص سالانه (دنباله) (هزار ریال)

دهک پنجم	دهک ششم	دهک هفتم	دهک هشتم	دهک نهم	دهک دهم	شرح
۱۳۲۸۶	۱۶۰۹۸	۱۹۲۹۰	۲۴۳۶۷	۳۳۴۹۷	۷۶۱۵۱	۱۳۸۰
۳۱۵۴۷	۳۸۳۲۰	۴۷۳۶۴	۶۱۳۴۱	۸۵۰۸۹	۱۷۱۸۶۱	۱۳۸۵
۷۱۷۳۵	۸۶۷۲۲	۱۰۴۱۸۴	۱۲۷۱۷۱	۱۶۴۰۷۷	۲۹۵۲۶۲	۱۳۹۰
۸۶۴۳۴	۱۰۲۷۲۴	۱۲۳۷۱۰	۱۵۲۹۹۲	۱۹۶۶۶۸	۳۵۶۸۷۵	۱۳۹۱
۱۱۰۲۷۶	۱۲۹۴۶۷	۱۵۶۰۲۷	۱۹۱۷۸۲	۲۴۹۴۸۳	۴۵۱۷۴۵	۱۳۹۲
۱۲۶۵۵۱	۱۵۰۶۹۶	۱۷۹۶۰۵	۲۲۴۲۳۸	۲۹۶۹۳۰	۵۳۵۹۶۵	۱۳۹۳
۱۴۱۱۸۱	۱۶۸۳۹۰	۲۰۱۶۶۵	۲۴۹۱۹۶	۳۳۱۱۵۸	۶۱۶۱۵۵	۱۳۹۴
۱۵۲۰۱۲	۱۷۹۷۶۷	۲۱۷۱۶۲	۲۶۷۲۰۷	۳۵۷۸۲۲	۶۸۴۲۵۱	۱۳۹۵
۳/۵۶	۳/۶۰	۳/۶۲	۳/۶۸	۳/۷۰	۳/۶۵	متوسط تعداد افراد در خانوارهای نمونه
۷۰۸۰	۹۳۲۵	۱۰۸۶۸	۱۴۱۹۳	۱۹۳۴۶	۳۹۵۷۲	اقلام هزینه:
۵۶۳۹	۷۵۰۷	۸۷۸۶	۱۱۱۴۹	۱۵۴۷۲	۲۲۰۵۳	پوشاک و کفش
۱۴۴۱	۱۸۱۸	۲۰۸۲	۳۰۴۵	۳۸۷۴	۷۵۱۹	پوشاک و تعمیرات آن
۷۲۷۳۰	۸۰۵۹۹	۹۵۳۰۵	۱۰۹۹۴۱	۱۴۸۹۰۰	۲۶۲۰۰۹	انواع کفش و تعمیرات آن
۶۲۹۳۹	۷۰۵۴۹	۸۴۸۶۷	۹۸۷۱۰	۱۳۷۲۵۵	۲۴۷۱۰۵	مسکن
۹۷۹۱	۱۰۰۵۰	۱۰۴۳۸	۱۱۲۳۱	۱۱۶۴۶	۱۴۹۰۴	اجاره‌بها و سایر هزینه‌های منزل مسکونی
۷۰۴۹	۹۲۰۷	۱۰۱۶۹	۱۴۰۲۳	۱۷۱۷۹	۳۱۱۰۶	آب و فاضلاب، سوخت و روشنایی منزل مسکونی
۸۵۹	۱۶۱۹	۲۳۶۵	۳۰۷۲	۴۷۸۲	۸۱۰۰	لوازم، اثاث، ملزومات و خدمات خانوار
۱۹۹	۴۹۵	۳۰۳	۷۵۵	۷۳۸	۳۴۰۴	مبلمان، اثاث ثابت، فرش و کفپوش و تعمیرات آن‌ها
۱۰۴۹	۱۷۲۶	۱۶۳۰	۳۲۵۸	۳۷۳۰	۶۲۵۳	لوازم و اثاث منزل
۷۴۴	۸۳۸	۸۷۶	۱۴۴۶	۲۰۷۰	۴۲۳۸	وسایل حرارتی و پخت و پز، یخچال و سایر وسایل عمده
۴۱۱۱	۴۳۶۱	۴۸۶۲	۵۳۲۴	۵۷۵۹	۷۴۰۴	ظروف، لوازم آشپزخانه و سایر وسایل منزل و تعمیرات آن‌ها
۸۷	۱۶۸	۱۳۳	۱۶۸	۹۹	۱۷۰۷	کالاها و لوازم مصرفی بی‌دوام و کم‌دوام منزل
۱۹۱۶۲	۲۳۶۴۵	۲۹۸۰۷	۳۶۰۲۱	۵۱۵۵۴	۹۳۱۴۵	خدمات خانگی
۱۱۰۶۳	۱۴۱۶۷	۱۸۶۷۶	۲۳۷۷۲	۳۷۵۸۰	۷۲۲۲۱	بهداشت و درمان
۸۰۹۸	۹۴۷۷	۱۱۱۳۱	۱۲۲۴۹	۱۳۹۷۳	۱۹۹۲۴	هزینه‌های بهداشتی و درمانی
۲۱۳۸۶	۲۶۳۲۳	۳۲۸۵۵	۴۵۸۶۶	۶۰۲۲۵	۱۴۰۱۹۷	هزینه بیمه‌های اجتماعی و درمانی
۱۵۵۰۶	۱۹۳۳۱	۲۴۸۴۴	۳۵۷۹۹	۴۸۲۱۰	۱۲۲۸۳۱	حمل و نقل و ارتباطات
۵۸۸۱	۶۹۹۳	۸۰۱۱	۱۰۰۶۷	۱۲۰۱۴	۱۷۳۶۶	حمل و نقل
۴۳۹۶	۵۴۸۹	۷۴۶۸	۱۰۸۸۵	۱۴۷۹۱	۲۸۱۵۵	ارتباطات
۹۵۶	۱۴۳۳	۱۷۶۴	۲۴۲۳	۳۴۴۲	۵۹۴۱	تفریحات، سرگرمی‌ها و خدمات فرهنگی
۳۴۴۰	۴۰۵۶	۵۷۰۴	۸۴۶۲	۱۱۳۴۹	۲۲۲۱۴	تفریحات و سرگرمی‌ها
۲۰۲۰۹	۲۵۱۵۸	۳۰۶۶۹	۳۶۲۷۶	۴۵۸۲۷	۹۱۰۶۸	تحصیل و آموزش
۳۲۴۹	۳۷۳۵	۴۲۲۵	۴۹۵۶	۵۹۷۴	۱۰۸۰۳	کالاها و خدمات متفرقه خانوار
۷۶۵	۱۴۹۸	۲۰۰۷	۲۴۶۵	۳۳۷۸	۱۰۷۱۷	خدمات شخصی و وسایل آرایشی
۵۴۰	۵۹۹	۱۳۴۹	۱۵۹۲	۲۴۱۵	۵۶۵۸	لوازم زینتی و شخصی
۳۱۵	۴۵۷	۴۷۰	۸۵۶	۱۴۷۵	۱۴۰۰	هزینه‌های هتل، مسافرخانه و مسافرت‌های دسته‌جمعی
۱۰۵۵	۱۰۴۷	۱۲۴۶	۱۴۲۱	۱۷۹۴	۳۳۵۵	خدمات مالی و حقوقی
۱۴۲۸۴	۱۷۸۲۲	۲۱۳۷۳	۲۴۹۸۶	۳۰۷۹۰	۵۹۱۳۵	هزینه‌های مذهبی
						هزینه‌های متفرقه

(۱) ضریب تغییرات (C.V) فقط برای ستون کل محاسبه شده است.

مأخذ- مرکز آمار ایران. (ر.ب).

- مرکز آمار ایران. دفتر جمعیت، نیروی کار و سرشماری.

۵-۲۱- متوسط هزینه‌های خالص غیرخوراکی سالانه یک خانوار شهری در هر یک از دهک‌های هزینه سالانه (هزار ریال)

دهک چهارم	دهک سوم	دهک دوم	دهک اول	متوسط کل	ضریب تغییرات ^(۱)	شرح
۱۰۵۷۳	۸۳۴۲	۶۲۵۸	۱۹۳۲	۲۰۸۵۴	...	۱۳۸۰
۲۵۱۲۵	۱۹۵۹۰	۱۴۸۱۳	۶۶۴۰	۵۲۰۹۸	...	۱۳۸۵
۵۹۳۰۵	۴۸۶۶۸	۳۷۲۱۲	۲۱۶۹۱	۹۹۹۶۵	...	۱۳۹۰
۷۱۰۲۱	۵۸۷۴۰	۴۵۳۸۴	۲۴۹۰۶	۱۱۹۷۱۱	...	۱۳۹۱
۸۹۶۶۷	۷۵۱۱۴	۵۸۲۸۱	۳۱۰۷۴	۱۵۱۰۲۹	...	۱۳۹۲
۱۰۴۶۷۱	۸۶۳۲۲	۶۷۱۳۰	۳۶۰۸۱	۱۷۶۷۳۹	...	۱۳۹۳
۱۱۷۶۱۷	۹۷۸۷۷	۷۵۶۷۷	۴۲۱۹۰	۱۹۹۹۶۷	...	۱۳۹۴
۱۲۶۳۵۲	۱۰۴۵۵۳	۸۲۶۱۷	۴۷۴۹۳	۲۱۸۱۸۵	...	۱۳۹۵
۳/۴۱	۳/۴۱	۳/۱۷	۲/۴۸	۳/۴۳	xx	متوسط تعداد افراد در خانوارهای نمونه اقدام هزینه:
۵۲۲۵	۳۹۶۶	۳۰۱۳	۱۵۰۶	۱۱۳۸۲	...	پوشاک و کفش
۴۱۵۳	۳۱۷۳	۲۳۱۷	۱۱۳۳	۹۱۰۹	...	پوشاک و تعمیرات آن
۱۰۷۲	۷۹۳	۶۹۶	۳۷۲	۲۲۷۳	...	انواع کفش و تعمیرات آن
۶۴۲۹۵	۵۵۱۷۷	۴۷۵۲۳	۳۴۷۳۶	۹۷۰۶۷	...	مسکن
۵۵۰۵۹	۴۶۸۲۸	۳۹۴۸۸	۲۸۶۱۵	۸۷۰۸۶	...	اجاره‌بها و سایر هزینه‌های منزل مسکونی
۹۲۳۶	۸۳۴۹	۸۰۳۵	۶۱۲۱	۹۹۸۱	...	آب و فاضلاب، سوخت و روشنایی منزل مسکونی
۶۰۱۴	۵۳۱۹	۴۲۵۱	۲۵۶۳	۱۰۶۳۹	...	لوازم، اثاث، ملزومات و خدمات خانوار
۶۷۸	۴۴۷	۲۷۲	۱۳۸	۲۲۱۵	...	مبلمان، اثاث ثابت، فرش و کفپوش و تعمیرات آن‌ها
۲۰۲	۱۴۸	۱۱۱	۳۹	۶۳۹	...	لوازم و اثاث منزل
۸۴۱	۷۳۸	۵۰۲	۲۲۹	۱۹۸۳	...	وسایل حرارتی و پخت و پز، یخچال و سایر وسایل عمده
۵۱۹	۴۵۳	۴۱۳	۱۶۵	۱۱۶۹	...	ظروف، لوازم آشپزخانه و سایر وسایل منزل و تعمیرات آن‌ها
۳۷۲۳	۳۵۰۳	۲۹۲۷	۱۹۲۵	۴۳۷۸	...	کالاها و لوازم مصرفی بی‌دوام و کم‌دوام منزل
۵۰	۳۰	۲۶	۶۶	۲۵۳	...	خدمات خانگی
۱۵۶۴۸	۱۳۲۹۷	۱۰۴۵۰	۶۶۴۹	۲۹۷۴۷	...	بهداشت و درمان
۸۹۲۹	۷۶۱۱	۵۸۴۹	۳۷۵۶	۲۰۲۹۲	...	هزینه‌های بهداشتی و درمانی
۶۷۱۹	۵۶۸۶	۴۶۰۲	۲۸۹۲	۹۴۵۵	...	هزینه بیمه‌های اجتماعی و درمانی
۱۶۹۴۵	۱۲۸۱۱	۸۷۵۰	-۷۶۸	۳۳۷۰۷	...	حمل و نقل و ارتباطات
۱۱۹۴۰	۸۶۳۲	۵۳۵۴	-۲۸۸۳	۲۶۲۴۸	...	حمل و نقل
۵۰۰۵	۴۱۹۰	۳۳۹۶	۲۱۱۵	۷۴۶۰	...	ارتباطات
۳۰۸۴	۲۵۰۸	۱۷۴۱	۸۰۳	۷۹۰۳	...	تفریحات، سرگرمی‌ها و خدمات فرهنگی
۸۲۵	۵۳۱	۵۰۳	۱۸۶	۱۷۸۹	...	تفریحات و سرگرمی‌ها
۲۲۶۰	۱۹۷۷	۱۲۳۸	۶۱۷	۶۱۱۴	...	تحصیل و آموزش
۱۵۱۳۹	۱۱۴۷۴	۶۸۱۸۹	۲۰۰۵	۲۷۷۴۰	...	کالاها و خدمات متفرقه خانوار
۲۸۰۰	۲۶۸۶	۲۰۴۶	۱۲۰۲	۴۱۵۸	...	خدمات شخصی و وسایل آرایشی
-۴۲	-۲۸۹	-۷۱۹	-۱۶۷۲	۱۱۶۴	...	لوازم زینتی و شخصی
۴۹۲	۳۳۴	۲۲۱	۸۵	۱۳۳۰	...	هزینه‌های هتل، مسافرخانه و مسافرت‌های دسته جمعی
۲۶۴	۱۹۱	۱۲۰	۱۶۹	۵۵۸	...	خدمات مالی و حقوقی
۸۲۴	۷۴۱	۶۱۱	۳۹۵	۱۲۴۶	...	هزینه‌های مذهبی
۱۰۸۰۱	۷۸۱۲	۴۶۰۹	۱۸۲۶	۱۹۲۸۴	...	هزینه‌های متفرقه

۲۱-۵- متوسط هزینه‌های خالص غیر خوراکی سالانه یک خانوار شهری در هر یک از دهک‌های هزینه سالانه (دنباله) (هزار ریال)

دهک پنجم	دهک ششم	دهک هفتم	دهک هشتم	دهک نهم	دهک دهم	شرح
۱۲۸۸۷	۱۵۶۲۳	۱۸۹۱۲	۲۳۴۹۴	۳۱۹۹۰	۶۹۷۰۶	۱۳۸۰
۳۰۶۳۹	۳۷۱۱۳	۴۵۷۱۹	۵۹۰۳۶	۸۰۶۶۷	۱۵۹۶۱۸	۱۳۸۵
۷۰۶۴۸	۸۵۴۷۰	۱۰۲۲۴۴	۱۲۵۲۰۰	۱۶۰۸۵۶	۲۸۸۴۵۲	۱۳۹۰
۸۴۳۲۵	۱۰۰۹۴۶	۱۲۱۵۰۸	۱۵۰۱۰۰	۱۹۱۴۷۹	۳۴۸۷۷۹	۱۳۹۱
۱۰۷۷۱۱	۱۲۶۷۲۱	۱۵۲۸۴۵	۱۸۷۶۷۸	۲۴۳۸۴۹	۴۳۷۵۴۹	۱۳۹۲
۱۲۳۴۵۹	۱۴۷۶۲۶	۱۷۵۷۶۵	۲۱۹۰۱۰	۲۸۸۱۴۲	۵۱۸۷۳۵	۱۳۹۳
۱۳۸۸۲۸	۱۶۵۳۴۸	۱۹۸۰۰۹	۲۴۴۱۰۴	۳۲۲۷۸۶	۵۹۷۵۸۳	۱۳۹۴
۱۴۹۹۰۱	۱۷۷۳۱۳	۲۱۳۰۵۱	۲۶۳۰۳۱	۳۵۱۹۲۶	۶۶۶۵۶۰	۱۳۹۵
۳/۵۶	۳/۵۷	۳/۶۵	۳/۶۷	۳/۷۲	۳/۶۴	متوسط تعداد افراد در خانوارهای نمونه
اقلام هزینه:						
۷۰۹۰	۹۲۰۱	۱۰۶۵۱	۱۴۳۱۵	۱۹۰۳۵	۳۹۸۱۶۷	پوشاک و کفش
۵۶۰۷	۷۳۹۸	۸۵۴۸	۱۱۳۶۰	۱۵۲۱۱	۳۲۲۴۳	پوشاک و تعمیرات آن
۱۴۸۲	۱۸۱۰	۲۱۱۰	۲۹۵۵	۳۸۲۴	۷۶۲۴	انواع کفش و تعمیرات آن
۷۲۵۱۹	۷۹۸۵۱	۹۴۹۰۱	۱۱۰۰۴۳	۱۴۶۶۱۶	۲۶۵۳۵۶	مسکن
۶۲۷۵۲	۶۹۷۸۰	۸۴۴۸۲	۹۸۸۰۳	۱۳۴۹۸۰	۲۵۰۴۲۵	اجاره‌بها و سایر هزینه‌های منزل مسکونی
۹۷۶۷	۱۰۰۷۹	۱۰۴۲۶	۱۱۲۴۰	۱۱۶۳۵	۱۴۹۳۲	آب و فاضلاب، سوخت و روشنایی منزل مسکونی
۷۰۵۰	۹۲۰۶	۱۰۰۴۱	۱۳۴۶۶	۱۷۳۴۷	۳۱۱۶۳	لوازم، اثاث، ملزومات و خدمات خانوار
۹۷۸	۱۶۹۰	۲۱۶۷	۲۸۸۳	۴۷۴۲	۸۱۶۵	مبلمان، اثاث ثابت، فرش و کفپوش و تعمیرات آن‌ها
۲۰۰	۴۴۵	۳۴۸	۶۸۷	۷۵۹	۳۴۵۹	لوازم و اثاث منزل
۹۷۸	۱۷۱۱	۱۷۷۲	۲۹۷۶	۳۸۵۰	۶۲۴۵	وسایل حرارتی و پخت و پز، یخچال و سایر وسایل عمده
۷۰۶	۸۵۹	۸۶۸	۱۴۱۶	۲۱۳۷	۴۱۶۴	ظروف، لوازم آشپزخانه و سایر وسایل منزل و تعمیرات آن‌ها
۴۱۰۰	۴۳۳۳	۴۷۸۵	۵۲۸۲	۵۷۸۲	۷۴۲۸	کالاها و لوازم مصرفی بی‌دوام و کم‌دوام منزل
۸۸	۱۶۸	۱۰۸	۲۲۲	۷۷	۱۷۰۲	خدمات خانگی
۱۸۹۴۶	۲۳۹۶۶	۲۹۱۱۷	۳۶۰۶۶	۵۰۴۳۰	۹۳۰۳۱	بهداشت و درمان
۱۰۸۵۹	۱۴۴۴۱	۱۸۰۵۲	۲۴۰۴۹	۳۶۳۷۹	۷۳۱۰۸	هزینه‌های بهداشتی و درمانی
۸۰۸۶	۹۵۲۵	۱۱۰۶۵	۱۲۰۱۸	۱۴۰۵۲	۱۹۹۲۲	هزینه بیمه‌های اجتماعی و درمانی
۲۰۵۲۱	۲۵۴۶۴	۳۲۰۱۲	۴۳۸۱۷	۵۷۸۹۲	۱۱۹۸۰۹	حمل و نقل و ارتباطات
۱۴۷۵۶	۱۸۵۴۸	۲۴۱۴۹	۳۳۸۶۳	۴۵۹۲۰	۱۰۲۳۷۷	حمل و نقل
۵۷۷۲	۶۹۱۶	۷۸۶۴	۹۹۵۴	۱۱۹۷۲	۱۷۴۳۳	ارتباطات
۴۳۶۲	۵۵۴۹	۷۲۵۲	۱۰۳۵۵	۱۵۲۷۱	۲۸۱۴۵	تفریحات، سرگرمی‌ها و خدمات فرهنگی
۹۱۷	۱۴۳۳	۱۷۲۶	۲۲۸۷	۳۴۳۸	۵۹۸۰	تفریحات و سرگرمی‌ها
۳۳۷۵	۴۱۱۶	۵۵۲۶	۸۰۶۸	۱۱۸۳۴	۲۲۱۶۵	تحصیل و آموزش
۱۹۴۱۴	۲۴۰۶۲	۲۹۰۶۳	۳۴۹۶۸	۴۵۳۳۴	۸۹۱۸۹	کالاها و خدمات متفرقه خانوار
۳۲۵۰	۳۶۴۳	۴۳۳۲	۴۹۲۲	۵۹۵۷	۱۰۸۵۹	خدمات شخصی و وسایل آرایشی
-۱۳۴	۳۷۵	۹۵۲	۱۶۶۲	۲۶۶۱	۸۸۶۷	لوازم زینتی و شخصی
۶۷۴	۵۷۰	۱۲۴۹	۱۶۲۷	۲۳۹۸	۵۶۵۵	هزینه‌های هتل، مسافرخانه و مسافرت‌های دسته‌جمعی
۳۳۶	۴۲۹	۴۶۵	۷۵۴	۱۵۲۰	۱۳۳۵	خدمات مالی و حقوقی
۱۰۶۸	۱۰۶۰	۱۲۲۲	۱۴۲۷	۱۷۶۸	۳۳۴۴	هزینه‌های مذهبی
۱۴۲۲۰	۱۷۹۸۵	۲۰۹۴۳	۲۴۵۷۷	۳۱۰۲۹	۵۹۱۲۹	هزینه‌های متفرقه

(۱) ضریب تغییرات (C.V) فقط برای ستون کل محاسبه شده است.

مأخذ- مرکز آمار ایران. (ر.پ).

- مرکز آمار ایران. دفتر جمعیت، نیروی کار و سرشماری.

۶-۲۱- متوسط هزینه‌های خالص خوراکی و دخانی سالانه یک خانوار شهری در هر یک از دهک‌های هزینه سالانه (هزار ریال)

شرح	ضریب تغییرات ^(۱)	متوسط کل	دهک اول	دهک دوم	دهک سوم	دهک چهارم
..... ۱۳۸۰	...	۷۱۶۶	۲۴۸۵	۳۵۶۹	۴۵۶۶	۵۲۷۸
..... ۱۳۸۵	...	۱۵۱۸۸	۵۱۹۸	۷۵۰۷	۹۴۹۸	۱۰۶۷۰
..... ۱۳۹۰	...	۳۲۷۵۲	۱۲۲۷۵	۱۹۲۲۱	۲۳۲۲۹	۲۶۸۸۵
..... ۱۳۹۱	...	۴۴۵۷۰	۱۶۹۸۲	۲۶۲۸۶	۳۰۷۵۸	۳۵۱۸۱
..... ۱۳۹۲	...	۵۴۹۵۳	۲۳۱۲۸	۳۲۸۲۳	۳۸۶۱۹	۴۴۹۶۸
..... ۱۳۹۳	...	۵۸۱۲۶	۲۳۴۹۳	۳۴۶۷۰	۴۱۴۰۴	۴۶۸۵۰
..... ۱۳۹۴	...	۶۲۴۳۱	۲۴۵۱۱	۳۷۷۱۰	۴۴۰۷۷	۵۰۲۵۸
..... ۱۳۹۵	...	۶۶۶۳۶	۲۶۶۲۸	۴۰۲۱۵	۴۸۲۱۷	۵۲۶۴۵
متوسط تعداد افراد در خانوارهای نمونه	xx	۳/۴۳	۲/۴۸	۳/۱۷	۳/۴۱	۳/۴۱
اقلام هزینه:						
آرد، رشته، غلات، نان و فرآورده‌های آن	۱۴۵۸۳	۷۱۴۹	۱۰۳۳۵	۱۱۷۳۸	۱۲۴۹۳
آرد، رشته و ماکارونی	۸۵۸	۴۲۴	۶۳۳	۷۵۲	۸۴۰
غلات	۷۳۴۵	۲۴۵۰	۴۰۸۷	۴۸۴۴	۵۳۹۹
انواع نان	۵۷۴۱	۴۰۵۰	۵۱۹۹	۵۶۶۲	۵۶۹۶
بیسکویت، کیک و ویفر	۶۴۰	۲۲۵	۴۱۵	۴۸۰	۵۵۷
گوشت	۱۴۰۷۷	۴۷۸۰	۷۴۲۹	۹۳۸۳	۱۰۵۶۶
گوشت دام	۷۴۹۰	۱۷۷۷	۳۱۳۹	۴۴۵۲	۵۰۹۶
گوشت پرندگان	۴۶۵۷	۲۵۰۷	۳۵۳۹	۳۹۶۹	۴۲۹۴
گوشت حیوانات دریایی	۱۹۳۰	۴۹۶	۷۵۱	۹۶۲	۱۱۷۵
شیر و فرآورده‌های آن و تخم‌پرندگان	۷۴۲۲	۳۱۲۵	۴۶۸۰	۵۶۲۶	۶۲۵۸
انواع شیر	۱۹۹۳	۶۶۵	۱۰۷۷	۱۳۹۵	۱۵۵۹
فرآورده‌های شیر	۴۳۲۸	۱۷۹۴	۲۶۷۵	۳۲۴۱	۳۶۳۰
انواع تخم پرندگان	۱۱۰۱	۶۶۶	۹۲۸	۹۹۰	۱۰۶۹
روغن‌ها و چربی‌ها	۲۳۷۷	۱۳۷۲	۱۹۴۶	۲۰۸۴	۲۰۷۷
روغن‌ها و چربی‌های حیوانی	۱۶۴	۵۴	۷۸	۷۷	۷۷
روغن‌های نباتی	۲۲۱۲	۱۳۱۸	۱۸۶۸	۲۰۰۷	۲۰۰۰
میوه‌ها و سبزی‌ها	۱۱۳۴۴	۴۴۷۶	۶۸۵۴	۸۲۷۰	۹۱۲۸
انواع میوه	۵۹۶۶	۱۹۲۹	۳۰۴۸	۳۸۳۵	۴۳۹۵
انواع سبزی	۵۳۲۶	۲۵۳۲	۳۷۸۶	۴۴۰۴	۴۷۰۷
میوه‌ها و سبزی‌های آماده (برای مصرف در منزل)	۵۱	۱۵	۲۱	۳۰	۲۵
خشکبار و حبوبات	۴۰۰۸	۱۱۷۷	۱۹۰۵	۲۳۹۵	۲۶۵۸
خشکبار	۲۵۲۴	۴۷۸	۸۷۸	۱۱۱۰	۱۳۵۵
حبوبات	۱۴۸۳	۶۹۹	۱۰۲۷	۱۲۸۵	۱۳۰۴
قند و شکر، شیرینی‌ها، چای، قهوه و کاکائو	۵۱۷۳	۲۱۲۲	۳۲۸۸	۳۸۸۲	۴۱۴۴
قند و شکر	۱۲۱۸	۷۷۹	۱۰۶۵	۱۲۲۱	۱۲۲۵
انواع شیرینی‌ها، مرباها و عسل	۲۴۶۱	۵۲۴	۹۵۸	۱۲۵۷	۱۵۰۴
چای، قهوه و کاکائو چای، قهوه و کاکائو	۱۴۹۵	۸۱۸	۱۲۶۵	۱۴۰۴	۱۴۱۵
ادویه‌ها، چاشنی‌ها و سایر ترکیبات خوراکی	۲۲۰۹	۸۵۷	۱۴۳۶	۱۶۶۲	۱۸۳۲
انواع ادویه	۶۸۰	۲۵۳	۴۳۸	۴۹۶	۵۸۴
چاشنی‌ها و سایر ترکیبات خوراکی	۱۵۲۹	۶۰۴	۹۹۷	۱۱۶۶	۱۲۴۸
نوشابه‌ها، غذاهای آماده و دخانیات	۵۴۴۲	۱۵۶۹	۲۳۴۳	۳۱۷۷	۳۴۸۹
انواع نوشابه	۱۵۱۱	۵۶۰	۸۷۳	۱۱۳۰	۱۲۲۵
غذاهای آماده و تنقلات	۲۶۶۷	۳۰۳	۴۳۷	۷۲۲	۹۸۲
دخانیات	۱۲۶۴	۷۰۶	۱۰۳۴	۱۳۲۵	۱۲۸۲

۲۱-۶- متوسط هزینه‌های خالص خوراکی و دخانی سالانه یک خانوار شهری در هر یک از دهک‌های هزینه سالانه (دنباله)
(هزار ریال)

شرح	دهک پنجم	دهک ششم	دهک هفتم	دهک هشتم	دهک نهم	دهک دهم
..... ۱۳۸۰	۶۰۹۳	۶۸۵۸	۷۸۲۴	۹۱۷۴	۱۰۵۹۲	۱۳۷۵۷
..... ۱۳۸۵	۱۲۳۰۱	۱۴۶۲۰	۱۶۵۰۸	۱۸۳۹۹	۲۱۹۱۰	۲۸۵۲۸
..... ۱۳۹۰	۳۰۲۲۸	۳۳۰۹۹	۳۶۷۱۵	۳۹۷۸۶	۴۶۶۲۸	۵۹۴۶۶
..... ۱۳۹۱	۴۰۳۴۹	۴۴۸۵۹	۴۹۵۸۴	۵۴۵۶۵	۶۴۴۵۷	۸۲۶۹۹
..... ۱۳۹۲	۴۹۱۲۲	۵۵۶۷۹	۶۰۷۶۶	۶۷۳۶۸	۷۷۷۲۴	۹۹۳۷۹
..... ۱۳۹۳	۵۲۵۵۴	۵۷۳۸۵	۶۴۹۱۸	۷۲۳۳۳	۸۱۶۳۵	۱۰۶۰۵۹
..... ۱۳۹۴	۵۶۱۸۱	۶۲۳۳۵	۶۸۵۶۹	۷۶۶۰۸	۸۷۲۲۲	۱۱۶۸۸۹
..... ۱۳۹۵	۵۸۲۶۰	۶۳۸۴۵	۷۰۱۳۳	۸۱۳۰۱	۹۳۲۷۷	۱۳۲۰۶۴
متوسط تعداد افراد در خانوارهای نمونه	۳/۵۶	۳/۵۷	۳/۶۵	۳/۶۷	۳/۷۲	۳/۶۴
اقلام هزینه:						
آرد، رشته، غلات، نان و فراورده‌های آن	۱۳۳۴۰	۱۴۷۵۲	۱۵۱۹۲	۱۷۶۹۵	۱۹۷۸۴	۲۳۳۶۶
آرد، رشته و ماکارونی	۸۷۸	۸۹۶	۹۷۸	۹۴۰	۱۰۷۲	۱۱۶۴
غلات	۶۰۴۷	۷۰۳۰	۷۳۷۵	۹۷۷۱	۱۱۸۱۰	۱۴۶۴۵
انواع نان	۵۷۸۹	۶۱۷۲	۶۰۵۵	۶۲۰۴	۶۰۲۹	۶۵۵۴
بیسکویت، کیک و ویفر	۶۲۶	۶۵۳	۷۸۵	۷۸۰	۸۷۳	۱۰۰۳
گوشت	۱۲۱۵۰	۱۳۰۷۳	۱۵۱۵۲	۱۷۹۹۵	۲۰۶۸۳	۲۹۵۹۴
گوشت دام	۶۲۸۱	۶۷۱۶	۸۲۷۲	۹۹۰۰	۱۱۷۰۷	۱۷۵۷۶
گوشت پرندگان	۴۴۸۱	۴۷۳۹	۴۸۶۵	۵۴۲۷	۵۸۸۸	۶۸۶۹
گوشت حیوانات دریایی	۱۳۸۸	۱۶۱۸	۲۰۱۵	۲۶۶۹	۳۰۸۹	۵۱۴۹
شیر و فراورده‌های آن و تخم‌پرندگان	۶۷۶۰	۷۲۶۰	۷۹۹۶	۸۸۸۰	۱۰۰۹۱	۱۳۵۵۵
انواع شیر	۱۷۵۰	۱۸۱۵	۲۱۵۵	۲۳۱۷	۲۸۰۹	۴۳۹۶
فراورده‌های شیر	۳۹۲۳	۴۲۹۱	۴۶۶۹	۵۳۱۶	۶۰۰۰	۷۷۴۷
انواع تخم پرندگان	۱۰۸۷	۱۱۵۴	۱۱۷۲	۱۲۴۷	۱۲۸۲	۱۴۱۲
روغن‌ها و چربی‌ها	۲۲۶۲	۲۴۰۷	۲۴۰۵	۲۵۷۴	۲۸۰۰	۳۸۴۲
روغن‌ها و چربی‌های حیوانی	۹۷	۲۱۰	۱۳۰	۱۳۵	۲۴۲	۵۴۴
روغن‌های نباتی	۲۱۶۵	۲۱۹۷	۲۲۷۵	۲۴۳۸	۲۵۵۸	۳۲۹۸
میوه‌ها و سبزی‌ها	۹۸۸۲	۱۱۱۵۵	۱۲۰۶۳	۱۳۸۹۴	۱۶۰۶۵	۲۱۶۷۷
انواع میوه	۴۸۴۷	۵۷۴۹	۶۲۶۶	۷۵۰۷	۹۱۳۵	۱۲۹۶۷
انواع سبزی	۴۹۹۶	۵۳۶۵	۵۷۴۷	۶۳۱۵	۶۸۲۸	۸۵۹۰
میوه‌ها و سبزی‌های آماده (برای مصرف در منزل)	۳۹	۴۰	۵۱	۷۲	۱۰۲	۱۲۰
خشکبار و حبوبات	۳۲۲۶	۳۳۹۱	۴۳۳۴	۵۱۲۵	۶۴۴۳	۹۴۳۱
خشکبار	۱۷۰۵	۱۸۶۷	۲۶۸۸	۳۲۹۲	۴۵۱۹	۷۳۶۱
حبوبات	۱۵۲۱	۱۵۲۴	۱۶۴۶	۱۸۳۳	۱۹۲۴	۲۰۷۰
قند و شکر، شیرینی‌ها، چای، قهوه و کاکائو	۴۴۹۷	۵۱۳۷	۵۴۸۹	۶۴۵۸	۷۱۷۳	۹۵۵۰
قند و شکر	۱۲۱۹	۱۳۶۸	۱۳۳۳	۱۳۸۶	۱۲۸۵	۱۲۹۷
انواع شیرینی‌ها، مرباها و عسل	۱۸۰۸	۲۲۰۴	۲۴۶۸	۳۴۱۸	۴۱۷۸	۶۲۹۸
چای، قهوه و کاکائو چای، قهوه و کاکائو	۱۴۷۰	۱۵۶۵	۱۶۸۸	۱۶۵۵	۱۷۱۰	۱۹۵۶
ادویه‌ها، چاشنی‌ها و سایر ترکیبات خوراکی	۲۰۳۵	۲۱۸۷	۲۳۸۱	۲۷۷۹	۳۰۴۴	۳۸۸۳
انواع ادویه	۵۹۳	۶۵۴	۷۳۰	۸۶۱	۹۲۵	۱۲۷۲
چاشنی‌ها و سایر ترکیبات خوراکی	۱۴۴۲	۱۵۳۳	۱۶۵۱	۱۹۱۸	۲۱۱۹	۲۶۱۱
نوشابه‌ها، غذاهای آماده و دخانیات	۴۱۰۷	۴۴۸۴	۵۱۲۰	۵۸۰۲	۷۱۹۵	۱۷۱۶۶
انواع نوشابه	۱۳۸۵	۱۵۳۰	۱۶۳۲	۱۸۱۹	۲۱۱۲	۲۸۴۷
غذاهای آماده و تنقلات	۱۴۰۱	۱۳۴۵	۲۲۰۲	۲۵۴۴	۳۷۷۳	۱۲۹۹۱
دخانیات	۱۳۲۱	۱۶۰۹	۱۲۸۵	۱۴۳۸	۱۳۱۰	۱۳۲۹

(۱) ضریب تغییرات (C.V) فقط برای ستون کل محاسبه شده است.
 مأخذ- مرکز آمار ایران. (ر.پ).

- مرکز آمار ایران. دفتر جمعیت، نیروی کار و سرشماری.

۲۱-۷ - متوسط هزینه‌های ناخالص خوراکی و دخانی سالانه یک خانوار شهری در هریک از دهک‌های هزینه سالانه (هزار ریال)

شرح	ضریب تغییرات ^(۱)	متوسط کل	دهک اول	دهک دوم	دهک سوم	دهک چهارم
..... ۱۳۸۰	۰/۰۰۹۵	۷۱۶۶	۲۱۴۹	۳۶۵۸	۴۵۴۵	۵۳۳۵
..... ۱۳۸۵	۰/۰۰۹۶	۱۵۱۸۸	۴۶۷۳	۷۵۳۹	۹۳۹۲	۱۰۷۲۵
..... ۱۳۹۰	...	۳۲۷۵۲	۱۲۰۴۵	۱۹۱۹۰	۲۳۴۱۳	۲۶۷۲۸
..... ۱۳۹۱	...	۴۴۵۷۰	۱۶۲۹۲	۲۶۲۶۴	۳۰۸۶۴	۳۵۳۷۵
..... ۱۳۹۲	...	۵۴۹۵۳	۲۱۹۹۲	۳۲۶۲۲	۳۹۳۷۵	۴۵۰۳۹
..... ۱۳۹۳	...	۵۸۱۲۶	۲۲۳۲۴	۳۴۸۲۶	۴۱۸۷۴	۴۷۵۷۹
..... ۱۳۹۴	...	۶۲۴۳۱	۲۳۵۶۲	۳۸۱۴۳	۴۴۳۱۲	۵۰۵۳۹
..... ۱۳۹۵	...	۶۶۶۳۶	۲۵۵۵۸	۴۰۱۱۳	۴۸۴۵۲	۵۲۳۴۰
متوسط تعداد افراد در خانوارهای نمونه	xx	۳/۴۳	۲/۴۷	۳/۱۷	۳/۳۸	۳/۴۳
اقلام هزینه:						
آرد، رشته، غلات، نان و فراورده‌های آن	۱۴۵۸۳	۷۰۰۰	۱۰۲۷۳	۱۱۸۰۶	۱۲۳۷۳
آرد، رشته و ماکارونی	...	۸۵۸	۴۰۹	۶۳۵	۷۴۷	۸۲۲
غلات	...	۷۳۴۵	۲۳۴۵	۴۰۴۷	۴۹۱۰	۵۲۷۹
انواع نان	...	۵۷۴۱	۴۰۳۱	۵۱۸۵	۵۶۶۷	۵۷۲۱
بیسکویت، کیک و ویفر	...	۶۴۰	۲۱۵	۴۰۷	۴۸۲	۵۵۰
گوشت	...	۱۴۰۷۷	۴۵۰۱	۷۴۴۲	۹۴۳۵	۱۰۵۱۸
گوشت دام	...	۷۴۹۰	۱۶۳۹	۳۱۵۵	۴۴۸۲	۵۰۹۰
گوشت پرندگان	...	۴۶۵۷	۲۴۴۰	۳۵۳۵	۳۹۹۶	۴۲۹۸
گوشت حیوانات دریایی	...	۱۹۳۰	۴۲۲	۷۵۲	۹۵۷	۱۱۳۰
شیر و فراورده‌های آن و تخم‌پرندگان	...	۷۴۲۲	۳۰۲۱	۴۶۱۹	۵۶۸۵	۶۱۸۷
انواع شیر	...	۱۹۹۳	۶۳۲	۱۰۳۱	۱۴۱۸	۱۵۳۷
فراورده‌های شیر	...	۴۲۲۸	۱۷۳۱	۲۶۶۰	۳۲۶۷	۳۵۹۳
انواع تخم‌پرندگان	...	۱۱۰۱	۶۵۸	۹۲۷	۱۰۰۱	۱۰۵۶
روغن‌ها و چربی‌ها	...	۲۳۷۷	۱۳۵۱	۱۹۲۳	۲۰۹۷	۲۰۸۷
روغن‌ها و چربی‌های حیوانی	...	۱۶۴	۵۴	۸۰	۸۰	۹۲
روغن‌های نباتی	...	۲۲۱۲	۱۲۹۸	۱۸۴۲	۲۰۱۸	۱۹۹۵
میوه‌ها و سبزی‌ها	...	۱۱۳۴۴	۴۲۶۱	۶۸۷۴	۸۳۷۴	۹۰۶۴
انواع میوه	...	۵۹۶۶	۱۷۸۰	۳۰۷۴	۳۸۷۱	۴۳۶۲
انواع سبزی	...	۵۳۲۶	۲۴۶۷	۳۷۷۹	۴۴۷۴	۴۶۷۷
میوه‌ها و سبزی‌های آماده (برای مصرف در منزل)	...	۵۱	۱۴	۲۱	۲۹	۲۵
خشکبار و حبوبات	...	۴۰۰۸	۱۰۸۳	۱۹۰۵	۲۴۴۲	۲۶۱۲
خشکبار	...	۲۵۲۴	۳۹۶	۸۵۲	۱۱۵۴	۱۳۲۱
حبوبات	...	۱۴۸۳	۶۸۷	۱۰۵۲	۱۲۸۸	۱۲۹۱
قند و شکر، شیرینی‌ها، چای، قهوه و کاکائو	...	۵۱۷۳	۲۰۶۸	۳۲۶۹	۳۹۰۸	۴۱۰۵
قند و شکر	...	۱۲۱۸	۷۷۳	۱۰۷۲	۱۲۱۷	۱۲۱۶
انواع شیرینی‌ها، مرباها و عسل	...	۲۴۶۱	۴۷۷	۹۵۹	۱۲۴۴	۱۴۹۴
چای، قهوه و کاکائو چای، قهوه و کاکائو	...	۱۴۹۵	۸۱۷	۱۲۳۸	۱۴۴۶	۱۳۹۵
ادویه‌ها، چاشنی‌ها و سایر ترکیبات خوراکی	...	۲۲۰۹	۸۳۱	۱۴۵۴	۱۶۴۹	۱۸۷۴
انواع ادویه	...	۶۸۰	۲۴۹	۴۴۸	۴۸۶	۵۹۰
چاشنی‌ها و سایر ترکیبات خوراکی	...	۱۵۲۹	۵۸۳	۱۰۰۶	۱۱۶۳	۱۲۸۴
نوشابه‌ها، غذاهای آماده و دخانیات	...	۵۴۴۲	۱۴۴۱	۲۳۵۴	۳۰۵۵	۳۵۱۹
انواع نوشابه	...	۱۵۱۱	۵۱۷	۸۶۸	۱۱۴۱	۱۲۲۱
غذاهای آماده و تنقلات	...	۲۶۶۷	۲۲۹	۴۴۲	۷۰۰	۹۴۹
دخانیات	...	۱۲۶۴	۶۹۴	۱۰۴۴	۱۲۱۴	۱۳۴۹

۲۱-۷ متوسط هزینه‌های ناخالص خوراکی و دخانی سالانه یک خانوار شهری در هریک از دهک‌های هزینه سالانه (دنباله)
(هزار ریال)

شرح	دهک پنجم	دهک ششم	دهک هفتم	دهک هشتم	دهک نهم	دهک دهم
..... ۱۳۸۰	۶۱۵۸	۶۸۴۴	۷۹۷۹	۹۲۱۷	۱۰۷۱۷	۱۳۵۱۸
..... ۱۳۸۵	۱۲۴۳۸	۱۴۶۵۶	۱۶۶۶۰	۱۸۶۶۴	۲۱۷۸۱	۲۸۶۸۵
..... ۱۳۹۰	۳۰۲۷۵	۳۳۴۰۵	۳۶۶۰۹	۴۰۰۵۸	۴۶۶۰۵	۵۹۲۰۳
..... ۱۳۹۱	۴۰۴۸۲	۴۵۲۰۴	۴۹۸۴۲	۵۴۵۷۹	۶۴۱۲۱	۸۲۷۲۸
..... ۱۳۹۲	۴۹۱۳۷	۵۵۷۹۴	۶۰۹۶۹	۶۷۶۳۴	۷۷۹۸۱	۹۹۰۲۶
..... ۱۳۹۳	۵۲۱۰۱	۵۷۳۲۱	۶۵۳۱۲	۷۲۷۲۴	۸۱۵۲۳	۱۰۵۷۲۹
..... ۱۳۹۴	۵۶۳۹۴	۶۲۳۷۲	۶۸۷۰۶	۷۶۲۲۱	۸۷۶۷۴	۱۱۶۴۳۳
..... ۱۳۹۵	۵۸۵۳۱	۶۴۷۴۱	۶۹۹۶۱	۸۱۸۲۰	۹۳۱۸۰	۱۳۱۶۹۶
متوسط تعداد افراد در خانوارهای نمونه	۳/۵۶	۳/۶۰	۳/۶۲	۳/۶۸	۳/۷۰	۳/۶۵
اقلام هزینه:						
آرد، رشته، غلات، نان و فراورده‌های آن	۱۳۵۲۹	۱۴۸۲۱	۱۴۸۷۹	۱۷۹۷۳	۱۹۶۶۴	۲۳۵۱۷
آرد، رشته و ماکارونی	۸۸۵	۹۲۲	۹۵۷	۹۷۶	۱۰۶۱	۱۱۶۲
غلات	۶۱۸۰	۷۰۳۹	۷۱۴۵	۹۹۵۹	۱۱۷۶۲	۱۴۷۸۴
انواع نان	۵۸۳۸	۶۱۸۲	۶۰۱۱	۶۲۵۳	۵۹۵۹	۶۵۶۳
بیسکویت، کیک و ویفر	۶۲۵	۶۷۸	۷۶۷	۷۸۵	۸۸۲	۱۰۰۸
گوشت	۱۲۲۴۵	۱۳۳۷۴	۱۵۰۳۶	۱۸۰۹۹	۲۰۷۹۵	۲۹۳۳۸
گوشت دام	۶۳۷۳	۶۸۰۸	۸۱۷۳	۹۹۱۱	۱۱۸۲۰	۱۷۴۵۱
گوشت پرندگان	۴۴۹۱	۴۸۲۰	۴۸۳۲	۵۴۹۷	۵۸۵۵	۶۸۱۲
گوشت حیوانات دریایی	۱۳۸۱	۱۷۴۵	۲۰۳۱	۲۶۹۱	۳۱۲۰	۵۰۷۵
شیر و فراورده‌های آن و تخم‌پرندگان	۶۷۵۵	۷۳۲۶	۸۰۰۳	۸۹۴۸	۱۰۲۱۹	۱۳۴۵۹
انواع شیر	۱۷۵۷	۱۸۲۷	۲۱۲۱	۲۳۶۴	۲۸۸۴	۴۳۶۲
فراورده‌های شیر	۳۹۰۴	۴۳۴۰	۴۷۰۰	۵۳۴۵	۶۰۵۱	۷۶۹۲
انواع تخم پرندگان	۱۰۹۴	۱۱۶۰	۱۱۸۲	۱۲۳۹	۱۲۸۵	۱۴۰۵
روغن‌ها و چربی‌ها	۲۲۶۷	۲۴۲۷	۲۳۶۳	۲۶۰۳	۲۸۳۷	۳۸۱۰
روغن‌ها و چربی‌های حیوانی	۷۷	۲۲۶	۱۱۶	۱۳۳	۲۵۵	۵۳۱
روغن‌های نباتی	۲۱۹۰	۲۲۰۰	۲۲۴۸	۲۴۷۰	۲۵۸۲	۳۲۷۸
میوه‌ها و سبزی‌ها	۹۸۸۹	۱۱۳۴۵	۱۲۱۱۹	۱۳۸۷۱	۱۵۹۷۸	۲۱۶۷۵
انواع میوه	۴۸۳۷	۵۸۲۶	۶۳۱۴	۷۵۴۳	۹۰۷۱	۱۲۹۹۲
انواع سبزی	۵۰۱۲	۵۴۷۷	۵۷۵۳	۶۲۵۲	۶۸۰۹	۸۵۶۶
میوه‌ها و سبزی‌های آماده (برای مصرف در منزل)	۴۰	۴۳	۵۲	۷۶	۹۸	۱۱۸
خشکبار و حبوبات	۳۲۴۷	۳۵۱۴	۴۳۰۱	۵۲۱۱	۶۲۹۸	۹۴۶۶
خشکبار	۱۶۹۹	۱۹۹۳	۲۶۵۱	۳۳۶۹	۴۴۰۷	۷۴۰۴
حبوبات	۱۵۴۹	۱۵۲۱	۱۶۵۰	۱۸۴۲	۱۸۹۲	۲۰۶۱
قند و شکر، شیرینی‌ها، چای، قهوه و کاکائو	۴۵۵۰	۵۱۹۸	۵۵۱۳	۶۵۰۶	۷۱۳۰	۹۴۹۷
قند و شکر	۱۲۱۷	۱۳۹۰	۱۳۲۸	۱۳۹۹	۱۲۷۶	۱۲۸۹
انواع شیرینی‌ها، مرباها و عسل	۱۸۴۵	۲۲۲۸	۲۵۴۴	۳۳۹۱	۴۱۶۸	۶۲۵۹
چای، قهوه و کاکائو چای، قهوه و کاکائو	۱۴۸۷	۱۵۸۱	۱۶۴۱	۱۷۱۶	۱۶۷۶	۱۹۴۹
ادویه‌ها، چاشنی‌ها و سایر ترکیبات خوراکی	۲۰۱۱	۲۲۲۴	۲۳۹۹	۲۷۷۸	۲۹۹۷	۳۸۷۶
انواع ادویه	۵۹۷	۶۶۸	۷۱۶	۸۷۳	۹۰۸	۱۲۷۰
چاشنی‌ها و سایر ترکیبات خوراکی	۱۴۱۴	۱۵۵۶	۱۶۸۲	۱۹۰۵	۲۰۸۹	۲۶۰۷
نوشابه‌ها، غذاهای آماده و دخانیات	۴۰۳۸	۴۵۱۲	۵۳۴۸	۵۸۳۱	۷۲۷۲	۱۷۰۵۸
انواع نوشابه	۱۴۰۹	۱۵۴۵	۱۶۴۹	۱۸۰۴	۲۱۲۸	۲۸۲۹
غذاهای آماده و تنقلات	۱۲۸۱	۱۵۳۱	۲۱۹۷	۲۶۱۸	۳۷۷۲	۱۲۹۵۹
دخانیات	۱۳۴۹	۱۴۳۷	۱۵۰۲	۱۴۰۹	۱۳۷۲	۱۲۷۰

(۱) ضریب تغییرات (C.V) فقط برای ستون کل محاسبه شده است.

مأخذ- مرکز آمار ایران. (ر.پ).

- مرکز آمار ایران، دفتر جمعیت، نیروی کار و سرشماری.

۸-۲۱- متوسط هزینه‌های خالص غیر خوراکی سالانه یک خانوار شهری بر حسب تعداد افراد خانوار (هزار ریال)

شرح	ضریب تغییرات ^(۱)	متوسط کل	انفر ۱	۲ نفر	۳ نفر	۴ نفر
..... ۱۳۸۰	۰/۰۱۷۵	۲۰۸۵۴	۱۰۲۰۲	۱۶۰۷۷	۱۹۵۷۲	۲۳۲۴۹
..... ۱۳۸۵	۰/۰۱۶۵	۵۲۰۹۸	۲۷۰۷۴	۴۳۷۰۵	۵۱۴۵۱	۵۷۵۹۱
..... ۱۳۹۰	...	۹۹۹۶۵	۶۱۸۹۶	۸۹۶۳۲	۹۸۴۴۰	۱۰۸۷۹۰
..... ۱۳۹۱	...	۱۱۹۷۱۱	۷۶۵۴۲	۱۰۷۳۱۳	۱۱۹۸۸۰	۱۳۰۶۷۳
..... ۱۳۹۲	...	۱۵۱۰۲۹	۱۰۳۵۹۹	۱۳۲۵۹۱	۱۵۲۸۹۱	۱۶۴۴۶۳
..... ۱۳۹۳	...	۱۷۶۷۳۹	۱۱۵۹۶۰	۱۵۶۳۰۳	۱۷۸۷۸۸	۱۹۶۰۶۲
..... ۱۳۹۴	...	۱۹۹۹۶۷	۱۲۵۶۱۰	۱۷۹۸۱۷	۲۰۴۶۹۴	۲۲۱۷۷۹
..... ۱۳۹۵	...	۲۱۸۱۸۵	۱۳۴۱۴۲	۱۹۲۷۶۶	۲۱۹۶۵۱	۲۵۰۴۴۸
متوسط تعداد افراد در خانوارهای نمونه	xx	۳/۴۳	۱/۰۰	۲/۰۰	۳/۰۰	۴/۰۰
اقلام هزینه:						
پوشاک و کفش	...	۱۱۳۸۲	۳۰۶۷	۶۹۴۹	۱۱۱۴۴	۱۴۶۴۵
پوشاک و تعمیرات آن	...	۹۱۰۹	۲۵۳۲	۵۴۷۹	۹۰۷۹	۱۱۶۲۸
انواع کفش و تعمیرات آن	...	۲۲۷۳	۵۳۵	۱۴۷۰	۲۰۶۵	۳۰۱۷
مسکن	...	۹۷۰۶۷	۸۷۲۰۱	۱۰۰۶۴۷	۹۷۱۴۷	۱۰۳۲۹۷
اجاره‌بها و سایر هزینه‌های منزل مسکونی	...	۸۷۰۸۶	۸۰۸۰۱	۹۱۶۹۳	۸۷۳۰۱	۹۲۸۵۰
آب و فاضلاب، سوخت و روشنایی منزل مسکونی	...	۹۹۸۱	۶۴۰۱	۸۹۵۴	۹۸۴۵	۱۰۴۴۷
لوازم، اثاث، ملزومات و خدمات خانوار	...	۱۰۶۳۹	۵۵۰۲	۸۶۹۸	۱۱۱۸۲	۱۱۵۷۶
مبلمان، اثاث ثابت، فرش و کفپوش و تعمیرات آن‌ها	...	۲۲۱۵	۷۷۹	۱۹۰۶	۲۷۴۶	۲۴۴۲
لوازم و اثاث منزل	...	۶۳۹	۳۳۵	۵۰۴	۶۸۹	۷۰۶
وسایل حرارتی و پخت و پز، یخچال و سایر وسایل عمده	...	۱۹۸۳	۵۵۰	۲۱۰۳	۲۰۳۳	۲۰۹۰
ظروف، لوازم آشپزخانه و سایر وسایل منزل و تعمیرات آن‌ها	...	۱۱۶۹	۵۵۳	۶۶۷	۱۱۶۹	۱۱۳۷
کالاها و لوازم مصرفی بی‌دوام و کم‌دوام منزل	...	۴۳۷۸	۲۰۱۴	۳۱۷۳	۴۴۴۰	۵۰۱۳
خدمات خانگی	...	۲۵۳	۱۲۷۰	۳۴۴	۱۰۶	۱۸۸
بهداشت و درمان	...	۲۹۷۴۷	۱۸۳۷۸	۲۸۶۶۴	۳۰۶۴۹	۳۱۹۱۸
هزینه‌های بهداشتی و درمانی	...	۲۰۲۹۲	۱۵۲۱۸	۲۱۸۱۹	۲۱۱۲۳	۲۰۲۳۵
هزینه بیمه‌های اجتماعی و درمانی	...	۹۴۵۵	۳۱۵۹	۶۸۴۶	۹۵۲۶	۱۱۶۸۳
حمل و نقل و ارتباطات	...	۳۳۷۰۷	۸۰۰۰	۲۵۹۹۶	۳۲۵۸۷	۴۳۴۴۲
حمل و نقل	...	۲۶۲۴۸	۵۲۵۱	۲۰۶۶۱	۲۵۰۴۱	۳۴۵۳۰
ارتباطات	...	۷۴۶۰	۲۷۴۹	۵۳۳۵	۷۵۴۵	۸۹۱۱
تفریحات، سرگرمی‌ها و خدمات فرهنگی	...	۷۹۰۳	۹۰۹	۲۶۹۹	۶۷۱۶	۱۱۹۶۱
تفریحات و سرگرمی‌ها	...	۱۷۸۹	۵۱۵	۱۳۴۲	۱۸۳۰	۲۲۵۸
تحصیل و آموزش	...	۶۱۱۴	۳۹۴	۱۳۵۶	۴۸۸۶	۹۷۰۳
کالاها و خدمات متفرقه خانوار	...	۲۷۷۴۰	۱۱۰۸۵	۱۹۱۱۴	۳۰۳۲۷	۳۳۶۱۰
خدمات شخصی و وسایل آرایشی	...	۴۱۵۸	۱۲۵۳	۲۹۷۳	۴۴۴۹	۴۸۲۰
لوازم زینتی و شخصی	...	۱۱۶۴	۴۱۸	۶۰۸	۲۲۲۷	۸۵۹
هزینه‌های هتل، مسافر خانه و مسافرت‌های دسته جمعی	...	۱۳۳۰	۴۶۳	۱۲۵۷	۱۴۸۱	۱۷۴۶
خدمات مالی و حقوقی	...	۵۵۸	۱۱۶	۳۶۳	۵۳۱	۶۰۵
هزینه‌های مذهبی	...	۱۲۴۶	۸۹۰	۱۲۵۲	۱۱۵۵	۱۳۲۸
هزینه‌های متفرقه	...	۱۹۲۸۴	۷۹۴۵	۱۲۶۶۱	۲۰۳۸۳	۲۴۲۵۲

۸-۲۱- متوسط هزینه‌های خالص غیرخوراکی سالانه یک خانوار شهری برحسب تعداد افراد خانوار(دنباله) (هزار ریال)

شرح	۵ نفر	۶ نفر	۷ نفر	۸ نفر	۹ نفر	۱۰ نفر و بیشتر
.....	۲۴۵۵۵	۲۳۲۲۸	۲۰۶۲۹	۱۹۰۵۰	۱۹۰۸۲	۲۱۶۸۵
.....	۵۷۸۹۱	۵۲۴۲۶	۵۳۷۵۴	۴۶۴۹۷	۳۹۱۸۶	۵۰۲۵۲
.....	۱۱۰۷۲۸	۹۹۷۴۳	۱۰۰۴۳۲	۱۰۹۵۴۵	۹۵۱۶۲	۱۶۱۵۶۸
.....	۱۲۷۸۰۶	۱۲۰۷۱۸	۱۲۰۰۱۳	۱۱۹۰۶۰	۲۰۲۵۰۸	۱۷۴۵۶۶
.....	۱۵۸۰۴۱	۱۶۵۷۱۶	۱۵۵۷۰۲	۱۵۴۳۴۴	۱۸۴۸۹۶	۱۶۱۰۴۷
.....	۱۸۷۰۰۱	۱۸۵۷۳۴	۱۵۰۳۱۷	۱۵۸۷۹۲	۱۸۴۰۶۰	۱۹۹۲۱۰
.....	۲۱۰۷۳۶	۱۸۳۱۳۱	۱۸۲۰۲۶	۱۶۲۰۳۱	۱۸۳۲۱۲	۱۸۹۶۴۹
.....	۲۲۴۲۵۸	۲۱۶۱۲۵	۱۹۳۵۳۲	۱۹۷۳۹۵	۱۷۸۱۷۰	۱۸۷۰۶۸
متوسط تعداد افراد در خانوارهای نمونه	۵/۰	۶/۰	۷/۰	۸/۰	۹/۰	۱۱/۹
اقدام هزینه:						
پوشاک و کفش	۱۴۰۶۱	۱۳۱۲۷	۱۳۲۹۱	۱۵۹۴۴	۱۵۵۹۰	۲۰۲۸۶
پوشاک و تعمیرات آن	۱۱۱۴۸	۱۰۶۳۳	۱۰۶۶۳	۱۲۷۶۸	۱۲۱۳۷	۱۷۲۱۱
انواع کفش و تعمیرات آن	۲۹۱۳	۲۴۹۴	۲۶۲۸	۳۱۷۷	۳۴۵۳	۳۰۷۵
مسکن	۹۰۵۹۳	۷۸۰۵۱	۷۴۲۹۹	۷۰۲۸۶	۷۱۸۷۳	۸۲۴۹۰
اجاره‌بها و سایر هزینه‌های منزل مسکونی	۷۹۲۵۰	۶۶۰۵۶	۶۱۰۱۶	۵۶۱۲۴	۵۲۹۳۹	۶۵۶۸۵
آب و فاضلاب، سوخت و روشنایی منزل مسکونی	۱۱۳۴۲	۱۱۹۹۵	۱۳۲۸۳	۱۴۱۶۲	۱۸۹۳۴	۱۶۸۰۵
لوازم، اثاث، ملزومات و خدمات خانوار	۱۲۲۳۴	۱۲۱۸۳	۱۱۸۶۱	۱۱۳۲۵	۱۱۷۶۵	۱۱۹۱۷
مبللمان، اثاث ثابت، فرش و کفپوش و تعمیرات آن‌ها	۱۸۹۹	۱۵۸۰	۳۰۲۵	۷۳۸	۳۳۵	۱۳۰۵
لوازم و اثاث منزل	۶۷۲	۱۰۶۶	۱۴۸	۵۰	۸۰۷	۱
وسایل حرارتی و پخت و پز، یخچال و سایر وسایل عمده	۲۰۵۰	۲۲۹۵	۲۲۶۹	۲۸۸۱	۱۳۸۸	۲۴۴۷
ظروف، لوازم آشپزخانه و سایر وسایل منزل و تعمیرات آن‌ها	۲۳۰۲	۱۶۸۲	۸۹۰	۱۱۳۴	۵۶۷	۶۶۸
کالاها و لوازم مصرفی بی‌دوام و کم‌دوام منزل	۵۱۶۸	۵۴۸۹	۵۴۲۰	۶۴۲۱	۸۶۶۸	۷۴۹۰
خدمات خانگی	۱۴۳	۷۲	۱۰۸	.	.	۷
بهداشت و درمان	۳۰۲۸۶	۲۹۳۱۷	۲۷۸۹۳	۳۱۶۴۷	۳۳۰۶۶	۲۴۹۳۵
هزینه‌های بهداشتی و درمانی	۱۹۶۸۸	۱۸۵۷۹	۱۷۴۰۹	۲۳۳۵۹	۲۱۵۰۱	۱۷۲۷۷
هزینه بیمه‌های اجتماعی و درمانی	۱۰۶۹۶	۱۰۷۳۸	۱۰۴۸۴	۸۲۸۸	۱۱۵۶۵	۷۶۵۹
حمل و نقل و ارتباطات	۳۷۲۳۶	۳۷۱۳۴	۳۲۱۸۲	۳۶۴۵۰	۱۴۵۳۵	۲۱۹۸۳
حمل و نقل	۲۸۴۵۳	۲۸۱۹۴	۲۳۲۷۰	۲۷۱۹۱	۶۱۴۲	۱۲۶۳۶
ارتباطات	۸۷۸۳	۸۹۴۰	۸۹۱۲	۹۲۵۹	۸۳۹۳	۹۳۴۷
تفریحات، سرگرمی‌ها و خدمات فرهنگی	۱۱۸۶۰	۸۹۰۶	۹۶۶۰	۱۰۱۷۱	۶۹۶۶	۵۰۳۶
تفریحات و سرگرمی‌ها	۱۹۹۷	۱۴۰۰	۲۲۹۰	۱۸۲۱	۱۳۷۶	۷۱۵
تحصیل و آموزش	۹۸۶۳	۷۵۰۶	۷۳۷۰	۸۳۵۰	۵۵۹۰	۴۳۲۱
کالاها و خدمات متفرقه خانوار	۲۷۸۹۱	۲۵۴۰۸	۲۴۳۴۵	۲۱۶۷۲	۲۴۳۷۵	۲۰۴۲۰
خدمات شخصی و وسایل آرایشی	۴۷۹۲	۵۱۹۸	۴۸۶۴	۴۶۸۶	۵۴۰۳	۶۲۵۰
لوازم زینتی و شخصی	۶۲۰	۱۶۰۳	۱۱۶۴	-۱۰۵	۲۴۹	۴۵۷۷
هزینه‌های هتل، مسافر خانه و مسافرت‌های دسته جمعی	۷۷۰	۸۳۷	۸۵۱	۳۵۵	.	۴۵
خدمات مالی و حقوقی	۷۵۲	۱۵۵۸	۴۶۸	۶۸۷	۳۱۵	۵۵
هزینه‌های مذهبی	۱۴۸۹	۱۱۹۵	۱۱۱۵	۷۲۲	۱۵۶۹	۸۰۵
هزینه‌های متفرقه	۱۹۴۶۸	۲۵۰۱۸	۱۵۸۸۴	۱۵۳۲۷	۱۶۸۳۹	۸۶۸۹

(۱) ضریب تغییرات (C.V) فقط برای ستون کل محاسبه شده است.

مأخذ- مرکز آمار ایران. (ر.پ).

- مرکز آمار ایران. دفتر جمعیت، نیروی کار و سرشماری.

۹-۲۱- متوسط هزینه‌های خالص خوراکی و دخانی سالانه یک خانوار شهری برحسب تعداد افراد خانوار (هزار ریال)

شرح	ضریب تغییرات ^(۱)	متوسط کل	۱ نفر	۲ نفر	۳ نفر	۴ نفر
۱۳۸۰	۰/۰۰۹۰	۷۱۶۶	۲۴۶۴	۴۶۸۸	۶۰۹۱	۷۲۷۹
۱۳۸۵	۰/۰۰۹۶	۱۵۱۸۸	۶۵۰۵	۱۰۵۸۷	۱۳۶۵۰	۱۶۲۵۷
۱۳۹۰	...	۳۲۷۵۲	۱۵۷۵۸	۲۴۴۱۴	۲۹۹۲۹	۳۵۲۶۶
۱۳۹۱	...	۴۴۵۷۰	۲۲۸۴۸	۳۴۴۳۲	۴۰۹۹۸	۴۸۱۷۷
۱۳۹۲	...	۵۴۹۵۳	۲۶۵۳۶	۴۳۹۷۰	۵۲۱۹۵	۵۹۱۹۸
۱۳۹۳	...	۵۸۱۲۶	۲۹۰۲۹	۴۷۲۴۱	۵۵۶۳۷	۶۲۹۰۸
۱۳۹۴	...	۶۲۴۳۱	۳۱۵۶۹	۵۱۲۳۳	۶۰۲۴۲	۶۷۹۷۰
۱۳۹۵	...	۶۶۶۳۶	۳۳۶۰۲	۵۴۳۹۳	۶۶۰۰۶	۷۳۶۶۴
متوسط تعداد افراد در خانوارهای نمونه	xx	۳/۴۳	۱	۲	۳	۴
اقلام هزینه:						
آرد، رشته، غلات، نان و فراورده‌های آن	...	۱۴۵۸۳	۶۶۷۵	۱۱۱۶۷	۱۴۰۲۵	۱۶۱۱۶
آرد، رشته و ماکارونی	...	۸۵۸	۲۹۲	۵۹۱	۷۷۰	۹۵۳
غلات	...	۷۳۴۵	۳۷۳۷	۶۲۶۳	۷۴۸۲	۸۰۰۲
انواع نان	...	۵۷۴۱	۲۴۱۱	۴۰۰۴	۵۱۴۳	۶۳۱۳
بیسکویت، کیک و ویفر	...	۶۴۰	۲۳۵	۳۰۹	۶۲۹	۸۴۸
گوشت	...	۱۴۰۷۷	۷۶۸۱	۱۲۱۸۵	۱۴۰۰۷	۱۵۱۳۰
گوشت دام	...	۷۴۹۰	۳۹۹۵	۶۵۷۷	۷۵۳۱	۸۱۲۹
گوشت پرندگان	...	۴۶۵۷	۲۶۲۳	۳۹۱۲	۴۵۴۱	۴۹۰۹
گوشت حیوانات دریایی	...	۱۹۳۰	۱۰۶۴	۱۶۹۶	۱۹۳۴	۲۰۸۲
شیر و فراورده‌های آن و تخم‌پرندگان	...	۷۴۲۲	۳۹۱۹	۵۷۶۳	۷۳۲۹	۸۴۲۱
انواع شیر	...	۱۹۹۳	۱۱۱۴	۱۵۶۶	۲۰۲۳	۲۲۸۶
فراورده‌های شیر	...	۴۳۲۸	۲۲۵۳	۳۳۵۲	۴۲۴۸	۴۹۲۴
انواع تخم پرندگان	...	۱۱۰۱	۵۵۲	۸۴۵	۱۰۵۷	۱۲۱۰
روغن‌ها و چربی‌ها	...	۲۳۷۷	۱۲۸۲	۱۹۱۹	۲۳۷۳	۲۵۱۴
روغن‌ها و چربی‌های حیوانی	...	۱۶۴	۱۳۴	۱۲۳	۲۱۸	۱۴۱
روغن‌های نباتی	...	۲۲۱۲	۱۱۴۸	۱۷۹۶	۲۱۵۶	۲۳۷۲
میوه‌ها و سبزی‌ها	...	۱۱۳۴۴	۶۰۵۵	۹۳۹۴	۱۱۳۶۵	۱۲۶۲۹
انواع میوه	...	۵۹۶۶	۳۳۷۱	۵۰۷۳	۶۰۷۸	۶۶۹۵
انواع سبزی	...	۵۳۲۶	۲۶۵۱	۴۲۷۵	۵۲۳۶	۵۸۷۵
میوه‌ها و سبزی‌های آماده (برای مصرف در منزل)	...	۵۱	۳۴	۴۶	۵۱	۶۰
خشکبار و حبوبات	...	۴۰۰۸	۱۹۶۸	۳۲۳۶	۳۹۴۳	۴۶۴۲
خشکبار	...	۲۵۲۴	۱۲۵۴	۲۰۴۵	۲۵۴۹	۳۰۰۴
حبوبات	...	۱۴۸۳	۷۱۳	۱۱۹۰	۱۳۹۴	۱۶۳۸
قند و شکر، شیرینی‌ها، چای، قهوه و کاکائو	...	۵۱۷۳	۲۷۹۵	۴۵۰۶	۵۰۵۸	۵۶۰۱
قند و شکر	...	۱۲۱۸	۶۲۵	۹۳۱	۱۱۰۹	۱۳۱۷
انواع شیرینی‌ها، مرباها و عسل	...	۲۴۶۱	۱۳۰۳	۲۱۹۰	۲۴۹۰	۲۷۶۷
چای، قهوه و کاکائو چای، قهوه و کاکائو	...	۱۴۹۵	۸۶۸	۱۳۸۵	۱۴۵۸	۱۵۱۷
ادویه‌ها، چاشنی‌ها و سایر ترکیبات خوراکی	...	۲۲۰۹	۱۰۹۶	۱۸۲۲	۲۱۹۵	۲۴۵۵
انواع ادویه	...	۶۸۰	۳۲۷	۵۸۵	۷۱۳	۷۳۵
چاشنی‌ها و سایر ترکیبات خوراکی	...	۱۵۲۹	۷۶۹	۱۲۳۷	۱۴۸۲	۱۷۲۰
نوشابه‌ها، غذاهای آماده و دخانیات	...	۵۴۴۲	۲۱۳۰	۴۴۰۳	۵۷۱۲	۶۱۶۵
انواع نوشابه	...	۱۵۱۱	۶۳۴	۱۱۳۴	۱۵۲۱	۱۷۰۶
غذاهای آماده و تنقلات	...	۲۶۶۷	۱۱۳۳	۲۳۹۱	۲۸۵۴	۳۱۲۱
دخانیات	...	۱۲۶۴	۳۶۴	۸۷۷	۱۳۳۷	۱۳۳۸

۹-۲۱- متوسط هزینه‌های خالص خوراکی و دخانی سالانه یک خانوار شهری برحسب تعداد افراد خانوار (دنباله) (هزار ریال)

شرح	۵ نفر	۶ نفر	۷ نفر	۸ نفر	۹ نفر	۱۰ نفر و بیش تر
..... ۱۳۸۰	۸۲۰۷	۸۷۸۶	۸۷۶۶	۹۱۴۲	۹۴۷۰	۱۱۴۶۱
..... ۱۳۸۵	۱۷۴۵۹	۱۸۶۵۵	۱۹۶۳۳	۲۱۳۶۵	۱۹۰۳۶	۲۵۱۵۸
..... ۱۳۹۰	۴۰۴۲۰	۴۲۲۰۲	۴۶۸۶۹	۵۱۰۹۹	۵۳۳۳۷	۶۸۹۲۶
..... ۱۳۹۱	۵۲۹۴۶	۵۷۸۶۴	۶۷۳۵۵	۷۰۲۹۰	۸۱۵۱۱	۱۱۳۷۳۳
..... ۱۳۹۲	۶۷۴۷۱	۷۵۴۱۴	۸۱۶۳۹	۸۶۶۰۶	۹۶۶۱۱	۱۳۲۷۹۷
..... ۱۳۹۳	۷۰۶۹۲	۸۱۳۷۶	۷۷۶۰۸	۹۸۹۵۳	۹۱۶۵۷	۱۲۲۰۸۷
..... ۱۳۹۴	۷۵۰۳۵	۸۱۵۹۲	۸۴۰۲۰	۹۵۴۸۹	۸۸۵۶۰	۱۲۸۳۸۱
..... ۱۳۹۵	۷۸۳۸۹	۸۰۱۴۳	۹۱۹۲۰	۹۴۹۹۱	۱۰۶۷۷۴	۱۲۶۸۰۴
متوسط تعداد افراد در خانوارهای نمونه	۵/۰	۶/۰	۷/۰	۸/۰	۹/۰	۱۱/۹
اقلام هزینه:						
آرد، رشته، غلات، نان و فرآورده‌های آن	۱۸۶۸۴	۱۹۰۸۲	۲۳۲۵۰	۲۲۳۲۱	۲۶۲۴۰	۳۵۶۶۸
آرد، رشته و ماکارونی	۱۱۵۶	۱۳۶۹	۲۰۲۳	۲۳۱۵	۲۳۹۸	۳۳۲۶
غلات	۸۸۰	۷۶۹۵	۸۴۴۹	۷۸۳۴	۱۱۰۴۵	۱۳۴۷۰
انواع نان	۸۰۵۹	۹۱۹۶	۱۲۰۴۵	۱۱۳۳۸	۱۲۲۹۹	۱۷۴۳۲
بیسکویت، کیک و ویفر	۷۸۹	۸۲۲	۷۳۳	۸۳۵	۴۹۸	۱۴۴۰
گوشت	۱۶۲۵۲	۱۶۹۶۱	۱۸۴۹۸	۱۹۸۱۳	۲۲۹۳۱	۲۴۶۳۲
گوشت دام	۸۶۰۶	۸۲۸۳	۸۷۶۰	۷۶۵۳	۱۲۶۹۶	۱۱۹۲۷
گوشت پرندگان	۵۵۴۲	۶۲۲۵	۷۶۸۸	۷۹۳۳	۷۸۸۰	۱۰۰۷۵
گوشت حیوانات دریایی	۲۱۰۵	۲۴۵۳	۲۰۵۰	۴۲۲۷	۲۳۵۶	۲۶۲۰
شیر و فرآورده‌های آن و تخم‌پرندگان	۸۵۸۹	۹۰۶۳	۹۶۶۷	۱۱۱۹۷	۱۲۳۲۸	۱۴۱۹۵
انواع شیر	۲۱۶۶	۲۱۵۱	۲۱۵۳	۳۸۰۷	۳۱۹۹	۲۸۱۹
فرآورده‌های شیر	۵۰۴۰	۵۳۸۶	۵۶۵۱	۵۶۹۶	۷۰۷۰	۹۰۱۰
انواع تخم پرندگان	۱۲۸۲	۱۵۲۷	۱۶۶۳	۱۶۹۵	۲۰۵۸	۲۳۶۵
روغن‌ها و چربی‌ها	۲۸۱۰	۳۱۳۱	۴۲۱۲	۳۹۳۲	۴۵۴۸	۴۹۲۴
روغن‌ها و چربی‌های حیوانی	۲۰۵	۴۵	۴۴۹	۷	.	.
روغن‌های نباتی	۲۶۰۵	۳۰۸۶	۳۷۶۲	۳۹۲۵	۴۵۴۸	۴۹۲۴
میوه‌ها و سبزی‌ها	۱۲۶۸۳	۱۳۳۴۱	۱۵۳۵۱	۱۶۸۱۰	۱۴۲۶۵	۱۷۰۰۱
انواع میوه	۶۴۱۸	۶۳۳۰	۶۹۳۵	۷۵۷۴	۵۱۵۷	۷۰۵۹
انواع سبزی	۶۲۱۴	۶۸۷۲	۸۳۴۲	۹۲۰۵	۹۰۹۷	۹۷۷۹
میوه‌ها و سبزی‌های آماده (برای مصرف در منزل)	۵۱	۳۸	۷۴	۳۲	۱۲	۱۶۴
خشکبار و حبوبات	۴۵۱۷	۴۴۹۱	۵۴۰۷	۴۸۴۱	۴۵۲۰	۶۰۹۵
خشکبار	۲۶۹۷	۲۳۵۲	۳۱۰۱	۲۶۶۷	۱۶۸۷	۲۹۱۳
حبوبات	۱۸۲۰	۲۱۳۹	۲۳۰۶	۲۱۷۴	۲۸۳۳	۳۱۸۲
قند و شکر، شیرینی‌ها، چای، قهوه و کاکائو	۵۹۷۴	۶۲۵۲	۶۸۹۹	۷۳۹۴	۹۴۷۰	۸۴۰۶
قند و شکر	۱۵۷۳	۱۹۰۲	۲۲۳۴	۲۱۸۲	۳۴۱۸	۳۵۴۰
انواع شیرینی‌ها، مرباها و عسل	۲۶۵۲	۲۴۷۵	۲۴۰۴	۲۹۸۰	۳۱۴۱	۲۲۸۹
چای، قهوه و کاکائو چای، قهوه و کاکائو	۱۷۴۹	۱۹۷۴	۲۲۶۱	۲۲۳۲	۲۹۱۱	۲۵۷۷
ادویه‌ها، چاشنی‌ها و سایر ترکیبات خوراکی	۲۴۳۷	۲۸۶۱	۳۰۸۱	۳۲۳۲	۴۲۸۷	۴۴۶۲
انواع ادویه	۷۰۰	۸۷۴	۹۳۱	۸۴۴	۱۴۷۱	۱۰۳۸
چاشنی‌ها و سایر ترکیبات خوراکی	۱۷۳۸	۱۹۸۷	۲۱۴۹	۲۳۷۹	۲۸۱۶	۳۴۲۴
نوشابه‌ها، غذاهای آماده و دخانیات	۶۴۴۱	۴۹۶۱	۵۷۵۶	۵۴۶۰	۸۱۸۶	۱۱۴۳۰
انواع نوشابه	۱۸۴۸	۱۸۴۵	۲۱۹۵	۲۳۴۳	۲۰۶۷	۲۲۸۵
غذاهای آماده و تنقلات	۲۸۴۶	۱۵۴۷	۱۹۰۰	۹۵۱	۴۷۹۴	۸۴۵
دخانیات	۱۷۴۶	۱۵۶۹	۱۶۶۱	۲۱۶۶	۱۳۲۴	۸۳۰۰

(۱) ضریب تغییرات (C.V) فقط برای ستون کل محاسبه شده است.

مأخذ- مرکز آمار ایران. (ر.پ).

- مرکز آمار ایران. دفتر جمعیت، نیروی کار و سرشماری

۱۰-۲۱- متوسط هزینه‌های غیر خوراکی خالص سالانه یک خانوار روستایی بر حسب اقلام عمده (هزار ریال)

شرح	۱۳۸۰	۱۳۸۵	۱۳۹۰	۱۳۹۱	۱۳۹۲	۱۳۹۳	۱۳۹۴	۱۳۹۵
جمع کل	۱۰۱۶۳	۲۶۰۵۷	۵۱۰۳۳	۶۲۳۹۱	۷۳۴۹۷	۸۱۴۹۵	۸۹۲۰۵	۹۷۱۳۸
پوشاک و کفش	۱۵۷۴	۳۳۲۶	۵۱۹۹	۶۸۰۵	۷۷۰۷	۸۱۴۹	۸۰۰۰	۸۴۹۹
پوشاک و تعمیرات آن	۱۲۴۰	۲۵۹۷	۴۰۸۸	۵۳۰۷	۶۱۰۸	۶۴۵۰	۶۲۰۸	۶۷۵۰
انواع کفش و تعمیرات آن	۳۳۴	۷۳۰	۱۱۱۱	۱۴۹۸	۱۵۹۹	۱۷۰۰	۱۷۹۱	۱۷۴۹
مسکن	۲۹۷۳	۶۲۹۰	۱۵۳۳۰	۱۷۵۰۵	۲۰۳۱۵	۲۳۶۲۶	۲۶۴۰۵	۲۹۳۶۲
اجاره‌بها و سایر هزینه‌های منزل مسکونی	۱۹۷۹	۴۶۲۸	۹۶۱۳	۱۱۸۴۷	۱۴۲۴۱	۱۶۲۳۶	۱۸۰۱۲	۲۰۲۶۰
آب و فاضلاب، سوخت و روشنایی منزل مسکونی	۹۹۳	۱۶۶۳	۵۷۱۷	۵۶۵۸	۶۰۷۵	۷۳۹۰	۸۳۹۳	۹۱۰۲
لوازم، اثاث، ملزومات و خدمات خانوار	۱۳۵۶	۳۰۲۱	۴۶۰۸	۶۱۸۹	۷۶۳۹	۷۹۸۳	۸۱۳۴	۸۶۰۴
میلان، اثاث ثابت، فرش و کفپوش و تعمیرات آن‌ها	۲۱۰	۵۹۱	۸۳۵	۱۰۸۸	۱۲۳۸	۱۲۷۴	۱۱۵۸	۱۳۸۷
لوازم و اثاث منزل	۱۷۳	۴۵۲	۵۶۳	۶۵۲	۵۴۹	۵۵۵	۵۹۲	۵۸۵
وسایل حرارتی و پخت و پز، یخچال و سایر وسایل	۳۵۰	۶۲۶	۹۵۳	۱۲۱۳	۱۵۵۹	۱۶۸۱	۱۶۴۹	۱۷۸۶
عمده	۲۶۸	۵۸۷	۶۹۷	۱۰۰۴	۱۰۳۸	۹۷۹	۱۰۸۰	۱۱۲۸
ظروف، لوازم آشپزخانه و سایر وسایل منزل و تعمیرات آن‌ها	۳۵۳	۷۴۲	۱۵۰۶	۲۱۷۴	۳۲۱۷	۳۴۵۲	۳۵۹۴	۳۶۷۰
کالاها و لوازم مصرفی بی‌دوام و کم‌دوام منزل	۳	۲۵	۵۴	۵۸	۳۸	۴۱	۶۲	۴۸
خدمات خانگی	۱۰۷۳	۳۵۸۴	۶۷۹۷	۸۷۱۳	۱۰۸۶۷	۱۱۷۱۰	۱۴۲۵۰	۱۵۱۸۳
بهداشت و درمان	۹۲۹	۲۷۶۲	۵۲۹۷	۷۱۳۲	۸۹۸۲	۹۳۴۵	۱۰۲۲۷	۱۰۸۲۳
هزینه‌های بهداشتی و درمانی	۱۴۴	۸۲۲	۱۵۰۱	۱۵۸۰	۱۸۸۵	۲۳۶۵	۴۰۲۳	۴۳۶۰
هزینه بیمه‌های اجتماعی و درمانی	۱۲۳۴	۵۲۰۷	۱۰۶۷۸	۱۲۵۲۲	۱۴۵۲۶	۱۶۰۸۲	۱۷۱۹۳	۱۸۸۱۴
حمل و نقل و ارتباطات	۱۰۲۵	۳۹۹۳	۷۸۲۵	۹۲۵۷	۱۰۹۳۱	۱۲۲۸۱	۱۳۲۲۸	۱۴۶۵۱
حمل و نقل	۲۰۹	۱۲۱۴	۲۸۵۳	۳۲۶۶	۳۵۹۵	۳۸۰۱	۳۹۶۵	۴۱۶۳
ارتباطات	۴۲۳	۹۵۶	۱۵۹۱	۲۰۹۳	۲۴۷۱	۲۷۰۲	۲۶۸۷	۳۰۱۶
تفریحات، سرگرمی‌ها و خدمات فرهنگی	۲۲۵	۴۷۲	۴۵۰	۶۴۱	۸۳۹	۹۳۳	۷۹۸	۹۸۴
تفریحات و سرگرمی‌ها	۱۹۸	۴۸۳	۱۱۴۱	۱۴۵۲	۱۶۳۱	۱۷۶۹	۱۸۸۹	۲۰۳۲
تحصیل و آموزش	۱۵۲۹	۳۶۷۳	۶۸۳۰	۸۵۶۳	۹۹۷۲	۱۱۲۴۳	۱۲۵۳۶	۱۳۶۶۱
کالاها و خدمات متفرقه خانوار	۲۲۶	۵۵۷	۱۱۸۷	۱۶۱۱	۲۰۱۸	۲۲۰۳	۲۴۸۱	۲۶۶۵
خدمات شخصی و وسایل آرایشی	۱۵۹	۵۲۹	۶۷۶	۹۳۸	۹۰۵	۸۸۴	۹۹۰	۱۰۰۹
لوازم زینتی و شخصی	۱۲۰	۳۱۷	۵۸۷	۵۷۵	۶۸۸	۶۸۰	۵۹۶	۶۱۰
هزینه‌های هتل، مسافرخانه و مسافرت‌های دسته جمعی	۳۱	۱۲۶	۳۰۳	۲۴۶	۳۷۰	۵۰۵	۴۵۸	۳۵۹
خدمات مالی و حقوقی	۱۲۱	۴۱۲	۶۹۶	۸۴۹	۱۰۲۸	۹۹۹	۱۰۳۶	۱۱۵۴
هزینه‌های مذهبی	۸۷۲	۱۷۳۳	۳۳۸۰	۴۳۴۴	۴۹۶۳	۵۹۷۲	۶۹۷۵	۷۸۶۵
هزینه‌های متفرقه								

مأخذ - مرکز آمار ایران. (ر. پ.)

- مرکز آمار ایران. دفتر جمعیت، نیروی کار و سرشماری.

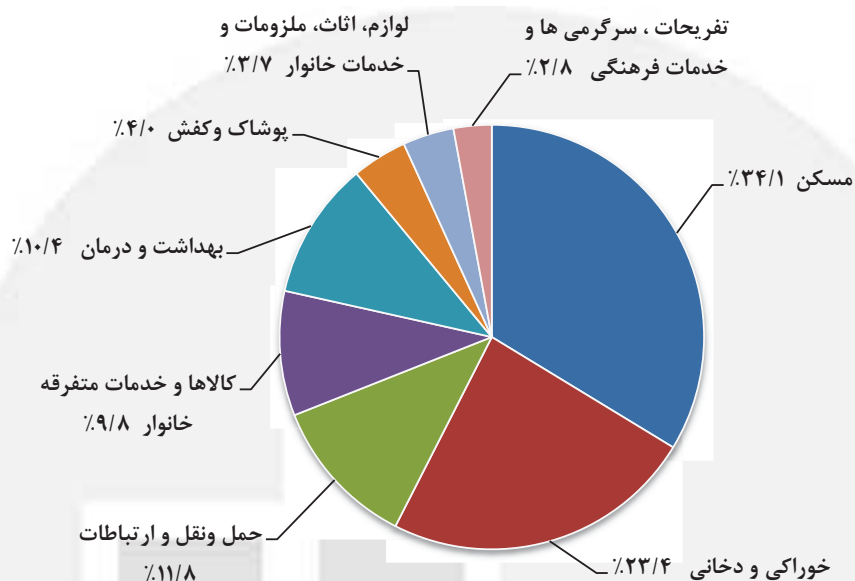
۱۱-۲۱- متوسط هزینه‌های خوراکی و دخانی خالص سالانه یک خانوار روستایی بر حسب اقلام عمده (هزار ریال)

۱۳۹۵	۱۳۹۴	۱۳۹۳	۱۳۹۲	۱۳۹۱	۱۳۹۰	۱۳۸۵	۱۳۸۰	شرح
۵۹۷۶۹	۵۷۷۷۸	۵۷۰۳۳	۵۶۰۶۳	۴۵۷۹۶	۳۳۹۴۰	۱۵۵۱۳	۷۰۷۰	جمع کل
۱۵۲۱۳	۱۵۰۴۷	۱۴۳۱۷	۱۳۸۶۷	۱۱۴۳۹	۸۷۸۶	۳۱۲۳	۱۷۲۸	آرد، رشته، غلات، نان و فراورده‌های آن
۱۸۷۱	۱۸۹۰	۱۸۸۴	۱۷۸۶	۱۶۱۹	۱۳۰۵	۵۱۵	۲۸۰	آرد، رشته و ماکارونی
۶۷۶۰	۶۵۲۸	۶۵۶۱	۶۶۲۹	۴۹۱۰	۳۵۱۳	۱۸۷۴	۱۱۰۸	غلات
۶۰۸۱	۶۱۵۲	۵۴۱۹	۴۹۹۷	۴۵۶۸	۳۷۳۹	۶۴۲	۳۱۴	انواع نان
۵۰۰	۴۷۶	۴۵۳	۴۵۶	۳۴۱	۲۲۹	۹۳	۲۵	بیسکویت، کیک و ویفر
۱۲۲۳۳	۱۱۴۶۴	۱۱۵۶۲	۱۱۷۵۵	۱۰۳۳۴	۷۴۸۱	۳۸۹۲	۱۵۷۳	گوشت
۶۱۰۳	۵۸۹۱	۵۶۰۲	۵۷۹۰	۵۲۴۴	۳۹۲۰	۲۱۲۵	۹۰۹	گوشت دام
۴۹۰۲	۴۵۴۴	۴۹۳۱	۴۹۷۹	۴۱۰۳	۲۸۴۷	۱۳۲۲	۵۴۴	گوشت پرندگان
۱۲۲۸	۱۰۳۰	۱۰۲۹	۹۸۶	۹۸۸	۷۱۴	۴۴۵	۱۲۰	گوشت حیوانات دریایی
۶۱۹۱	۶۲۱۵	۶۱۵۳	۵۸۴۲	۴۷۸۷	۳۱۵۶	۱۶۰۴	۸۱۸	شیر و فراورده‌های آن و تخم‌پرندگان
۲۲۲۲	۲۲۹۸	۲۳۰۲	۲۱۱۷	۱۷۶۹	۱۰۷۷	۶۵۴	۳۴۱	انواع شیر
۲۷۸۲	۲۷۱۳	۲۶۳۶	۲۴۷۴	۱۹۸۲	۱۲۳۹	۶۳۰	۳۰۸	فراورده‌های شیر
۱۱۸۸	۱۲۰۴	۱۲۱۶	۱۲۵۱	۱۰۳۶	۸۳۹	۳۲۰	۱۷۰	انواع تخم پرندگان
۲۵۴۶	۲۵۸۹	۲۵۹۱	۲۷۵۲	۲۲۲۱	۱۵۴۶	۶۳۴	۳۵۷	روغن‌ها و چربی‌ها
۱۹۰	۱۶۸	۱۲۰	۱۰۳	۶۱	۶۷	۴۴	۱۸	روغن‌ها و چربی‌های حیوانی
۲۳۵۶	۲۴۲۱	۲۴۷۱	۲۶۴۹	۲۱۶۰	۱۴۷۹	۵۹۰	۳۳۹	روغن‌های نباتی
۹۲۳۷	۸۹۱۸	۹۶۳۸	۹۱۷۷	۶۷۳۷	۴۷۷۸	۲۵۷۹	۹۷۲	میوه‌ها و سبزی‌ها
۴۱۴۰	۳۸۴۹	۳۸۹۳	۳۵۰۰	۲۹۷۳	۲۱۹۴	۱۱۰۹	۳۶۸	انواع میوه
۵۰۵۷	۵۰۳۴	۵۵۰۰	۵۶۳۲	۳۷۲۵	۲۵۵۵	۱۴۴۰	۵۹۳	انواع سبزی
۴۰	۳۵	۴۵	۴۴	۳۹	۳۰	۳۱	۱۱	میوه‌ها و سبزی‌های آماده (برای مصرف در منزل)
۳۳۹۸	۳۱۶۴	۲۹۱۳	۲۷۸۰	۲۲۵۵	۱۵۵۳	۷۹۶	۳۰۷	خشکبار و حبوبات
۱۶۸۶	۱۶۵۶	۱۵۰۵	۱۲۳۴	۱۱۲۲	۸۲۵	۴۱۰	۱۰۳	خشکبار
۱۷۱۲	۱۵۰۸	۱۴۰۸	۱۵۴۶	۱۱۳۳	۷۲۸	۳۸۵	۲۰۴	حبوبات
۵۰۳۹	۴۶۴۲	۴۵۳۲	۴۴۶۷	۳۷۳۳	۲۷۸۳	۱۲۳۸	۶۸۰	قند و شکر، شیرینی‌ها، چای، قهوه و کاکائو
۱۷۶۱	۱۴۹۵	۱۵۱۷	۱۵۶۵	۱۴۳۶	۱۱۹۶	۴۱۹	۲۴۳	قند و شکر
۱۶۱۱	۱۴۹۱	۱۳۹۹	۱۲۶۱	۱۱۲۶	۸۳۲	۴۲۳	۱۴۹	انواع شیرینی‌ها، مرباها و عسل
۱۶۵۷	۱۶۵۶	۱۶۱۶	۱۶۴۱	۱۱۷۰	۷۵۵	۳۹۷	۲۸۸	چای، قهوه و کاکائو
۲۰۳۷	۱۹۶۶	۱۸۸۰	۱۷۳۸	۱۳۳۴	۹۴۷	۴۷۰	۲۰۸	ادویه‌ها، چاشنی‌ها و سایر ترکیبات خوراکی
۶۹۵	۶۵۲	۵۷۴	۵۰۰	۴۰۶	۲۸۱	۱۴۸	۸۱	انواع ادویه
۱۳۴۲	۱۳۱۴	۱۳۰۶	۱۲۳۹	۹۲۹	۶۶۶	۳۲۲	۱۲۶	چاشنی‌ها و سایر ترکیبات خوراکی
۳۸۸۳	۳۷۷۲	۳۶۴۶	۳۶۸۵	۲۹۵۷	۱۹۱۱	۱۱۷۷	۴۲۷	نوشابه‌ها، غذاهای آماده و دخانیات
۱۲۷۳	۱۲۳۱	۱۲۳۱	۱۱۹۵	۸۷۳	۶۰۲	۲۵۵	۷۰	انواع نوشابه
۱۰۳۸	۱۰۶۰	۱۰۴۷	۱۱۰۷	۹۵۸	۶۳۸	۵۱۴	۱۴۵	غذاهای آماده و تنقلات
۱۵۷۲	۱۴۸۰	۱۳۶۸	۱۳۸۲	۱۱۲۶	۶۷۱	۴۰۸	۲۱۱	دخانیات

مأخذ- مرکز آمار ایران. (ر.پ).

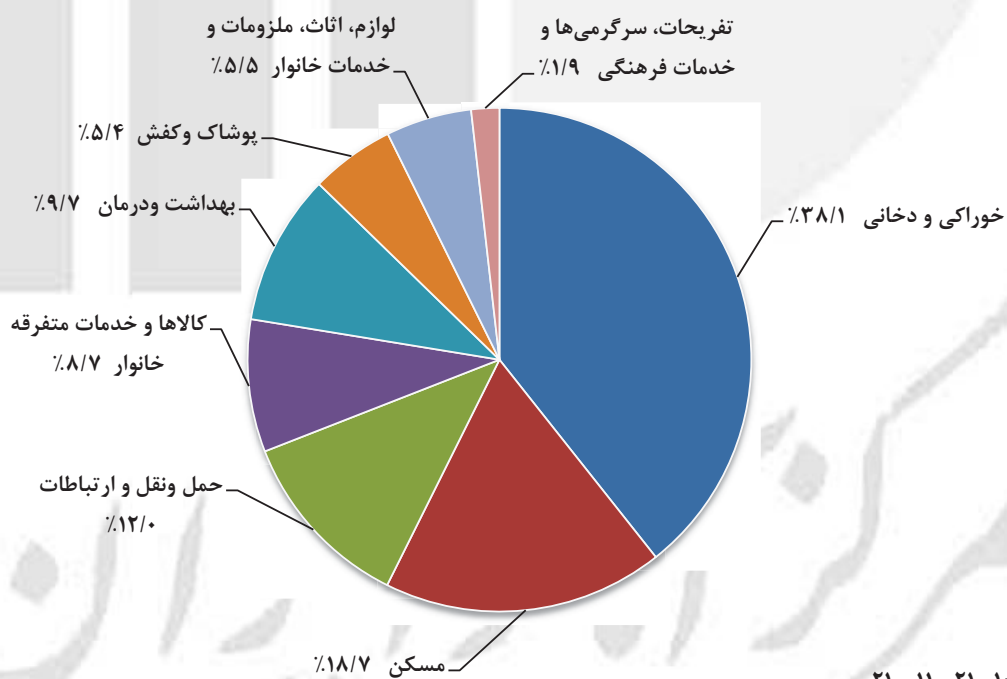
- مرکز آمار ایران. دفتر جمعیت، نیروی کار و سرشماری.

۲-۲۱- ترکیب هزینه‌های خالص سالانه یک خانوار شهری: ۱۳۹۵



مبنا: جداول ۲-۲۱ و ۳-۲۱

۳-۲۱- ترکیب هزینه‌های خالص سالانه یک خانوار روستایی: ۱۳۹۵



مبنا: جداول ۱۰-۲۱ و ۱۱-۲۱

۱۲-۲۱- متوسط هزینه‌های ناخالص غیر خوراکی سالانه یک خانوار روستایی در هر یک از دهک‌های هزینه سالانه (هزار ریال)

شرح	ضریب تغییرات ^(۱)	متوسط کل	دهک اول	دهک دوم	دهک سوم	دهک چهارم
..... ۱۳۸۰	۰/۰۱۱۷	۱۰۴۷۱	۱۵۱۰	۲۸۴۵	۴۰۲۱	۵۲۳۵
..... ۱۳۸۵	۰/۰۱۳۱	۲۷۲۰۶	۳۹۳۷	۷۴۲۳	۱۰۱۵۱	۱۲۷۱۷
..... ۱۳۹۰	...	۵۲۰۵۱	۹۸۰۳	۱۷۳۹۹	۲۳۳۰۸	۲۹۱۵۵
..... ۱۳۹۱	...	۶۴۰۲۷	۱۲۱۱۱	۲۱۲۴۰	۲۸۵۹۱	۳۶۱۷۳
..... ۱۳۹۲	...	۷۵۲۹۵	۱۵۲۱۴	۲۶۴۳۲	۳۶۱۰۳	۴۵۱۴۷
..... ۱۳۹۳	...	۸۳۵۵۸	۱۵۳۶۰	۲۷۰۹۶	۳۷۵۳۵	۴۷۸۷۰
..... ۱۳۹۴	...	۹۱۲۰۳	۱۷۴۰۱	۳۰۲۶۷	۴۱۲۹۵	۵۳۹۰۲
..... ۱۳۹۵	...	۹۸۹۷۲	۱۹۱۳۱	۳۳۶۵۱	۴۶۷۲۹	۵۸۳۱۹
متوسط تعداد افراد در خانوارهای نمونه	××	۳/۶۵	۱/۹۱	۳/۰۴	۳/۴۳	۳/۶۵
اقلام هزینه:						
پوشاک و کفش	...	۸۴۹۹	۴۸۲	۱۳۴۶	۲۵۳۱	۴۰۲۴
پوشاک و تعمیرات آن	...	۶۷۵۰	۳۶۸	۱۰۶۵	۱۹۴۲	۳۱۹۵
انواع کفش و تعمیرات آن	...	۱۷۴۹	۱۱۴	۲۸۱	۵۸۹	۸۲۹
مسکن	...	۲۹۳۶۳	۱۱۶۰۲	۱۷۴۸۹	۲۱۳۴۶	۲۴۲۷۵
اجاره‌بها و سایر هزینه‌های منزل مسکونی	...	۲۰۲۶۱	۸۲۵۰	۱۱۴۸۸	۱۳۸۵۱	۱۶۲۵۱
آب و فاضلاب، سوخت و روشنایی منزل مسکونی	...	۹۱۰۲	۳۳۵۲	۶۰۰۱	۷۴۹۶	۸۰۲۴
لوازم، اثاث، ملزومات و خدمات خانوار	...	۸۶۱۳	۱۱۲۷	۲۳۴۸	۳۶۸۳	۴۴۵۰
مبلمان، اثاث ثابت، فرش و کفپوش و تعمیرات آن‌ها	...	۱۳۹۴	۵	۷۵	۱۵۲	۲۳۴
لوازم و اثاث منزل	...	۵۸۵	۸	۴۰	۱۰۴	۱۴۱
وسایل حرارتی و پخت و پز، یخچال و سایر وسایل عمده	...	۱۷۸۸	۴۵	۱۳۵	۴۱۰	۶۰۷
ظروف، لوازم آشپزخانه و سایر وسایل منزل و تعمیرات آن‌ها	...	۱۱۲۸	۵۶	۲۳۱	۴۴۸	۴۶۵
کالاها و لوازم مصرفی بی‌دوام و کم‌دوام منزل	...	۳۶۷۰	۱۰۰۸	۱۸۵۱	۲۵۴۸	۲۹۷۵
خدمات خانگی	...	۴۸	۶	۱۷	۲۰	۲۷
بهداشت و درمان	...	۱۵۱۸۳	۲۶۴۶	۴۵۰۱	۶۳۸۱	۸۰۸۲
هزینه‌های بهداشتی و درمانی	...	۱۰۸۲۳	۱۶۸۹	۲۸۵۵	۴۳۰۴	۵۳۱۶
هزینه بیمه‌های اجتماعی و درمانی	...	۴۳۶۰	۹۵۷	۱۶۴۶	۲۰۷۸	۲۷۶۶
حمل و نقل و ارتباطات	...	۲۰۰۸۴	۲۰۸۲	۵۱۶۶	۷۵۵۱	۹۸۲۶
حمل و نقل	...	۱۵۹۱۵	۱۲۹۱	۳۴۴۱	۵۱۸۶	۶۹۷۳
ارتباطات	...	۴۱۶۹	۷۹۱	۱۷۲۴	۲۳۶۴	۲۸۵۳
تفریحات، سرگرمی‌ها و خدمات فرهنگی	...	۳۰۱۸	۱۷۶	۵۲۱	۸۳۹	۱۳۶۳
تفریحات و سرگرمی‌ها	...	۹۸۷	۳۱	۹۸	۲۳۱	۳۲۰
تحصیل و آموزش	...	۲۰۳۲	۱۴۶	۴۲۴	۶۰۸	۱۰۴۳
کالاها و خدمات متفرقه خانوار	...	۱۴۲۱۲	۱۰۰۶	۲۲۸۱	۴۳۹۷	۶۲۹۸
خدمات شخصی و وسایل آرایشی	...	۲۶۶۵	۵۰۲	۱۱۲۳	۱۶۱۱	۲۰۰۷
لوازم زینتی و شخصی	...	۱۵۶۰	۲۳	۳۶	۱۶۸	۲۵۸
هزینه‌های هتل، مسافرخانه و مسافرت‌های دستجمعی	...	۶۱۰	۳۰	۴۰	۱۰۱	۲۱۱
خدمات مالی و حقوقی	...	۳۵۹	۲۰	۳۱	۷۳	۹۰
هزینه‌های مذهبی	...	۱۱۵۴	۱۸۹	۳۴۴	۵۴۳	۶۸۷
هزینه‌های متفرقه	...	۷۸۶۵	۲۴۲	۷۰۶	۱۹۰۲	۳۰۴۵

۱۲-۲۱- متوسط هزینه‌های ناخالص غیر خوراکی سالانه یک خانوار روستایی در هر یک از دهک‌های هزینه سالانه (دنباله)
(هزار ریال)

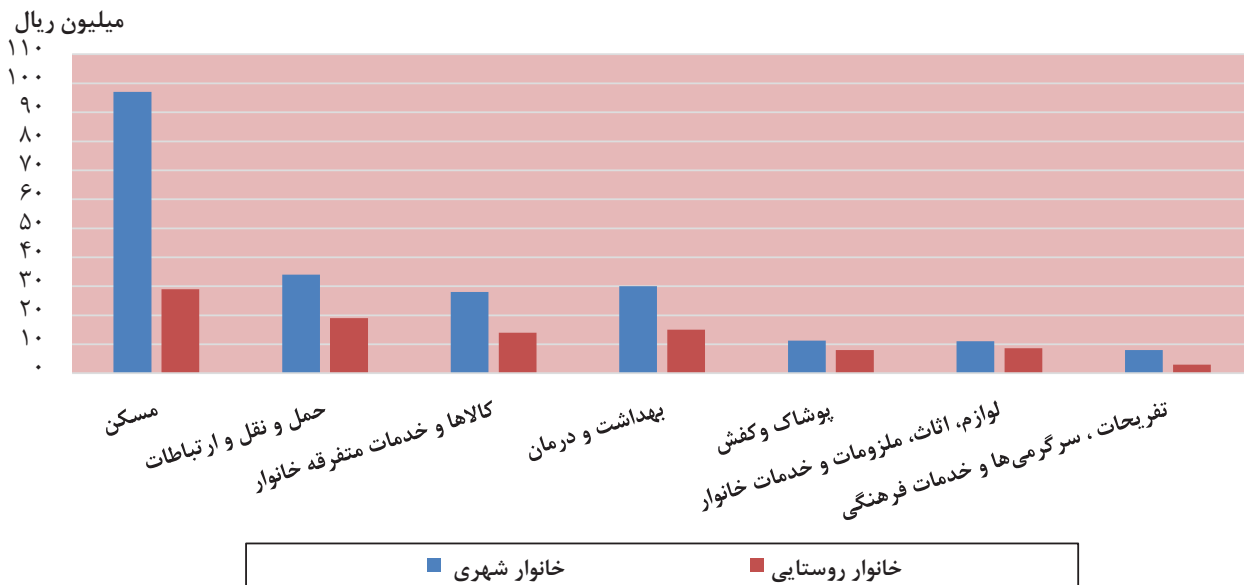
شرح	دهک پنجم	دهک ششم	دهک هفتم	دهک هشتم	دهک نهم	دهک دهم
.....	۶۵۸۹	۸۱۹۲	۱۰۲۶۶	۱۳۱۲۹	۱۷۶۹۶	۲۶۱۳۴
.....	۱۶۰۸۸	۱۹۵۸۱	۲۴۸۰۴	۳۱۹۰۶	۴۲۹۶۲	۹۴۹۳۷
.....	۳۵۶۳۹	۴۲۷۹۱	۵۲۳۵۸	۶۴۴۶۱	۸۵۲۱۵	۱۶۰۴۳۹
.....	۴۴۰۲۰	۵۲۶۷۳	۶۳۶۹۲	۷۹۶۸۱	۱۰۵۲۴۰	۱۹۶۹۲۴
.....	۵۳۲۲۱	۶۳۷۸۳	۷۵۶۰۱	۹۱۸۸۱	۱۲۰۳۸۰	۲۲۵۴۰۷
.....	۵۸۵۶۸	۷۰۹۶۲	۸۶۰۱۱	۱۰۵۹۰۳	۱۳۸۰۷۰	۲۴۸۲۹۸
.....	۶۵۷۱۸	۷۸۹۴۲	۹۴۹۷۶	۱۱۳۳۶۵	۱۴۷۵۱۷	۲۶۸۷۱۷
.....	۷۰۶۵۳	۸۵۵۷۸	۱۰۲۰۶۱	۱۲۴۱۸۲	۱۶۲۲۵۴	۲۸۷۲۶۹
متوسط تعداد افراد در خانوارهای نمونه	۳/۸۱	۳/۹۲	۴/۰۱	۴/۱۲	۴/۲۳	۴/۳۷
اقدام هزینه:						
پوشاک و کفش	۵۱۴۵	۶۵۵۷	۸۸۵۱	۱۱۰۸۳	۱۷۱۳۲	۲۷۸۴۶
.....	۴۰۳۲	۵۱۲۸	۷۰۱۶	۸۸۱۳	۱۳۵۴۹	۲۲۴۰۱
.....	۱۱۱۳	۱۴۲۹	۱۸۳۵	۲۲۷۱	۳۵۸۳	۵۴۴۵
.....	۲۶۸۷۶	۳۰۲۰۶	۳۳۶۶۷	۳۶۵۳۴	۴۱۱۰۹	۵۰۷۴۲
اجاره‌بها و سایر هزینه‌های منزل مسکونی	۱۷۸۹۱	۲۰۴۱۲	۲۳۱۵۰	۲۵۶۵۳	۲۹۵۳۸	۳۶۱۳۹
آب و فاضلاب، سوخت و روشنایی منزل مسکونی	۸۹۸۶	۹۷۹۴	۱۰۳۱۷	۱۰۸۸۱	۱۱۵۷۱	۱۴۶۰۳
لوازم، اثاث، ملزومات و خدمات خانوار	۵۴۶۹	۶۹۲۱	۷۸۵۲	۱۰۸۳۰	۱۴۱۶۸	۲۹۲۸۷
.....	۴۱۱	۷۷۷	۸۱۷	۱۵۴۷	۲۵۷۴	۷۳۵۱
.....	۱۸۴	۲۴۷	۳۶۹	۶۶۰	۸۳۴	۳۲۶۳
.....	۷۸۷	۱۲۱۲	۱۴۲۲	۲۴۶۲	۳۶۶۸	۷۱۲۱
.....	۵۰۳	۷۸۲	۹۱۵	۱۲۷۷	۱۸۵۳	۴۷۵۵
.....	۳۵۵۲	۳۸۵۴	۴۲۷۶	۴۸۰۳	۵۱۸۸	۶۶۴۳
.....	۳۲	۴۹	۴۳	۸۱	۵۱	۱۵۴
بهداشت و درمان	۱۰۴۴۴	۱۲۳۰۱	۱۴۹۷۱	۱۸۴۲۸	۲۵۰۱۴	۴۹۰۷۹
.....	۷۰۶۶	۸۲۵۸	۱۰۰۹۳	۱۲۰۱۴	۱۷۵۱۷	۳۹۱۲۸
.....	۳۳۷۸	۴۰۴۳	۴۸۷۸	۶۴۱۴	۷۴۹۶	۹۹۵۰
حمل و نقل و ارتباطات	۱۲۴۱۳	۱۵۷۷۵	۱۹۱۰۶	۲۳۱۸۶	۳۳۲۶۲	۷۲۴۹۷
.....	۸۹۸۸	۱۱۷۶۰	۱۴۴۱۱	۱۷۵۰۵	۲۶۵۵۷	۶۳۰۶۰
.....	۳۴۲۴	۴۰۱۵	۴۶۹۶	۵۶۸۱	۶۷۰۵	۹۴۳۶
تفریحات، سرگرمی‌ها و خدمات فرهنگی	۱۸۳۳	۲۵۴۰	۳۱۷۸	۴۰۹۴	۵۶۳۴	۱۰۰۰۸
.....	۵۰۹	۶۱۲	۱۰۵۴	۱۲۷۰	۱۸۲۶	۳۹۱۹
.....	۱۳۲۴	۱۹۲۸	۲۱۲۴	۲۸۲۵	۳۸۰۸	۶۰۸۹
کالاها و خدمات متفرقه خانوار	۸۴۷۲	۱۱۲۷۸	۱۴۶۳۶	۲۰۰۲۵	۲۵۹۳۵	۴۷۸۱۰
.....	۲۴۱۷	۲۸۸۱	۳۱۶۹	۳۴۴۷	۴۰۶۷	۵۴۲۵
.....	۳۹۲	۵۲۷	۸۶۲	۱۵۱۴	۲۹۲۷	۸۸۹۹
.....	۴۱۱	۴۴۹	۵۳۲	۹۷۴	۱۰۸۷	۲۲۶۳
.....	۱۵۴	۲۲۹	۳۶۶	۳۳۵	۸۰۷	۱۴۸۴
.....	۸۶۴	۹۴۵	۱۲۶۲	۱۵۶۶	۱۸۰۶	۳۳۳۳
.....	۴۲۳۳	۶۲۴۷	۸۴۴۵	۱۲۱۸۹	۱۵۲۴۱	۲۶۴۰۶

(۱) ضریب تغییرات (C.V) فقط برای ستون کل محاسبه شده است.

مأخذ- مرکز آمار ایران. (ر.پ).

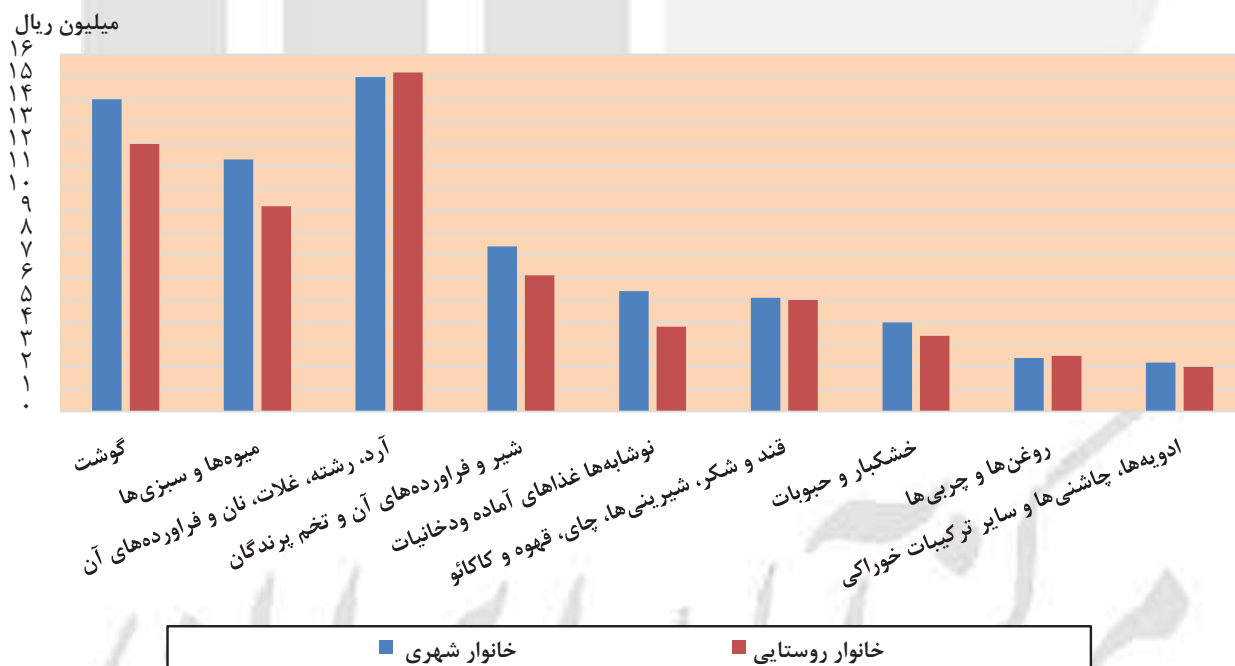
- مرکز آمار ایران. دفتر جمعیت، نیروی کار و سرشماری.

۲۱-۴- متوسط هزینه‌های خالص غیرخوراکی یک خانوار شهری و روستایی بر حسب اقلام عمده: ۱۳۹۵



مینا: جداول ۲-۲۱ و ۱۰-۲۱

۲۱-۵- متوسط هزینه‌های خالص خوراکی و دخانی یک خانوار شهری و روستایی بر حسب اقلام عمده: ۱۳۹۵



مینا: جداول ۳-۲۱ و ۱۱-۲۱

۱۳-۲۱- متوسط هزینه‌های خالص غیرخوراکی سالانه یک خانوار روستایی در هر یک از دهک‌های هزینه سالانه (هزار ریال)

شرح	ضریب تغییرات ^(۱)	متوسط کل	دهک اول	دهک دوم	دهک سوم	دهک چهارم
..... ۱۳۸۰	...	۱۰۱۶۳	۱۱۵۷	۲۷۶۳	۳۹۳۷	۵۱۲۵
..... ۱۳۸۵	...	۲۶۰۵۷	۳۳۰۱	۷۲۳۳	۹۹۱۶	۱۲۴۴۰
..... ۱۳۹۰	...	۵۱۰۳۳	۹۱۹۲	۱۷۱۰۷	۲۲۸۷۱	۲۸۸۷۵
..... ۱۳۹۱	...	۶۲۳۹۱	۱۰۶۴۲	۲۰۶۷۴	۲۸۰۰۵	۳۵۴۹۸
..... ۱۳۹۲	...	۷۳۴۹۷	۱۲۵۱۹	۲۵۷۲۱	۳۵۲۸۰	۴۴۴۹۸
..... ۱۳۹۳	...	۸۱۴۹۵	۱۲۳۳۰	۲۶۵۵۶	۳۶۷۲۳	۴۷۱۸۷
..... ۱۳۹۴	...	۸۹۲۰۵	۱۴۷۰۰	۲۹۳۱۹	۴۰۰۸۰	۵۲۷۹۱
..... ۱۳۹۵	...	۹۷۱۳۸	۱۶۶۸۹	۳۳۰۳۳	۴۶۰۱۵	۵۷۳۸۶
متوسط تعداد افراد در خانوارهای نمونه	xx	۳/۶۵	۱/۹۳	۳/۰۴	۳/۴۲	۳/۶۷
اقلام هزینه:						
پوشاک و کفش	...	۸۴۹۹	۶۵۱	۱۳۰۱	۲۵۰۲	۴۰۲۳
پوشاک و تعمیرات آن	...	۶۷۵۰	۵۱۳	۱۰۱۹	۱۹۳۲	۳۱۹۵
انواع کفش و تعمیرات آن	...	۱۷۴۹	۱۳۸	۲۸۳	۵۷۰	۸۲۸
مسکن	...	۲۹۳۶۲	۱۲۰۸۱	۱۷۴۹۷	۲۱۳۱۱	۲۴۰۰۷
اجاره‌بها و سایر هزینه‌های منزل مسکونی	...	۲۰۲۶۰	۸۵۵۷	۱۱۴۸۱	۱۳۸۹۰	۱۵۸۹۹
آب و فاضلاب، سوخت و روشنایی منزل مسکونی	...	۹۱۰۲	۳۵۲۴	۶۰۱۶	۷۴۲۰	۸۱۰۸
لوازم، اثاث، ملزومات و خدمات خانوار	...	۸۶۰۴	۱۲۷۷	۲۳۱۸	۳۷۹۶	۴۴۲۷
مبلمان، اثاث ثابت، فرش و کفپوش و تعمیرات آن‌ها	...	۱۳۸۷	۴۵	۶۹	۱۶۹	۲۳۴
لوازم و اثاث منزل	...	۵۸۵	۱۰	۴۱	۱۰۷	۱۴۵
وسایل حرارتی و پخت و پز، یخچال و سایر وسایل عمده	...	۱۷۸۶	۶۵	۱۳۶	۴۷۲	۵۹۹
ظروف، لوازم آشپزخانه و سایر وسایل منزل و تعمیرات آن‌ها	...	۱۱۲۸	۶۷	۲۲۱	۴۵۷	۴۶۹
کالاها و لوازم مصرفی بی‌دوام و کم‌دوام منزل	...	۳۶۷۰	۱۰۸۲	۱۸۳۵	۲۵۶۹	۲۹۵۳
خدمات خانگی	...	۴۸	۷	۱۶	۲۲	۲۶
بهداشت و درمان	...	۱۵۱۸۳	۲۷۶۸	۴۵۵۴	۶۳۱۵	۸۰۵۹
هزینه‌های بهداشتی و درمانی	...	۱۰۸۲۳	۱۷۵۷	۲۸۷۱	۴۲۴۴	۵۲۷۲
هزینه بیمه‌های اجتماعی و درمانی	...	۴۳۶۰	۱۰۱۰	۱۶۸۴	۲۰۷۱	۲۷۸۷
حمل و نقل و ارتباطات	...	۱۸۱۱۴	-۱۰۴۳	۴۸۷۵	۷۱۷۱	۹۵۹۷
حمل و نقل	...	۱۴۶۵۱	-۱۹۲۸	۳۱۵۵	۴۸۱۱	۶۷۲۲
ارتباطات	...	۴۱۶۳	۸۸۶	۱۷۲۰	۲۳۶۰	۲۸۷۵
تفریحات، سرگرمی‌ها و خدمات فرهنگی	...	۳۰۱۶	۲۴۲	۵۲۱	۸۲۲	۱۳۵۶
تفریحات و سرگرمی‌ها	...	۹۸۴	۵۴	۹۸	۲۳۶	۳۴۱
تحصیل و آموزش	...	۲۰۳۲	۱۸۸	۴۲۳	۵۸۵	۱۰۱۵
کالاها و خدمات متفرقه خانوار	...	۱۳۶۶۱	۷۱۴	۱۹۶۶	۴۰۹۸	۵۹۱۶
خدمات شخصی و وسایل آرایشی	...	۲۶۶۵	۵۶۴	۱۱۱۴	۱۶۱۷	۲۰۰۲
لوازم زینتی و شخصی	...	۱۰۰۹	-۵۲۹	-۳۱۸	-۱۲۶	-۱۱۰
هزینه‌های هتل، مسافرخانه و مسافرت‌های دسته جمعی	...	۶۱۰	۳۰	۴۱	۹۶	۲۱۶
خدمات مالی و حقوقی	...	۳۵۹	۲۸	۳۲	۷۶	۸۶
هزینه‌های مذهبی	...	۱۱۵۴	۲۰۹	۳۴۷	۵۴۰	۶۹۵
هزینه‌های متفرقه	...	۷۸۶۵	۴۱۱	۷۴۹	۱۸۹۵	۳۰۲۸

۱۳-۲۱- متوسط هزینه‌های خالص غیرخوراکی سالانه یک خانوار روستایی در هر یک از دهک‌های هزینه سالانه (دنباله)

(هزار ریال)

دهک پنجم	دهک ششم	دهک هفتم	دهک هشتم	دهک نهم	دهک دهم	شرح
۶۴۶۴	۸۰۷۱	۱۰۱۱۲	۱۲۸۸۱	۱۷۴۲۸	۳۴۶۳۸	۱۳۸۰
۱۵۸۲۶	۱۹۲۱۶	۲۴۳۱۳	۳۱۰۲۵	۴۲۶۲۰	۸۸۵۳۰	۱۳۸۵
۳۵۱۰۹	۴۲۲۰۶	۵۱۷۰۷	۶۳۳۸۱	۸۳۸۷۵	۱۵۶۰۷۵	۱۳۹۰
۴۳۲۹۸	۵۱۶۲۹	۶۲۳۳۱	۷۷۹۹۱	۱۰۲۷۸۰	۱۹۱۲۰۰	۱۳۹۱
۵۲۶۶۱	۶۳۱۵۷	۷۴۴۱۳	۹۰۵۹۲	۱۱۸۵۳۳	۲۱۷۶۱۷	۱۳۹۲
۵۷۸۱۴	۷۰۰۹۹	۸۴۹۵۶	۱۰۴۸۳۰	۱۳۵۷۸۰	۲۳۸۸۱۹	۱۳۹۳
۶۴۵۶۶	۷۸۲۴۸	۹۳۶۸۱	۱۱۲۰۹۱	۱۴۵۳۷۰	۲۶۱۲۶۵	۱۳۹۴
۶۹۹۶۲	۸۴۴۵۹	۱۰۱۴۶۵	۱۲۲۳۴۹	۱۵۹۹۳۰	۲۸۰۱۵۱	۱۳۹۵
۳/۷۹	۳/۹۳	۳/۹۹	۴/۱۲	۴/۲۳	۴/۳۷	متوسط تعداد افراد در خانوارهای نمونه
اقلام هزینه:						
۵۱۱۷	۶۴۶۸	۸۸۹۴	۱۱۱۴۲	۱۶۹۷۸	۲۷۹۱۷	پوشاک و کفش
۴۰۱۰	۵۰۹۰	۷۰۰۹	۸۸۸۵	۱۳۳۷۲	۲۲۴۸۱	پوشاک و تعمیرات آن
۱۱۰۷	۱۳۷۸	۱۸۸۶	۲۲۵۷	۳۶۰۶	۵۴۳۶	انواع کفش و تعمیرات آن
۲۷۱۱۰	۲۹۸۳۶	۳۳۴۹۸	۳۶۳۶۰	۴۱۱۷۳	۵۰۷۶۴	مسکن
۱۸۲۳۱	۲۰۰۳۳	۲۳۱۱۷	۲۵۶۶۸	۲۹۵۴۰	۳۶۱۹۷	اجاره‌بها و سایر هزینه‌های منزل مسکونی
۸۸۷۹	۹۸۰۳	۱۰۳۸۰	۱۰۶۹۲	۱۱۶۳۳	۱۴۵۶۷	آب و فاضلاب، سوخت و روشنایی منزل مسکونی
۵۴۹۲	۶۸۲۸	۷۸۴۳	۱۰۶۹۴	۱۴۰۹۴	۲۹۲۷۳	لوازم، اثاث، ملزومات و خدمات خانوار
۴۲۰	۷۶۹	۸۴۵	۱۴۴۳	۲۵۹۱	۷۲۸۳	مبلمان، اثاث ثابت، فرش و کفپوش و تعمیرات آن‌ها
۱۸۵	۲۳۳	۳۵۹	۶۶۷	۸۲۸	۳۲۷۶	لوازم و اثاث منزل
۷۹۳	۱۱۷۱	۱۴۳۲	۲۴۴۳	۳۶۲۶	۷۱۲۳	وسایل حرارتی و پخت و پز، یخچال و سایر وسایل عمده .. ظروف، لوازم آشپزخانه و سایر وسایل منزل و تعمیرات آن‌ها
۵۰۴	۷۶۳	۹۴۴	۱۲۳۹	۱۸۴۱	۴۷۷۸	کالاها و لوازم مصرفی بی‌دوام و کم‌دوام منزل
۳۵۵۹	۳۸۴۷	۴۲۱۵	۴۸۲۱	۵۱۵۹	۶۶۵۶	خدمات خانگی
۳۱	۴۵	۴۸	۸۱	۴۹	۱۵۶	بهداشت و درمان
۱۰۶۲۱	۱۲۱۳۸	۱۵۱۲۳	۱۸۲۴۸	۲۴۷۸۶	۴۹۲۳۰	هزینه‌های بهداشتی و درمانی
۷۲۲۸	۸۱۱۶	۱۰۲۱۴	۱۱۸۷۹	۱۷۳۱۵	۲۹۳۳۸	هزینه بیمه‌های اجتماعی و درمانی
۳۳۹۲	۴۰۲۲	۴۹۰۹	۶۳۶۸	۷۴۷۱	۹۸۹۲	حمل و نقل و ارتباطات
۱۱۸۴۳	۱۵۶۳۷	۱۸۹۳۹	۲۲۳۲۳	۳۲۳۷۶	۶۶۴۳۵	حمل و نقل
۸۴۶۱	۱۱۶۴۱	۱۴۲۲۳	۱۶۷۲۷	۲۵۶۵۰	۵۷۰۵۸	ارتباطات
۳۳۸۲	۳۹۹۷	۴۷۱۶	۵۵۹۶	۶۷۲۵	۹۳۷۷	تفریحات، سرگرمی‌ها و خدمات فرهنگی
۱۸۰۲	۲۵۷۷	۳۱۳۸	۴۰۳۲	۵۶۳۱	۱۰۰۳۸	تفریحات و سرگرمی‌ها
۴۹۲	۶۰۵	۱۰۱۷	۱۲۶۳	۱۸۱۶	۳۹۲۰	تحصیل و آموزش
۱۳۱۰	۱۹۷۲	۲۱۲۱	۲۷۶۹	۳۸۱۵	۶۱۱۹	کالاها و خدمات متفرقه خانوار
۷۹۷۷	۱۰۹۷۵	۱۴۰۳۰	۱۹۵۵۱	۲۴۸۹۳	۴۶۴۹۵	خدمات شخصی و وسایل آرایشی
۲۳۹۷	۲۸۷۶	۳۱۲۳	۳۴۴۷	۴۰۶۱	۵۴۴۷	لوازم زینتی و شخصی
-۳۵	۱۲۰	۵۳۹	۸۹۳	۲۰۸۴	۷۵۷۱	هزینه‌های هتل، مسافرخانه و مسافرت‌های دسته جمعی
۳۶۰	۵۴۵	۴۸۲	۱۰۰۰	۱۰۶۴	۲۲۶۵	خدمات مالی و حقوقی
۱۵۵	۲۲۴	۳۲۶	۴۹۴	۶۹۴	۱۴۷۳	هزینه‌های مذهبی
۸۴۰	۹۴۶	۱۲۶۹	۱۵۵۵	۱۷۹۵	۳۳۴۳	هزینه‌های متفرقه
۴۲۶۰	۶۲۶۵	۸۲۹۰	۱۲۱۶۱	۱۵۱۹۶	۲۶۳۹۶	

(۱) ضریب تغییرات (C.V) فقط برای ستون کل محاسبه شده است.

مأخذ- مرکز آمار ایران. (ر.پ).

- مرکز آمار ایران. دفتر جمعیت، نیروی کار و سرشماری.

۱۴-۲۱- متوسط هزینه‌های خالص خوراکی و دخانی سالانه یک خانوار روستایی در هر یک از دهک‌های هزینه سالانه (هزار ریال)

شرح	ضریب تغییرات ^(۱)	متوسط کل	دهک اول	دهک دوم	دهک سوم	دهک چهارم
..... ۱۳۸۰	...	۷۰۷۰	۱۴۸۷	۲۸۷۸	۳۸۴۳	۴۸۳۲
..... ۱۳۸۵	...	۱۵۵۱۳	۳۶۸۶	۶۳۳۲	۸۴۱۵	۱۰۳۶۱
..... ۱۳۹۰	...	۳۲۹۴۰	۹۰۰۸	۱۵۹۵۱	۲۰۶۳۴	۲۴۵۴۷
..... ۱۳۹۱	...	۴۵۷۹۶	۱۲۶۵۹	۲۲۲۷۶	۲۸۵۱۷	۳۳۳۳۹
..... ۱۳۹۲	...	۵۶۰۶۳	۱۶۷۸۴	۲۸۸۵۳	۳۶۳۱۳	۴۱۸۸۶
..... ۱۳۹۳	...	۵۷۰۳۳	۱۵۰۰۰	۲۷۱۵۰	۳۵۲۳۳	۴۱۹۳۷
..... ۱۳۹۴	...	۵۷۷۷۸	۱۵۲۶۹	۲۷۷۰۰	۳۷۱۲۴	۴۳۳۲۳
..... ۱۳۹۵	...	۵۹۷۶۹	۱۷۱۹۵	۳۰۰۳۴	۳۸۳۵۶	۴۶۳۱۲
متوسط تعداد افراد در خانوارهای نمونه	xx	۳/۶۵	۱/۹۳	۳/۰۴	۳/۴۲	۳/۶۷
اقلام هزینه:						
آرد، رشته، غلات، نان و فراورده‌های آن	...	۱۵۲۱۳	۵۰۵۱	۹۱۳۸	۱۱۰۲۲	۱۲۹۲۹
آرد، رشته و ماکارونی	...	۱۸۷۱	۸۴۲	۱۵۶۲	۱۶۳۲	۱۸۵۷
غلات	...	۶۷۶۰	۱۳۰۹	۲۹۴۸	۳۸۲۳	۴۸۲۵
انواع نان	...	۶۰۸۱	۲۷۹۹	۴۳۹۷	۵۲۷۳	۵۸۵۹
بیسکویت، کیک و ویفر	...	۵۰۰	۱۰۰	۲۳۲	۲۹۴	۳۸۸
گوشت	...	۱۲۲۳۳	۲۸۳۷	۴۷۶۰	۶۵۵۴	۸۲۶۵
گوشت دام	...	۶۱۰۳	۷۵۷	۱۲۶۷	۲۱۲۲	۳۰۵۴
گوشت پرندگان	...	۴۹۰۲	۱۸۶۹	۳۰۷۹	۳۸۱۹	۴۳۶۵
گوشت حیوانات دریایی	...	۱۲۲۸	۲۱۱	۴۱۵	۶۱۴	۸۴۶
شیر و فراورده‌های آن و تخم‌پرندگان	...	۶۱۹۱	۱۹۴۳	۳۱۶۵	۴۱۳۴	۴۹۹۱
انواع شیر	...	۲۲۲۲	۴۵۹	۷۹۲	۱۲۶۲	۱۵۷۷
فراورده‌های شیر	...	۲۷۸۲	۹۵۳	۱۵۸۷	۱۸۹۲	۲۳۲۱
انواع تخم‌پرندگان	...	۱۱۸۸	۵۳۱	۷۸۶	۹۶۹	۱۰۹۳
روغن‌ها و چربی‌ها	...	۲۵۴۶	۹۹۹	۱۷۶۸	۲۰۳۰	۲۳۳۳
روغن‌ها و چربی‌های حیوانی	...	۱۹۰	۴۱	۷۲	۶۲	۱۵۸
روغن‌های نباتی	...	۲۳۵۶	۹۵۸	۱۶۹۶	۱۹۶۷	۲۱۷۵
میوه‌ها و سبزی‌ها	...	۹۲۳۷	۲۸۵۸	۴۷۶۹	۶۰۷۲	۷۳۷۲
انواع میوه	...	۴۱۴۰	۹۴۲	۱۶۴۹	۲۴۰۸	۳۰۷۰
انواع سبزی	...	۵۰۵۷	۱۸۹۴	۳۰۹۱	۳۶۳۵	۴۲۷۳
میوه‌ها و سبزی‌های آماده (برای مصرف در منزل)	...	۴۰	۲۲	۲۹	۲۹	۲۸
خشکبار و حبوبات	...	۳۳۹۸	۷۶۴	۱۳۵۱	۱۸۴۰	۲۲۰۵
خشکبار	...	۱۶۸۶	۲۴۷	۴۱۴	۶۵۴	۸۵۶
حبوبات	...	۱۷۱۲	۵۱۸	۹۳۸	۱۱۸۶	۱۳۴۹
قند و شکر، شیرینی‌ها، چای، قهوه و کاکائو	...	۵۰۲۹	۱۵۴۳	۲۶۴۲	۳۲۸۰	۳۸۵۷
قند و شکر	...	۱۷۶۱	۶۹۹	۱۱۵۶	۱۳۴۱	۱۵۳۰
انواع شیرینی‌ها، مرباها و عسل	...	۱۶۱۱	۲۵۰	۴۴۰	۶۸۹	۸۷۴
چای، قهوه و کاکائو چای، قهوه و کاکائو	...	۱۶۵۷	۵۹۴	۱۰۴۶	۱۲۵۰	۱۴۵۲
ادویه‌ها، چاشنی‌ها و سایر ترکیبات خوراکی	...	۲۰۳۷	۵۹۵	۱۰۱۶	۱۳۳۹	۱۶۲۶
انواع ادویه	...	۶۹۵	۱۷۲	۳۰۰	۴۲۴	۵۳۶
چاشنی‌ها و سایر ترکیبات خوراکی	...	۱۳۴۲	۴۲۲	۷۱۷	۹۱۵	۱۰۹۰
نوشابه‌ها، غذاهای آماده و دخانیات	...	۳۸۸۳	۶۰۶	۱۴۲۴	۲۰۹۷	۲۷۳۳
انواع نوشابه	...	۱۲۷۳	۳۰۱	۵۹۲	۷۶۶	۱۰۰۷
غذاهای آماده و تنقلات	...	۱۰۳۸	۶۵	۱۵۰	۲۸۸	۴۳۶
دخانیات	...	۱۵۷۲	۲۴۱	۶۸۲	۱۰۴۲	۱۲۹۰

۱۴-۲۱- متوسط هزینه‌های خالص خوراکی و دخانی سالانه یک خانوار روستایی در هر یک از دهک‌های هزینه سالانه (دنباله)

(هزار ریال)

دهک پنجم	دهک ششم	دهک هفتم	دهک هشتم	دهک نهم	دهک دهم	شرح
۵۷۷۳	۶۷۱۲	۷۸۴۰	۹۲۴۲	۱۱۳۸۶	۱۷۱۴۱	۱۳۸۰
۱۱۹۲۰	۱۴۲۴۸	۱۶۳۰۹	۱۹۳۲۱	۲۴۱۱۹	۳۷۷۰۱	۱۳۸۵
۲۸۱۲۹	۳۱۹۹۶	۳۵۵۷۱	۴۱۲۹۰	۴۹۸۶۲	۷۲۴۳۹	۱۳۹۰
۳۷۹۲۵	۴۳۲۳۰	۴۹۷۰۱	۵۷۲۶۷	۶۹۱۳۰	۱۰۳۹۸۴	۱۳۹۱
۴۸۰۷۸	۵۳۷۴۹	۶۱۲۸۸	۷۰۲۷۵	۸۲۲۸۹	۱۲۱۱۲۹	۱۳۹۲
۴۸۵۲۳	۵۵۶۰۴	۶۳۲۹۳	۷۲۵۷۷	۸۵۰۰۵	۱۲۶۰۸۳	۱۳۹۳
۵۰۶۴۶	۵۶۴۸۲	۶۳۰۵۹	۷۳۸۲۲	۸۶۵۳۱	۱۲۳۸۵۲	۱۳۹۴
۵۲۸۰۷	۵۹۱۳۶	۶۶۲۴۹	۷۵۳۸۱	۸۷۷۲۸	۱۲۴۵۱۹	۱۳۹۵
۳/۷۹	۳/۹۳	۳/۹۹	۴/۱۲	۴/۲۳	۴/۳۷	متوسط تعداد افراد در خانوارهای نمونه
۱۳۵۷۷	۱۴۹۶۶	۱۵۹۶۴	۱۷۷۶۹	۲۰۲۳۳	۳۱۴۸۳	اقلام هزینه:
۱۸۶۳	۱۸۳۱	۱۹۸۲	۲۲۰۷	۲۲۳۲	۲۷۰۳	آرد، رشته و ماکارونی
۵۰۶۵	۵۹۵۰	۶۴۲۴	۷۷۳۷	۹۷۳۴	۱۹۷۹۲	غلات
۶۱۷۳	۶۶۰۹	۶۹۴۶	۷۱۱۳	۷۵۲۲	۸۱۲۶	انواع نان
۴۷۷	۵۷۷	۶۱۳	۷۱۳	۷۴۵	۸۶۲	بیسکویت، کیک و ویفر
۹۹۳۰	۱۱۴۱۷	۱۳۲۶۰	۱۶۴۲۲	۱۹۷۳۰	۲۹۱۶۶	گوشت
۴۲۶۳	۵۳۲۶	۶۶۶۹	۸۸۰۵	۱۱۱۹۶	۱۷۵۸۰	گوشت دام
۴۶۳۱	۴۹۸۴	۵۳۱۲	۵۸۹۱	۶۴۱۷	۸۶۵۷	گوشت پرندگان
۱۰۳۶	۱۱۰۷	۱۲۸۰	۱۷۲۶	۲۱۱۷	۲۹۲۹	گوشت حیوانات دریایی
۵۹۳۱	۶۶۸۶	۷۴۳۶	۷۷۶۱	۹۰۶۶	۱۱۰۱۴	شیر و فرآورده‌های آن و تخم‌پرندگان
۲۰۶۷	۲۱۱۷	۲۹۱۳	۳۰۶۹	۳۵۱۳	۴۴۵۰	انواع شیر
۲۶۷۳	۳۰۶۵	۳۱۷۵	۳۲۹۷	۴۰۲۴	۴۸۲۹	فرآورده‌های شیر
۱۱۹۲	۱۳۰۴	۱۳۴۸	۱۳۹۴	۱۵۲۹	۱۷۳۵	انواع تخم‌پرندگان
۲۴۳۶	۲۵۹۸	۲۷۹۴	۲۹۵۸	۳۴۲۵	۴۱۲۰	روغن‌ها و چربی‌ها
۱۴۲	۱۴۹	۱۱۹	۱۸۶	۳۲۶	۶۴۲	روغن‌ها و چربی‌های حیوانی
۲۲۹۴	۲۴۴۸	۲۶۷۴	۲۷۷۲	۳۱۰۰	۳۴۷۸	روغن‌های نباتی
۸۶۶۸	۹۳۸۰	۱۰۵۷۲	۱۱۹۴۹	۱۳۴۵۸	۱۷۴۸۱	میوه‌ها و سبزی‌ها
۳۷۱۹	۴۱۸۶	۴۷۱۶	۵۵۶۰	۶۵۰۷	۸۶۵۰	انواع میوه
۴۷۲۷	۵۱۵۷	۵۸۳۱	۶۳۴۳	۶۸۹۱	۸۷۲۹	انواع سبزی
۲۳	۳۷	۲۵	۴۶	۶۰	۱۰۳	میوه‌ها و سبزی‌های آماده (برای مصرف در منزل)
۲۷۷۱	۳۱۴۸	۳۹۰۷	۴۴۳۳	۵۵۴۸	۸۰۱۸	خشکبار و حبوبات
۱۲۹۴	۱۳۹۰	۱۸۴۲	۲۱۴۹	۳۱۶۴	۴۸۵۴	خشکبار
۱۴۷۷	۱۷۵۷	۲۰۶۵	۲۲۸۴	۲۳۸۴	۳۱۶۴	حبوبات
۴۴۴۳	۵۰۹۶	۵۷۱۲	۶۴۰۳	۷۳۵۰	۹۹۶۶	قند و شکر، شیرینی‌ها، چای، قهوه و کاکائو
۱۶۶۷	۱۷۸۹	۲۰۴۲	۲۱۷۸	۲۳۴۱	۲۸۶۳	قند و شکر
۱۲۲۱	۱۴۹۰	۱۷۶۶	۲۱۵۷	۲۸۲۰	۴۴۰۵	انواع شیرینی‌ها، مرباها و عسل
۱۵۵۵	۱۸۱۷	۱۹۰۴	۲۰۶۷	۲۱۹۰	۲۶۹۷	چای، قهوه و کاکائو چای، قهوه و کاکائو
۱۸۴۲	۲۱۱۶	۲۳۵۵	۲۷۰۳	۲۹۲۵	۳۸۵۸	ادویه‌ها، چاشنی‌ها و سایر ترکیبات خوراکی
۵۹۶	۷۱۵	۸۲۰	۹۲۸	۱۰۱۷	۱۴۴۶	انواع ادویه
۱۲۴۶	۱۴۰۱	۱۵۳۵	۱۷۷۶	۱۹۰۸	۲۴۱۲	چاشنی‌ها و سایر ترکیبات خوراکی
۳۴۰۷	۳۹۳۰	۴۲۴۹	۴۹۸۳	۵۹۹۲	۹۴۱۴	نوشابه‌ها، غذاهای آماده و دخانیات
۱۱۶۹	۱۴۰۲	۱۵۵۶	۱۶۷۳	۱۸۴۵	۲۴۲۳	انواع نوشابه
۵۸۰	۷۱۷	۱۰۰۴	۱۰۷۱	۱۶۶۸	۴۳۹۸	غذاهای آماده و تنقلات
۱۶۵۹	۱۸۱۰	۱۶۸۹	۲۲۳۸	۲۴۷۹	۲۵۹۳	دخانیات

(۱) ضریب تغییرات (C.V) فقط برای ستون کل محاسبه شده است.
 مأخذ- مرکز آمار ایران. (ر.پ).
 - مرکز آمار ایران. دفتر جمعیت، نیروی کار و سرشماری.

۱۵-۲۱- متوسط هزینه‌های ناخالص خوراکی و دخانی سالانه یک خانوار روستایی در هر یک از دهک‌های هزینه سالانه (هزارریال)

شرح	ضریب تغییرات ^(۱)	متوسط کل	دهک اول	دهک دوم	دهک سوم	دهک چهارم
..... ۱۳۸۰	۰/۰۱۱۰	۷۰۷۰	۱۳۹۸	۲۹۰۱	۳۸۵۳	۴۸۳۳
..... ۱۳۸۵	۰/۰۰۹۶	۱۵۵۱۳	۳۴۴۱	۶۳۵۸	۸۴۴۱	۱۰۳۴۳
..... ۱۳۹۰	...	۳۲۹۴۰	۸۸۳۸	۱۵۹۸۶	۲۰۶۰۹	۲۴۷۲۶
..... ۱۳۹۱	...	۴۵۷۹۶	۱۲۲۶۲	۲۲۲۹۹	۲۸۵۱۷	۳۳۳۵۳
..... ۱۳۹۲	...	۵۶۰۶۳	۱۶۰۴۶	۲۸۹۴۹	۳۶۳۳۴	۴۲۰۱۶
..... ۱۳۹۳	...	۵۷۰۳۳	۱۴۲۵۷	۲۷۳۸۷	۳۵۲۵۴	۴۲۱۲۲
..... ۱۳۹۴	...	۵۷۷۷۸	۱۴۵۷۲	۲۷۵۹۷	۳۶۹۲۳	۴۳۴۱۷
..... ۱۳۹۵	...	۵۹۷۶۹	۱۶۳۴۳	۳۰۱۹۷	۳۸۴۷۳	۴۶۲۳۲
متوسط تعداد افراد در خانوارهای نمونه	××	۳/۶۵	۱/۹۱	۳/۰۴	۳/۴۳	۳/۶۵
اقلام هزینه:						
آرد، رشته، غلات، نان و فراورده‌های آن	...	۱۵۲۱۳	۴۸۹۲	۹۱۹۶	۱۱۱۰۳	۱۲۸۳۷
آرد، رشته و ماکارونی	...	۱۸۷۱	۸۱۷	۱۵۷۶	۱۶۷۲	۱۸۲۰
غلات	...	۶۷۶۰	۱۲۳۳	۲۹۷۱	۳۸۵۲	۴۷۶۴
انواع نان	...	۶۰۸۱	۲۷۶۰	۴۴۱۵	۵۲۸۵	۵۸۵۴
بیسکویت، کیک و ویفر	...	۵۰۰	۸۲	۲۳۴	۲۹۴	۳۸۹
گوشت	...	۱۲۳۳۳	۲۶۲۲	۴۸۰۳	۶۵۶۹	۸۲۳۶
گوشت دام	...	۶۱۰۳	۶۲۴	۱۲۸۹	۲۱۰۸	۳۰۲۲
گوشت پرندگان	...	۴۹۰۲	۱۸۱۴	۳۰۹۰	۳۸۴۰	۴۳۷۶
گوشت حیوانات دریایی	...	۱۲۲۸	۱۸۳	۴۲۳	۶۲۱	۸۳۷
شیر و فراورده‌های آن و تخم‌پرندگان	...	۶۱۹۱	۱۸۳۷	۳۱۶۴	۴۱۴۳	۴۹۹۷
انواع شیر	...	۲۲۲۲	۴۲۰	۷۸۷	۱۲۶۷	۱۵۶۴
فراورده‌های شیر	...	۲۷۸۲	۹۰۵	۱۵۸۸	۱۹۰۵	۲۳۳۳
انواع تخم پرندگان	...	۱۱۸۸	۵۱۳	۷۸۹	۹۷۲	۱۱۰۰
روغن‌ها و چربی‌ها	...	۲۵۴۶	۹۷۴	۱۷۶۵	۲۰۵۳	۲۳۱۵
روغن‌ها و چربی‌های حیوانی	...	۱۹۰	۳۸	۷۱	۶۸	۱۵۲
روغن‌های نباتی	...	۲۳۵۶	۹۳۶	۱۶۹۳	۱۹۸۵	۲۱۶۲
میوه‌ها و سبزی‌ها	...	۹۳۳۷	۲۶۸۵	۴۷۹۰	۶۰۶۹	۷۳۹۹
انواع میوه	...	۴۱۴۰	۸۷۵	۱۶۵۳	۲۳۹۵	۳۱۰۲
انواع سبزی	...	۵۰۵۷	۱۷۹۰	۳۱۰۹	۳۶۴۵	۴۲۶۹
میوه‌ها و سبزی‌های آماده (برای مصرف در منزل)	...	۴۰	۲۰	۲۹	۳۰	۲۷
خشکبار و حبوبات	...	۳۳۹۸	۶۷۵	۱۳۷۹	۱۸۳۱	۲۲۰۱
خشکبار	...	۱۶۸۶	۱۹۳	۴۲۹	۶۳۷	۸۶۲
حبوبات	...	۱۷۱۲	۴۸۲	۹۵۰	۱۱۹۴	۱۳۳۹
قند و شکر، شیرینی‌ها، چای، قهوه و کاکائو	...	۵۰۳۹	۱۴۶۴	۲۶۵۷	۳۲۷۲	۳۸۷۳
قند و شکر	...	۱۷۶۱	۶۸۶	۱۱۵۸	۱۳۴۲	۱۵۳۵
انواع شیرینی‌ها، مرباها و عسل	...	۱۶۱۱	۲۲۱	۴۴۵	۶۸۱	۸۷۸
چای، قهوه و کاکائو چای، قهوه و کاکائو	...	۱۶۵۷	۵۵۸	۱۰۵۴	۱۲۵۰	۱۴۶۰
ادویه‌ها، چاشنی‌ها و سایر ترکیبات خوراکی	...	۲۰۳۷	۵۵۸	۱۰۲۰	۱۳۴۱	۱۶۳۵
انواع ادویه	...	۶۹۵	۱۵۹	۳۰۴	۴۲۳	۵۴۱
چاشنی‌ها و سایر ترکیبات خوراکی	...	۱۳۴۲	۳۹۸	۷۱۶	۹۱۸	۱۰۹۳
نوشابه‌ها، غذاهای آماده و دخانیات	...	۳۸۸۳	۵۳۶	۱۴۲۵	۲۰۹۱	۲۷۴۰
انواع نوشابه	...	۱۲۷۳	۲۷۲	۵۹۳	۷۶۲	۱۰۲۹
غذاهای آماده و تنقلات	...	۱۰۳۸	۳۵	۱۴۲	۲۸۳	۴۷۳
دخانیات	...	۱۵۷۲	۲۲۹	۶۹۰	۱۰۴۶	۱۲۳۸

۱۵-۲۱- متوسط هزینه‌های ناخالص خوراکی و دخانی سالانه یک خانوار روستایی در هر یک از دهک‌های هزینه سالانه (دنباله)

(هزارریال)

شرح	دهک پنجم	دهک ششم	دهک هفتم	دهک هشتم	دهک نهم	دهک دهم
..... ۱۳۸۰	۵۷۹۹	۶۷۶۷	۷۸۶۱	۹۳۵۰	۱۱۴۴۱	۱۷۰۱۲
..... ۱۳۸۵	۱۲۰۰۱	۱۴۳۰۶	۱۶۳۳۶	۱۹۲۳۵	۲۴۳۸۲	۳۷۵۰۵
..... ۱۳۹۰	۲۸۱۳۳	۳۱۹۹۹	۳۵۶۳۷	۴۱۲۰۵	۵۰۰۶۳	۷۲۲۲۶
..... ۱۳۹۱	۳۷۹۴۴	۴۳۱۹۵	۴۹۸۲۱	۵۷۵۶۱	۶۹۳۲۵	۱۰۳۷۲۵
..... ۱۳۹۲	۴۸۲۶۳	۵۳۹۶۷	۶۱۱۹۹	۷۰۵۹۸	۸۲۷۸۵	۱۲۰۵۶۲
..... ۱۳۹۳	۴۸۷۰۶	۵۵۶۲۴	۶۳۴۸۱	۷۳۳۰۰	۸۵۴۳۲	۱۲۴۸۱۷
..... ۱۳۹۴	۵۰۶۳۲	۵۶۹۳۷	۶۳۱۱۰	۷۴۳۶۳	۸۶۹۰۳	۱۲۳۳۶۰
..... ۱۳۹۵	۵۳۰۴۲	۵۸۹۹۳	۶۶۸۴۹	۷۵۱۹۸	۸۷۸۹۶	۱۲۴۶۰۷
متوسط تعداد افراد در خانوارهای نمونه	۳/۸۱	۳/۹۲	۴/۰۱	۴/۱۲	۴/۲۳	۴/۳۷
اقلام هزینه:						
آرد، رشته، غلات، نان و فراورده‌های آن	۱۳۶۱۷	۱۴۸۸۲	۱۶۰۲۱	۱۷۸۶۳	۲۰۲۲۳	۳۱۵۰۴
آرد، رشته و ماکارونی	۱۸۵۰	۱۸۰۱	۱۹۷۶	۲۲۶۶	۲۲۳۸	۲۶۸۷
غلات	۵۱۰۴	۵۹۴۲	۶۴۴۳	۷۷۹۲	۹۷۲۷	۱۹۷۸۰
انواع نان	۶۱۷۵	۶۵۷۱	۶۹۷۰	۷۱۱۱	۷۵۱۰	۸۱۶۶
بیسکویت، کیک و ویفر	۴۸۸	۵۶۹	۶۳۱	۶۹۴	۷۴۷	۸۷۱
گوشت	۹۹۳۶	۱۱۵۵۲	۱۳۴۳۵	۱۶۲۲۶	۱۹۹۵۴	۲۹۰۱۳
گوشت دام	۴۲۶۶	۵۴۷۰	۶۷۶۰	۸۶۶۹	۱۱۳۹۵	۱۷۴۴۷
گوشت پرندگان	۴۶۱۶	۴۹۹۶	۵۳۵۸	۵۸۴۳	۶۴۴۳	۸۶۴۶
گوشت حیوانات دریایی	۱۰۵۴	۱۰۸۷	۱۳۱۷	۱۷۱۴	۲۱۱۶	۲۹۳۰
شیر و فراورده‌های آن و تخم‌پرندگان	۵۹۸۶	۶۴۳۲	۷۴۹۲	۷۷۴۳	۹۰۳۷	۱۱۰۸۷
انواع شیر	۲۱۵۴	۲۰۵۷	۲۹۷۹	۳۰۱۶	۳۵۳۵	۴۴۴۰
فراورده‌های شیر	۲۶۴۸	۳۰۸۴	۳۱۴۸	۳۳۳۶	۳۹۷۸	۴۸۹۴
انواع تخم‌پرندگان	۱۱۸۴	۱۲۹۱	۱۳۶۴	۱۳۹۱	۱۵۲۳	۱۷۵۴
روغن‌ها و چربی‌ها	۲۴۵۰	۲۵۸۴	۲۸۰۱	۳۰۴۱	۳۳۴۸	۴۱۳۱
روغن‌ها و چربی‌های حیوانی	۱۴۸	۱۴۳	۱۲۰	۲۵۷	۲۴۸	۶۵۳
روغن‌های نباتی	۲۳۰۲	۲۴۴۲	۲۶۸۰	۲۷۸۳	۳۱۰۰	۳۴۷۸
میوه‌ها و سبزی‌ها	۸۵۰۰	۹۳۲۷	۱۰۷۰۹	۱۱۹۱۵	۱۳۳۹۳	۱۷۵۹۲
انواع میوه	۳۷۲۲	۴۱۵۷	۴۸۰۲	۵۵۲۹	۶۴۷۰	۸۷۰۱
انواع سبزی	۴۷۵۷	۵۱۳۱	۵۸۸۰	۶۳۴۱	۶۸۶۶	۸۷۸۴
میوه‌ها و سبزی‌های آماده (برای مصرف در منزل)	۲۱	۳۸	۲۶	۴۵	۵۸	۱۰۸
خشکبار و حبوبات	۲۸۲۹	۳۱۴۹	۳۹۰۷	۴۴۳۹	۵۶۱۰	۷۹۶۵
خشکبار	۱۳۱۹	۱۳۹۸	۱۸۳۷	۲۱۶۹	۳۱۹۰	۴۸۲۹
حبوبات	۱۵۱۰	۱۷۵۰	۲۰۷۰	۲۲۷۰	۲۴۲۰	۳۱۳۶
قند و شکر، شیرینی‌ها، چای، قهوه و کاکائو	۴۴۵۵	۵۰۹۲	۵۷۸۹	۶۳۴۷	۷۳۶۱	۹۹۸۲
قند و شکر	۱۶۷۲	۱۷۸۱	۲۰۷۳	۲۱۳۶	۲۳۵۵	۲۸۶۹
انواع شیرینی‌ها، مرباها و عسل	۱۲۲۵	۱۵۰۵	۱۷۹۶	۲۱۴۲	۲۸۰۰	۴۴۲۱
چای، قهوه و کاکائو چای، قهوه و کاکائو	۱۵۵۸	۱۸۰۶	۱۹۲۰	۲۰۶۹	۲۲۰۵	۲۶۹۲
ادویه‌ها، چاشنی‌ها و سایر ترکیبات خوراکی	۱۸۳۴	۲۱۱۷	۲۳۷۶	۲۷۰۵	۲۹۴۴	۳۸۴۸
انواع ادویه	۵۹۳	۷۰۶	۸۴۰	۹۲۶	۱۰۲۵	۱۴۳۶
چاشنی‌ها و سایر ترکیبات خوراکی	۱۲۴۱	۱۴۱۱	۱۵۳۶	۱۷۷۹	۱۹۱۹	۲۴۱۲
نوشابه‌ها، غذاهای آماده و دخانیات	۳۴۳۵	۳۸۵۸	۴۳۱۹	۴۹۲۰	۶۰۲۵	۹۴۸۶
انواع نوشابه	۱۱۶۵	۱۳۸۶	۱۵۶۳	۱۶۹۴	۱۸۳۱	۲۴۴۹
غذاهای آماده و تنقلات	۵۵۰	۷۳۵	۱۰۳۱	۱۰۷۳	۱۶۲۶	۴۴۳۱
دخانیات	۱۷۲۰	۱۷۳۷	۱۷۲۵	۲۱۵۴	۲۵۶۹	۲۶۱۶

(۱) ضریب تغییرات (C.V) فقط برای ستون کل محاسبه شده است.
 مأخذ- مرکز آمار ایران. (ر.پ).

- مرکز آمار ایران. دفتر جمعیت، نیروی کار و سرشماری.

۱۶-۲۱- متوسط هزینه‌های خالص غیرخوراکی سالانه یک خانوار روستایی برحسب تعداد افراد خانوار (هزار ریال)

شرح	ضریب تغییرات ^(۱)	متوسط کل	۱ نفر	۲ نفر	۳ نفر	۴ نفر
..... ۱۳۸۰	۰/۰۱۱۵	۱۰۱۶۳	۲۴۶۴	۶۳۲۶	۸۵۳۹	۱۰۰۷۸
..... ۱۳۸۵	۰/۰۱۲۸	۲۶۰۵۷	۸۱۶۳	۱۶۵۰۶	۲۲۵۸۹	۲۷۰۴۲
..... ۱۳۹۰	...	۵۱۰۳۳	۱۷۴۱۹	۳۵۵۹۴	۴۸۰۷۱	۵۵۶۱۶
..... ۱۳۹۱	...	۶۲۳۹۱	۲۰۸۵۱	۴۳۵۷۰	۵۹۵۰۴	۶۸۷۷۶
..... ۱۳۹۲	...	۷۳۴۹۷	۲۵۲۵۴	۵۴۰۹۵	۷۱۵۲۵	۸۰۷۱۲
..... ۱۳۹۳	...	۸۱۴۹۵	۲۹۷۱۰	۶۱۵۱۸	۸۱۲۲۶	۸۹۳۶۴
..... ۱۳۹۴	...	۸۹۲۰۵	۳۱۴۰۱	۶۹۶۶۹	۹۱۵۰۷	۹۹۶۱۶
..... ۱۳۹۵	...	۹۷۱۳۸	۳۶۶۹۷	۷۵۸۹۶	۱۰۱۷۷۲	۱۱۳۰۹۴
متوسط تعداد افراد در خانوارهای نمونه	xx	۳/۶۵	۱/۰۰	۲/۰۰	۳/۰۰	۴/۰۰
اقلام هزینه:						
پوشاک و کفش	...	۸۴۹۹	۱۲۸۹	۴۴۱۴	۸۱۷۲	۱۰۵۲۹
پوشاک و تعمیرات آن	...	۶۷۵۰	۱۰۲۱	۳۴۸۹	۶۵۷۷	۸۳۲۲
انواع کفش و تعمیرات آن	...	۱۷۴۹	۲۶۹	۹۲۵	۱۵۹۵	۲۲۰۷
مسکن	...	۲۹۳۶۲	۱۸۱۶۵	۲۸۲۲۴	۳۱۱۶۲	۳۱۴۸۸
اجاره‌بها و سایر هزینه‌های منزل مسکونی	...	۲۰۲۶۰	۱۳۶۶۲	۲۰۰۵۳	۲۲۱۱۱	۲۱۸۵۲
آب و فاضلاب، سوخت و روشنایی منزل مسکونی	...	۹۱۰۲	۴۵۰۳	۸۱۷۱	۹۰۵۲	۹۶۳۶
لوازم، اثاث، ملزومات و خدمات خانوار	...	۸۶۰۴	۲۴۵۳	۷۰۱۵	۹۰۹۲	۹۷۵۷
مبلمان، اثاث ثابت، فرش و کفپوش و تعمیرات	...	۱۳۸۷	۳۷۰	۱۳۱۲	۱۶۳۹	۱۶۸۷
آن‌ها	...	۵۸۵	۱۲۰	۷۷۷	۵۷۷	۴۱۸
لوازم و اثاث منزل	...	۱۷۸۶	۴۰۶	۱۴۳۱	۲۰۴۵	۲۰۹۹
وسایل حرارتی و پخت و پز، یخچال و سایر وسایل عمده	...	۱۱۲۸	۲۷۳	۸۳۸	۱۲۰۰	۱۳۲۲
ظروف، لوازم آشپزخانه و سایر وسایل منزل و تعمیرات آن‌ها	...	۳۶۷۰	۱۲۲۵	۲۵۹۲	۳۵۸۴	۴۱۸۷
کالاها و لوازم مصرفی بی‌دوام و کم‌دوام منزل	...	۴۸	۵۹	۶۵	۴۷	۴۴
خدمات خانگی	...	۱۵۱۸۳	۷۷۹۹	۱۳۶۳۵	۱۵۶۷۸	۱۶۶۹۰
بهداشت و درمان	...	۱۰۸۲۳	۶۷۵۰	۱۱۰۲۵	۱۱۱۷۶	۱۱۳۰۱
هزینه‌های بهداشتی و درمانی	...	۴۳۶۰	۱۰۴۹	۲۶۱۰	۴۵۰۱	۵۳۸۸
هزینه بیمه‌های اجتماعی و درمانی	...	۱۸۱۱۴	۲۸۰۸	۱۱۷۲۰	۱۹۸۷۹	۲۳۸۵۲
حمل و نقل و ارتباطات	...	۱۴۶۵۱	۱۸۳۹	۹۱۰۲	۱۵۵۸۸	۱۹۰۱۶
حمل و نقل	...	۴۱۶۳	۹۶۹	۲۶۱۸	۴۲۹۲	۴۸۳۷
ارتباطات	...	۳۰۱۶	۳۴۰	۱۱۲۵	۲۷۰۸	۴۰۵۵
تفریحات، سرگرمی‌ها و خدمات فرهنگی	...	۹۸۴	۱۹۳	۷۷۹	۹۷۷	۱۳۲۸
تفریحات و سرگرمی‌ها	...	۲۰۳۲	۱۴۷	۳۴۶	۱۷۳۱	۲۷۲۷
تحصیل و آموزش	...	۱۳۶۶۱	۳۸۴۲	۹۷۶۳	۱۵۰۸۰	۱۶۷۲۳
کالاها و خدمات متفرقه خانوار	...	۲۶۶۵	۵۱۹	۱۵۰۰	۲۷۴۸	۳۱۷۰
خدمات شخصی و وسایل آرایشی	...	۱۰۰۹	۳۳۴	۴۹۲	۱۳۵۴	۱۱۹۱
لوازم زینتی و شخصی	...	۶۱۰	۳۱۵	۱۱۴۴	۶۵۰	۵۲۶
هزینه‌های هتل، مسافرخانه و مسافرت‌های دسته‌جمعی	...	۳۵۹	۳۱	۲۶۵	۳۶۲	۵۵۳
خدمات مالی و حقوقی	...	۱۱۵۴	۵۰۴	۱۳۹۵	۱۱۳۷	۱۱۶۹
هزینه‌های مذهبی	...	۷۸۶۵	۲۱۳۹	۴۹۶۷	۸۸۳۰	۱۰۱۱۴
هزینه‌های متفرقه	...					

۱۶-۲۱- متوسط هزینه‌های خالص غیرخوراکی سالانه یک خانوار روستایی برحسب تعداد افراد خانوار (دنباله) (هزار ریال)

شرح	۵ نفر	۶ نفر	۷ نفر	۸ نفر	۹ نفر	۱۰ نفر و بیشتر
..... ۱۳۸۰	۱۱۰۲۷	۱۱۹۴۹	۱۱۱۴۰	۱۲۶۱۰	۱۳۰۷۸	۱۳۷۸۱
..... ۱۳۸۵	۲۹۷۲۷	۳۰۳۵۵	۲۹۴۱۹	۳۱۵۱۱	۳۳۸۲۸	۴۲۲۴۶
..... ۱۳۹۰	۵۸۹۷۲	۶۰۰۲۰	۶۳۰۳۰	۶۸۸۸۷	۷۳۷۶۲	۱۰۴۶۰۷
..... ۱۳۹۱	۷۲۵۸۶	۷۴۸۹۳	۸۶۰۲۵	۸۶۰۰۲	۹۳۶۱۲	۱۱۸۸۸۵
..... ۱۳۹۲	۸۸۴۷۷	۸۷۲۰۳	۹۶۷۰۲	۹۷۲۰۸	۱۰۵۶۹۳	۱۲۰۳۸۱
..... ۱۳۹۳	۹۷۱۵۶	۹۹۱۶۱	۱۰۴۰۸۲	۹۴۱۹۵	۱۱۸۹۶۲	۱۳۲۱۳۵
..... ۱۳۹۴	۱۰۷۲۰۶	۱۰۲۶۲۴	۱۰۶۳۶۴	۹۸۲۸۲	۹۸۴۵۴	۱۸۴۵۳۱
..... ۱۳۹۵	۱۰۸۰۵۴	۱۱۰۹۰۴	۱۱۳۸۱۶	۱۲۲۴۹۸	۹۴۰۱۱	۱۵۸۸۱۴
متوسط تعداد افراد در خانوارهای نمونه	۵/۰۰	۶/۰۰	۷/۰۰	۸/۰۰	۹/۰۰	۱۱/۲۴
اقدام هزینه:						
..... پوشاک و کفش	۱۱۲۸۹	۱۲۱۰۹	۱۰۹۰۸	۱۴۸۸۰	۷۲۲۸۱	۲۲۱۲۳
..... پوشاک و تعمیرات آن	۸۹۲۰	۹۶۲۴	۸۹۴۵	۱۱۵۶۸	۵۹۱۷	۱۶۹۳۶
..... انواع کفش و تعمیرات آن	۲۳۶۹	۲۴۸۵	۱۹۶۳	۳۳۱۲	۱۳۱۱	۵۱۸۸
..... مسکن	۲۹۷۳۴	۳۰۸۰۱	۲۹۶۱۳	۲۸۸۶۱	۲۷۴۲۱	۳۷۷۰۸
..... اجاره‌بها و سایر هزینه‌های منزل مسکونی	۱۹۷۶۴	۱۹۶۰۵	۱۸۱۶۵	۱۶۰۹۹	۱۶۶۰۰	۲۱۰۳۳
..... آب و فاضلاب، سوخت و روشنایی منزل مسکونی	۹۹۷۰	۱۱۱۹۶	۱۱۴۴۸	۱۲۷۶۲	۱۰۸۲۰	۱۶۶۷۵
..... لوازم، اثاث، ملزومات و خدمات خانوار	۹۱۵۳	۱۰۵۶۷	۱۰۱۹۷	۱۴۰۱۷	۱۱۴۰۳	۲۰۷۵۶
..... مبلمان، اثاث ثابت، فرش و کفپوش و تعمیرات آن‌ها	۱۱۶۲	۱۲۸۰	۹۱۷	۳۴۶۲	۵۶۱	۱۱۳۵
..... لوازم و اثاث منزل	۶۵۹	۹۳۱	۷۱۴	۶۱۸	۵۷۵	۳۶۱۱
..... وسایل حرارتی و پخت و پز، یخچال و سایر وسایل عمده	۱۷۱۲	۲۰۱۴	۱۸۶۹	۳۵۰۸	۲۹۶۹	۳۶۹۳
..... ظروف، لوازم آشپزخانه و سایر وسایل منزل و تعمیرات آن‌ها	۱۲۰۶	۱۵۲۴	۱۲۹۴	۱۲۹۳	۱۷۶۳	۲۹۷۲
..... کالاهای و لوازم مصرفی بی‌دوام و کم‌دوام منزل	۴۳۷۰	۴۷۸۸	۵۳۹۶	۵۱۱۲	۵۴۵۶	۹۱۵۲
..... خدمات خانگی	۴۳	۳۰	۶	۲۳	۷۸	۱۹۲
..... بهداشت و درمان	۱۶۳۵۶	۱۶۰۴۸	۱۸۹۱۱	۱۸۱۴۶	۱۱۷۱۳	۲۲۹۹۹
..... هزینه‌های بهداشتی و درمانی	۱۰۹۳۴	۱۰۵۷۳	۱۳۹۸۶	۱۳۰۷۵	۷۱۰۷	۱۳۷۱۲
..... هزینه بیمه‌های اجتماعی و درمانی	۵۴۲۲	۵۴۷۵	۴۹۲۵	۵۰۷۱	۴۶۰۶	۹۲۸۷
..... حمل و نقل و ارتباطات	۲۲۲۸۶	۲۱۹۹۴	۲۴۳۶۱	۲۳۰۶۵	۱۷۵۰۳	۴۰۶۳۴
..... حمل و نقل	۱۷۱۵۲	۱۶۶۶۳	۱۸۰۲۴	۱۷۲۷۵	۱۱۱۹۹	۳۱۳۹۶
..... ارتباطات	۵۱۳۵	۵۳۳۲	۶۳۳۷	۵۷۹۰	۶۳۰۴	۹۲۳۸
..... تفریحات، سرگرمی‌ها و خدمات فرهنگی	۴۱۵۵	۴۴۱۷	۴۱۶۸	۶۵۹۰	۴۰۷۵	۳۶۰۱
..... تفریحات و سرگرمی‌ها	۱۰۳۲	۹۶۵	۹۴۷	۱۶۵۱	۴۷۹	۱۴۱۰
..... تحصیل و آموزش	۳۱۲۳	۳۴۵۲	۳۲۲۱	۴۹۳۹	۳۵۹۶	۲۱۹۱
..... کالاهای و خدمات متفرقه خانوار	۱۵۰۸۱	۱۴۹۶۷	۱۵۶۵۸	۱۶۹۳۹	۱۴۶۶۹	۱۰۹۹۳
..... خدمات شخصی و وسایل آرایشی	۳۳۵۹	۳۶۴۵	۳۵۲۷	۴۱۹۹	۳۷۹۶	۶۴۴۶
..... لوازم زینتی و شخصی	۱۰۵۷	۱۳۰۸	۱۵۴۶	۳۱۳۴	۱۷۶۲	-۹۵۷۶
..... هزینه‌های هتل، مسافرخانه و مسافرت‌های دسته جمعی	۴۲۲	۲۷۵	۶۵۹	۱۴۰	۷۲۵	۸۲
..... خدمات مالی و حقوقی	۲۷۹	۴۱۰	۲۲۳	۳۷۸	۲۵۹	۱۲۷۶
..... هزینه‌های مذهبی	۱۱۹۲	۱۲۱۹	۱۱۷۸	۱۲۱۹	۷۸۵	۱۲۷۷
..... هزینه‌های متفرقه	۸۷۷۱	۸۱۱۱	۸۵۲۵	۷۸۷۰	۷۳۴۳	۱۱۴۸۸

(۱) ضریب تغییرات (C.V) فقط برای ستون کل محاسبه شده است.

مأخذ- مرکز آمار ایران. (ر.پ).

- مرکز آمار ایران. دفتر جمعیت، نیروی کار و سرشماری.

۱۷-۲۱ - متوسط هزینه‌های خالص خوراکی و دخانی سالانه یک خانوار روستایی بر حسب تعداد افراد خانوار (هزار ریال)

شرح	ضریب تغییرات ^(۱)	متوسط کل	۱ نفر	۲ نفر	۳ نفر	۴ نفر
..... ۱۳۸۰	۰/۰۱۱۰	۷۰۷۰	۱۶۱۰	۳۹۴۸	۵۳۳۰	۶۴۴۸
..... ۱۳۸۵	۰/۰۰۹۶	۱۵۵۱۳	۴۷۰۹	۹۵۶۸	۱۲۶۰۷	۱۴۷۵۴
..... ۱۳۹۰	...	۳۲۹۴۰	۱۱۵۴۸	۲۲۴۰۹	۲۹۳۴۹	۳۳۵۶۷
..... ۱۳۹۱	...	۴۵۷۹۶	۱۶۴۰۵	۳۲۸۵۴	۴۱۱۱۷	۴۶۷۶۲
..... ۱۳۹۲	...	۵۶۰۶۳	۱۹۴۲۳	۴۱۲۵۵	۵۰۶۲۶	۵۹۵۳۹
..... ۱۳۹۳	...	۵۷۰۳۳	۱۸۸۳۹	۴۳۵۷۳	۵۴۳۲۴	۵۹۰۶۲
..... ۱۳۹۴	...	۵۷۷۷۸	۱۹۱۱۱	۴۵۲۴۳	۵۵۴۷۵	۶۱۸۳۰
..... ۱۳۹۵	...	۵۹۷۶۹	۲۱۵۳۴	۴۸۹۰۱	۵۸۰۵۸	۶۲۹۹۷
متوسط تعداد افراد در خانوارهای نمونه	××	۳/۶۵	۱/۰۰	۲/۰۰	۳/۰۰	۴/۰۰
اقلام هزینه:						
آرد، رشته، غلات، نان و فرآورده‌های آن	...	۱۵۲۱۳	۵۵۱۱	۱۱۸۲۸	۱۴۲۶۳	۱۵۷۵۴
آرد، رشته و ماکارونی	...	۱۸۷۱	۵۲۹	۱۱۴۰	۱۵۰۱	۱۸۰۳
غلات	...	۶۷۶۰	۲۶۷۳	۶۱۶۹	۶۷۸۰	۶۶۹۹
انواع نان	...	۶۰۸۱	۲۲۲۶	۴۳۴۱	۵۵۶۱	۶۵۸۰
بیسکویت، کیک و ویفر	...	۵۰۰	۸۳	۱۷۸	۴۲۰	۶۷۲
گوشت	...	۱۲۲۳۳	۴۳۷۲	۱۱۱۰۰	۱۱۸۷۵	۱۲۴۵۵
گوشت دام	...	۶۱۰۳	۱۹۵۶	۶۰۹۴	۶۰۲۸	۶۱۹۵
گوشت پرندگان	...	۴۹۰۲	۲۰۴۵	۴۰۸۸	۴۷۰۳	۴۹۷۸
گوشت حیوانات دریایی	...	۱۲۲۸	۳۷۱	۹۱۷	۱۱۴۳	۱۲۸۲
شیر و فرآورده‌های آن و تخم‌پرندگان	...	۶۱۹۱	۲۳۰۱	۴۸۷۸	۶۰۰۴	۶۶۵۱
انواع شیر	...	۲۲۲۲	۵۴۳	۱۷۳۱	۲۱۹۶	۲۲۵۷
فرآورده‌های شیر	...	۲۷۸۲	۱۲۳۷	۲۲۰۱	۲۶۸۲	۳۱۱۲
انواع تخم پرندگان	...	۱۱۸۸	۵۲۲	۹۴۷	۱۱۲۵	۱۲۸۱
روغن‌ها و چربی‌ها	...	۲۵۴۶	۱۰۷۵	۲۱۶۳	۲۳۱۶	۲۶۴۶
روغن‌ها و چربی‌های حیوانی	...	۱۹۰	۸۸	۳۱۰	۱۲۷	۲۰۶
روغن‌های نباتی	...	۲۳۵۶	۹۸۷	۱۸۵۳	۲۱۸۸	۲۴۴۱
میوه‌ها و سبزی‌ها	...	۹۲۳۷	۳۴۵۰	۷۵۴۳	۹۲۵۳	۹۹۰۱
انواع میوه	...	۴۱۴۰	۱۵۰۲	۳۴۹۴	۴۲۱۴	۴۵۰۹
انواع سبزی	...	۵۰۵۷	۱۹۲۹	۴۰۲۰	۵۰۱۰	۵۳۵۲
میوه‌ها و سبزی‌های آماده (برای مصرف در منزل)	...	۴۰	۲۰	۲۸	۳۰	۴۰
خشکبار و حبوبات	...	۳۳۹۸	۱۱۳۱	۲۸۸۳	۳۲۸۱	۳۶۹۲
خشکبار	...	۱۶۸۶	۵۰۰	۱۴۱۸	۱۶۳۱	۱۸۸۹
حبوبات	...	۱۷۱۲	۶۳۱	۱۴۶۵	۱۶۵۰	۱۸۰۲
قند و شکر، شیرینی‌ها، چای، قهوه و کاکائو	...	۵۰۲۹	۱۹۲۱	۴۲۸۲	۴۷۳۳	۵۳۶۷
قند و شکر	...	۱۷۶۱	۷۰۱	۱۴۴۴	۱۵۵۶	۱۷۹۴
انواع شیرینی‌ها، مرباها و عسل	...	۱۶۱۱	۴۸۹	۱۳۲۸	۱۶۳۳	۱۸۵۲
چای، قهوه و کاکائو چای، قهوه و کاکائو	...	۱۶۵۷	۷۳۱	۱۵۱۰	۱۵۴۴	۱۷۲۱
ادویه‌ها، چاشنی‌ها و سایر ترکیبات خوراکی	...	۲۰۳۷	۷۱۸	۱۶۳۵	۲۰۱۱	۲۱۷۵
انواع ادویه	...	۶۹۵	۲۱۵	۵۸۳	۷۱۴	۷۴۰
چاشنی‌ها و سایر ترکیبات خوراکی	...	۱۳۴۲	۵۰۳	۱۰۵۲	۱۲۹۸	۱۴۳۶
نوشابه‌ها، غذاهای آماده و دخانیات	...	۳۸۸۳	۱۰۵۴	۲۵۸۹	۴۳۲۳	۴۳۵۶
انواع نوشابه	...	۱۲۷۳	۳۴۹	۸۵۴	۱۲۳۶	۱۳۸۳
غذاهای آماده و تنقلات	...	۱۰۳۸	۳۰۳	۵۱۱	۱۴۸۲	۱۲۲۶
دخانیات	...	۱۵۷۲	۴۰۳	۱۲۲۵	۱۶۰۵	۱۷۴۷

۱۷-۲۱- متوسط هزینه‌های خالص خوراکی و دخانی سالانه یک خانوار روستایی برحسب تعداد افراد خانوار(دنباله) (هزار ریال)

شرح	۵ نفر	۶ نفر	۷ نفر	۸ نفر	۹ نفر	۱۰ نفر و بیش تر
..... ۱۳۸۰	۷۱۳۴	۸۰۰۱	۸۵۵۶	۹۳۶۹	۱۰۳۴۲	۱۲۴۳۸
..... ۱۳۸۵	۱۷۲۸۹	۱۸۵۶۱	۱۹۶۰۵	۲۱۶۰۴	۲۳۱۱۴	۲۸۶۴۱
..... ۱۳۹۰	۳۸۰۰۰	۴۴۴۵۰	۴۶۰۶۱	۴۹۸۹۹	۵۴۸۷۷	۶۸۲۹۸
..... ۱۳۹۱	۵۳۸۳۴	۵۹۵۹۷	۶۸۰۲۶	۷۳۱۳۷	۹۶۰۵۸	۱۰۴۷۰۹
..... ۱۳۹۲	۶۸۰۰۹	۷۲۶۷۵	۸۴۰۳۵	۹۳۸۱۴	۱۰۷۷۴۱	۱۲۲۳۹۲
..... ۱۳۹۳	۶۸۷۳۶	۷۸۱۹۹	۸۲۶۰۵	۸۳۷۷۸	۱۰۷۳۷۸	۱۲۲۲۴۵
..... ۱۳۹۴	۶۹۱۷۷	۷۷۰۹۲	۸۴۱۰۷	۸۷۰۸۸	۹۳۶۷۶	۱۴۴۴۸۳
..... ۱۳۹۵	۷۱۶۳۷	۷۸۶۴۸	۸۱۹۳۳	۹۹۰۶۹	۹۲۸۸۰	۱۴۴۰۱۲
متوسط تعداد افراد در خانوارهای نمونه	۵/۰۰	۶/۰۰	۷/۰۰	۸/۰۰	۹/۰۰	۱۱/۲۴
اقلام هزینه:						
آرد، رشته، غلات، نان و فراورده‌های آن	۱۸۸۵۲	۲۲۰۱۹	۲۱۷۰۴	۲۷۳۷۸	۲۵۶۳۸	۳۸۰۲۸
آرد، رشته و ماکارونی	۲۳۹۹	۳۳۴۴	۴۱۲۷	۵۱۷۱	۷۱۶۸	۱۰۹۲۱
غلات	۷۹۲۲	۹۰۶۱	۷۷۸۴	۱۱۰۶۶	۹۲۸۴	۱۵۷۰۸
انواع نان	۷۸۰۳	۸۸۷۴	۹۰۳۷	۱۰۵۰۹	۸۳۵۲	۱۰۴۳۵
بیسکویت، کیک و ویفر	۷۲۸	۷۴۰	۷۵۶	۶۳۳	۸۳۳	۹۶۴
گوشت	۱۴۴۵۷	۱۴۶۱۱	۱۶۶۷۳	۲۳۹۴۱	۲۰۹۰۰	۳۲۷۶۴
گوشت دام	۷۱۳۰	۶۹۶۵	۷۵۶۴	۸۸۰۷	۸۸۷۷	۱۵۹۱۱
گوشت پرندگان	۵۸۱۲	۶۱۷۷	۶۷۸۶	۱۲۵۵۴	۸۴۹۶	۱۱۸۱۹
گوشت حیوانات دریایی	۱۵۱۵	۱۴۶۹	۲۳۲۳	۲۵۸۰	۳۵۲۷	۵۰۳۵
شیر و فراورده‌های آن و تخم‌پرندگان	۷۵۶۵	۸۳۰۷	۸۳۸۶	۷۸۱۷	۸۲۱۹	۱۴۹۰۶
انواع شیر	۲۸۲۰	۳۳۹۶	۳۳۹۳	۲۵۰۵	۲۵۰۳	۶۴۲۲
فراورده‌های شیر	۳۳۰۱	۳۳۷۵	۳۳۷۸	۳۵۸۲	۴۱۹۴	۶۰۲۲
انواع تخم پرندگان	۱۴۴۴	۱۵۳۶	۱۶۱۵	۱۷۳۰	۱۵۲۲	۲۴۶۲
روغن‌ها و چربی‌ها	۳۰۰۵	۳۴۶۴	۳۸۲۲	۴۷۱۱	۴۶۴۷	۵۵۷۱
روغن‌ها و چربی‌های حیوانی	۱۶۶	۱۸۹	۱۰۰	۴۱۳	۲۱۴	.
روغن‌های نباتی	۲۸۳۹	۳۲۷۵	۳۷۲۲	۴۲۹۸	۴۴۳۳	۵۵۷۱
میوه‌ها و سبزی‌ها	۱۰۸۱۹	۱۱۷۷۹	۱۱۸۴۰	۱۳۷۵۳	۱۳۲۷۲	۲۱۵۱۱
انواع میوه	۴۷۴۹	۵۱۶۰	۴۶۷۶	۵۶۷۲	۵۱۲۶	۹۴۷۷
انواع سبزی	۶۰۱۵	۶۵۵۴	۷۱۰۳	۷۹۸۱	۸۰۶۹	۱۱۸۰۳
میوه‌ها و سبزی‌های آماده (برای مصرف در منزل)	۵۵	۶۵	۶۱	۱۰۰	۷۷	۲۳۰
خشکبار و حبوبات	۴۰۶۴	۴۳۹۵	۴۲۳۳	۴۸۰۳	۴۰۷۹	۷۴۳۱
خشکبار	۲۱۱۲	۲۱۲۰	۱۸۸۲	۱۹۶۸	۱۵۳۲	۲۰۴۵
حبوبات	۱۹۵۲	۲۲۷۴	۲۳۵۱	۲۸۳۴	۲۵۴۷	۵۳۸۶
قند و شکر، شیرینی‌ها، چای، قهوه و کاکائو	۵۹۵۵	۶۵۲۴	۶۸۶۷	۸۰۳۸	۷۸۰۸	۱۱۲۰۷
قند و شکر	۲۱۲۹	۲۴۹۰	۲۹۷۹	۳۲۷۱	۳۹۳۱	۵۱۶۱
انواع شیرینی‌ها، مرباها و عسل	۱۹۲۰	۱۹۶۴	۱۵۹۳	۱۸۴۶	۱۱۲۲	۲۴۶۳
چای، قهوه و کاکائو چای، قهوه و کاکائو	۱۹۰۶	۲۰۶۹	۲۲۹۶	۲۹۲۱	۲۷۵۴	۳۵۸۳
ادویه‌ها، چاشنی‌ها و سایر ترکیبات خوراکی	۲۳۶۱	۲۷۰۸	۲۹۵۵	۳۱۶۵	۳۳۵۸	۵۰۵۹
انواع ادویه	۷۸۷	۸۹۳	۹۲۳	۱۱۲۹	۱۰۴۲	۱۷۴۹
چاشنی‌ها و سایر ترکیبات خوراکی	۱۵۷۳	۱۸۱۵	۲۰۳۲	۲۰۳۶	۲۳۱۵	۳۳۱۰
نوشابه‌ها، غذاهای آماده و دخانیات	۴۵۵۸	۴۸۴۱	۵۴۵۳	۵۴۶۲	۴۹۶۰	۷۵۳۵
انواع نوشابه	۱۶۱۹	۱۸۰۴	۲۰۸۴	۲۰۴۱	۲۳۳۷	۲۸۴۸
غذاهای آماده و تنقلات	۱۰۹۵	۹۸۴	۱۱۱۴	۱۴۰۶	۷۹۷	۱۲۷۱
دخانیات	۱۸۴۳	۲۰۵۲	۲۲۵۶	۲۰۱۵	۱۸۲۶	۳۴۱۶

(۱) ضریب تغییرات (C.V) فقط برای ستون کل محاسبه شده است.
 مأخذ- مرکز آمار ایران. (ر.پ).
 - مرکز آمار ایران. دفتر جمعیت، نیروی کار و سرشماری.

۱۸-۲۱- متوسط درآمد سالانه یک خانوار شهری و روستایی برحسب انواع منابع تأمین درآمد^(۱) (هزار ریال)

۱۳۹۱		۱۳۹۰		۱۳۸۵		۱۳۸۰		شرح
مبلغ	ضریب تغییرات	مبلغ	ضریب تغییرات	مبلغ	ضریب تغییرات	مبلغ	ضریب تغییرات	
...	۱۶۷۲۴۱	...	۱۳۰۳۰۱	۰/۰۱۵	۶۵۵۰۹	۰/۰۱۳۲	۲۵۸۳۲	شهری.....
...	۴۶۲۹۳	...	۳۸۲۹۸	۰/۰۱۷۷	۲۳۲۰۳	۰/۰۱۷۵	۸۷۸۹	درآمد از حقوق‌بگیری.....
...	۱۹۱۱۶	...	۱۵۹۲۵	...	۱۱۸۶۰	...	۵۱۰۴	بخش عمومی.....
...	۱۵۶۵۰	...	۱۳۱۳۰	۰/۰۳۰۹	۹۷۴۴	۰/۰۲۸	۴۳۲۳	پولی.....
...	۳۴۶۶	...	۲۷۹۵	۰/۰۴۳۲	۲۱۱۶	۰/۰۴	۷۸۱	غیرپولی.....
...	۱۴۲	...	۱۶۵	...	۱۱۶	...	۴۸	بخش تعاونی.....
...	۱۱۷	...	۱۴۰	۰/۱۹۵۱	۹۱	۰/۱۹۲۲	۴۱	پولی.....
...	۲۶	...	۲۵	۰/۳۳۰۶	۲۵	۰/۳۰۵۳	۷	غیر پولی.....
...	۲۷۰۳۴	...	۲۲۲۰۸	...	۱۱۲۲۷	...	۳۶۳۷	بخش خصوصی.....
...	۲۴۳۹۶	...	۱۹۸۷۹	۰/۰۲۰۹	۱۰۰۳۶	۰/۰۲۴۶	۳۳۲۱	پولی.....
...	۲۶۳۹	...	۲۳۲۹	۰/۴۹۶	۱۱۹۱	۰/۰۵۱۶	۳۱۶	غیر پولی.....
...	۲۸۰۲۸	...	۲۰۰۷۲	۰/۰۳۴۴	۱۶۹۷۲	۰/۰۲۶۳	۷۱۸۴	درآمد از مشاغل آزاد.....
...	۲۱۰۴	...	۱۳۹۸	...	۱۵۴۹	...	۷۷۵	کشاورزی.....
...	۱۹۷۱	...	۱۳۴۶	۰/۱۳۳۷	۱۴۸۷	۰/۱۰۴۹	۷۳۱	پولی.....
...	۱۳۳	...	۵۲	۰/۱۴۶۵	۶۱	۰/۲۰۳۹	۴۴	غیر پولی.....
...	۲۵۹۲۵	...	۱۸۶۷۴	...	۱۵۴۲۳	...	۶۴۰۹	غیرکشاورزی.....
...	۲۵۵۲۶	...	۱۸۳۵۲	۰/۰۳۶۲	۱۵۱۱۴	۰/۰۲۷۷	۶۲۸۳	پولی.....
...	۳۹۸	...	۳۲۲	۰/۱۳۷۳	۳۰۹	۰/۰۶۲۱	۱۲۶	غیر پولی.....
...	۹۲۹۲۰	...	۷۱۹۳۲	۰/۰۲۱	۲۵۳۳۴	۰/۰۲۰۱	۹۸۵۹	درآمدهای متفرقه.....
...	۵۴۳۹۱	...	۴۳۰۰۶	۰/۰۲۳۷	۱۱۳۲۴	۰/۰۲۹۶	۳۸۴۰	پولی.....
...	۳۸۵۳۰	...	۲۸۹۲۶	۰/۰۲۶۵	۱۴۰۱۱	۰/۰۲۱۲	۶۰۱۹	غیر پولی.....



۱۸-۲۱- متوسط درآمد سالانه یک خانوار شهری و روستایی برحسب انواع منابع تأمین درآمد^(۱) (دنباله) (هزار ریال)

۱۳۹۵		۱۳۹۴		۱۳۹۳		۱۳۹۲		شرح
ضریب تغییرات	مبلغ	ضریب تغییرات	مبلغ	ضریب تغییرات	مبلغ	ضریب تغییرات	مبلغ	
...	۳۱۷۲۱۰	...	۲۷۸۸۷۲	...	۲۴۱۳۱۸	...	۲۰۴۵۴۹	شهری.....
...	۱۰۵۷۸۷	...	۹۳۲۳۲	...	۷۷۹۳۵	...	۶۱۳۲۰	درآمد از حقوق‌بگیری.....
	۴۱۷۸۶	...	۳۴۵۲۰	...	۳۰۲۲۰	...	۲۴۶۵۳	بخش عمومی.....
...	۳۵۲۰۸	...	۲۸۹۷۳	...	۲۵۲۱۵	...	۲۰۴۳۳	پولی.....
...	۶۵۷۸	...	۵۵۴۷	...	۵۰۰۵	...	۴۲۲۰	غیرپولی.....
	۱۴۸	...	۲۳۶	...	۱۸۳	...	۱۵۱	بخش تعاونی.....
...	۱۱۲	...	۱۹۰	...	۱۵۴	...	۱۳۴	پولی.....
...	۳۶	...	۴۶	...	۲۹	...	۱۷	غیرپولی.....
	۶۳۸۵۲	...	۵۸۴۷۶	...	۴۷۵۳۲	...	۳۶۵۱۶	بخش خصوصی.....
...	۵۷۹۷۳	...	۵۲۵۴۰	...	۴۲۹۱۰	...	۳۲۷۹۱	پولی.....
...	۵۸۷۹	...	۵۹۳۶	...	۴۶۲۲	...	۳۷۲۵	غیرپولی.....
...	۵۳۹۲۲	...	۴۵۴۱۸	...	۳۹۲۴۹	...	۳۴۱۷۲	درآمد از مشاغل آزاد.....
	۳۴۵۳	...	۳۱۴۵	...	۲۸۶۳	...	۲۴۰۱	کشاورزی.....
...	۳۳۶۵	...	۳۰۷۰	...	۲۷۶۸	...	۲۳۰۷	پولی.....
...	۸۸	...	۷۵	...	۹۵	...	۹۴	غیرپولی.....
	۵۰۴۶۹	...	۴۲۲۷۳	...	۳۶۳۸۶	...	۳۱۷۷۱	غیرکشاورزی.....
...	۵۰۰۰۳	...	۴۱۸۰۷	...	۳۵۹۶۳	...	۳۱۲۹۱	پولی.....
...	۴۶۶	...	۴۶۶	...	۴۲۳	...	۴۸۰	غیرپولی.....
...	۱۵۷۵۰۲	...	۱۴۰۲۲۳	...	۱۲۴۱۳۳	...	۱۰۹۰۵۷	درآمدهای متفرقه.....
...	۹۱۴۰۴	...	۸۰۸۸۲	...	۷۱۳۱۹	...	۶۲۷۸۴	پولی.....
...	۶۶۰۹۸	...	۵۹۳۴۱	...	۵۲۸۱۴	...	۴۶۲۷۳	غیرپولی.....

۱۸-۲۱- متوسط درآمد سالانه یک خانوار شهری و روستایی برحسب انواع منابع تأمین درآمد^(۱) (دنباله) (هزار ریال)

۱۳۹۱		۱۳۹۰		۱۳۸۵		۱۳۸۰		شرح
مبلغ	ضریب تغییرات	مبلغ	ضریب تغییرات	مبلغ	ضریب تغییرات	مبلغ	ضریب تغییرات	
...	۱۰۱۲۸۱	...	۷۹۷۲۷	۰/۰۱	۳۹۱۲۹	۰/۰۱۲۳	۱۵۲۰۰	روستایی
...	۲۵۱۸۸	...	۲۱۳۹۴	۰/۰۱۷۹	۱۱۸۵۲	۰/۰۲۰۴	۴۴۶۹	درآمد از حقوق‌بگیری
...	۵۲۰۶	...	۴۷۰۷	...	۳۶۸۹	...	۱۶۳۵	بخش عمومی
...	۴۲۹۷	...	۳۸۶۷	۰/۰۴۶	۲۹۸۸	۰/۰۴۱۶	۱۳۵۳	پولی
...	۹۰۹	...	۸۴۰	۰/۰۷۰۷	۷۰۲	...	۲۸	غیر پولی
...	۱۵۸	...	۸۹	...	۷۱	...	۲۷	بخش تعاونی
...	۱۲۹	...	۷۶	۰/۲۱۴	۵۵	۰/۲۱۱۸	۲۵	پولی
...	۲۹	...	۱۳	۰/۱۸۱۲	۱۷	۰/۴۵۲۴	۲	غیر پولی
...	۱۹۸۲۳	...	۱۶۵۹۸	...	۸۰۹۱	...	۲۸۰۷	بخش خصوصی
...	۱۸۶۸۶	...	۱۵۶۶۵	۰/۰۱۷۴	۷۶۰۱	۰/۰۲۲۹	۲۶۵۹	پولی
...	۱۱۳۸	...	۹۳۳	۰/۰۴۱۸	۴۹۰	۰/۰۶۱۸	۱۴۸	غیر پولی
...	۲۹۱۲۰	...	۲۲۱۱۹	۰/۰۱۹۱	۱۷۲۶۸	۰/۰۲۳۲	۷۳۴۲	درآمد از مشاغل آزاد
...	۱۷۰۳۰	...	۱۲۸۸۶	...	۱۰۸۰۵	...	۴۷۱۵	کشاورزی
...	۱۴۹۴۰	...	۱۱۶۰۱	۰/۰۲۵۱	۹۷۷۶	۰/۰۲۹۵	۳۹۷۲	پولی
...	۲۰۹۰	...	۱۲۸۶	۰/۰۴۴۳	۱۰۲۹	۰/۰۷	۷۴۳	غیر پولی
...	۱۲۰۹۰	...	۹۲۳۳	...	۶۴۶۳	...	۲۶۲۷	غیرکشاورزی
...	۱۱۶۰۰	...	۸۹۱۲	۰/۰۳۳۱	۶۲۰۴	۰/۰۴۲۱	۲۵۰۷	پولی
...	۴۹۰	...	۳۲۱	۰/۰۵۵	۲۵۹	۰/۰۵۴۲	۱۱۹	غیر پولی
...	۴۶۹۷۴	...	۳۶۲۱۳	۰/۰۱۵۹	۱۰۰۰۹	۰/۰۱۲۵	۳۳۸۹	درآمدهای متفرقه
...	۳۳۶۷۶	...	۲۵۶۹۶	۰/۰۲۵	۴۸۸۵	۰/۰۲۳۳	۱۳۳۸	پولی
...	۱۳۲۹۸	...	۱۰۵۱۷	۰/۰۱۴۸	۵۱۲۴	۰/۰۱۲۴	۲۰۵۲	غیر پولی

۱۸-۲۱- متوسط درآمد سالانه یک خانوار شهری و روستایی برحسب انواع منابع تأمین درآمد^(۱) (دنباله) (هزار ریال)

۱۳۹۵		۱۳۹۴		۱۳۹۳		۱۳۹۲		شرح
ضریب تغییرات	مبلغ	ضریب تغییرات	مبلغ	ضریب تغییرات	مبلغ	ضریب تغییرات	مبلغ	
...	۱۷۶۸۶۶	...	۱۶۱۰۳۸	...	۱۳۹۰۵۱	...	۱۲۱۰۹۱	روستایی
...	۵۳۶۵۵	...	۴۸۵۵۸	...	۴۱۱۸۷	...	۳۳۰۸۴	درآمد از حقوق‌بگیری
...	۹۸۸۷	...	۹۰۱۹	...	۶۹۲۹	...	۵۶۷۳	بخش عمومی
...	۸۴۳۱	...	۷۴۳۹	...	۵۷۹۶	...	۴۷۶۸	پولی
...	۱۴۵۶	...	۱۵۸۰	...	۱۱۳۳	...	۹۰۵	غیر پولی
...	۸۴	...	۱۹۸	...	۱۸۹	...	۱۴۵	بخش تعاونی
...	۷۰	...	۱۷۹	...	۱۶۷	...	۱۲۳	پولی
...	۱۴	...	۱۹	...	۲۱	...	۲۲	غیر پولی
...	۴۴۶۸۵	...	۳۹۳۴۲	...	۳۴۰۶۹	...	۲۷۲۶۷	بخش خصوصی
...	۴۱۵۵۱	...	۳۷۲۵۳	...	۳۲۴۰۳	...	۲۵۹۲۹	پولی
...	۲۱۳۴	...	۲۰۸۹	...	۱۶۶۶	...	۱۳۳۸	غیر پولی
...	۵۵۰۸۹	...	۴۹۸۳۵	...	۴۴۶۲۷	...	۳۵۶۱۱	درآمد از مشاغل آزاد
...	۳۳۵۳۱	...	۳۰۵۶۹	...	۲۶۲۱۸	...	۲۱۵۰۱	کشاورزی
...	۳۱۲۲۰	...	۲۷۹۸۱	...	۲۳۶۰۶	...	۱۹۳۳۶	پولی
...	۲۳۱۱	...	۲۵۸۸	...	۲۶۱۲	...	۲۱۶۵	غیر پولی
...	۲۱۵۵۸	...	۱۹۲۶۵	...	۱۶۴۰۸	...	۱۴۱۱۰	غیرکشاورزی
...	۲۱۰۲۹	...	۱۸۷۸۰	...	۱۵۹۲۱	...	۱۳۶۸۶	پولی
...	۵۲۹	...	۴۸۵	...	۴۸۸	...	۴۲۴	غیر پولی
...	۶۸۱۲۲	...	۶۲۶۴۵	...	۵۵۲۳۷	...	۵۲۳۹۶	درآمدهای متفرقه
...	۴۴۴۸۹	...	۴۱۵۱۳	...	۳۷۰۱۲	...	۳۶۱۲۶	پولی
...	۲۳۶۳۳	...	۲۱۱۳۳	...	۱۸۲۲۵	...	۱۶۲۷۰	غیر پولی

(۱) این جدول برای یک خانوار فرضی در سطح کل کشور ساخته شده است.
 مأخذ- مرکز آمار ایران. (ر.ب).

- مرکز آمار ایران. دفتر جمعیت، نیروی کار و سرشماری.