

# بازارهای مالی

۱۴



## مقدمه

آمارهای مربوط به آن، از سال ۱۳۷۰ به صورت ثبتی از وزارت تعاون دریافت و منتشر شده است. به علاوه فعالیت‌هایی توسط صندوق‌های قرض‌الحسنه و سایر مؤسسات اعتباری انجام می‌شود که اطلاعات آماری آنها، تاکنون به‌طور جامع جمع‌آوری نشده است.

اطلاعات و آمار مندرج در این فصل، شامل تعداد واحدهای بانکی، میزان دارایی‌ها و بدهی‌های آنها، تغییر در منابع و مصارف بانک‌ها، نقدینگی، سپرده‌های بخش دولتی و غیر دولتی نزد بانک‌ها و بدهی بخش‌های مذکور به بانک‌ها، اعتبارات اعطایی بانک‌ها به بخش غیردولتی برحسب بخش‌های اقتصادی، اسناد متبادله بانکی، وضعیت اوراق مشارکت منتشره، بدهی‌های خارجی کشور، متوسط نرخ ارز، حق بیمه عاید شده و خسارت واقع شده بازار بیمه کشور، معاملات سهام در بورس اوراق بهادار و مشخصات شرکت‌های تعاونی اعتبار می‌باشد.

## تعاریف مفاهیم

**عملیات بانکی:** عبارت از قبول سپرده، اعطای تسهیلات بانکی، معاملات برات و سفته، معاملات ارزی، عملیات مربوط به اوراق و اسناد بهادار، نقل و انتقال وجوه در داخل کشور و نظایر آن، طبق قانون است.

**واحد بانکی:** عبارت از شعبه، نمایندگی و باجه است.

**سیستم بانکی:** به مجموعه بانک‌های دولتی، غیر دولتی، مؤسسات اعتباری غیربانکی و بانک مرکزی جمهوری اسلامی ایران اطلاق می‌شود.

**بانک‌های تخصصی:** بانک‌هایی هستند که فقط در زمینه‌های خاصی به فعالیت اقتصادی می‌پردازند و اعتبارهای خود را در جهت خاصی هدایت می‌کنند. بانک‌های صنعت و معدن، مسکن، کشاورزی و توسعه صادرات، بانک تخصصی و بقیه بانک‌ها، تجاری به شمار می‌روند.

**بانک‌های تجاری:** بانک‌هایی هستند که فعالیت اعتباری آنها به بخش اقتصادی خاصی محدود نمی‌شود.

**بخش دولتی:** به دولت، شرکت‌ها، مؤسسات دولتی و شهرداری‌ها اطلاق می‌شود.

بانک‌ها، مؤسسات اعتباری، شرکت‌های بیمه، سازمان بورس اوراق بهادار تهران، صندوق‌های قرض‌الحسنه، صندوق‌های بازنشستگی و شرکت‌های سرمایه‌گذاری، مؤسسات مالی کشور را تشکیل می‌دهند که در زیر به تاریخچه فعالیت آماری و روش گردآوری اطلاعات آماری آنها اشاره می‌شود.

## ۱- پول و بانک

جمع‌آوری آمارهای پولی و بانکی کشور با تأسیس بانک ملی ایران در سال ۱۳۰۷ شروع شد و از سال ۱۳۱۴، با تأسیس اداره آمار و بررسی‌های اقتصادی در این بانک گسترش یافت. پس از تشکیل بانک مرکزی ایران در سال ۱۳۳۹، این وظیفه به بانک مذکور واگذار شد.

در حال حاضر، بانک مرکزی جمهوری اسلامی ایران با استفاده از گزارش‌هایی که از بانک‌های کشور به‌طور مرتب دریافت می‌کند، آمارهای پولی و بانکی کشور را جمع‌آوری و منتشر می‌نماید.

## ۲- بیمه

شرکت سهامی بیمه ایران در سال ۱۳۱۴ تأسیس شد. جمع‌آوری آمارهای مربوط به بیمه، با تشکیل اداره آمار و اطلاعات در شرکت مذکور، از سال ۱۳۳۹ شروع شد. این اداره پس از تغییر و تحولاتی چند، در سال ۱۳۴۵ تجدید سازمان یافت و با امکانات گسترده‌تری به جمع‌آوری آمارهای بیمه در کشور پرداخت.

در سال ۱۳۵۰، بیمه مرکزی ایران با هدف هدایت و نظارت فعالیت‌های بیمه تأسیس گردید و تهیه و انتشار آمارهای بیمه به اداره آمار این سازمان واگذار شد. در حال حاضر، آمارهای مربوط به بیمه توسط بیمه مرکزی جمهوری اسلامی ایران، با استفاده از اسناد و مدارک شرکت‌های مختلف بیمه، جمع‌آوری و منتشر می‌شود.

## ۳- بورس

آمارهای مربوط به معاملات سهام اوراق بهادار در کشور، از سال ۱۳۴۶ توسط «سازمان بورس اوراق بهادار تهران» به روش ثبتی جمع‌آوری و منتشر می‌شود.

## ۴- سایر فعالیت‌های مالی

علاوه بر موارد فوق، فعالیت‌هایی توسط شرکت‌های تعاونی اعتبار، برای تأمین نیازهای مالی اعضای این شرکت‌ها انجام می‌شود که

**مساقات:** معامله‌ای است که بین صاحب درخت و امثال آن با عامل در مقابل حصه مشاع معین از ثمره واقع می‌شود. ثمره، اعم از میوه، برگ، گل و غیر آن است.

**جعاله:** عبارت از التزام شخص (جاعل یا کارفرما)، به ادای مبلغ یا اجرت معلوم (جعل) در مقابل انجام عملی معین، طبق قرارداد است. طرفی که عمل را انجام می‌دهد، "عامل" یا پیمانکار نامیده می‌شود.

**معاملات سلف:** منظور از معاملات سلف، پیش خرید نقدی محصولات تولیدی به قیمت معین است.

**اجاره به شرط تملیک:** عقد اجاره‌ای است که در آن، شرط شود مستأجر در پایان مدت اجاره، در صورت عمل به شرایط مندرج در قرارداد، عین مستأجره را مالک شود.

**قرض الحسنه:** عقدی است که به موجب آن، بانک‌ها مبلغ معینی را طبق ضوابط مقرر، به اشخاص اعم از حقیقی یا حقوقی، به قرض واگذار می‌نمایند.

**خرید دین:** عبارت از پرداخت وجه سندی وعده‌دار مانند سفته و برات پیش از سررسید آن سند، به مبلغی کمتر از ارزش اسمی آن است.

**سپرده‌های بخش غیردولتی:** سپرده‌هایی است که به وسیله اشخاص حقیقی و حقوقی خصوصی، طبق ضوابطی به بانک‌ها سپرده می‌شود.

**سپرده‌ها و وجوه بخش دولتی:** مجموع سپرده‌هایی است که وزارتخانه‌ها، مؤسسات و شرکت‌های دولتی، نزد سیستم بانکی نگه می‌دارند.

**وجوه اداره شده:** وجوهی است که طبق قرارداد یا قانون، برای مصارف شخصی در اختیار بانک گذارده می‌شود. بانک به نیابت واگذارکننده و یا بدون نظارت وی، این وجوه را به مصارف تعیین شده می‌رساند.

**سپرده‌های قانونی:** درصد معینی از سپرده‌های دیداری و غیر دیداری مردم نزد بانک‌ها است که باید مطابق قانون، در بانک مرکزی جمهوری اسلامی ایران نگهداری شود.

**سپرده‌های دیداری:** به سپرده‌هایی اطلاق می‌شود که بانک در برابر دارنده آن متعهد است به محض رؤیت چک از طرف او، وجه سپرده را به میزانی که در چک قید شده است، بپردازد. به سپرده‌های دیداری، سپرده‌های قرض الحسنه جاری نیز گفته می‌شود.

**بخش غیردولتی:** شامل بخش خصوصی، نهادهای انقلاب اسلامی و بعضی از شرکت‌های تحت پوشش وزارتخانه‌ها است.

**تسهیلات اعطایی به بخش دولتی:** تسهیلاتی است که سیستم بانکی در اختیار دولت، شرکت‌ها، مؤسسات دولتی و شهرداری‌ها قرار می‌دهد. این تسهیلات می‌تواند به صورت خرید اوراق بهادار دولتی (اسناد خزانه و اوراق قرضه) یا اعتبارات مستقیم باشد.

**تسهیلات اعطایی به بخش غیردولتی:** تسهیلاتی است که بانک‌ها از طریق قراردادهای مختلف اسلامی، به موجب قانون عملیات بانکی بدون ربا و آیین‌نامه‌های مصوب، از ابتدای سال ۱۳۶۳ به بخش غیردولتی اعطا می‌کنند. این قراردادهای عبارت‌اند از: مشارکت حقوقی، مشارکت مدنی، فروش اقساطی، سرمایه‌گذاری مستقیم، مضاربه، مزارعه، مساقات، جعاله، معاملات سلف، اجاره به شرط تملیک، قرض الحسنه و خرید دین.

**مشارکت حقوقی:** عبارت از تأمین قسمتی از سرمایه شرکت‌های سهامی جدید و یا خرید قسمتی از سهام شرکت‌های سهامی موجود است.

**مشارکت مدنی:** عبارت از درآمیختن سهم‌الشرکه نقدی و یا غیر نقدی اشخاص حقیقی و یا حقوقی متعدد به نحو مشاع، به منظور انتفاع، طبق قرارداد است.

**فروش اقساطی:** عبارت از واگذاری «عین» به بهای معلوم به غیر، به ترتیبی است که تمام یا قسمتی از بهای مذکور به اقساط مساوی و یا غیرمساوی، در سررسید یا سررسیدهای معین دریافت گردد.

**سرمایه‌گذاری مستقیم:** عبارت از تأمین سرمایه لازم برای اجرای طرح‌های تولیدی و طرح‌های عمرانی انتفاعی توسط بانک‌ها، بدون مشارکت اشخاص حقیقی یا حقوقی غیر بانکی است. **مضاربه:** قراردادی است که به موجب آن یکی از طرفین (مالک)، عهده‌دار تأمین سرمایه (نقدی) می‌شود، با قید این که طرف دیگر (عامل)، با سرمایه مذکور تجارت کند و در سود حاصله، هر دو طرف شریک باشند.

**مزارعه:** قراردادی است که به موجب آن یکی از طرفین (زارع)، زمین مشخصی را برای مدت معینی، به شخص دیگر (عامل) بدهد تا در زمین مذکور زراعت کند و حاصل بین زارع و عامل تقسیم شود.

**مانده در پایان سال:** به حاصل جمع مابه‌التفاوت پرداختی‌ها و دریافتی‌ها در طول سال، با موجودی اول سال اطلاق می‌شود.  
**منابع بانک:** به تمامی ارقام بدهی و سرمایه بانک اطلاق می‌شود.  
**مصارف بانک:** به تمامی ارقام دارایی بانک اطلاق می‌شود.

**منابع مسدود:** بخشی از منابع بانک‌ها است که در اثر اعمال سیاست پولی (تعیین نسبت سپرده قانونی، فروش اوراق قرضه به بانک‌ها و...)، نزد بانک مرکزی جمهوری اسلامی ایران مسدود شده است و بانک‌ها حق استفاده از آن را ندارند.

**بیمه:** عقدی است که به موجب آن، یک طرف تعهد می‌کند در ازای پرداخت وجه از طرف دیگر، در صورت وقوع یا بروز حادثه، خسارت وارده بر وی را جبران نماید یا وجه معینی را بپردازد. متعهد را بیمه‌گر، طرف تعهد را بیمه‌گذار و وجهی را که بیمه‌گذار می‌پردازد، حق بیمه و آنچه را که بیمه می‌شود موضوع بیمه می‌نامند.

**حق بیمه مستقیم:** حق بیمه‌ای است که مستقیماً توسط بیمه‌گذار به بیمه‌گر پرداخت می‌شود و در اینجا به مفهوم حق بیمه‌ای است که در داخل کشور تولید می‌شود.

**حق بیمه صادره:** منظور از حق بیمه صادره، حجم حق بیمه مستقیم بازار بیمه کشور در سال مورد بررسی (براساس سیستم مبتنی بر سال مالی) می‌باشد و حق بیمه‌های غیرمستقیم که از طریق عملیات اتکایی کسب گردیده است، در محاسبات منظور نمی‌شود.

**حق بیمه عایدشده:** عبارت از تفاضل ذخایر حق بیمه ابتدا و انتهای دوره با حق بیمه‌های همان دوره است.

**خسارت واقع شده:** عبارت از تفاضل ذخایر خسارت معوق ابتدا و انتهای دوره با خسارت‌های پرداختی همان دوره است.

**خسارت پرداختی:** وجهی است که بیمه‌گر بعد از وقوع حادثه موضوع بیمه، جهت جبران خسارت به بیمه‌گذار پرداخت می‌کند.

**ضریب خسارت:** نسبت خسارت واقع شده به حق بیمه عاید شده است. (خسارت معوق و ذخیره حق بیمه در محاسبه آن لحاظ شده است).

**بیمه اتکایی:** قراردادی است که براساس آن، یک شرکت بیمه (واگذارنده) تمام یا بخشی از تعهدات خود را در قبال پرداخت حق بیمه، به شرکت بیمه پذیرنده (بیمه‌گر اتکایی) واگذار و بیمه‌گر اتکایی در صورت تحقق خطر، سهم خود را از خسارت پرداخت می‌نماید.

**سپرده‌های غیر دیداری:** بخشی از نقدینگی است که از درجه نقد شوندگی کمتری نسبت به پول برخوردار است و شامل مجموع وجوه در حساب‌های قرض‌الحسنه پس‌انداز و سرمایه‌گذاری مدت‌دار می‌باشد.

**سپرده‌های قرض‌الحسنه پس‌انداز:** به سپرده‌هایی اطلاق می‌شود که سودی به آن‌ها تعلق نمی‌گیرد، ولی طبق قانون، بانک‌ها می‌توانند به‌منظور جذب و تجهیز این‌گونه سپرده‌ها، به‌قیدقرعه جوایز ثابت نقدی و یا جنسی به سپرده‌گذاران اعطا کنند.

**سپرده‌های سرمایه‌گذاری مدت‌دار:** به سپرده‌هایی اطلاق می‌شود که بانک‌ها به‌صورت سپرده‌های سرمایه‌گذاری کوتاه‌مدت یا بلندمدت، از مردم قبول می‌کنند. بانک‌ها در مورد سپرده‌های سرمایه‌گذاری مدت‌دار، فقط به‌عنوان وکیل سپرده‌گذار عمل می‌کنند و منافع حاصل از این سپرده‌ها، طبق عقود اسلامی مورد استفاده قرار می‌گیرد. منافع براساس عقد قراردادی بین سپرده‌گذار و بانک، تقسیم می‌شود.

**بدهی بخش دولتی:** عبارت از مجموع مانده وام‌هایی است که وزارتخانه‌ها یا شرکت‌های دولتی، طبق مجوزهای قانونی خاص، از سیستم بانکی دریافت داشته‌اند.

**بدهی بخش غیردولتی:** عبارت از مجموع مانده تسهیلات و وام‌هایی است که توسط بانک‌ها، به بخش غیردولتی اعطا می‌شود.

**دارایی‌های خارجی سیستم بانکی:** شامل طلا و ارز پشتوانه سهام ایران در مؤسسات بین‌المللی، طلا و ارز آزاد است.

**نقدینگی:** شامل اسکناس و مسکوک در دست اشخاص و سپرده‌های دیداری و غیر دیداری بخش غیردولتی نزد بانک‌ها است.

**پول:** بخشی از نقدینگی است که از درجه نقد شوندگی بالایی برخوردار است و در ایران، شامل سپرده‌های دیداری بخش غیردولتی نزد بانک‌ها، و اسکناس و مسکوک در دست اشخاص است.

**شبه پول:** به آن قسمت از سپرده‌های بخش غیردولتی نزد بانک‌ها که از درجه نقدینگی کمتری، نسبت به سپرده‌های دیداری بخش غیردولتی برخوردار است، اطلاق می‌شود. در حال حاضر، شبه پول شامل سپرده‌های سرمایه‌گذاری مدت‌دار، سپرده‌های قرض‌الحسنه پس‌انداز و سپرده‌های متفرقه است.

**بیمه هواپیما:** بیمه‌گر در چارچوب شرایط بیمه‌نامه هواپیما متعهد می‌شود که خسارت وارده به بدنه هواپیما یا از بین رفتن آن بر اثر حوادثی مانند سقوط، تصادم، آتش سوزی و دزدی هوایی را در حدودی که در بیمه‌نامه مشخص می‌شود، پرداخت نماید.

**بیمه مهندسی:** بیمه‌گر در چارچوب شرایط بیمه‌نامه مهندسی تعهد می‌کند که خسارت‌ها یا زیان‌های ناشی از طراحی، ساخت، نصب و نگهداری سازه‌ها و ماشین‌آلات را که ناشی از مسئولیت مهندسان مربوط است براساس شرایط بیمه‌نامه جبران کند. در این نوع بیمه، زیان‌های ناشی از خرابی ماشین‌آلات هم تحت پوشش بیمه قرار می‌گیرد.

**بیمه پول:** بیمه‌گر در چارچوب شرایط بیمه‌نامه تعهد می‌کند، زیان‌هایی که بر اثر بروز سرقت (مسلحانه) و حادثه (آتش‌سوزی، انفجار، سیل و ...) به پول موجود در صندوق (بانک‌ها، مؤسسات مالی و ...) یا در حال جابجایی وارد می‌شود، جبران کند. به طور کلی بیمه پول به دو رشته پول در گردش و پول در صندوق تقسیم می‌شود.

**بیمه مسئولیت مدنی:** بیمه‌گر در چارچوب شرایط بیمه‌نامه مسئولیت مدنی تعهد می‌کند، خسارت‌هایی را که بیمه‌گذار به طور غیر عمدی به اشخاص ثالث وارد می‌کند و مسئول جبران آنها شناخته می‌شود، پرداخت نماید. بیمه مسئولیت حرفه‌ای (پزشکان، پیراپزشکان، وکلا و ...)، بیمه مسئولیت متصدیان حمل و نقل، بیمه مسئولیت کارفرما در قبال کارکنان، بیمه مسئولیت سازندگان ابنیه و بیمه مسئولیت عمومی و اماکن تفریحی (هتل، سینما، استخر، پارک و ...) از انواع این رشته بیمه است.

**بیمه اعتبار:** بیمه اعتبار به دو بخش اعتبار داخلی و صادرات کالا تقسیم می‌شود. براساس مقررات مصوب شورای عالی بیمه منظور از اعتبار داخلی، ظرفیت بدهی یک مشتری است که از طرف بنگاه‌های اقتصادی، در قبال ارائه کالا و خدمات، یا بانک‌ها و مؤسسات مالی و اعتباری که مجوز بانک مرکزی را دارند و به صورت تسهیلات مالی در اختیار مشتریان قرار می‌گیرند. طبق مقررات، قراردادهای بیمه اعتبار داخلی به صورت گروهی و فقط به اشخاص حقوقی مشروط بر اینکه فعالیت‌های اقتصادی آنها متضمن ریسک عدم بازپرداخت مطالبات ناشی از اعتبارات اعطایی آنها باشد، منعقد می‌شود. تامین مطالبات بیمه‌گذار یا ذی‌نفع در رابطه با فروش کالاهای صادراتی در قالب قراردادهای گشایش

**بیمه آتش‌سوزی:** بیمه‌گر در چارچوب مقررات مصوب شورای عالی بیمه تعهد می‌کند که خسارت‌های وارد شده به اموال بیمه شده به علت وقوع آتش سوزی، انفجار و صاعقه را جبران کند. در این نوع بیمه نامه می‌توان خطرهای دیگری مثل زمین لرزه، سیل، طوفان، نشت آب، ترکیدگی لوله، شکست شیشه، سرقت با شکست حرز و سقوط هواپیما بر روی اموال و اماکن را نیز با پرداخت حق بیمه اضافی تحت پوشش قرار داد.

**بیمه باربری:** بیمه‌گر در چارچوب مقررات مصوب شورای عالی بیمه تعهد می‌کند که خسارت‌های وارد شده به اموال بیمه را در هنگام بارگیری، حمل و تخلیه جبران نماید.

**بیمه حوادث:** بیمه‌گر در چارچوب مقررات مصوب شورای عالی بیمه تعهد می‌کند که غرامت جانی ناشی از حادثه (فوت، نقص عضو و از کار افتادگی) را به بیمه‌شده یا ذینفع بیمه نامه پرداخت نماید. در این نوع بیمه با توافق و دریافت حق بیمه اضافی، هزینه پزشکی و غرامت روزانه نیز تحت پوشش قرار می‌گیرد.

**بیمه بدنه اتومبیل:** بیمه‌گر در چارچوب مصوب شورای عالی بیمه تعهد می‌کند که خسارت‌های وارده به وسیله نقلیه بیمه شده ناشی از حوادث مختلف از قبیل سرقت، آتش سوزی، انفجار، تصادف، سقوط، واژگونی و به طور کلی برخورد اتومبیل به هر جسم ثابت یا متحرک و یا برخورد جسم دیگری با اتومبیل بیمه شده را جبران کند.

**بیمه شخص ثالث:** بیمه‌گر در چارچوب مصوب شورای عالی بیمه تعهد می‌کند که چنانچه دارنده وسیله نقلیه بیمه شده به علت وقوع حوادث رانندگی، مسئول جبران خسارت‌های مالی یا جانی وارده به اشخاص ثالث شناخته شود این خسارت‌ها را براساس شرایط بیمه‌نامه تا سقف تعهد مندرج در بیمه‌نامه پرداخت نماید.

**بیمه درمان:** بیمه‌گر در چارچوب مصوب شورای عالی بیمه تعهد می‌کند که هزینه معالجات پزشکی بیمه شدگان را تا مقدار مندرج در بیمه‌نامه پرداخت نماید. این بیمه برای داخل کشور به صورت گروهی و خانوادگی صادر می‌شود.

**بیمه کشتی:** بیمه‌گر در چارچوب شرایط بیمه‌نامه متعهد می‌شود که خسارت وارده به بدنه و تجهیزات کشتی یا از بین رفتن آن بر اثر وقوع حوادثی مانند: تصادف، آتش‌سوزی، غرق شدن و به گل نشست، همچنین هزینه‌های نجات و سهم مالک کشتی از زیان‌های همگانی را در حدودی که در بیمه‌نامه مشخص شده است پرداخت نماید.

مانده بدهی بخش غیر دولتی به بانک‌ها و مؤسسات اعتباری غیر بانکی در سال ۱۳۹۵ حدود ۹۱۷۷/۲ هزار میلیارد ریال بوده که نسبت به سال قبل ۲۴/۷ درصد رشد داشته است.

مانده سپرده‌های بخش غیر دولتی نزد سیستم بانکی در سال ۱۳۹۵ حدود ۱۲۱۴۱ هزار میلیارد ریال بوده که نسبت به سال قبل ۲۳/۹ درصد رشد را نشان می‌دهد.

در سال ۱۳۹۵ اوراق مشارکت فروش رفته حدود ۴۶/۷ هزار میلیارد ریال بوده که نسبت به سال قبل ۵/۹ درصد کاهش یافته است.

در سال ۱۳۹۵ بدهی‌های خارجی کشور به ۸۴۸۱ میلیون دلار رسیده است که نسبت به سال قبل ۱۳/۴ درصد افزایش نشان می‌دهد.

در سال ۱۳۹۵ متوسط نرخ دلار در بازار آزاد ۳۶۴۴۰ ریال (۵/۶ درصد افزایش نسبت به سال قبل)، یورو ۴۰۳۹۰ ریال (۵/۷ درصد افزایش نسبت به سال قبل)، پوند ۴۸۰۱۹ ریال (۷/۸ درصد کاهش نسبت به سال قبل)، یکصد ین ژاپن ۳۴۰۳۰ ریال (۱۸/۲ درصد افزایش نسبت به سال قبل)، فرانک سوییس ۳۷۲۳۴ ریال (۴/۸ درصد افزایش نسبت به سال قبل) بوده است.

بیشترین میزان حق بیمه عاید شده در سال ۱۳۹۵ در سه رشته شخص ثالث و مازاد ۸۰/۷ هزار میلیارد ریال، درمان ۵۹/۴ هزار میلیارد ریال و بدنه اتومبیل ۱۳/۹ هزار میلیارد ریال بوده است. که نسبت به سال قبل به ترتیب ۱۴/۴، ۱۶/۱ و ۰/۲ درصد افزایش را نشان می‌دهد.

ارزش سهام معامله شده شرکت‌های مشمول در بورس اوراق بهادار تهران در سال ۱۳۹۵ بیش از ۴۹۰ هزار میلیارد ریال بوده که نسبت به سال قبل ۱۴/۹ درصد افزایش داشته است.

اعتبار اسناد (L/C)<sup>۱</sup> و واگذاری اسناد در مقابل پرداخت (D/P)<sup>۲</sup> و واگذاری اسناد در مقابل تضمین (D/A)<sup>۳</sup> موضوع بیمه اعتبار صادرات می‌باشد.

**بیمه زندگی (عمر):** نوعی بیمه است که در آن بیمه‌گر متعهد می‌شود، مبلغ معینی (به صورت سرمایه و یا مستمری)، به بیمه‌گذار و یا اشخاص ثالثی که او تعیین کرده است، پرداخت کند. **سایر انواع بیمه:** شامل اکتشاف و استخراج نفت، بهداشت، صداقت و امانت، عدم‌النفع، وام و اعتبار و بیمه اموال در مقابل سرقت می‌باشد.

**بورس اوراق بهادار:** محل ملاقات بانکداران، بازرگانان و واسطه‌های اوراق بهادار، به منظور مبادله اوراق بهادار برای تأمین منابع مالی مورد نیاز بنگاه‌های تولیدی می‌باشد.

**شرکت‌های مشمول:** عبارت‌اند از شرکت‌های سهامی عام که در سازمان بورس اوراق بهادار پذیرفته شده‌اند. این شرکت‌ها از طریق مکانیسم بورس اوراق بهادار، اقدام به عرضه سهام خود به مردم می‌کنند.

**شرکت‌های تعاونی اعتبار:** شرکت‌هایی هستند که تأمین نیازهای مالی اعضای تحت پوشش، در قالب پرداخت انواع وام را برعهده دارند و شامل شرکت‌های تعاونی اعتبار کارمندی، کارگری و اعتبار آزاد (سایر) می‌باشند.

#### گزیده اطلاعات

در سال ۱۳۹۵ مجموع نقدینگی (پول و شبه پول) حدود ۱۲۵۳۳/۹ هزار میلیارد ریال بوده که نسبت به سال قبل ۲۳/۲ درصد رشد داشته است.

از مجموع نقدینگی ۱۳ درصد به صورت پول و ۸۷ درصد به صورت شبه پول بوده است.

مانده دارایی‌های سیستم بانکی در پایان سال ۱۳۹۵ به بیش از ۲۸۷۷۰ هزار میلیارد ریال رسیده است که نسبت به سال قبل ۱۳/۵ درصد افزایش نشان می‌دهد.

مانده بدهی بخش دولتی به سیستم بانکی در سال ۱۳۹۵ حدود ۲۱۹۷/۵ هزار میلیارد ریال بوده که نسبت به سال قبل ۲۶/۴ درصد افزایش داشته است.

<sup>۱</sup> L/C: Letter of credit.

<sup>۲</sup> D/P: Document against payment.

<sup>۳</sup> D/A: Document against Acceptance.

۱۴-۱- تعداد واحدهای بانکی و خلاصه مانده دارایی ها و بدهی های سیستم بانکی<sup>(۱)</sup> در پایان اسفند (میلیارد ریال)

شرح	۱۳۸۰	۱۳۸۵	۱۳۹۰	۱۳۹۱
تعداد واحدهای بانکی.....	۱۶۴۷۶	۱۷۹۰۴	۲۱۲۸۳	۲۰۳۲۳
دارایی ها.....	۷۰۲۳۵۱/۱	۳۶۸۲۰۲۱/۳	۹۸۹۹۳۳۷/۰	۱۱۶۶۰۵۲۱/۳
دارایی های خارجی.....	۴۴۳۹۷/۹	۹۲۸۵۵۲/۵	۲۱۴۵۶۸۷/۷	۲۲۷۳۵۷۰/۶
بدهی بخش دولتی <sup>(۲)</sup> .....	۱۳۸۴۵۷/۲	۲۵۶۲۱۹/۸	۶۳۸۴۷۶/۱	۹۱۰۳۵۴/۴
بدهی بخش غیر دولتی.....	۲۴۲۵۴۲/۶	۱۲۲۶۲۰۱/۰	۳۵۱۶۸۴۶/۰	۴۱۳۸۹۷۴/۷
تعهدات مشتریان بابت اعتبارات گشایش یافته ضمانت نامه ها و پذیرش ها.....	۶۹۱۶۴/۵	۵۹۹۸۱۲/۱	۱۴۵۱۳۹۵/۳	۱۳۴۵۵۵۹/۴
سایر دارایی ها.....	۲۰۷۷۸۸/۹	۶۷۱۲۳۵/۹	۲۱۴۶۹۳۱/۹	۲۹۹۲۰۶۲/۲
بدهی ها.....	۷۰۲۳۵۱/۱	۳۶۸۲۰۲۱/۳	۹۸۹۹۳۳۷/۰	۱۱۶۶۰۵۲۱/۳
نقدینگی.....	۳۲۰۹۵۷/۲	۱۲۸۴۱۹۹/۴	۳۵۴۲۵۵۱/۹	۴۶۰۶۹۳۵/۹
سپرده ها و وام های بخش دولتی.....	۳۷۹۶۹/۷	۲۲۰۶۲۱/۴	۳۹۹۵۳۶/۶	۴۰۷۷۷۹/۳
حساب سرمایه.....	۱۷۵۲۲/۳	۱۷۳۶۰۳/۷	۴۵۱۹۲۷/۳	۵۷۴۶۴۳/۷
وام ها و اعتبارات دریافتی از خارج و سپرده های ارزی.....	۳۴۳۲۲/۸	۵۰۳۵۲۱/۷	۱۳۰۸۸۷۳/۵	۱۳۷۳۸۶۴/۵
ودیعه ثبت سفارش کالاهای بخش غیردولتی.....	۲/۰	۲/۰	۲/۰	۲/۰
پیش پرداخت اعتبارات اسنادی بخش دولتی.....	۳۰۲۱/۹	۱۱۹۴/۲	۲۸۷/۱	۱۵۰۱/۶
بدهی های احتمالی بابت اعتبارات گشایش یافته ضمانت نامه ها و پذیرش ها.....	۶۹۱۶۴/۵	۵۹۹۸۱۲/۱	۱۴۵۱۳۹۵/۳	۱۳۴۵۵۵۹/۴
سایر بدهی ها.....	۲۱۹۳۹۰/۷	۸۹۹۰۶۶/۸	۲۷۴۴۷۶۳/۳	۳۳۵۰۲۳۴/۹

شرح	۱۳۹۲	۱۳۹۳	۱۳۹۴	۱۳۹۵
تعداد واحدهای بانکی.....	۲۲۸۹۴	۲۲۵۷۴	۲۳۰۰۲	۲۳۴۱۵
دارایی ها.....	۱۷۹۴۵۶۰۶/۳	۲۰۷۷۲۵۲۹/۱	۲۵۳۴۴۴۰۰/۰	۲۸۷۷۰۳۰۰/۰
دارایی های خارجی.....	۵۰۵۶۹۳۱/۵	۵۰۳۵۲۷۸/۹	۵۸۲۳۰۰۰/۰	۵۸۲۳۵۰۰/۰
بدهی بخش دولتی <sup>(۲)</sup> .....	۱۱۰۹۵۰۶/۲	۱۴۶۶۰۱۴/۴	۱۷۳۸۶۰۰/۰	۲۱۹۷۵۰۰/۰
بدهی بخش غیردولتی.....	۵۴۰۸۱۵۷/۵	۶۳۰۹۰۵۳/۵	۷۳۶۲۲۰۰/۰	۹۱۷۷۲۰۰/۰
تعهدات مشتریان بابت اعتبارات گشایش یافته ضمانت نامه ها و پذیرش ها.....	۱۸۹۱۳۱۰/۶	۲۲۵۴۱۰۸/۲	۲۷۵۰۷۰۰/۰	۳۲۷۳۷۰۰/۰
سایر دارایی ها.....	۴۴۷۹۷۰۰/۵	۵۷۰۸۰۷۴/۱	۷۶۶۷۹۰۰/۰	۸۲۹۸۴۰۰/۰
بدهی ها.....	۱۷۹۴۵۶۰۶/۳	۲۰۷۷۲۵۲۹/۱	۲۵۳۴۴۴۰۰/۰	۲۸۷۷۰۳۰۰/۰
نقدینگی.....	۶۳۹۵۵۰۴/۸	۷۸۲۳۸۴۷/۹	۱۰۱۷۲۸۰۰/۰	۱۲۵۳۳۹۰۰/۰
سپرده ها و وام های بخش دولتی.....	۶۲۵۵۹۲/۰	۷۷۰۱۸۴/۸	۶۳۵۵۰۰/۰	۶۱۴۴۰۰/۰
حساب سرمایه.....	۸۰۰۱۲۸/۶	۷۶۸۱۰۱/۴	۸۳۰۶۰۰/۰	۷۱۷۲۰۰/۰
وام ها و اعتبارات دریافتی از خارج و سپرده های ارزی.....	۳۰۲۲۷۶۵/۳	۳۰۰۸۵۶۶/۰	۳۳۵۸۷۰۰/۰	۳۳۱۰۹۰۰/۰
ودیعه ثبت سفارش کالا های بخش غیر دولتی.....	۲/۰	۲/۰	۰/۰	۰/۰
پیش پرداخت اعتبارات اسنادی بخش دولتی.....	۳۰۰۳/۹	۵۳۰۲/۶	۲۵۰۰/۰	۴۰۰/۰
بدهی های احتمالی بابت اعتبارات گشایش یافته ضمانت نامه ها و پذیرش ها.....	۱۸۹۱۳۱۰/۶	۲۲۵۴۱۰۸/۲	۲۷۵۰۷۰۰/۰	۳۲۷۳۷۰۰/۰
سایر بدهی ها.....	۵۲۰۷۲۹۹/۱	۶۱۴۲۴۱۶/۲	۷۵۹۱۶۰۰/۰	۸۳۱۹۸۰۰/۰

(۱) از سال ۱۳۸۰ شامل امار شعب خارج از کشور بانک های تجاری نمی باشد و همچنین از اسفند ۱۳۸۸ چهار بانک صادرات، ملت، تجارت و رفاه از ردیف بانک های دولتی خارج و در ردیف بانک های غیردولتی طبقه بندی شده اند.

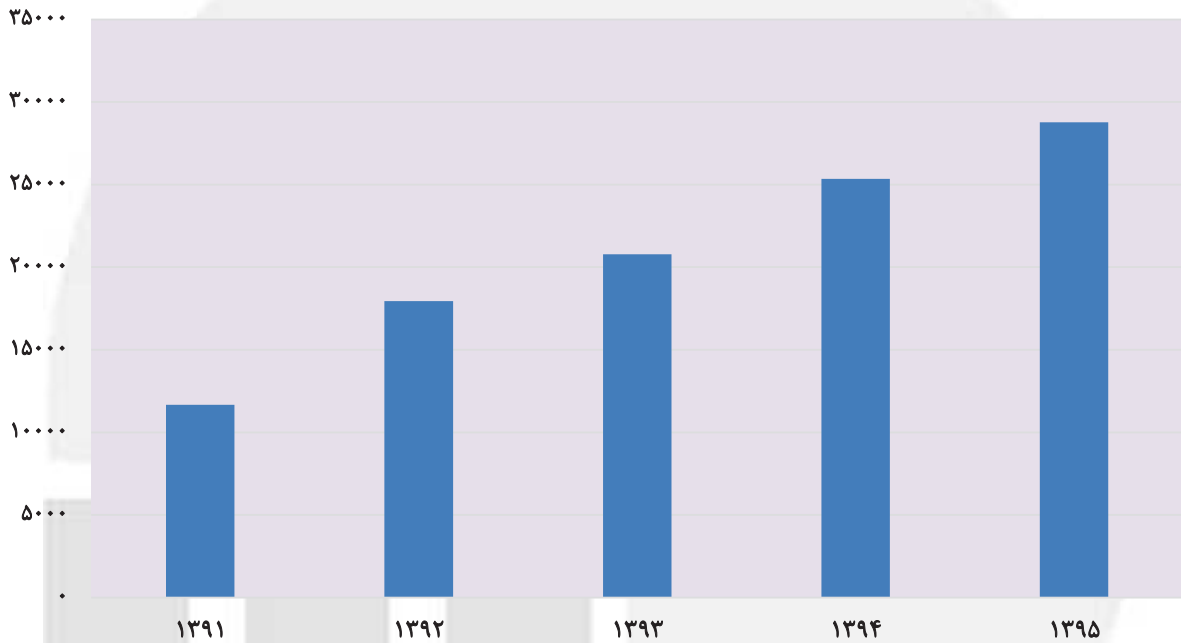
(۲) شامل اوراق مشارکت بخش دولتی نیز می باشد.

مأخذ- بانک مرکزی جمهوری اسلامی ایران. (ر. پ)

- بانک مرکزی جمهوری اسلامی ایران. اداره بررسی ها و سیاست های اقتصادی.

۱۴-۱- مانده دارایی های سیستم بانکی در پایان اسفند

هزار میلیارد ریال



مبنا: جدول ۱ - ۱۴

مرکز آمار ایران



۱۴-۲ - مانده دارایی ها و بدهی های بانک مرکزی جمهوری اسلامی ایران در پایان اسفند

(میلیارد ریال)				شرح
۱۳۹۱	۱۳۹۰	۱۳۸۵	۱۳۸۰	
۳۱۶۷۴۸۰/۰	۱۸۹۶۵۶۸/۰	۷۸۰۱۳۴/۴	۱۸۰۷۲۹/۰	<b>دارایی ها</b>
۱۲۸۶۲۲۴/۹	۱۱۷۶۶۴۱/۵	۵۶۳۸۶۹/۵	۳۱۸۰۹/۵	دارایی های خارجی
۱۸۸۱۰/۴	۲۷۴۸۹/۵	۶۱۹/۹	۲۵۴/۹	موجودی اسکناس و مسکوک
۳۱۴۲۷۲/۱	۲۱۸۹۰۸/۷	۱۳۱۴۳۲/۲	۸۲۳۵۷/۷	بدهی بخش دولتی
۴۸۸۳۱۳/۸	۴۱۸۳۰۳/۴	۵۴۸۸۷/۳	۱۲۰۷۶/۷	بدهی بانک ها
۶۴۳۱/۷	۷۶۲۸/۵	۱۹۴۰۲/۵	۴۳۷۲/۴	تعهدات مشتریان بابت اعتبارات گشایش یافته، ضمانت نامه ها و پذیرش ها
۵۳۴۲۷/۱	۴۷۵۹۶/۴	۹۹۲۳/۰	۴۹۸۵۷/۸	سایر دارایی ها
۳۱۶۷۴۸۰/۰	۱۸۹۶۵۶۸/۰	۷۸۰۱۳۴/۴	۱۸۰۷۲۹/۰	<b>بدهی ها</b>
۳۹۰۴۲۰/۲	۳۳۸۴۴۵/۵	۶۸۱۰۹/۰	۳۱۷۹۰/۱	اسکناس و مسکوک
۳۳۰۱۶۴/۲	۲۶۳۲۰۹/۳	۶۱۴۵۱/۶	۲۹۱۸۸/۷	در دست اشخاص
۴۱۴۴۵/۶	۴۷۷۴۶/۷	۶۰۳۷/۵	۲۳۴۶/۵	نزد بانک ها
۱۸۸۱۰/۴	۲۷۴۸۹/۵	۶۱۹/۹	۲۵۴/۹	نزد بانک مرکزی
۶۰۴۱۸۵/۳	۴۵۳۶۱۲/۵	۲۱۲۴۸۶/۰	۶۵۶۴۹/۶	سپرده بانک ها و مؤسسات اعتباری <sup>(۱)</sup>
۲۶۸۲۷۴/۶	۲۹۲۰۲۷/۵	۱۴۹۸۶۶/۱	۳۴۱۳۲/۳	سپرده های بخش دولتی
۶۶۸۲۴/۱	۵۱۴۶۲/۸	۱۳۶۹۲/۷	۶۸۳/۳	حساب سرمایه <sup>(۲)</sup>
۵۱۷۰۱۸/۷	۴۲۸۰۲۳/۳	۱۹۲۶۷۴/۱	۲۰۰۶۸/۷	بدهی های ارزی
۲/۰	۲/۰	۲/۰	۲/۰	ودیعه ثبت سفارش کالاهای بخش غیر دولتی
۱۵۰۱/۶	۲۸۷/۱	۱۱۹۴/۲	۳۰۲۱/۹	پیش پرداخت اعتبارات اسنادی بخش دولتی
۶۴۳۱/۷	۷۶۲۸/۵	۱۹۴۰۲/۵	۴۳۷۲/۴	بدهی های احتمالی بابت اعتبارات گشایش یافته، ضمانت نامه ها و پذیرش ها
۳۱۲۸۲۱/۸	۳۲۵۰۷۸/۸	۱۲۲۷۰۷/۸	۲۱۰۰۸/۷	سایر بدهی ها

				شرح
۱۳۹۵	۱۳۹۴	۱۳۹۳	۱۳۹۲	
۵۰۵۷۲۰۰/۰	۴۹۳۹۶۰۰/۰	۴۴۷۲۴۵۸/۶	۴۰۲۵۱۶۳/۳	<b>دارایی ها</b>
۳۳۹۴۱۰۰/۰	۳۵۱۷۵۰۰/۰	۳۱۲۶۲۰۵/۲	۳۰۱۴۲۲۸/۴	دارایی های خارجی
۵۰۱۰۰/۰	۳۰۶۰۰/۰	۲۵۷۰۴/۸	۲۹۰۴۴/۰	موجودی اسکناس و مسکوک
۵۷۶۱۰۰/۰	۵۲۰۳۰۰/۰	۴۲۵۶۶۵/۰	۳۴۹۹۳۰/۱	بدهی بخش دولتی
۹۹۶۹۰۰/۰	۸۳۶۳۰۰/۰	۸۵۸۰۴۸/۸	۶۰۲۵۸۳/۸	بدهی بانک ها
۱۰۳۰۰/۰	۱۲۷۰۰/۰	۱۶۴۱۵/۶	۱۳۹۵۱/۳	تعهدات مشتریان بابت اعتبارات گشایش یافته، ضمانت نامه ها و پذیرش ها
۲۹۷۰۰/۰	۲۲۲۰۰/۰	۲۰۴۱۹/۲	۱۵۴۲۵/۷	سایر دارایی ها
۵۰۵۷۲۰۰/۰	۴۹۳۹۶۰۰/۰	۴۴۷۲۴۵۸/۶	۴۰۲۵۱۶۳/۳	<b>بدهی ها</b>
۵۳۵۱۰۰/۰	۴۸۷۶۰۰/۰	۴۴۷۴۹۶/۴	۴۲۰۹۳۴/۴	اسکناس و مسکوک
۳۹۳۳۰۰/۰	۳۷۱۹۰۰/۰	۳۵۱۶۷۳/۴	۳۳۴۰۸۵/۹	در دست اشخاص
۹۱۷۰۰/۰	۸۵۱۰۰/۰	۷۰۱۱۸/۲	۵۷۸۰۴/۵	نزد بانک ها
۵۰۱۰۰/۰	۳۰۶۰۰/۰	۲۵۷۰۴/۸	۲۹۰۴۴/۰	نزد بانک مرکزی
۱۳۱۳۳۰۰/۰	۱۰۷۶۶۰۰/۰	۸۸۹۶۸۷/۶	۷۹۲۹۸۷/۳	سپرده بانک ها و مؤسسات اعتباری <sup>(۱)</sup>
۳۷۳۵۰۰/۰	۳۳۸۱۰۰/۰	۳۹۲۴۳۸/۷	۳۱۱۲۰۸/۹	سپرده های بخش دولتی
۸۹۵۰۰/۰	۹۱۴۰۰/۰	۷۶۱۴۷/۹	۷۱۷۸۳/۸	حساب سرمایه <sup>(۲)</sup>
۱۴۶۹۵۰۰/۰	۱۵۸۱۱۰۰/۰	۱۵۴۱۵۱۵/۰	۱۳۳۵۹۵۷/۸	بدهی های ارزی
۰/۰	۰/۰	۲/۰	۲/۰	ودیعه ثبت سفارش کالاهای بخش غیر دولتی
۴۰۰/۰	۲۵۰۰/۰	۵۳۰۲/۶	۳۰۰۳/۹	پیش پرداخت اعتبارات اسنادی بخش دولتی
۱۰۳۰۰/۰	۱۲۷۰۰/۰	۱۶۴۱۵/۶	۱۳۹۵۱/۳	بدهی های احتمالی بابت اعتبارات گشایش یافته، ضمانت نامه ها و پذیرش ها
۱۲۶۵۶۰۰/۰	۱۳۴۹۶۰۰/۰	۱۱۰۳۴۵۲/۸	۱۰۷۵۳۳۳/۹	سایر بدهی ها

(۱) شامل سپرده های مدت دار ویژه بانک ها و از اسفند ۱۳۸۵ شامل سپرده های ارزی دیداری بانک ها نزد بانک مرکزی می باشد.

(۲) شامل اندوخته قانونی و احتیاطی می باشد.

مأخذ - بانک مرکزی جمهوری اسلامی ایران. (ر. پ).

- بانک مرکزی جمهوری اسلامی ایران. اداره بررسی ها و سیاست های اقتصادی.

۱۴-۳ - خلاصه مانده دارایی‌ها و بدهی‌های بانک‌های تجاری<sup>(۱)</sup> در پایان اسفند (میلیارد ریال)

شرح	۱۳۸۰	۱۳۸۵	۱۳۹۰	۱۳۹۱
<b>دارایی‌ها</b>	<b>۴۲۱۱۰۳/۵</b>	<b>۲۰۹۳۷۸۵/۸</b>	<b>۱۶۵۱۸۰۶/۶</b>	<b>۱۹۲۸۹۷۵/۶</b>
دارایی‌های خارجی (ارز و طلا)	۱۰۵۹۳/۲	۳۰۵۰۲۱/۵	۱۷۲۳۰۴/۱	۱۳۵۸۱۱/۰
اسکناس و مسکوک	۲۰۲۳/۵	۴۴۴۲/۵	۱۹۶۵۹/۶	۱۳۷۳۵/۸
سپرده نزد بانک مرکزی <sup>(۲)</sup>	۶۰۷۷۳/۱	۱۶۵۳۳۰/۶	۱۳۷۹۶۹/۲	۱۸۲۶۳۳/۹
بدهی بخش دولتی <sup>(۳)</sup>	۵۳۵۰۵/۳	۱۰۹۰۹۸/۴	۱۴۱۷۴/۱	۱۸۸۰۰۴/۶
بدهی بخش غیردولتی	۱۶۸۹۳۲/۷	۷۷۵۱۱۳/۰	۷۳۹۷۱۵/۶	۷۸۲۵۳۲/۶
تعهدات مشتریان بابت اعتبارات گشایش یافته، ضمانت‌نامه‌ها و پذیرش‌ها	۵۸۳۵۴/۷	۴۶۶۰۶۵/۵	۲۲۴۵۹۵/۲	۱۸۷۸۷۸/۵
سایر دارایی‌ها	۶۶۹۲۱/۰	۲۶۸۷۱۴/۳	۲۱۵۸۲۱/۸	۴۳۷۳۷۹/۲
<b>بدهی‌ها</b>	<b>۴۲۱۱۰۳/۵</b>	<b>۲۰۹۳۷۸۵/۸</b>	<b>۱۶۵۱۸۰۶/۶</b>	<b>۱۹۲۸۹۷۵/۶</b>
سپرده‌های بخش غیردولتی	۲۵۵۰۹۲/۳	۸۵۰۷۲۹/۲	۷۸۱۲۸۳/۵	۹۸۹۲۴۶/۵
بدهی به بانک مرکزی	۱۰۱۱۶/۸	۳۷۲۷۱/۶	۳۳۴۹۶/۶	۱۷۳۱۲/۱
وام‌ها و سپرده‌های بخش دولتی	۳۷۲۵/۱	۵۲۲۰۹/۰	۵۰۵۸۵/۰	۵۱۹۵۳/۱
حساب سرمایه	۹۴۹۲/۵	۱۰۸۲۷۰/۷	۳۵۹۳۱/۰	۱۰۸۴۲۲/۸
وام‌ها و اعتبارات دریافتی از خارج و سپرده‌های ارزی	۱۳۳۹۲/۰	۲۷۴۳۲۲/۲	۱۳۹۹۷۳/۵	۱۱۲۷۶۰/۰
بدهی‌های احتمالی بابت اعتبارات گشایش یافته، ضمانت‌نامه‌ها و پذیرش‌ها	۵۸۳۵۴/۷	۴۶۶۰۶۵/۵	۲۲۴۵۹۵/۲	۱۸۷۸۷۸/۵
سایر بدهی‌ها	۷۰۹۳۰/۱	۳۰۴۸۹۷/۶	۳۸۵۹۴۱/۸	۴۶۱۴۰۲/۶

شرح	۱۳۹۲ <sup>(۴)</sup>	۱۳۹۳	۱۳۹۴	۱۳۹۵
<b>دارایی‌ها</b>	<b>۲۲۹۸۰۰۴/۳</b>	<b>۲۶۳۷۲۱۳/۲</b>	<b>۳۴۴۸۶۰۰/۰</b>	<b>۴۰۷۱۹۰۰/۰</b>
دارایی‌های خارجی (ارز و طلا)	۲۰۷۸۷۸/۹	۲۷۱۶۰۰/۱	۳۴۴۱۰۰/۰	۳۵۲۵۰۰/۰
اسکناس و مسکوک	۱۶۳۸۰/۰	۲۱۱۱۳/۹	۲۸۳۰۰/۰	۲۷۷۰۰/۰
سپرده نزد بانک مرکزی <sup>(۲)</sup>	۱۷۲۳۹۲/۳	۱۶۱۵۶۰/۷	۱۹۴۶۰۰/۰	۲۵۷۲۰۰/۰
بدهی بخش دولتی <sup>(۳)</sup>	۲۲۲۶۷۲/۶	۲۹۷۲۴۹/۰	۳۳۷۰۰۰/۰	۴۳۶۲۰۰/۰
بدهی بخش غیردولتی	۸۶۴۰۱۰/۲	۹۶۳۹۰۷/۸	۱۱۴۲۵۰/۰	۱۴۰۵۰۰/۰
تعهدات مشتریان بابت اعتبارات گشایش یافته، ضمانت‌نامه‌ها و پذیرش‌ها	۱۸۳۸۳۵/۳	۱۸۹۴۵۶/۸	۴۰۰۷۰۰/۰	۳۵۲۶۰۰/۰
سایر دارایی‌ها	۶۳۰۸۳۵/۰	۷۳۲۳۲۴/۹	۱۰۰۱۴۰۰/۰	۱۲۴۰۷۰۰/۰
<b>بدهی‌ها</b>	<b>۲۲۹۸۰۰۴/۳</b>	<b>۲۶۳۷۲۱۳/۲</b>	<b>۳۴۴۸۶۰۰/۰</b>	<b>۴۰۷۱۹۰۰/۰</b>
سپرده‌های بخش غیردولتی	۱۱۲۸۷۵۹/۸	۱۳۸۵۹۹۳/۱	۱۷۲۶۳۰۰/۰	۲۲۷۲۲۰۰/۰
بدهی به بانک مرکزی	۲۶۶۳۳/۲	۵۹۱۸۷/۲	۱۳۸۸۰۰/۰	۱۲۰۲۰۰/۰
وام‌ها و سپرده‌های بخش دولتی	۹۸۰۲۷/۲	۱۱۹۸۳۲/۶	۱۳۱۴۰۰/۰	۸۱۰۰۰/۰
حساب سرمایه	۱۶۶۱۶۰/۵	۱۰۱۸۱۴/۶	۹۹۰۰۰/۰	۱۳۸۸۰۰/۰
وام‌ها و اعتبارات دریافتی از خارج و سپرده‌های ارزی	۱۴۹۲۱۲/۹	۱۶۹۶۶۵/۷	۱۹۴۷۰۰/۰	۲۵۵۸۰۰/۰
بدهی‌های احتمالی بابت اعتبارات گشایش یافته، ضمانت‌نامه‌ها و پذیرش‌ها	۱۸۳۸۳۵/۳	۱۸۹۴۵۶/۸	۴۰۰۷۰۰/۰	۳۵۲۶۰۰/۰
سایر بدهی‌ها	۵۴۵۳۷۵/۴	۶۱۱۲۶۳/۲	۷۵۷۷۰۰/۰	۸۵۱۳۰۰/۰

(۱) از سال ۱۳۸۰ شامل آمار شعب خارج از کشور بانک‌های تجاری نمی باشد.

(۲) شامل سپرده‌های مدت‌دار ویژه بانک‌ها است، و از اسفند ۱۳۸۵ شامل سپرده‌های ارزی دیداری بانک‌ها نزد بانک مرکزی نیز می باشد.

(۳) شامل اوراق مشارکت بخش دولتی است.

(۴) با توجه به اینکه در سال ۱۳۹۲ آمار شش بانک ایران زمین، قرض الحسنه رسالت، خاورمیانه، بین‌المللی کیش، ایران و ونزوئلا و قوامین و چهار مؤسسه اعتباری صالحین، پیشگامان آتی، کوثر و عسگریه به آمارهای پولی و بانکی کشور اضافه شده‌اند. لذا اطلاعات سال مذکور مورد تجدید نظر قرار گرفته است. مأخذ - بانک مرکزی جمهوری اسلامی ایران. (ر. پ).

- بانک مرکزی جمهوری اسلامی ایران. اداره بررسی‌ها و سیاست‌های اقتصادی.

۱۴-۴- مانده دارایی ها و بدهی های بانک های تخصصی<sup>(۱)</sup> در پایان اسفند

شرح	۱۳۸۰	۱۳۸۵	۱۳۹۰	۱۳۹۱
<b>دارایی ها</b>	<b>۹۷۵۳۰/۷</b>	<b>۴۷۶۹۹۰/۲</b>	<b>۱۸۸۴۶۷۴/۰</b>	<b>۲۲۳۹۴۸۸/۰</b>
دارایی های خارجی (ارز و طلا)	۱۹۷۱/۱	۴۴۷۲۶/۶	۱۸۹۸۸۴/۱	۲۶۰۱۶۳/۹
اسکناس و مسکوک	۳۱۰/۶	۶۷۳/۹	۵۴۴۹/۹	۵۰۳۳/۵
سپرده نزد بانک مرکزی <sup>(۲)</sup>	۴۶۷۷/۴	۱۴۵۹۰/۰	۳۵۵۴۶/۶	۴۵۸۰۷/۷
بدهی بخش دولتی <sup>(۳)</sup>	۱۷۹۷/۵	۶۶۴۳/۱	۹۸۳۷۷/۰	۱۳۳۳۸۸/۴
بدهی بخش غیردولتی	۷۲۵۱۳/۳	۲۸۱۶۲۱/۶	۱۰۰۵۴۴۷/۶	۱۲۲۱۸۶۲/۰
تعهدات مشتریان بابت اعتبارات گشایش یافته، ضمانت نامه ها و پذیرش ها	۶۰۲۶/۴	۵۸۰۵۳/۱	۳۱۴۷۵۶/۷	۲۹۹۳۹۸/۴
سایر دارایی ها	۱۰۲۳۴/۴	۷۰۶۸۱/۹	۲۳۵۰۱۲/۱	۲۷۳۸۳۴/۱
<b>بدهی ها</b>	<b>۹۷۵۳۰/۷</b>	<b>۴۷۶۹۹۰/۲</b>	<b>۱۸۸۴۶۷۴/۰</b>	<b>۲۲۳۹۴۸۸/۰</b>
سپرده های بخش غیر دولتی <sup>(۴)</sup>	۳۴۶۷/۳	۱۸۰۶۵۶/۱	۴۰۱۶۴۳/۰	۴۸۷۴۷۸/۲
بدهی به بانک مرکزی	۱۹۵۹/۹	۱۷۶۱۵/۷	۳۶۲۶۹۳/۳	۴۴۲۱۰۴/۵
وام ها و سپرده های بخش دولتی	۱۱۲/۳	۱۸۵۴۶/۳	۴۴۳۳۴/۵	۷۴۶۹۴/۷
حساب سرمایه	۷۰۴۰/۱	۳۱۸۲۰/۸	۱۲۵۵۳۴/۴	۱۲۷۸۹۱/۶
وام ها و اعتبارات دریافتی از خارج و سپرده های ارزی	۸۵۵/۰	۲۱۰۳۲/۵	۱۳۶۴۶۳/۴	۲۱۰۵۵۸/۶
بدهی های احتمالی بابت اعتبارات گشایش یافته، ضمانت نامه ها و پذیرش ها	۶۰۲۶/۴	۵۸۰۵۳/۱	۳۱۴۷۵۶/۷	۲۹۹۳۹۸/۴
سایر بدهی ها	۴۶۷۶۹/۸	۱۴۹۲۶۵/۷	۴۹۹۲۴۸/۷	۵۹۷۳۶۲/۰

شرح	۱۳۹۲ <sup>(۵)</sup>	۱۳۹۳	۱۳۹۴	۱۳۹۵
<b>دارایی ها</b>	<b>۲۹۹۲۸۵۱/۲</b>	<b>۳۴۳۲۴۰۹/۰</b>	<b>۴۰۲۸۵۰۰/۰</b>	<b>۴۶۷۹۵۰۰/۰</b>
دارایی های خارجی (ارز و طلا)	۴۹۹۶۷۹/۵	۳۹۴۲۶۷/۳	۵۱۰۶۰۰/۰	۶۳۰۲۰۰/۰
اسکناس و مسکوک	۶۹۰۶/۲	۸۱۵۱/۹	۱۰۴۰۰/۰	۱۱۵۰۰/۰
سپرده نزد بانک مرکزی <sup>(۲)</sup>	۶۳۵۷۳/۱	۷۵۱۴۹/۵	۷۷۵۰۰/۰	۸۴۷۰۰/۰
بدهی بخش دولتی <sup>(۳)</sup>	۱۹۳۲۵۸/۸	۳۲۷۶۷۹/۳	۳۸۵۵۰۰/۰	۴۵۸۴۰۰/۰
بدهی بخش غیردولتی	۱۴۰۹۹۴۷/۹	۱۶۱۳۴۹۲/۰	۱۸۲۳۱۰۰/۰	۲۰۶۲۴۰۰/۰
تعهدات مشتریان بابت اعتبارات گشایش یافته، ضمانت نامه ها و پذیرش ها	۴۲۹۴۶۸/۷	۵۸۷۸۵۶/۶	۶۸۸۷۰۰/۰	۸۲۰۱۰۰/۰
سایر دارایی ها	۳۹۰۰۱۷/۰	۴۲۵۸۱۲/۴	۵۳۲۷۰۰/۰	۶۱۲۲۰۰/۰
<b>بدهی ها</b>	<b>۲۹۹۲۸۵۱/۲</b>	<b>۳۴۳۲۴۰۹/۰</b>	<b>۴۰۲۸۵۰۰/۰</b>	<b>۴۶۷۹۵۰۰/۰</b>
سپرده های بخش غیر دولتی <sup>(۴)</sup>	۵۸۶۶۲۹/۷	۷۶۰۸۲۱/۵	۹۹۹۴۰۰/۰	۱۱۸۹۳۰۰/۰
بدهی به بانک مرکزی	۵۴۷۶۷۵/۹	۵۵۸۹۷۷/۵	۵۷۲۸۰۰/۰	۴۹۴۴۰۰/۰
وام ها و سپرده های بخش دولتی	۱۳۶۲۰۶/۴	۱۵۰۹۸۵/۱	۱۲۷۴۰۰/۰	۱۲۱۶۰۰/۰
حساب سرمایه	۱۲۵۶۵۳/۴	۱۳۴۶۶۷/۳	۱۳۸۷۰۰/۰	۲۳۱۳۰۰/۰
وام ها و اعتبارات دریافتی از خارج و سپرده های ارزی	۳۸۱۵۵۹/۹	۲۷۰۲۳۴/۳	۳۸۰۰۰۰/۰	۴۴۰۷۰۰/۰
بدهی های احتمالی بابت اعتبارات گشایش یافته، ضمانت نامه ها و پذیرش ها	۴۲۹۴۶۸/۷	۵۸۷۸۵۶/۶	۶۸۸۷۰۰/۰	۸۲۰۱۰۰/۰
سایر بدهی ها	۷۸۵۶۵۷/۲	۹۶۸۸۶۶/۷	۱۱۲۱۵۰۰/۰	۱۳۸۲۱۰۰/۰

(۱) از اسفند ۱۳۸۷ شامل بانک قرض الحسنه مهر می باشد. همچنین از شهریور ۱۳۹۳ بانک مذکور از گروه بانک های تخصصی دولتی خارج و در مجموعه بانک های خصوصی قرار گرفته است.

(۲) شامل سپرده های مدت دار ویژه بانک ها و از اسفند ۱۳۸۵ شامل سپرده های ارزی دیداری بانک ها نزد بانک مرکزی است.

(۳) از سال ۱۳۸۰ شامل اوراق مشارکت بخش دولتی است.

(۴) شامل سپرده های صنوق پس انداز بانک مسکن نیز می باشد.

(۵) با توجه به اینکه در سال ۱۳۹۲ آمارشش بانک ایران زمین، قرض الحسنه رسالت، خاورمیانه، بین المللی کیش، ایران و ونزوئلا و قوامین و چهار مؤسسه اعتباری صالحین، پیشگامان آتی، کوثر و عسگریه به آمارهای پولی و بانکی کشور اضافه شده اند. لذا اطلاعات سال مذکور مورد تجدید نظر قرار گرفته است.

مأخذ - بانک مرکزی جمهوری اسلامی ایران. (ر. پ).

- بانک مرکزی جمهوری اسلامی ایران. اداره بررسی ها و سیاست های اقتصادی.

۱۴-۵ - خلاصه مانده دارایی ها و بدهی های بانک های غیردولتی و مؤسسات اعتباری غیر بانکی در پایان اسفند (میلیارد ریال)

شرح	۱۳۸۰	۱۳۸۵	۱۳۹۰	۱۳۹۱
<b>دارایی ها</b>	<b>۲۹۸۷/۹</b>	<b>۳۳۱۱۰/۹</b>	<b>۴۴۶۶۲۸۸/۳</b>	<b>۵۳۲۴۵۷۷/۷</b>
دارایی های خارجی (ارز و طلا)	۲۴/۱	۱۴۹۳۴/۹	۶۰۶۸۵۸/۰	۵۹۱۳۷۰/۸
اسکناس و مسکوک	۱۲/۴	۹۲۱/۱	۲۲۶۳۷/۲	۲۲۶۷۶/۳
سپرده نزد بانک مرکزی <sup>(۱)</sup>	۱۹۹/۱	۳۲۵۶۵/۴	۲۸۰۰۹۶/۷	۳۷۴۷۴۳/۷
بدهی بخش دولتی <sup>(۲)</sup>	۷۹۶/۷	۹۰۴۶/۱	۱۷۹۴۴۹/۳	۲۷۴۶۸۹/۳
بدهی بخش غیردولتی	۱۰۹۶/۶	۱۶۹۴۶۶/۴	۱۷۷۱۴۸۲/۸	۲۱۳۴۵۸۰/۱
تعهدات مشتریان بابت اعتبارات گشایش یافته، ضمانت نامه ها و پذیرش ها	۴۱۱/۰	۵۶۲۹۱/۰	۹۰۴۴۱۴/۹	۸۵۱۸۵۰/۸
سایر دارایی ها	۴۴۸/۰	۴۷۸۸۶/۰	۷۰۱۳۴۹/۴	۱۰۷۴۶۶۶/۷
<b>بدهی ها</b>	<b>۲۹۸۷/۸</b>	<b>۳۳۱۱۰/۹</b>	<b>۴۴۶۶۲۸۸/۳</b>	<b>۵۳۲۴۵۷۷/۷</b>
سپرده های بخش غیردولتی <sup>(۳)</sup>	۱۹۰۸/۹	۱۹۱۳۶۲/۵	۲۰۹۶۴۱۶/۱	۲۸۰۰۰۴۷/۰
بدهی به بانک مرکزی	۰/۰	۰/۰	۲۲۱۱۳/۵	۲۸۸۹۷/۲
سپرده ها و وجوه بخش دولتی	۰/۰	۰/۰	۱۲۵۸۹/۶	۱۲۸۵۶/۹
حساب سرمایه	۳۰۶/۴	۱۹۸۱۹/۵	۲۳۸۹۹۹/۱	۲۷۱۵۰۵/۲
وام ها و سپرده های ارزی	۷/۱	۱۵۴۷۲/۹	۶۰۴۴۱۳/۳	۵۳۳۵۲۷/۲
بدهی های احتمالی بابت اعتبارات گشایش یافته، ضمانت نامه ها و پذیرش ها	۴۱۱/۰	۵۶۲۹۱/۰	۹۰۴۴۱۴/۹	۸۵۱۸۵۰/۸
سایر بدهی ها	۳۵۴/۴	۴۸۱۶۵/۰	۵۸۱۳۴۱/۸	۸۲۵۸۹۳/۴

شرح	۱۳۹۲ <sup>(۴)</sup>	۱۳۹۳	۱۳۹۴	۱۳۹۵
<b>دارایی ها</b>	<b>۸۶۲۹۵۸۷/۵</b>	<b>۱۰۲۳۰۴۴۸/۳</b>	<b>۱۲۹۲۵۷۰۰/۰</b>	<b>۱۴۹۶۱۷۰۰/۰</b>
دارایی های خارجی (ارز و طلا)	۱۳۳۵۱۴۴/۷	۱۲۴۳۲۰۶/۳	۱۴۵۰۸۰۰/۰	۱۴۴۶۷۰۰/۰
اسکناس و مسکوک	۳۴۵۱۸/۳	۴۰۸۵۲/۴	۴۶۴۰۰/۰	۵۲۵۰۰/۰
سپرده نزد بانک مرکزی <sup>(۱)</sup>	۵۵۷۰۲۱/۹	۶۵۲۹۷۷/۴	۸۰۴۵۰۰/۰	۹۷۱۴۰۰/۰
بدهی بخش دولتی <sup>(۲)</sup>	۳۴۳۶۴۴/۷	۴۱۵۴۲۱/۱	۴۹۵۸۰۰/۰	۷۲۶۸۰۰/۰
بدهی بخش غیردولتی	۳۱۳۴۱۹۹/۴	۳۷۳۱۶۵۳/۷	۴۳۹۶۶۰۰/۰	۵۷۰۹۸۰۰/۰
تعهدات مشتریان بابت اعتبارات گشایش یافته، ضمانت نامه ها و پذیرش ها	۱۲۶۴۰۵۵/۳	۱۴۶۰۳۷۹/۲	۱۶۴۸۶۰۰/۰	۲۰۹۰۷۰۰/۰
سایر دارایی ها	۱۹۶۱۰۰۳/۲	۲۶۸۵۹۵۸/۲	۴۰۸۳۰۰۰/۰	۳۹۶۳۸۰۰/۰
<b>بدهی ها</b>	<b>۸۶۲۹۵۸۷/۵</b>	<b>۱۰۲۳۰۴۴۸/۳</b>	<b>۱۲۹۲۵۷۰۰/۰</b>	<b>۱۴۹۶۱۷۰۰/۰</b>
سپرده های بخش غیردولتی <sup>(۳)</sup>	۴۳۴۶۰۲۹/۴	۵۳۲۵۳۵۹/۹	۷۰۷۵۲۰۰/۰	۸۶۷۹۱۰۰/۰
بدهی به بانک مرکزی	۲۸۲۷۴/۷	۲۳۹۸۸۴/۱	۱۲۴۷۰۰/۰	۳۸۲۳۰۰/۰
سپرده ها و وجوه بخش دولتی	۸۰۱۴۹/۵	۱۰۶۹۲۸/۴	۳۸۶۰۰/۰	۳۸۳۰۰/۰
حساب سرمایه	۴۳۶۵۳۰/۹	۴۵۵۴۷۱/۶	۵۰۱۵۰۰/۰	۲۵۷۶۰۰/۰
وام ها و سپرده های ارزی	۱۱۵۶۰۳۴/۷	۱۰۲۷۱۵۱/۰	۱۲۰۲۹۰۰/۰	۱۱۴۴۹۰۰/۰
بدهی های احتمالی بابت اعتبارات گشایش یافته، ضمانت نامه ها و پذیرش ها	۱۲۶۴۰۵۵/۳	۱۴۶۰۳۷۹/۲	۱۶۴۸۶۰۰/۰	۲۰۹۰۷۰۰/۰
سایر بدهی ها	۱۳۱۸۵۱۳/۰	۱۶۱۵۲۷۴/۱	۲۳۳۴۲۰۰/۰	۲۳۶۸۸۰۰/۰

(۱) شامل سپرده های مدت دار ویژه بانک ها و از اسفند ۱۳۸۵ شامل سپرده های ارزی دیداری بانک ها نزد بانک مرکزی می باشد.

(۲) شامل اوراق مشارکت بخش دولتی می باشد.

(۳) در مؤسسات اعتباری تنها شامل بستانکاران موقت می باشد.

(۴) با توجه به اینکه در سال ۱۳۹۲ آمار شش بانک ایران زمین، قرض الحسنه رسالت، خاور میانه، بین المللی کیش، ایران و ونزوئلا و قوامین و چهار مؤسسه اعتباری صالحین، پیشگامان آتی، کوثر و عسگریه به آمارهای پولی و بانکی کشور اضافه شده اند. لذا اطلاعات سال مذکور مورد تجدید نظر قرار گرفته است مأخذ - بانک مرکزی جمهوری اسلامی ایران. (ر. پ).

- بانک مرکزی جمهوری اسلامی ایران. اداره بررسی ها و سیاست های اقتصادی.

۱۴-۶- مانده سپرده های بخش دولتی نزد سیستم بانکی در پایان اسفند (میلیارد ریال)

کل سپرده ها			سال
نزد سایر بانکها	نزد بانک مرکزی	جمع	
۳۸۳۷/۴	۳۴۱۳۲/۳	۳۷۹۶۹/۷	۱۳۸۰
۷۰۷۵۵/۳	۱۴۹۸۶۶/۱	۲۲۰۶۲۱/۴	۱۳۸۵
۱۰۷۵۰۹/۱	۲۹۲۰۲۷/۵	۳۹۹۵۳۶/۶	۱۳۹۰
۱۳۹۵۰۴/۷	۲۶۸۲۷۴/۶	۴۰۷۷۷۹/۳	۱۳۹۱
۳۱۴۳۸۳/۱	۳۱۱۲۰۸/۹	۶۲۵۵۹۲/۰	۱۳۹۲
۳۷۷۷۴۷/۱	۳۹۲۴۳۸/۷	۷۷۰۱۸۵/۰	۱۳۹۳
۲۹۷۴۰۰/۰	۳۳۸۱۰۰/۰	۶۳۵۵۰۰/۰	۱۳۹۴
۲۴۰۹۰۰/۰	۳۷۳۵۰۰/۰	۶۱۴۴۰۰/۰	۱۳۹۵

دولت			سال
نزد سایر بانکها	نزد بانک مرکزی	جمع	
۳۸۳۷/۴	۳۰۰۶۷/۲	۳۳۹۰۴/۶	۱۳۸۰
۷۰۷۵۵/۳	۱۳۷۷۷۷/۱	۲۰۸۵۳۲/۴	۱۳۸۵
۱۰۷۵۰۹/۱	۲۷۱۷۷۶/۶	۳۷۹۲۸۵/۷	۱۳۹۰
۱۳۹۵۰۴/۷	۲۵۰۱۳۱/۱	۳۸۹۶۳۵/۸	۱۳۹۱
۳۱۴۳۸۳/۱	۲۷۹۷۱۵/۶	۵۹۴۰۹۸/۷	۱۳۹۲
۳۷۷۷۴۶/۱	۳۵۰۸۰۹/۴	۷۲۸۵۵۵/۵	۱۳۹۳
۲۹۷۴۰۰/۰	۲۹۶۰۰۰/۰	۵۹۳۴۰۰/۰	۱۳۹۴
۲۴۰۹۰۰/۰	۳۲۵۸۰۰/۰	۵۶۶۷۰۰/۰	۱۳۹۵

مؤسسات و شرکت های دولتی			سال
نزد سایر بانکها	نزد بانک مرکزی	جمع	
۰/۰	۴۰۶۵/۱	۴۰۶۵/۱	۱۳۸۰
۰/۰	۱۲۰۸۹/۰	۱۲۰۸۹/۰	۱۳۸۵
۰/۰	۲۰۲۵۰/۹	۲۰۲۵۰/۹	۱۳۹۰
۰/۰	۱۸۱۴۳/۵	۱۸۱۴۳/۵	۱۳۹۱
۰/۰	۳۱۴۹۳/۳	۳۱۴۹۳/۳	۱۳۹۲
۰/۰	۴۱۶۲۹/۳	۴۱۶۲۹/۳	۱۳۹۳
۰/۰	۴۲۱۰۰/۰	۴۲۱۰۰/۰	۱۳۹۴
۰/۰	۴۷۷۰۰/۰	۴۷۷۰۰/۰	۱۳۹۵

مأخذ - بانک مرکزی جمهوری اسلامی ایران. (ر. پ).

- بانک مرکزی جمهوری اسلامی ایران. اداره بررسی ها و سیاست های اقتصادی.

۷-۱۴- مانده سپرده‌های بخش غیردولتی نزد سیستم بانکی<sup>(۱)</sup> در پایان اسفند (میلیارد ریال)

شرح	۱۳۸۰	۱۳۸۵	۱۳۹۰	۱۳۹۱
کل سپرده ها	۲۹۱۷۶۸/۵	۱۲۲۲۷۴۷/۸	۳۳۰۷۵۱۷/۱	۴۲۷۶۷۷۱/۷
بانک های تجاری	۲۵۵۰۹۲/۴	۸۵۰۷۲۹/۲	۷۸۱۲۸۳/۵	۹۸۹۲۴۶/۵
بانک های تخصصی	۳۴۷۶۷/۲	۱۸۰۶۵۶/۱	۴۲۹۸۱۷/۵	۴۸۷۴۷۸/۲
بانک های غیر دولتی و مؤسسات اعتباری غیر بانکی	۱۹۰۸/۹	۱۹۱۳۶۲/۵	۲۰۹۶۴۱۶/۱	۲۸۰۰۰۴۷/۰
سپرده های دیداری	۱۱۳۷۶۸/۰	۳۵۳۰۹۳/۳	۶۶۲۵۳۷/۷	۸۰۶۵۵۳/۵
بانک های تجاری	۱۰۶۱۱۱/۰	۳۱۳۷۷۱/۴	۱۹۳۱۲۱/۱	۲۰۶۳۴۱/۱
بانک های تخصصی	۷۶۴۹/۱	۲۷۹۴۷/۷	۹۴۳۸۹/۸	۷۹۷۸۲/۵
بانک های غیر دولتی و مؤسسات اعتباری غیر بانکی	۷/۹	۱۱۳۷۴/۲	۳۷۵۰۲۶/۸	۵۲۰۴۲۹/۹
سپرده های غیر دیداری	۱۷۸۰۰۰/۵	۸۶۹۶۵۴/۵	۲۶۴۴۹۷۹/۴	۳۴۷۰۲۱۸/۲
بانک های تجاری	۱۴۸۹۸۱/۴	۵۳۶۹۵۷/۸	۵۸۸۱۶۲/۴	۷۸۲۹۰۵/۴
بانک های تخصصی	۲۷۱۱۸/۲	۱۵۲۷۰۸/۴	۳۳۵۴۲۷/۷	۴۰۷۶۹۵/۷
بانک های غیر دولتی و مؤسسات اعتباری غیر بانکی	۱۹۰۱/۰	۱۷۹۹۸۸/۳	۱۷۲۱۳۸۹/۳	۲۲۷۹۶۱۷/۱

شرح	۱۳۹۲ <sup>(۲)</sup>	۱۳۹۳	۱۳۹۴	۱۳۹۵
کل سپرده ها	۶۰۶۱۴۱۸/۹	۷۴۷۲۱۷۴/۵	۹۸۰۰۹۰۰/۰	۱۲۱۴۰۶۰۰/۰
بانک های تجاری	۱۱۲۸۷۵۹/۸	۱۳۸۵۹۹۳/۱	۱۷۲۶۳۰۰/۰	۲۲۷۲۲۰۰/۰
بانک های تخصصی	۵۸۶۶۲۹/۷	۷۶۰۸۲۱/۵	۹۹۹۴۰۰/۰	۱۱۸۹۳۰۰/۰
بانک های غیر دولتی و مؤسسات اعتباری غیر بانکی	۴۳۴۶۰۲۹/۴	۵۳۲۵۳۵۹/۹	۷۰۷۵۲۰۰/۰	۸۶۷۹۱۰۰/۰
سپرده های دیداری	۸۶۱۹۴۲/۳	۸۵۵۸۸۵/۸	۹۹۵۱۰۰/۰	۱۲۳۷۰۰۰/۰
بانک های تجاری	۲۱۰۹۸۶/۷	۲۱۹۳۹۱/۵	۲۳۲۷۰۰/۰	۲۶۶۴۰۰/۰
بانک های تخصصی	۷۶۵۲۶/۴	۹۰۹۵۶/۴	۱۰۰۰۰۰/۰	۱۳۰۳۰۰/۰
بانک های غیر دولتی و مؤسسات اعتباری غیر بانکی	۵۷۴۴۲۹/۲	۵۴۵۵۳۷/۹	۶۶۲۴۰۰/۰	۸۴۰۳۰۰/۰
سپرده های غیر دیداری	۵۱۹۹۴۷۶/۶	۶۶۱۶۲۸۸/۷	۸۸۰۵۸۰۰/۰	۱۰۹۰۳۶۰۰/۰
بانک های تجاری	۹۱۷۷۷۳/۱	۱۱۶۶۶۰۱/۶	۱۴۹۳۶۰۰/۰	۲۰۰۵۸۰۰/۰
بانک های تخصصی	۵۱۰۱۰۳/۳	۶۶۹۸۶۵/۱	۸۹۹۴۰۰/۰	۱۰۵۹۰۰۰/۰
بانک های غیر دولتی و مؤسسات اعتباری غیر بانکی	۳۷۷۱۶۰۰/۲	۴۷۷۹۸۲۲/۰	۶۴۱۲۸۰۰/۰	۷۸۳۸۸۰۰/۰

(۱) از سال ۱۳۸۰ شامل آمار شعب خارج از کشور بانک های تجاری نمی باشد .

(۲) با توجه به اینکه در سال ۱۳۹۲ آمارشش بانک ایران زمین، قرض الحسنه رسالت، خاور میانه، بین المللی کیش، ایران و ونزوئلا و قوامین و چهار مؤسسه اعتباری صالحین، پیشگامان آتی، کوثر و عسگریه به آمارهای پولی و بانکی کشور اضافه شده اند. لذا اطلاعات سال مذکور مورد تجدید نظر قرار گرفته است .  
 مأخذ - بانک مرکزی جمهوری اسلامی ایران. (ر. پ).

- بانک مرکزی جمهوری اسلامی ایران. اداره بررسی ها و سیاست های اقتصادی.

۱۴-۸- مانده سپرده های بانک ها و مؤسسات اعتباری غیر بانکی نزد بانک مرکزی جمهوری اسلامی ایران در پایان اسفند

(میلیارد ریال)

شرح	۱۳۸۰	۱۳۸۵	۱۳۹۰	۱۳۹۱
کل سپرده ها	۶۵۶۴۹/۶	۲۱۲۴۸۶/۰	۴۵۳۶۱۲/۶	۶۰۴۱۸۵/۳
بانک های تجاری	۶۰۷۷۳/۱	۱۶۵۳۳۰/۶	۱۳۸۱۹۸/۱	۱۸۳۶۳۳/۹
بانک های تخصصی	۴۶۷۷/۴	۱۴۵۹۰/۰	۳۵۷۷۳/۹	۴۵۸۰۷/۷
بانک های غیر دولتی و مؤسسات اعتباری غیر بانکی	۱۹۹/۱	۳۲۵۶۵/۴	۲۷۹۶۴۰/۶	۳۷۴۷۴۳/۷
سپرده های قانونی	۵۰۸۴۲/۶	۱۸۴۸۲۷/۷	۳۵۷۳۲۷/۴	۴۹۱۵۳۴/۵
بانک های تجاری	۴۷۹۸۳/۷ <sup>(۲)</sup>	۱۳۹۲۵۳/۸	۸۸۲۸۴/۹	۱۱۶۵۶۵/۵
بانک های تخصصی	۲۶۶۵/۷	۱۳۸۸۷/۰	۳۰۲۲۵/۲	۳۹۳۹۵/۸
بانک های غیر دولتی و مؤسسات اعتباری غیر بانکی	۱۹۳/۲	۳۱۶۸۶/۹	۲۳۸۸۱۷/۳	۳۳۵۵۷۳/۲
سپرده های دیداری و مدت دار	۱۴۸۰۷/۰	۲۷۶۵۸/۳	۹۶۲۸۵/۲	۱۱۲۶۵۰/۸
بانک های تجاری	۱۲۷۸۹/۴	۲۶۰۷۶/۸	۴۹۹۱۳/۲	۶۷۰۶۸/۴
بانک های تخصصی	۲۰۱۱/۷	۷۰۳/۰	۵۵۴۸/۷	۶۴۱۱/۹
بانک های غیر دولتی و مؤسسات اعتباری غیر بانکی	۵/۹	۸۷۸/۵	۴۰۸۲۳/۳	۳۹۱۷۰/۵

شرح	(۱)۱۳۹۲	۱۳۹۳	۱۳۹۴	۱۳۹۵
کل سپرده ها	۷۹۲۹۸۷/۳	۸۸۹۶۸۷/۶	۱۰۷۶۶۰۰/۰	۱۳۱۳۳۰۰/۰
بانک های تجاری	۱۷۲۳۹۲/۳	۱۶۱۵۶۰/۷	۱۹۴۶۰۰/۰	۲۵۷۲۰۰/۰
بانک های تخصصی	۶۳۵۷۳/۱	۷۵۱۴۹/۵	۷۷۵۰۰/۰	۸۴۷۰۰/۰
بانک های غیر دولتی و مؤسسات اعتباری غیر بانکی	۵۵۷۰۲۱/۹	۶۵۲۹۷۷/۴	۸۰۴۵۰۰/۰	۹۷۱۴۰۰/۰
سپرده های قانونی	۶۷۷۸۹۹/۱	۸۵۰۳۶۰/۳	۱۰۱۹۶۰۰/۰	۱۲۵۳۹۰۰/۰
بانک های تجاری	۱۳۲۷۸۶/۳	۱۵۳۱۶۹/۹	۱۶۹۴۰۰/۰	۲۲۴۴۰۰/۰
بانک های تخصصی	۴۹۷۲۹/۹	۶۵۶۳۹/۸	۷۱۷۰۰/۰	۷۸۰۰۰/۰
بانک های غیر دولتی و مؤسسات اعتباری غیر بانکی	۴۹۵۳۸۲/۹	۶۳۱۵۵۰/۵	۷۷۸۵۰۰/۰	۹۵۱۶۰۰/۰
سپرده های دیداری و مدت دار	۱۱۵۰۸۸/۲	۳۹۳۲۷/۴	۵۷۰۰۰/۰	۵۹۴۰۰/۰
بانک های تجاری	۳۹۶۰۶/۰	۸۳۹۰/۸	۲۵۲۰۰/۰	۳۲۹۰۰/۰
بانک های تخصصی	۱۳۸۴۳/۲	۹۵۰۹/۷	۵۸۰۰/۰	۶۷۰۰/۰
بانک های غیر دولتی و مؤسسات اعتباری غیر بانکی	۶۱۶۳۹/۰	۲۱۴۲۶/۹	۲۶۰۰۰/۰	۱۹۸۰۰/۰

(۱) با توجه به اینکه در سال ۱۳۹۲ آمار شش بانک ایران زمین، قرض الحسنه رسالت، خاور میانه، بین المللی کیش، ایران و ونزویلا و قوامین و چهار مؤسسه اعتباری صالحین، پیشگامان آتی، کوثر و عسگریه به آمارهای پولی و بانکی کشور اضافه شده اند. لذا اطلاعات سال مذکور مورد تجدید نظر قرار گرفته است.

(۲) شامل تعدیلات انجام شده در حساب پیش پرداخت اعتبارات اسنادی نیز می باشد.  
 مأخذ - بانک مرکزی جمهوری اسلامی ایران. (ر. پ).  
 - بانک مرکزی جمهوری اسلامی ایران. اداره بررسی ها و سیاست های اقتصادی.

۱۴-۹ - نقدینگی<sup>(۱)</sup> در پایان اسفند (میلیارد ریال)

شرح	۱۳۸۰	۱۳۸۵	۱۳۹۰	۱۳۹۱
نقدینگی.....	۳۲۰۹۵۷/۳	۱۲۸۴۱۹۹/۴	۳۵۴۲۵۵۱/۹	۴۶۰۶۹۳۵/۹
پول.....	۱۴۲۹۵۶/۷	۴۱۴۵۴۴/۹	۸۹۷۵۷۲/۵	۱۱۳۶۷۱۷/۷
اسکناس و مسکوک در دست اشخاص.....	۲۹۱۸۸/۷	۶۱۴۵۱/۶	۲۶۳۲۰۹/۳	۳۳۰۱۶۴/۲
سپرده های دیداری بخش غیردولتی.....	۱۱۳۷۶۸/۰	۳۵۳۰۹۳/۳	۶۳۴۳۶۳/۲	۸۰۶۵۵۳/۵
شبه پول.....	۱۷۸۰۰۰/۶	۸۶۹۶۵۴/۵	۲۶۴۴۹۷۹/۴	۳۴۷۰۳۱۸/۲
سپرده های قرض الحسنه پس انداز.....	۲۹۸۴۷/۵	۱۳۳۵۲۲/۴	۲۵۵۷۵۶/۲	۳۱۰۲۷۷/۵
سپرده های سرمایه گذاری مدت دار.....	۱۴۱۰۶۶/۵	۷۰۷۱۰۰/۵	۲۲۹۷۹۳۷/۶	۳۰۵۹۹۷۱/۴
کوتاه مدت.....	۶۶۹۸۳/۰	۳۵۳۶۶۶/۸	۸۶۹۹۰۹/۷	۱۳۲۷۳۲۶/۹
بلند مدت.....	۷۴۰۸۳/۵	۳۵۳۴۳۳/۷	۱۴۲۸۰۲۷/۹	۱۷۳۲۴۴۴/۵
سپرده های متفرقه <sup>(۲)</sup> .....	۷۰۸۶/۶	۲۹۰۳۱/۶	۹۱۲۸۵/۶	۹۹۹۶۹/۳

شرح	۱۳۹۲ <sup>(۳)</sup>	۱۳۹۳	۱۳۹۴	۱۳۹۵
نقدینگی.....	۶۳۹۵۵۰۴/۸	۷۸۲۳۸۴۷/۹	۱۰۱۷۳۸۰۰/۰	۱۲۵۳۳۹۰۰/۰
پول.....	۱۱۹۶۰۲۸/۲	۱۲۰۷۵۵۹/۲	۱۳۶۷۰۰۰/۰	۱۶۳۰۳۰۰/۰
اسکناس و مسکوک در دست اشخاص.....	۳۳۴۰۸۵/۹	۳۵۱۶۷۳/۴	۳۷۱۹۰۰/۰	۳۹۳۳۰۰/۰
سپرده های دیداری بخش غیر دولتی.....	۸۶۱۹۴۲/۳	۸۵۵۸۸۵/۸	۹۹۵۱۰۰/۰	۱۲۳۷۰۰۰/۰
شبه پول.....	۵۱۹۹۴۷۶/۶	۶۶۱۶۲۸۸/۷	۸۸۰۵۸۰۰/۰	۱۰۹۰۳۶۰۰/۰
سپرده های قرض الحسنه پس انداز.....	۳۳۸۴۷۸/۴	۳۹۰۸۸۰/۸	۴۶۹۸۰۰/۰	۶۰۲۹۰۰/۰
سپرده های سرمایه گذاری مدت دار.....	۴۷۵۶۸۸۲/۵	۶۱۰۰۹۱۰/۷	۸۱۸۷۴۰۰/۰	۱۰۱۲۳۱۰۰/۰
کوتاه مدت.....	۲۲۹۶۶۰۷/۸	۲۶۹۲۴۹۳/۲	۳۷۰۰۲۰۰/۰	۵۲۸۶۲۰۰/۰
بلند مدت.....	۲۴۶۰۲۷۴/۷	۳۴۰۸۴۱۷/۵	۴۴۸۷۲۰۰/۰	۴۸۳۶۹۰۰/۰
سپرده های متفرقه <sup>(۲)</sup> .....	۱۰۴۱۱۵/۷	۱۲۴۴۹۷/۲	۱۴۸۶۰۰/۰	۱۷۷۶۰۰/۰

(۱) شامل مؤسسات اعتباری غیر بانکی نیز می باشد.

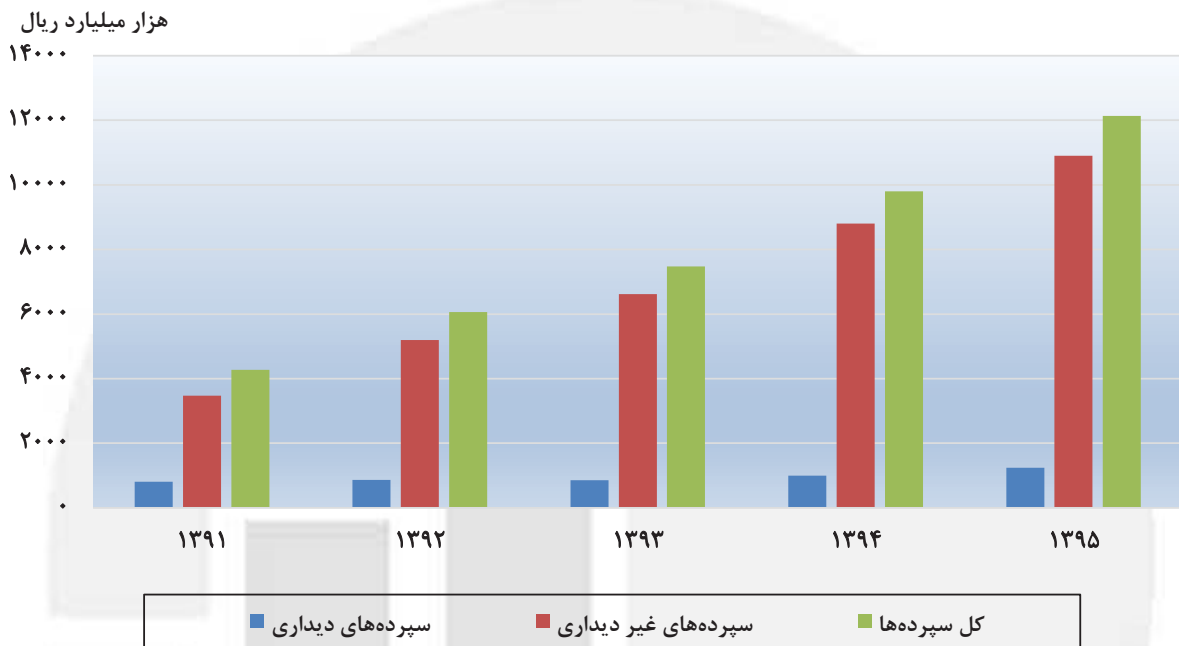
(۲) شامل پیش پرداخت اعتبارات اسنادی سپرده ضمانت نامه ها پیش پرداخت بابت معاملات و وجوه صندوق باز نشستگی و پس انداز کارکنان بانکها است.  
 (۳) با توجه به اینکه در سال ۱۳۹۲ آمارشش بانک ایران زمین، قرض الحسنه رسالت، خاور میانه، بین المللی کیش، ایران و ونزوتلا و قوامین و چهار مؤسسه اعتباری صالحین، پیشگامان آتی، کوثر و عسگریه به آمارهای پولی و بانکی کشور اضافه شده اند. لذا اطلاعات سال مذکور مورد تجدید نظر قرار گرفته است.  
 مأخذ - بانک مرکزی جمهوری اسلامی ایران. (ر. پ).

- بانک مرکزی جمهوری اسلامی ایران. اداره بررسی ها و سیاست های اقتصادی.



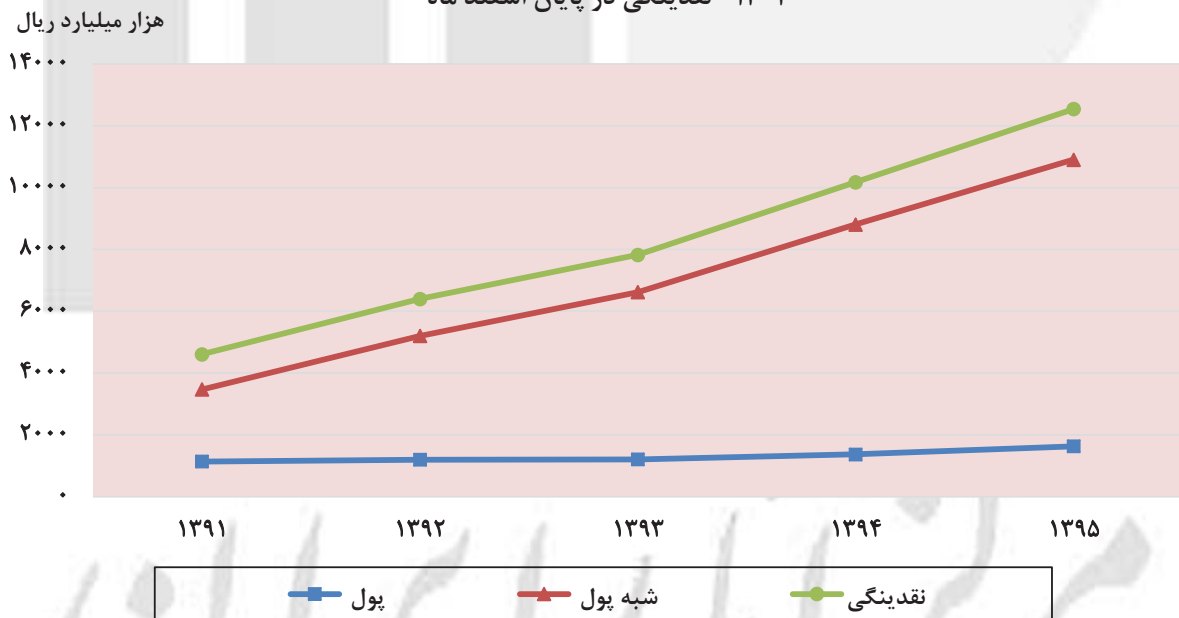


۱۴-۲- مانده سپرده‌های بخش غیردولتی نزد سیستم بانکی در پایان اسفند



مبنا: جدول ۷-۱۴

۱۴-۳- نقدینگی در پایان اسفند ماه



مبنا: جداول ۹-۱۴

(میلیارد ریال)

۱۰-۱۴- مانده بدهی بخش دولتی به سیستم بانکی<sup>(۱)</sup> در پایان اسفند

کل بدهی			سال
سایر بانک ها و مؤسسات اعتباری غیر بانکی	بانک مرکزی	جمع	
۵۶۰۹۹/۵	۸۲۳۵۷/۷	۱۳۸۴۵۷/۲	۱۳۸۰
۱۲۴۷۸۷/۶	۱۳۱۴۳۲/۲	۲۵۶۲۱۹/۸	۱۳۸۵
۴۱۹۵۶۷/۴	۲۱۸۹۰۸/۷	۶۳۸۴۷۶/۱	۱۳۹۰
۵۹۶۰۸۲/۳	۳۱۴۲۷۲/۱	۹۱۰۳۵۴/۴	۱۳۹۱
۷۵۹۵۷۶/۱	۳۴۹۹۳۰/۱	۱۱۰۹۵۰۶/۲	۱۳۹۲ <sup>(۲)</sup>
۱۰۴۰۳۴۹/۴	۴۲۵۶۶۵/۰	۱۴۶۶۰۱۴/۴	۱۳۹۳
۱۲۱۸۳۰۰/۰	۵۲۰۳۰۰/۰	۱۷۳۸۶۰۰/۰	۱۳۹۴
۱۶۲۱۴۰۰/۰	۵۷۶۱۰۰/۰	۲۱۹۷۵۰۰/۰	۱۳۹۵

دولت			سال
سایر بانک ها و مؤسسات اعتباری غیر بانکی	بانک مرکزی	جمع	
۷۵۵۳/۵	۶۴۶۳۶/۳	۷۲۱۸۹/۸	۱۳۸۰
۵۶۱۷۴/۵	۱۰۴۰۹۴/۸	۱۶۰۲۶۹/۳	۱۳۸۵
۳۹۴۵۹۸/۳	۹۳۸۶۸/۰	۴۸۸۴۶۶/۳	۱۳۹۰
۵۶۷۳۷۵/۰	۱۳۱۶۱۴/۷	۶۹۸۹۸۹/۷	۱۳۹۱
۷۲۸۲۶۱/۸	۱۵۸۲۷۱/۳	۸۸۶۵۳۳/۱	۱۳۹۲ <sup>(۲)</sup>
۱۰۰۴۸۰۴/۱	۱۸۳۵۸۲/۵	۱۱۸۸۳۸۶/۶	۱۳۹۳
۱۱۹۱۳۰۰/۰	۲۴۴۱۰۰/۰	۱۴۳۵۴۰۰/۰	۱۳۹۴
۱۵۱۴۱۰۰/۰	۲۷۳۸۰۰/۰	۱۸۵۷۹۰۰/۰	۱۳۹۵

مؤسسات و شرکت های دولتی			سال
سایر بانک ها و مؤسسات اعتباری غیر بانکی	بانک مرکزی	جمع	
۴۸۵۴۶/۰	۱۷۷۲۱/۴	۶۶۲۶۷/۴	۱۳۸۰
۶۸۶۱۳/۱	۲۷۳۳۷/۴	۹۵۹۵۰/۵	۱۳۸۵
۲۴۹۶۹/۱	۱۲۵۰۴۰/۷	۱۵۰۰۰۹/۸	۱۳۹۰
۲۸۷۰۷/۳	۱۸۲۶۵۷/۴	۲۱۱۳۶۴/۷	۱۳۹۱
۳۱۳۱۴/۳	۱۹۱۶۵۸/۸	۲۲۲۹۷۳/۱	۱۳۹۲ <sup>(۲)</sup>
۳۵۵۴۵/۳	۲۴۲۰۸۲/۵	۲۷۷۶۲۷/۸	۱۳۹۳
۲۷۰۰۰/۰	۲۷۶۲۰۰/۰	۳۰۳۲۰۰/۰	۱۳۹۴
۳۷۳۰۰/۰	۳۰۲۳۰۰/۰	۳۳۹۶۰۰/۰	۱۳۹۵

(۱) از سال ۱۳۸۰ شامل آمار مؤسسات اعتباری غیر بانکی می باشد.

(۲) با توجه به اینکه در سال ۱۳۹۲ امارشش بانک ایران زمین، قرض الحسنه رسالت، خاور میانه، بین المللی کیش، ایران و ونزوتلا و قوامین و چهار مؤسسه اعتباری صالحین، پیشگامان آتی، کوثر و عسگریه به آمارهای پولی و بانکی کشور اضافه شده اند. لذا اطلاعات سال مذکور مورد تجدید نظر قرار گرفته است. مأخذ - بانک مرکزی جمهوری اسلامی ایران. (ر. پ).

- بانک مرکزی جمهوری اسلامی ایران. اداره بررسی ها و سیاست های اقتصادی.

۱۱-۱۴- مانده بدهی بخش غیردولتی به بانک ها و مؤسسات اعتباری غیربانکی برحسب نوع تسهیلات<sup>(۱)</sup> در پایان اسفند

(میلیارد ریال)

شرح	۱۳۸۰	۱۳۸۵	۱۳۹۰	۱۳۹۱
<b>بانک ها و مؤسسات اعتباری غیر بانکی</b>	<b>۲۴۲۵۴۲/۶</b>	<b>۱۲۲۶۲۰/۱</b>	<b>۳۵۱۶۸۴۶/۰</b>	<b>۴۱۳۸۹۷۴/۷</b>
تسهیلات اعطائی <sup>(۲)</sup>	۲۳۱۳۵۳/۸	...	۳۴۰۲۹۹۱/۰	۳۹۶۴۴۴۹/۹
سرمایه گذاری مستقیم و مشارکت حقوقی	۶۰۹۶/۱	...	۹۷۸۰۲/۳	۱۴۷۸۵۶/۲
وام ها و اعتبارات پرداختی <sup>(۳)</sup>	۵۰۹۲/۷	...	۱۶۰۵۲/۷	۲۶۶۶۸/۶
<b>بانک های تجاری</b>	<b>۱۶۸۹۳۲/۷</b>	<b>۷۷۵۱۱۳/۰</b>	<b>۷۳۹۷۱۵/۶</b>	<b>۷۸۲۵۳۲/۶</b>
تسهیلات اعطائی <sup>(۲)</sup>	۱۵۹۱۰۸/۰	...	۷۲۶۶۴۶/۶	۷۶۷۰۱۵/۳
سرمایه گذاری مستقیم و مشارکت حقوقی	۵۱۰۲/۹	...	۱۲۹۵۴/۲	۱۴۷۳۴/۹
وام ها و اعتبارات پرداختی <sup>(۳)</sup>	۴۷۲۱/۸	...	۱۱۴/۸	۷۸۲/۴
<b>بانک های تخصصی</b>	<b>۷۲۵۱۳/۳</b>	<b>۲۸۱۶۲۱/۶</b>	<b>۱۰۰۵۶۴۷/۶</b>	<b>۱۲۲۱۸۶۲/۰</b>
تسهیلات اعطائی <sup>(۲)</sup>	۷۱۱۷۴/۸	...	۹۹۶۲۷۸/۵	۱۲۱۰۲۴۰/۲
سرمایه گذاری مستقیم و مشارکت حقوقی	۹۷/۱	...	۹۳۱۹/۴	۱۱۵۸۵/۹
وام ها و اعتبارات پرداختی <sup>(۳)</sup>	۳۶۷/۴	...	۴۹/۷	۳۵/۹
<b>بانک های غیر دولتی و مؤسسات اعتباری غیر بانکی</b>	<b>۱۰۹۶/۶</b>	<b>۱۶۹۴۶۶/۴</b>	<b>۱۷۷۱۴۸۲/۸</b>	<b>۲۱۳۴۵۸۰/۱</b>
تسهیلات اعطائی <sup>(۲)</sup>	۱۰۷/۱	...	۱۶۸۰۰۶۵/۹	۱۹۸۷۱۹۴/۴
سرمایه گذاری مستقیم و مشارکت حقوقی	۲۲/۱	...	۷۵۵۲۸/۷	۱۲۱۵۳۵/۴
وام ها و اعتبارات پرداختی <sup>(۳)</sup>	۳/۵	...	۱۵۸۸۸/۲	۲۵۸۵۰/۳

شرح	۱۳۹۲ <sup>(۴)</sup>	۱۳۹۳	۱۳۹۴	۱۳۹۵
<b>بانک ها و مؤسسات اعتباری غیر بانکی</b>	<b>۵۴۰۸۱۵۷/۵</b>	<b>۶۳۰۹۰۵۳/۵</b>	<b>۷۳۶۲۲۰۰/۰</b>	<b>۹۱۷۷۲۰۰/۰</b>
تسهیلات اعطائی <sup>(۲)</sup>	۵۱۷۵۳۱۷/۳	۶۰۳۳۳۴۷/۸	۶۹۶۲۱۰۰/۰	۸۶۹۲۳۰۰/۰
سرمایه گذاری مستقیم و مشارکت حقوقی	۲۰۹۵۲۲/۷	۲۵۰۶۷۱/۲	۳۲۸۲۰۰/۰	۴۱۲۲۰۰/۰
وام ها و اعتبارات پرداختی <sup>(۳)</sup>	۲۳۲۶۷/۵	۲۵۰۳۴/۵	۷۱۹۰۰/۰	۷۲۷۰۰/۰
<b>بانک های تجاری</b>	<b>۸۶۴۰۱۰/۲</b>	<b>۹۶۳۹۰۷/۸</b>	<b>۱۱۴۲۵۰۰/۰</b>	<b>۱۴۰۵۰۰۰/۰</b>
تسهیلات اعطائی <sup>(۲)</sup>	۸۴۹۳۵۰/۳	۹۳۰۸۵۶/۱	۱۰۷۲۷۰۰/۰	۱۳۰۹۱۰۰/۰
سرمایه گذاری مستقیم و مشارکت حقوقی	۱۴۵۶۹/۲	۲۵۶۱۰/۲	۳۸۷۰۰/۰	۶۵۲۰۰/۰
وام ها و اعتبارات پرداختی <sup>(۳)</sup>	۹۰/۷	۷۴۴۱/۵	۳۱۱۰۰/۰	۳۰۷۰۰/۰
<b>بانک های تخصصی</b>	<b>۱۴۰۹۹۴۷/۹</b>	<b>۱۶۱۳۴۹۲/۰</b>	<b>۱۸۲۳۱۰۰/۰</b>	<b>۲۰۶۲۴۰۰/۰</b>
تسهیلات اعطائی <sup>(۲)</sup>	۱۳۹۷۶۱۴/۶	۱۵۹۸۷۹۳/۰	۱۸۰۰۰۰۰/۰	۲۰۲۸۳۰۰/۰
سرمایه گذاری مستقیم و مشارکت حقوقی	۱۲۲۹۷/۱	۱۴۶۷۱/۳	۱۸۹۰۰/۰	۳۰۹۰۰/۰
وام ها و اعتبارات پرداختی <sup>(۳)</sup>	۳۶/۲	۲۷/۷	۴۲۰/۰	۳۲۰/۰
<b>بانک های غیر دولتی و مؤسسات اعتباری غیر بانکی</b>	<b>۳۱۳۴۱۹۹/۴</b>	<b>۳۷۳۱۶۵۳/۷</b>	<b>۴۳۹۶۶۰۰/۰</b>	<b>۵۷۰۹۸۰۰/۰</b>
تسهیلات اعطائی <sup>(۲)</sup>	۲۹۲۸۴۵۲/۴	۳۵۰۳۶۹۸/۷	۴۰۸۹۴۰۰/۰	۵۳۵۴۹۰۰/۰
سرمایه گذاری مستقیم و مشارکت حقوقی	۱۸۲۷۰۶/۴	۲۱۰۳۸۹/۷	۲۷۰۶۰۰/۰	۳۱۶۱۰۰/۰
وام ها و اعتبارات پرداختی <sup>(۳)</sup>	۲۳۱۴۰/۶	۱۷۵۶۵/۳	۳۶۶۰۰/۰	۳۸۸۰۰/۰

(۱) شامل سود و درآمدهای سالهای آتی است.

(۲) منظور از تسهیلات اعطائی در این جدول، تسهیلات اعطائی بانکی براساس قانون عملیات بانکی بدون ربا - بدون سرمایه‌گذاری مستقیم و مشارکت حقوقی - خرید دین و اموال معاملات می‌باشد.

(۳) منظور از وام‌ها و اعتبارات پرداختی، تسهیلات مربوط به وام‌های مسکن قدیم، بدهی مشتریان بابت اعتبارات و ضمانت‌نامه‌های پرداخت شده، بدهی مشتریان بابت مابه‌التفاوت نرخ ارز، اوراق مشارکت و مطالبات قدیم و سفته‌های واخواستی است.

(۴) با توجه به اینکه در سال ۱۳۹۲ آمار شش بانک ایران زمین، قرض الحسنه رسالت، خاور میانه، بین‌المللی کیش، ایران و ونزوتلا و قوامین و چهار مؤسسه اعتباری صالحین، پیشگامان آتی، کوثر و عسگریه به آمارهای پولی و بانکی کشور اضافه شده‌اند. لذا اطلاعات سال مذکور مورد تجدید نظر قرار گرفته است. مأخذ - بانک مرکزی جمهوری اسلامی ایران. (ر.پ).

- بانک مرکزی جمهوری اسلامی ایران. اداره بررسی‌ها و سیاست‌های اقتصادی.

۱۲- مانده بدهی بخش غیردولتی به بانک ها و مؤسسات اعتباری غیر بانکی بابت تسهیلات اعطایی<sup>(۱)</sup> بر حسب عقود

(میلیارد ریال)

اسلامی در پایان اسفند

۱۳۹۱	۱۳۹۰	۱۳۸۵	۱۳۸۰	شرح
۴۰۶۷۵۹۰/۶	۳۴۵۶۶۳۳/۳	۱۱۷۹۷۲۲/۵	۲۳۷۴۵۰/۲	<b>بانک ها و مؤسسات اعتباری غیر بانکی</b> .....
۱۱۹۱۲۹۶/۲	۱۰۴۳۰۷۹/۸	۵۶۸۰۷۰/۰	۱۴۸۳۷۰/۳	فروش اقساطی .....
-/۰	-/۰	-/۰	-/۰	مراجعه .....
-/۰	-/۰	-/۰	-/۰	استصناع .....
۱۲۵۷۳۲/۲	۱۲۶۲۴۰/۴	۹۰۶۲۶/۹	۱۳۰۹۵/۹	مضاربه .....
۱۵۸۱۴۵۶/۱	۱۲۶۸۴۹۲/۱	۱۷۶۴۳۲/۴	۲۰۳۹۴/۵	مشارکت مدنی .....
۲۱۶۱۲۹/۷	۱۷۸۴۸۳/۵	۴۰۷۸۹/۰	۱۰۶۴۳/۸	قرض الحسنه اعطایی .....
۲۷۴۳۴/۹	۲۴۶۰۳/۰	۳۴۸۰۶/۴	۱۵۸۰/۱	اجاره به شرط تملیک .....
۱۷۶۵۲/۶	۲۰۱۳۶/۳	۵۷۱۸۹/۱	۱۷۷۵۵/۶	معاملات سلف .....
۱۰۳۷۲۴/۳	۶۷۶۵۲/۲	۲۱۳۹۶/۰	۳۸۶۷/۶	مشارکت حقوقی .....
۴۴۱۳۱/۹	۳۰۰۳۷/۱	۱۱۴۸۳/۰	۲۲۲۸/۵	سرمایه گذاری مستقیم .....
۱۸۹۵۲۵/۷	۱۴۹۷۲۶/۷	۵۹۶۳۹/۹	۳۷۴۸/۷	جعاله .....
-/۰	-/۰	۲۰۰۱/۰	۱۹/۹	خرید دین .....
۵۷۰۵۰/۷	۵۴۸۰۶۹/۲	۱۱۷۲۸۸/۸	۱۵۷۴۵/۲	سایر <sup>(۲)</sup> .....
۷۶۳۹۷۲/۹	۷۲۷۸۰۴/۲	۷۳۷۳۳۶/۶	۱۶۴۲۱۰/۹	<b>بانک های تجاری</b> .....
۲۲۰۹۱۱/۵	۲۱۸۱۶۴/۵	۳۵۰۱۹۱/۸	۹۴۹۶۲/۴	فروش اقساطی .....
-/۰	-/۰	-/۰	-/۰	مراجعه .....
-/۰	-/۰	-/۰	-/۰	استصناع .....
۳۵۷۸۶/۴	۳۶۱۴۳/۹	۵۹۴۲۵/۲	۱۱۲۳۰/۶	مضاربه .....
۱۷۱۶۶۶/۷	۱۴۱۰۰۵/۳	۹۰۵۴۶/۰	۱۵۲۶۴/۵	مشارکت مدنی .....
۶۰۹۲۶/۸	۵۶۴۰۴/۶	۳۳۹۳۸/۸	۹۵۱۷/۸	قرض الحسنه اعطایی .....
۶۹۷۷	۶۵۵۱/۲	۸۱۰۶/۱	۱۰۸۷/۵	اجاره به شرط تملیک .....
۹۰۷۰/۳	۱۲۲۱۳/۵	۴۹۸۷۲/۲	۱۴۶۳۸/۳	معاملات سلف .....
۷۵۹۸/۱	۷۹۹۰/۷	۱۲۷۸۹/۵	۳۱۴۵/۲	مشارکت حقوقی .....
۷۱۳۶/۸	۴۹۶۳/۵	۹۵۶۵/۰	۱۹۵۷/۷	سرمایه گذاری مستقیم .....
۸۶۳۳۱/۱	۷۵۸۲۲/۸	۴۵۲۸۸/۴	۳۳۹۰/۶	جعاله .....
-/۰	-/۰	۲۳۴/۱	۱۵/۸	خرید دین .....
۱۵۷۵۶۸/۲	۱۶۸۵۴۴/۲	۷۷۳۷۹/۵	۹۰۰۰/۵	سایر <sup>(۲)</sup> .....
۱۲۲۵۱۹۲/۹	۱۰۰۴۳۰/۴	۲۷۸۴۳۹/۸	۷۲۱۴۶/۰	<b>بانک های تخصصی</b> .....
۶۸۷۷۲۹/۲	۵۳۳۳۳۴/۲	۱۸۳۰۸۷/۷	۵۲۹۳۰/۵	فروش اقساطی .....
-/۰	-/۰	-/۰	-/۰	مراجعه .....
-/۰	-/۰	-/۰	-/۰	استصناع .....
۶۰۲۸/۷	۵۶۱۸/۳	۲۵۹۱/۲	۱۷۷۶/۴	مضاربه .....
۳۶۶۱۶۳/۲	۳۲۶۸۳۲/۴	۳۶۴۶۷/۷	۵۰۸۸/۸	مشارکت مدنی .....
۴۵۶۷۶/۳	۳۷۵۴۵/۴	۶۲۶۱/۹	۱۱۲۴/۱	قرض الحسنه اعطایی .....
۴۴۸۲/۳	۴۴۹۴	۳۸۱۸/۱	۴۶۶/۰	اجاره به شرط تملیک .....
۷۹۴۶/۵	۷۲۰۵/۶	۷۰۱۱/۷	۳۰۳۹/۲	معاملات سلف .....
۹۱۸۳/۲	۷۰۶۶/۷	۶۰۲۳/۱	۷۰۰/۳	مشارکت حقوقی .....
۲۴۰۲/۷	۲۲۵۲/۷	۱۵۶/۲	۲۷۰/۸	سرمایه گذاری مستقیم .....
۲۳۶۰۲/۴	۱۶۳۵۴/۹	۳۵۷۲/۵	۲۵/۲	جعاله .....
-/۰	-/۰	۷۸/۲	۱/۹	خرید دین .....
۷۱۹۷۸/۴	۶۳۱۲۶/۲	۲۹۳۷۱/۵	۶۷۲۲/۷	سایر <sup>(۲)</sup> .....
۲۰۷۸۴۲۴/۸	۱۷۲۴۶۹۸/۷	۱۶۳۹۴۶/۱	۱۰۹۳/۳	<b>بانک های غیر دولتی و مؤسسات اعتباری غیر بانکی</b> .....
۲۸۲۶۵۵/۵	۲۹۱۲۸۱/۱	۳۴۷۹۰/۵	۴۷۷/۴	فروش اقساطی .....
-/۰	-/۰	-/۰	-/۰	مراجعه .....
-/۰	-/۰	-/۰	-/۰	استصناع .....
۸۳۹۱۷/۱	۸۴۴۷۸/۲	۲۸۶۱۰/۵	۸۸/۹	مضاربه .....
۱۰۴۳۶۲۶/۲	۸۰۰۶۵۴/۴	۴۹۴۱۸/۷	۴۱/۲	مشارکت مدنی .....
۱۰۹۵۲۶/۶	۸۴۵۳۳/۵	۵۸۸/۳	۱/۹	قرض الحسنه اعطایی .....
۱۵۹۷۵/۶	۱۳۵۵۷/۸	۲۲۸۸۲/۲	۲۶/۶	اجاره به شرط تملیک .....
۶۳۵/۸	۷۱۷/۲	۳۰۵/۲	۷۸/۱	معاملات سلف .....
۸۶۹۴۳/۰	۵۲۷۰۷/۸	۲۵۸۳/۴	۲۲/۱	مشارکت حقوقی .....
۳۴۵۹۲/۴	۲۲۸۲۰/۹	۱۷۶۱/۸	-/۰	سرمایه گذاری مستقیم .....
۷۹۵۹۲/۲	۵۷۵۴۹	۱۰۷۷۹/۰	۳۳۲/۹	جعاله .....
-/۰	-/۰	۱۶۸۸/۷	۲/۲	خرید دین .....
۳۴۰۹۶۰/۴	۳۱۶۳۹۸/۸	۱۰۵۳۷/۸	۲۲/۰	سایر <sup>(۲)</sup> .....

۱۲- مانده بدهی بخش غیردولتی به بانک ها و مؤسسات اعتباری غیر بانکی بابت تسهیلات اعطایی<sup>(۱)</sup> بر حسب عقود

اسلامی در پایان اسفند(دنباله)				شرح
۱۳۹۵	۱۳۹۴	۱۳۹۳	۱۳۹۲ <sup>(۲)</sup>	
۹۱۰۱۱۰۰/۰	(۲)۷۲۹۳۸۰۰/۰	۶۳۴۰۹۴۴/۳	۵۳۴۷۹۱۸/۲	بانک ها و مؤسسات اعتباری غیر بانکی
۲۳۲۵۹۰۰/۰	۱۷۹۹۹۰۰/۰	۱۸۳۵۸۵۳/۲	۱۴۹۲۴۳۱/۱	فروش اقساطی
۴۷۸۱۰۰/۰	۰/۰	۰/۰	۰/۰	مراجعه
۰/۰	۰/۰	۰/۰	۰/۰	استصناع
۱۶۸۷۰۰/۰	۱۷۱۲۰۰/۰	۱۵۶۰۵۸/۹	۱۴۷۶۷۵/۶	مضاربه
۳۸۵۱۶۰۰/۰	۳۲۰۶۲۰۰/۰	۲۶۱۵۳۹۰/۹	۲۲۵۱۹۳۹/۵	مشارکت مدنی
۴۶۲۷۰۰/۰	۳۶۵۹۰۰/۰	۳۱۶۸۶۱/۳	۲۸۱۳۹۴/۲	قرض الحسنه اعطایی
۳۰۳۰۰/۰	۱۷۶۰۰/۰	۲۷۹۶۶/۶	۲۴۴۳۳/۷	اجاره به شرط تملیک
۳۰۵۰۰/۰	۲۵۹۰۰/۰	۲۵۸۵۶/۴	۱۷۱۹۴/۸	معاملات سلف
۳۳۲۰۰/۰	۲۴۸۵۰۰/۰	۱۹۲۸۱۵/۲	۱۶۰۱۲۵/۸	مشارکت حقوقی
۸۰۲۰۰/۰	۷۹۷۰۰/۰	۵۷۸۵۶/۰	۴۹۴۴۶/۹	سرمایه گذاری مستقیم
۳۲۴۵۰۰/۰	۳۰۵۹۰۰/۰	۲۸۶۳۷۹/۷	۲۵۱۹۰۶/۵	جعاله
۰/۰	۰/۰	۰/۰	۰/۰	خرید دین
۱۰۱۶۶۰۰/۰	۸۰۲۵۰۰/۰	۷۲۵۹۰۶/۱	۶۶۹۹۷۰/۱	سایر <sup>(۳)</sup>
۱۳۶۷۶۰۰/۰	(۲)۱۱۱۰۵۰۰/۰	۹۴۴۷۴۲/۳	۸۴۸۱۷۴۵/۲	بانک های تجاری
۲۹۶۹۰۰/۰	۲۵۷۲۰۰/۰	۳۱۵۳۷۷/۸	۲۴۲۵۳۲/۹	فروش اقساطی
۹۷۶۰۰/۰	۰/۰	۰/۰	۰/۰	مراجعه
۰/۰	۰/۰	۰/۰	۰/۰	استصناع
۵۲۰۰۰/۰	۴۳۹۰۰/۰	۳۷۰۷۶/۶	۳۸۶۷۰/۵	مضاربه
۴۷۷۴۰۰/۰	۳۷۳۸۰۰/۰	۲۵۳۱۱۷/۷	۲۲۴۷۷۰/۵	مشارکت مدنی
۴۶۲۷۰۰/۰	۸۴۴۰۰/۰	۶۹۳۶۶/۰	۶۲۸۱۲/۹	قرض الحسنه اعطایی
۱۲۷۰۰/۰	۴۹۰۰/۰	۸۷۰۰/۹	۷۲۲۴/۷	اجاره به شرط تملیک
۱۵۱۰۰/۰	۱۰۱۰۰/۰	۱۰۴۱۹/۹	۶۶۵۹/۵	معاملات سلف
۴۰۵۰۰/۰	۱۳۱۰۰/۰	۹۳۶۹/۴	۵۲۱۷/۵	مشارکت حقوقی
۲۴۷۰۰/۰	۲۵۶۰۰/۰	۱۶۲۴۰/۸	۹۳۵۱/۷	سرمایه گذاری مستقیم
۱۰۸۴۰۰/۰	۱۱۲۹۰۰/۰	۱۰۳۷۱۵/۶	۹۷۰۶۵/۶	جعاله
۰/۰	۰/۰	۰/۰	۰/۰	خرید دین
۱۴۰۰۰/۰	۱۲۵۷۰۰/۰	۱۲۱۳۵۷/۶	۱۵۴۴۳۹/۴	سایر <sup>(۳)</sup>
۲۰۶۰۹۰۰/۰	(۲)۱۸۰۲۴۰۰/۰	۱۶۱۳۴۴۵/۸	۱۴۰۹۳۴۰/۱	بانک های تخصصی
۱۲۴۱۷۰۰/۰	۱۱۲۶۹۰۰/۰	۱۰۲۰۵۸۸/۷	۸۳۲۸۲۵/۱	فروش اقساطی
۵۲۸۰۰/۰	۰/۰	۰/۰	۰/۰	مراجعه
۰/۰	۰/۰	۰/۰	۰/۰	استصناع
۹۰۰۰/۰	۸۶۰۰/۰	۶۶۰۷/۲	۶۷۰۲/۸	مضاربه
۴۱۸۹۰۰/۰	۳۸۷۶۰۰/۰	۳۵۲۷۵۲/۱	۳۷۷۸۹۵/۸	مشارکت مدنی
۴۶۲۷۰۰/۰	۳۷۹۰۰/۰	۳۰۶۲۸/۹	۲۸۳۹۸/۶	قرض الحسنه اعطایی
۵۰۰۰/۰	۴۹۰۰/۰	۴۷۵۷/۰	۴۴۲۸/۸	اجاره به شرط تملیک
۱۳۸۰۰/۰	۱۴۶۰۰/۰	۱۱۵۷۱/۵	۸۷۰۴/۱	معاملات سلف
۲۵۶۰۰/۰	۱۳۶۰۰/۰	۱۰۰۸۲/۷	۸۹۵۶/۳	مشارکت حقوقی
۵۳۰۰/۰	۵۳۰۰/۰	۴۵۸۸/۶	۳۳۴/۸	سرمایه گذاری مستقیم
۸۸۳۰۰/۰	۷۷۳۰۰/۰	۶۷۰۳۳/۵	۵۰۹۰۸/۴	جعاله
۰/۰	۰/۰	۰/۰	۰/۰	خرید دین
۱۵۳۲۰۰/۰	۱۲۳۸۰۰/۰	۱۰۳۸۲۵/۶	۸۷۱۷۹/۴	سایر <sup>(۳)</sup>
۵۶۷۲۶۰۰/۰	(۲)۴۳۶۲۸۰۰/۰	۳۶۸۳۷۵۶/۲	۳۰۸۹۸۳۲/۹	بانک های غیردولتی و مؤسسات اعتباری غیر بانکی
۷۸۷۳۰۰/۰	۴۱۵۸۰۰/۰	۴۹۹۸۸۶/۷	۴۱۸۲۷۳/۱	فروش اقساطی
۳۲۷۷۰۰/۰	۰/۰	۰/۰	۰/۰	مراجعه
۰/۰	۰/۰	۰/۰	۰/۰	استصناع
۱۰۷۷۰۰/۰	۱۱۸۷۰۰/۰	۱۱۲۳۷۵/۱	۱۰۲۳۰۲/۳	مضاربه
۲۹۵۵۳۰۰/۰	۲۴۴۴۸۰۰/۰	۲۰۰۹۵۲۱/۱	۱۶۴۹۲۷۳/۲	مشارکت مدنی
۴۶۲۷۰۰/۰	۲۴۳۶۰۰/۰	۲۱۶۸۵۶/۴	۱۹۰۱۸۲/۷	قرض الحسنه اعطایی
۱۲۶۰۰/۰	۷۸۰۰/۰	۱۴۵۰۸/۷	۱۲۹۸۰/۲	اجاره به شرط تملیک
۱۶۰۰/۰	۱۲۰۰/۰	۳۸۶۵/۰	۱۸۳۱/۲	معاملات سلف
۲۶۵۹۰۰/۰	۲۲۱۸۰۰/۰	۱۷۳۳۶۳/۱	۱۴۵۹۵۲/۱	مشارکت حقوقی
۵۰۲۰۰/۰	۴۸۸۰۰/۰	۳۷۰۲۶/۶	۳۶۷۵۴/۴	سرمایه گذاری مستقیم
۱۲۷۸۰۰/۰	۱۱۵۷۰۰/۰	۱۱۵۶۳۰/۶	۱۰۳۹۳۲/۵	جعاله
۰/۰	۰/۰	۰/۰	۰/۰	خرید دین
۷۲۳۴۰۰/۰	۵۵۳۰۰۰/۰	۵۰۰۷۲۲/۹	۴۲۸۳۵۱/۳	سایر <sup>(۳)</sup>

(۱) شامل سود و درآمدهای سال های آتی نیز می باشد.

(۲) شامل اموال معاملات، مطالبات معوق، سررسید گذشته و از سال ۱۳۸۷ خرید دین می باشد.  
 (۳) با توجه به اینکه در سال ۱۳۹۲ آمارشش بانک ایران زمین، قرض الحسنه رسالت، خاومیا، بین المللی کیش، ایران و ونزولا و قومین و چهار مؤسسه اعتباری صالحین، پیشگامان آتی، کوثر و عسگریه به آمارهای پولی و بانکی کشور اضافه شده اند. لذا اطلاعات سال مذکور مورد تجدید نظر قرار گرفته است.  
 (۴) با توجه به اضافه شدن تسهیلات مراجعه و استصناع به انواع عقود اسلامی از سال ۱۳۹۴ آمار تسهیلات مذکور در جمع منظور شده است.  
 مأخذ- بانک مرکزی جمهوری اسلامی ایران. (ر. پ).

- بانک مرکزی جمهوری اسلامی ایران. اداره بررسی ها و سیاست های اقتصادی.

۱۳-۱۴- سهم بخش‌های مختلف اقتصادی از تغییر در مانده تسهیلات اعطایی بانک‌های تجاری، تخصصی و غیردولتی (درصد)

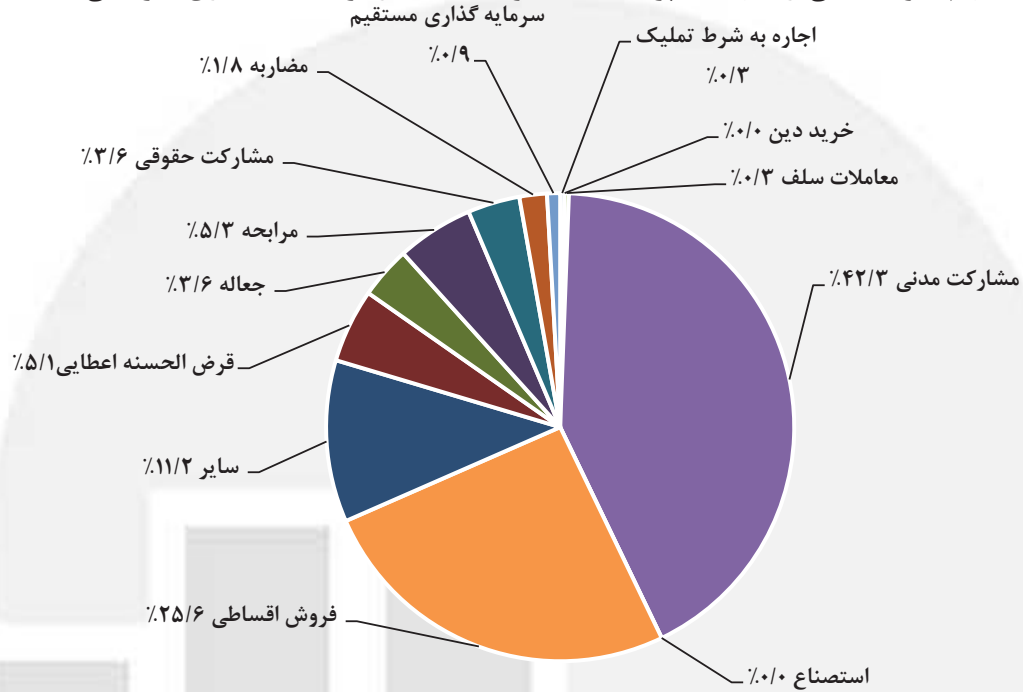
خدمات	صنعت و معدن	مسکن و ساختمان	کشاورزی	جمع	شرح
					<b>کل</b>
۲۱/۰	۳۶/۷	۲۴/۷	۱۷/۶	۱۰۰/۰	۱۳۸۰
۳۹/۸	۲۱/۰	۲۳/۳	۱۵/۹	۱۰۰/۰	۱۳۸۵ <sup>(۱)</sup>
۳۹/۴	۱۵/۳	۳۸/۰	۷/۳	۱۰۰/۰	۱۳۹۰
۴۵/۰	۱۳/۹	۳۳/۹	۷/۲	۱۰۰/۰	۱۳۹۱
۴۳/۴	۱۸/۳	۲۷/۶	۱۰/۷	۱۰۰/۰	۱۳۹۲
۴۴/۵	۱۶/۶	۲۸/۸	۱۰/۱	۱۰۰/۰	۱۳۹۳
...	...	...	...	...	۱۳۹۴
...	...	...	...	...	۱۳۹۵
					<b>بانک‌های تجاری</b>
۲۵/۴	۴۷/۲	۱۸/۸	۸/۶	۱۰۰/۰	۱۳۸۰
۴۶/۷	۲۶/۹	۱۱/۲	۱۵/۲	۱۰۰/۰	۱۳۸۵
۴۱/۴	۲۶/۴	۲۸/۱	۴/۱	۱۰۰/۰	۱۳۹۰
۴۲/۰	-۳/۴	۷۷/۱	-۱۵/۷	۱۰۰/۰	۱۳۹۱
۲۶/۲	۰/۸	۵۶/۲	۱۶/۸	۱۰۰/۰	۱۳۹۲
۵۸/۷	۲/۳	۳۳/۱	۵/۹	۱۰۰/۰	۱۳۹۳
...	...	...	...	...	۱۳۹۴
...	...	...	...	...	۱۳۹۵
					<b>بانک‌های تخصصی</b>
۶/۳	-۰/۴	۴۵/۰	۴۹/۱	۱۰۰/۰	۱۳۸۰
-۶/۷	۴/۵	۶۹/۲	۳۳/۰	۱۰۰/۰	۱۳۸۵
۶/۵	۴/۳	۷۴/۰	۱۵/۲	۱۰۰/۰	۱۳۹۰
۱۳/۵	۲/۴	۶۳/۲	۲۰/۹	۱۰۰/۰	۱۳۹۱
۱۲/۵	۵/۳	۵۲/۷	۲۹/۵	۱۰۰/۰	۱۳۹۲
-۲/۶	۸/۲	۵۴/۹	۳۹/۵	۱۰۰/۰	۱۳۹۳
...	...	...	...	...	۱۳۹۴
...	...	...	...	...	۱۳۹۵
					<b>بانک‌های غیر دولتی</b>
۶۰/۹	۱۹/۸	۱۶/۴	۲/۹	۱۰۰/۰	۱۳۹۰
۶۱/۶	۲۱/۳	۱۵/۰	۲/۱	۱۰۰/۰	۱۳۹۱
۵۴/۹	۲۴/۵	۱۶/۴	۴/۲	۱۰۰/۰	۱۳۹۲
۵۲/۰	۲۲/۸	۲۱/۱	۴/۱	۱۰۰/۰	۱۳۹۳
...	...	...	...	...	۱۳۹۴
...	...	...	...	...	۱۳۹۵

(۱) از سال ۱۳۸۵ شامل آمار مؤسسات اعتباری غیر بانکی نیز می‌باشد.

مأخذ - بانک مرکزی جمهوری اسلامی ایران. (ر. پ).

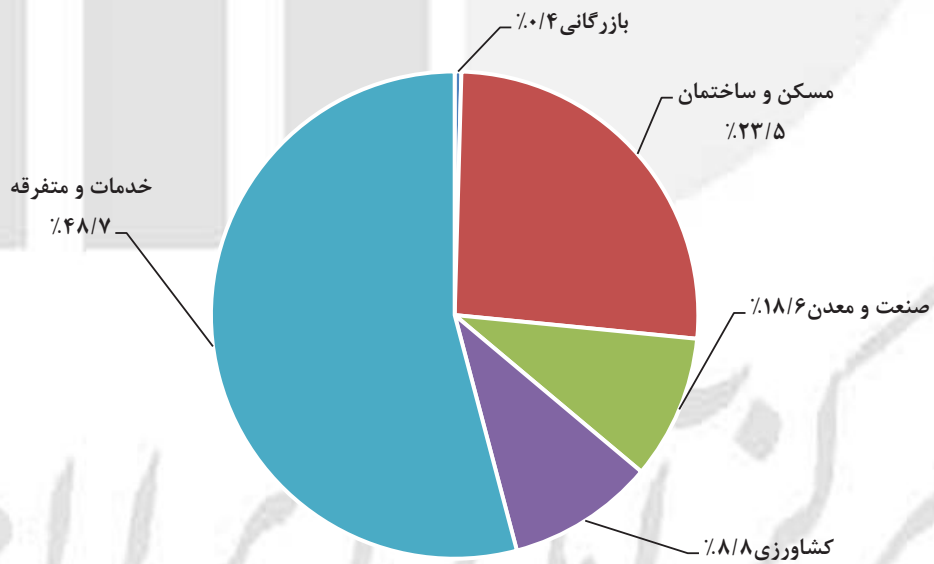
- بانک مرکزی جمهوری اسلامی ایران. اداره بررسی‌ها و سیاست‌های اقتصادی.

۱۴-۴ - سهم عقود اسلامی از تسهیلات پرداخت شده توسط بانک‌ها و مؤسسات اعتباری غیربانکی: ۱۳۹۵



مبنا: جدول ۱۲-۱۴

۱۴-۵ - مانده خالص تسهیلات اعطایی بانک‌های تخصصی به بخش غیردولتی: ۱۳۹۵



مبنا: جدول ۱۴-۱۴

۱۴-۱۴ - مانده خالص تسهیلات اعطائی بانک‌های تخصصی به بخش غیر دولتی به تفکیک بخش‌های اقتصادی (میلیارد ریال)

خدمات و متفرقه	بازرگانی	مسکن و ساختمان	صنعت و معدن	کشاورزی	جمع	سال
...	...	...	...	...	...	۱۳۸۰
...	...	...	...	...	...	۱۳۸۵
۴۵۰۸۴/۹	۹۲۴۰/۴	۵۳۸۸۰۶/۵	۵۷۵۱۷/۵	۱۸۲۳۷۸/۸	۸۳۳۰۲۸/۱	۱۳۹۰
۶۶۳۴۱/۷	۱۰۰۳۱/۱	۶۴۲۲۴۳/۷	۶۱۳۹۲/۶	۲۱۶۴۷۹/۲	۹۹۶۴۸۸/۳	۱۳۹۱
۸۴۱۳۶۸/۰	۳۰۵۴۲۳/۰	۲۸۷۰۷۴/۰	۷۰۶۰۳۳/۰	۲۲۲۳۴۰/۰	۲۳۶۲۲۳۸/۰	۱۳۹۲ <sup>(۱)</sup>
۱۲۵۵۸۲۲/۰	۴۳۳۰۸۰/۰	۴۰۴۴۹۲/۰	۱۰۶۴۹۲۴/۰	۲۵۵۸۳۸/۰	۳۴۱۴۱۵۶/۰	۱۳۹۳ <sup>(۲)</sup>
۸۵۳۲۲/۵	۹۵۴۸/۷	۸۵۹۶۳/۰	۹۳۰۴۸/۴	۳۶۵۳۹۹/۵	۱۴۱۲۹۵/۱	۱۳۹۴
۳۷۳۸۴۰۰/۰	۳۱۶۰۰/۰	۱۸۰۷۸۰۰/۰	۱۴۲۱۸۰۰/۰	۶۷۹۴۰۰/۰	۷۶۷۹۰۰۰/۰	۱۳۹۵

(۱) با توجه به اینکه در سال ۱۳۹۲ آمار شش بانک ایران زمین، قرض الحسنه رسالت، خاور میانه، بین‌المللی کیش، ایران و ونزوئلا و قوامین و چهار موسسه اعتباری صالحین، پیشگامان آتی، کوثر و عسگریه به آمارهای پولی و بانکی کشور اضافه شده‌اند. لذا اطلاعات سال مذکور مورد تجدید نظر قرار گرفته است.  
 (۲) بانک قرض الحسنه مهر از شهریور ۱۳۹۳ به بانک خصوصی تبدیل شده است.  
 مأخذ - بانک مرکزی جمهوری اسلامی ایران. (ر. پ).  
 - بانک مرکزی جمهوری اسلامی ایران. اداره بررسی‌ها و سیاست‌های اقتصادی.

۱۴-۱۵ - تعداد و مبلغ اسناد مبادله شده و برگشت داده شده در اتاق پایاپای اسناد بانکی تهران (هزار برگ - میلیارد ریال)

اسناد برگشت داده شده		اسناد مبادله شده		سال
مبلغ	تعداد	مبلغ	تعداد	
۳۶۸۴۹	۲۹۳۵	۸۳۲۷۵۵	۵۸۸۱۹	۱۳۸۰
۱۰۹۲۶۳	۳۵۹۹	۲۹۹۸۷۵۸	۷۸۲۰۱	۱۳۸۵
۳۵۶۰۶۸	۶۳۷۴	۷۳۶۷۰۶۲	۵۱۳۶۸	۱۳۹۰
۴۳۰۱۴۳	۵۹۷۵	۹۰۴۵۰۳۵	۵۰۶۴۸	۱۳۹۱
۵۱۷۳۱۵	۵۰۸۲	۱۱۱۲۱۶۵۴	۴۶۴۲۳	۱۳۹۲
...	...	...	...	۱۳۹۳
...	...	...	...	۱۳۹۴
...	...	...	...	۱۳۹۵

مأخذ - بانک مرکزی جمهوری اسلامی ایران. (ر. پ).  
 - بانک مرکزی جمهوری اسلامی ایران. اداره بررسی‌ها و سیاست‌های اقتصادی.



۱۴-۱۶- وضعیت اوراق مشارکت منتشر شده در پایان اسفند (میلیارد ریال)

سال	تعداد طرحها	مبلغ منتشر شده	مبلغ فروش رفته	مبلغ سررسید شده	مبلغ سررسید نشده	نرخ سود علی الحساب (درصد)
۱۳۸۰	۱۱	۱۶۱۰۰/۰	۱۵۵۴۳/۳	۶۲۳۳/۵	۱۹۷۲۹/۵	۱۷/۰
۱۳۸۵	۱۸	۴۵۷۰۰/۰	۳۷۹۶۲/۱	۱۹۲۵۲/۱	۸۶۸۷۷/۶	۱۵/۵
۱۳۹۰	۲۵	۹۲۱۶۷/۰	۴۷۹۰۵/۰	...	...	۱۵/۵-۲۰/۰
۱۳۹۱	۳۸	۲۲۲۴۴۸/۹	۱۲۳۲۱۸/۱	...	...	۲۰/۰
۱۳۹۲	۱۵	۸۸۹۱۶/۹	۴۳۴۲۱/۵	...	...	۲۰/۰ - ۲۳/۰
۱۳۹۳	...	۳۲۵۰۰/۰	۱)۷۱۳۱/۰	...	...	۲۲/۰
۱۳۹۴	...	۱۰۸۲۳۹/۰	۴۹۶۳۹/۰	...	...	۱۸/۰-۲۱/۰
۱۳۹۵	...	۱۴۵۵۹۷/۰	۴۶۷۳۴/۰	...	...	۱۵/۰-۲۱/۰

(۱) معادل ۴۸۷۰ میلیارد ریال از اوراق فروش رفته در سال ۱۳۹۳ مربوط به اوراق مشارکت منتشر شده شهرداریها در سال ۱۳۹۲ بوده است.  
 مأخذ - بانک مرکزی جمهوری اسلامی ایران. (ز. پ).  
 - بانک مرکزی جمهوری اسلامی ایران. اداره بررسیها و سیاستهای اقتصادی.

۱۴-۱۷- بدهی های خارجی کشور در پایان اسفند (میلیون دلار)

سال	جمع	کوتاه مدت	میان مدت و بلند مدت
۱۳۸۵	۲۳۵۱۴	۹۱۰۰	۱۴۴۱۴
۱۳۹۰	۱۹۱۸۵	۱۰۳۲۰	۸۸۶۵
۱۳۹۱	۷۶۸۲	۹۴۳	۶۷۳۹
۱۳۹۲	۶۶۵۵	۷۷۷	۵۸۷۸
۱۳۹۳	۵۱۰۷	۴۳۲	۴۶۷۶
۱۳۹۴	۷۴۷۶	۲۰۱۹	۵۴۵۶
۱۳۹۵	۸۴۸۱	۳۳۱۱	۵۱۷۰

مأخذ - بانک مرکزی جمهوری اسلامی ایران. (ز. پ).  
 - بانک مرکزی جمهوری اسلامی ایران. اداره بررسیها و سیاستهای اقتصادی.

۱۸-۱۴- متوسط نرخ ارزهای عمده در بازار رسمی ارز (بین بانکی و اصلی) و بازار آزاد (ریال)

بازار آزاد					بازار رسمی					سال
فرانک سوئیس	یک صد ین ژاپن	پوند	یورو	دلار	فرانک سوئیس	یک صد ین ژاپن	پوند	یورو	دلار	
۷۴۵۰	۷۸۶۵	۱۷۴۳۷	۱۱۸۳۹	۹۲۲۶	...	...	...	...	...	۱۳۸۵
۱۵۰۸۳	۱۷۰۵۳	۲۱۸۸۹	۱۸۶۷۹	۱۳۵۶۸	۱۲۴۵۱	۱۳۸۹۸	۱۷۵۰۲	۱۵۱۲۰	۱۰۹۶۲	۱۳۹۰
۲۷۸۲۹	۳۰۹۰۹	۴۱۴۹۹	۳۳۹۶۰	۲۶۰۵۹	۱۳۰۶۷	۱۴۸۹۳	۱۹۴۰۵	۱۵۸۰۹	۱۲۲۶۰	۱۳۹۱
۳۴۶۶۶	۳۱۹۴۵	۵۰۳۸۰	۴۲۶۳۷	۳۱۸۳۹	۲۳۲۲۵	۲۱۲۱۳	۳۳۸۸۵	۲۸۵۵۲	۲۱۲۵۳	۱۳۹۲
۳۵۴۸۴	۳۰۱۶۳	۵۲۹۸۶	۴۱۹۸۰	۳۲۸۰۰	...	...	...	...	۲۶۵۰۹	۱۳۹۳
۳۵۵۳۵	۲۸۷۸۰	۵۲۰۹۲	۳۸۲۱۵	۳۴۵۰۱	...	...	...	...	۲۹۵۸۰	۱۳۹۴
۳۷۲۳۴	۳۴۰۳۰	۴۸۰۱۹	۴۰۳۹۰	۳۶۴۴۰	۳۱۸۰۲	۲۹۰۱۸	۴۱۱۸۰	۳۴۴۸۵	۳۱۳۸۹	۱۳۹۵

مأخذ - بانک مرکزی جمهوری اسلامی ایران. (ر. پ.)

- بانک مرکزی جمهوری اسلامی ایران. اداره بررسی‌ها و سیاست‌های اقتصادی.

۱۹-۱۴- حق بیمه عاید شده بازار بیمه بر حسب نوع بیمه (میلیارد ریال)

نوع بیمه	۱۳۸۰	۱۳۸۵	۱۳۹۰	۱۳۹۱	۱۳۹۲	۱۳۹۳	۱۳۹۴ <sup>(۱)</sup>	۱۳۹۵
بازار بیمه	۴۸۲۷	۲۳۶۴۹	۷۰۸۱۷۰	۱۰۰۴۹۵	۱۳۹۹۵۴	۱۵۹۱۹۲۰	۱۸۹۸۱۹۷	۲۱۳۴۵۶۸
آتش سوزی	۵۱۸	۱۷۸۷	۳۹۱۸	۴۳۹۳	۵۸۷۹	۸۷۶۹۰	۱۰۱۳۷۲	۱۱۷۶۸۰
باربری	۳۹۰	۹۱۲	۸۱۵	۱۰۷۶	۱۵۹۴	۲۵۵۹۲	۲۶۱۹۳	۲۶۲۳۷
حوادث	۱۵۲	۴۴۶	۱۱۴۷	۱۴۷۷	۱۸۹۹	۱۸۸۷۳	۲۲۹۱۱	۲۵۵۶۵
حوادث راننده	۲۷۸	۸۷۱	۲۰۸۹	۵۱۵۱	۶۰۸۸	۷۳۷۳۳	۹۰۴۹۰	۱۰۳۲۹۴
بدنه اتومبیل	۵۰۷	۳۳۸۷	۶۰۴۶	۷۱۷۴	۱۰۲۸۵	۱۲۶۲۶۰	۱۳۹۱۴۵	۱۳۹۴۷۳
شخص ثالث و مازاد	۱۶۱۲	۱۰۷۲۲	۳۰۸۰۲	۴۴۷۴۲	۵۱۶۲۹	۶۵۹۷۹۲	۷۰۵۰۱۰	۸۰۶۸۲۲
درمان	۶۳۹	۲۱۰۴	۱۵۰۲۱	۲۱۳۸۷	۳۰۵۰۱	۳۴۷۷۳۰	۵۱۱۸۴۹	۵۹۴۲۰۸
کشتی	۲۱	۷۷	۸۰۱	۱۱۰۳	۲۰۲۳	۱۲۸۳۹	۱۴۹۳۹	۱۱۹۰۸
هواپیما	۵۳	۳۲۳	۶۰۶	۷۴۱	۱۳۴۹	۱۶۹۴۴	۱۵۰۵۴	۱۹۴۱۹
مهندسی	۷۵	۵۲۳	۱۴۵۱	۱۵۰۳	۲۰۰۴	۴۶۸۴۱	۵۲۷۷۳	۵۳۲۹۵
پول	۵	۲۷	۷۴	۸۷	۱۰۳	۶۸۰	۷۸۱	۷۸۰
مسئولیت	۱۶۶	۱۰۵۰	۴۰۸۲	۵۷۶۸	۸۳۱۸	۱۰۶۵۵۲	۱۱۰۲۱۶	۱۲۴۴۵۸
اعتبار	۰	۱۴۷	۴۸۷	۳۸۴	۲۰۳	۹۲	۳۹	۰/۹
نفث و انرژی	۰	۶۱۶	۱۰۷۵	۲۰۲۸	۲۰۴۸	۱۱۵۶۰	۱۲۲۶۳	۱۷۷۷۴
زندگی (عمر)	۳۹۴	۶۵۳	۲۴۲۴	۳۴۲۱	۵۹۶۴	۵۵۴۷۵	۹۴۷۱۵	۸۹۸۱۸
سایر	۱۷	۴	۳۲	۶۰	۶۹	۱۲۶۵	۴۴۵	۳۸۲۹

(۱) ارقام توسط سازمان ذی ربط مورد تجدید نظر قرار گرفته است.

مأخذ - بیمه مرکزی جمهوری اسلامی ایران، دفتر برنامه ریزی و توسعه، اداره تحلیل‌های آماری.

۱۴-۲۰- خسارت واقع شده بازار بیمه بر حسب نوع بیمه (میلیارد ریال)

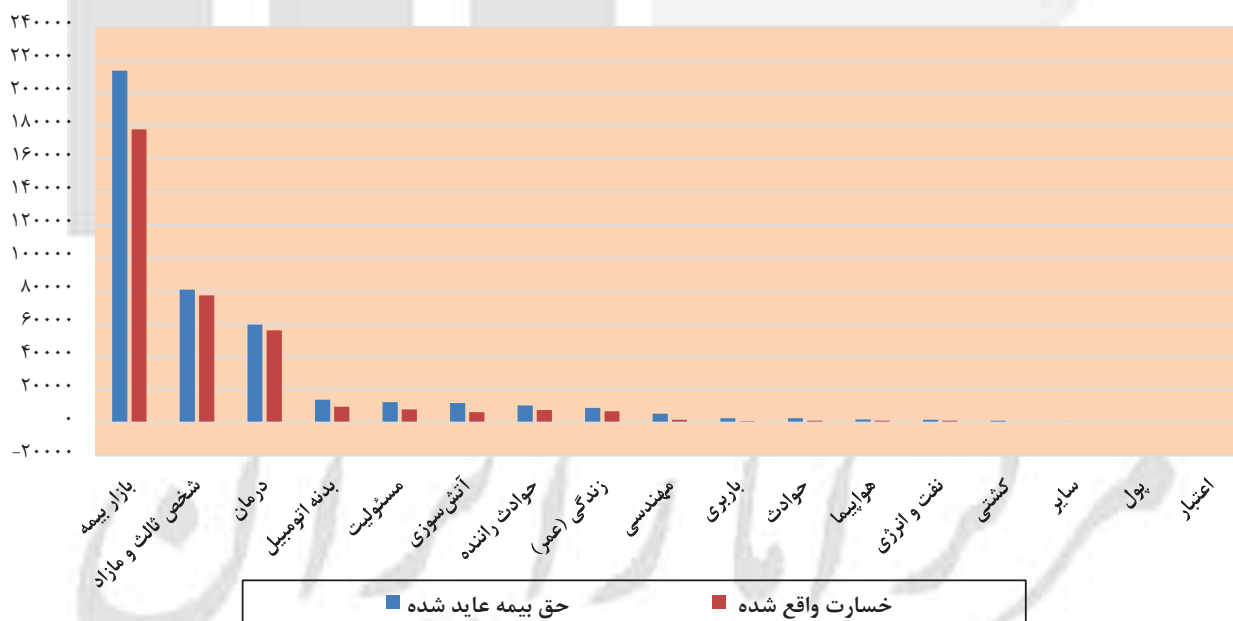
نوع بیمه	۱۳۸۰	۱۳۸۵	۱۳۹۰	۱۳۹۱	۱۳۹۲	۱۳۹۳	۱۳۹۴ <sup>(۱)</sup>	۱۳۹۵
بازار بیمه.....	۳۹۳۱	۱۷۶۲۰	۵۴۰۵۲	۸۳۰۳۷	۱۱۶۰۲۲	۱۳۷۶۶۶/۶	۱۵۷۸۳۶/۱	۱۷۷۹۳۱/۹
آتش سوزی .....	۱۳۵	۳۳۱	۱۱۴۴	۲۰۳۱	۲۴۵۷	۳۳۱۵/۴	۴۳۵۲/۸	۶۲۳۱/۲
باربری .....	۶۱	۲۳۸	۲۶۲	۴۰۲	۴۱۱	۷۶۶/۶	۷۵۳/۱	۷۴۱/۶
حوادث .....	۹۲	۲۰۰	۳۸۱	۵۳۵	۶۵۷	۶۷۸/۰	۱۰۵۷/۲	۱۱۹۹/۲
حوادث راننده .....	۱۲۱	۳۳۲	۷۲۰	۲۴۲۵	۲۷۸۰	۶۴۴۲/۵	۴۷۳۰/۹	۷۶۸۳/۶
بدنه اتومبیل .....	۲۶۲	۲۶۵۷	۴۱۷۰	۵۳۰۵	۶۶۱۲	۸۲۲۰/۳	۸۶۰۳/۷	۹۷۰۰/۷
شخص ثالث و مازاد .....	۲۰۹۰	۱۰۷۶۴	۲۷۶۶۲	۴۰۳۳۵	۵۳۵۵۳	۶۹۸۷۸/۲	۷۳۶۳۳/۰	۷۷۲۳۱/۸
درمان .....	۶۶۶	۱۳۷۸	۱۵۰۹۴	۲۳۰۵۱	۳۵۸۰۱	۳۳۷۷۵/۵	۴۶۷۶۲/۷	۵۶۰۲۶/۸
کشتی .....	۲۳	۸۴	۴۸۳	۹۲۴	۵۳۷	۹۹۹/۸	۱۳۰۰/۳	۲۴۹/۴
هواپیما .....	۱۹	۱۸۹	۱۲۰	۱۴۹	۶۹	۵۷۲/۸	۶۸۰/۷	۱۳۳/۷
مهندسی .....	۱۲	-۱۸۰	۵۴۰	۸۲۵	۹۸۱	۱۸۹۰/۴	۲۱۲۲/۴	۱۶۵۲/۸
پول .....	۳	۷	۱۱	۱۶	۲۰	۱۳/۲	۷/۶	۷/۹
مسئولیت .....	۱۱۴	۶۲۱	۱۶۵۳	۴۱۹۵	۶۸۳۵	۶۵۸۳/۱	۷۸۵۷/۱	۷۹۹۱/۴
اعتبار .....	۰	۱۴۴	۴۷	۱۳۹	۳۱۰	۴۶/۰	-۱۰۳/۶	۶/۸
نفت و انرژی .....	۰	۳۱۲	۱۵۲	۲۷۶	۶۷۵	۱۰۴/۷	۱۰۲۷/۴	۱۲۱۸/۴
زندگی (عمر) .....	۳۱۳	۵۴۰	۱۵۹۶	۲۳۷۴	۴۲۹۸	۴۳۳۸/۲	۵۳۲۵/۳	۶۹۲۵/۵
سایر .....	۱۹	۲	۱۷	۴۶	۲۴	۴۲/۷	-۲۷۴/۵	-۱۷۶/۹

(۱) ارقام توسط سازمان ذی ربط تجدید نظر شده است.

مأخذ - بیمه مرکزی جمهوری اسلامی ایران، دفتر برنامه ریزی و توسعه، اداره تحلیل های آماری.

۱۴-۶- حق بیمه عاید شده و خسارت واقع شده بازار بیمه به تفکیک نوع بیمه: ۱۳۹۵

میلیارد ریال



مینا: جدول ۱۴-۱۹ و ۱۴-۲۰

۱۴-۲۱ - ضریب خسارت بر حسب نوع بیمه

(درصد)

نوع بیمه	۱۳۸۰	۱۳۸۵	۱۳۹۰	۱۳۹۱	۱۳۹۲	۱۳۹۳	۱۳۹۴ <sup>(۱)</sup>	۱۳۹۵
بازار بیمه.....	۸۱/۴	۷۴/۵	۷۶/۳	۸۲/۶	۸۹/۳	۸۶/۴	۸۲/۲	۸۳/۴
آتش سوزی .....	۲۶/۱	۱۸/۵	۲۹/۲	۴۶/۲	۴۱/۸	۳۷/۸	۴۲/۹	۵۳/۰
باربری .....	۱۵/۷	۲۶/۱	۳۲/۲	۳۷/۴	۲۵/۸	۳۰/۰	۲۸/۸	۲۸/۳
حوادث .....	۶۰/۵	۴۴/۸	۳۳/۲	۳۶/۲	۳۴/۶	۳۵/۹	۴۶/۱	۴۶/۹
حوادث راننده .....	۴۳/۴	۳۸/۲	۳۴/۴	۴۷/۱	۴۵/۷	۸۷/۴	۵۲/۳	۷۴/۴
بدنه اتومبیل .....	۵۱/۷	۷۸/۵	۶۹/۰	۷۳/۹	۶۴/۳	۶۵/۱	۶۱/۸	۶۹/۶
شخص ثالث و مازاد .....	۱۲۹/۷	۱۰۰/۴	۸۹/۸	۹۰/۱	۱۰۳/۷	۱۰۵/۹	۱۰۴/۴	۹۵/۷
درمان .....	۱۰۴/۳	۶۵/۵	۱۰۰/۵	۱۰۷/۸	۱۱۷/۴	۹۷/۱	۹۱/۴	۹۴/۳
کشتی .....	۱۰۷/۱	۱۰۹/۰	۶۰/۳	۸۳/۸	۲۶/۵	۷۷/۹	۸۷/۰	۲۰/۹
هواپیما .....	۳۶/۲	۵۸/۵	۱۹/۷	۲۰/۱	۵/۱	۳۳/۸	۴۵/۲	۶۳/۴
مهندسی .....	۱۵/۶	-	۳۷/۲	۵۴/۹	۴۹/۰	۴۰/۴	۴۰/۲	۳۱/۰
پول .....	۶۶/۰	۲۵/۴	۱۵/۵	۱۸/۹	۱۹/۴	۱۹/۴	۹/۷	۱۰/۲
مسئولیت .....	۶۸/۵	۵۹/۱	۴۰/۵	۷۲/۷	۸۲/۲	۶۱/۸	۷۱/۳	۶۴/۲
اعتبار .....	-	۹۷/۷	۹/۷	۳۶/۲	۱۵۲/۹	۴۹۸/۹	xx	۷۵۵/۶
نفت و انرژی .....	-	۵۰/۶	۱۴/۱	۱۳/۶	۳۳/۰	۹/۱	۸۳/۸	۶۸/۶
زندگی (عمر) .....	۷۹/۶	۸۲/۷	۶۵/۸	۶۹/۴	۷۲/۱	۷۸/۲	۵۶/۲	۷۷/۱
سایر .....	۱۱۰/۵	۶۸/۳	۵۲/۰	۷۶/۸	۳۵/۲	۳۳/۸	xx	xx

(۱) ارقام توسط سازمان ذی ربط تجدید نظر شده است.

مأخذ - بیمه مرکزی جمهوری اسلامی ایران، دفتر برنامه ریزی و توسعه، اداره تحلیل های آماری.

۱۴-۲۲ - تعداد شرکت های مشمول در بورس اوراق بهادار، تعداد و مبلغ سهام معامله شده (هزار سهم - میلیون ریال)

سال	تعداد شرکت های مشمول	سهام معامله شده	
		تعداد	مبلغ
۱۳۸۰	۳۱۸	۱۷۰۵۵۵۹	۷۸۳۰۹۳۳
۱۳۸۵	۴۱۶	۱۴۷۸۴۳۹۱	۵۵۶۴۴۲۰۶
۱۳۹۰	۳۴۳	۷۳۱۸۸۸۳۱	۲۲۶۴۴۷۳۴۹
۱۳۹۱	۳۲۲	۸۰۱۵۶۱۵۴	۲۵۷۰۷۲۴۷۶
۱۳۹۲	۳۱۷	۱۸۹۶۸۸۸۴۳	۹۶۴۱۹۸۱۷۴
۱۳۹۳	۳۱۴	۱۶۵۱۸۴۴۴۷	۵۴۲۵۲۲۰۶۰
۱۳۹۴	۳۲۰	۲۰۴۶۹۸۶۹۰	۴۲۶۸۴۹۸۶۶
۱۳۹۵	۳۲۵	<sup>(۱)</sup> ۲۳۲۹۷۵۳۴۴	<sup>(۱)</sup> ۴۹۰۲۶۹۲۷۷

(۱) اطلاعات حجم (تعداد) و ارزش (مبلغ) معاملات سال ۱۳۹۵ تنها براساس بازار نرمال سهام و حق تقدم سهام گزارش شده است و سایر بازارها را در بر نمی گیرد.

مأخذ - بورس اوراق بهادار تهران (شرکت سهامی عام).

## ۲۳-۱۴- تعداد شرکت‌های مشمول در بورس اوراق بهادار بر حسب صنایع

صنعت	۱۳۸۵	۱۳۹۰	۱۳۹۱	۱۳۹۲	۱۳۹۳	۱۳۹۴	۱۳۹۵
جمع	۴۱۶	۳۴۳	۳۲۲	۳۱۷	۳۱۴	۳۲۰	۳۲۵
استخراج زغال سنگ	۱	۱	۱	۱	۱	۱	۱
زراعت و خدمات وابسته	۱	۱	۱	۱	۱	۱	۱
استخراج کانه های فلزی	۸	۸	۸	۸	۹	۹	۹
استخراج سایر معادن	۲	۱	۱	۱	۱	۱	۱
منسوجات	۲۲	۳	۳	۳	۲	۲	۲
دبافی، پرداخت چرم و ساخت انواع پاپوش	۱	۱	۱	۱	۱	۱	۱
محصولات چوبی	۲	۲	۲	۱	۱	۱	۱
محصولات کاغذی	۷	۴	۲	۲	۲	۲	۲
انتشار، چاپ و تکثیر	۱	۱	۱	۱	۱	۱	۱
فراورده های نفتی، کک و سوخت هسته ای	۴	۶	۶	۶	۷	۷	۸
لاستیک و پلاستیک	۱۵	۱۰	۸	۶	۷	۷	۷
ساخت فلزات اساسی	۲۶	۲۳	۲۲	۲۱	۱۹	۱۹	۱۹
ساخت محصولات فلزی	۱۸	۸	۷	۵	۵	۵	۵
ماشین الات و تجهیزات	۳۳	۱۶	۱۴	۱۲	۱۱	۱۱	۱۱
دستگاه های برقی	۱۳	۹	۸	۸	۸	۱۰	۸
ساخت دستگاه ها و وسایل ارتباطی	۷	۳	۱	۱	۱	۱	۱
وسایل اندازه گیری، پزشکی و اپتیک	۲	۱	۱	۱	۱	۱	۱
خودرو و ساخت قطعات	۳۱	۳۱	۳۱	۳۱	۳۱	۳۱	۳۰
تجهیزات حمل و نقل	۲	×	×	×	×	×	×
ساخت مبلمان و مصنوعات	۲	×	×	×	×	×	×
قند و شکر	۱۷	۱۳	۱۲	۱۲	۱۲	۱۲	۱۲
شرکت های چند رشته ای صنعتی	۳	۴	۴	۴	۴	۴	۴
محصولات غذایی آشامیدنی بجز قند و شکر	۳۳	۲۲	۲۰	۲۰	۲۰	۲۰	۲۰
مواد و محصولات دارویی	۳۰	۲۷	۲۷	۲۷	۲۷	۲۸	۲۸
محصولات شیمیایی	۳۳	۳۰	۲۹	۳۱	۲۷	۲۸	۲۹
پیمانکاری صنعتی	۱	۱	×	×	×	×	×
رایانه و فعالیت های وابسته به آن	۳	۵	۵	۵	۵	۵	۸
خدمات فنی و مهندسی	۲	۲	۲	۲	۲	۲	۲
انبوه سازی املاک و مستغلات	۱۳	۱۲	۱۲	۱۱	۱۲	۱۲	۱۲
کاشی و سرامیک	۱۰	۱۰	۱۰	۱۰	۱۰	۱۰	۸
سیمان، آهک و گچ	۲۸	۳۰	۳۰	۳۰	۳۰	۳۱	۳۱
سایر محصولات کانی غیر فلزی	۲۲	۱۹	۱۲	۱۱	۱۱	۱۱	۱۱
سرمایه گذاری ها	۱۲	۱۴	۱۵	۱۶	۱۶	۱۶	۱۶
بانک ها و مؤسسات اعتباری	۳	۱۰	۱۰	۱۰	۱۱	۱۱	۱۱
سایر واسطه گری های مالی	۴	۴	۴	۵	۵	۵	۷
حمل و نقل، انبار داری و ارتباطات	۴	۵	۵	۵	۵	۵	۵
مخابرات	×	۱	۱	۲	۲	۲	۲
استخراج نفت، گاز و خدمات جنبی جز اکتشاف	×	۱	۱	۱	۱	۱	۱
بیمه و صندوق بازنشستگی به جز تامین اجتماعی	×	۴	۵	۵	۵	۶	۶
عرضه ی برق گاز، بخار و آب گرم <sup>(۱)</sup>	×	×	×	×	×	×	۲
فعالیت های کمکی به نهادهای مالی واسط <sup>(۱)</sup>	×	×	×	×	×	×	۱

(۱) با توجه به تغییر تفکیک های صنعت از سال ۱۳۹۵ این سطر اضافه شده است.

مأخذ- بورس اوراق بهادار تهران (شرکت سهامی عام).

۲۴-۱۴- تعداد سهام معامله شده شرکت های مشمول در بورس اوراق بهادار برحسب صنایع (هزار سهم)

صنعت	۱۳۸۵	۱۳۹۰	۱۳۹۱	۱۳۹۲	۱۳۹۳	۱۳۹۴	۱۳۹۵ <sup>(۱)</sup>
<b>جمع</b>	<b>۱۴۷۸۴۳۹۱</b>	<b>۷۳۱۸۸۸۳۱</b>	<b>۸۰۱۵۶۱۵۴</b>	<b>۱۸۹۶۸۸۸۴۳</b>	<b>۱۶۵۱۸۴۴۴۷</b>	<b>۲۰۴۶۹۸۶۹۰</b>	<b>۲۳۲۹۷۵۳۴۴</b>
استخراج زغال سنگ	۶۸۵۹	۷۰۱۴۵	۶۷۰۱۹	۱۰۱۵۳۵	۵۱۸۷۲	۱۰۶۶۹۵	۴۲۲۳۴۱
زراعت و خدمات وابسته	۲۵۸	۷۲۹۴	۲۲۲۵	۷۰۵۶	۵۹۲۵	۱۸۰۹۴	۲۸۸۷۴
استخراج کانه های فلزی	۱۱۵۱۰۳۸	۲۱۰۰۵۳۷	۴۴۵۲۱۶۸	۱۸۷۷۶۲۵۱	۵۶۴۷۲۷۶	۳۱۸۷۱۶۴	۱۲۷۶۱۸۳۸
استخراج سایر معادن	۳۱۱۰	۸۹۷	۹۳	۳۵۶۸۳	۵۵۴۵۳	۸۲۳۲۷	۷۸۵۲۳۶
منسوجات	۲۸۶۸	۴۹۸۳	۳۰۴۶	۶۹۷۴	۱۵۲۱	۲۰۷۴	۴۱۰۷
دباجی، پرداخت چرم و ساخت انواع پاپوش	۳۶۷	۷۵	۱۸۷۶۶	۱۶۸۴	۶۲۴۱	۴۶۵۰	۶۹۹۷
محصولات چوبی	۵۹	۱۵۳۶	۱۷۱۰	۳۴۹۰	۱۹۹۹۵	۱۳۶۸۲	۲۷۹۹۹
محصولات کاغذی	۵۹۵۷	۲۹۴۴۲	۱۸۷۷۴	۹۷۳۲۰	۱۴۸۲۶۶	۸۱۴۰۲	۳۶۱۴۴۶
انتشار، چاپ و تکثیر	۸۶۱	۴۹۳۸	۲۳۱۷	۱۱۷۳۳	۲۹۲۶۳	۱۲۱۹۴۴	۶۳۸۳۷
فراورده های نفتی، کک و سوخت هسته ای	۷۵۵۸۷	۲۶۳۴۷۸۲	۶۷۵۹۱۹۳	۷۵۲۹۵۸۰	۳۹۵۹۱۱۱	۶۱۲۵۱۹۰	۶۹۶۳۸۰۴
لاستیک و پلاستیک	۷۳۰۶۲	۵۵۰۲۴۵	۲۱۶۵۷۹	۷۲۵۸۶۵	۸۹۱۶۲۰	۱۰۵۹۱۵۸	۱۷۵۹۰۷۶
ساخت فلزات اساسی	۱۷۳۳۵۲۲	۶۷۶۴۲۸۹	۹۰۶۹۹۵۴	۱۴۷۸۵۶۱۸	۸۲۷۴۰۴۴	۱۳۴۹۷۳۳۵	۱۸۴۶۹۷۴۸
ساخت محصولات فلزی	۳۳۱۳۳	۱۲۸۸۷۹۹	۱۲۲۲۲۲۱	۲۳۶۷۶۹۱	۲۵۹۶۰۳	۳۵۸۹۸۱۰	۷۶۲۰۸۰۵
ماشین الات و تجهیزات ماشین الات و دستگاه های برقی	۶۸۴۱۴۲	۳۸۲۱۵۵	۲۹۱۳۴۹	۱۹۲۳۹۶۷	۳۱۹۴۱۵۶	۳۴۲۲۴۶۹	۳۹۷۸۱۶۱
ساخت دستگاه ها و وسایل ارتباطی	۵۸۴۱۳	۵۲۳۳۳	۲۳۱۴۲	۵۹۰۰۷	۴۳۱۲۲	۹۹۸۵۰	۶۲۰۳۸
وسایل اندازه گیری، پزشکی و ایتیک	۸۹۷۹	۳۲۳۹۷	۱۳۷۷۱	۱۶۷۳۰۵	۱۲۵۹۱۴	۱۲۵۹۵۸	۱۰۲۷۲۳
خودرو و ساخت قطعات	۲۰۹۰۶۳۶	۷۲۷۲۴۰۲	۸۸۰۴۴۷۰	۲۴۱۰۶۸۰۶	۳۸۸۴۲۹۹۴	۵۲۵۸۸۱۹۰	۷۷۹۵۵۰۷۸
تجهیزات حمل و نقل	۹۹۹	x	x	x	x	x	x
ساخت مبلمان و مصنوعات	۱۵۴۸	x	x	x	x	x	x
قند و شکر	۳۸۸۵۱	۶۱۹۹۳۳	۶۹۴۵۳۲	۴۹۹۶۷۳	۷۴۶۹۵۵	۲۷۴۲۶۸۹	۲۳۵۹۴۳۷
شرکت های چند رشته ای صنعتی	۱۶۲۵۶۹۱	۴۵۳۶۴۳۱	۷۶۳۰۲۲۲	۶۳۳۷۰۳۰	۸۱۳۹۹۱۱	۴۸۲۲۲۴۷	۸۰۱۰۳۰۲
محصولات غذایی آشامیدنی بجز قند و شکر	۲۷۰۶۴۱	۱۵۹۴۷۵۰	۱۰۳۱۹۶۶	۳۲۵۲۲۰۵	۲۳۵۸۱۷۹	۲۷۶۹۹۰۵	۲۳۴۵۴۰۲
مواد و محصولات دارویی	۲۲۶۶۹۷	۱۰۰۸۹۳۸	۳۱۸۳۶۳	۲۱۸۷۰۸۸	۱۴۸۴۳۱۰	۱۵۰۷۸۶۴	۲۷۷۳۳۴۱
محصولات شیمیایی	۵۶۱۱۳۹	۳۵۹۵۸۵۸	۶۶۳۵۲۹۸	۳۸۳۹۵۴۵۲	۱۳۴۱۸۹۵۳	۹۷۹۴۱۱۱	۱۱۸۰۱۰۴۵
پیمانکاری صنعتی	۴۵۲۶۹	۱۷۶۵۷۰۵	x	x	x	x	x
رایانه و فعالیت های وابسته به آن	۸۱۴۹۸	۵۷۴۱۴۹	۴۸۱۸۷۸	۲۰۶۱۸۴۴	۱۵۰۷۰۳۱	۱۰۷۹۴۰۷	۱۷۸۷۱۸۱
خدمات فنی و مهندسی	۱۸۷۲	۱۰۶۹۱۶۳	۱۰۵۲۸۲۴	۴۱۲۴۷۲۹	۱۳۵۲۱۴۴	۱۷۴۵۸۸۲	۶۳۷۰۰۱
انبوه سازی املاک و مستغلات	۱۳۷۲۱۷۰	۱۶۶۰۹۳۹	۲۳۸۱۳۰۱	۴۲۳۷۷۴۳	۴۹۰۵۹۶۷	۶۲۶۴۹۷۵	۵۱۱۸۷۲۵
کاشی و سرامیک	۲۵۴۴۰	۴۸۸۲۷۱	۶۴۳۰۰۰	۷۳۸۹۳۹	۳۹۳۸۱۲	۷۱۳۲۳۰	۸۴۲۴۱۷
سیمان، آهک و گچ	۷۹۷۱۳۸	۱۱۷۵۹۰۲	۱۷۰۶۰۴۳	۴۵۳۲۷۸۵	۴۰۶۵۹۴۴	۲۳۷۷۶۱۰	۶۷۸۳۳۶۵
سایر محصولات کانی غیر فلزی	۸۳۵۶۲	۴۴۳۱۱۶	۵۸۱۱۴۰	۱۱۴۵۵۸۰	۸۶۳۴۸۱	۱۱۵۸۴۸۵	۲۱۴۳۳۳۲
سرمایه گذاری ها	۱۳۸۱۳۴۵	۹۰۸۹۲۶۷	۵۵۳۱۶۲۱	۱۷۳۷۴۲۱	۱۳۶۹۳۶۲۳	۱۳۲۷۶۲۷۹	۲۱۶۸۷۰۸۹
بانک ها و مؤسسات اعتباری	۱۹۵۹۸۲۵	۱۷۸۸۱۷۳۱۵	۱۳۹۹۳۰۲۸	۳۶۴۴۰۳۱۰	۳۶۱۹۰۱۱۳	۵۴۷۳۸۲۰۸	۲۱۶۵۶۳۳۹
سایر واسطه گری های مالی	۱۷۷۳۵۵	۵۶۷۹۸۹	۱۴۴۷۹۱۹	۳۴۶۹۳۶۷	۴۶۸۳۶۵۳	۴۲۶۴۹۰۷	۳۲۲۴۹۷۱
حمل و نقل، انبارداری و ارتباطات	۳۸۱۱۳	۷۵۹۲۰۴	۴۵۲۴۶۸	۸۲۷۶۵۵	۱۰۹۷۲۹۸	۱۵۶۶۱۶۰	۱۰۴۹۸۷۲
مخابرات	x	۱۳۹۰۴۲۳	۱۱۲۰۹۲۱	۳۰۹۰۸۲۱	۱۹۳۱۶۴۲	۱۲۹۲۰۲۹	۲۸۰۹۴۱۴
استخراج نفت، گاز و خدمات جنبی	x	۱۹۷۹۰۹۱	۹۶۷۶۲۴	۶۲۵۷۰۹	۴۹۷۷۳۰	۵۵۷۵۶۷	۷۶۴۳۲۴
جز اکتشاف	x	x	x	x	x	x	x
بیمه و صندوق بازنشستگی به جز تامین اجتماعی	x	۹۶۸۷۹۱	۱۰۹۱۳۰۸	۳۶۰۸۷۰۲	۲۱۳۲۴۱۳	۱۷۰۴۲۴۳	۲۸۸۴۱۲۵
عرضه برق گاز، بخار و آب گرم <sup>(۲)</sup>	x	x	x	x	x	x	۱۲۶۴۲۵۷
فعالیت های کمکی به نهادهای مالی واسط <sup>(۳)</sup>	x	x	x	x	x	x	۴۶۰۸۲

(۱) آمار معاملات سال ۱۳۹۵ فقط بر اساس بازار نرمال سهام و حق تقدم سهام گزارش شده است و بازارهای دیگر را شامل نمی شود.

(۲) با توجه به تغییر تفکیک های صنعت از سال ۱۳۹۵ این سطر اضافه شده است.

مأخذ - بورس اوراق بهادار تهران (شرکت سهامی عام).

۲۵-۱۴ - بهای سهام معامله شده شرکت‌های مشمول در بورس اوراق بهادار برحسب صنایع (میلیون ریال)

صنعت	۱۳۸۵	۱۳۹۰	۱۳۹۱	۱۳۹۲	۱۳۹۳	۱۳۹۴	۱۳۹۵ <sup>(۱)</sup>
<b>جمع</b>	۵۵۶۴۴۲.۶	۲۲۶۴۴۷۳۴۹	۲۵۷.۷۲۴۷۶	۹۶۴۱۹۸۱۷۴	۵۴۲۵۲۲.۶۰	۴۲۶۸۴۹۸۶۶	۴۹۰.۲۶۹۲۷۷
استخراج زغال سنگ	۱۰۱۳۵۰	۴۰۴۰۳۸	۲۴۲۰۹۲	۴۷۰۹۷۴	۱۸۸۵۴۲	۱۸۰۸۳۱	۱۱۶۰۷۱۴
زراعت و خدمات وابسته	۱۶۹۷	۱۱۹۰۰۳	۴۵۳۶۲	۱۹۸۳۹۱	۱۷۹۱۸۷	۴۷۳۷۷۳	۳۱۳۱۹۱
استخراج کانه های فلزی	۸۴۷۹۱۱۰	۱۲۳۵۷۶۸۴	۲۳۵۱۹۲۴۹	۲۴۵۸۰۹۱۰	۱۹۲۹۷۷۱۷	۵۱۷۸۸۲۲	۲۵۴۲۴۱۷۰
استخراج سایر معادن	۳۸۸۲۷	۲۸۶۷	۲۶۸	۲۸۲۳۳۰	۳۹۸۰۷۸	۴۲۵۶۶۴	۱۷۸۷۲۶۹
منسوجات	۷۷۴۳	۱۸۷۸۸	۹۵۲۶	۸۰۰۰۱	۱۷۰۵۴	۲۱۶۳۵	۳۱۷۵۹
دباغی، پرداخت چرم و ساخت انواع پاپوش	۲۵۴	۵۴۲	۳۳۰۳۳	۵۷۲۰	۳۷۰۹۷	۲۹۵۲۱	۶۱۷۶۷
چوب و محصولات چوب	۱۴۹	۹۵۴۰	۲۴۶۷۷	۱۵۸۲۶۴	۸۷۹۸۰	۳۶۲۸۵	۱۹۲۳۴۹
محصولات کاغذی	۲۳۱۴۸	۷۲۴۰۵	۶۰۶۲۵	۷۱۹۰۴۶	۵۹۳۱۹۵	۲۰۸۸۸۷	۱۲۳۹۷۶۷
انتشار، چاپ و تکثیر	۷۸۹۲	۱۶۶۹۶	۹۳۱۰	۱۱۲۰۹۱	۳۸۵۵۰۳	۴۷۲۳۵۰	۴۰۱۹۷۴
فراورده های نفتی، کک و سوخت هسته ای	۴۹۴۶۸۱	۸۵۵۶۰۵۳	۲۴۴۱۸۴۹۹	۱۲۲۶۸۲۷۰۱	۲۴۳۰۷۱۸۶	۲۴۲۸۳۹۱۱	۲۵۹۶۹۵۳۴
لاستیک و پلاستیک	۲۱۶۵۷۸	۸۳۶۴۷۸	۴۶۹۸۵۲	۳۹۰۹۳۳۴	۲۷۷۹۰۶۸	۲۴۰۷۱۸۱	۳۷۳۱۶۶۷
ساخت فلزات اساسی	۹۱۱۷۵۶۱	۲۶۳۱۴۸۵۰	۴۶۸۹۶۰۵۶	۹۵۰۳۹۶۳۹	۲۶۸۹۶۶۴۲	۱۶۴۱۴۵۳۸	۳۵۹۷۱۸۹۴
ساخت محصولات فلزی	۴۸۱۹۱	۳۰۰۱۵۹۵	۲۰۵۱۶۷۶	۱۰۹۳۸۵۳۵	۹۱۲۳۷۷۰	۱۳۶۶۴۴۳۵	۲۹۶۹۷۹۷۲
ماشین الات و تجهیزات	۲۵۲۹۶۹۳	۷۰۰۶۸۱۷	۴۷۴۲۱۳	۴۸۶۷۷۶۸	۹۳۳۴۸۴۸	۵۴۲۴۵۰۷	۸۲۲۱۲۸۱
دستگاه های برقی	۳۱۵۷۸۳	۳۶۶۸۲۳۸	۴۰۹۳۶۹۴	۸۵۶۸۷۰۲	۹۱۱۳۷۳۳	۳۷۲۹۸۲۸۰	۱۶۰۲۳۴۸۵
ساخت دستگاه ها و وسایل ارتباطی	۲۰۰۲۹۰	۵۰۸۳۶	۲۶۴۳۱	۲۹۱۵۱۹	۱۵۹۴۱۷	۷۳۴۷۰۴	۳۵۲۰۳۸
وسایل اندازه گیری، پزشکی و ایستیک	۱۲۱۵۳	۴۵۶۱۷۸	۱۷۱۷۶۷	۲۲۴۰۹۲۶	۱۳۵۲۶۲۶	۱۹۷۶۵۲۲	۶۱۹۵۶۱۸
خودرو و ساخت قطعات	۶۲۱۵۷۱۴	۱۹۳۹۶۱۸۸	۱۰۵۸۱۴۲۱	۵۰۵۶۳۶۵۵	۷۴۹۲۶۹۹۹	۸۹۹۳۱۶۹۷	۱۰۹۵۷۲۷۷۳
تجهیزات حمل و نقل	۱۰۰۶	×	×	×	×	×	×
ساخت مبلمان و مصنوعات	۱۹۲۴	×	۲۴۶۷۷	×	×	×	×
قند و شکر	۱۳۰۵۸۷	۴۸۱۱۶۴۷	۶۷۷۰۷۰۲	۵۲۶۹۱۲۷	۲۲۵۱۶۱۹	۵۳۹۵۱۶۳	۵۷۱۱۶۰۹
شرکت‌های چند رشته ای صنعتی	۵۹۶۶۴۸۵	۱۶۵۴۴۴۵۴	۳۲۶۵۰۲۹۳	۳۴۸۴۴۱۸۲	۲۸۱۷۶۲۴۷	۱۲۱۵۱۱۹۷	۱۴۰۰۶۹۰۳
محصولات غذایی آشامیدنی بجز قند و شکر	۷۵۰۵۸۰	۴۴۰۰۵۹۰	۴۰۰۴۸۱۶	۱۷۴۱۱۵۳۳	۱۰۵۳۶۲۵۳	۶۵۲۹۹۸۶	۶۲۸۸۳۷۳
مواد و محصولات دارویی	۱۵۱۰۷۷۲	۴۴۹۲۳۶۲	۱۳۶۳۶۰۸	۱۶۸۸۷۵۹۴	۱۰۴۳۰۶۷۹	۹۴۵۴۱۸۷	۱۳۸۳۵۶۵۶
محصولات شیمیایی	۴۲۹۰۶۳۴	۲۰۲۹۸۱۰۷	۴۱۷۹۹۰۵۹	۳۳۲۱۰۵۲۰۵	۱۶۱۹۶۵۶۲۱	۳۶۰۳۷۷۰۰	۴۲۰۸۰۸۲۱
پیمانکاری صنعتی	۱۵۳۳۴۱	۳۶۱۲۸۸۰	×	×	×	×	×
رایانه و فعالیت‌های وابسته به آن	۴۴۲۶۲۸	۵۰۳۷۲۸۸	۳۸۳۰۵۸۳	۱۲۲۲۶۹۲۱	۶۰۵۳۲۳۲	۳۶۴۳۰۱۶	۱۰۳۲۳۰۴
خدمات فنی و مهندسی	۱۵۹۸۰	۳۸۸۰۳۶۱	۲۲۹۶۵۰۶	۳۳۶۰۳۸۱۴	۱۰۱۵۷۹۹۷	۱۴۰۸۱۷۰۲	۵۵۷۱۳۶۴
انبوه سازی، املاک و مستغلات	۴۹۸۸۷۴۱	۳۱۱۷۳۶۶	۴۶۹۵۱۲۰	۱۲۴۸۵۱۶۱	۱۲۹۳۱۶۶۵	۱۱۶۹۲۲۲۵	۱۰۱۸۵۷۷۷
کاشی و سرامیک	۵۰۸۷۵	۱۴۲۴۹۵۷	۱۶۳۹۷۸۸	۳۴۳۶۴۹۶	۱۳۰۳۵۶۴	۹۷۹۱۸۵	۱۳۴۵۸۱۷۰
سیمان، آهک و گچ	۴۱۲۹۲۵۲	۲۷۲۰۳۲۲	۳۸۵۹۶۳۶	۲۱۴۰۴۹۵۴	۱۲۰۲۰۷۲۵	۴۸۵۱۸۲۷	۷۵۷۷۰۳۳
سایر محصولات کانی غیر فلزی	۱۱۸۳۰۸	۱۱۴۵۷۷۹	۱۱۱۲۶۰۹	۱۰۰۰۶۲۳۹	۵۵۵۰۲۳۱	۴۲۹۹۲۶۹	۱۰۲۷۶۱۷۴
سرمایه گذاری ها	۱۳۴۳۷۶۶	۱۴۸۶۳۷۴	۵۷۸۶۱۸۸	۳۷۲۹۹۹۴۶	۱۹۵۷۴۵۱۱	۱۵۵۳۹۴۸۰	۳۲۹۱۸۹۶۳
بانکها و مؤسسات اعتباری	۳۴۴۸۴۲۵	۴۲۳۳۲۱۳۷	۲۴۳۹۴۲۶۴	۷۹۶۷۷۰۸۸	۵۱۸۰۷۴۰۰	۷۳۷۶۱۵۸۲	۲۹۲۴۸۴۰۱
سایر واسطه گری های مالی	۲۲۸۲۳۱	۱۴۳۲۱۸۹	۱۳۸۱۳۴۸	۶۲۵۲۱۶۹	۸۷۲۹۷۶۳	۸۷۷۹۶۷۷	۵۲۴۳۹۶۶
حمل و نقل، انبار داری و ارتباطات	۲۶۱۸۵۷	۳۰۲۴۳۱۹	۹۲۸۰۰۰	۳۸۲۱۹۴۰	۴۱۴۷۷۲۹	۷۴۹۲۵۷۹	۳۹۰۵۲۸۳
مخابرات	×	۴۸۱۲۹۳۰	۲۷۲۸۰۷۰	۱۲۷۵۴۵۸۰	۱۱۷۶۶۰۵۱	۸۲۹۱۶۸۶	۱۰۳۲۰۱۵۱
استخراج نفت، گاز و خدمات جنبی جز اکتشاف	×	۹۱۰۵۴۵۰	۲۷۱۹۹۰۵	۳۴۱۰۵۱۷	۲۸۸۱۲۷۶	۲۰۵۰۳۰۸	۲۸۶۷۷۸۸
بیمه و صندوق بازنشستگی به جز تامین اجتماعی	×	۳۴۰۳۱۷۰	۱۹۵۹۵۵۳	۵۵۹۰۱۹۹	۳۰۵۸۸۵۳	۲۶۴۵۵۵۴	۴۹۷۲۶۱۴
عرضه برق گاز، بخار و آب گرم <sup>(۲)</sup>	×	×	×	×	×	×	۷۰۰۹۴۵۰
فعالیت های کمکی به نهادهای مالی واسط <sup>(۳)</sup>	×	×	×	×	×	×	۲۳۱۵۷۶

(۱) آمار معاملات سال ۱۳۹۵ تنها بر اساس بازار نرمال سهام و حق تقدم سهام گزارش شده است و سایر بازارها را در بر نمی گیرد.  
 (۲) با توجه به تغییر تفکیک های صنعت از سال ۱۳۹۵ این سطر اضافه شده است.  
 مأخذ - بورس اوراق بهادار تهران (شرکت سهامی عام).

(میلیون ریال)

۱۴-۲۶- مشخصات عمومی شرکت‌های تعاونی اعتبار در پایان اسفند

سرمایه	شاغلان	اعضاء	تعداد	شرح
<b>تعاونی‌های ثبت شده<sup>(۱)</sup></b>				
۵۴۴۳۹۲۸	۱۲۴۵۷	۴۵۵۶۰۶	۱۶۴۶	..... ۱۳۸۰
۶۵۶۳۰۷۹	۱۳۷۸۶	۵۰۵۹۹۵	۱۹۸۱	..... ۱۳۸۵
۶۲۶۸۰۳۷	۲۹۲۶۸	۲۶۹۵۸۵	۲۰۲۶	..... ۱۳۹۰
۶۷۳۱۵۶۷	۵۴۹۵۲	۵۸۳۷۱۳	۲۰۲۶	..... ۱۳۹۱
۸۷۴۶۵۱۲	۳۸۷۳۷	۵۹۸۷۱۵	۲۰۲۸	..... ۱۳۹۲
۳۳۰۵۱۳۴۷	۴۰۸۳۴	۵۸۰۵۹۵	۲۰۲۶	..... ۱۳۹۳
۱۸۷۱۳۹۹۱	۳۸۹۸۰	۶۱۷۳۶۷	۲۰۲۲	..... ۱۳۹۴
۱۱۴۳۷۳۷۷	۶۵۷۳۱	۶۲۳۹۵۳	۲۰۲۹	..... ۱۳۹۵
<b>تعاونی‌های در دست اجرا</b>				
۳۷۹	۲۹	۶۹۶	۶	..... ۱۳۸۰
۲۳۹۳	۱۴۶	۶۷۹۸	۴۴	..... ۱۳۸۵
۷۰۳	۵۵	۴۳۱	۳	..... ۱۳۹۰
۵۰۳	۵	۳۸۱	۲	..... ۱۳۹۱
...	...	...	...	..... ۱۳۹۲
...	...	...	...	..... ۱۳۹۳
...	...	...	...	..... ۱۳۹۴
...	...	...	...	..... ۱۳۹۵
<b>تعاونی‌های فعال</b>				
۵۴۱۹۷۳۲	۱۱۳۳۱	۳۷۴۵۴۶	۱۰۶۵	..... ۱۳۸۰
۶۵۳۲۵۵۷	۱۲۲۳۹	۴۱۵۴۷۸	۱۲۸۶	..... ۱۳۸۵
۶۱۲۸۴۸۴	۲۶۱۳۲	۳۹۱۹۵۹	۱۰۶۰	..... ۱۳۹۰
۶۱۰۱۶۰۰	۴۴۱۱۳	۴۱۸۳۶۷	۹۸۴	..... ۱۳۹۱
۸۰۷۸۰۰۹	۳۱۹۳۸	۴۱۵۹۴۹	۹۱۸	..... ۱۳۹۲
۳۱۴۲۹۸۶۴	۳۲۶۸۲	۴۲۴۵۹۸	۸۵۲	..... ۱۳۹۳
۱۶۹۲۳۸۹۳	۲۹۱۹۸	۴۳۶۸۰۳	۸۱۳	..... ۱۳۹۴
۱۵۴۰۸۷۰	۴۹۴۰۴	۴۰۹۴۶۲	۷۶۷	..... ۱۳۹۵



۱۴-۲۶- مشخصات عمومی شرکت‌های تعاونی اعتبار در پایان اسفند(دنباله) (میلیون ریال)

شرح	تعداد	اعضا	شاغلان	سرمایه
آذربایجان شرقی .....	۳۷	۲۵۴۹۰	۳۱۶۲	۷۶۸۶۹
آذربایجان غربی .....	۶۳	۴۰۰۹۶	۱۳۵۸	۷۵۹۳۷۰
اردبیل .....	۴	۸۱۱	۵۳	۶۱۲
اصفهان .....	۴۱	۱۹۲۹۳	۵۵۳	۱۵۷۴۰۲۳
البرز .....	۹	۸۲۸۶	۱۶۹۶	۴۳۷۳۹
ایلام .....	۸	۱۷۸۴	۴۱	۶۵۳۸
بوشهر .....	۷	۵۸۱	۱۸	۷۹۲
تهران .....	۱۴۵	۱۳۳۹۳۷	۱۵۸۹۱	۳۴۸۱۱۳۴
چهارمحال و بختیاری .....	۳۲	۳۴۱۳	۵۲۵	۱۵۰۵۳
خراسان جنوبی .....	۳	۲۸۳۳	۱۵	۱۷۰۸
خراسان رضوی .....	۴۴	۳۹۴۵۲	۸۱۵	۲۵۵۸۵۰
خراسان شمالی .....	۳	۳۹۷	۵۵۵	۸۲۱۳
خوزستان .....	۲۰	۷۹۹۹	۱۳۶۹	۶۸۹۷۹
زنجان .....	۲۷	۱۲۲۰۷	۱۳۷	۶۳۴۶۲
سمنان .....	۱۲	۴۲۵۶	۲۹	۱۷۱۰۳
سیستان و بلوچستان .....	۱۰	۳۱۲۸	۳۳	۲۷۹۱۲
فارس .....	۳۴	۱۱۴۸۳	۱۱۸۳	۷۶۲۶۱
قزوین .....	۱۵	۱۰۵۷۰	۲۷	۳۸۶۷۰
قم .....	۵	۷۶۸	۳۷۰	۱۳۹۹۷
کردستان .....	۵۲	۱۰۶۳۲	۵۷	۲۸۵۹۴۲
کرمان .....	۹	۴۹۳۷	۶۹	۲۶۳۳
کرمانشاه .....	۳۷	۱۲۵۳۵	۱۴۹۹	۴۳۴۴
کهگیلویه و بویراحمد .....	۷	۱۰۵۴	۱۷۹	۱۰۱۰
گلستان .....	۸	۳۸۰۸	۲۱۰	۱۷۶۲۲
گیلان .....	۱۹	۲۲۷۱	۵۶۷	۱۴۵۰۲۲۰
لرستان .....	۱۱	۷۷۵	۱۱۲	۹۷۷
مازندان .....	۲۶	۲۴۷۹۹	۱۷۷۷۲	۱۵۱۸۸۲
مرکزی .....	۲۱	۳۷۵۳	۵۶	۱۲۹۸۲
هرمزگان .....	۴	۷۸۳	۲۱۸	۳۳۵۹
همدان .....	۱۸	۳۵۴۰	۲۳	۲۳۱۵۰
یزد .....	۳۶	۱۳۷۹۱	۸۱۲	۵۶۴۵۱

(۱) شامل تعاونی‌های فعال، غیرفعال و در دست اجرا می‌باشد.

مأخذ - وزارت تعاون، کار و رفاه اجتماعی. (ر. پ).

- وزارت تعاون، کار و رفاه اجتماعی. معاونت توسعه کار آفرینی و اشتغال. مرکز آمار و اطلاعات راهبردی.