

۱۹

فرهنگ و گردشگری



مقدمه

آمارهای ارائه شده در این فصل مربوط به برنامه‌های صدا و سیما، مطبوعات، کتاب و کتابخانه‌های عمومی، سینما، موزه‌ها و بناهای تاریخی، گردشگران وارد شده به کشور و زائران اماکن متبرکه است که به تاریخچه مختصر جمع‌آوری اطلاعات در هر یک از این زمینه‌ها در زیر اشاره می‌شود:

تهیه منظم آمار مربوط به برنامه‌های رادیو و تلویزیون از سال ۱۳۴۵ و موزه‌ها از سال ۱۳۴۷ آغاز گردید.

قدیمی‌ترین آمار مربوط به سینماهای کشور نیز که در دسترس مرکز آمار ایران قرار گرفته، مربوط به سال ۱۳۴۸ است که توسط وزارت فرهنگ و هنر که پس از پیروزی انقلاب اسلامی، وزارت "فرهنگ و ارشاد اسلامی" نامیده می‌شود، تهیه گردیده است.

تهیه آمار مربوط به مطبوعات به صورت جامع برای نخستین بار براساس "طرح بررسی نشریات کشور" در سال ۱۳۴۹ توسط مرکز آمار ایران صورت گرفت. این وظیفه در حال حاضر به عهده اداره مطبوعات داخلی وزارت فرهنگ و ارشاد اسلامی می‌باشد.

جمع‌آوری و ارائه آمار مربوط به کتابخانه‌های کشور از سال ۱۳۴۴ شروع شد و کانون پرورش فکری کودکان و نوجوانان نیز، پس از تأسیس در سال ۱۳۴۴ اطلاعات مربوط به فعالیت‌های خود را ثبت و ارائه نموده است.

تهیه آمارهای گردشگری، هر چند با تشکیل سازمان جلب سیاحان در سال ۱۳۴۲ آغاز شد اما سازمان مذکور براساس سوابق موجود در دفاتر ادارات گمرک، گذرنامه و سایر منابع مربوط، موفق به جمع‌آوری اطلاعات سال‌های ۱۳۳۱ تا ۱۳۴۲ گردید که این آمارها برای نخستین بار در سالنامه آماری ۱۳۴۵ درج شد.

درباره آمارهای مندرج در این فصل توضیح نکات زیر ضروری است:

اطلاعات آماری مربوط به فرهنگ، اگر چه در زمینه‌های گوناگون قابل ارائه می‌باشد، به علت در دسترس نبودن یا عدم تولید برخی از آمارها، درج آمار فقط در زمینه‌های یاد شده میسر گردیده است.

آمار مربوط به تعداد بازدیدکنندگان از موزه‌ها و بناهای تاریخی کشور تا اواخر سال ۱۳۸۲، از طریق اداره کل موزه‌ها وابسته به سازمان میراث فرهنگی کشور که بخشی از موزه‌ها و بناهای تاریخی را تحت پوشش دارد، جمع‌آوری می‌شد و از زمان فوق‌الذکر به علت ادغام سازمان میراث فرهنگی کشور و سازمان ایرانگردی و جهانگردی و تشکیل "سازمان

میراث فرهنگی و گردشگری"، آمار مربوط از آن سازمان دریافت می‌شود.

آمار مربوط به زائران اماکن متبرکه، فقط شامل آن دسته از زائرانی است که از طریق سازمان حج و زیارت اقدام به سفر نموده‌اند.

تعاریف مفاهیم

تولید برنامه رادیویی و تلویزیونی: محصول فرآیندی است که با تلفیق تخصصی عناصر محتوایی و ساختاری پیام و با بهره‌گیری از منابع لازم برای ساخت برنامه و به منظور پخش از طریق رادیو، تلویزیون و اینترنت به دست می‌آید.

تولید درون مرزی: تولید برنامه برای مخاطبینی است که درون مرزهای جغرافیایی کشور قرار دارند.

تولید برون مرزی: تولید برنامه برای مخاطبینی است که بیرون از مرزهای جغرافیایی کشور قرار دارند.

شبکه رادیویی و تلویزیونی: ساختاری سازمانی است که مجموعه فعالیت‌های تولید، تأمین، تنظیم و پخش برنامه‌های رادیویی و تلویزیونی را براساس اهداف و مأموریت‌های تعریف شده و مشخص بر عهده دارد.

خبر: آگاهی و اطلاعی است که درباره وقوع یک رویداد مشخص در زمان و مکان معین، پس از فرآیند معلوم به منظور انتقال به مخاطب شکل می‌گیرد. خبر می‌تواند به شکل مکتوب، صوتی یا تصویری ارائه شود و شامل موضوع‌های سیاسی، اجتماعی، فرهنگی، علمی، هنری، ورزشی و ... می‌باشد.

پخش خبر (رادیویی/تلویزیونی): عبارت از خبرهایی است که پس از تهیه، انتخاب، تنظیم و ویرایش از رادیو یا تلویزیون پخش می‌شود.

موسیقی: هنر سازماندهی اصوات در زمان، بر مبنای قیود زیباشناختی حاکم بر هر فرهنگ موسیقایی و ارائه‌ی آن به نحوی که برای طبع انسان خوشایند باشد.

اجرای صحنه‌ای موسیقی (کنسرت): موسیقی‌ای که به صورت زنده با برنامه‌ریزی قبلی در سالن، تالار و فضای باز تجهیز شده برای جمعی از مخاطبان اجرا می‌شود.

تئاتر (نمایش): هنری دیداری و شنیداری که به صورت زنده توسط یک یا گروهی از هنرمندان (بازیگران) در مدت زمان معین برای تماشاگران به اجرا در می‌آید و از لحاظ محتوا و مضمون به تراژدی، کمدی، ملودرام و کمدی تراژیک تقسیم می‌شود.

چاپ اول کتاب: انتشار نوبت اول از نسخه کامل یک کتاب است.
چاپ مجدد کتاب: تجدید چاپ کتاب بدون تغییر و یا با ویرایش جدید در متن اصلی است.

تألیف: نوشتن کتاب در موضوعات مختلف از سوی یک یا چند نفر با استفاده از منابع می‌باشد.

بناهای تاریخی: آثار معماری، عناصر و بناهایی است که جنبه باستانی دارد یا از نظر تاریخی، هنری و علمی واجد ارزش می‌باشد.

موزه: مؤسسه‌ای دائمی و غیرانتفاعی است که به منظور گردآوری، نگهداری، پژوهش، آموزش و نمایش دستاوردهای انسان یا طبیعت فعالیت می‌کند و درهای آن به روی عموم مردم باز است.

گردشگری: مجموعه فعالیت‌های افرادی است که به نواحی خارج از محیط معمول زندگی خویش به مدت حداکثر یکسال متوالی سفر می‌کنند و هدف آن‌ها از سفر اقدام به هر فعالیتی غیر از استخدام کاری توسط موسسه یا فردی در محل دیدارها است.

صورت‌های اصلی گردشگری نشان دهنده ارتباط بین محل اقامت دیدارگر و محدوده مورد دیدار وی می‌باشد که به صورت زیر ارائه شده است:

گردشگری بومی: به مجموعه فعالیت‌های گردشگری دیدارگران مقیم یک کشور در قلمرو اقتصادی همان کشور اطلاق می‌شود.

گردشگری ورودی: به مجموعه فعالیت‌های گردشگری دیدارگران غیرمقیم یک کشور در قلمرو اقتصادی کشور مورد دیدار اطلاق می‌شود.

گردشگری خروجی: به مجموعه فعالیت‌های گردشگری دیدارگران مقیم یک کشور خارج از قلمرو اقتصادی همان کشور اطلاق می‌شود.

گردشگر: طبق تعریف سازمان جهانی گردشگری، گردشگر شخصی است که به کشور یا شهری غیر از محیط زیست عادی خود برای مدتی که کمتر از ۲۴ ساعت و بیش‌تر از یک سال نباشد، سفر کند و قصد او از سفر، تفریح، استراحت، ورزش، دیدار اقوام و دوستان، مأموریت، شرکت در سمینار، کنفرانس یا اجلاس، معالجه، مطالعه و تحقیق یا فعالیت‌های مذهبی باشد.

اهداف شخصی سفر: اهداف شخصی در برگیرنده مواردی هستند که عمدتاً وابسته به مولفه‌های فردی یا خانواده فرد می‌باشند. این اهداف فواید سفر را به صورت مستقیم به فرد یا خانواده وی مرتبط می‌سازد. سازمان جهانی گردشگری اهداف مذکور را به صورت فراغت، تفریح و سرگرمی، دیدار دوستان و بستگان، تحصیل، معالجه و مراقبت‌های پزشکی، زیارت و فعالیت‌های مذهبی، خرید و توقف‌های عبوری ارائه نموده است:

گردشگری با هدف فراغت، تفریح و سرگرمی: این گروه شامل فعالیت‌هایی از قبیل دیدار مناظر طبیعی، مکان‌های تاریخی، مکان‌های فرهنگی و مکان‌های ساخته شده تفریحی، دیدار از رویدادهای ورزشی و

سینما: به مکانی دارای مجوز با حداقل ۱۰۰ صندلی، داشتن امکانات نمایش فیلم ۳۸ و ۷۰ میلی متری، ویدیویی و یا دیجیتالی، برخوردار از ابعاد مناسب و ویژگی‌های ساختمانی، استانداردهای فنی و ایمنی، متشکل از یک یا چند سالن نمایش فیلم، سالن انتظار، نمازخانه، قسمت اداری، گیشه فروش بلیط، اتاق آپارات، سرویس‌های بهداشتی و بوفه گفته می‌شود.

فیلم پویانمایی (انیمیشن): شیوه‌ای به منظور خلق تصویر متحرک که با استفاده از نقاشی، عکس، عروسک و اجسام به شیوه دستی یا با استفاده از فناوری اجرا می‌شود.

تولید فیلم: فرآیند تهیه یک فیلم از مرحله نگارش فیلمنامه، انتخاب عوامل سازنده (تهیه‌کننده، فیلمنامه‌نویس، کارگردان، بازیگر، فیلمبردار و غیره)، مراحل فنی فیلم (فیلمبرداری، تدوین، صداگذاری، ظهور، چاپ) تا تهیه کپی‌های نهایی از فیلم برای نمایش را شامل می‌شود.

مطبوعات: نشریاتی هستند که به‌طور منظم با نام ثابت و تاریخ و شماره به صورت اوراق چاپی یا الکترونیکی در زمینه‌های گوناگون سیاسی، اجتماعی، علمی، ورزشی، هنری و... منتشر می‌شوند. مطبوعات از نظر ترتیب انتشار به روزانه و غیر روزانه، از نظر محتوا به عمومی و تخصصی، از نظر گستره توزیع به محلی، ملی و بین‌المللی و از نظر مخاطبان به عام و خاص (مانند کودکان و نوجوانان، جوانان و زنان) تقسیم می‌شوند.

صاحب امتیاز: صاحب امتیاز، شخص حقیقی یا حقوقی وزارت فرهنگ و ارشاد اسلامی مجوز نشریه را به نام او صادر می‌کند و مالک نشریه است.

نشریه: هر نوع اثر مکتوب یا مصور که به صورت چاپی و یا الکترونیکی (به شکل دیجیتال) در اشکال مختلف منتشر می‌شود.

کتابخانه: مکانی که در آن مجموعه کتاب‌ها و نشریات ادواری و دیگر موارد مشابه اعم از چاپی، غیر چاپی، دیداری و شنیداری با هدف اطلاع رسانی و دسترسی برای مطالعه، تحقیق و مراجعه به گونه‌ای منظم گردآوری شده باشد.

کتاب: مجموعه چاپی و خطی از موضوعات مختلف که با عنوان مشخص جلد شده و دارای شابک می‌باشد.

کتاب خطی: کتاب یا دست نوشته‌ای است که مربوط به قبل از زمان اختراع چاپ باشد.

مرکز فرهنگی - هنری کودکان: مکانی است که به منظور انجام فعالیت‌ها و برنامه‌های فرهنگی و هنری کودکان اختصاص یافته است.

اعضای مراکز فرهنگی - هنری کانون پرورش فکری کودکان و نوجوانان: کودکان و نوجوانان ۶ تا ۱۸ ساله‌ای هستند که به صورت

عضو، از خدمات مراکز فرهنگی - هنری کانون مذکور استفاده می‌کنند.
شمارگان: شمارگان، تعداد نسخه‌های چاپ یا تکثیر شده از نشریه در یک نوبت چاپ و انتشار است.

گزیده اطلاعات

در سال ۱۳۹۵ بیشترین میزان تولید برنامه های رادیویی درون مرزی به معارف اسلامی با بیش از ۵۳ هزار ساعت و کمترین میزان برنامه های تاریخی با حدود ۷ هزار ساعت اختصاص دارد، همچنین در سال مذکور بیشترین و کمترین میزان تولید برنامه های تلویزیونی درون مرزی به ترتیب به موضوعات اجتماعی با بیش از ۲۳ هزار و تاریخی ۸۱۱ ساعت تعلق دارد.

تعداد تماشاگران فیلم های سینمایی در ۴۱۵ سالن سینمای فعال کشور در سال ۱۳۹۵، بیش از ۲۵ میلیون نفر بوده که نسبت به سال قبل ۸۳/۷ درصد افزایش داشته است.

تعداد عنوان مطبوعات منتشر شده در تهران و سایر شهرهای کشور در سال ۱۳۹۵ به ترتیب ۳۰۴۹ و ۳۰۰۰ عنوان بوده که نسبت به سال ۱۳۹۴ به ترتیب ۲۹/۴ و ۲۴/۵ درصد کاهش یافته است. همچنین دوره زمانی انتشار ۲۹۴ عنوان از مطبوعات مذکور روزانه و ۱۰۸۸ عنوان هفتگی بوده است.

در سال ۱۳۹۵ تعداد کتابخانه های عمومی وابسته به وزارت فرهنگ و ارشاد اسلامی ۳۳۴۶ باب بوده که نسبت به سال ۱۳۹۴، ۲/۱ درصد افزایش یافته است.

در این سال بیش از ۸۸ هزار عنوان کتاب با شمار حدود ۱۴۴ هزار نسخه با مجوز وزارت فرهنگ و ارشاد اسلامی چاپ و منتشر شده است که نسبت به سال قبل به ترتیب ۹/۹ درصد افزایش و ۶/۴ درصد کاهش داشته است.

در سال ۱۳۹۵ بیشترین بازدیدکنندگان از موزه متعلق به کاخ سعدآباد تهران بوده که ۳۱/۲۱ درصد از کل بازدیدکنندگان از موزه را به خود اختصاص داده، همچنین در همین سال حافظیه شیراز با رقم ۱۲/۵۶ درصد از کل بازدیدکنندگان از بناهای تاریخی، بیشترین تعداد بازدید کننده را به خود اختصاص داده است. همچنین در سال ۱۳۹۵ تعداد گردشگران خارجی وارد شده به کشور بیش از ۴ میلیون و ۹۱۱ هزار نفر بوده که نسبت به سال ۱۳۹۴، ۵/۲ درصد کاهش داشته است.

در سال ۱۳۹۵، هیچ زائری تحت عنوان تمتع و عمره وجود نداشته و در همین سال زائران عتبات عالیات حدود ۷۳۱ هزار نفر بوده است.

فرهنگی، انجام انواع ورزش ها به صورت غیر حرفه ای، ماه عسل و غیره می باشد.

گردشگری با هدف دیدار دوستان و بستگان: این گروه به صورت عمده مشتمل بر ملاقات خویشاوندان یا دوستان، شرکت در مراسم عروسی یا سوگواری، مراقبت غیر حرفه ای از بیماران یا سالمندان می باشد.

گردشگری با هدف تحصیل: این گروه شامل دوره های آموزشی کوتاه مدت، دوره های ضمن خدمت، آموزش فنون و مهارت ها، آموزش های زبان و فرصت های مطالعاتی می باشد.

گردشگری با هدف معالجه و مراقبت های پزشکی: این گروه شامل دریافت خدمات از بیمارستان ها، کلینیک ها، نقاهت خانه ها و به طور کلی خدمات مرتبط با سلامتی از اماکن تخصصی و دریافت خدمات سلامتی از اماکن طبیعی مانند چشمه های آبگرم می باشد.

غیر گردشگر: کسی که کشور محل دائمی اقامت خود را به قصد اشتغال، اقامت دایم، پناهندگی، تحصیل و مأموریت در نمایندگی های سیاسی خارج از کشور ترک نماید غیر گردشگر محسوب می شود.

گردشگری با هدف زیارت و فعالیت های مذهبی: این گروه شامل شرکت در مراسم و مکان های مذهبی و زیارتی یا انجام فعالیت های مذهبی مانند حج است.

زائر راهیان نور: به هر شخص یا گروهی که به منظور بازدید از مناطق و یادمان های دفاع مقدس حضور می یابد، زائر راهیان نور اطلاق می گردد. **زورخانه:** مکانی است با گود مخصوص که در آن ورزش باستانی انجام می شود.

ورزش همگانی: انجام حرکات و نرمش هایی که افراد برای دستیابی به تندرستی، سلامت و آمادگی جسمانی با کمترین هزینه در هر زمان و هر مکان و بدون نیاز به ابزار خاص به آن می پردازند؛ مانند پیاده روی، دوهای نرم، نرمش و کوه پیمایی.

پیست: میدان یا مسیر مشخصی است که به تناسب رشته های ورزشی برای انجام تمرینات و مسابقات احداث شده است.

سالن ورزشی: مکان سرپوشیده ای است که برابر ضوابط فنی برای انجام فعالیت های ورزشی در یک رشته خاص احداث شده است.

ورزشکاران سازمان یافته: به ورزشکارانی اطلاق می گردد که کارت بیمه ی ورزشی از سازمان تربیت بدنی دریافت نموده و جز آمار رسمی ورزشکاران استان قرار گرفته اند.

شرکت کنندگان سازماندهی شده مسابقات ورزشی: به ورزشکاران، مربیان، داوران، سرپرستان و همراهان تیم های ورزشی حاضر در مسابقات استانی و اعزام به مسابقات برون استانی و کشوری اطلاق می گردد که دارای کارت بیمه ی ورزشی نیز هستند.

۱۹-۱- میزان تولید برنامه‌های رادیویی درون‌مرزی در شبکه‌ها و مراکز استان‌ها بر حسب موضوع (ساعت)

پوشش سراسری								جمع	سال و موضوع
شبکه پیام	شبکه سلامت	شبکه ورزش	شبکه معارف	شبکه قرآن	شبکه جوان	شبکه فرهنگ	شبکه ایران ^(۱)		
۸۷۶۰	x	۶۰۰۷	۴۳۷۰	۵۷۱۹	۸۲۵۲	۸۰۲۱	۷۶۰۰	۱۶۳۸۵۸	۱۳۸۰
۸۷۶۰	۳۹۶۹	۶۵۷۸	۵۳۳۷	۴۸۲۲	۷۲۹۷	۷۴۴۱	۶۸۱۹	۱۷۶۰۵۴	۱۳۸۵
۸۷۶۰	۵۱۹۶	۸۶۹۹	۶۲۱۸	۶۱۵۵	۸۰۶۱	۷۱۹۷	۶۴۶۳	(۳)۲۰۷۲۶۲	۱۳۹۰
۸۷۸۴	۵۶۹۰	۸۱۷۰	۶۳۱۴	۷۰۳۶	۷۷۶۵	۷۱۹۶	۶۵۷۰	(۳)۲۱۷۱۴۹	۱۳۹۱
۸۷۶۰	۶۴۹۷	۸۰۸۵	۶۵۳۵	۶۶۸۸	۷۵۶۹	۷۳۹۰	۶۸۹۱	(۳)۲۱۶۷۰۶	۱۳۹۲
۸۷۶۰	۷۲۳۵	۸۰۵۲	۵۳۰۸	۶۷۸۶	۷۷۶۹	۷۱۳۴	۷۱۶۶	(۳)۲۲۲۱۰۶	۱۳۹۳
۸۷۶۰	۷۹۳۸	۸۰۲۸	.	۷۲۸۳	۷۹۷۸	۷۶۷۹	۷۲۶۸	۲۴۵۱۹۵	۱۳۹۴ ^(۴)
۸۷۸۴	۷۱۴۹	۷۷۳۶	۳۴۳۱	۷۱۸۰	۷۷۶۰	۷۳۰۸	۶۹۰۳	۲۴۳۴۵۴	۱۳۹۵
۳۲۸	۶۸	۱۱۶	۲۱۲	۱۷۹	۳۲۵	۲۶۶	۳۷۰	۹۶۵۲	سیاسی
۲۲۳	۱۹۰	۲۰۹	۱۵۴	۲۵۳	۸۱	۱۲۹	۳۴۳	۱۶۶۹۳	اقتصادی
۷۱۱	۱۵۱۱	۵۶۹	۴۴۷	۱۷۸	۸۶۶	۱۰۷۰	۱۲۳۶	۴۸۲۱۸	اجتماعی
۱۷۰۴	۸۶۴	۹۵۲	۳۶۴	۳۵۸	۶۳۹	۳۱۴۲	۹۵۵	۴۰۸۱۳	فرهنگی
۲۰۷	۱۶۹	۸۷	۲۵۳	۳۵۹	۲۰۸	۷۱۷	۳۶۵	۷۳۹۵	تاریخی
۲۵۲	۱۸۸۹	۹۸۱	۶۳	۷۱۷	۱۲۳۹	۲۷۰	۳۴۱	۱۲۸۲۱	علمی، فنی و کارشناسی
۱۸۲۳	۶۷۶	۳۹۴	۱۸۱۶	۴۴۱۸	۱۷۴۱	۶۶۰	۱۹۴۳	۵۳۲۷۹	معارف اسلامی
۱۸۷۹	۷۸۶	۳۲۳۱	.	.	۱۵۱۱	۳۲۸	۷۴۴	۲۷۸۷۱	ورزش و تفریحات
۱۲۲۸	۸۶۸	۱۱۲۵	۵۴	۳۵۹	۸۷۶	۳۷۰	۴۳۳	۱۸۷۶۷	اطلاعات عمومی
۴۲۹	۱۲۸	۷۲	۶۸	۳۵۹	۲۵۴	۳۵۶	۱۷۳	۷۹۴۵	دفاع مقدس

پوشش سراسری								سال و موضوع
رادیو اربعین	رادیو بهاران	رادیو تلاوت	رادیو صبا	رادیو نمایش	رادیو آوا	شبکه گفتگو	شبکه اقتصاد	
x	x	x	x	x	x	x	x	۱۳۸۰
x	x	x	x	x	x	۱۷۴۸	x	۱۳۸۵
x	x	x	x	۱۴۱۴	۷۲۶۴	۲۶۵۴	۵۴۱۶	۱۳۹۰
x	x	x	x	۳۰۰۲	۸۷۸۴	۳۲۹۵	۶۱۴۹	۱۳۹۱
x	x	x	x	۴۵۱۱	۸۷۶۰	۳۷۲۸	۶۴۱۳	۱۳۹۲
x	x	x	x	۵۱۰۴	۸۷۶۰	۳۹۱۷	۶۳۸۴	۱۳۹۳
۵۲۱	۳۷۸	۷۴۱۳	۵۰۴۰	۶۹۴۰	۸۷۶۰	۴۷۴۸	۷۲۴۸	۱۳۹۴ ^(۴)
۷۸۴	۴۶۹	۶۵۸۸	۳۸۳۸	۴۳۱۲	۸۷۸۴	۵۵۹۸	۷۱۱۱	۱۳۹۵
.	.	.	۱۱	۴۹	.	۱۱۷۳	۱۰۴	سیاسی
.	.	.	۲۴	۹۲	.	۶۷۸	۴۶۲۶	اقتصادی
۷۸	.	.	۱۱۱۲	۹۹۴	۲	۱۰۲۱	۲۹۴	اجتماعی
۱۱۸	.	.	۵۸۰	۹۶۰	۲۶۳۶	۱۲۷۵	۵۳۰	فرهنگی
۷۹	.	.	۶۹	۱۶۷	.	۷۶	۳۰	تاریخی
.	.	.	.	۱۲۳	۶	۶۶۲	۵۲۲	علمی، فنی و کارشناسی
۲۷۴	.	۶۵۸۸	۴۸	۱۱۰۸	۲۳۱۴	۳۷۶	۵۲۲	معارف اسلامی
.	.	.	۱۳۳۹	۲۶۸	۳۸۱۶	۱۲۸	.	ورزش و تفریحات
۲۳۵	.	.	۶۵۵	۱۹۴	.	۷۷	۴۱۵	اطلاعات عمومی
.	۴۶۹	.	.	۳۵۷	۱۰	۱۳۲	۶۸	دفاع مقدس

۱۹-۱- میزان تولید برنامه‌های رادیویی درون‌مرزی در شبکه‌ها و مراکز استان‌ها بر حسب موضوع (دنباله)

مراکز استان‌ها (فارسی و محلی)	پوشش استانی		سال و موضوع
	رادیو البرز ^(۲)	شبکه تهران	
۱۰۲۳۴۶	۴۶۵۷	۸۱۲۶	۱۳۸۰
۱۰۸۶۸۶	۷۱۵۹	۷۴۳۸	۱۳۸۵
۱۱۶۳۸۳	۷۱۹۰	۸۱۹۸	۱۳۹۰
۱۲۱۰۲۲	۶۹۹۲	۸۱۸۴	۱۳۹۱
۱۲۰۰۸۱	۵۰۰۹	۷۵۹۹	۱۳۹۲
۱۲۶۸۴۵	۳۴۶۵	۷۶۱۵	۱۳۹۳
۱۴۱۳۵۲	۰	۷۷۶۱	۱۳۹۴ (ف۵)
۱۴۱۸۸۴	۰	۷۸۵۵	۱۳۹۵
۶۳۰۷	x	۱۴۴	سیاسی
۹۲۲۹	x	۴۶۲	اقتصادی
۳۶۴۷۵	x	۱۶۵۴	اجتماعی
۲۴۳۵۵	x	۱۳۸۱	فرهنگی
۴۲۸۱	x	۳۲۸	تاریخی
۴۶۲۸	x	۱۱۲۸	علمی، فنی و کارشناسی
۲۷۶۷۷	x	۹۰۱	معارف اسلامی
۱۳۰۲۰	x	۸۲۱	ورزش و تفریحات
۱۱۰۸۱	x	۷۹۷	اطلاعات عمومی
۴۸۳۱	x	۲۳۹	دفاع مقدس

(۱) از سال ۱۳۸۶ شبکه اول به رادیو ایران و رادیو کرج به رادیو البرز تغییر نام یافته است.

(۲) رادیو البرز از سال ۱۳۹۴ از معاونت صدا جدا و به مراکز استان ملحق گردید لذا اطلاعات آن در مجموع تولیدات استان‌ها لحاظ می‌گردد.

(۳) اختلاف سرجمع مربوط به ادغام شبکه نوا با سایر شبکه‌ها از سال ۱۳۹۴ می‌باشد.

(۴) در سال ۱۳۹۴ شبکه نوا با شبکه‌های دیگر ادغام شد.

(۵) از سال ۱۳۹۴ به بعد شبکه‌های معاونت صدای سازمان صدا و سیما در تهران شامل شبکه‌های ایران، فرهنگ، تهران، پیام، جوان، قرآن، ورزش، سلامت،

گفتگو، اقتصاد، آوا، نمایش، تلاوت، صبا، رادیو انقلاب، رادیو اربعین و رادیو بهاران می‌باشد.

مأخذ - صدا و سیما جمهوری اسلامی ایران. اداره کل آمار و توسعه فناوری اطلاعات.

مرکز آمار ایران

۱۹-۲- میزان تولید برنامه‌های تلویزیونی درون مرزی در شبکه‌ها و مراکز استان‌ها بر حسب موضوع (ساعت)

شبکه مستند	شبکه نمایش	شبکه آموزش	شبکه قرآن	شبکه جام جم	شبکه پنج	شبکه چهار	شبکه سه	شبکه دو	شبکه یک	جمع	سال و موضوع
x	x	x	۱۲۵۲	x	x	۱۴۰۵	۴۳۳۰	۲۲۳۵	۴۴۵۸	۳۶۹۸۴	۱۳۸۰
x	x	۱۰۸۵	۳۸۱۹	x	x	۱۷۱۳	۶۴۵۷	۲۸۵۵	۳۸۰۶	۵۷۳۰۰	۱۳۸۵
۱۱۳۰	x	۳۳۵۷	۴۳۹۳	x	x	۳۲۲۳	۵۱۳۷	۳۵۴۱	۴۹۶۵	۸۱۴۸۷	۱۳۹۰
۹۷۹	x	۲۹۵۶	۵۲۸۹	x	x	۲۶۹۵	۴۸۴۷	۳۵۰۹	۴۶۱۲	۷۸۲۶۹	۱۳۹۱
۶۱۷	x	۲۶۹۴	۴۴۳۷	x	x	۲۱۶۴	۵۷۵۱	۳۲۵۸	۴۲۵۷	۷۶۲۹۳	۱۳۹۲
۴۹۸	x	۲۸۷۷	۵۰۱۲	x	x	۲۰۹۲	۶۵۸۴	۲۸۳۹	۴۶۴۴	۷۹۲۹۶	۱۳۹۳
۶۵۴	۲۷۸	۲۵۵۶	۲۴۹۳	۷۷۲	۱۹۸۳	۲۵۱۰	۳۱۶۲	۲۴۱۱	۳۱۶۶	۷۷۹۶۲	۱۳۹۴ ^(۱)
۶۱۶	۱۰۹	۲۰۵۸	۱۶۷۵	۷۰۱	۱۸۵۱	۱۷۶۶	۳۳۴۴	۲۲۶۸	۲۸۴۶	۷۵۷۵۳	۱۳۹۵
۲۹	۱۱	۰	۰	۱۹	۱۲	۳۶	۴۸	۵۳	۱۳۲	۲۸۰۵	سیاسی
۲۹	۰	۰	۰	۲۰	۱۱۷	۳۱	۸	۱۴۱	۲۸۰	۳۳۹۶	اقتصادی
۲۰۵	۳۸	۱۰۸۸	۱۶۷	۳۵۰	۸۴۴	۲۲۱	۱۴۲۱	۶۰۰	۶۵۲	۲۳۳۶۷	اجتماعی
۲۵۳	۵۰	۹۷۰	۸۴	۱۸۹	۷۵۷	۵۸۴	۹۸۶	۵۸۲	۳۵۱	۱۳۰۲۶	فرهنگی
۰	۰	۰	۰	۰	۰	۰	۰	۰	۰	۸۱۱	تاریخی
۳۵	۴	۰	۰	۳۷	۶۰	۶۱۹	۱۶۵	۹۸	۴۶۵	۳۶۷۳	علمی، فنی و کارشناسی
۶۵	۶	۰	۱۴۲۴	۸۶	۶۱	۲۷۵	۷۱۶	۷۹۴	۹۶۶	۱۵۶۶۶	معارف اسلامی
۰	۰	۰	۰	۰	۰	۰	۰	۰	۰	۵۷۸۰	ورزش و تفریحات
۰	۰	۰	۰	۰	۰	۰	۰	۰	۰	۵۰۵۰	اطلاعات عمومی
۰	۰	۰	۰	۰	۰	۰	۰	۰	۰	۲۱۷۹	دفاع مقدس

مرکز آمار ایران

۱۹-۲- میزان تولید برنامه‌های تلویزیونی درون مرزی در شبکه‌ها و مراکز استان‌ها بر حسب موضوع (دنباله) (ساعت)

سال و موضوع	سراسری										
	شبکه سلامت	شبکه افق	شبکه کودک و نوجوان	کانال ورزش	کانال نسیم	مرکز امور نمایشی	مرکز پویا نمایی	تولیدات ویژه و مستند سیما	شبکه خبر	شبکه تهران	مرکز استان‌ها
۱۳۸۰	x	x	x	x	x	x	x	x	x	x	x
۱۳۸۵	x	x	x	x	x	x	x	x	x	x	x
۱۳۹۰	x	x	x	x	x	x	x	x	x	x	x
۱۳۹۱	x	x	x	x	x	x	x	x	x	x	x
۱۳۹۲	x	x	x	x	x	x	x	x	x	x	x
۱۳۹۳	x	x	x	x	x	x	x	x	x	x	x
۱۳۹۴ ^(۱)	۱۲۲۹	۰	۱۹۱	۳۳۹۰	۶۰۹	۳۳۴	۱۰۸	۱۶۳	۳۴۹	۲۲۸۳	۴۹۳۲۱
۱۳۹۵	۱۵۸۴	۸۳۲	۵۹۳	۱۰۸۳	۹۴۰	۳۲۷	۹۸	۱۲۳	۲۱۰	۲۰۸۱	۵۰۶۴۹
سیاسی	۱۱	۴۲	۳	۲	۰	۰	۱	۲۴	۰	۶۸۷	۱۶۹۵
اقتصادی	۸	۴۱	۰	۰	۵	۰	۰	۰	۰	۶۲	۲۶۵۴
اجتماعی	۳۰۶	۲۷۲	۳۸۹	۱۰۶۵	۵۱۹	۲۷۱	۵۲	۵۸	۱۰۸	۳۱۲	۱۴۴۳۰
فرهنگی	۲۶۴	۳۵۳	۱۹۷	۱۰	۳۹۲	۳۸	۴۰	۲۴	۱۰۲	۸۳	۶۷۱۷
تاریخی	۰	۰	۰	۰	۰	۰	۰	۰	۰	۰	۸۱۱
علمی، فنی و کارشناسی	۹۸۱	۴۱	۰	۶	۴	۰	۰	۰	۰	۰	۱۱۵۸
معارف اسلامی	۱۴	۸۳	۴	۰	۲۰	۱۸	۵	۱۷	۰	۱۲۵	۱۰۹۸۷
ورزش و تفریحات	۰	۰	۰	۰	۰	۰	۰	۰	۰	۲۹۱	۵۴۸۹
اطلاعات عمومی	۰	۰	۰	۰	۰	۰	۰	۰	۰	۳۷۵	۴۶۷۵
دفاع مقدس	۰	۰	۰	۰	۰	۰	۰	۰	۰	۱۴۶	۲۰۳۳

(۱) در سال ۱۳۹۴ کانال بازار در لیست شبکه‌ها آورده نشده است.

مأخذ - صدا و سیما جمهوری اسلامی ایران. اداره کل آمار و توسعه فناوری اطلاعات.

۱۹-۳- میزان تولید برنامه‌های رادیویی به تفکیک مخاطب (۱ و ۲)

شرح	جمع	خردسال	کودک	نوجوان	بزرگسال	عام
.....	-	-	-	-	-	-
.....	-	-	-	-	-	-
.....	-	-	-	-	-	-
.....	۱۳۳۱۸۴	۷۴۶	۱۸۲۴	۲۵۹۹	۳۱۷۵۷	۹۶۲۵۸
.....	۱۲۹۸۲۸	۸۸۱	۱۵۵۵	۲۸۶۳	۳۶۷۵۷	۸۷۷۷۲
.....	۱۲۸۱۲۰	۹۹۶	۱۷۶۳	۲۷۶۷	۳۳۶۸۰	۸۸۹۱۴
.....
.....	۱۳۳۴۵۴ ^(۳)	۱۱۱۷	۲۰۶۸	۳۶۶۱	۳۷۱۱۱	۹۷۹۴۷
آبادان	۲۲۲۸	۱۸	۶۷	۳۴	۲۶۱	۱۸۴۸
آذربایجان شرقی	۶۲۸۶	۳۶	۱۰۰	۵	۱۰۲۱	۵۱۲۴
آذربایجان غربی	۴۵۷۵	۰	۳۳	۱۳۷	۱۷۴۵	۲۶۶۰
اردبیل	۴۱۷۸	۰	۴۸	۱۶۴	۱۷۱۲	۲۲۵۴
اصفهان	۴۱۰۰	۰	۴۴	۳۱	۳۵۸	۳۶۶۷
البرز	۴۱۰۸	۸	۱۰۲	۲۹۵	۱۹۳۱	۱۷۷۲
ایلام	۳۵۰۴	۲۳	۸۱	۲۱۰	۱۵۹۲	۱۵۹۸
بوشهر	۳۸۸۹	۰	۰	۱۶	۶۴۱	۳۲۳۲
تهران (۴،۵)	۱۰۱۵۷۰
چهارمحال و بختیاری	۳۶۵۱	۵۸	۴۳	۱۶۹	۱۴۹۴	۱۸۸۷
خراسان جنوبی	۳۱۸۵	۷	۳۰	۴۰	۱۱۹۵	۱۹۱۳
خراسان رضوی	۱۰۳۸۳	۲۵	۱۸۵	۱۴۴	۱۵۴۰	۸۴۸۹
خراسان شمالی	۳۱۴۹	۲۵	۱۰	۴۰	۵۲۳	۲۵۵۱
خلیج فارس	۳۶۲۹	۵۳	۲۳	۹۲	۴۶۲	۲۹۹۹
خوزستان	۴۷۷۷	۲	۳۸	۳۳	۴۸۹	۴۲۱۵
زنجان	۳۶۶۹	۹۶	۰	۵۶	۵۱۴	۳۰۰۳
سمنان	۳۴۷۸	۷۵	۸۱	۱۰۴	۹۰۲	۲۳۱۶
سیستان و بلوچستان	۴۷۵۱	۵۵	۱۴۸	۳۲۸	۲۱۱۶	۲۱۰۴
فارس	۴۰۵۴	۳۱	۲۶	۷۶	۵۸۵	۳۳۳۶
قزوین	۳۶۵۱	۰	۴۶	۴۷	۴۱۹	۳۱۳۹
قم	۷۴۲۴	۳۷	۲۵	۱۹۴	۱۶۸۶	۵۴۸۲
کردستان	۴۷۹۳	۰	۷۱	۹۷	۶۴۰	۳۹۸۵
کرمان	۵۱۸۱	۵۹	۲۴۳	۲۷۶	۱۴۳۶	۳۱۶۷
کرمانشاه	۴۰۰۸	۲	۵۰	۱۳۷	۱۵۰۵	۲۳۱۴
کهگیلویه و بویراحمد	۳۹۰۹	۱۲۵	۳۴	۷۰	۴۴۲	۳۲۳۸
کیش	۲۷۵۵	۲۷	۴۴	۱۱۸	۱۰۸۴	۱۴۸۲
گلستان	۵۶۵۱	۸۵	۸۳	۱۸۱	۱۸۴۹	۳۴۵۳
گیلان	۴۶۲۱	۳۴	۳۴	۵۵	۱۶۰۰	۲۸۹۸
لرستان	۴۴۷۷	۵	۹۰	۱۱۵	۶۷۶	۳۵۹۱
مازندران	۴۱۰۲	۳۶	۳۶	۵۴	۷۲۱	۳۲۵۵
مرکزی	۳۵۴۵	۳۵	۳۵	۳۶	۱۶۴۷	۱۷۹۲
مهاباد	۲۷۹۸	۱۰	۳۸	۳۴	۱۰۷۶	۱۶۴۰
همدان	۳۶۵۱	۱۲۳	۱۴۲	۲۲۹	۱۶۲۳	۱۵۳۴
یزد	۳۷۲۴	۲۷	۱۸	۴۴	۱۶۲۶	۲۰۰۹

- (۱) گزارش تولیدات صدا به تفکیک مخاطب فقط شامل صدای مراکز استان ها می باشد .
 (۲) برای تولیدات شبکه های معاونت صدا گزارشی به تفکیک مخاطبان موجود نیست.
 (۳) اختلاف سرجمع سطری به دلیل در دسترس نبودن آمار تفکیکی استان تهران می باشد.
 (۴) جمع تولیدات ویژه کودک و نوجوان معاونت صدا ۵۶۹ ساعت برنامه بوده است.
 (۵) مرکز تهران شامل بخش سراسری نیز می باشد.
 مأخذ- صدا و سیما جمهوری اسلامی ایران. اداره کل آمار و توسعه فناوری اطلاعات.

(ساعت)

۱۹-۴ میزان تولید برنامه های تلویزیونی به تفکیک مخاطب

سال و استان	جمع	خردسال	کودک	نوجوان	بزرگسال	عام
..... ۱۳۸۰	-	-	-	-	-	-
..... ۱۳۸۵	-	-	-	-	-	-
..... ۱۳۹۰	-	-	-	-	-	-
..... ۱۳۹۱	۴۶۴۲۴	۱۳۳۵	۲۲۸۱	۱۵۴۴	۱۱۳۶۲	۲۹۹۰۲
..... (۱)۱۳۹۲	۴۶۸۲۱	۱۱۵۰	۲۰۸۷	۱۴۹۷	۱۱۵۸۲	۳۰۵۰۵
..... (۱)۱۳۹۳	۴۶۸۱۰	۹۲۲	۲۰۹۶	۱۴۵۱	۱۱۵۸۳	۳۰۷۵۸
..... (۱)۱۳۹۴	۴۹۳۲۱	۷۷۸	۳۰۹۸	۸۷۳	۷۵۸۰	۳۶۹۹۲
..... ۱۳۹۵	۷۵۷۵۳^(۳)	۶۶۸	۲۵۹۵	۱۱۳۲	۸۸۳۰	۳۷۴۲۴
..... آبادان	۸۱۱	۷	۴۷	۰	۱۰۰	۶۵۷
..... آذربایجان شرقی	۲۳۰۴	۰	۵۴	۱۹	۳۰۰	۱۹۳۱
..... آذربایجان غربی	۱۹۳۳	۰	۹۳	۳۶	۵۴۰	۱۲۶۴
..... اردبیل	۱۳۰۸	۲۷	۹۹	۱۱	۱۴۰	۱۰۳۱
..... اصفهان	۱۷۸۰	۰	۲۰	۳	۱	۱۷۵۶
..... البرز	۱۴۶۲	۰	۶۳	۱۲	۲۵۲	۱۱۳۵
..... ایلام	۱۵۳۰	۸	۸۵	۶۲	۴۷۴	۹۰۱
..... بوشهر	۱۳۶۷	۴۱	۲۰۴	۶۴	۴۲۶	۶۳۲
..... تهران ^(۳)	۲۵۱۰۴	۰	۰	۰	۰	۰
..... چهارمحال و بختیاری	۱۴۴۸	۴۳	۹۷	۴	۲۱۰	۱۰۹۴
..... خراسان جنوبی	۱۱۹۹	۰	۰	۳۴	۶۴۲	۵۲۳
..... خراسان رضوی	۲۵۲۷	۴	۳۷	۱۱	۳۷۹	۲۰۹۶
..... خراسان شمالی	۱۱۸۴	۴۱	۳۲	۹	۲۲۹	۸۷۳
..... خلیج فارس	۱۲۲۲	۱۵	۷۲	۱۸	۱۹۳	۹۲۴
..... خوزستان	۱۸۰۰	۰	۱۳۰	۰	۱۶	۱۶۵۴
..... زنجان	۱۵۵۸	۷۸	۷۸	۲۲	۱۶۲	۱۲۱۸
..... سمنان	۱۳۹۱	۱۷	۲۵۳	۱۱۳	۱۵۲	۸۵۶
..... سیستان و بلوچستان	۱۴۵۲	۴۹	۶۶	۵۷	۴۴۰	۸۴۰
..... فارس	۲۲۲۳	۲۳	۷۴	۶۸	۲۰۵	۱۸۵۳
..... قزوین	۱۴۸۰	۰	۱۰۶	۲	۱۶۹	۱۲۰۳
..... قم	۱۸۶۲	۱	۱۶۵	۱۶	۲۸۳	۱۳۹۷
..... کردستان	۱۶۹۰	۳۳	۹۸	۴۵	۴۱۳	۱۱۰۱
..... کرمان	۱۴۹۲	۵۱	۹۱	۸۳	۳۴۷	۹۲۰
..... کرمانشاه	۱۳۹۶	۲۳	۳۰	۵۵	۵۶۴	۷۲۴
..... کهگیلویه و بویراحمد	۱۵۲۳	۹۵	۱۲۳	۱	۱۸۵	۱۱۱۹
..... کیش	۵۶۳	۱۶	۱۴	۲	۱۲۹	۴۰۲
..... گلستان	۱۴۵۷	۰	۵۷	۳	۲۴۳	۱۱۵۴
..... گیلان	۱۸۵۰	۵۸	۵۸	۷۰	۴۶۷	۱۱۹۷
..... لرستان	۱۳۹۹	۳۳	۸۴	۹۱	۷۹	۱۱۱۲
..... مازندران	۱۶۳۲	۰	۵۶	۲۰	۳۲	۱۵۲۴
..... مرکزی	۱۳۸۰	۰	۱۱۴	۵	۱۴۱	۱۱۲۰
..... مهاباد	۹۲۵	۰	۳۶	۴۰	۵	۸۴۴
..... همدان	۱۷۱۹	۵	۸	۱۸	۵۴	۱۶۳۴
..... یزد	۱۷۸۲	۰	۵۱	۱۳۸	۸۵۸	۷۳۵

(۱) فقط شامل سیمای مراکز استان ها می باشد.

(۲) اختلاف سرجمع سطری به دلیل در دسترس نبودن آمار تفکیکی استان تهران می باشد.

(۳) مرکز تهران شامل بخش سراسری نیز می باشد.

مأخذ- صدا و سیمای جمهوری اسلامی ایران. اداره کل آمار و توسعه فناوری اطلاعات.

(ساعت)

۱۹-۵- میزان پخش خبر و گزارش خبری از شبکه های رادیویی

خبر داخلی		جمع کل پخش		بخش خبری (تعداد) ^(۱)	سال و شبکه
مدت	تعداد	مدت	تعداد		
-	-	-	-	-	۱۳۸۰
-	-	-	-	-	۱۳۸۵
۳۵۵۲	۱۶۸۴۶۶	۴۳۴۳	۲۲۰۶۲۴	۱۰۵	۱۳۹۰
۳۵۵۲	۱۹۳۹۲۱	۴۳۹۰	۲۵۵۲۵۷	۱۰۵	۱۳۹۱
۳۶۳۶	۱۹۷۵۴۷	۴۴۱۱	۲۵۸۸۱۶	۱۰۵	۱۳۹۲
۳۶۳۹	۱۹۸۰۳۷	۴۴۱۷	۲۵۲۶۳۴	۱۰۵	۱۳۹۳
۳۵۶۹	۲۰۵۶۸۸	۴۳۸۲	۲۶۵۹۲۰	۱۰۵	۱۳۹۴
۲۰۵۱	۱۴۴۸۱۸	۴۴۳۷	۲۸۱۳۱۷	۱۰۴	۱۳۹۵
۴۴۳	۲۴۱۹۶	۱۱۲۳	۵۶۶۱۵	۱۱	رادیو ایران
۳۱۵	۲۰۰۷۹	۵۵۵	۳۵۴۸۹	۶	رادیو تهران
۷۰۶	۴۵۹۴۰	۱۴۷۱	۹۱۸۹۴	۷۳	رادیو پیام
۲۲۲	۱۸۱۲۳	۴۷۵	۳۲۲۴۰	۴	رادیو جوان
۸۵	۵۸۸۸	۱۸۰	۱۱۳۷۵	۲	رادیو قرآن
۲۲۷	۲۰۹۵۲	۴۸۳	۳۶۶۶۰	۴	رادیو فرهنگ
۸	۱۸۲۶	۶۱	۵۱۹۵	۱	رادیو ورزش
۴۵	۷۸۱۴	۸۹	۱۱۸۴۹	۳	رادیو سلامت

مصحبه و گزارش خبری ^(۲)		خبر خارجی		سال و شبکه
مدت	تعداد	مدت	تعداد	
-	-	-	-	۱۳۸۰
-	-	-	-	۱۳۸۵
۱۷۶۹	۶۷۹۸۷	۷۹۱	۵۲۱۵۷	۱۳۹۰
۱۷۳۱	۷۳۹۰۹	۸۳۸	۶۱۳۳۶	۱۳۹۱
۱۷۸۶	۷۳۹۵۷	۷۷۵	۶۱۲۶۹	۱۳۹۲
۱۷۱۷	۷۲۷۹۴	۷۷۹	۵۴۸۹۷	۱۳۹۳
۱۷۱۰	۷۴۶۶۰	۸۱۳	۶۰۲۳۲	۱۳۹۴
۱۸۰۳	۷۹۷۷۵	۵۸۳	۵۶۷۲۴	۱۳۹۵
۴۷۹	۱۸۴۱۷	۲۰۱	۱۴۰۰۲	رادیو ایران
۱۹۵	۹۰۵۲	۴۵	۶۳۵۸	رادیو تهران
۵۶۵	۲۷۹۲۲	۲۰۰	۱۸۰۳۲	رادیو پیام
۱۹۱	۶۷۹۰	۶۲	۷۳۲۷	رادیو جوان
۶۴	۲۷۳۲	۳۱	۲۷۵۵	رادیو قرآن
۲۴۱	۱۰۶۴۱	۱۵	۵۰۶۷	رادیو فرهنگ
۳۶	۲۰۵۵	۱۷	۱۳۱۴	رادیو ورزش
۳۲	۲۱۶۶	۱۲	۱۸۶۹	رادیو سلامت

(۱) بخش خبری تنها مجموع خبر داخلی و خارجی را در بر می گیرد.
 (۲) ارتباط مستقیم تلفنی / تلویزیونی در سال ۹۵ در آمار لحاظ نشده است.
 مأخذ - صدا و سیما جمهوری اسلامی ایران. اداره کل آمار و توسعه فناوری اطلاعات.

۱۹-۶- میزان پخش خبر و گزارش خبری از شبکه های تلویزیونی (ساعت)

سال و شبکه	بخش خبری (تعداد)	خبر داخلی		خبر خارجی		مصاحبه و گزارش خبری	
		تعداد	مدت	تعداد	مدت	تعداد	مدت
..... ^(۱) ۱۳۸۰	-	-	-	-	-	-	-
..... ^(۱) ۱۳۸۵	-	-	-	-	-	-	-
..... ^(۱) ۱۳۹۰	۸۴	۴۵۸۷۷	۴۰۵	۲۸۵۵۳	۲۳۸	۲۹۶۷۰	۱۳۴۱
..... ^(۱) ۱۳۹۱	۸۴	۵۲۱۱۰	۴۶۲	۲۷۲۵۹	۲۴۱	۳۳۳۰۵	۱۳۶۳
..... ^(۱) ۱۳۹۲	۸۱	۶۱۷۲۲	۵۵۶	۲۵۰۸۱	۲۴۹	۳۲۱۱۱	۱۲۸۶
..... ^(۲) ۱۳۹۳	۲۰	۶۲۸۶۱	۶۸۸	۲۲۶۴۵	۲۶۴	۳۰۷۸۲	۱۰۸۹
..... ۱۳۹۴	۱۶	۴۸۷۱۶	۵۶۶	۱۹۸۱۲	۲۲۹	۲۵۸۷۱	۶۴۷
..... ۱۳۹۵	۲۷	۹۰۵۱۴	۱۹۷	۴۰۷۱۶	۳۴۳	۴۱۹۳۷	۹۷۶
..... شبکه یک	۵	۲۴۰۷۰	۲۷۶	۱۸۲۵۴	۱۲۷	۹۶۸۴	۲۸۹
..... شبکه دو	۵	۸۲۹۳	۱۰۲	۳۵۱۱	۳۵	۵۵۷۵	۱۳۴
..... شبکه سه	۶	۱۵۱۲۸	۱۲۱	۷۷۲۲	۵۸	۴۵۹۱	۸۳
..... شبکه چهار	۱	۳۰۳۴	۳۸	۹۹۲	۹	۱۶۹۳	۳۹
..... شبکه پنج	۱	۱۲۶۴۰	۱۳۷	۳۱۱۳	۳۲	۵۹۷۶	۱۳۷
..... شبکه تهران	۰	۰	۰	۰	۰	۰	۰
..... شبکه قرآن	۳	۶۹۲۴	۴۴	۹۸۷	۶	۲۰۳۶	۴۴
..... شبکه جام جم	۶	۲۰۴۲۵	۱۷۹	۶۱۳۷	۷۶	۱۲۳۸۲	۲۵۰

سال و شبکه	ویدئو کلیپ		ارتباط مستقیم		تحلیل و تفسیر خبری		جمع کل پخش	
	تعداد	مدت	تعداد	مدت	تعداد	مدت	تعداد	مدت
..... ^(۱) ۱۳۸۰	-	-	-	-	-	-	-	-
..... ^(۱) ۱۳۸۵	-	-	-	-	-	-	-	-
..... ^(۱) ۱۳۹۰	۴۶۹۵	۲۲۳	۸۷۹	۶۷	۸۳۳	۳۳	۱۱۰۵۰۷	۲۳۰۶
..... ^(۱) ۱۳۹۱	۳۹۲۵	۱۸۴	۹۳۰	۴۹	۹۹۷	۳۸	۱۱۸۵۲۶	۲۳۳۶
..... ^(۱) ۱۳۹۲	۳۹۰۱	۲۰۶	۸۷۹	۴۳	۸۱۳	۲۸	۱۲۴۵۰۷	۲۳۶۹
..... ^(۲) ۱۳۹۳	۳۴۸۳	۱۷۲	۹۱۶	۵۳	۴۶۴	۱۴	۱۲۱۱۵۱	۲۲۷۷
..... ۱۳۹۴	۳۷۹۵	۱۸۴	۲۱۵۴	۱۲۵	۶۹۷	۱۶۸	۱۰۱۰۴۵	۱۹۱۷
..... ۱۳۹۵	۳۰۶۳	۱۵۳	۲۷۴۹	۱۶۵	۳۰۶۳	۱۵۳	۱۸۲۰۴۲	۲۶۸۶
..... شبکه یک	۹۸۰	۵۲	۱۵۷۸	۸۴	۹۸۰	۵۲	۵۵۵۴۶	۸۸۰
..... شبکه دو	۱۸۸	۱۳	۳۰۱	۳۶	۱۸۸	۱۳	۱۸۰۵۶	۳۳۳
..... شبکه سه	۵۵۱	۲۶	۱۶۶	۷	۵۵۱	۲۶	۲۸۷۰۹	۳۲۱
..... شبکه چهار	۸۵	۵	۲۵۳	۱۹	۸۵	۵	۶۱۴۲	۱۱۴
..... شبکه پنج	۱۶۶	۱۰	۲۶۵	۱۲	۱۶۶	۱۰	۲۲۳۲۶	۳۳۹
..... شبکه تهران	۰	۰	۰	۰	۰	۰	۰	۰
..... شبکه قرآن	۱۴	۱	۱۰۲	۴	۱۴	۱	۱۰۰۷۷	۹۹
..... شبکه جام جم	۱۰۷۹	۴۶	۸۴	۳	۱۰۷۹	۴۶	۴۱۱۸۶	۶۰۰

(۱) بخش خبری، شبکه های خبر و جام جم را هم در بر می گیرد.

(۲) فقط شامل بخش های خبری شبکه های یک تا پنج می باشد، در این سال شبکه های خبر و جام جم لحاظ نشده اند.

مأخذ- صدا و سیما جمهوری اسلامی ایران. اداره کل آمار و توسعه فناوری اطلاعات..

۱۹-۷ میزان تولید تله فیلم، برنامه نمایشی و پویانمایی به تفکیک حوزه های تولیدی (ساعت)

پویانمایی ^(۱) (ساعت)	نمایشی			تله فیلم		جمع (ساعت)	سال و حوزه تولیدی
	مدت (ساعت)	تعداد قسمت	تعداد عنوان	مدت (ساعت)	تعداد عنوان		
-	-	-	-	-	-	-	۱۳۸۰
-	-	-	-	-	-	-	۱۳۸۵
۲۱۹	۸۱۵	۱۶۱۱	۷۴	۲۰۴	۱۳۸	۱۲۳۸	۱۳۹۰
۲۸۴	۶۳۱	۱۳۴۳	۵۷	۱۴۵	۹۸	۱۰۶۰	۱۳۹۱
۳۷۳	۴۵۴	۶۴۲	۳۸	۱۱۸	۸۰	۹۴۵	۱۳۹۲
۱۳۳	۴۶۰	۷۳۷	۴۰	۷۴	۴۹	۶۶۷	۱۳۹۳
۳۰۲	۴۴۵	۹۳۰	۳۳	۱۰	۷	۷۵۷	۱۳۹۴
۲۴۵	۶۰۵	۶۱۷	۳۹	۴۸	۳۶	۱۹۸۱	۱۳۹۵
.	شبکه یک
.	۵۴	۸۲	۱	.	.	۵۴	شبکه دو
.	۲۹	۷۰	۱	.	.	۲۹	شبکه سه
.	شبکه چهار
۲	۲	شبکه پنج
.	شبکه قرآن
.	شبکه آموزش
۱	۱	شبکه نمایش
.	شبکه مستند
۶	۶	شبکه سلامت
.	شبکه افق
۸۹	۸۹	شبکه کودک و نوجوان
.	کانال ورزش
.	کانال نسیم
.	۳۲۷	۴۶۵	۱۵	۳	۲	۳۳۰	مرکز امور نمایشی
۹۸	۹۸	مرکز پویانمایی
.	تولیدات ویژه و مستند سیما
.	شبکه تهران
۴۹	۱۹۵	.	۲۲	۴۵	۳۴	۲۸۹	مراکز استان ها

(۱) تولیدات شبکه پویا به لحاظ ماهیت پخش فقط پویانمایی می باشد.
 مأخذ - صدا و سیما جمهوری اسلامی ایران. اداره کل آمار و توسعه فناوری اطلاعات.

۱۹-۸- تعداد عناوین نمایش های تولید شده، دفعات اجرا و تماشاگران

تماشاگران (هزار نفر)	دفعات اجرا	نمایش	سال
...	۱۳۸۰
۱۲۹۶	۳۸۱۳۱	۳۳۸۳	۱۳۸۵
۲۱۴۴	۶۴۹۹۷	۴۷۱۲	۱۳۹۰
۲۲۰۸	۶۶۹۰۸	۴۸۹۱	۱۳۹۱
۲۲۳۱	۶۷۶۹۹	۴۹۳۸	۱۳۹۲
۲۲۲۸	۶۷۴۸۰	۴۹۱۰	۱۳۹۳
۳۶۹۴	۸۷۳۰۸	۵۹۴۴	۱۳۹۴
۴۲۴۱	۱۰۲۵۲۵	۶۹۲۴	۱۳۹۵

مأخذ - وزارت فرهنگ و ارشاد اسلامی.

۱۹-۹- تعداد اجرای صحنه ای موسیقی

خارج از کشور	داخل کشور	جمع	سال
...	۱۳۸۰
۱۲	۴۸۹	۵۰۱	۱۳۸۵
۳	۸۱۳	۸۱۶	۱۳۹۰
۵	۹۰۳	۹۰۸	۱۳۹۱
...	۱۳۲۰	۱۳۲۰	۱۳۹۲
۱۸	۳۶۵۱	۳۶۶۹	۱۳۹۳
...	...	۳۸۸۷	۱۳۹۴
...	...	۵۳۰۴	۱۳۹۵

مأخذ - وزارت فرهنگ و ارشاد اسلامی.

۱۹-۱۰- سینماها و تماشاگران فیلم‌های سینمایی^(۱)

تعداد تماشاگر (هزار نفر)			گنجایش (تعداد صندلی)	تعداد سالن سینما	تعداد سینما	سال و استان
فیلم‌های خارجی	فیلم‌های ایرانی	جمع				
۹۶۵	۲۰۱۴۶	۲۱۱۱۱	۱۶۶۹۱۶	۳۱۱	۰۰۰	۱۳۸۰
۱۴۷	۱۵۶۵۹	۱۵۸۰۶	۱۱۸۵۸۱	۲۲۸	۲۲۸	۱۳۸۵
۲۶	۱۴۱۴۳	۱۴۱۶۹	۱۱۰۳۵۱	۲۶۱	۲۴۶	۱۳۹۰
۲۱	۱۱۱۱۳	۱۱۱۳۴	۱۰۶۷۷۲	۲۶۵	۲۴۰	۱۳۹۱
۸	۷۸۳۵	۷۸۴۳	۱۲۴۲۳۳	۳۱۸	۲۱۲	۱۳۹۲
۱۶۳۴	۱۲۷۲۸	۱۴۳۶۲	۱۰۵۶۶۵	۲۹۹	۱۸۹	۱۳۹۳
۵۹	۱۲۷۹۲	۱۳۸۵۱	۱۲۷۰۰۹	۳۸۰	۲۴۸	۱۳۹۴
۰	۲۵۴۴۳	۲۵۴۴۳	۱۲۸۹۴۳	۶۱۵	۲۷۹	۱۳۹۵
۰	۱۸۵	۱۸۵	۵۶۳۵	۱۴	۱۳	آذربایجان شرقی
۰	۱۲۷	۱۲۷	۳۹۴۷	۹	۹	آذربایجان غربی
۰	۳۴	۳۴	۱۹۶۴	۴	۴	اردبیل
۰	۱۹۸۵	۱۹۸۵	۸۴۹۴	۲۷	۲۱	اصفهان
۰	۱۰۶۵	۱۰۶۵	۳۴۹۷	۱۵	۹	البرز
۰	۰	۰	۲۱۰	۱	۱	ایلام
۰	۱۶۲	۱۶۲	۳۰۵۸	۹	۷	بوشهر
۰	۱۳۳۸۷	۱۳۳۸۷	۴۲۴۶۴	۱۴۷	۶۸	تهران
۰	۹۱	۹۱	۸۸۵	۲	۲	چهار محال و بختیاری
۰	۸۶	۸۶	۱۷۶۶	۷	۷	خراسان جنوبی
۰	۲۵۳۱	۲۵۳۱	۷۱۶۲	۲۶	۱۱	خراسان رضوی
۰	۰	۰	۱۰۸۳	۴	۴	خراسان شمالی
۰	۵۴۴	۵۴۴	۴۹۱۳	۱۳	۱۱	خوزستان
۰	۱۱۲	۱۱۲	۲۳۰	۱	۱	زنجان
۰	۵۸	۵۸	۲۲۶۸	۷	۷	سمنان
۰	۱۷	۱۷	۷۲۵	۳	۳	سیستان و بلوچستان
۰	۱۲۳۵	۱۲۳۵	۷۷۸۴	۲۲	۲۰	فارس
۰	۱۹۰	۱۹۰	۸۲۲	۵	۳	قزوین
۰	۳۲۶	۳۲۶	۸۳۶	۴	۳	قم
۰	۲۳۱	۲۳۱	۲۴۲۵	۸	۶	کردستان
۰	۱۴۸	۱۴۸	۲۷۰۵	۱۰	۸	کرمان
۰	۲۱۴	۲۱۴	۱۲۸۵	۴	۳	کرمانشاه
۰	۰	۰	۹۳۵	۳	۳	کهگیلویه و بویراحمد
۰	۳۱۸	۳۱۸	۲۷۳۸	۱۰	۷	گلستان
۰	۴۷۲	۴۷۲	۵۱۳۸	۱۱	۱۰	گیلان
۰	۱۳۸	۱۳۸	۲۰۷۶	۵	۴	لرستان
۰	۷۹۹	۷۹۹	۵۰۷۳	۱۳	۱۲	مازندران
۰	۲۰۰	۲۰۰	۱۸۳۵	۶	۴	مرکزی
۰	۸۵	۸۵	۳۷۷	۲	۲	هرمزگان
۰	۳۴۸	۳۴۸	۳۳۱۸	۱۲	۹	همدان
۰	۳۵۵	۳۵۵	۳۲۹۵	۱۱	۷	یزد

(۱) آمار، مربوط به سینماهای فعال، سالن‌های سینمایی فعال و گنجایش آن‌ها است. مأخذ - وزارت فرهنگ و ارشاد اسلامی. سازمان سینمایی و امور سمعی و بصری.

۱۱-۱۹- تعداد عناوین فیلم‌های سینمایی تولید شده و تعداد جشنواره‌های سینمایی برگزار شده

تعداد جشنواره‌های سینمایی برگزار شده	تعداد عناوین فیلم‌های سینمایی تولید شده	سال
۰۰۰	۰۰۰	۱۳۸۰
۲۰	۹۲	۱۳۸۵
۳۴	۹۷	۱۳۹۰
۳۲	۸۰	۱۳۹۱
۳۷	۶۷	۱۳۹۲
۴۱	۷۸	۱۳۹۳
۴۲	۷۸	۱۳۹۴
۱۱۳	۸۱	۱۳۹۵

مأخذ- وزارت فرهنگ و ارشاد اسلامی، معاونت امور سینمایی، سمعی و بصری.

۱۲-۱۹- تعداد عناوین فیلم‌های سینمایی صادر شده به خارج از کشور و شرکت‌کننده در مجامع بین‌المللی

شرکت‌کننده در مجامع بین‌المللی	صادر شده	سال
۰۰۰	۰۰۰	۱۳۸۰
۲۳۱	۱۱	۱۳۸۵
۳۲۴	۲۱	۱۳۹۰
۹۳	۲۶	۱۳۹۱
۶۵	۲۸	۱۳۹۲
۶۹	۳۰	۱۳۹۳
۵۲	۷۴	۱۳۹۴
۱۰۱	۳۵	۱۳۹۵

مأخذ- وزارت فرهنگ و ارشاد اسلامی، معاونت امور سینمایی، سمعی و بصری.

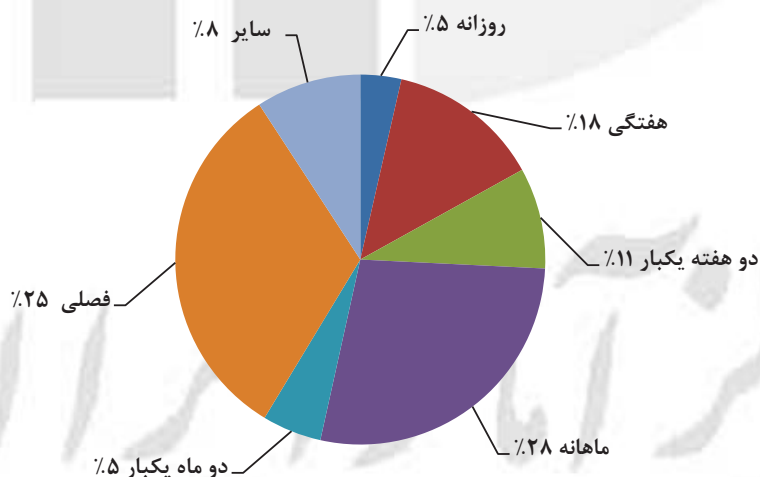
۱۳-۱۹ - تعداد مطبوعات بر حسب محل و فاصله انتشار

تهران								جمع کل	سال
سایر	فصلی	دو ماه یک بار	ماهانه	دو هفته یک بار	هفتگی	روزانه	جمع		
۶۳	۳۱۰	۴۰	۲۷۶	۵۶	۱۲۷	۷۵	۹۴۷	۱۳۴۷	۱۳۸۰
۱۵۶	۷۳۲	۸۱	۶۹۶	۸۶	۱۹۶	۱۰۶	۲۰۵۳	۳۳۸۲	۱۳۸۵
۲۶۰	۱۰۹۵	۱۳۰	۷۴۶	۱۲۹	۱۷۷	۱۰۳	۲۶۴۰	۴۸۹۹	۱۳۹۰
۳۴۴	۱۲۲۶	۱۵۷	۸۴۴	۱۴۹	۲۰۲	۱۰۳	۳۰۲۵	۵۶۰۶	۱۳۹۱
۴۸۵	۱۳۰۶	۱۸۹	۹۱۸	۱۶۵	۲۲۵	۱۱۲	۳۴۰۰	۶۱۵۴	۱۳۹۲
۲۶۵	۱۱۹۶	۱۹۸	۸۹۳	۱۶۶	۲۳۶	۱۲۹	۳۰۸۳	۵۹۱۴	۱۳۹۳
۳۴۳	۱۵۵۳	۲۹۶	۱۳۳۵	۲۳۸	۳۳۴	۱۴۹	۴۲۴۸	۸۲۸۷	۱۳۹۴
۲۱۱	۱۸۱۱	۱۹۲	۱۰۴۹	۲۰۷	۳۲۱	۱۳۹	۳۰۰۰	۶۰۴۹	۱۳۹۵

سایر شهرها								جمع کل	سال
سایر	فصلی	دو ماه یک بار	ماهانه	دو هفته یک بار	هفتگی	روزانه	جمع		
۴۷	۸۶	۱۳	۴۴	۲۴	۱۴۰	۴۶	۴۰۰	۱۳۸۰	۱۳۸۰
۱۰۱	۲۷۰	۲۶	۳۰۷	۱۱۵	۴۳۳	۷۷	۱۳۲۹	۱۳۸۵	۱۳۸۵
۲۲۴	۶۲۱	۴۴	۴۴۷	۲۹۱	۵۳۹	۹۳	۲۲۵۹	۱۳۹۰	۱۳۹۰
۲۸۵	۷۲۴	۵۴	۵۳۶	۳۳۱	۵۵۴	۹۷	۲۵۸۱	۱۳۹۱	۱۳۹۱
۳۷۹	۸۱۱	۶۴	۵۲۴	۳۰۳	۵۵۷	۱۱۶	۲۷۵۴	۱۳۹۲	۱۳۹۲
۳۲۲	۸۶۸	۶۹	۵۸۹	۲۸۷	۵۵۷	۱۳۹	۲۸۳۱	۱۳۹۳	۱۳۹۳
۴۱۹	۱۱۱۱	۱۳۴	۹۶۰	۴۹۴	۷۷۴	۱۴۷	۴۰۳۹	۱۳۹۴	۱۳۹۴
۲۸۳	۶۲۵	۹۶	۶۶۱	۴۵۵	۷۶۷	۱۵۵	۳۰۴۹	۱۳۹۵	۱۳۹۵

مأخذ - وزارت فرهنگ و ارشاد اسلامی. اداره مطبوعات داخلی.

۱-۱۹ - درصد کل مطبوعات بر حسب فاصله انتشار: ۱۳۹۵



مبنا جدول: ۱۳-۱۹

۱۴-۱۹- تعداد مطبوعات بر حسب محل انتشار و صاحب امتیاز

تهران				جمع کل	سال
سازمان‌ها و مؤسسات غیردولتی	سازمان‌ها، نهادها، مؤسسات و بنیادهای دولتی	اشخاص حقیقی	جمع		
۱۷۸	۲۹۲	۴۷۷	۹۴۷	۱۳۴۷	۱۳۸۰
۴۲۸	۴۳۷	۱۱۸۸	۲۰۵۳	۳۳۸۲	۱۳۸۵
۷۸۰	۶۵۷	۱۲۰۳	۲۶۴۰	۴۸۹۹	۱۳۹۰
۸۸۴	۷۳۷	۱۴۰۴	۳۰۲۵	۵۶۰۶	۱۳۹۱
۹۹۶	۸۲۰	۱۵۷۹	۳۳۹۵	۶۱۴۶	۱۳۹۲
...	۱۳۹۳
...	۱۳۹۴
۷۵۹	۷۹۵	۲۳۰۱	۳۸۵۵	۸۱۲۶	۱۳۹۵

سایر شهرها				جمع	سال
سازمان‌ها و مؤسسات غیردولتی	سازمان‌ها، نهادها، مؤسسات و بنیادهای دولتی	اشخاص حقیقی	جمع		
۵۴	۷۲	۲۷۴	۴۰۰	۴۰۰	۱۳۸۰
۱۶۰	۱۶۱	۱۰۰۸	۱۳۲۹	۱۳۲۹	۱۳۸۵
۳۹۵	۴۱۸	۱۴۴۶	۲۲۵۹	۲۲۵۹	۱۳۹۰
۴۶۴	۵۰۶	۱۶۱۱	۲۵۸۱	۲۵۸۱	۱۳۹۱
۵۴۶	۶۳۰	۱۵۷۵	۲۷۵۱	۲۷۵۱	۱۳۹۲
...	۱۳۹۳
...	۱۳۹۴
۳۹۰	۶۲۸	۳۲۵۳	۴۲۷۱	۴۲۷۱	۱۳۹۵

مأخذ- وزارت فرهنگ و ارشاد اسلامی. اداره مطبوعات داخلی.

مرکز آمار ایران

۱۵-۱۹- کتابخانه‌های عمومی، اعضا و کتاب‌های موجود بر حسب استان

کتاب‌های موجود (هزار نسخه)	اعضا (هزار نفر)	کتابخانه‌های عمومی	سال و استان
۰۰۰	۰۰۰	۱۵۰۲	۱۳۸۰
۱۵۴۹۷	۱۰۸۰	۱۷۲۹	۱۳۸۵
۲۹۷۰۳	۲۵۷۱	۲۸۰۴	۱۳۹۰
۳۴۰۹۰	۲۲۵۴	۲۸۸۴	۱۳۹۱
۳۸۰۷۵	۲۵۱۷	۳۱۴۰	۱۳۹۲
۳۹۷۳۸	۲۴۵۵	۳۲۰۱	۱۳۹۳
۴۱۲۸۴	۲۲۶۶	۳۲۷۸	۱۳۹۴
۴۱۶۸۶	۲۳۷۸	۳۳۴۶	۱۳۹۵
۲۵۰۸	۱۰۹	۱۴۰	آذربایجان شرقی
۱۵۵۷	۷۰	۱۱۰	آذربایجان غربی
۹۰۵	۵۴	۷۰	اردبیل
۳۴۴۳	۱۸۵	۲۹۵	اصفهان
۱۱۷۴	۹۱	۶۸	البرز
۴۷۰	۲۸	۴۸	ایلام
۹۵۰	۴۳	۷۶	بوشهر
۲۵۱۷	۲۲۰	۲۹۷	تهران
۹۱۹	۴۲	۶۳	چهارمحال و بختیاری
۸۰۵	۵۷	۶۹	خراسان جنوبی
۲۹۴۰	۲۰۲	۲۰۴	خراسان رضوی
۷۲۷	۳۷	۶۲	خراسان شمالی
۲۶۰۵	۱۳۵	۲۱۶	خوزستان
۱۲۷۰	۷۵	۹۲	زنجان
۱۰۶۸	۵۷	۷۲	سمنان
۶۵۰	۳۰	۷۲	سیستان و بلوچستان
۲۴۶۴	۱۲۳	۲۱۳	فارس
۹۳۷	۷۵	۶۴	قزوین
۴۴۵	۱۸	۳۹	قم
۸۷۵	۳۴	۸۳	کردستان
۱۵۸۱	۱۱۲	۱۳۰	کرمان
۱۱۵۰	۵۴	۹۵	کرمانشاه
۵۴۰	۳۲	۶۴	کهگیلویه و بویراحمد
۸۰۱	۴۲	۷۵	گلستان
۱۰۳۳	۵۷	۱۰۱	گیلان
۶۱۴	۲۴	۵۲	لرستان
۱۷۱۵	۱۰۱	۱۰۵	مازندران
۱۱۹۰	۵۶	۸۲	مرکزی
۶۳۳	۴۵	۶۸	هرمزگان
۱۲۰۱	۶۹	۱۰۹	همدان
۱۹۹۷	۱۰۲	۱۱۲	یزد

مأخذ - وزارت فرهنگ و ارشاد اسلامی. نهاد کتابخانه‌های عمومی کشور.

۱۶-۱۹- تعداد کتب و اسناد کتابخانه ملی جمهوری اسلامی ایران

شرح	واحد	۱۳۸۰	۱۳۸۵	۱۳۹۰
کتاب خطی فارسی و عربی و مرقعات	جلد	-	۲۴۱۶۵	۳۴۳۸۰
کتاب چاپ سنگی	جلد	-	۲۶۳۹۳	۳۱۱۴۲
نفایس	جلد	-	-	۱۱۷۵۰
کتاب چاپی فارسی و عربی	جلد	-	-	۱۸۷۸۴۶
کتاب لاتین	جلد	-	-	۱۳۰۶۶۸
منابع غیر کتابی ^(۱)	مدرک	-	-	۳۲۱۰۲۰
اسناد کاغذی	فهرست	۲۱۰۲۳۹	۲۸۱۲۴۶	۵۶۹۸۴۲
اسناد مصاحبه های تاریخ شفاهی	ساعت	۳۷۶:۱۵:۰۰	۵۳۶:۴۶:۰۰	۷۱۹:۱۵:۰۰

شرح	۱۳۹۱	۱۳۹۲	۱۳۹۳	۱۳۹۴	۱۳۹۵
کتاب خطی فارسی و عربی و مرقعات	۳۶۳۴۳	۳۶۵۹۰	۳۷۲۳۲	۳۹۵۳۴	۴۰۰۱۱
کتاب چاپ سنگی	۳۲۷۳۳	۳۳۴۴۸	۳۳۹۷۸	۳۵۷۹۲	۳۶۰۱۴
نفایس	۱۳۲۵۲	۱۴۲۱۰	۱۴۸۸۵	۱۷۶۶۴	۲۱۴۹۶
کتاب چاپی فارسی و عربی	۲۰۲۰۹۲	۲۱۸۲۴۴	۲۲۸۲۱۹	۲۳۸۲۵۶۹	۲۴۹۷۲۸۵
کتاب لاتین	۱۶۵۳۶۹	۱۷۶۱۳۴	۲۰۸۵۳۲	۲۵۷۹۰۵	۲۶۷۶۶۴
منابع غیر کتابی ^(۱)	۳۹۱۲۴۹	۴۲۹۴۳۱	۴۷۰۲۸۲	۴۸۸۷۱۳	۴۹۷۹۰۳
اسناد کاغذی	۶۲۳۵۲۰	۶۴۰۷۶۵	۶۸۱۲۸۹	۶۹۰۱۵۰	۶۹۲۴۹۷
اسناد مصاحبه های تاریخ شفاهی	۹۵۶:۱۵:۰۰	۱۰۶۸:۱۵:۰۰	۱۰۹۷:۱۵:۰۰	۱۳۱۲:۱۵:۰۰	۲۵۰۲:۳۶:۰۰

(۱) منابع غیر کتابی شامل: دیداری و شنیداری، مواد جغرافیایی (نقشه، اطلس، کره)، پایان نامه، استانداردها، جزوه، بروشور، طرح پژوهشی است.
 مأخذ - سازمان اسناد و کتابخانه ملی جمهوری اسلامی ایران. معاونت کتابخانه ملی.



۱۷-۱۹- تعداد و اعضای مراکز فرهنگی و هنری کانون پرورش فکری کودکان و نوجوانان و فعالیت کتابخانه‌های^(۱) آن

سال و استان	مراکز فرهنگی و هنری	اعضا (هزار نفر)	کتاب‌های موجود (هزار جلد)	کتاب‌های امانت داده شده (هزار مورد)
..... ۱۳۸۰	۵۱۳	۱۲۶	۴۳۲۸	۲۸۹۱
..... ۱۳۸۵	۷۰۶	۵۲۰	۶۱۶۶	۴۰۹۷
..... ۱۳۹۰	۷۱۳	۳۳۱	۸۱۶۶	۳۴۳۴
..... ۱۳۹۱	۸۶۶	۳۴۵	۸۸۵۷	۴۲۵۹
..... ۱۳۹۲	۷۵۳	۲۷۷	۸۵۵۲	۳۸۳۷
..... ۱۳۹۳	۹۱۴	۳۷۸	۷۸۱۶	۴۱۰۱
..... ۱۳۹۴	۷۷۰	۳۷۰	۷۸۹۸	۳۶۲۶
..... ۱۳۹۵	***	***	***	***
..... آذربایجان شرقی	۰۰۰	۰۰۰	۰۰۰	۰۰۰
..... آذربایجان غربی	۰۰۰	۰۰۰	۰۰۰	۰۰۰
..... اردبیل	۰۰۰	۰۰۰	۰۰۰	۰۰۰
..... اصفهان	۰۰۰	۰۰۰	۰۰۰	۰۰۰
..... البرز	۰۰۰	۰۰۰	۰۰۰	۰۰۰
..... ایلام	۰۰۰	۰۰۰	۰۰۰	۰۰۰
..... بوشهر	۰۰۰	۰۰۰	۰۰۰	۰۰۰
..... تهران	۰۰۰	۰۰۰	۰۰۰	۰۰۰
..... چهارمحال و بختیاری	۰۰۰	۰۰۰	۰۰۰	۰۰۰
..... خراسان جنوبی	۰۰۰	۰۰۰	۰۰۰	۰۰۰
..... خراسان رضوی	۰۰۰	۰۰۰	۰۰۰	۰۰۰
..... خراسان شمالی	۰۰۰	۰۰۰	۰۰۰	۰۰۰
..... خوزستان	۰۰۰	۰۰۰	۰۰۰	۰۰۰
..... زنجان	۰۰۰	۰۰۰	۰۰۰	۰۰۰
..... سمنان	۰۰۰	۰۰۰	۰۰۰	۰۰۰
..... سیستان و بلوچستان	۰۰۰	۰۰۰	۰۰۰	۰۰۰
..... فارس	۰۰۰	۰۰۰	۰۰۰	۰۰۰
..... قزوین	۰۰۰	۰۰۰	۰۰۰	۰۰۰
..... قم	۰۰۰	۰۰۰	۰۰۰	۰۰۰
..... کردستان	۰۰۰	۰۰۰	۰۰۰	۰۰۰
..... کرمان	۰۰۰	۰۰۰	۰۰۰	۰۰۰
..... کرمانشاه	۰۰۰	۰۰۰	۰۰۰	۰۰۰
..... کهگیلویه و بویر احمد	۰۰۰	۰۰۰	۰۰۰	۰۰۰
..... گلستان	۰۰۰	۰۰۰	۰۰۰	۰۰۰
..... گیلان	۰۰۰	۰۰۰	۰۰۰	۰۰۰
..... لرستان	۰۰۰	۰۰۰	۰۰۰	۰۰۰
..... مازندران	۰۰۰	۰۰۰	۰۰۰	۰۰۰
..... مرکزی	۰۰۰	۰۰۰	۰۰۰	۰۰۰
..... هرمزگان	۰۰۰	۰۰۰	۰۰۰	۰۰۰
..... همدان	۰۰۰	۰۰۰	۰۰۰	۰۰۰
..... یزد	۰۰۰	۰۰۰	۰۰۰	۰۰۰

(۱) آمار واحدهای سیار شهری و روستایی و کتابخانه‌های پستی را شامل نمی‌شود.
 مأخذ - وزارت آموزش و پرورش. کانون پرورش فکری کودکان و نوجوانان.

۱۸-۱۹- تعداد عناوین کتاب‌های منتشر شده برحسب نوع اثر

ترجمه	تألیف	جمع	سال و استان
۵۸۸۶	۲۶۵۸۹	۳۲۴۷۵	۱۳۸۰
۱۱۰۶۶	۴۲۲۹۶	۵۳۳۶۲	۱۳۸۵
۲۲۴۵۹	۴۶۳۱۳	۶۸۷۷۲	۱۳۹۰ ^(۱)
۵۰۹۵۴	۱۲۹۶۹	۶۳۹۲۳	۱۳۹۱ ^(۱)
۱۲۷۳۴	۵۳۳۲۱	۶۶۰۵۵	۱۳۹۲ ^(۱)
۱۵۳۱۷	۵۷۵۸۰	۷۲۸۹۷	۱۳۹۳ ^(۱)
۱۵۰۶۲	۶۵۵۲۰	۸۰۵۸۲	۱۳۹۴ ^(۱)
۱۸۷۱۸	۶۹۹۰۱	۸۸۶۱۹	۱۳۹۵
۲۱۲	۱۱۳۵	۱۳۴۷	آذربایجان شرقی
۲۱	۱۳۷	۱۵۸	آذربایجان غربی
۲۱	۳۱۷	۳۳۸	اردبیل
۲۱۶	۲۱۴۵	۲۳۶۱	اصفهان
۱۲۵	۱۳۰۰	۱۴۲۵	البرز
۱۱	۱۵۸	۱۶۹	ایلام
۴	۴۰	۴۴	بوشهر
۱۶۳۴۳	۵۱۳۱۰	۶۷۶۵۳	تهران
۲	۵۲	۵۴	چهار محال و بختیاری
۱۰	۵۳	۶۳	خراسان جنوبی
۴۲۷	۲۸۵۶	۳۲۸۳	خراسان رضوی
۹	۱۶۵	۱۷۴	خراسان شمالی
۴۲	۳۶۷	۴۰۹	خوزستان
۱۲	۱۴۴	۱۵۶	زنجان
۳۰	۱۰۹	۱۳۹	سمنان
۱۲	۴۲	۵۴	سیستان و بلوچستان
۴۹	۴۷۱	۵۲۰	فارس
۱۴۰	۴۶۹	۶۰۹	قزوین
۷۹۴	۶۳۲۹	۷۱۲۳	قم
۴۰	۱۳۴	۱۷۴	کردستان
۲۵	۱۶۵	۱۹۰	کرمان
۴	۸۴	۸۸	کرمانشاه
۶	۸۰	۸۶	کهگیلویه و بویراحمد
۱۷	۲۷۹	۲۹۶	گلستان
۴۶	۵۹۱	۶۳۷	گیلان
۱۰	۹۷	۱۰۷	لرستان
۱۶	۳۲۰	۳۳۶	مازندران
۱۹	۹۰	۱۰۹	مرکزی
۳	۹	۱۲	هرمزگان
۳۷	۲۷۷	۳۱۴	همدان
۱۵	۱۷۶	۱۹۱	یزد

(۱) شامل کتاب‌های کمک درسی نیز است.

ماخذ - وزارت فرهنگ و ارشاد اسلامی، معاونت امور فرهنگی، خانه کتاب.

۱۹-۱۹- تعداد عناوین و شمارگان کتاب های منتشر شده به تفکیک موضوع، نوع اثر، نوبت و محل انتشار

سال و موضوع	عنوان	شمارگان	نوع اثر				نوبت نشر		
			تالیف		ترجمه		چاپ اول		چاپ مجدد
			عنوان	شمارگان	عنوان	شمارگان	عنوان	شمارگان	
..... ۱۳۸۰	
..... ۱۳۸۵	
..... ۱۳۹۰	
..... ۱۳۹۱	
..... ۱۳۹۲	
..... ۱۳۹۳	
..... ۱۳۹۴	
..... ۱۳۹۵	
..... کلیات	
..... فلسفه	
..... دین	
..... علوم اجتماعی	
..... زبان	
..... علوم طبیعی و	
..... ریاضیات	
..... علوم عملی	
..... هنر	
..... ادبیات	
..... تاریخ و جغرافیا	
..... کمک درسی	
..... کودک	

مرکز آمار ایران

۱۹-۱۹- تعداد عناوین و شمارگان کتاب های منتشر شده به تفکیک موضوع، نوع اثر، نوبت و محل انتشار (دنباله)

محل نشر				سال و موضوع
شهرستان		تهران		
شمارگان	عنوان	شمارگان	عنوان	
... ۱۳۸۰
۶۹۸۳۱	۱۵۴۷۲	۱۵۹۰۶۰	۳۸۰۸۸ ۱۳۸۵
۶۰۰۳۰	۱۷۴۴۷	۱۴۳۴۶۶	۵۱۲۰۹ ۱۳۹۰
۴۴۴۲۰	۱۵۲۳۲	۱۲۱۸۴۳	۴۸۶۹۰ ۱۳۹۱
۴۱۲۹۱	۱۵۹۰۵	۱۱۶۳۶۴	۵۰۲۰۲ ۱۳۹۲
۴۳۹۲۱	۱۹۶۸۵	۱۰۸۴۰۱	۵۳۱۹۲ ۱۳۹۳
۳۶۰۰۵	۱۹۳۸۶	۱۱۷۹۶۲	۶۱۱۹۶ ۱۳۹۴
۳۴۲۳۸	۲۰۹۶۶	۱۰۹۸۲۸	۶۷۶۵۳ ۱۳۹۵
۲۷۶	۳۱۱	۱۱۰۵	۱۲۹۷ کلیات
۹۵۱	۷۲۵	۳۱۶۲	۲۷۶۵ فلسفه
۹۸۸۵	۵۴۷۷	۷۱۹۹	۴۱۴۲ دین
۲۲۰۲	۱۹۱۴	۱۱۷۲۱	۹۲۹۶ علوم اجتماعی
۷۸۸	۵۹۱	۲۱۵۲	۱۹۴۶ زبان
۶۵۱	۴۹۶	۲۱۷۲	۲۱۰۷ علوم طبیعی و ریاضیات
۳۰۶۱	۲۶۷۸	۱۲۸۳۱	۱۲۴۷۴ علوم عملی
۸۰۱	۵۵۴	۲۸۹۳	۲۵۰۰ هنر
۳۶۵۱	۳۳۳۷	۹۳۴۰	۸۸۶۲ ادبیات
۲۰۱۸	۱۲۳۰	۳۷۶۹	۲۴۶۱ تاریخ و جغرافیا
۲۲۸۰	۸۹۳	۳۰۶۵۱	۹۶۲۸ کمک درسی
۷۶۷۴	۲۷۶۰	۲۲۸۳۴	۱۰۱۷۵ کودک

مأخذ - وزارت فرهنگ و ارشاد اسلامی . معاونت امور فرهنگی.

مرکز آمار ایران

۲۰-۱۹- بازدیدکنندگان از موزه‌ها و بناهای تاریخی تحت پوشش سازمان میراث فرهنگی، صنایع دستی و گردشگری به تفکیک استان (هزار نفر)

موزه								استان
۱۳۹۵	۱۳۹۴	۱۳۹۳	۱۳۹۲	۱۳۹۱	۱۳۹۰	۱۳۸۵	۱۳۸۰	
***	***	***	***	***	***	***	***	کل کشور.....
۳۶۳	۳۰۳	۵۰۳	۷۷۸	۷۵۸	۵۹۲	۳۲۴	۱۰۲	آذربایجان شرقی.....
۶۸	۱۵۳	۸۵	۲۵	۲۹	۷۵	۵۶	۵۶	آذربایجان غربی.....
۲۲۱	۲۴۳	۷۰	۲۲۴	۲۸۷	۲۶۸	۱۵۳	۱۲۲	اردبیل.....
۴۵	۴۵۲	۴۳	۵۸۸	۱۱۶۸	۱۰۶۷	۵۴۷	۵۰۰	اصفهان.....
۰۰۰	۱۸	۱۷	۳۰	۲	۰۰۰	۰۰۰	۰۰۰	البرز.....
۲۱	۴۸	۱۰۷	۶۲	۶	۲۲	۰۰۰	۰۰۰	ایلام.....
۴۱	۴۴	۳۵	۶۴	۸۰	۱۰۸	۲۰	۶۱	بوشهر.....
۳۹۷۰	۴۳۹۷	۳۷۵۴	۳۲۱۷	۲۴۵۵	۲۰۴۷	۱۱۳۹	۵۵۰	تهران.....
۴۹	۵۴۰	۲۴	۴۶	۱۰	۱۳	۱۳	۰۰۰	چهارمحال و بختیاری.....
۶۶	۷۳	۱۲۱	۶۹	۵۵	۶۷	۲۴	۱۰	خراسان جنوبی.....
۷۵	۱۰۱	۱۱۱	۵۹۶	۵۶۶	۵۶۱	۳۷۹	۰۰۰	خراسان رضوی.....
۲۱	۳۹	۶۷	۱۹	۳۴	۳۲	۱۲	۰۰۰	خراسان شمالی.....
۶۸	۸۵	۰۰۰	۵۱	۵۴	۷۹	۴۱	۰۰۰	خوزستان.....
۹۰	۱۲۴	۱۵۰	۵۹	۱۰۴	۹۷	۳۹	۱۴	زنجان.....
۱۴	۲۲	۱۶	۲۲	۱۶	۲۰	۱۸	۳۰	سمنان.....
۲۷	۲۴	۱۹۲	۱۷۶	۲۳	۲۶	۰۰۰	۲	سیستان و بلوچستان.....
۴۰۷	۲۲۸	۲۲۸	۱۲۸۱	۱۵۱	۳۶۰	۶۴۵	۲۱۹	فارس.....
۷۵	۲۱	۱۴۴	۱۸۸	۱۴۵	۱۳۶	۳۹	۳۰	قزوین.....
۶۲	//	۰۰۰	۴۴	۰۰۰	۷	۰۰۰	۰۰۰	قم.....
۱۳۸	۱۶۳	۱۰۴	۲۸	۳۳	۲۰	۱۲	۶	کردستان.....
۱۵۶	۱۹۷	۴۲	۲۹۱	۲۹۳	۳۷۹	۲۰۵	۱۷۳	کرمان.....
۳۵	//	۱۸	۲۱۷	۳۰۱	۲۲	۱۲	۱۹	کرمانشاه.....
۴	۵	۴	۴	۷	۱۰	۰۰۰	۰۰۰	کهگیلویه و بویراحمد.....
۲۱	۲۸	۳۴	۷۱	۲۹۵	۱۳۷	۵۵	۲	گلستان.....
۱۴۰	۱۷۲	۱۵۹	۲۳	۲۰۱	۱۶۷	۲۷	۰۰۰	گیلان.....
۱۹۲	۲۲۲	۲	۷	۷	۵	۰۰۰	۰۰۰	لرستان.....
۶۴	۴۵	۳۴	۴۱	۸۶	۹۴	۱۷	۰۰۰	مازندران.....
۳۲	۲۹	۳۱	۱۱۷	۷۶	۹۲	۴۲	۱۵	مرکزی.....
۶	۸	۱۷	۵۸	۱۷	۱۳	۲	۰۰۰	هرمزگان.....
۱۱۰	۵۴۱	۵۳۳	۱۵۴	۲۳	۱۰	۰۰۰	۰۰۰	همدان.....
۴۲	۵۵	۶۲	۱۷۲	۱۸۲	۱۹۸	۱۰۰	۱۷	یزد.....

۲۰- بازدیدکنندگان از موزه‌ها و بناهای تاریخی تحت پوشش سازمان میراث فرهنگی، صنایع دستی و گردشگری به تفکیک استان (دنباله)

بناهای تاریخی								استان
۱۳۹۵	۱۳۹۴	۱۳۹۳	۱۳۹۲	۱۳۹۱	۱۳۹۰	۱۳۸۵	۱۳۸۰	
***	***	***	***	***	***	***	***	کل کشور
۱۳۹	۴۰۷	۲۶۴	۱۳۲	۱۱۳	۱۳۲	۷۰	۲۷	آذربایجان شرقی
۷۸	۳۵	۱۰۳	۸۳	۹۰	۱۰۹	۷۷	۸	آذربایجان غربی
...	.	۱۶۳	اردبیل
۲۵۰۴	۲۲۴۲	۲۵۲۰	۲۰۹۰	۲۵۳۷	۲۶۰۸	۱۵۹۳	۱۱۳۴	اصفهان
۴۱	.	۵۵	البرز
-	.	۸۸	۳۳	۱۹	۳۲	۱۳	...	ایلام
۸۵	بوشهر
۱۰	۲۳	۱۹	۲۶۸	...	۱۴۹	۸۲	۲۲	تهران
۲۶	.	۱۹	۵۲	۷۶	۴۶	۲۴	۲	چهارمحال و بختیاری
-	خراسان جنوبی
۷۴۳	۱۰۲۱	۱۵۱۸	۸۴۷	۱۶۳۶	۱۹۲۳	۱۷۸۵	۲۲۲۱	خراسان رضوی
-	خراسان شمالی
۱۳۷	۱۴۵	...	۲۱۰	۲۵۵	۳۰۸	۲۱۴	...	خوزستان
۱۰۲	۱۲۳	۱۱۴	۱۱۷	۱۱۲	۱۳۴	۸۳	۳۳	زنجان
۱۳	۱۱	۲۳	۱۰	۱۴	۸	۵	۱	سمنان
-	۱۱۰	۳۸۷	۲۹۷	سیستان و بلوچستان
۴۱۶۳	۴۰۹۳	۴۱۰۳	۵۰۹۹	۵۸۸۹	۵۹۶۴	۲۳۹۳	۲۶۰۸	فارس
-	.	۱۶۴۸	۹۶	۳۴۸	۲۶۲	۸۰	...	قزوین
۵۲	۲۶۰	۱۰۱	۵۵	قم
۱۱	.	۱۴	۱۲۵	۱۳۱	۱۳۱	۲۱	...	کردستان
۴۳۳	۳۵۷	۵۳۷	۶۶۶	۶۱۹	۵۸۸	۳۰۵	۸۵	کرمان
۴۹۳	۴۵۶	۶۷۰	۳۹۰	۲۸۶	۲۶۹	۲۶۷	۱۷۷	کرمانشاه
...	کهگیلویه و بویراحمد
۸۲	۱۱۲	۹۲	۱۰۳	۱۴۰	۱۱۶	۸۰	۱۲	گلستان
۱۰۵	۱۵۸	۱۲۷	۲۵۰	۱۱۶	۱۲۰	گیلان
۶۱۰	۲۱۹	۲۰۱	۱۸۹	۳۷۰	۳۱۴	۱۴۱	۴۵	لرستان
۱۸	۴۴	۵۱	۳۲۵۳	۴۳	۶۷	۷	۲	مازندران
...	۸	۶	۹	۲	۲	مرکزی
۱۰	۱۵	۲۵	۱۳۲	۱۵	...	هرمزگان
۴۶۸	۲۹۵	۴۱۶	۸۵۶	۱۲۰۰	۱۰۸۱	۶۹۲	۳۹۸	همدان
...	۲۸۰	۲۵۷	۹۰	۹۶	۲۱۳	۷۷	...	یزد

مأخذ - سازمان میراث فرهنگی، صنایع دستی و گردشگری. گروه آمار دفتر برنامه ریزی و بودجه.

۱۹-۲۱- مشخصات موزه های (۱) دارای بیشترین بازدیدکننده : ۱۳۹۵

نام موزه	استان	شهر	تعداد بازدیدکنندگان	درصد در کل بازدیدکنندگان از موزه ها
کاخ سعدآباد	تهران	تهران	۲۰۶۵۸۸۱	۳۱/۲۱
کاخ نیاوران	تهران	تهران	۸۳۷۲۰۷	۱۲/۶۵
کاخ گلستان	تهران	تهران	۷۶۳۶۴۰	۱۱/۵۴
موزه چهلستون	اصفهان	اصفهان	۳۹۲۱۱۱	۵/۹۲
موزه ملی ایران	تهران	تهران	۲۰۸۷۴۳	۳/۱۵
موزه فلک الافلاک	لرستان	خرم آباد	۱۶۶۱۵۲	۲/۵۱
موزه روستایی گیلان	گیلان	رشت	۱۰۹۹۵۸	۱/۶۶
موزه خانه کرد	کردستان	سنندج	۱۰۸۲۵۵	۱/۶۴
موزه آذربایجان	آذربایجان شرقی	تبریز	۹۸۳۰۹	۱/۴۸
موزه هگماتنه	همدان	همدان	۹۶۶۷۰	۱/۴۶
موزه شوش	خوزستان	شوش	۶۲۱۴۱	۰/۹۴
موزه مشروطه	آذربایجان شرقی	تبریز	۵۵۶۶۶	۰/۸۴
موزه رختشویخانه	زنجان	زنجان	۴۴۳۰۸	۰/۶۷
موزه آبگینه	تهران	تهران	۴۳۹۶۱	۰/۶۶
کاخ موزه باغچه جوق	آذربایجان غربی	ماکو	۳۷۹۷۹	۰/۵۷
موزه فرش ایران	تهران	تهران	۳۵۲۰۱	۰/۵۳
موزه باستان شناسی بیرجند	خراسان جنوبی	بیرجند	۱۴۰۲۹	۰/۲۱
موزه بزرگ زاهدان	سیستان و بلوچستان	زاهدان	۱۳۳۴۹	۰/۲۰
موزه ملایر	همدان	همدان	۷۹۵۱	۰/۱۲
موزه رضا عباسی	تهران	تهران	۷۸۵۹	۰/۱۱

(۱) در این جدول مشخصات ۲۰ موزه‌ای که دارای بیشترین بازدیدکننده بوده‌اند، لحاظ شده است. مأخذ - سازمان میراث فرهنگی، صنایع دستی و گردشگری. گروه آمار دفتر برنامه ریزی و بودجه.

۲۲-۱۹- مشخصات بناهای تاریخی^(۱) دارای بیشترین بازدیدکننده: ۱۳۹۵

نام بنای تاریخی	استان	شهر	تعداد بازدیدکنندگان	درصد در کل بازدیدکنندگان از بناهای تاریخی
حافظیه	فارس	شیراز	۱۲۸۷۰۸۹	۱۲/۵۶
تخت جمشید	فارس	مرودشت	۹۱۸۱۶۷	۸/۹۶
باغ فین	اصفهان	کاشان	۸۶۶۶۲۶	۸/۶۴
سعدیه	فارس	شیراز	۷۹۷۸۲۱	۷/۷۸
پاسارگاد	فارس	مرودشت	۳۹۱۹۵۳	۳/۸۲
توس	خراسان رضوی	توس	۳۴۸۵۵۱	۳/۴۰
آرامگاه بوعلی	همدان	همدان	۲۴۶۰۰۸	۲/۴۰
شاهزاده ماهان	کرمان	کرمان	۲۴۲۸۱۵	۲/۳۷
طاق بستان	کرمانشاه	کرمانشاه	۲۴۱۳۳۱	۲/۳۶
بیستون	کرمانشاه	بیستون	۲۳۱۰۵۰	۲/۲۵
نقش رستم	فارس	مرودشت	۲۰۱۲۲۹	۱/۹۶
منارجنبان	اصفهان	اصفهان	۱۹۶۲۵۰	۱/۹۱
بقعه شیخ صفی	اردبیل	اردبیل	۱۵۱۴۴۸	۱/۴۸
کلیسای سنت استپانوس	آذربایجان شرقی	جلفا	۱۲۶۲۲۶	۱/۲۳
گنبد سلطانیه	زنجان	سلطانیه	۱۰۲۱۰۳	۱/۰۰
ارگ بزم	کرمان	بزم	۸۰۶۱۸	۰/۷۹
تخت سلیمان	آذربایجان غربی	تکاب	۴۸۹۵۰	۰/۴۸
آبشارهای شوستر	خوزستان	شوستر	۳۹۵۳۹	۰/۳۹
قره کلیسا	آذربایجان غربی	چالدران	۲۶۲۱۷	۰/۲۶
معبد چغازنبیل	خوزستان	شوش	۲۰۱۹۲	۰/۲۰

(۱) در این جدول مشخصات ۲۰ بنای تاریخی که دارای بیشترین بازدیدکننده بوده‌اند، لحاظ شده است. مأخذ - سازمان میراث فرهنگی، صنایع دستی و گردشگری. گروه آمار دفتر برنامه ریزی و بودجه.

۲۳-۱۹- گردشگران خارجی وارد شده به کشور بر حسب مرزهای ورودی (نفر)

مرز دریایی	مرز زمینی	مرز هوایی	جمع	سال
۱۵۰۱۸	۹۹۱۸۳۳	۳۹۵۳۰۹	۱۴۰۲۱۶۰	۱۳۸۰
...	۲۷۳۵۰۰۰	۱۳۸۵
۲۷۸۹۶	۲۶۲۷۶۷۳	۶۳۸۵۵۷	۳۲۹۴۱۲۶	۱۳۹۰
۱۹۷۲۷	۳۰۹۷۶۴۱	۹۵۳۰۴۷	۴۰۷۰۴۱۵	۱۳۹۱
۳۰۳۶۵	۳۴۴۰۳۵۲	۱۳۳۱۱۰۹	۴۸۰۱۸۲۶	۱۳۹۲
۲۹۵۷۱	۳۴۵۷۸۲۳	۱۵۵۷۰۱۸	۵۰۴۴۴۱۲	۱۳۹۳
۲۸۱۴۲	۳۳۱۵۷۰۵	۱۶۸۱۸۹۹	۵۱۸۱۰۱۸ ^(۱)	۱۳۹۴
۲۸۵۲۸	۳۱۸۰۷۴۷	۱۷۰۲۶۴۵	۴۹۱۱۹۳۰	۱۳۹۵

(۱) در سال ۱۳۹۴، تعداد نفرایرانی مقیم خارج وارد کشور شده اند که نوع مرز ورودی آنها نامشخص است.
 مأخذ - سازمان میراث فرهنگی، صنایع دستی و گردشگری. گروه آمار دفتر برنامه ریزی و بودجه.

۲۴-۱۹- زائران حج تمتع، عمره مفرده و عتبات عالیات (نفر)

عتبات عالیات	عمره مفرده	حج تمتع	جمع	سال تشرف
...	۲۰۸۲۲۱	۸۱۴۹۹	۲۸۹۷۲۰	۱۳۸۰
۳۲۸۵۳۹	۵۰۸۸۶۵	۹۱۱۹۵	۹۲۸۵۹۹	۱۳۸۵
۱۰۴۵۵۶۰	۷۶۱۴۶۶ ^(۱)	۸۸۷۸۷	۱۸۹۵۸۱۳	۱۳۹۰
۸۲۶۶۸۴	۷۱۰۴۹۴ ^(۲)	۶۹۱۰۲	۱۶۰۶۲۸۰	۱۳۹۱
۸۸۵۲۷۲	۴۹۶۱۳۸ ^(۳)	۵۹۵۹۴	۱۴۴۱۰۰۴	۱۳۹۲
۵۴۹۹۰۳	۷۷۵۷۷۱ ^(۴)	۵۹۵۵۶	۱۳۸۵۲۳۰	۱۳۹۳
۵۹۰۳۷۹ ^(۵)	۳۶۰۳۶۲ ^(۶)	۵۹۶۶۰ ^(۵)	۱۰۱۰۴۰۱	۱۳۹۴
۷۳۱۸۴۶	.	.	۷۳۱۸۴۶	۱۳۹۵

(۱) آمار مربوط به بازه زمانی ۱۳۸۹/۱۲/۱۰ لغایت ۱۳۹۰/۰۵/۱۹ است.
 (۲) آمار مربوط به بازه زمانی ۱۳۹۰/۱۰/۱۵ لغایت ۱۳۹۱/۰۴/۲۹ است.
 (۳) آمار مربوط به بازه زمانی ۱۳۹۱/۱۰/۲۶ لغایت ۱۳۹۲/۰۴/۱۶ است.
 (۴) آمار مربوط به بازه زمانی ۱۳۹۲/۰۹/۲۴ لغایت ۱۳۹۳/۰۴/۰۶ است.
 (۵) آمار مربوط به بازه زمانی ۱۳۹۳/۰۵/۲۸ لغایت ۱۳۹۴/۰۷/۲۵ است.
 (۶) آمار مربوط به بازه زمانی ۱۳۹۳/۰۹/۱۳ لغایت ۱۳۹۴/۰۱/۳۰ است.
 (۷) آمار مربوط به بازه زمانی ۱۳۹۴/۰۱/۰۱ لغایت ۱۳۹۴/۱۲/۲۹ است.
 مأخذ - وزارت فرهنگ و ارشاد اسلامی. سازمان حج و زیارت.

۲۵-۱۹- زائران راهیان نور بر حسب جنس و مبدا سفر به تفکیک استان: ۱۳۹۵

زن	مرد	جمع	استان
۳۱۵۳۶۰۳	۳۷۰۰۸۸۳	۶۸۵۳۴۸۶	کل کشور
۱۲۷۳۳۵	۱۴۹۴۸۰	۲۷۶۸۱۵	آذربایجان شرقی
۵۸۲۸۶	۶۸۴۲۴	۱۲۶۷۱۰	آذربایجان غربی
۴۴۱۰۶	۵۱۷۷۷	۹۵۸۸۳	اردبیل
۲۳۷۹۹۱	۲۷۹۳۸۱	۵۱۷۳۷۲	اصفهان
۵۳۲۴۹	۶۲۵۰۹	۱۱۵۷۵۸	البرز
۱۶۶۷۸	۱۹۵۸۰	۳۶۲۵۸	ایلام
۱۴۲۴۶۷	۱۶۷۲۴۵	۳۰۹۷۱۲	بوشهر
۵۴۰۰۱۱	۶۳۳۹۲۵	۱۱۷۳۹۳۶	تهران
۲۴۲۴۵	۲۸۴۶۱	۵۲۷۰۶	چهار محال و بختیاری
۳۴۳۳۳	۴۰۳۰۴	۷۴۶۳۷	خراسان جنوبی
۲۵۶۵۹۲	۳۰۱۲۱۶	۵۵۷۸۰۸	خراسان رضوی
۱۳۵۲۶	۱۵۸۷۸	۲۹۴۰۴	خراسان شمالی
۲۰۶۷۸۰	۲۴۲۷۴۳	۴۴۹۵۲۳	خوزستان
۳۴۹۶۴	۴۱۰۴۴	۷۶۰۰۸	زنجان
۴۰۹۵۴	۴۸۰۷۵	۸۹۰۲۹	سمنان
۱۹۲۰۱	۲۲۵۳۹	۴۱۷۴۰	سیستان و بلوچستان
۲۰۶۷۸۰	۲۴۲۷۴۳	۴۴۹۵۲۳	فارس
۵۵۷۷۱	۶۵۴۷۰	۱۲۱۲۴۱	قزوین
۱۰۰۵۳۸	۱۱۸۰۲۲	۲۱۸۵۶۰	قم
۲۵۸۲۱	۳۰۳۱۲	۵۶۱۳۳	کردستان
۱۰۰۲۲۲	۱۱۷۶۵۳	۲۱۷۸۷۵	کرمان
۴۸۵۲۰	۵۶۹۵۸	۱۰۵۴۷۸	کرمانشاه
۴۰۰۰۸	۴۶۹۶۵	۸۶۹۷۳	کهگیلویه و بویراحمد
۶۶۴۹۰	۷۸۰۵۳	۱۴۴۵۴۳	گلستان
۱۰۶۲۱۲	۱۲۴۶۸۵	۲۳۰۸۹۷	گیلان
۴۰۰۰۸	۴۶۹۶۵	۸۶۹۷۳	لرستان
۲۲۰۹۶۷	۲۵۹۳۹۶	۴۸۰۳۶۳	مازندران
۹۴۸۶۳	۱۱۱۳۶۱	۲۰۶۲۲۴	مرکزی
۲۸۶۵۸	۳۳۶۴۳	۶۲۳۰۱	هرمزگان
۱۰۶۸۴۳	۱۲۵۴۲۴	۲۳۲۲۶۷	همدان
۶۰۱۸۴	۷۰۶۵۲	۱۳۰۸۳۶	یزد

مأخذ- ستاد مرکزی راهیان نور کشور.

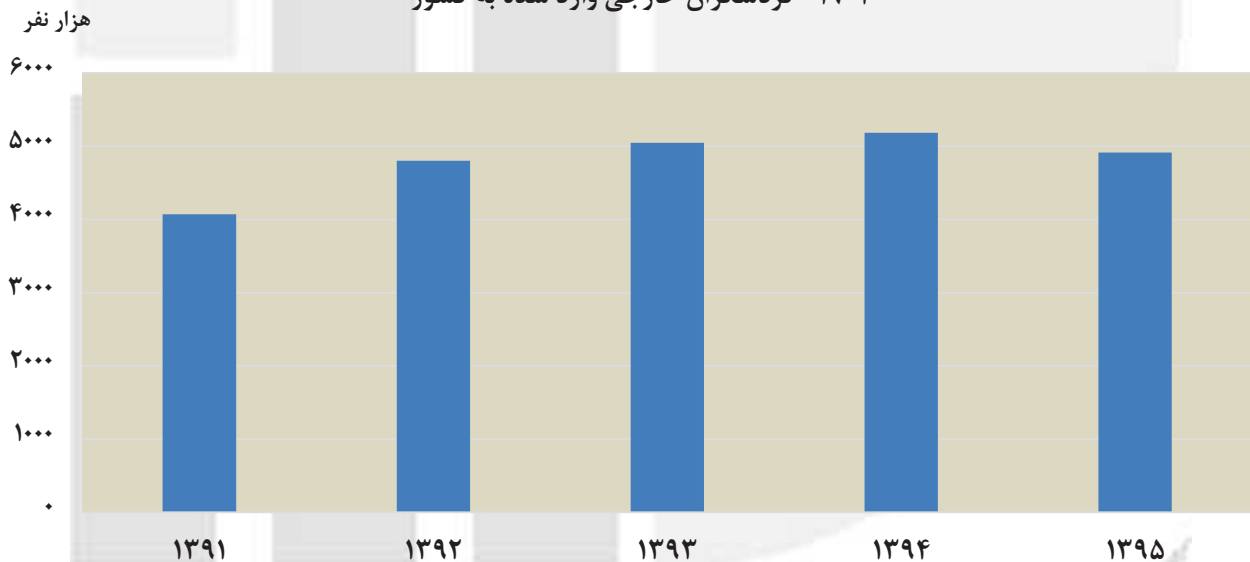
(درصد)

۱۹-۲۶- درصد گردشگران به تفکیک اهداف سفر: ۱۳۹۵

گردشگر			هدف اصلی سفر
خروجی	ورودی	بومی	
***	۱۰۰	***	جمع کل
...	۲۳	...	فراغت و تفریح و تعطیلات
...	۳	...	ملاقات دوستان و خویشان
...	تجارت و حرفه
...	معالجه و درمان
...	۲۴	...	زیارت و اهداف مذهبی
...	۵۰	...	متفرقه ^(۱)

(۱) متفرقه شامل ۲۹٪ لغو روادید، ۱۴٪ ورود، ۰/۲٪ مناطق آزاد، ۷٪ سایر (ترانزیت، تحصیلی، مطبوعاتی، ...) می باشد.
 مأخذ - سازمان میراث فرهنگی، صنایع دستی و گردشگری. گروه آمار دفتر برنامه ریزی و بودجه.

۱۹-۲- گردشگران خارجی وارد شده به کشور



مبنا: جدول ۱۹-۲۳

مرکز آمار ایران

۲۷-۱۹- تعداد گردشگران به تفکیک استان و نوع گردشگر: ۱۳۹۵

نوع گردشگر				استان
خارجی	بومی ^(۱)	ورودی خارجی	جمع	
۴۴۲۷۸۰۰	۱۲۷۴۶۵۳۷۸	۴۸۳۶۸۲۶	۱۳۶۷۳۰۰۰۴	کل کشور
۴۸۰۰۰۰	(۱)۴۰۰۰۰۰	۴۵۰۰۰۰	۴۹۳۰۰۰۰	آذربایجان شرقی
۴۳۷۸۷۳	۹۱۵۴۶۹	۴۳۷۸۷۳	۱۷۹۱۲۱۵	آذربایجان غربی
۵۳۶۰۷	(۱)۸۴۸۹۳۴۴	۳۸۶۰۷۵	۸۹۲۹۰۲۶	اردبیل
۱۸۳۶۲۰	۵۸۱۸۵۲	۲۰۵۵۰۶	۹۷۰۹۷۸	اصفهان
۳۵۶۳	۶۸۹۵۰	۳۵۳۵	۷۶۰۴۸	البرز
۳۹۷۷۰۵	۱۶۵۸۸۵۲	۳۹۷۷۰۵	۲۴۵۴۲۶۲	ایلام
.	۱۵۸۷۸۰	۴۰۲۵	۱۶۲۸۰۵	بوشهر
۱۰۸۵۵۰	۱۰۳۰۷۰	۴۴۴۶۹۶	۶۵۶۳۱۶	تهران
.	۹۱۶۰۰۰	۵۷۰۰	۹۲۱۷۰۰	چهارمحال و بختیاری
۱۶۳۱	۴۸۸۹	۱۲۷۰	۷۷۹۰	خراسان جنوبی
۸۴۵۱۲۵	۵۶۹۰۹۳۰	۸۴۵۱۲۵	۷۳۸۱۱۸۰	خراسان رضوی
۲۶۱۸۵۶	(۱)۲۶۵۴۲۸۹۲	۱۱۰۸	۲۶۸۰۵۸۵۶	خراسان شمالی
۲۰۹۰۸۸	۱۹۰۸۳۶	۱۸۲۵۲	۴۱۸۱۷۶	خوزستان
.	۲۴۰۱۵۸	۹۷۸۹	۲۴۹۹۴۷	زنجان
۱۲۸۱۷	۸۸۳۹۸	۱۴۲۳	۱۰۲۶۳۸	سمنان
۷۱۰۰۰۰	۵۳۰۰۰۰	۷۱۰۰۰۰	۶۷۲۰۰۰۰	سیستان و بلوچستان
.	۵۹۴۶۹۷	۱۲۵۷۶۱	۷۲۰۴۵۸	فارس
۲۴۵۰	۵۶۴۶۲۵	۷۲۰۰	۵۷۴۲۷۵	قزوین
۱۶۲۶۰۰	(۱)۱۰۰۰۰۰۰	۱۶۲۶۰۰	۱۰۳۲۵۲۰۰	قم
۹۰۳۸	۱۵۴۴۸۰	۹۳۸۸	۱۷۲۹۰۶	کردستان
۳۰۶۰۰	۳۱۸۴۶۰	۳۰۶۰۰	۳۷۹۶۶۰	کرمان
.	۹۸۶۰۰۰	۱۷۹۴۰	۱۰۰۳۹۴۰	کرمانشاه
۱۸۱۲۰	(۱)۷۶۲۰۲۰۸	۱۲۴۳	۷۶۳۹۵۷۱	کهگیلویه و بویراحمد
۲۰۸۵	۱۵۸۲۶۱	۳۲۰۸	۱۶۳۵۵۴	گلستان
۳۶۷۷۶۹	۲۲۵۰۴۲۹	۳۹۲۴۵۱	۳۰۱۰۶۴۹	گیلان
۷۵۸	۶۱۹۱۳	۱۳۳۲	۶۴۰۰۳	لرستان
۳۷۵۵۵	(۱)۴۲۰۷۶۶۳۳	۳۷۵۹۰	۴۲۱۵۱۷۷۸	مازندران
۶۲۷۶۳	۸۵۶۰۸	۵۸۴۶	۱۵۴۲۱۷	مرکزی
۹۵۰	۶۳۴۸۳۶۳	۱۱۰۰	۶۳۵۰۴۱۳	هرمزگان
۱۳۷۰	۹۶۰۰۰۰	۴۹۸۵	۹۶۶۳۵۵	همدان
۲۶۳۰۷	۳۳۵۲۸۱	۱۱۳۵۰۰	۴۷۵۰۸۸	یزد

(۱) منظور از گردشگران بومی، گردشگران ورودی ایرانی به اقامتگاه های استان است ولی در استان های آذربایجان شرقی، اردبیل، قم، کهگیلویه و بویراحمد، خراسان شمالی و مازندران علاوه بر گردشگران ورودی ایرانی به اقامتگاه های استان، گردشگران ورودی که در اقامتگاه ها اسکان نیافته اند و استان را ترک کرده اند نیز لحاظ شده است.
 مأخذ - سازمان میراث فرهنگی، صنایع دستی و گردشگری، گروه آمار دفتر برنامه ریزی و بودجه.

۲۸-۱۹- تعداد و مساحت اماکن ورزشی به تفکیک روباز و سرپوشیده

(مترمربع)

سرپوشیده		رو باز		سال و استان
مساحت	تعداد	مساحت	تعداد	
x	x	x	x	۱۳۸۰
x	x	x	x	۱۳۸۵
۱۲۳۴۱۲۲۲	۱۴۹۰۷	۴۴۰۴۸۲۸۰	۶۳۲۲	۱۳۹۰
۱۲۸۷۱۱۹۱	۱۵۷۰۲	۴۳۸۵۹۴۰۷	۶۴۲۵	۱۳۹۱
۱۳۱۶۰۹۴۰	۱۶۲۳۲	۴۴۱۹۴۸۲۸	۶۵۰۰	۱۳۹۲
۱۳۳۹۰۹۹۲	۱۶۳۳۶	۴۶۵۵۲۳۱۲	۶۶۰۶	۱۳۹۳
۱۳۵۰۹۴۷۲	۱۶۰۵۰	۴۶۵۲۳۰۰۰	۶۸۱۸	۱۳۹۴
***	***	***	***	۱۳۹۵
...	آذربایجان شرقی
...	آذربایجان غربی
...	اردبیل
...	اصفهان
...	البرز
...	ایلام
...	بوشهر
...	تهران
...	چهارمحال و بختیاری
...	خراسان جنوبی
...	خراسان رضوی
...	خراسان شمالی
...	خوزستان
...	زنجان
...	سمنان
...	سیستان و بلوچستان
...	فارس
...	قزوین
...	قم
...	کردستان
...	کرمان
...	کرمانشاه
...	کهگیلویه و بویراحمد
...	گلستان
...	گیلان
...	لرستان
...	مازندران
...	مرکزی
...	هرمزگان
...	همدان
...	یزد

مأخذ - ادارات کل ورزش و جوانان استان

(مترمربع)

۲۹-۱۹- تعداد و مساحت اماکن ورزشی به تفکیک نوع مالکیت

خصوصی				دولتی				سال و استان
سرپوشیده		روباز		سرپوشیده		روباز		
مساحت	تعداد	مساحت	تعداد	مساحت	تعداد	مساحت	تعداد	
x	x	x	x	x	x	x	x	۱۳۸۰
x	x	x	x	x	x	x	x	۱۳۸۵
۱۶۱۰۳۸۷	۴۵۱۶	۱۵۹۶۵۴۵	۲۴۱	۱۰۷۳۰۸۳۶	۱۰۳۹۱	۴۲۴۵۱۷۳۵	۶۰۸۱	۱۳۹۰
۱۸۱۵۷۱۱	۵۰۰۷	۱۸۷۹۳۳۷	۲۸۶	۱۱۰۵۵۴۸۱	۱۰۶۹۵	۴۱۹۸۰۰۷۰	۶۱۳۹	۱۳۹۱
۱۹۱۱۷۱۹	۵۲۹۳	۱۹۶۴۶۳۸	۳۰۹	۱۱۲۴۹۲۲۱	۱۰۹۳۹	۴۲۲۳۰۱۹۰	۶۱۹۱	۱۳۹۲
۱۹۴۱۴۷۵	۵۲۵۲	۲۰۶۴۹۴۳	۳۲۲	۱۱۴۴۹۵۱۸	۱۱۰۸۴	۴۴۴۸۷۳۶۹	۶۲۸۴	۱۳۹۳
۱۹۳۶۳۲۷	۵۲۶۳	۲۰۱۰۸۱۶	۳۲۳	۱۱۵۷۳۱۴۵	۱۱۱۸۷	۴۴۵۱۲۱۸۴	۶۲۹۵	۱۳۹۴
***	***	***	***	***	***	***	***	۱۳۹۵
...	آذربایجان شرقی
...	آذربایجان غربی
...	اردبیل
...	اصفهان
...	البرز
...	ایلام
...	بوشهر
...	تهران
...	چهارمحال و بختیاری
...	خراسان جنوبی
...	خراسان رضوی
...	خراسان شمالی
...	خوزستان
...	زنجان
...	سمنان
...	سیستان و بلوچستان
...	فارس
...	قزوین
...	قم
...	کردستان
...	کرمان
...	کرمانشاه
...	کهگیلویه و بویراحمد
...	گلستان
...	گیلان
...	لرستان
...	مازندران
...	مرکزی
...	هرمزگان
...	همدان
...	یزد

مأخذ - ادارات کل ورزش و جوانان استان.

۱۹-۳۰- ورزشکاران سازمان یافته به تفکیک استان بر حسب جنس: ۱۳۹۵

زن	مرد	مرد و زن	استان
۱۰۷۱۰۶۴	۱۸۷۵۶۳۴	۲۹۴۶۶۹۸	کل کشور.....
۴۹۳۸۷	۱۰۵۵۲۳	۱۵۴۹۱۰	آذربایجان شرقی.....
۲۴۳۱۲	۶۴۳۸۹	۸۸۷۰۱	آذربایجان غربی.....
۱۴۶۱۴	۳۵۷۱۷	۵۰۳۳۱	اردبیل.....
۱۱۶۲۴۲	۱۴۰۲۸۴	۲۵۶۵۲۶	اصفهان.....
۶۵۰۴۷	۸۴۰۷۲	۱۴۹۱۱۹	البرز.....
۹۴۲۲	۱۷۲۲۳	۲۶۶۴۵	ایلام.....
۲۲۷۶۴	۴۴۰۳۲	۶۶۷۹۶	بوشهر.....
۱۵۵۳۴۰	۲۷۱۹۱۲	۴۲۷۲۵۲	تهران.....
۹۲۸۲	۲۲۱۴۴	۳۱۴۲۶	چهارمحال و بختیاری.....
۷۵۰۱	۱۵۷۰۸	۲۳۲۰۹	خراسان جنوبی.....
۵۸۳۶۹	۱۰۲۵۰۱	۱۶۰۸۷۰	خراسان رضوی.....
۶۳۵۱	۱۵۰۷۵	۲۱۴۲۶	خراسان شمالی.....
۷۷۱۳۵	۱۳۲۸۸۰	۲۱۰۰۱۵	خوزستان.....
۱۴۸۱۰	۲۹۲۴۴	۴۴۰۵۴	زنجان.....
۱۳۰۵۰	۲۲۸۳۴	۳۵۸۸۴	سمنان.....
۱۱۲۰۳	۲۷۸۶۳	۳۹۰۶۶	سیستان و بلوچستان.....
۷۲۵۵۹	۱۱۰۳۷۵	۱۸۲۹۳۴	فارس.....
۲۹۴۶۸	۳۷۴۲۰	۶۶۸۸۸	قزوین.....
۱۲۷۸۳	۲۷۳۶۲	۴۰۱۴۵	قم.....
۱۶۵۷۷	۳۷۸۳۲	۵۴۴۰۹	کردستان.....
۳۰۴۷۲	۵۴۳۸۶	۸۴۸۵۸	کرمان.....
۱۹۶۱۷	۴۸۶۳۲	۶۸۲۴۹	کرمانشاه.....
۴۴۰۸	۹۲۹۴	۱۳۷۰۲	کهگیلویه و بویراحمد.....
۱۶۴۴۸	۴۲۴۵۶	۵۸۹۰۴	گلستان.....
۵۲۶۹۸	۸۱۸۲۴	۱۳۴۵۲۲	گیلان.....
۱۲۴۵۷	۳۲۹۸۸	۴۵۴۴۵	لرستان.....
۵۵۵۷۲	۱۰۱۱۸۰	۱۵۶۷۵۲	مازندران.....
۲۶۹۰۳	۴۶۳۹۵	۷۳۲۹۸	مرکزی.....
۱۳۹۸۳	۳۶۳۱۱	۵۰۲۹۴	هرمزگان.....
۲۵۲۶۷	۴۰۴۸۲	۶۵۷۴۹	همدان.....
۲۷۰۲۳	۳۷۲۹۶	۶۴۳۱۹	یزد.....

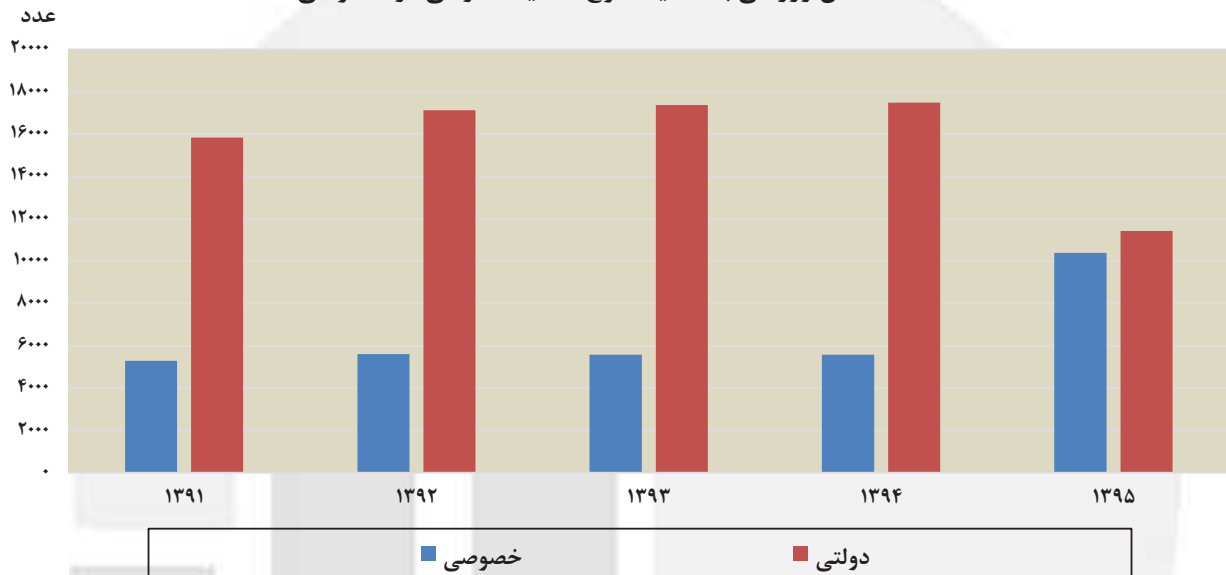
مأخذ - وزارت ورزش و جوانان. فدراسیون پزشکی، ورزشی.

۳۱-۱۹- ورزشکاران سازمان یافته بر حسب رشته های ورزشی و جنس: ۱۳۹۵

زن	مرد	مرد و زن	رشته ورزشی
۱۰۷۱۰۶۴	۱۸۷۵۶۳۸	۲۹۴۶۷۰۲	جمع
۱۴۰۹۴	۸۹۵۱	۲۳۰۴۵	اسکیت
۲۲۶۲	۲۰۸۰	۴۳۴۲	اسکواش
۷۲۶	۱۰۴۵	۱۷۷۱	اسکی
۴۹۷۰	۱۰۶۴۶	۱۵۶۱۶	انجمنهای ورزشی
۱۷۱۵۹	۱۰۳۹۲	۲۷۵۵۱	بدمینتون
۴۹۹۲۸	۱۶۸۱۷۳	۲۱۸۱۰۱	بدنسازي و پرورش اندام
۲۷۳۵۵	۴۲۳۲۷	۶۹۶۸۲	بسکتبال
۱۴۳	۱۸۵۷	۲۰۰۰	بولینگ و بیلارد
۲۶۰	۲۰۸۸۹	۲۱۱۴۹	بوکس
۴۱۲۴	۵۴۸۱	۹۶۰۵	تنیس
۷۰۴۳	۱۳۴۸۰	۲۰۵۲۳	تنیس روی میز
۶۱۰۴۱	۱۰۷۰۲۱	۱۶۸۰۶۲	تکواندو
۳۹۹۵	۵۱۹۳	۹۱۸۸	تیراندازی
۱۶۹۳	۲۳۶۸	۴۰۶۱	تیراندازی با کمان
۳۲۵۶	۲۳۶۱۶	۲۶۸۷۲	جودو
۱۰۳	۱۴۸	۲۵۱	چوگان
۷۶۷۱	۸۳۴۳	۱۶۰۱۴	دو و میدانی
۱۹۶۵	۵۴۱۶	۷۳۸۱	دوچرخه سواری
۲۱۲۶۲	۷۵۹۳۸	۹۷۲۰۰	رزمی
۷۲۶۰۳	۱۰۲۸۲۰	۱۷۵۴۲۳	ژیمناستیک
۱۰	۱۲۶۶	۱۲۷۶	سازمان زندانها
۱۹۰۴۰	۹۵۶۳۹	۱۱۴۶۷۹	سنتی و بازیهای بومی و محلی
۲۴۸۸	۴۵۱۹	۷۰۰۷	سوارکاری
۱۴۳۲	۲۸۴۴	۴۲۷۶	شطرنج
۹۸۲	۲۸۰	۲۲۶۲	شمشیر بازی
۶۴۵۸۱	۶۷۳۹۶	۱۳۱۹۷۷	شنا
۲۲۴۶۳	۴۹۱۵۲۵	۵۱۳۹۸۸	فوتبال
۱۱۹۵	۱۶۸۲	۲۸۷۷	قایقرانی
۵۹۴	۵۷۹	۱۱۷۳	گلف
۵۰۷	۶۷۷۱	۷۲۷۸	موتور سواری
۵۶۲۱	۸۵۳۱	۱۴۱۵۲	نجات غریق
۴۲۴	۹۹۹	۱۴۲۳	هاکی
۳۷۹۰۵۵	۶۵۸۰۴	۴۴۴۸۵۹	همگانی
۸۲۵۴	۱۰۰۶۴	۱۸۳۱۸	هندبال
۱۲۷۸۶۶	۱۰۸۵۳۰	۲۳۶۳۹۶	والیبال
۲۸۲۸	۱۱۷۹	۴۰۰۷	ورزش کارگری
۴۷۲	۱۱۹۸	۱۶۷۰	ورزش ناشنوایان
۱۰۱۱	۱۵۹۴	۲۶۰۵	ورزش بیماران خاص و پیوند اعضا
۹۱	۱۱۳۳۰	۱۱۴۲۱	ورزش های باستانی و کشتی پهلوانی
۳۶۵۸	۵۸۵۳	۹۵۱۱	ورزش های جانبازان و معلولین
۲۲۱۶۵	۲۸۰۸۶	۵۰۲۵۱	ورزش های دانش آموزی
۲۵۸۴	۱۵۲۷	۴۱۱۱	ورزش های دانشجویی
۱۲۳۶	۱۵۸۳	۲۸۱۹	ورزش های سه گانه
۵۵۲	۱۰۴۷	۱۵۹۹	ورزش های نابینایان و کم بینایان
۳۴	۳۸۳۸	۳۸۷۲	وزنه برداری
۱۴۰۳۱	۳۸۴۵۱	۵۲۴۸۲	وووشو
۵۱۸۱۶	۸۵۳۳۱	۱۳۷۱۴۷	کاراته
۱۶۴۸	۲۶۶۴	۴۳۱۲	کیدی
۱۲۴۳	۱۲۰۵۷۸	۱۲۱۸۲۱	کشتی
۱۰۸۲۷	۴۲۲۴۰	۵۳۰۶۷	کونگ فو و هنرهای رزمی
۲۰۷۰۳	۴۵۵۲۶	۶۶۲۲۹	کوهنوردی

مأخذ - وزارت ورزش و جوانان، فدراسیون پزشکی، ورزشی.

۳-۱۹- تعداد اماکن ورزشی به تفکیک نوع مالکیت (دولتی^(۱) و خصوصی^(۲))



(۱) به غیر از استان کرمان

(۲) به غیر از استان‌های آذربایجان غربی، ایلام، خراسان شمالی و کرمان می باشد.

مبنا جدول: ۱۹-۲۹

مرکز آمار ایران