امور توانمند سازی محرومین

۴

امور توانمندسازی محرومین و کاهش فقر

هوالّذي بعث في الأمّيّين رسولاً منهم يتلوا عليهم اياته و يزكّيهم
ويعلّمهم الكتاب و الحكمة و إن كانوا من قبل لفي ضلال مبين.

اوست خدایی که میان اعراب امی(یعنی قومی که خواندن و نوشتن هم نمی‌دانستند) پیغمبری بزرگوار ازهمان مردم برانگیخت تا برآنان آیات وحی خدا را تلاوت کند و آنها را از لوث جهل و اخلاق زشت پاک سازد و شریعت کتاب سماوی و حکمت الهی بیاموزد با آنکه پیش از این، همه در ورطه جهالت و گمراهی بودند. *(سوره جمعه، آیه ۲)*

بر اساس آیات قرآنی، اولین پیام دین مبین اسلام دعوت به علم و خواندن است (اقراء باسم ربک الذی خلق) و اولین مأموریت پیامبر عالیقدرجهان اسلام، نیز تلاوت آیه‌های رحمت و تزکیه امت و تعلیم کتاب خدا و احکام الهی است.انسان الهی و انسان مورد نظر اسلام، انسانی است که به دو بال عظیم علم و ایمان مجهز باشد علم به تنهایی ضامن سعادت جامعه نیست، جامعه دین و ایمان هم لازم دارد همانطوری که ایمان بدون علم مفید نیست بلکه وبال است.

«***قطع ظهري اثنان عالم متهتك و جاهل متنسك***» اسلام نه عالم بی‌دین می‌خواهد و نه جاهل دیندار.

از واجبات و فرایض اسلامی، طلب و تحصیل علم است. فراگیری علم و دانش بر هر مسلمانی واجب است «طلب العلم فريضة على كل مسلم » اصولاً در نزد ابناء بشر عالم و دانا نسبت به جاهل و نادان از برتری و رجحان خاصی برخوردار است و قرآن کریم نیز به این رجحان و برتری صحه می‌گذارد و می‌فرماید:

«***هل يستوي الذين يعلمون و الذين لا يعلمون***» آیا واقعاً کسانی که می‌دانند و آگاهند با کسانی که در نادانی و ناآگاهی بسر می برند مساوی‌اند.

لذا دیده می‌شود که مسئله علم و علم اندوزی و فرهنگ انسانها در دین مبین اسلام مورد توجه و عنایت خاصی قرار گرفته و این نکته بسیار مهمی است که همه چیز یک انسان یا بطور عام‌تر یک جامعه را فرهنگ حاکم بر آن تشکیل می‌دهد و به همین خاطر است که استعمارگران وسلطه جویان برای چپاول و غارت ثروت و دارایی ملتها خصوصاً مسلمانها در اولین گام به سلب فرهنگ اصیل اسلامی و تهی کردن آنان ازمحتوای فرهنگی خویش اقدام می‌نمایند.

با عنایت به مقدمه فوق این نهاد جوشیده از بطن انقلاب عظیم اسلامی با الهام از تعالیم عالیه اسلام، انجام اقدامات فرهنگی و توجه به مسئله تعلیم و تربیت جامعه ۴/۶ میلیونی مورد حمایت دائمی را برخود فرض دانسته و به عنوان یکی از سه محور اصلی و اساسی فعالیتهای خود برگزیده و بحمدالله در این ارتباط موفق به انجام خدمات مؤثری بوده است که شرح آن ذیلاً خواهد آمد.

محورهای اساسی فعالیتهای فرهنگی کمیته امداد عبارتند از:

۱ ـ فراهم آوردن تسهیلات و امکانات لازم برای ادامه تحصیل دانش‌آموزان، دانشجویان و طلاب مورد حمایت.

۲ ـ رسیدگی به مسائل آموزشی و تربیتی دانش‌آموزان، دانشجویان و طلاب مورد حمایت.

۳ ـ برگزاری اردوهای تربیتی و آموزشی ویژه دانش آموزان و دانشجویان مورد حمایت.

۴ ـ برگزاری اردوهای زیارتی مشهد مقدس ویژه سالمندان مورد حمایت.

۵ ـ تلاش وکوشش درجهت رشدواعتلای فرهنگ اصیل اسلامی دربین خانواده‌های موردحمایت با برگزاری کلاسهای آموزشی،آموزش مکاتبه‌ای،انجام کارهای هنری،برگزاری مراسم ومجالس مختلف و ...

گرچه فعالیتهای فرهنگی امداد حول محورهای مختلفی صورت می گیرد اما مهمترین اقدام، فراهم آوردن تسهیلات و امکانات لازم برای ادامه تحصیل محصلین، دانشجویان و طلاب مورد حمایت می‌باشد، لذا بسیار مناسب است که نگاهی هر چند مختصر به وضعیت محصلین، دانشجویان و طلاب مورد حمایت داشته باشیم.

تعاریف و مفاهیم:

خدمات فرهنگی و آموزشی: به مجموع تدابیر، تسهیلات و خدماتی اطلاق می‌شود که جهت فراهم نمودن زمینه ادامه تحصیل و تربیت مناسب فرزندان و ارتقاء سطح علمی و فرهنگی افراد تحت‌پوشش ارائه می‌شود.

نوع هزینه خدمات فرهنگی و آموزشی: منظور یکی از سرفصلهای هزینه‌ای خدمات فرهنگی می‌باشد از قبیل: هزینه لوازم‌التحریر،کتاب درسی، وسایل کمک آموزشی، شهریه تحصیلی، ایاب و ذهاب، هزینه اردوها و خدمات تربیتی به جوانان و خانواده.

اردوگاه دایر: به اردوگاهی گفته می‌شود که با کسب مجوز و برنامه‌های مدون در طول دوره آماری مورد نظر اقدام به برگزاری اردو نموده باشد.

خوابگاه: واحد اقامتی است برای افراد در حال تحصیل که به صورت مشترک در اطاقها یا سالنهای بزرگ زندگی می‌کنند. مانند خوابگاههای دانش‌آموزی و دانشجویی که در این خوابگاهها معمولاً سرویس بهداشتی، حمام، سالن نشیمن، سالن مطالعه و سالن صرف غذا مشترک است.

کانون فرهنگی: به مراکزی گفته می‌شود که در آنها فعالیتهای فرهنگی و آموزشی خاص جهت ارتقاء سطح علمی و فرهنگی دانش‌آموزان و پرکردن اوقات فراغت آنان ارائه می‌گردد، این کانونها به دو نوع دائم و موقت تقسیم می‌شوند،که کانونهای دائم درطی سال فعالیت دارند وکانونهای موقت صرفاً در تابستان تشکیل میشود.

وضعیت تحصیلی: منظور اشتغال یا عدم اشتغال به تحصیل فرد مورد نظر در یکی از دوره‌های رسمی آموزشی کشور می‌باشد.

طرح آموزش خانواده: طرحی است که براساس آن افراد بزرگسال خانواده‌های مورد حمایت، آموزشهای لازم در زمینه‌های مسائل بهداشتی، تنظیم خانواده، سوادآموزی، احکام و آموزشهای قبل از ازدواج را فرا می‌گیرند.

طرح آموزش مکاتبه‌ای: طرحی است که براساس آن بصورت غیرحضوری و از طریق ارسال جزوه، کتاب و امثالهم آموزشهای لازم به فراگیران ارائه می‌شود، این طرح زمینه‌هایی چون کتابخوانی، نوارهای صوتی و نشریه خوانی و ... را دربر می‌گیرد.

افراد بزرگسال: به کسانی که به لحاظ سن عموماً ۱۵ تا ۴۰ سال یا سایر شرایط نمی‌توانند در دوره روزانه تحصیل نمایند بزرگسال گفته می‌شود.

رابطین فرهنگی: به افرادی گفته می‌شود که عمدتاً در آموزش و پرورش یا مراکز آموزشی شاغل هستند و بصورت افتخاری در امر خدمات فرهنگی طبق ضوابط تعریف شده با امداد همکاری دارند.

برنامه خدمات فرهنگی دانشجویان و دانش آموزان

تعداد دانش آموزان مورد حمایت طی سال‌های مختلف بر حسب شهری یا روستایی:

	سال ۸۸-۸۷		سال ۸۹-۸۸		سال ۹۰-۸۹		سال ۹۱-۹۰		سال ۹۲ - ۹۱	
	تعداد	درصد تغییرات نسبت به سال قبل	تعداد	درصد تغییرات نسبت به سال قبل	تعداد	درصد تغییرات نسبت به سال قبل	تعداد	درصد تغییرات نسبت به سال قبل	تعداد	درصد تغییرات نسبت به سال قبل
جمع	۷۳۵۶۲۸	-۵	۶۸۸۵۵۸	-۶/۴	۵۹۹۴۲۳	-۱۲/۹	۴۵۳۱۴۲	-۲۴/۴	۳۶۶۸۳۰	-۱۹/۰
شهری	۳۳۲۷۶۶	-۲/۵	۳۰۹۸۷۴	-۶/۹	۲۷۲۶۳۴	-۱۲/۰	۲۱۰۳۶۶	-۲۲/۸	۱۷۵۱۸۴	۱۶/۷
روستایی	۴۰۲۸۶۲	-۶/۹	۳۷۸۶۸۴	-۶/۰	۳۲۶۷۸۹	-۱۳/۷	۲۴۲۷۷۶	-۲۵/۷	۱۹۱۶۴۶	۲۱/۱

تعداد دانش آموزان مورد حمایت برحسب مقاطع در سال تحصیلی ۹۲-۹۱

جنسیت	جمع		ابتدایی		راهنمایی		متوسطه و پیش دانشگاهی	
	تعداد		تعداد	درصد	تعداد	درصد	تعداد	درصد
دختر	۱۸۲۰۹۴		۷۱۹۱۵	۳۹/۵	۳۸۷۴۵	۲۱/۳	۷۱۴۳۴	۳۹/۲
پسر	۱۸۴۷۳۶		۷۳۶۸۶	۳۹/۹	۴۱۰۴۲	۲۲/۲	۷۰۰۰۸	۳۷/۹
جمع	۳۶۶۸۳۰		۱۴۵۶۰۱	۳۹/۷	۷۹۷۸۷	۲۱/۸	۱۴۱۴۴۲	۳۸/۶

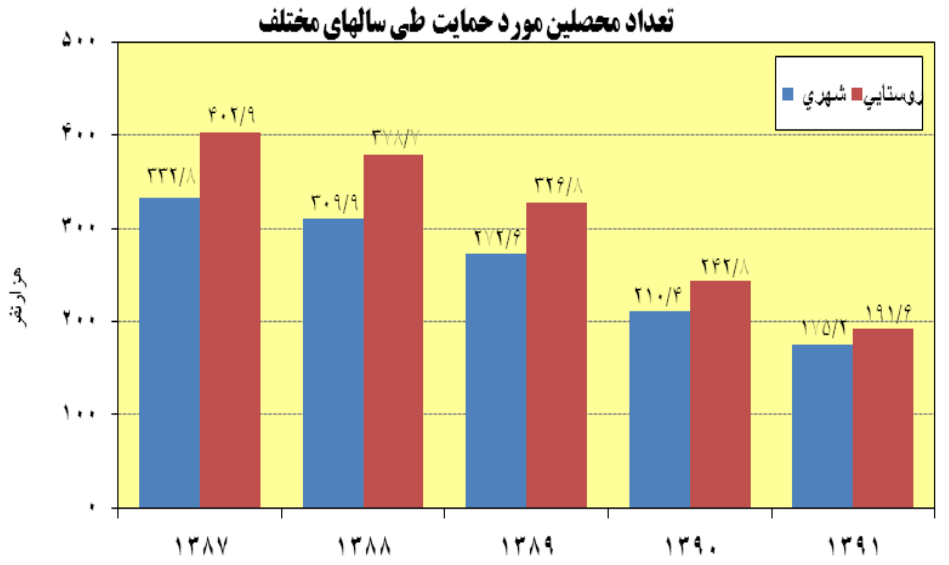

تعداد دانشجویان و طلاب مورد حمایت و میزان تغییرات آنها در سالهای مختلف:

	سال ۸۸-۸۷		سال ۸۹-۸۸		سال ۹۰-۸۹		سال ۹۱-۹۰		سال ۹۲-۹۱	
	تعداد	درصد تغییرات نسبت به سال قبل	تعداد	درصد تغییرات نسبت به سال قبل	تعداد	درصد تغییرات نسبت به سال قبل	تعداد	درصد تغییرات نسبت به سال قبل	تعداد	درصد تغییرات نسبت به سال قبل
جمع	۸۵۲۴۱	۲۳/۷	۹۹۳۵۷	۱۶/۶	۱۰۱۳۵۱	۲/۰	۹۵۴۸۱	-۵/۸	۹۹۰۱۲	۳/۷
دختر	۵۳۹۷۱	۲۴/۷	۶۲۷۳۰	۱۶/۲	۶۴۸۰۰	۳/۳	۶۰۷۵۷	-۶/۲	۶۲۴۶۷	۲/۸
پسر	۳۱۲۷۰	۲۲/۱	۳۶۶۲۷	۱۷/۱	۳۶۵۵۱	-۰/۲	۳۴۷۲۴	-۵/۰	۳۶۵۴۵	۵/۲

۱ ـ نسبت دانشجویان مورد حمایت امداد به دانشجویان کل کشور:

بر اساس آخرین اطلاعات بدست آمده تعداد کل دانشجویان دانشگاههای کشور در سال تحصیلی ۹۱-۹۰ برابر ۴۴۹۴۸۹۲ نفر شامل ۲۲۷۳۳۴۲ نفر(۵۰/۶ درصد) دانشجوی پسر و ۲۲۲۱۵۵۰ نفر(۴۹/۴ درصد) دانشجوی دختر بوده است که ۲/۲ درصد آنان مورد حمایت کمیته امداد قرار داشته‌اند.

دانشجویان پسر مورد حمایت امداد نسبت به کل دانشجویان پسر ۱/۶ درصد و نسبت دانشجویان دختر مورد حمایت به کل دانشجویان دختر ۲/۸ درصد می‌باشد.

برنامه خدمات پرورشی و تربیتی

۱ـ برگزاری اردوهای دانش‌آموزی و دانشجویی:

در سال ۱۳۹۱ به لطف خدای متعال سی‌اُمین دوره اردوهای سراسری و منطقه ای این نهاد در ۲۲ اردوگاه مجهز امداد برگزار گردید.

برنامه‌های اجرا شده در این اردوگاهها شامل:

برنامه‌های آموزشی نظیر: برگزاری کلاسهای عقیدتی، علمی و هنری.

برنامه‌های ورزشی و پرورشی مانند: شنا، فوتبال، دو میدانی و... .

برنامه‌های هنری مثل: اجرای سرود، دکلمه، تئاتر، شعر خوانی، نقاشی، خطاطی، مجسمه‌سازی و... .

برنامه‌های تفریحی مانند: گردش در پارکهای شهر، باغ وحش، شهربازی، جنگل نور، دریا و... .

برنامه‌های زیارتی و بازدید از مراکز زیارتی و دیدنی از قبیل: حرم مطهر ائمه (ع) ، امام زاده‌ها ، آرامگاه‌های شهدا و بزرگان، کاخها و موزه‌ها،کارخانه‌های صنعتی و اماکن تاریخی بوده است.

این اردوگاه‌ها در طول سال ۹۱ میزبانی۶۷۰۹۳ نفر(شامل ۳۰۰۸۷ نفر در اردوهای سراسری و ۳۷۰۰۶ نفر در اردوهای منطقه‌ای) از دانش‌آموزان و دانشجویان موردحمایت کمیته امداد امام خمینی سراسر کشور را عهده‌دار بوده‌اند. تعداد افراد شرکت کننده در اردوهای سراسری این سال نسبت به سال قبل به میزان ، ۱۷/۹ درصد افزایش و تعداد افراد شرکت کننده در اردوهای منطقه ای نیز به میزان ۳/۲ درصد کاهش داشته است.

متذکر می‌گردد در کل ، ۳۳۰۳ نفر دانشجو در اردوهای سراسری و منطقه‌ای شرکت نموده‌اند که از این مجموع تعداد ۲۶۷۴ نفر شامل ۱۶۳۹ نفر دختر و ۱۰۳۵ نفر پسر در اردوهای سراسری و تعداد ۶۲۹ نفر شامل ۵۱۶ نفر دختر و ۱۱۳ نفر پسر در اردوهای کوتاه مدت منطقه‌ای شرکت نموده‌اند.

۲ـ برگزاری اردوهای زیارتی مشهد مقدس، سایر اماکن مقدس و راهیان نور ویژه سالمندان:

طی سال ۹۱ تعداد ۳۵۰۱۱ نفر سالمند مشتاق زیارت مرقد مطهر حضرت امام علی ابن موسی‌الرضا (ع)، آستان مقدس شاه چراغ(ع)، مرقد مطهر حضرت معصومه (س)، مرقد مطهر حضرت امام خمینی (ره)، مسجد جمکران و سایر اماکن مقدس که در طول عمر خود به‌آن نایل نگشته بودند موفق به این فیض عظمی شده و در اردوهای زیارتی برگزار شده از سوی کمیته امداد امام شرکت جستند.

تعداد سالمندان شرکت کننده در اردوهای زیارتی مشهد مقدس ۱۸۴۷۲ نفر شامل ۲۶۸۰ نفر مرد و ۱۵۷۹۲ نفر زن ، سایر اماکن مقدس ۱۳۴۵۸ نفر شامل ۲۰۲۶ نفر مرد و ۱۱۴۳۲ نفر زن و تعداد افراد شرکت‌کننده در اردوی راهیان نور ۳۰۸۱ نفر شامل ۸۳۱ نفر مرد و ۲۲۵۰ نفر زن بوده ،که از سراسر کشور شرکت نموده‌اند.

برنامه خدمات مشاوره‌ای و آموزش مهارتهای زندگی به خانواده :

قسمت ۱) فعالیت ارائه خدمات آموزشی به نوعروسان و بزرگسالان

ارائه آموزشهای لازم در زمینه‌های مسائل دینی و احکام، مسائل بهداشتی، بهداشت روانی، سوادآموزی، فرهنگی و اجتماعی، از جمله اقدامات اساسی است که با همکاری دستگاههای ذیربط نظیر آموزش و پرورش، شبکه‌های بهداشت و درمان و نهضت سوادآموزی به اجرا گذاشته می‌شود.

توزیع درصد تعداد افراد شرکت کننده در طرح آموزش خانواده

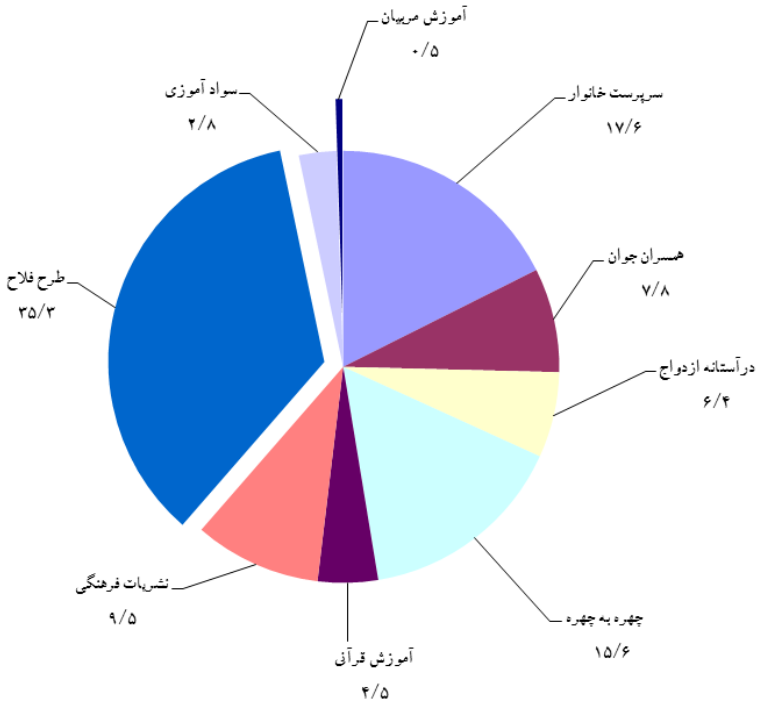

قسمت ۲) فعالیت ارائه خدمات مشاوره به مددجویان

راهنمایی، جریان یاری دهنده ایست که فرد را در شناخت خود و محیط پیرامون یاری میدهد شاید بهتر بتوان گفت راهنمایی، جریان‌بررسی همه جانبه فرد با استفاده از ابزار و فنون گوناگون است که نهایتاً فرد را یاری میدهد تا توانائی‌ها و محدودیت‌هایش را بشناسد و براساس‌چنین شناختی تصمیمات مناسب و منطقی برای تامین نیازهای فردی و اجتماعی اتخاذ کند و به کمال و خودکفایی و خوداتکایی برسد.

راهنمایی فعالیتی جمعی است و برای احراز موفقیت در آن، همکاری معلم، والدین، مددکار، پزشک و سایرین ضرورت تام دارد.

امدادگران این نهاد با احساس مسئولیت شرعی و قانونی که در قبال افراد خانواده بزرگ امداد دارند راهنمایی‌های خود را در زمینه‌های اخلاقی، جسمی، روحی و روانی، رفتاری، خانوادگی، عاطفی، شغلی، تحصیلی، حقوقی و مسائل تربیتی و آموزشی و ... به مددجویان ارائه می‌نمایند. از آنجایی که بدون شناخت فرد، ارائه خدمات راهنمایی امکان پذیر نیست، در اولین اقدام، اطلاعاتی در زمینه‌های فوق خصوصاً استعداد، علایق، پیشرفت تحصیلی، مهارتها، وضع جسمانی و روانی، مسائل خانوادگی و ... اخذ و در قالب پرونده‌های مشخص ثبت و ضبط میگردد تا با استفاده از آنها امدادگران توصیه‌ها و اقدامات عملی مناسب را برای کمک به مددجو بعمل آورند و ضمناً چنانچه مددجو در زمینه‌های فوق یا سایر زمینه‌ها نیاز به مشاوره با افراد مجرب و متخصص داشته باشد امدادگران این نهاد، نهایت همکاری را بعمل می‌آورند.

در این خصوص درسال ۹۱ به تعداد ۳۴۶۰۱۳ نفر خدمات مشاوره ارائه گردیده است. که از این مجموع تعداد ۶۳۸۵۸ نفر مرد و ۲۸۲۱۵۵ نفر زن بوده‌اند . خدمات و موضوعات مشاوره بـــه شرح زیر میباشد :

موضوعات تحصیلی۴۲۷۸۵ نفر ، موضوعات شغلی و اقتصادی ۳۷۹۸۶ نفر ، موضوعات تربیت فرزند ۲۴۳۰۱ نفر، موضوعات خانوادگی و زناشویی۷۶۲۲۵ نفر، موضوعات ازدواج ۶۸۱۹۱ ، موضوعات شخصیتی ۲۰۱۲۴ نفر و سایر موضوعات ۷۶۴۰۱ نفر بوده است.

برنامه تأمین هزینه‌ی دانش‌آموزان و دانشجویان بهره‌مند از اردوگاه‌ها ، خوابگاه‌ها و کانون‌های فرهنگی

یکی از مشکلاتی که معمولاً دانش‌آموزان روستایی و خصوصاً مناطق محروم با آن مواجه‌اند عدم امکان ادامه تحصیل در محل زندگی خود و نتیجتاً رفتن به شهرها جهت ادامه تحصیل می‌باشد. این امر با توجه به مشکلات فراوان ایاب و ذهاب و اجاره مسکن و تهیه غذا و ... بسیاری مشکلات و ناراحتیها را بدنبال دارد، به علاوه اینکه بعضاً در رفت وآمدها یا اقامت کردن در یک محیط غریب و دور از خانواده، مشکلات و مسائل خاصی گریبان‌گیر دانش‌آموزان می‌شود. این نهاد با عنایت به تمامی این مسائل و به منظور فراهم

آوردن تمامی زمینه‌های لازم که دانش‌آموزان مناطق محروم به راحتی و با نهایت اطمینان و آسایش بتوانند ادامه تحصیل دهند از نیمه دوم سال ۶۸ اقدام به راه‌اندازی خوابگاه‌هایی در مناطق محروم و متراکم از دانش‌آموزان مورد حمایت مهاجر نمود.

طی سال ۹۱ نسبت به احداث ، تعمیر یا گسترش ۲۴ واحد اردوگاه با هزینه ای معادل ۴۰/۷ میلیارد ریال و احداث و تعمیر یا گسترش ۱۲۴ واحد خوابگاه با هزینه ای به مبلغ ۴/۵ میلیارد ریال اقدام شده است.

هزینه‌های خدمات فرهنگی و تربیتی

کل هزینه خدمات فرهنگی سال ۱۳۹۱ این نهاد معادل مبلغ ۷۵۸ میلیارد ریال بوده که مبلغ ۵۲۲/۸ میلیارد ریال (۶۹ درصد) آن از منابع عمومی ، ۲۳۵/۲ میلیارد ریال (۳۱ درصد) از درآمدهای اختصاصی و وجوهات امانی ، تأمین و پرداخت شده است.

هزینه خدمات فرهنگی طی سال‌های مختلف

(مبالغ به میلیارد ریال)

سال ۸۷		سال ۸۸		سال ۸۹		سال ۹۰		سال ۹۱	
مبلغ	درصد تغییرات نسبت به سال قبل	مبلغ	درصد تغییرات نسبت به سال قبل	مبلغ	درصد تغییرات نسبت به سال قبل	مبلغ	درصد تغییرات نسبت به سال قبل	مبلغ	درصد تغییرات نسبت به سال قبل
۷۳۷/۲	۱۳/۸	۷۷۳/۱	٤/۹	۸۵۱/٦	۱۰/۲	۵۸۲/۹	-۳۱/٦	۷۵۸	۳۰

تعداد کل دانش آموزان مورد حمایت بر حسب اقامت به تفکیک مقاطع تحصیلی

نام استان	مقطع ابتدایی		مقطع راهنمایی		مقطع متوسطه و پیش دانشگاهی		جمع کل مقاطع		
	شهری	روستایی	شهری	روستایی	شهری	روستایی	شهری	روستایی	جمع
کل کشور	٦٧٢١٢	٧٨٣٨٩	٣٨٢٣١	٤١٥٥٦	٦٩٧٤١	٧١٧٠١	١٧٥١٨٤	١٩١٦٤٦	٣٦٦٨٣٠
آذربایجان شرقی	٤٠٩٤	٣٧٩٢	١٩٤٤	١٧٣٥	٣١٣٠	٢٥٥٣	٩١٦٨	٨٠٨٠	١٧٢٤٨
آذربایجان غربی	٣٣٧١	٢٨٠٩	٢١٦٧	١٦٣٨	٣١٤٦	٢٠٨٣	٨٦٨٤	٦٥٣٠	١٥٢١٤
اردبیل	١٠٩٥	١١١١	٥٩١	٦٤٧	١٢٦١	١١٦٢	٢٩٤٧	٢٩٢٠	٥٨٦٧
اصفهان	٣٣٦٩	١٠٨٨	٢١٧٤	٧٤٦	٣٧٩٩	١٣٦٩	٩٣٤٢	٣٢٠٣	١٢٥٤٥
ایلام	٩٠١	٨١٤	٥٣٦	٥٥٤	١٥٣٥	١٤٥٦	٢٩٧٢	٢٨٢٤	٥٧٩٦
بوشهر	١٢٠٥	٩٢٦	٦٣٢	٥٨١	١٢٠٢	١٠٢٢	٣٠٣٩	٢٥٢٩	٥٥٦٨
تهران	٣٩٧٣	٤٩٥	٢٧٠٨	٣١٠	٥١٠٩	٤٥٩	١١٧٩٠	١٢٦٤	١٣٠٥٤
البرز	١٣٢٣	١٤٧	٧٩٨	١١٩	١٥٨٢	٢٤٣	٣٧٠٣	٥٠٩	٤٢١٢
چهار محال و بختیاری	٦٩٩	١٢٩٠	٣٧٠	٦٨٤	٨٣٩	١٥٣٦	١٩٠٨	٣٥١٠	٥٤١٨
خراسان شمالی	١٠٢١	١٥٩٠	٦٦٤	١٠٠٥	١٢٥٨	١٣٦٤	٢٩٤٣	٣٩٥٩	٦٩٠٢
خراسان رضوی	٥٣٩٦	٥٣٦٤	٢٦٨٦	٢٥٠٨	٤٠٤٠	٣٤٩٦	١٢١٢٢	١١٣٦٨	٢٣٤٩٠
خراسان جنوبی	١١٢٤	٢٥١٤	٥٦٧	١٣٠٣	٨٩٣	٢٠٤٥	٢٥٨٤	٥٨٦٢	٨٤٤٦
خوزستان	٤٦٦٠	٥٤٣٤	٢٤٠٤	٣٢٢٢	٥١٩٣	٦٠٩٢	١٢٢٥٧	١٤٧٤٨	٢٧٠٠٥
زنجان	٧٣٧	٧٣٤	٣٢١	٤١٠	٧٣٤	٦٣٨	١٧٩٢	١٧٨٢	٣٥٧٤
سمنان	٧٥١	٣٧٥	٣٢١	١٥٥	٥٢٤	٣٥٥	١٥٩٦	٨٨٥	٢٤٨١
سیستان و بلوچستان	٤٠٥٢	١٠٤٣٢	٢٠٠٥	٤٢٩٩	٢٨٣٦	٧١٩٩	٨٨٩٣	٢١٩٣٠	٣٠٨٢٣
فارس	٤٠٢٨	٤٣٢٢	٢٣٥٣	٢٥١١	٤٥٨٦	٤٦٥٧	١٠٩٦٧	١١٤٩٠	٢٢٤٥٧
قزوین	٨٨٤	٥٩٣	٤١٠	٣٠٠	٧٦٩	٥٢٣	٢٠٦٣	١٤١٦	٣٤٧٩
قم	١٨٢٣	١٥٧	٨٦٠	٨٥	١٥٨٥	١٠٦	٤٢٦٨	٣٤٨	٤٦١٦
کردستان	١٥٢٧	١٨٩٨	١٣٢٩	١٧٠٣	٢١٥٠	٢١٣٥	٥٠٠٦	٥٧٣٦	١٠٧٤٢
کرمان	٤٣٣٧	٦٥٣٢	٢٦٣٢	٣٦٨٣	٤٧١٠	٦٠٢٦	١١٦٧٩	١٦٢٤١	٢٧٩٢٠
کرمانشاه	٢٣٥٧	١٤٧١	١٢٨٦	٨٠٠	٣٠٨٤	١٩٥٠	٦٧٢٧	٤٢٢١	١٠٩٤٨
کهکیلویه و بویر احمد	٧٨٨	٣٢٧٧	٤٩٢	١٦٨٠	١٢٣١	٤٢٤٢	٢٥١١	٩١٩٩	١١٧١٠
گلستان	١٤٠١	٢١٢٩	٧٨٦	١٣١٣	١٤٦١	١٩٢٧	٣٦٤٨	٥٣٦٩	٩٠١٧
گیلان	١٧٦٤	٢٤١٣	٩٩٤	١٤١٤	١٦٨٥	٢٦٠٨	٤٤٤٣	٦٤٣٥	١٠٨٧٨
لرستان	٢٤٤٩	٢٨١٥	١٨٥٩	٢١٣٧	٤٣٩١	٤٦٥٧	٨٦٩٩	٩٦٠٩	١٨٣٠٨
مازندران	١٤٤٠	١٤٦٣	٨٠٢	٩٢٣	١٢٨١	١٢٨٩	٣٥٢٣	٣٦٧٥	٧١٩٨
مرکزی	١٢٥٣	٩٢٧	٦٦٥	٥٣١	١١٥٤	٨٤٨	٣٠٧٢	٢٣٠٦	٥٣٧٨
هرمزگان	١٧٧٤	٢٧٣٦	١٤٠٠	١٤٢٣	١٦٥٥	٢٧١٩	٤٨٢٩	٦٨٧٨	١١٧٠٧
بشاگرد	٠	٦١٣٢	٠	١٩٤٠	٠	٢٩٤٤	٠	١١٠١٦	١١٠١٦
همدان	٢٢٨٠	٢٠٥٠	٨٧٧	٩٥٧	١٩٧٤	١٤٨٨	٥١٣١	٤٤٩٥	٩٦٢٦
یزد	١٣٣٦	٥٥٩	٥٩٨	٢٤٠	٩٤٤	٥١٠	٢٨٧٨	١٣٠٩	٤١٨٧
دفتر مرکزی	٠	٠	٠	٠	٠	٠	٠	٠	٠

تعداد کل دانش آموزان مورد حمایت بر حسب جنسیت به تفکیک مقاطع تحصیلی

نام استان	مقطع ابتدایی		مقطع راهنمایی		مقطع متوسطه و پیش دانشگاهی		جمع کل مقاطع		
	دختر	دختر و پسر	دختر	دختر و پسر	دختر	دختر و پسر	دختر	پسر	دختر و پسر
کل کشور	۷۱۹۱۵	۱۴۵۶۰۱	۳۸۷۴۵	۷۹۷۸۷	۷۱۴۳۴	۱۴۱۴۴۲	۱۸۲۰۹۴	۱۸۴۷۳۶	۳۶۶۸۳۰
آذربایجان شرقی	۳۹۴۵	۷۸۸۶	۱۷۸۶	۳۶۷۹	۲۷۴۱	۵۶۸۳	۸۴۷۲	۸۷۷۶	۱۷۲۴۸
آذربایجان غربی	۳۰۶۵	۶۱۸۰	۱۸۵۲	۳۸۰۵	۲۵۱۷	۵۲۲۹	۷۴۳۴	۷۷۸۰	۱۵۲۱۴
اردبیل	۱۰۹۱	۲۲۰۶	۵۵۰	۱۲۳۸	۱۱۹۲	۲۴۲۳	۲۸۳۳	۳۰۳۴	۵۸۶۷
اصفهان	۲۲۱۶	۴۴۵۷	۱۵۰۱	۲۹۲۰	۲۷۷۴	۵۱۶۸	۶۴۹۱	۶۰۵۴	۱۲۵۴۵
ایلام	۸۵۱	۱۷۱۵	۵۵۴	۱۰۹۰	۱۵۶۳	۲۹۹۱	۲۹۶۸	۲۸۲۸	۵۷۹۶
بوشهر	۱۰۳۷	۲۱۳۱	۵۹۳	۱۲۱۳	۱۱۴۶	۲۲۲۴	۲۷۷۶	۲۷۹۲	۵۵۶۸
تهران	۲۲۲۸	۴۴۶۸	۱۵۷۰	۳۰۱۸	۳۰۰۹	۵۵۶۸	۶۸۰۷	۶۲۴۷	۱۳۰۵۴
البرز	۶۷۸	۱۴۷۰	۴۵۹	۹۱۷	۹۶۴	۱۸۲۵	۲۱۰۱	۲۱۱۱	۴۲۱۲
چهار محال و بختیاری	۹۸۷	۱۹۸۹	۵۱۴	۱۰۵۴	۱۳۰۵	۲۳۷۵	۲۸۰۶	۲۶۱۲	۵۴۱۸
خراسان شمالی	۱۲۸۹	۲۶۱۱	۸۵۳	۱۶۶۹	۱۳۱۴	۲۶۲۲	۳۴۵۶	۳۴۴۶	۶۹۰۲
خراسان رضوی	۴۹۴۵	۱۰۷۶۰	۲۲۶۴	۵۱۹۴	۳۵۸۰	۷۵۳۶	۱۰۷۸۹	۱۲۷۰۱	۲۳۴۹۰
خراسان جنوبی	۱۷۷۴	۳۶۳۸	۹۲۸	۱۸۷۰	۱۴۷۶	۲۹۳۸	۴۱۷۸	۴۲۶۸	۸۴۴۶
خوزستان	۵۰۹۹	۱۰۰۹۴	۲۶۶۸	۵۶۲۶	۵۵۲۱	۱۱۲۸۵	۱۳۲۸۸	۱۳۷۱۷	۲۷۰۰۵
زنجان	۷۳۳	۱۴۷۱	۳۶۸	۷۳۱	۷۳۲	۱۳۷۲	۱۸۳۳	۱۷۴۱	۳۵۷۴
سمنان	۵۶۴	۱۱۲۶	۲۳۱	۴۷۶	۴۵۷	۸۷۹	۱۲۵۲	۱۲۲۹	۲۴۸۱
سیستان و بلوچستان	۶۸۲۹	۱۴۴۸۴	۲۹۵۲	۶۳۰۴	۴۸۵۸	۱۰۰۳۵	۱۴۶۳۹	۱۶۱۸۴	۳۰۸۲۳
فارس	۴۲۰۶	۸۳۵۰	۲۴۷۴	۴۸۶۴	۵۰۳۰	۹۲۴۳	۱۱۷۱۰	۱۰۷۴۷	۲۲۴۵۷
قزوین	۷۴۲	۱۴۷۷	۳۷۵	۷۱۰	۶۵۶	۱۲۹۲	۱۷۷۳	۱۷۰۶	۳۴۷۹
قم	۹۴۸	۱۹۸۰	۴۶۰	۹۴۵	۸۸۵	۱۶۹۱	۲۲۹۳	۲۳۲۳	۴۶۱۶
کردستان	۱۶۶۰	۳۴۲۵	۱۴۷۸	۳۰۳۲	۱۹۸۳	۴۲۸۵	۵۱۲۱	۵۶۲۱	۱۰۷۴۲
کرمان	۵۳۷۷	۱۰۸۶۹	۲۹۶۹	۶۳۱۵	۵۷۰۷	۱۰۷۳۶	۱۴۰۵۳	۱۳۸۶۷	۲۷۹۲۰
کرمانشاه	۱۹۴۴	۳۸۲۸	۹۹۳	۲۰۸۶	۲۳۰۵	۵۰۳۴	۵۲۴۲	۵۷۰۶	۱۰۹۴۸
کهکیلویه و بویر احمد	۱۹۶۲	۴۰۶۵	۱۰۴۰	۲۱۷۲	۲۵۸۲	۵۴۷۳	۵۵۸۴	۶۱۲۶	۱۱۷۱۰
گلستان	۱۹۴۵	۳۵۳۰	۱۰۶۰	۲۰۹۹	۱۷۵۷	۳۳۸۸	۴۷۶۲	۴۲۵۵	۹۰۱۷
گیلان	۲۱۱۶	۴۱۷۷	۱۱۶۱	۲۴۰۸	۲۲۴۳	۴۲۹۳	۵۵۲۰	۵۳۵۸	۱۰۸۷۸
لرستان	۲۷۶۵	۵۲۶۴	۱۹۸۰	۳۹۹۶	۴۵۱۱	۹۰۴۸	۹۲۵۶	۹۰۵۲	۱۸۳۰۸
مازندران	۱۴۶۵	۲۹۰۳	۸۵۸	۱۷۲۵	۱۳۴۶	۲۵۷۰	۳۶۶۹	۳۵۲۹	۷۱۹۸
مرکزی	۱۱۰۷	۲۱۸۰	۶۱۲	۱۱۹۶	۱۰۴۰	۲۰۰۲	۲۷۵۹	۲۶۱۹	۵۳۷۸
هرمزگان	۲۲۹۶	۴۵۱۰	۱۴۱۹	۲۸۲۳	۲۲۵۸	۴۳۷۴	۵۹۷۳	۵۷۳۴	۱۱۷۰۷
بشاگرد	۲۹۳۲	۶۱۳۲	۹۲۴	۱۹۴۰	۱۴۷۳	۲۹۴۴	۵۳۲۹	۵۶۸۷	۱۱۰۱۶
همدان	۲۱۵۳	۴۳۳۰	۸۹۳	۱۸۳۴	۱۷۰۰	۳۴۶۲	۴۷۴۶	۴۸۸۰	۹۶۲۶
یزد	۹۶۶	۱۸۹۵	۴۰۶	۸۳۸	۸۰۹	۱۴۵۴	۲۱۸۱	۲۰۰۶	۴۱۸۷
دفتر مرکزی	۰	۰	۰	۰	۰	۰	۰	۰	۰

توزیع نسبی دانش آموزان مورد حمایت

تعداد محصلین مورد حمایت سال تحصیلی۱۳۹۲-۱۳۹۱

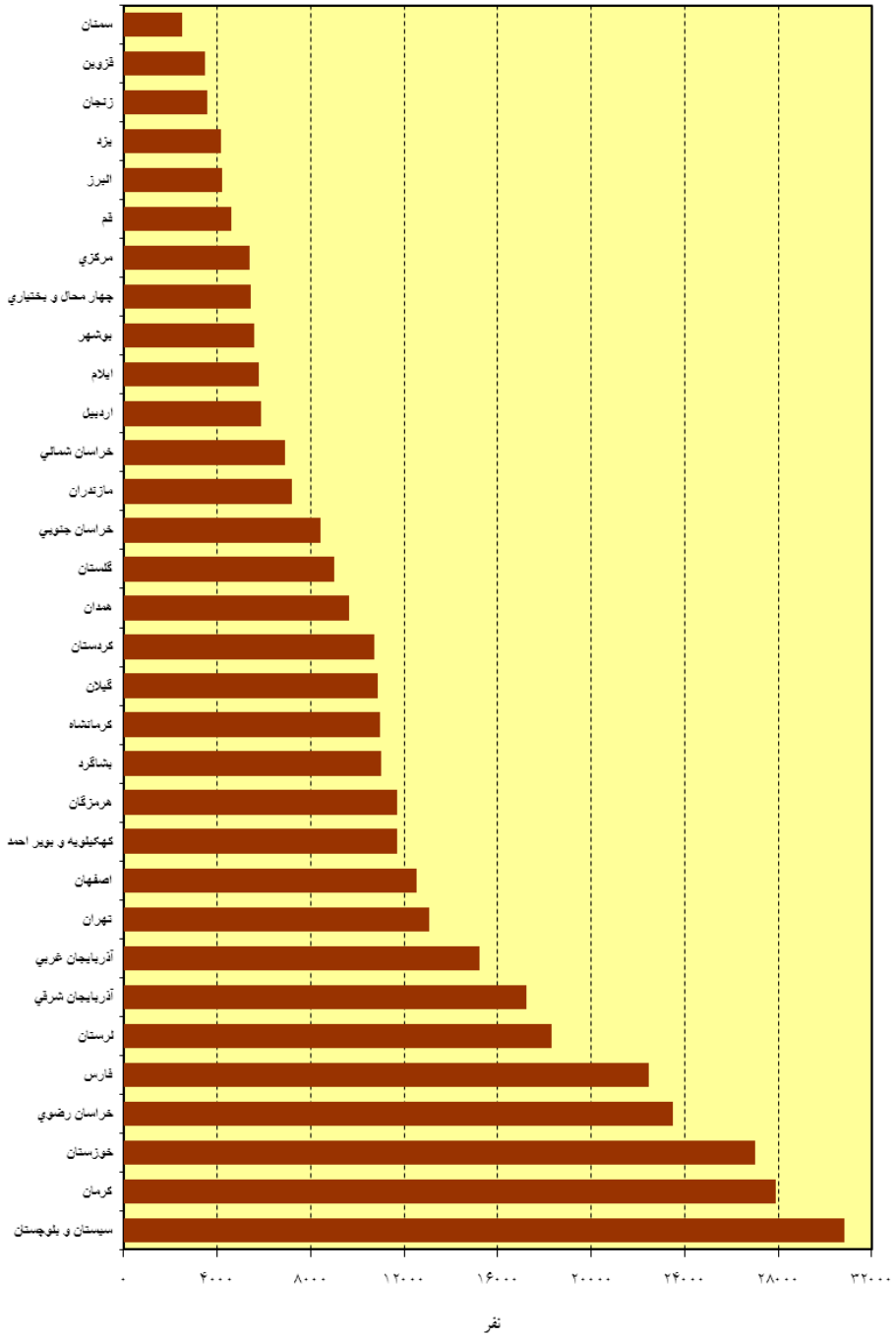

دانشجویان مورد حمایت در نیمسال دوم سال تحصیلی۹۲-۱۳۹۱

نام استان	تعداد کل	برحسب جنسیت		برحسب وضعیت تاهل		بر حسب نوع دانشگاه							
		دختر	پسر	مجرد	متاهل	دولتی	شبانه	آزاد اسلامی	پیام نور	غیر انتفاعی	علمی کاربردی	فنی و حرفه ای	طلاب علوم دینی
کل کشور	۹۹۰۱۲	۶۲۴۵۹	۳۶۵۵۳	۹۷۸۵۸	۱۱۵۴	۱۲۷۸۳	۲۳۹۳	۱۴۰۳۱	۴۶۵۶۴	۷۴۸۲	۶۷۵۱	۵۴۳۱	۳۵۷۷
آذربایجان شرقی	۲۹۷۲	۱۶۸۹	۱۲۸۳	۲۶۳۸	۳۳۴	۴۴۵	۶۵	۵۳۵	۱۲۹۳	۱۹۳	۱۴۰	۲۱۸	۸۳
آذربایجان غربی	۳۳۷۳	۱۸۶۱	۱۵۱۲	۳۳۷۱	۲	۴۶۶	۸۵	۳۲۳	۱۸۵۲	۲۲۵	۱۵۹	۲۱۵	۴۸
اردبیل	۱۶۰۲	۱۰۰۶	۵۹۶	۱۶۰۱	۱	۲۵۱	۲۷	۱۵۵	۸۰۲	۱۲۲	۱۱۶	۸۱	۴۸
اصفهان	۴۶۱۵	۲۷۳۰	۱۸۸۵	۴۶۰۳	۱۲	۵۲۲	۶۴	۵۴۲	۱۹۹۹	۷۶۱	۲۵۶	۱۹۹	۲۷۲
ایلام	۳۹۸۵	۲۸۰۴	۱۱۸۱	۳۹۸۳	۲	۳۹۴	۷۲	۳۱۴	۲۳۲۸	۲۷۹	۴۱۲	۱۰۴	۸۲
بوشهر	۲۵۷۳	۱۴۷۸	۱۰۹۵	۲۵۷۲	۱	۲۲۲	۶۰	۵۵۹	۱۱۷۵	۱۱۸	۲۵۱	۱۲۹	۵۹
تهران	۲۷۷۸	۱۶۵۳	۱۱۲۵	۲۵۲۲	۲۵۶	۸۷۲	۸۹	۷۱۷	۵۱۸	۸۳	۳۵۹	۹۹	۴۱
البرز	۷۱۷	۵۱۹	۱۹۸	۷۱۶	۱	۱۳۶	۰	۱۲۷	۳۱۸	۰	۵۵	۶۹	۱۲
چهار محال و بختیاری	۱۸۰۲	۱۲۰۱	۶۰۱	۱۸۰۲	۰	۱۶۵	۴۰	۱۹۳	۱۰۶۰	۱۲	۱۱۱	۱۳۲	۸۹
خراسان شمالی	۱۶۰۸	۱۰۳۹	۵۶۹	۱۵۶۶	۴۲	۱۳۵	۴	۱۵۱	۷۹۰	۲۱۴	۱۴۴	۱۴۴	۲۶
خراسان رضوی	۴۸۰۹	۳۰۹۰	۱۷۱۹	۴۶۳۹	۱۷۰	۵۸۱	۹۵	۳۷۴	۲۱۱۶	۴۸۱	۴۸۲	۴۴۴	۲۳۶
خراسان جنوبی	۱۸۹۵	۱۰۹۹	۷۹۶	۱۸۹۲	۳	۴۴۸	۴۵	۱۱۱	۷۸۰	۱۶	۱۲۳	۲۳۴	۱۳۸
خوزستان	۷۷۲۵	۴۹۹۱	۲۷۳۴	۷۷۱۶	۹	۶۶۰	۱۵۴	۲۰۲۴	۴۰۵۳	۱۹۷	۲۰۶	۲۰۷	۲۲۴
زنجان	۱۱۰۰	۶۹۷	۴۰۳	۱۰۹۹	۱	۱۶۷	۲۳	۱۱۷	۵۲۸	۱۱۳	۸۹	۴۵	۱۸
سمنان	۹۶۵	۵۲۷	۴۳۸	۹۶۲	۳	۲۵۸	۶۰	۷۹	۳۳۲	۱۱۹	۴۰	۵۴	۲۳
سیستان و بلوچستان	۳۸۶۷	۲۴۹۵	۱۳۷۲	۳۸۶۶	۱	۱۰۴۸	۱۵۸	۴۲۰	۱۷۲۱	۶۸	۶۹	۱۲۹	۲۵۴
فارس	۸۹۱۷	۵۸۰۸	۳۱۰۹	۸۸۷۰	۴۷	۷۷۲	۴۰	۱۹۲۲	۴۲۹۶	۵۱۴	۵۷۳	۴۵۳	۳۴۷
قزوین	۹۶۱	۶۰۱	۳۶۰	۹۶۰	۱	۱۱۶	۰	۱۱۸	۳۴۳	۲۷۹	۶۵	۳۵	۵
قم	۱۰۵۸	۶۵۸	۴۰۰	۱۰۵۷	۱	۱۶۱	۴۱	۸۳	۳۴۵	۱۵۷	۷۸	۵۱	۱۴۲
کردستان	۱۸۳۶	۱۰۶۶	۷۷۰	۱۸۳۶	۰	۴۱۱	۴۱	۱۹۳	۸۳۸	۱۱	۱۵۶	۱۴۴	۴۲
کرمان	۷۸۷۱	۵۱۹۳	۲۶۷۸	۷۸۴۶	۲۵	۸۶۴	۲۷۰	۷۵۹	۳۹۶۸	۷۸۴	۵۰۲	۴۳۵	۲۸۹
کرمانشاه	۳۰۵۵	۲۰۸۵	۹۷۰	۳۰۵۵	۰	۴۹۸	۱۱۸	۲۳۸	۱۶۰۳	۱۳۰	۱۸۵	۱۷۴	۱۰۹
کهکیلویه و بویر احمد	۴۱۱۱	۲۳۷۹	۱۷۳۲	۴۱۱۱	۰	۳۵۱	۱۶۴	۶۷۲	۲۲۳۱	۱۱۷	۲۳۳	۲۰۵	۱۳۸
گلستان	۱۸۲۸	۱۱۹۱	۶۳۷	۱۸۲۴	۴	۲۹۰	۲۰	۱۳۰	۷۴۳	۳۶۹	۱۱۲	۱۰۴	۶۰
گیلان	۲۴۲۱	۱۵۸۷	۸۳۴	۲۴۲۰	۱	۲۲۶	۴۸	۲۸۲	۹۹۴	۵۳۳	۱۴۵	۱۵۸	۳۵
لرستان	۷۷۴۲	۵۴۲۴	۲۳۱۸	۷۷۴۱	۱	۸۲۲	۲۵۹	۱۰۷۰	۳۹۷۵	۴۶۷	۷۸۷	۲۳۷	۱۲۵
مازندران	۳۰۷۷	۱۷۶۴	۱۳۱۳	۲۹۰۹	۱۶۸	۳۱۰	۹۲	۲۸۱	۱۲۰۸	۷۴۲	۱۳۸	۱۷۵	۱۳۱
مرکزی	۱۶۸۴	۹۸۲	۷۰۲	۱۶۷۸	۶	۱۶۷	۴۰	۳۱۰	۷۹۰	۱۱۱	۱۲۹	۱۰۵	۳۲
هرمزگان	۳۸۹۸	۲۴۲۶	۱۴۷۲	۳۸۹۴	۴	۲۴۱	۶۷	۸۵۸	۱۹۹۱	۱۱	۳۶۰	۲۶۲	۱۰۸
بشاگرد	۲۹۸	۱۰۲	۱۹۶	۲۷۶	۲۲	۰	۰	۵۱	۰	۰	۰	۰	۲۴۷
همدان	۲۴۰۹	۱۵۰۲	۹۰۷	۲۴۰۶	۳	۵۰۸	۷۹	۲۱۹	۱۰۴۶	۱۵۹	۱۷۹	۱۵۴	۶۵
یزد	۱۴۶۰	۸۱۲	۶۴۸	۱۴۲۷	۳۳	۲۷۶	۷۳	۱۰۴	۵۲۸	۹۷	۹۷	۲۳۶	۴۹
دفتر مرکزی	۰	۰	۰	۰	۰	۰	۰	۰	۰	۰	۰	۰	۰

توزیع نسبی دانشجویان مورد حمایت

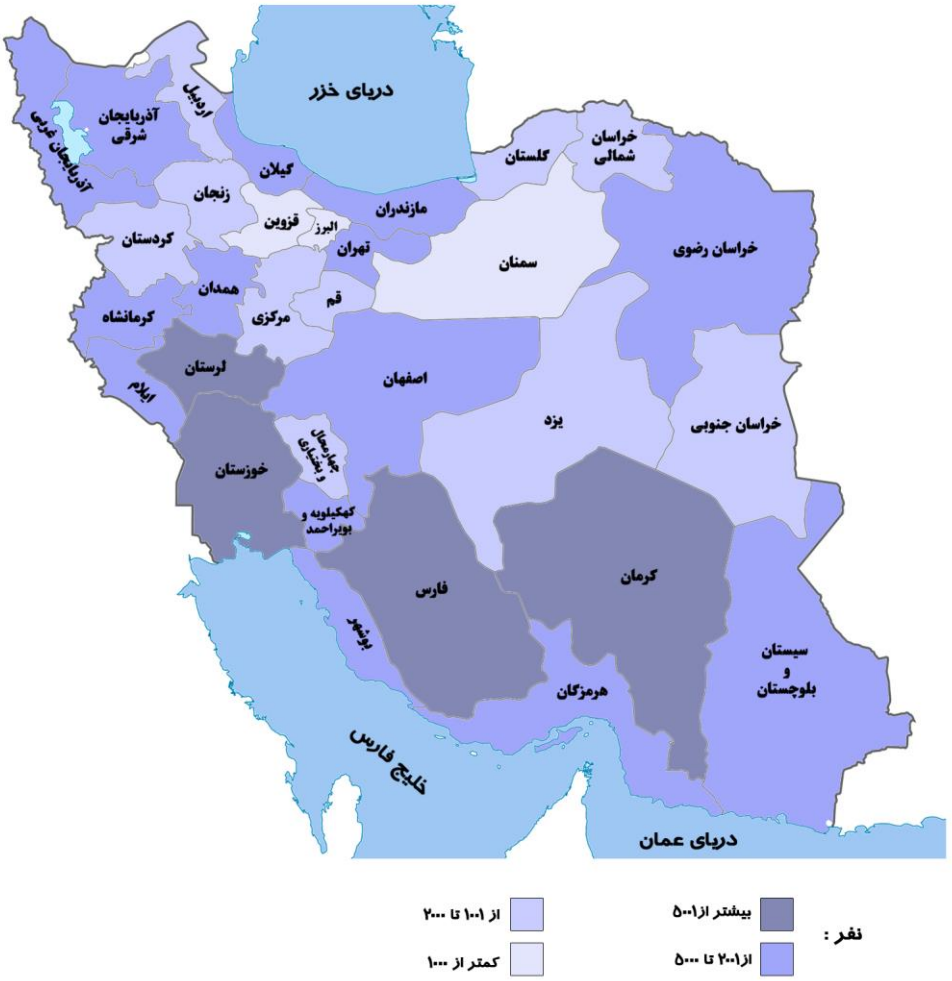

دانشجویان مورد حمایت در نیمسال دوم سال تحصیلی ۹۲-۱۳۹۱

نام استان	برحسب بومی و غیر بومی		بر حسب مقطع تحصیلی دانشجویان دانشگاهها						
	بومی	غیر بومی	کاردانی	کارشناسی	کارشناسی ارشد	دکترا	آموزشکده فنی و حرفه ای	طلاب علوم دینی	دانشگاه جامع علمی کاربردی
کل کشور	٤٧٠٢٨	٥١٩٨٤	٩٤٠٢	٧١٤٦٥	٢٠١٦	٣٧٠	٥٤٣١	٣٥٧٧	٦٧٥١
آذربایجان شرقی	١٤١٧	١٥٥٥	٢٦٤	٢١٧٨	٧٤	١٥	٢١٨	٨٣	١٤٠
آذربایجان غربی	١٨٦٤	١٥٠٩	٢٨٣	٢٥٩٨	٦٢	٨	٢١٥	٤٨	١٥٩
اردبیل	٩٣١	٦٧١	١٣٣	١١٩١	٣٢	١	٨١	٤٨	١١٦
اصفهان	٢١٤٤	٢٤٧١	٥٣٠	٣٢٢٩	١١٥	١٤	١٩٩	٢٧٢	٢٥٦
ایلام	٢٢١٣	١٧٧٢	٢٦٧	٣٠٤٧	٥٨	١٥	١٠٤	٨٢	٤١٢
بوشهر	١٠٥٢	١٥٢١	٢٤١	١٨٦٥	٢٦	٢	١٢٩	٥٩	٢٥١
تهران	١٣٣٨	١٤٤٠	٣٦٧	١٥٨٦	٢٨١	٤٥	٩٩	٤١	٣٥٩
البرز	٤٦٦	٢٥١	٥٧	٤٧٤	٤٤	٦	٦٩	١٢	٥٥
چهار محال و بختیاری	٦٧٥	١١٢٧	٩٣	١٣٥٩	١٤	٤	١٣٢	٨٩	١١١
خراسان شمالی	٩٨٠	٦٢٨	١٨٦	١١٠٤	٣	١	١٤٤	٢٦	١٤٤
خراسان رضوی	٢٣١٠	٢٤٩٩	٣٥٢	٣١٤٦	١٣٢	١٧	٤٤٤	٢٣٦	٤٨٢
خراسان جنوبی	٧٤٦	١١٤٩	٦٨	١٢٨٣	٤١	٨	٢٣٤	١٣٨	١٢٣
خوزستان	٤١٧٨	٣٥٤٧	٧٦٥	٦٢١٨	٨١	٢٤	٢٠٧	٢٢٤	٢٠٦
زنجان	٦١٠	٤٩٠	١٠٦	٧٩٣	٤٥	٤	٤٥	١٨	٨٩
سمنان	٣٨٠	٥٨٥	٨٣	٦٩٨	٦٢	٥	٥٤	٢٣	٤٠
سیستان و بلوچستان	٢٠٤٦	١٨٢١	١٦٤	٣١٥٥	٨٠	١٦	١٢٩	٢٥٤	٦٩
فارس	٤٠٧٩	٤٨٣٨	١٠٠٢	٦٤٢٤	٩٠	٢٨	٤٥٣	٣٤٧	٥٧٣
قزوین	٣٥٤	٦٠٧	٢٢١	٦١٥	١٨	٢	٣٥	٥	٦٥
قم	٧١٨	٣٤٠	١٠٣	٦٢٦	٥٧	١	٥١	١٤٢	٧٨
کردستان	١٠٦٠	٧٧٦	٧٠	١٣٧٠	٣٩	١٥	١٤٤	٤٢	١٥٦
کرمان	٢٥٧٧	٥٢٩٤	٦٨٤	٥٨٢٢	١١٢	٢٧	٤٣٥	٢٨٩	٥٠٢
کرمانشاه	١٥٧٤	١٤٨١	١٢٢	٢٤١٢	٢٨	٢٥	١٧٤	١٠٩	١٨٥
کهکیلویه و بویر احمد	١٦٩٤	٢٤١٧	٣٢٠	٣١٥٥	٤٥	١٥	٢٠٥	١٣٨	٢٣٣
گلستان	٦٨٥	١١٤٣	٢٧٤	١٢٢٨	٤٥	٥	١٠٤	٦٠	١١٢
گیلان	٩٦٨	١٤٥٣	٤٠٢	١٦٢٤	٥٢	٥	١٥٨	٣٥	١٤٥
لرستان	٣٩١٨	٣٨٢٤	٨٨١	٥٥٩٤	١٠٦	١٢	٢٣٧	١٢٥	٧٨٧
مازندران	١٥٦١	١٥١٦	٤٧٦	٢٠٧١	٧٠	١٦	١٧٥	١٣١	١٣٨
مرکزی	٨١٣	٨٧١	١٧٠	١١٩٥	٤٥	٨	١٠٥	٣٢	١٢٩
هرمزگان	١٦١٢	٢٢٨٦	٤٣٣	٢٧٠٦	٢٤	٥	٢٦٢	١٠٨	٣٦٠
بشاگرد	٢٩٨	٠	٤١	١٠	٠	٠	٠	٢٤٧	٠
همدان	١٢١٩	١١٩٠	١٨٧	١٧٥٠	٥٨	١٦	١٥٤	٦٥	١٧٩
یزد	٥٤٨	٩١٢	٥٧	٩٣٩	٧٧	٥	٢٣٦	٤٩	٩٧
دفتر مرکزی	٠	٠	٠	٠	٠	٠	٠	٠	٠

کل دانشجویان و طلاب مورد حمایت در نیمسال دوم سال تحصیلی ۱۳۹۲-۱۳۹۱

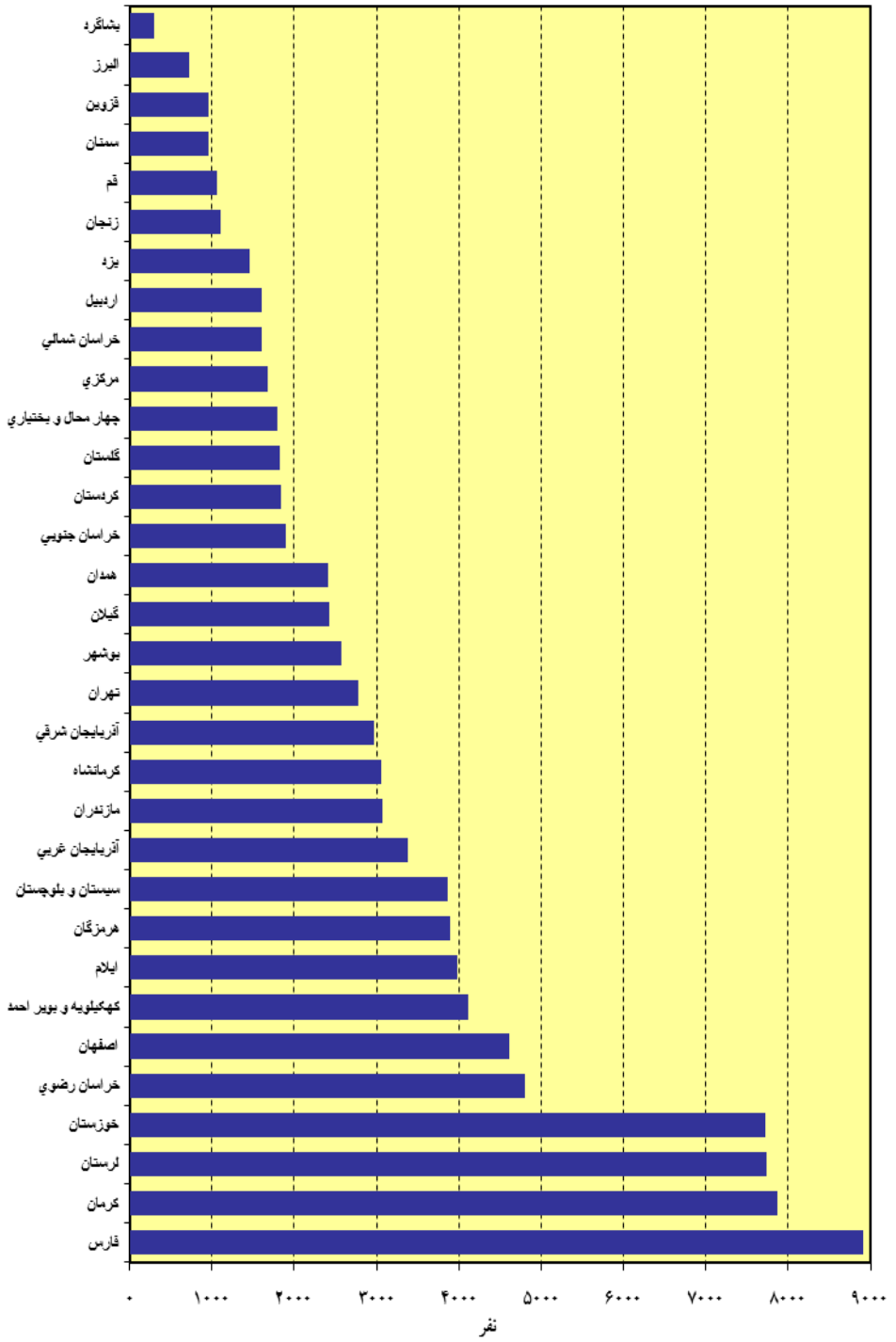

تعداد افراد شرکت کننده در اردوها

نام استان	جمع کل	اردوهای دانش آموزی و دانشجویی سراسری			اردوهای دانش آموزی و دانشجویی منطقه ای			سایر اردوها					
		دختر و پسر	دختر	پسر	دختر و پسر	دختر	پسر	جمع	اردوهای مشهد مقدس		راهیان نور		سایر اماکن زیارتی	
									مرد	زن	مرد	زن	مرد	زن
کل کشور	۱۰۲۱۰۴	۳۰۰۸۷	۱۳۸۴۶	۱۶۲۴۱	۳۷۰۰۶	۲۵۵۶۸	۱۱۴۳۸	۳۵۰۱۱	۲۶۸۰	۱۵۷۹۲	۸۳۱	۲۲۵۰	۲۰۲۶	۱۱۴۳۲
آذربایجان شرقی	۳۹۰۴	۷۱۶	۱۴۹	۵۶۷	۸۰۱	۶۵۹	۱۴۲	۲۳۸۷	۷۸۶	۱۳۱۴	۱۰	۵	۰	۲۷۲
آذربایجان غربی	۳۵۸۶	۶۷۳	۲۱۶	۴۵۷	۲۶۱۹	۱۹۰۳	۷۱۶	۲۹۴	۱۵	۴۲	۰	۱۰	۲۴	۲۰۳
اردبیل	۱۰۶۵	۴۰۵	۸۲	۳۲۳	۳۱۹	۱۵۰	۱۶۹	۳۴۱	۱	۱۰۷	۰	۶	۹۵	۱۳۲
اصفهان	۸۲۳۸	۴۶۶۶	۱۷۱۱	۲۹۵۵	۱۰۴۶	۷۰۹	۳۳۷	۲۵۲۶	۳۳	۹۱۹	۴۹	۱۸۹	۱۴۳	۱۱۹۳
ایلام	۳۲۵۳	۸۷۹	۴۱۵	۴۶۴	۱۸۹۰	۱۵۸۱	۳۰۹	۴۸۴	۰	۲۰۹	۸	۱۹۲	۸	۶۷
بوشهر	۲۲۴۱	۱۸۱۷	۱۰۸۰	۷۳۷	۳۳۵	۳۳۵	۰	۸۹	۰	۴۹	۰	۰	۰	۴۰
تهران	۸۳۸۴	۴۵۵	۲۳۰	۲۲۵	۴۳۱۷	۲۶۷۸	۱۶۳۹	۳۶۱۲	۲۴	۴۹۹	۳۳	۱۷	۸۹	۲۹۵۰
البرز	۱۷۹۷	۳۵۳	۱۵۷	۱۹۶	۱۱۱۶	۶۶۶	۴۵۰	۳۲۸	۰	۲۳۸	۰	۰	۰	۹۰
چهار محال و بختیاری	۱۳۲۱	۴۶۲	۲۷۲	۱۹۰	۳۰۸	۱۹۴	۱۱۴	۵۵۱	۰	۸۴	۶	۰	۱۵۶	۳۰۵
خراسان شمالی	۲۰۱۲	۶۵۴	۴۴۶	۲۰۸	۱۰۲۰	۸۸۳	۱۳۷	۳۳۸	۲۰	۱۲۶	۰	۳۹	۱۰	۱۴۳
خراسان رضوی	۱۳۵۴۳	۱۳۵۰	۷۲۱	۶۲۹	۱۸۳۱	۱۳۵۲	۴۷۹	۱۰۳۶۲	۱۵۷۰	۶۶۳۳	۲۳۵	۵۴۷	۳۲۷	۱۰۵۰
خراسان جنوبی	۱۵۸۲	۶۳۱	۳۴۰	۲۹۱	۲۸۵	۲۲۵	۶۰	۶۶۶	۵۳	۳۶۶	۲۲	۴۸	۴۱	۱۳۶
خوزستان	۲۴۲۷	۱۱۴۶	۶۴۶	۵۰۰	۱۲۳۱	۵۱۲	۷۱۹	۵۰	۰	۲۸	۰	۰	۰	۲۲
زنجان	۱۰۲۵	۲۸۵	۱۱۰	۱۷۵	۴۱۸	۳۹۷	۲۱	۳۲۲	۵	۱۹۹	۱۱	۰	۰	۱۰۷
سمنان	۲۴۵۵	۶۰۹	۴۳۰	۱۷۹	۴۰۲	۲۹۱	۱۱۱	۱۴۴۴	۳۵	۷۵	۳	۱۴	۵۵۰	۷۶۷
سیستان و بلوچستان	۲۶۴۹	۱۵۰۷	۹۵۴	۵۵۳	۷۹۴	۴۹۱	۳۰۳	۳۴۸	۰	۳۳۸	۱۰	۰	۰	۰
فارس	۵۶۵۹	۱۳۲۲	۵۳۲	۷۹۰	۲۲۱۲	۱۲۷۲	۹۴۰	۲۱۲۵	۰	۴۶۲	۱۲۴	۵۳۴	۲۰۷	۷۹۸
قزوین	۱۰۴۶	۳۳۲	۱۵۳	۱۷۹	۵۵۴	۳۳۹	۲۱۵	۱۶۰	۰	۱۵۰	۰	۱۰	۰	۰
قم	۲۷۷۴	۷۴۱	۵۵۸	۱۸۳	۱۹۴۹	۱۳۶۳	۵۸۶	۸۴	۰	۸۴	۰	۰	۰	۰
کردستان	۴۲۳	۲۱۲	۲۰	۱۹۲	۱۰۲	۷۷	۲۵	۱۰۹	۰	۱۲	۰	۴۸	۰	۴۹
کرمان	۳۷۶۰	۱۰۰۳	۳۹۳	۶۱۰	۱۱۷۹	۸۳۴	۳۴۵	۱۵۷۸	۴۳	۱۰۳۹	۳	۵۴	۳	۴۳۶
کرمانشاه	۲۴۴۲	۵۹۳	۹۶	۴۹۷	۱۰۶۵	۹۳۴	۱۳۱	۷۸۴	۴	۱۳۵	۱۰۰	۱۲۴	۱۲۰	۳۰۱
کهکیلویه و بویر احمد	۱۰۵۸	۷۵۸	۵۰۰	۲۵۸	۱۰۰	۱۰۰	۰	۲۰۰	۰	۸۰	۰	۰	۰	۱۲۰
گلستان	۳۴۳۷	۷۸۸	۶۲۸	۱۶۰	۲۰۲۴	۱۵۱۶	۵۰۸	۶۲۵	۰	۱۲۷	۰	۱۱۲	۴۴	۳۴۲
گیلان	۲۱۱۱	۷۷۰	۴۶۱	۳۰۹	۷۶۷	۶۴۷	۱۲۰	۵۷۴	۰	۳۰۲	۱۵۶	۲۰	۰	۹۶
لرستان	۳۳۳۹	۸۷۸	۳۰۸	۵۷۰	۱۷۲۵	۸۰۰	۹۲۵	۷۳۶	۰	۴۲۴	۸	۹۲	۵۲	۱۶۰
مازندران	۲۷۷۴	۶۹۹	۴۹۸	۲۰۱	۱۳۰۲	۹۱۰	۳۹۲	۷۷۳	۸	۱۶۲	۱۵	۵۲	۴۰	۴۹۶
مرکزی	۲۵۳۵	۳۱۹	۱۳۰	۱۸۹	۱۲۲۸	۹۶۸	۲۶۰	۹۸۸	۷۱	۶۹۸	۰	۱۲	۲	۲۰۵
هرمزگان	۲۴۰۱	۱۵۶۵	۸۸۷	۶۷۸	۳۹۰	۳۵۰	۴۰	۴۴۶	۱۲	۰	۰	۰	۲۰	۴۱۴
بشاگرد	۴۳۰	۴۳۰	۲۵۶	۱۷۴	۰	۰	۰	۰	۰	۰	۰	۰	۰	۰
همدان	۵۹۰۵	۲۵۸۷	۲۰۳	۲۳۸۴	۲۸۵۸	۱۸۰۸	۱۰۵۰	۴۶۰	۰	۳۰۰	۴	۴۵	۳۰	۸۱
یزد	۲۵۲۸	۴۸۲	۲۶۴	۲۱۸	۸۱۹	۶۲۴	۱۹۵	۱۲۲۷	۰	۵۹۱	۳۴	۸۰	۶۵	۴۵۷
دفتر مرکزی	۰	۰	۰	۰	۰	۰	۰	۰	۰	۰	۰	۰	۰	۰

آموزش خانواده و سایر خدمات فرهنگی

نام استان	سرپرست خانوار	همسران جوان	جوانان در آستانه ازدواج	چهره به چهره	سواد آموزی	آموزش مربیان	طرح فلاح	آموزش قرآن	نشریات فرهنگی	جمع کل
کل کشور	۱۵۶۷۴۶	۶۹۳۳۹	۵۷۱۴۷	۱۳۹۴۴۰	۲۴۸۶۴	۳۷۶۶	۳۱۵۴۳۶	۴۲۴۰۶	۸۴۵۷۵	۸۹۳۷۱۹
آذربایجان شرقی	۱۵۱۶۰	۳۳۰۳	۲۲۶۰	۱۸۳۵۴	۱۴۸۵	۴۱	۱۳۶۱۶	۲۶۶۰	۴۶۴۵	۶۱۵۲۴
آذربایجان غربی	۵۵۶۱	۲۱۶۷	۱۴۹۳	۴۰۸۸	۲۳۴۹	۱۰	۶۷۴۷	۱۵۵۳	۱۵۵۴	۲۵۵۲۲
اردبیل	۱۱۰۰	۱۵۲۳	۲۱۳۵	۱۹۱۹	۱۶۰۲	۲۱۱	۹۷۴	۳۸۹	۳۲۰۹	۱۳۰۶۲
اصفهان	۷۰۵۳	۳۱۲۴	۲۴۶۶	۴۴۹۸	۵۷۲	۲۱	۱۴۵۷۵	۱۸۵۶	۶۶۱۵	۴۰۷۸۰
ایلام	۸۸۲	۱۴۵۰	۸۷۲	۴۷۴۰	۲۴۲	۰	۲۹۹۸	۶۱۲	۳۱۲۱	۱۴۹۱۷
بوشهر	۲۰۷۹	۱۱۴۱	۱۴۳۷	۵۵۷۶	۲۶۳	۱۸	۵۷۹۸	۴۸۰	۲۵۰۸	۱۹۳۰۰
تهران	۸۰۲۸	۱۹۴۷	۲۲۲۸	۳۷۰	۳۳۴	۴	۷۶۰۷	۲۲۱۷	۱۸۷۵	۲۴۶۱۰
البرز	۱۱۳۹	۵۶۴	۲۷۴	۴۳۰۲	۱۷۶	۴	۴۴۶	۱۶۰۱	۳۳۵۹	۱۱۸۶۵
چهار محال و بختیاری	۹۴۹	۱۲۹۹	۱۱۸۹	۲۲۸۰	۲۵۱	۲۰	۲۳۶۳	۵۰۶	۲۷۷۰	۱۱۶۲۷
خراسان شمالی	۲۸۳۲	۱۵۲۵	۸۲۵	۳۲۰۱	۱۳۷	۰	۱۸۴	۶۸	۹۲۸	۹۷۰۰
خراسان رضوی	۴۸۵۷	۷۰۸۲	۴۳۲۳	۱۰۸	۶۳۴	۱	۷۴۲۳	۲۶۳۷	۳۶۹۹	۳۰۷۶۴
خراسان جنوبی	۷۰۳۶	۱۳۴۳	۱۵۶۸	۸۵۵	۲۵۸	۳	۱۱۸۸	۴۱۹	۱۲۱۴	۱۳۸۸۴
خوزستان	۶۰۵۳	۳۵۸۶	۱۶۴۴	۸۴۳۸	۲۹۲۰	۱۷	۸۲۹۰	۵۴۰	۳۳۳۳	۳۴۸۲۱
زنجان	۷۹۰۲	۷۷۷	۹۴۰	۲۰۱۰	۶۷۹	۸	۶۸۰	۲۴۹	۹۵۰	۱۴۱۹۵
سمنان	۱۱۹۴	۶۹۷	۲۱۴۲	۲۱۸۴	۹۰	۱۰	۴۷۳۳	۴۶	۱۸۸۲	۱۲۹۷۸
سیستان و بلوچستان	۱۱۲۵۴	۳۳۳۶	۲۲۲۵	۱۷۶۷۰	۲۸۵۲	۱۶	۵۸۱۹	۲۳۰۹	۵۶۰۳	۵۱۰۸۴
فارس	۱۶۲۰۸	۵۴۲۳	۴۰۹۷	۴۹۵۷	۱۳۵۰	۲۶	۳۳۰۲۴	۲۸۱۲	۱۰۰۱۵	۷۷۹۱۲
قزوین	۹۹۳	۱۰۳۸	۲۳۲۲	۱۹۶۶	۱۸۷	۲۹۷۳	۲۸۶۶۲	۷۳۶	۱۶۰۱	۴۰۴۷۸
قم	۴۱۰۴	۸۵۱	۵۷۵	۵۲۸	۲۶۵	۶	۶۹۴	۳۵۹	۱۲۹۹	۸۶۸۱
کردستان	۴۱۹۲	۲۱۷۱	۱۵۳۸	۱۸۸۶	۶۵۸	۳	۲۶۶۸	۲۶۹	۳۴۳۰	۱۶۸۱۵
کرمان	۴۶۴۰	۳۲۰۱	۲۲۰۳	۶۲۱۴	۲۳۶۳	۹	۱۱۷۳۹	۱۲۱۳	۴۵۴۱	۳۶۱۲۳
کرمانشاه	۶۵۹۴	۲۹۸۷	۳۸۹۵	۱۰۷۸۶	۵۳۶	۱۶	۲۸۸۹۰	۴۰۸۳	۲۹۵۴	۶۰۷۴۱
کهکیلویه و بویر احمد	۹۳۷	۲۲۵۱	۶۳۷	۱۱۳۵	۸۹۶	۲۶	۵۶۲۵	۷۲۸	۲۳۰۰	۱۴۵۳۵
گلستان	۱۷۹۸	۲۶۱۳	۸۲۰	۱۱۴۴	۳۱۵	۷	۳۶۹۹	۴۲۰	۱۸۶۵	۱۲۶۸۱
گیلان	۷۳۹۷	۲۹۸۷	۱۷۹۰	۸۹۰۲	۹۰۲	۰	۵۲۶۱۹	۷۷۸۳	۶۲۹	۸۳۰۰۹
لرستان	۶۰۶۰	۳۵۵۶	۴۲۱۱	۲۹۰۳	۸۵۰	۶۵	۱۹۳۰۶	۱۱۳۷	۸۱۶	۳۸۹۰۴
مازندران	۸۷۴۰	۱۶۹۸	۱۷۴۷	۴۲۹	۳۴۲	۷	۷۰۶	۴۲۶	۲۰۲۸	۱۶۱۲۳
مرکزی	۲۹۳۰	۱۲۵۳	۸۲۸	۲۲۰۳	۱۷۲	۱	۲۵۶۶	۴۳۵	۳۲۱	۱۰۷۰۹
هرمزگان	۲۶۷۱	۱۸۵۳	۱۱۷۲	۴۴۳۹	۹۲۳	۱۰	۵۲۴۹	۹۵۱	۲۰۳۸	۱۹۳۰۶
بشاگرد	۳۹۴	۲۸۷	۳۱۴	۰	۹۹	۱۵۰	۳۵۶۷	۴۳۳	۳۲۷	۵۵۷۱
همدان	۱۴۸۱	۱۷۶۴	۱۸۷۲	۴۳۵۳	۷۴	۶۴	۲۵۲۹۳	۱۹۳۵	۱۸۹۲	۳۸۷۲۸
یزد	۴۵۲۸	۵۴۲	۱۱۰۵	۷۰۰۲	۸۸	۱۹	۷۶۸۸	۵۴۴	۱۲۵۴	۲۲۷۷۰
دفتر مرکزی	۰	۰	۰	۰	۰	۰	۰	۰	۰	۰

تعداد افراد استفاده کننده از برنامه آموزش خانواده

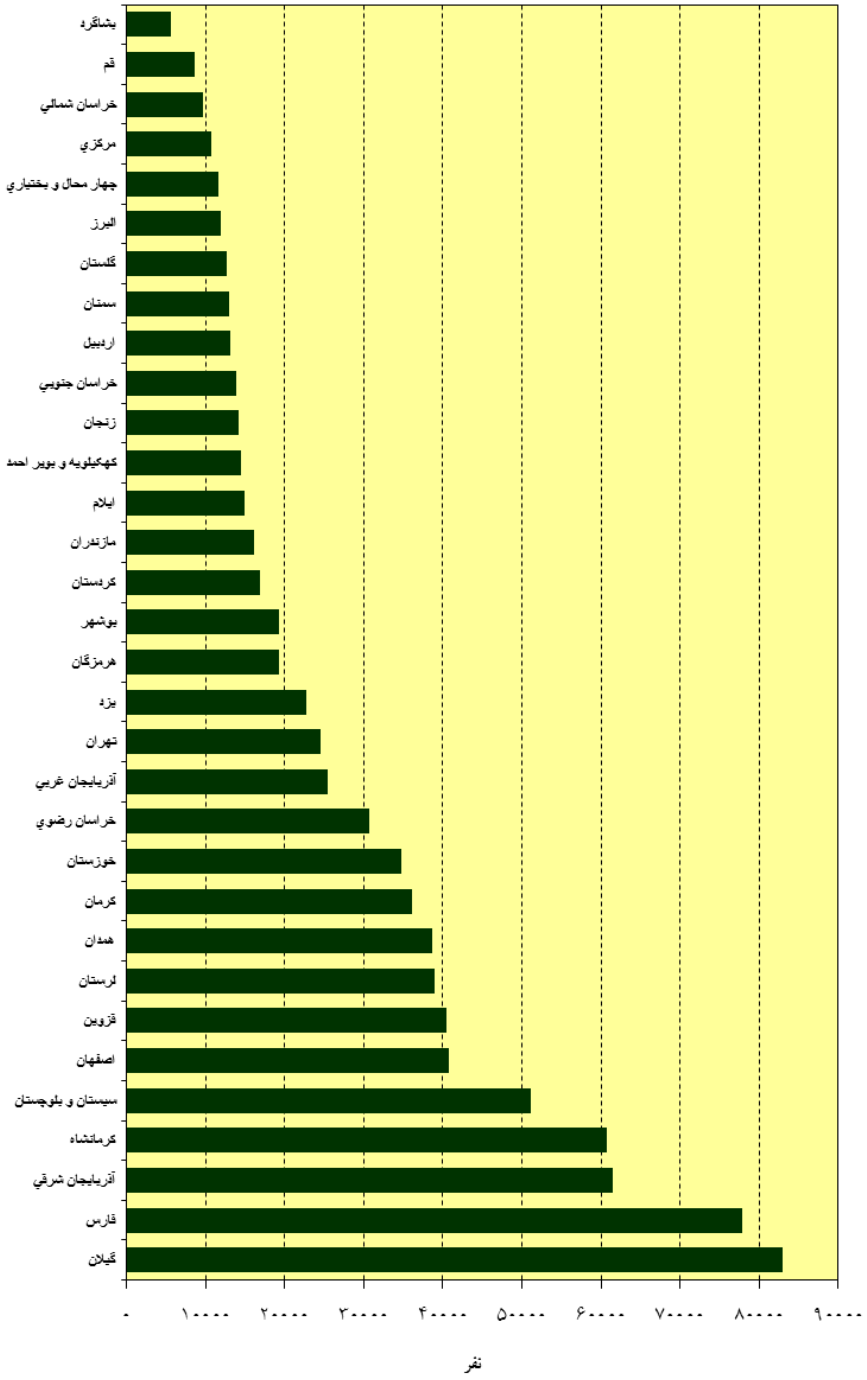

خدمات مشاوره ای ارائه شده

نام استان	تعداد افراد دریافت کننده خدمات مشاوره ای		تعداد موارد خدمات مشاوره ارائه شده		تعداد موارد خدمات مشاوره ای ارائه شده بر حسب بار مراجعه				
	مرد	زن	توسط مشاوران همکار و مقیم	توسط کلینیک و مشاوران بخش خصوصی	۱ بار	۲ تا ۳ بار	٤ تا ٥ بار	٦ تا ۹ بار	۱۰ بار و بیشتر
کل کشور	٦٣٨٥٨	٢٨٢١٥٥	٣٢٩٨٣٥	١٦١٧٨	٢٠٤٦٢١	٨٢٠١١	٣٤٥٧٤	١٤٠٣٠	١٠٧٧٧
آذربایجان شرقی	٤٤٢٠	١٢٧٦٨	١٧٠٤٦	١٤٢	١٠٣٥٧	٣٩١٧	١٦٩٩	١١٥٣	٦٢
آذربایجان غربی	١٣٩٣	٥٢٦١	٦٢١٣	٤٤١	٤٦٢٣	١١١٩	٧٠١	١٤٥	٦٦
اردبیل	٩١٧	٥٧١٨	٦٤٧٦	١٥٩	٣٢٤٨	١٢٨١	٤٥٥	٩٤١	٧١٠
اصفهان	٣٨٠٣	١٨٤٢٦	٢٠٨٢٧	١٤٠٢	١١٧٣٠	٤٩٦٣	٢٢٥٣	٥٠٤	٢٧٧٩
ایلام	١٠٣٤	٤٩٣٨	٥٣٢٩	٦٤٣	٤٣٠٤	١١٠٥	٣١٢	٢٤٩	٢
بوشهر	١٥٥٣	٤٦٠١	٦٠١٣	١٤١	٣٥٤٦	١٢٨٢	٨٠٤	٢٩٨	٢٢٤
تهران	١٤٣٤	٦٦٠٧	٧٠٩٠	٩٥١	٤٤١٦	١٨٨٤	١١٢٠	٤٠٥	٢١٦
البرز	٥٢٩	٣٣٥٠	٣٨٤٣	٣٦	٢٠٨٧	١٣٣٧	٢٨٤	١٢٤	٤٧
چهار محال و بختیاری	١٢٢١	٥٥٥٣	٣٢١٣	٣٥٦١	٤١٦١	١٢٤٣	٨٧٨	٣٦٧	١٢٥
خراسان شمالی	١٤٠٠	٣٥٧٣	٤٩٤٩	٢٤	٣٧٦٥	٨٤٨	٢٠٥	١٢٥	٣٠
خراسان رضوی	٧٩٧٨	٤٣٦٨٢	٥٠٤٧٥	١١٨٥	٣٥٩٥٢	٨٩٨٤	٥٣٣٤	٩٠٧	٤٨٣
خراسان جنوبی	١٧٧٢	٥٤٦٥	٧١٢٢	١١٥	٥٠٥١	٦٥٣	٩٧٠	٥٣١	٣٢
خوزستان	١٩٦٨	٨١١٦	٩٩٢٤	١٦٠	٤٣٣٩	٣٥٤٩	١٤٩٨	٥٥٠	١٤٨
زنجان	١٧٥٦	٨٠٥٩	٩٧٧٠	٤٥	٨٧٣٦	١٨٠	٢١٣	٥٣٣	١٥٣
سمنان	١٢٢٢	٥٧٧٠	٦٥٩٦	٣٩٦	٤١٠١	١٦٦٧	٣٨٦	٤٧٧	٣٦١
سیستان و بلوچستان	٢٦٤٧	٨٨٦٣	١١٣٧٨	١٣٢	٤٧٧٠	٤٨٩٨	١٦٥٧	١٠٨	٧٧
فارس	٤٢٨١	١٥٨٣٠	١٩٥٥٣	٥٥٨	١١٣٢١	٤١٧٨	٢٤٨٦	١١٨٠	٩٤٦
قزوین	٣٤٠	٤٠٨٦	٤٤٠٤	٢٢	٥٦٢	٣٥٨٥	٢٠٣	٦٢	١٤
قم	١٧١٥	١٠٤٢٩	١٢٠٢٦	١١٨	٤٥٨٨	٣٧٩٢	١٩٠٠	٩٥٠	٩١٤
کردستان	٢٢٠٧	٤٢٣١	٥٨٩٦	٥٤٢	٤٠٢٧	١٨٩١	٢٥١	٥٣	٢١٦
کرمان	١٦٩٩	٩٤٥٧	١٠١٤٨	١٠٠٨	٦٦٨٦	٢٧٠٥	١٣٠٦	٣٤٨	١١١
کرمانشاه	٣٦٤٩	١٧٤٧٨	٢٠٩١٤	٢١٣	١١٤٥٩	٢٢٦٦	٤٦٥٣	٢٠١٨	٧٣١
کهکیلویه و بویر احمد	١٦٣٣	٣٨٩٥	٥٢١٣	٣١٥	٤٨٤٠	٥٧١	١٠٦	٥	٦
گلستان	٨٨٦	٥٢٩٦	٥٦٣٤	٥٤٨	٣٢٩٦	٢١٤٥	٥٧٣	١٣٥	٣٣
گیلان	٣٥٥٦	٢٢٩١٢	٢٦٣٨٥	٨٣	١٥٠٥٥	١١٤١٣	٠	٠	٠
لرستان	١٣٤٩	٦٧٠٠	٧٣٢٥	٧٢٤	٥٢٢١	١٠١٥	٥٣٤	٧٧	١٢٠٢
مازندران	١٩٧٩	٩٢٩٣	١١١٣٩	١٣٣	٧٩١٥	٢١٩٣	٤٩٩	٩٩	٥٦٦
مرکزی	٧٦٦	٤٢٤١	٤٩١٤	٩٣	٢٩١٤	١٦٣٣	٣٢٩	١٠٢	٢٩
هرمزگان	١١٢٣	٢٩٢٦	٣٤٣٤	٦١٥	٢٨٩٣	٧٢٢	٢١٧	١٢٥	٩٢
بشاگرد	١٣٠٥	١٦٨٣	١٧٠٨	١٢٨٠	١٢٧٨	٨٥٣	٤٩٢	٣٦٥	٠
همدان	١٥٧٢	٨١٦٨	٩٥٥٧	١٨٣	٥٢٥٤	٢١٢٧	١٤٤٤	٥٨٦	٣٢٩
یزد	٧٥١	٤٧٨٠	٥٣٢١	٢١٠	٢١٢٦	٢٠١٢	٨١٢	٥٠٨	٧٣
دفتر مرکزی	٠	٠	٠	٠	٠	٠	٠	٠	٠

تعداد موارد خدمات مشاوره ای ارائه شده بر حسب موضوع

نام استان	شغلی	تحصیلی	ازدواج	تربیت فرزند	خانـوادگـی و زناشویی	شخصیتی	سایر
کل کشور	۳۷۹۸۶	۴۲۷۸۵	۶۸۱۹۱	۲۴۳۰۱	۷۶۲۲۵	۲۰۱۲۴	۷۶۴۰۱
آذربایجان شرقی	۲۹۲۲	۱۹۳۲	۲۴۰۱	۱۷۹۰	۴۱۵۰	۸۹۸	۳۰۹۵
آذربایجان غربی	۱۲۰۲	۱۰۸۳	۱۳۱۹	۶۴۲	۱۵۱۰	۴۲۰	۴۷۸
اردبیل	۶۱۴	۷۶۶	۱۳۰۳	۳۳۱	۸۴۳	۱۲۴۸	۱۵۳۰
اصفهان	۱۹۹۶	۲۸۳۴	۳۵۴۶	۳۴۰۰	۴۴۲۶	۱۳۰۵	۴۷۲۲
ایلام	۵۲۲	۶۵۱	۱۹۴۳	۲۸۰	۱۱۱۸	۴۴۳	۱۰۱۵
بوشهر	۵۵۹	۵۷۶	۱۴۹۱	۳۹۶	۱۰۶۱	۱۵۷۰	۵۰۱
تهران	۱۲۰۵	۹۸۷	۱۰۶۷	۶۲۰	۱۶۶۹	۱۰۲۸	۱۴۶۵
البرز	۲۸۰	۳۱۷	۸۵۲	۴۷۴	۸۸۷	۱۷۸	۸۹۱
چهار محال و بختیاری	۴۸۱	۱۲۰۶	۱۶۶۳	۳۸۸	۵۵۹	۱۵۲۷	۹۵۰
خراسان شمالی	۴۵۴	۳۹۹	۴۶۶	۱۲۳	۱۲۱۲	۵۱۱	۱۸۰۸
خراسان رضوی	۶۱۴۰	۵۱۷۳	۸۳۱۷	۲۹۹۱	۱۴۸۰۷	۱۲۰۹	۱۳۰۲۳
خراسان جنوبی	۷۹۴	۱۳۲۸	۱۵۲۶	۴۲۱	۲۴۶۴	۸۴	۶۲۰
خوزستان	۶۵۷	۱۱۸۵	۳۹۷۶	۶۵۴	۱۷۸۸	۳۳۰	۱۴۹۴
زنجان	۴۱۵	۵۴۹	۸۰۳	۱۸۰	۴۵۸	۱۹۴	۷۲۱۶
سمنان	۹۲۳	۸۰۷	۹۸۵	۸۰۴	۱۶۰۲	۵۷۴	۱۲۹۷
سیستان و بلوچستان	۱۵۴۰	۲۰۹۸	۲۵۳۷	۹۳۸	۱۹۱۲	۱۱۱۲	۱۳۷۳
فارس	۱۷۹۳	۲۷۱۴	۴۱۳۳	۱۴۴۷	۴۴۰۴	۲۳۵۹	۳۲۶۱
قزوین	۵۶۲	۴۱۷	۹۰۳	۱۷۵	۴۲۴	۹۷	۱۸۴۸
قم	۱۶۱	۵۹۳	۹۷۹	۴۳۶	۱۰۹۷	۱۲	۸۸۶۶
کردستان	۳۱۱	۴۳۷	۳۷۸۷	۱۶۹	۶۸۵	۱۴۸	۹۰۱
کرمان	۱۶۱۰	۱۱۹۵	۲۴۸۵	۸۵۳	۲۷۰۲	۹۳۹	۱۳۷۲
کرمانشاه	۱۹۹۰	۲۲۰۹	۵۳۴۸	۱۵۱۹	۳۴۶۹	۶۸۵	۵۹۰۷
کهکیلویه و بویر احمد	۳۲۳	۶۴۳	۱۴۵۲	۳۸۸	۲۰۹۰	۱۱۴	۵۱۸
گلستان	۹۳۷	۹۶۴	۱۶۰۴	۴۶۹	۱۲۸۹	۲۲۲	۶۹۷
گیلان	۳۷۴۵	۴۲۹۹	۴۵۵۴	۱۳۲۷	۸۴۸۳	۱۰۹	۳۹۵۱
لرستان	۱۵۲۷	۹۴۷	۲۰۵۹	۶۹۳	۱۱۹۹	۶۶۱	۹۶۳
مازندران	۱۷۶۵	۱۳۶۵	۱۱۵۵	۴۵۶	۳۷۴۴	۷۴۸	۲۰۳۹
مرکزی	۶۸۸	۷۹۰	۱۵۲۳	۲۵۶	۷۷۲	۲۸۵	۶۹۳
هرمزگان	۴۶۵	۱۰۳۵	۳۷۰	۱۶۱	۸۰۱	۸۱	۱۱۳۶
بشاگرد	۲۷۹	۱۲۶۵	۳۴۰	۹۹	۳۹۳	۰	۶۱۲
همدان	۶۲۴	۱۱۹۲	۲۸۷۴	۷۵۶	۲۶۴۲	۷۰۷	۹۴۵
یزد	۵۰۲	۸۲۹	۴۳۰	۶۶۵	۱۵۶۵	۳۲۶	۱۲۱۴
دفتر مرکزی	۰	۰	۰	۰	۰	۰	۰

اطلاعات خوابگاههای وابسته به امداد

نام استان	تعداد خوابگاه مورد استفاده			تعداد افراد بهره مند								
				ابتدایی و راهنمایی		متوسطه		دانشجو و طلبه		جمع		
	دخترانه	پسرانه	جمع	دختر	پسر	دختر	پسر	دختر	پسر	دختر	پسر	جمع
کل کشور	۳۵	۶۲	۹۷	۳۶۱	۳۷۵	۱۵۵۵	۳۴۴۲	۳۴۱	۴۵۴	۲۲۵۷	۴۲۷۱	۶۵۲۸
آذربایجان شرقی	۰	۰	۰	۰	۰	۰	۰	۰	۰	۰	۰	۰
آذربایجان غربی	۱	۳	۴	۱۷	۳۹	۲۶	۱۰۵	۵	۱۱	۴۸	۱۵۵	۲۰۳
اردبیل	۰	۱	۱	۰	۰	۰	۹۳	۰	۹	۰	۱۰۲	۱۰۲
اصفهان	۱	۰	۱	۱۲	۰	۳۵	۰	۸	۰	۵۵	۰	۵۵
ایلام	۳	۳	۶	۹	۹	۷۸	۴۶	۹۲	۷۲	۱۷۹	۱۲۷	۳۰۶
بوشهر	۲	۲	۴	۱۴	۰	۷۶	۱۰۴	۰	۰	۹۰	۱۰۴	۱۹۴
تهران	۰	۰	۰	۰	۰	۰	۰	۰	۰	۰	۰	۰
البرز	۰	۰	۰	۰	۰	۰	۰	۰	۰	۰	۰	۰
چهار محال و بختیاری	۱	۳	۴	۰	۰	۴۵	۲۱۳	۰	۰	۴۵	۲۱۳	۲۵۸
خراسان شمالی	۱	۱	۲	۱۹	۰	۵۵	۵۲	۱	۳	۷۵	۵۵	۱۳۰
خراسان رضوی	۵	۷	۱۲	۹۷	۶۹	۲۱۲	۲۷۸	۴۹	۲۸	۳۵۸	۳۷۵	۷۳۳
خراسان جنوبی	۲	۳	۵	۰	۰	۱۲۹	۱۷۵	۲	۲	۱۳۱	۱۷۷	۳۰۸
خوزستان	۱	۳	۴	۱۵	۱	۲۷	۲۴۷	۹	۰	۵۱	۲۴۸	۲۹۹
زنجان	۰	۰	۰	۰	۰	۰	۰	۰	۰	۰	۰	۰
سمنان	۰	۰	۰	۰	۰	۰	۰	۰	۰	۰	۰	۰
سیستان و بلوچستان	۱	۵	۶	۱۱	۴۵	۵۰	۲۶۵	۹	۲۰	۷۰	۳۳۰	۴۰۰
فارس	۵	۸	۱۳	۱	۶۶	۲۱۴	۴۴۶	۱	۰	۲۱۶	۵۱۲	۷۲۸
قزوین	۰	۰	۰	۰	۰	۰	۰	۰	۰	۰	۰	۰
قم	۰	۰	۰	۰	۰	۰	۰	۰	۰	۰	۰	۰
کردستان	۰	۱	۱	۰	۰	۰	۵۱	۰	۳	۰	۵۴	۵۴
کرمان	۳	۴	۷	۴۵	۲۴	۱۱۹	۱۹۹	۱۴	۶۳	۱۷۸	۲۸۶	۴۶۴
کرمانشاه	۰	۳	۳	۰	۱۱	۰	۱۱۱	۰	۲۰	۰	۱۴۲	۱۴۲
کهکیلویه و بویر احمد	۱	۶	۷	۰	۴	۶۰	۳۴۳	۰	۱۵	۶۰	۳۶۲	۴۲۲
گلستان	۰	۰	۰	۰	۰	۰	۰	۰	۰	۰	۰	۰
گیلان	۰	۰	۰	۰	۰	۰	۰	۰	۰	۰	۰	۰
لرستان	۰	۱	۱	۰	۰	۰	۶۴	۰	۶	۰	۷۰	۷۰
مازندران	۰	۱	۱	۰	۰	۰	۶۳	۰	۰	۰	۶۳	۶۳
مرکزی	۰	۱	۱	۰	۹	۰	۱۷	۰	۴	۰	۳۰	۳۰
هرمزگان	۴	۳	۷	۱۳	۰	۱۱۴	۱۹۱	۴۸	۳	۱۷۵	۱۹۴	۳۶۹
بشاگرد	۳	۳	۶	۹۸	۹۸	۲۸۵	۳۷۹	۱۰۳	۱۹۵	۴۸۶	۶۷۲	۱۱۵۸
همدان	۱	۰	۱	۱۰	۰	۳۰	۰	۰	۰	۴۰	۰	۴۰
یزد	۰	۰	۰	۰	۰	۰	۰	۰	۰	۰	۰	۰
دفتر مرکزی	۰	۰	۰	۰	۰	۰	۰	۰	۰	۰	۰	۰

اطلاعات خوابگاههای سایر دستگاهها

نام استان	تعداد خوابگاه مورد استفاده			تعداد افراد بهره مند								
				ابتدایی و راهنمایی		متوسطه		دانشجو و طلبه		جمع		
	دخترانه	پسرانه	جمع	دختر	پسر	دختر	پسر	دختر	پسر	دختر	پسر	جمع
کل کشور	۱۵۶۹	۱۳۱۱	۲۸۸۰	۲۲۰۲	۲۰۹۷	۵۷۰۰	۵۱۷۳	۱۳۳۹	۶۰۵	۹۲۴۱	۷۸۷۵	۱۷۱۱۶
آذربایجان شرقی	۵۸	۶۱	۱۱۹	۴۹	۵۹	۱۰۰	۱۵۵	۰	۰	۱۴۹	۲۱۴	۳۶۳
آذربایجان غربی	۲۸	۲۶	۵۴	۱۴۲	۱۱۴	۱۴۵	۱۱۷	۰	۰	۲۸۷	۲۳۱	۵۱۸
اردبیل	۲۳	۲۸	۵۱	۶۱	۳۷	۱۱۱	۱۱۳	۱۲	۳	۱۸۴	۱۵۳	۳۳۷
اصفهان	۳۰	۳۳	۶۳	۹۵	۱۰۴	۱۸۱	۱۰۰	۸۹	۵۳	۳۶۵	۲۵۷	۶۲۲
ایلام	۰	۰	۰	۰	۰	۰	۰	۰	۰	۰	۰	۰
بوشهر	۱۱	۲۵	۳۶	۱۰	۲۶	۵۰	۳۰	۰	۰	۶۰	۵۶	۱۱۶
تهران	۵۰۴	۱۳۳	۶۳۷	۱۹۶	۳۹	۳۰۱	۹۰	۶۲	۴۵	۵۵۹	۱۷۴	۷۳۳
البرز	۴	۱	۵	۲	۰	۷	۹	۰	۰	۹	۹	۱۸
چهار محال و بختیاری	۱۳	۱۵	۲۸	۴	۸	۱۷۸	۲۱۵	۰	۰	۱۸۲	۲۲۳	۴۰۵
خراسان شمالی	۴۶	۴۳	۸۹	۸۱	۸۴	۳۵۷	۲۴۸	۲۸	۷	۴۶۶	۳۳۹	۸۰۵
خراسان رضوی	۲۰۲	۲۱۳	۴۱۵	۱۹۵	۱۷۴	۶۳۴	۶۵۰	۲۹۸	۷۰	۱۱۲۷	۸۹۴	۲۰۲۱
خراسان جنوبی	۹۷	۸۸	۱۸۵	۱۷۶	۱۸۰	۴۷۳	۴۴۲	۰	۰	۶۴۹	۶۲۲	۱۲۷۱
خوزستان	۸	۲۵	۳۳	۱۰	۶۴	۶۴	۱۲۱	۰	۰	۷۴	۱۸۵	۲۵۹
زنجان	۳۷	۴۶	۸۳	۱۹	۱۶	۱۲۴	۱۴۴	۰	۳	۱۴۳	۱۶۳	۳۰۶
سمنان	۵۳	۴۸	۱۰۱	۱	۱۴	۸۷	۱۰۲	۱۲۳	۱۰۵	۲۱۱	۲۲۱	۴۳۲
سیستان و بلوچستان	۰	۰	۰	۰	۰	۰	۰	۰	۰	۰	۰	۰
فارس	۶۵	۶۶	۱۳۱	۲۳۰	۱۰۸	۲۹۳	۲۳۴	۶۳	۵۷	۵۸۶	۳۹۹	۹۸۵
قزوین	۳۱	۳۶	۶۷	۳۶	۳۳	۱۲۲	۱۳۱	۰	۳	۱۵۸	۱۶۷	۳۲۵
قم	۰	۰	۰	۰	۰	۰	۰	۰	۰	۰	۰	۰
کردستان	۷۱	۱۰۷	۱۷۸	۱۷۵	۲۷۱	۳۱۷	۴۹۴	۱۸	۴	۵۱۰	۷۶۹	۱۲۷۹
کرمان	۷۵	۷۰	۱۴۵	۳۰۷	۲۶۰	۸۴۰	۶۰۹	۲۱۳	۱۴	۱۳۶۰	۸۸۳	۲۲۴۳
کرمانشاه	۲۲	۲۶	۴۸	۱۷	۱۲	۱۲۰	۱۶۵	۱۴۳	۶۷	۲۸۰	۲۴۴	۵۲۴
کهکیلویه و بویر احمد	۲۹	۳۱	۶۰	۲۱	۱۰۳	۳۹۴	۲۰۰	۳	۰	۴۱۸	۳۰۳	۷۲۱
گلستان	۱۷	۲۲	۳۹	۷۴	۴۰	۱۳۵	۱۰۱	۶	۰	۲۱۵	۱۴۱	۳۵۶
گیلان	۱۳	۱۹	۳۲	۲۹	۶۳	۸۷	۸۵	۲۳	۲	۱۳۹	۱۵۰	۲۸۹
لرستان	۶	۷	۱۳	۱۹	۵	۶۵	۴۹	۰	۴	۸۴	۵۸	۱۴۲
مازندران	۱۵	۳۰	۴۵	۱۴	۱۹	۲۳	۴۲	۵	۱۳	۴۲	۷۴	۱۱۶
مرکزی	۲۳	۲۰	۴۳	۷۰	۶۷	۸۶	۱۲۵	۱۰	۱۸	۱۶۶	۲۱۰	۳۷۶
هرمزگان	۱۰	۱۲	۲۲	۱۸	۲۰	۱۴۹	۱۲۴	۳	۲	۱۷۰	۱۴۶	۳۱۶
بشاگرد	۰	۰	۰	۰	۰	۰	۰	۰	۰	۰	۰	۰
همدان	۵۱	۵۶	۱۰۷	۸۶	۱۰۰	۱۷۷	۱۷۸	۲۱۹	۱۱۵	۴۸۲	۳۹۳	۸۷۵
یزد	۲۷	۲۴	۵۱	۶۵	۷۷	۸۰	۱۰۰	۲۱	۲۰	۱۶۶	۱۹۷	۳۶۳
دفتر مرکزی	۰	۰	۰	۰	۰	۰	۰	۰	۰	۰	۰	۰

اطلاعات خوابگاههای وابسته به امداد و سایر دستگاهها

نام استان	تعداد کل خوابگاه	تعداد محصل بهره مند	خوابگاههای وابسته به امداد				خوابگاههای سایر دستگاهها			
			تعداد خوابگاه ها	کل محصلین	دختر	پسر	تعداد خوابگاه ها	کل محصلین	دختر	پسر
کل کشور	۲۹۷۷	۲۳۶۴۴	۹۷	۶۵۲۸	۲۲۵۷	۴۲۷۱	۲۸۸۰	۱۷۱۱۶	۹۲۴۱	۷۸۷۵
آذربایجان شرقی	۱۱۹	۳۶۳	۰	۰	۰	۰	۱۱۹	۳۶۳	۱۴۹	۲۱۴
آذربایجان غربی	۵۸	۷۲۱	۴	۲۰۳	۴۸	۱۵۵	۵۴	۵۱۸	۲۸۷	۲۳۱
اردبیل	۵۲	۴۳۹	۱	۱۰۲	۰	۱۰۲	۵۱	۳۳۷	۱۸۴	۱۵۳
اصفهان	۶۴	۶۷۷	۱	۵۵	۵۵	۰	۶۳	۶۲۲	۳۶۵	۲۵۷
ایلام	۶	۳۰۶	۶	۳۰۶	۱۷۹	۱۲۷	۰	۰	۰	۰
بوشهر	۴۰	۳۱۰	۴	۱۹۴	۹۰	۱۰۴	۳۶	۱۱۶	۶۰	۵۶
تهران	۶۳۷	۷۳۳	۰	۰	۰	۰	۶۳۷	۷۳۳	۵۵۹	۱۷۴
البرز	۵	۱۸	۰	۰	۰	۰	۵	۱۸	۹	۹
چهار محال و بختیاری	۳۲	۶۶۳	۴	۲۵۸	۴۵	۲۱۳	۲۸	۴۰۵	۱۸۲	۲۲۳
خراسان شمالی	۹۱	۹۳۵	۲	۱۳۰	۷۵	۵۵	۸۹	۸۰۵	۴۶۶	۳۳۹
خراسان رضوی	۴۲۷	۲۷۵۴	۱۲	۷۳۳	۳۵۸	۳۷۵	۴۱۵	۲۰۲۱	۱۱۲۷	۸۹۴
خراسان جنوبی	۱۹۰	۱۵۷۹	۵	۳۰۸	۱۳۱	۱۷۷	۱۸۵	۱۲۷۱	۶۴۹	۶۲۲
خوزستان	۳۷	۵۵۸	۴	۲۹۹	۵۱	۲۴۸	۳۳	۲۵۹	۷۴	۱۸۵
زنجان	۸۳	۳۰۶	۰	۰	۰	۰	۸۳	۳۰۶	۱۴۳	۱۶۳
سمنان	۱۰۱	۴۳۲	۰	۰	۰	۰	۱۰۱	۴۳۲	۲۱۱	۲۲۱
سیستان و بلوچستان	۶	۴۰۰	۶	۴۰۰	۷۰	۳۳۰	۰	۰	۰	۰
فارس	۱۴۴	۱۷۱۳	۱۳	۷۲۸	۲۱۶	۵۱۲	۱۳۱	۹۸۵	۵۸۶	۳۹۹
قزوین	۶۷	۳۲۵	۰	۰	۰	۰	۶۷	۳۲۵	۱۵۸	۱۶۷
قم	۰	۰	۰	۰	۰	۰	۰	۰	۰	۰
کردستان	۱۷۹	۱۳۳۳	۱	۵۴	۰	۵۴	۱۷۸	۱۲۷۹	۵۱۰	۷۶۹
کرمان	۱۵۲	۲۷۰۷	۷	۴۶۴	۱۷۸	۲۸۶	۱۴۵	۲۲۴۳	۱۳۶۰	۸۸۳
کرمانشاه	۵۱	۶۶۶	۳	۱۴۲	۰	۱۴۲	۴۸	۵۲۴	۲۸۰	۲۴۴
کهکیلویه و بویر احمد	۶۷	۱۱۴۳	۷	۴۲۲	۶۰	۳۶۲	۶۰	۷۲۱	۴۱۸	۳۰۳
گلستان	۳۹	۳۵۶	۰	۰	۰	۰	۳۹	۳۵۶	۲۱۵	۱۴۱
گیلان	۳۲	۲۸۹	۰	۰	۰	۰	۳۲	۲۸۹	۱۳۹	۱۵۰
لرستان	۱۴	۲۱۲	۱	۷۰	۰	۷۰	۱۳	۱۴۲	۸۴	۵۸
مازندران	۴۶	۱۷۹	۱	۶۳	۰	۶۳	۴۵	۱۱۶	۴۲	۷۴
مرکزی	۴۴	۴۰۶	۱	۳۰	۰	۳۰	۴۳	۳۷۶	۱۶۶	۲۱۰
هرمزگان	۲۹	۶۸۵	۷	۳۶۹	۱۷۵	۱۹۴	۲۲	۳۱۶	۱۷۰	۱۴۶
بشاگرد	۶	۱۱۵۸	۶	۱۱۵۸	۴۸۶	۶۷۲	۰	۰	۰	۰
همدان	۱۰۸	۹۱۵	۱	۴۰	۴۰	۰	۱۰۷	۸۷۵	۴۸۲	۳۹۳
یزد	۵۱	۳۶۳	۰	۰	۰	۰	۵۱	۳۶۳	۱۶۶	۱۹۷
دفتر مرکزی	۰	۰	۰	۰	۰	۰	۰	۰	۰	۰

اطلاعات کانونهای فرهنگی

نام استان	تعداد کانون فرهنگی دائم	تعداد کانون فرهنگی موقت	جمع کل افراد	تعداد افراد استفاده کننده از کانونهای						تعداد افراد بهره مند از کانون جوانان پیرو ولایت	
				امداد			سایر دستگاهها				
				مرد	زن	جمع	مرد	زن	جمع	مرد	زن
کل کشور	۱۱۱	۵۲۵	۱۰۸۶۱۳	۲۲۰۲۲	۶۵۹۸۵	۸۸۰۰۷	۷۰۵۶	۱۳۵۵۰	۲۰۶۰۶	۶۴۹۶	۱۳۳۴۵
آذربایجان شرقی	٤	۱۵	۳۷٤۳	٤٦	۲٦٤۰	۲٦۸٦	۵۵	۱۰۰۲	۱۰۵۷	۸	۲٦۸
آذربایجان غربی	۵	۱۹	۳۵۹۸	۷۹۱	۲۷۱٦	۳۵۰۷	۳۰	٦۱	۹۱	۱۷۸	٤٤۰
اردبیل	۲	۲۲	٤۲۸٤	۱۳٤۸	۱۸۱۱	۳۱۵۹	٤۱٤	۷۱۱	۱۱۲۵	۳۷۱	۳٦۲
اصفهان	۵	۱٤	٦٤۰۱	۷٦۱	٤۰۵۲	٤۸۱۳	٦۳۸	۹۵۰	۱۵۸۸	۳۳۸	٦۲۵
ایلام	٦	۱۵	۳٤۹۵	٤۵۱	۳۰٤٤	۳٤۹۵	۰	۰	۰	۱۱۵	۳٤۵
بوشهر	۰	۹	۱۱۱٦	۱۲۵	۷۲٦	۸۵۱	٦۰	۲۰۵	۲٦۵	۱۹۰	۳۲۵
تهران	٦	۲	۱۰۷٤۵	۲۲۳٤	۳۸۵۸	٦۰۹۲	۱٤۹۳	۳۱٦۰	٤٦۵۳	۳۸۳	۵۸۷
البرز	٤	۲	۹۳۸	۳۹٦	۵۲٤	۹۲۰	۲	۱٦	۱۸	۲٤۲	٤۰۷
چهار محال و بختیاری	۳	٤	۲٦٦۹	۲۷۱	۱٦۱۳	۱۸۸٤	۱٤۱	٦٤٤	۷۸۵	۱٤۸	۳۲۲
خراسان شمالی	۳	۳	۱۹۵٤	٤۸۹	۱۳۵۹	۱۸٤۸	۳٦	۷۰	۱۰٦	۱۸۵	۳۰۵
خراسان رضوی	۵	۹	٤۲٦۹	۱۳۸٤	۲۵۲٤	۳۹۰۸	۳۱	۳۳۰	۳٦۱	۲۵۰	۵۳۳
خراسان جنوبی	۱	۱۰	۱٦۱٤	٤۲۱	۱۱۵۵	۱۵۷٦	۲۰	۱۸	۳۸	۲۳٤	۳۱۱
خوزستان	٦	۲٦	٤۰۹۸	۹۲۳	۲۰۲٤	۲۹٤۷	٤۵۰	۷۰۱	۱۱۵۱	۳۲۸	۵٦۳
زنجان	۰	۸	۱۰۰٦	۱٤٦	٤۷۹	٦۲۵	۱۲۲	۲۵۹	۳۸۱	۱٤۲	۳۵۳
سمنان	۱	۱	٤۱٤	٤٤	٦۵	۱۰۹	۱۲۵	۱۸۰	۳۰۵	۳۸	۱۵۵
سیستان و بلوچستان	۱	۵۱	۵۹۰۰	۱۸۱٤	۳٤٦۰	۵۲۷٤	۱٤۸	٤۷۸	٦۲٦	۱٦۰	٤۹۹
فارس	۱۱	۱۵	۷۳٦۳	۱٤۱۵	۵۳۵۲	٦۷٦۷	۲۰۷	۳۸۹	۵۹٦	٤۳۲	٦٦۸
قزوین	۱	٤	۱۰۷۹	۲٦۹	٦٤۷	۹۱٦	٦٤	۹۹	۱٦۳	۱٤٦	۲۰۳
قم	۲	٦	۱۸۰۹	۵۲۸	۱۱۸٦	۱۷۱٤	۷۷	۱۸	۹۵	۱۵۰	۳۵۰
کردستان	٦	۸	۳۱۰٦	۷۸۹	۱۵۷۸	۲۳٦۷	۲۹۰	٤٤۹	۷۳۹	۷۱	۱۳۲
کرمان	۳	۲۵	۵۵٦۹	٦۵۳	۳۲۲۳	۳۸۷٦	۸٤٤	۸٤۹	۱٦۹۳	۲۵۲	۸۹۹
کرمانشاه	٤	۱۹	۳۲۸۵	۱۰۲۱	۱۹٤۰	۲۹٦۱	۱۳۹	۱۸۵	۳۲٤	۳۵۸	۵۳٤
کهکیلویه و بویر احمد	۰	۹	۹۱٤	۱۳۰	٤۱۱	۵٤۱	۲۱۰	۱٦۳	۳۷۳	۱۸۰	۳۲۰
گلستان	۵	۷	۳۵۰۷	٤۲۱	۲٦۱٦	۳۰۳۷	۹٦	۳۷٤	٤۷۰	۱٦۰	۸۸۳
گیلان	٤	۲۰	۳۳٦٤	۵۵۳	۲٤۷٤	۳۰۲۷	۱۷٤	۱٦۳	۳۳۷	۳۲۳	۵۹۹
لرستان	۸	۱۳	٦۳۵۵	۱۹۷	۵۷۳۹	۵۹۳٦	۷۹	۳٤۰	٤۱۹	۵۹	٤۹۸
مازندران	۲	۱٤	۲٦۰۸	۳۵۰	۱۱۱۷	۱٤٦۷	٤۷۳	٦٦۸	۱۱٤۱	۳٦۱	٤۸۸
مرکزی	۳	۱۰	۲٦۰۸	۵۵۸	۱۵۹۰	۲۱٤۸	۱۲۸	۳۳۲	٤٦۰	۵۵	۳۹۵
هرمزگان	۱	۲۸	۲٤۸۱	۸٤۰	۱۵٤۵	۲۳۸۵	۳٤	٦۲	۹٦	۹۷	۳۹۷
بشاگرد	۰	۱۲۰	۳۳۲٤	۱۳۲۲	۲۰۰۲	۳۳۲٤	۰	۰	۰	۰	۰
همدان	۳	۱۵	۲۹۰۳	۷۱٤	۱۳٤٦	۲۰٦۰	۳٦۳	٤۸۰	۸٤۳	۳۵۰	۳۵۰
یزد	٦	۲	۲۰۹٤	٦۱۸	۱۱٦۹	۱۷۸۷	۱۱۳	۱۹٤	۳۰۷	۱۹۲	۲۲۹
دفتر مرکزی	۰	۰	۰	۰	۰	۰	۰	۰	۰	۰	۰

هزینه خدمات فرهنگی و آموزشی

مبالغ به هزار ریال

نام استان	فعالیت ارایه ی خدمات فرهنگی آموزشی دانشجویان و دانش آموزان	فعالیت تامین شهریه دانشجویان	برگزاری اردوهای آموزشی و تربیتی جوانان و بزرگسالان	ارائه خدمات آموزشی به نوعروسان و بزرگسالان
کل کشور	۱۶۷۷۵۷۱۵۳	۲۰۵۰۹۶۶۰۲	۸۸۲۷۵۲۷۳	۸۹۰۶۹۴۴۶
آذربایجان شرقی	۳۹۶۶۴۳۵	۹۵۶۸۱۸۴	۲۰۶۳۱۲۳	۳۱۵۸۶۴۸
آذربایجان غربی	۲۳۹۲۸۸۱	۷۶۳۶۴۵۲	۹۴۷۱۸۷	۲۰۳۱۶۶۷
اردبیل	۱۵۸۴۴۸۲	۴۸۶۴۴۱۶	۴۱۶۶۳۵	۱۳۵۸۶۰۹
اصفهان	۱۰۶۹۲۸۶۴	۶۳۹۰۸۱۹	۵۹۸۳۸۷۲	۴۰۶۱۳۳۲
ایلام	۴۳۰۷۲۲۹	۱۲۰۶۷۲۲۴	۱۷۳۴۵۹۷	۱۳۹۲۸۴۹
بوشهر	۱۳۶۴۵۰۹	۲۶۵۹۰۲۳	۲۲۴۰۷۲۴	۱۴۳۳۴۵۴
تهران	۲۵۸۵۴۸۸۰	۱۷۵۱۶۷۳۳	۱۴۳۵۰۳۳۴	۱۵۸۷۴۱۵۸
البرز	۱۸۳۳۸۰۷	۲۲۶۲۳۸۸	۴۲۰۶۸۶۱	۲۲۰۰۰۶۳
چهار محال و بختیاری	۱۵۵۲۱۳۲	۵۳۴۲۰۰۰	۴۰۰۸۱۹	۱۵۲۹۵۳۹
خراسان شمالی	۱۴۳۲۲۱۳	۳۵۸۶۴۱۹	۸۸۷۴۰۸	۱۲۵۸۴۲۸
خراسان رضوی	۵۵۱۰۹۶۶	۱۲۰۹۸۵۶۷	۱۲۴۲۸۴۲۸	۴۸۳۲۲۳۶
خراسان جنوبی	۷۴۸۹۴۵۵	۴۹۴۳۰۳۱	۲۰۲۳۴۸۱	۱۴۷۹۶۸۰
خوزستان	۹۱۶۰۹۶۲	۱۱۴۳۸۲۰۵	۲۶۲۵۶۲۶	۲۶۷۸۰۴۶
زنجان	۷۶۸۴۴۱۵	۱۲۵۶۵۳۷	۶۰۴۲۴۶	۱۴۱۷۷۱۷
سمنان	۱۰۱۹۱۷۳	۱۱۶۰۶۲۵	۴۷۵۴۹۴	۸۴۳۸۰۳
سیستان و بلوچستان	۵۵۷۴۵۹۹	۶۵۱۷۰۱۱	۱۶۴۵۸۹۱	۲۷۷۳۶۹۴
فارس	۶۴۴۴۸۱۱	۱۹۳۳۰۷۷۴	۴۱۸۷۴۲۵	۳۱۲۹۳۰۷
قزوین	۱۲۶۹۲۰۳	۱۵۲۶۹۴۷	۵۹۵۲۰۰	۱۲۲۲۶۸۲
قم	۳۹۳۵۷۵۶	۱۳۰۰۰۰۰	۴۷۷۷۰۶	۱۲۳۰۱۸۴
کردستان	۷۶۱۵۱۹۶	۱۳۴۱۱۲۶	۱۴۱۵۹۳۱	۱۹۹۵۲۹۴
کرمان	۱۲۵۳۷۲۲۶	۱۵۲۹۳۲۹۱	۳۱۱۴۴۱۱	۹۸۲۱۹۶۹
کرمانشاه	۸۰۹۳۴۲۶	۵۵۹۸۱۰۰	۳۱۹۴۲۳۱	۳۰۸۵۲۵۵
کهکیلویه و بویر احمد	۲۳۱۹۰۱۳	۸۹۲۰۰۶۸	۸۱۲۵۸۹	۱۶۶۳۶۴۵
گلستان	۱۲۴۷۹۶۸۶	۱۸۱۰۴۷۷	۶۷۴۵۵۰	۱۸۶۸۰۴۶
گیلان	۱۳۹۴۰۷۸	۷۰۸۲۰۰۰	۶۵۲۷۳۳۶	۲۹۱۴۲۳۵
لرستان	۴۰۱۱۴۵۶	۵۹۷۹۳۳۸	۲۵۲۰۱۱۲	۲۰۲۹۵۶۳
مازندران	۲۷۸۶۳۰۷	۶۰۴۴۹۹۰	۳۴۴۶۳۸۶	۲۳۷۲۹۵۸
مرکزی	۳۰۶۰۰۸۴	۵۵۴۱۷۵۳	۶۹۴۵۶۶	۱۸۵۳۱۸۳
هرمزگان	۳۷۵۵۰۲۷	۶۱۵۹۴۸۱	۱۴۵۰۵۳۴	۲۰۶۲۵۸۱
بشاگرد	۱۴۲۷۶۰۷	۱۳۷۵۲۸۷	۳۸۴۹۱۱	۳۰۰۱۲۰
همدان	۳۷۴۶۰۲۱	۴۳۷۶۳۳۷	۳۴۴۱۲۴۳	۲۴۱۸۶۴۵
یزد	۱۱۱۰۹۱۵	۴۱۰۹۰۰۰	۱۱۴۸۵۸۹	۱۷۷۶۵۸۰
دفتر مرکزی	۳۵۰۳۴۱	۰	۱۱۵۴۸۳۰	۱۰۰۱۲۷۴

هزینه خدمات فرهنگی و آموزشی

مبالغ به هزار ریال

نام استان	ارائه خدمات مشاوره ای به مددجویان	تامین هزینه ی اسکان دانش آموزان و دانشجویان در واحد های خوابگاه ها	تامین هزینه ی استان دانش آموزان و دانشجویان در کانون های فرهنگی	جمع کل هزینه فرهنگی (منابع عمومی- درآمدهای اختصاصی)	هزینه از محل درآمدهای اختصاصی
کل کشور	۳۷۶۴۷۳۳۶	۹۳۸۲۴۰۶۵	۷۶۳۲۶۴۱۱	۷۵۸۰۲۰۳۸۷	۲۳۵۱۶۰۰۰۷
آذربایجان شرقی	۲۲۱۹۴۵۸	۲۳۸۶۰	۲۱۶۸۶۰۱	۲۳۱۶۸۳۱۱	۶۲۰۶۶۲۲
آذربایجان غربی	۱۳۰۳۹۷۴	۳۶۱۸۱۵۹	۳۷۱۹۷۷۷	۲۱۶۵۰۰۹۶	۵۸۹۵۱۸۵
اردبیل	۹۹۰۳۰۲	۱۳۶۳۴۸۳	۱۷۱۶۱۷۰	۱۲۲۹۴۰۹۶	۱۶۲۹۳۱۹
اصفهان	۱۹۴۹۶۱۰	۶۷۸۹۵۸	۳۷۶۶۴۵۹	۳۳۵۲۳۹۱۴	۱۵۱۵۲۵۵۹
ایلام	۹۵۹۶۰۲	۴۳۶۹۸۲۲	۲۱۶۹۷۷۶	۲۷۰۰۱۱۰۰	۱۰۰۵۸۸۶
بوشهر	۹۰۹۸۴۰	۳۰۵۹۹۰۸	۴۰۵۸۰۵	۱۲۰۷۳۲۶۳	۲۳۲۳۵۹۳
تهران	۳۳۰۹۹۹	۰	۱۲۵۷۰۸۷۱	۸۶۴۹۷۹۷۵	۵۱۴۱۷۸۵۲
البرز	۹۶۸۳۹۰	۱۰۰۰۰	۱۹۸۵۱۵۸	۱۳۴۶۶۶۶۶	۷۸۵۲۰۹۲
چهار محال و بختیاری	۸۳۲۰۱۰	۳۵۳۴۴۰۸	۱۷۱۲۱۵۷	۱۴۹۰۳۰۶۵	۶۵۶۶۲۱
خراسان شمالی	۶۸۶۴۶۴	۲۰۷۵۴۴۳	۱۰۱۱۹۸۶	۱۰۹۳۸۳۶۱	۱۴۹۳۹۰۵
خراسان رضوی	۲۱۶۹۳۷۹	۱۱۶۵۸۳۱۶	۲۸۸۱۶۷۰	۵۱۵۷۹۵۶۲	۱۷۶۲۵۰۷۵
خراسان جنوبی	۹۱۰۶۷۳	۵۱۳۹۹۵۱	۱۴۷۱۴۹۳	۲۳۴۵۷۷۶۵	۸۰۶۷۳۵۵
خوزستان	۲۱۸۰۰۲۶	۳۴۱۰۶۸۵	۲۶۰۶۵۰۸	۳۴۱۰۰۰۵۷	۶۲۶۹۲۶۹
زنجان	۶۹۱۰۳۶	۹۳۶۰۶	۸۹۷۸۶۱	۱۲۶۴۵۴۱۷	۷۷۴۱۱۸۰
سمنان	۷۲۲۹۴۶	۴۵۴۰۵۴	۱۹۶۱۷۰	۴۸۷۲۲۶۴	۱۳۶۲۸۴۷
سیستان و بلوچستان	۹۹۳۹۵۶	۵۹۵۰۰۵۳	۲۱۱۲۴۹۹	۲۵۵۶۷۷۰۳	۲۰۹۶۹۴۷
فارس	۲۸۳۹۰۴۳	۱۰۸۵۰۹۶۶	۵۰۸۹۱۰۲	۵۱۸۷۱۴۲۷	۱۰۳۱۸۲۸۶
قزوین	۷۶۹۵۲۶	۷۰۳۹	۸۳۳۵۰۴	۶۲۲۴۱۰۰	۳۶۸۱۹۱۰
قم	۴۴۵۴۶۴	۰	۱۹۶۳۴۲۳	۹۳۵۲۵۳۴	۶۴۳۰۳۷۶
کردستان	۱۰۷۰۸۰۰	۱۴۰۳۲۶۷	۱۹۲۴۸۶۱	۱۶۷۶۶۴۷۵	۲۶۸۱۱۲۰
کرمان	۱۸۰۴۳۵۱	۸۸۱۵۳۱۹	۲۹۲۵۰۳۶	۵۴۳۱۱۶۰۲	۱۷۹۴۷۶۴۹
کرمانشاه	۱۴۵۱۲۱۹	۲۹۳۶۲۵۷	۴۴۹۱۹۱۹	۲۸۸۵۰۴۰۸	۷۱۱۷۱۳۳
کهکیلویه و بویر احمد	۷۴۶۰۳۳	۷۶۸۰۰۸۸	۶۱۲۳۳۹	۲۲۷۵۳۷۷۵	۱۷۸۱۷۶۴
گلستان	۱۱۶۶۸۱۷	۴۵۵۵۴۷	۲۸۹۱۴۲۵	۲۱۳۴۶۵۴۸	۱۱۳۳۸۲۳۱
گیلان	۱۵۴۱۶۵۹	۷۵۷۲۱	۱۸۰۵۴۸۵	۲۱۳۴۰۵۱۵	۴۸۵۱۷۸۷
لرستان	۱۰۴۷۰۲۳	۷۴۸۹۷۶	۲۶۳۲۳۵۱	۱۸۹۶۸۸۲۰	۳۱۸۴۵۷۱
مازندران	۱۳۵۵۴۸۱	۸۰۳۷۵۴	۱۳۱۳۶۴۷	۱۸۱۲۳۵۲۳	۷۸۹۹۰۳۰
مرکزی	۱۶۵۶۱۷۸	۷۰۷۱۵۱	۱۶۰۵۴۸۱	۱۵۱۱۸۳۹۵	۵۳۲۴۹۰۶
هرمزگان	۸۵۸۴۳۶	۶۰۴۶۱۴۴	۱۸۷۶۸۳۴	۲۲۲۰۹۰۳۷	۵۰۱۳۵۰۵
بشاگرد	۱۴۷۶۰۶	۷۱۲۰۴۵۷	۳۹۲۴۰۹	۱۱۱۴۸۳۹۷	۰
همدان	۹۳۲۷۱۱	۷۲۱۳۵۷	۲۶۶۱۸۴۹	۱۸۲۹۸۱۶۳	۸۱۳۷۶۹۴
یزد	۸۷۸۳۸۴	۸۷۰۰	۱۷۳۸۰۳۸	۱۰۷۷۰۲۰۶	۲۶۵۵۷۳۴
دفتر مرکزی	۱۱۷۹۴۰	۲۶۱۴	۱۷۵۷۴۸	۲۸۲۶۸۴۶	۰

هزینه خدمات فرهنگی و آموزشی طی سال ۱۳۹۱

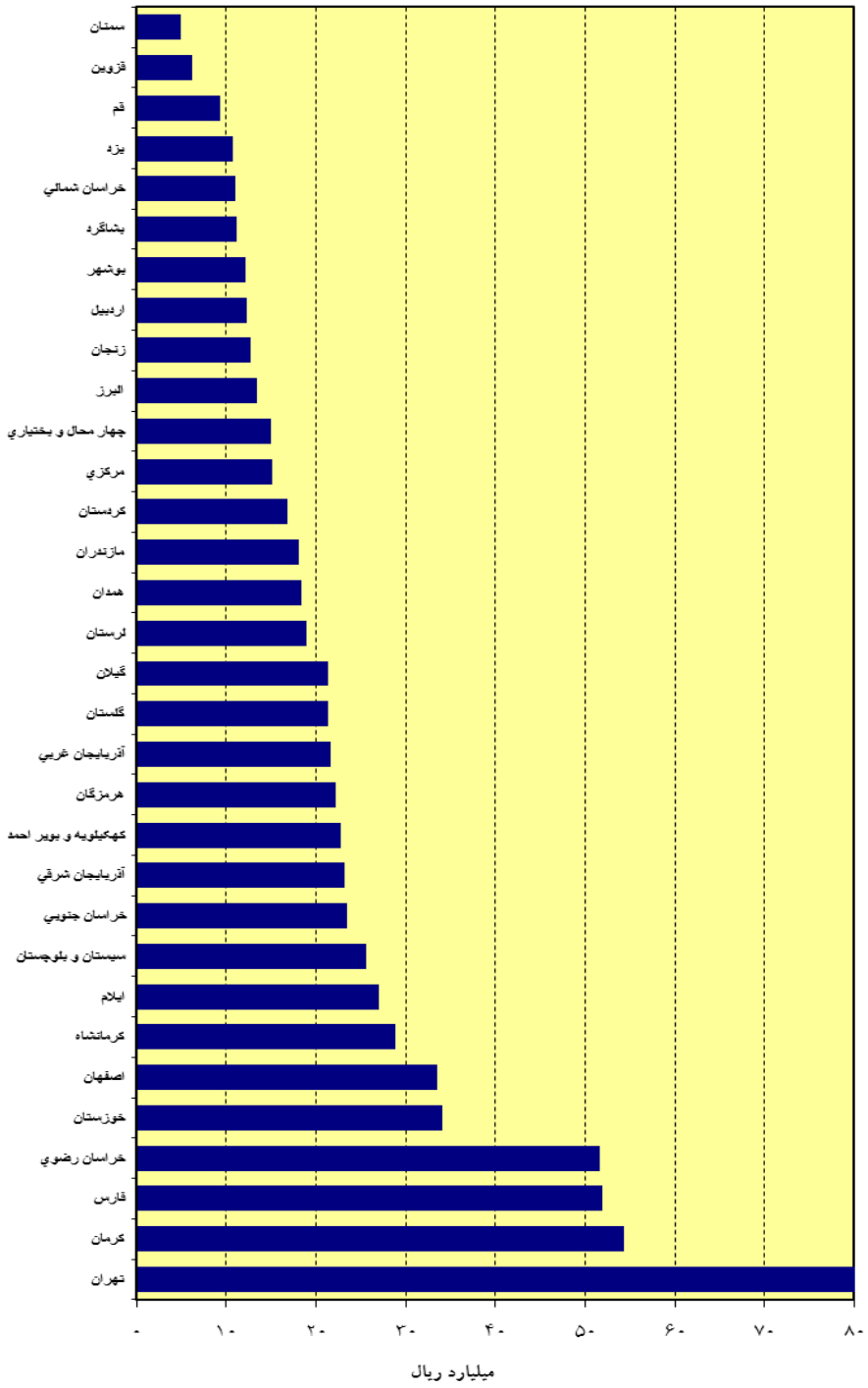

رقم صحیح مربوط به استان تهران ۸۶/۵ میلیارد می‌باشد .

برنامه ایجاد فرصت‌های شغلی

قال علي (ع) :

إن الله يحب المحترف الأمين.

خداوند فرد با حرفه و درستکار را دوست می‌دارد. (میزان‌الحکمه، ج۲، ص۳۶۴)

عمران و آبادانی دنیا به دست انسانها صورت گرفته است. براساس تلاش و کوشش انسانها امروزه شاهد پیشرفتهای فزاینده علم و تکنولوژی وصنعت هستیم. انسان همواره با کار و تلاش زنده است و روزی او از راه فعالیت و کار و کوشش حاصل میشود. دین مبین اسلام نیز همواره انسانها را به تلاش و کوشش و کسب روزی حلال و استفاده از دسترنج خود تشویق کرده است. به فرموده ائمه معصومین(ع) خداوند انسانهای دارای شغل و حرفه را دوست می‌دارد و تلاش و کوشش جهت به دست آوردن روزی حلال در ردیف جهاد فی سبیل‌الله عنوان شده است. این نهاد با الهام از تعالیم شرع مقدس همواره سعی بر این دارد که اصولیترین و شایسته‌ترین خدمات را نسبت به مددجویان مورد حمایت انجام دهد بر همین اساس طرحها و فعالیتهای خودکفایی را در رأس برنامه‌های خود قرار داده است.

بدیهی است اولین قدم و اساسی‌ترین اقدام در این رابطه ایجاد روحیه خوداتکایی و اعتماد به خود و روحیه علاقه به کار و عدم اتکاء به دیگران می‌باشد.

فعالیت‌های این نهاد در زمینه خودکفایی مددجویان حول محورهای زیر متمرکز است :

۱- شناسایی مددجویان مستعد اشتغال و خودکفایی و تعیین درجه مهارت و توان اجرایی آنها.
۲- شناسایی منابع و امکانات بالقوه و بالفعل مناطق مختلف کشور به منظور بهره‌گیری در جهت توسعه فرصت‌های شغلی .
۳- ارایه‌ی آموزش‌های فنی و حرفه‌ای به منظور ارتقاء سطح آگاهی‌های علمی و مهارت‌های فنی و حرفه‌ای مددجویان .
۴- کاریابی برای مددجویان آماده به کار و ایجاد زمینه‌های لازم برای جذب مددجویان آموزش دیده در بازار کار .
۵- ایجاد فرصت‌های شغلی برای مددجویان مستعد از محل اعتبارات صندوق اشتغال نیازمندان .
۶- ایجاد زمینه‌های استفاده از تسهیلات بانکی (استفاده از تسهیلات اشتغال‌زای قرض‌الحسنه بانکی و سایر اعتبارات) .
۷- پرداخت تسهیلات به منظور تأمین مواد اولیه ، تجهیزات و ابزار کار .
۸- تأمین فضای کسب و کار (فضای خودکفایی) .
۹- رسیدگی و نظارت بر حُسن اجرای طرح‌های اشتغال و خودکفایی و کنترل کیفیت محصولات تولیدی .

۱۰- فراهم نمودن زمینه‌های ایجاد کارگاه‌های آموزشی و تولیدی .
۱۱- ایجادپوشش‌های بیمه‌یی طرح‌ها(بیمه تأمین اجتماعی،بیمه محصولات، وسایل و ابزار کار و ...) .
۱۲- کمک در بازاریابی و فروش محصولات تولیدی مددجویان .

تعاریف و مفاهیم:

مددجوی مستعد خودکفایی: به مددجویی اطلاق می‌شود که از توان جسمی، علاقه و زمینه لازم برای خوداتکایی و اجرای طرحهای خودکفایی و اشتغال‌زایی برخوردار باشد. این فرد ممکن است دارای مهارت لازم نبوده ولی زمینه فراگیری را داشته باشد.

طرح خودکفایی: یک فعالیت تولیدی و خدماتی است که با شرایط و ضوابط مشخص به صورت انفرادی، تجمعی و یا تعاونی برای اشتغال و خودکفایی مددجویان ایجاد می گردد.

مجری طرح خودکفایی: فردی است که مسئولیت اجرای طرح خودکفایی را بعهده دارد. این فرد ممکن است سرپرست یا یکی از اعضای خانوار باشد.

تسهیلات طرح خودکفایی: امکاناتی است که جهت ایجاد فرصتهای شغلی در اختیار مددجویان قرار می‌گیرد و عبارتست از اعطای وام خودکفایی، تأمین سرمایه، ایجاد فضای خودکفایی، تأمین ابزار و لوازم کار، ارائه آموزشهای فنی و حرفه‌ای، اعطای وام از محل تبصره‌های قانون بودجه، اعطای وام از محل طرح حضرت زینب(س).

کارگاه خودکفایی: کارگاهی است که متناسب با نوع فعالیتهای خودکفایی، برای خانوار ایجاد می شود تا زمینه اجرای فعالیت فراهم شود.

وام خودکفایی: به تسهیلات اعتباری گفته می‌شود که جهت اجرای طرحهای خودکفایی در اختیار مددجویان قرار می‌گیرد.

کارگاه آموزشی: مکانی است که مطابق ضوابط معین، با هدف ارائه آموزشهای فنی و حرفه‌ای به مددجویان مورد حمایت، به منظور کسب مهارتهای لازم ایجاد و تجهیز شده است.

فضای خودکفایی: فضایی است که متناسب با نوع طرح خودکفایی، برای خانوار، ایجاد می‌گردد تا زمینه اجرای طرح فراهم آید.

کاریابی: مجموعه اقداماتی است که طی آن تمهیدات لازم جهت جذب و اشتغال بکار مددجویان مستعد و واجد شرایط و آموزش دیده در بخشهای تولیدی،صنعتی، خدماتی و موسسات و سازمانها فراهم می‌شود.

درآمد تولیدات خودکفایی: درآمدی است که از محل فروش محصولات تولیدی خانوارهای مورد حمایت طرحهای خودکفایی عاید آنان می‌شود.

نوع تولید: نوع تولید عبارتست از نوع محصول یا کالایی از قبیل: قالی، گلیم، محصولات دامی و کشاورزی و... که بواسطه اجرای طرح خودکفایی تولید و عرضه می‌شود.

تسهیلات تبصره‌های قانون بودجه : تسهیلات و امکاناتی است که همه ساله در قالب تبصره‌های بودجه سالیانه کشور (بصورت خاص برای مددجویان کمیته امداد و یا متقاضیان اشتغال بطور عام) جهت ایجاد اشتغال و کسب درآمد پیش‌بینی و بصورت وام جهت اجرای طرحهای خاص در اختیار این خانوارها قرار می گیرد.

طرح حضرت زینب(س): طرحی است که به موجب آن تسهیلاتی از طریق بانک کشاورزی جهت اشتغال زنان سرپرست خانوار روستایی با معرفی کمیته امداد پرداخت می‌شود.

خانوارهای خودکفا شده

طی سال ۱۳۹۱ تعداد۸۸۶۲۷ خانوار ازطریق اجرای طرح‌های اشتغال و ۳۴۶۳۸ خانوار از طریق کاریابی ، موفق به خروج ازپوشش‌های امداد امام(ره)گردیده‌اند که برخی از آنها خانوار مددجویان موردحمایت طرح مددجویی و طرح شهیدرجایی و برخی دیگر فرزندان مددجو و مددجویان تک و چندخدمتی می‌باشند.

فعالیت پرداخت وام اشتغال

۱ـ تعداد و مبلغ وامهای خودکفایی پرداختی از محل اعتبارات خودکفایی امداد:

خوشبختانه سال به سال بر حجم فعالیتهای خودکفایی این نهاد افزوده می‌شود. در سال ۹۱ فعالیت‌های خودکفایی در مقایسه با سالهای قبل از رشد چشمگیری برخوردار بوده و بحمدالله این سیر صعودی همچنان بصورت شتابدار ادامه دارد.

در این سال مبلغ ۱۸۶۵ میلیارد ریال وام یا امکانات خودکفایی به ۴۳۷۷۵ خانوار مورد حمایت پرداخت شده است. وام خودکفایی پرداختی نسبت به سال ۹۰ از نظر مبلغ ۱۷/۷ درصد کاهش داشته است که این رقم نسبت به رقم مشابه سال ۸۷ معادل ۲۷/۹ درصد افزایش داشته است .

مبلغ وامهای خودکفایی کمیته امداد از سال ۱۳۸۷ لغایت ۱۳۹۱ سالانه به طور متوسط ۶/۳ درصد افزایش داشته است .

تغییرات مبلغ وام یا امکانات خودکفایی پرداخت شده طی سالهای مختلف :

(مبالغ به میلیارد ریال)

	سال ۸۷		سال ۸۸		سال ۸۸		سال ۹۰		سال ۹۱	
	ارقام	درصد تغییرات نسبت به سال قبل	ارقام	درصد تغییرات نسبت به سال قبل	ارقام	درصد تغییرات نسبت به سال قبل	ارقام	درصد تغییرات نسبت به سال قبل	ارقام	درصد تغییرات نسبت به سال قبل
مبلغ	۱٤٥۸	۳٦/۲	۱٤۸٦	۱/۹	۱۷۳٦/۲	۱٦/۸	۲۲٦٥/۷	۳۰/٥	۱۸٦٥	-۱۷/۷

۲ـ نوع وامهای خودکفایی پرداختی:

وامهای خودکفایی پرداختی از تنوع زیادی برخوردار بوده که طرحهای قالیبافی، دامداری، پرورش آبزیان ، کشاورزی و باغداری، صنفی و صنعتی و حمل و نقل ارقام عمده را به خود اختصاص داده‌اند.

توزیع درصد مبلغ وام هر یک از انواع طرحهای خودکفایی در سالهای مختلف:

نوع طرح	سال ۸۷	سال ۸۸	سال ۸۹	سال ۹۰	سال ۹۱
۱ـ قالیبافی	٦/۷	۸	٦/۲	٤/٥	٥/٤
۲ـ دامداری	۲۹/۱	۳٤/۸	٤۱/۳	٤۱/٦	٤۱/۲
۳ـ شیلات و پرورش آبزیان	۰/۳			۰/٦	۰/۲
٤ـ کشاورزی و باغداری	۷/۹	۸/۲	۷/۲	۷/٥	۷/٤
٥ـ صنفی و صنعتی	۳۳/٦	۲۸/٥	۲٥/۹	۲٦/۱	۲۲/٥
٦ـ حمل و نقل	۱٤/۲	۱۳/٦	۱۰	۷/٤	٥/٦
۷ـ صنایع دستی	۰/٦	۰/٥	۰/۷	۱/۰	۰/۷
۸ـ سایر طرحها	۷/٦	٦/٤	۸/۸	۱۱/۲	۱٦/۹

از نظر تعداد دریافت‌کنندگان وام خودکفایی، استان همدان با پرداخت ۴۸۷۱ مورد ، استان اصفهان با پرداخت ۳۷۷۹ مورد ، استان تهران با پرداخت ۳۱۴۸ مورد ، بیشترین تعداد وام و منطقه بشاگرد با پرداخت ۴۱ مورد و استان سمنان با پرداخت ۳۶۷ مورد کمترین تعداد پرداخت وام را داشته اند.

از نظر مبلغ وام خودکفایی نیز، استان خراسان رضوی با پرداخت مبلغ ۱۴۰/۹ میلیارد ریال و استان تهران با پرداخت مبلغ ۱۰۹ میلیارد ریال وام خودکفایی بیشترین مبلغ وام و منطقه بشاگرد با پرداخت مبلغ ۳/۴ میلیارد ریال و استان قم با پرداخت مبلغ ۱۹/۸ میلیارد ریال کمترین مبلغ وام را پرداخت نموده‌اند.

۳ـ متوسط مبلغ وامهای خودکفایی پرداختی:

در سال ۹۱ به طور متوسط برای هر طرح خودکفایی مبلغ ۴۲/۶ میلیون ریال وام یا امکانات خودکفایی پرداخت شده که در مقایسه با مبلغ مشابه سال قبل ۲۶/۴ درصد افزایش داشته است.

متوسط وام پرداختی در طرح قالیبافی ۱۹/۵ میلیون ریال ، در طرح صنایع دستی ۱۴/۹ میلیون ریال، در طرح صنفی و صنعتی۴۴/۴ میلیون ریال ، در طرح دامداری ۴۸/۹ میلیون ریال ، در طرح شیلات و پرورش آبزیان ۷۷/۳ میلیون ریال، در طرح کشاورزی و باغداری ۴۶ میلیون ریال ، در طرح حمل و نقل ۶۱/۹ میلیون ریال و در سایر طرحها ۴۰/۸ میلیون ریال بوده است.

٤- تعداد و مبلغ وامهای پرداختی از محل تسهیلات بانکی :

در سال ۱۳۹۱ جهت ایجاد اشتغال و خودکفایی خانوارهای مورد حمایت کمیته امداد امام خمینی (ره)، امکانات و تسهیلاتی اختصاص یافته که در اختیار خانوارهای واجد شرایط قرار گرفته است.

تعداد و مبالغ وامهای پرداختی از محل تسهیلات بانکی طی سالهای مختلف

	سال ۸۷	سال ۸۸		سال ۸۹		سال ۹۰		سال ۹۱	
	ارقام	ارقام	درصدتغییرات نسبت به سال قبل	ارقام	درصدتغییرات نسبت به سال قبل	ارقام	درصدتغییرات نسبت به سال قبل	ارقام	درصدتغییرات نسبت به سال قبل
تعداد	۷۸۹۹	۳۱۱۹۰	۲۹٤/۹	٤٦۹۷۵	۵۰/٦	۲۱۱٤۲۵	۳۵۰/۱	۱٦۲۱٦۹	-۲۳/۳
مبلغ (میلیاردریال)	٤۸۸/۷	۱٦۹٤/۸	۲٤٦/۸	۳۰۸۹	۸۲/۳	۱۰۰۸۳/۲	۲۲٦/٤	۱۰٤۹۳/۸	٤/۱

با توجه به اطلاعات بدست آمده طی این سال از محل تسهیلات بانکی به تعداد ۱۶۲۱۶۹ خانوار مبلغ ۱۰۴۹۳/۸ میلیارد ریال وام به صورت قرض‌الحسنه در زمینه‌های کشاورزی و باغداری، دامداری، قالیبافی، شیلات و آبزیان، صنفی و صنعتی، صنایع دستی و سایر زمینه‌های تولیدی پرداخت شده است.

« لازم به ذکر است علیرغم تلاش‌های حوزه اشتغال و خودکفایی در شناسایی ، استعدادسنجی ، مشاوره شغلی و معرفی بیش از سیصد هزار نفر از متقاضیان اشتغال به بانک‌های عامل ، به دلایل مختلف نظیر عدم تخصیص کل اعتبارات ابلاغی بانکی و افزایش سرانه تسهیلات پرداختی (از یکصد به یکصد و پنجاه میلیون ریال) عملکرد اعلامی در سال ۱۳۹۱ ، از نظر مبلغ رشد و از نظر تعداد با کاهش مواجه گردیده است . »

۵ـ تعدادومبلغ وام‌های‌پرداختی به زنان سرپرست خانوار روستایی ازمحل تسهیلات بانک‌کشاورزی:

طبق طرحی که از طریق بانک کشاورزی با همکاری کمیته امداد امام خمینی (ره) باجراء گذاشته شد، طی سال ۹۱ به تعداد ۴۲۶ نفر زن روستایی سرپرست خانوار مبلغ ۲۴/۱ میلیارد ریال وام جهت اشتغال در زمینه‌های کشاورزی و باغداری، دامداری، قالیبافی، شیلات و آبزیان، حمل و نقل، صنفی و صنعتی، صنایع دستی و سایر طرحهای تولیدی پرداخت شده است.

تعداد و مبالغ وام‌ها از محل تسهیلات بانک کشاورزی طی سال‌های مختلف

	سال ۸۷	سال ۸۸		سال ۸۹		سال ۹۰		سال ۹۱	
	ارقام	ارقام	درصدتغییرات نسبت به سال قبل	ارقام	درصدتغییرات نسبت به سال قبل	ارقام	درصدتغییرات نسبت به سال قبل	ارقام	درصدتغییرات نسبت به سال قبل
تعداد	٦٤۳	۱۱۰۳	۷۱/۵	٤۰۲	-٦۳/٦	۷٤۳	۸٤/۸	٤۲٦	-٤۲/۷
مبلغ(میلیارد ریال)	۲/٦	۸/۹	۳٤۲/۳	۲/٦	-۷۰/۸	۳۳/۵	۱۱۸۸/۵	۲٤/۱	-۲۸/۱

٦ـ تعداد و مبلغ وام‌های پرداختی جهت اشتغال از محل اعتبارات قرض الحسنه امداد:

چنانچه جداول مربوط به وامهای قرض‌الحسنه مورد مشاهده قرارگیرد ملاحظه می‌شود که طی سال ۱۳۹۱ از طریق منابع اعتبارات امداد مبلغ ۱۷۰/۱ میلیارد ریال وام قرض‌الحسنه به تعداد ۱۶۷۸۲ خانوار مورد حمایت یا نیازمندان غیر مورد حمایت جهت کسب ، تولید صنایع دستی، کشاورزی و باغداری، دامپروری و سایر انواع طرحهای تولیدی پرداخت شده است . قابل ذکر می داند اعتبارات فوق علاوه بر اعتبارات پرداخت شده از محل منابع صندوق اشتغال امداد پرداخت شده است.

تعداد و مبلغ وامهای پرداختی جهت اشتغال از محل اعتبارات قرض الحسنه طی سالهای مختلف

	سال ۸۷		سال ۸۸		سال ۸۹		سال ۹۰		سال ۹۱	
	ارقام	درصد تغییرات نسبت به سال قبل	ارقام	درصدتغییرات نسبت به سال قبل	ارقام	درصدتغییرات نسبت به سال قبل	ارقام	درصدتغییرات نسبت به سال قبل	ارقام	درصدتغییرات نسبت به سال قبل
تعداد (هزار مورد)	۲٤/۷	۲۱/۷	۹	-٦۳/٦	۸/۵	-۵/٦	۳۷	۳۳۵/۳	۱٦/۸	-۵٤/٦
مبلغ(میلیارد ریال)	٦۷/٤	۳۸/۷	۳۷/۱	-٤۵	٤۲/۷	۱۵/۱	۳۳۷/۲	٦۸۹/۷	۱۷۰/۱	-٤۹/٦

همانگونه که ملاحظه می‌شود وامهای پرداختی بطور متوسط از سال ۸۷ تا ۹۱ از نظر تعداد ۹/۲ درصد کاهش و از نظر مبلغ ۲۶ درصد افزایش داشته است.

۷- تعداد و مبلغ وامهای پرداختی از محل تسهیلات قرض الحسنه بانکی :

طی سال ۱۳۹۱ علاوه بر موارد فوق و اعتبارات صندوق اشتغال ، از محل تسهیلات بانکی نیز مبلغ ۶۰/۵ میلیارد ریال به تعداد ۱۳۵۹ خانوار در زمینه ایجاد اشتغال جهت کسب،صنایع دستی ، کشاورزی و باغداری ، دامپروری و سایر طرحها به واجدین شرایط پرداخت شده است .

۸ـ تعداد و مبلغ کل وامهای پرداختی جهت اشتغال:

در یک جمع‌بندی کلی می‌توان نتیجه گرفت طی سال ۱۳۹۱ از طریق امکانات خودکفایی کمیته امداد امام خمینی (ره) و تسهیلات بانکی و وام قرض الحسنه به تعداد ۲۲۴/۵ هزارخانوار مبلغ ۱۲۶۱۳/۶ میلیارد ریال وام جهت اجرای طرحهای خودکفایی و ایجاد اشتغال پرداخت شده است.

تعداد و مبالغ کل وامهای خودکفایی پرداختی

از محل اعتبارات صندوق اشتغال و تسهیلات بانکی و وام قرض‌الحسنه طی سالهای مختلف

	سال ۸۷		سال ۸۸		سال ۸۹		سال ۹۰		سال ۹۱	
	ارقام	درصد تغییرات نسبت به سال قبل	ارقام	درصدتغییرات نسبت به سال قبل	ارقام	درصدتغییرات نسبت به سال قبل	ارقام	درصدتغییرات نسبت به سال قبل	ارقام	درصدتغییرات نسبت به سال قبل
تعداد (هزار مورد)	٦۵/۳	-۳۰/۵	۷۳/۵	۱۲/٦	۸٤/۸	۱۵/٤	۳۲۱/۷	۲۷۹/٤	۲۲٤/۵	-۳۰/۲
مبلغ(میلیارد ریال)	۲۰۱٦/۷	-٤۸/٤	۳۲۵۷/۵	٦۱/۵	٤۹۳٤	۵۱/۵	۱۲۹۷٤	۱٦۳	۱۲٦۱۳/٦	-۲/۸

کل مبلغ وامهای خودکفایی، از محل اعتبارات خودکفایی امداد و تسهیلات بانکی طی سالهای مختلف

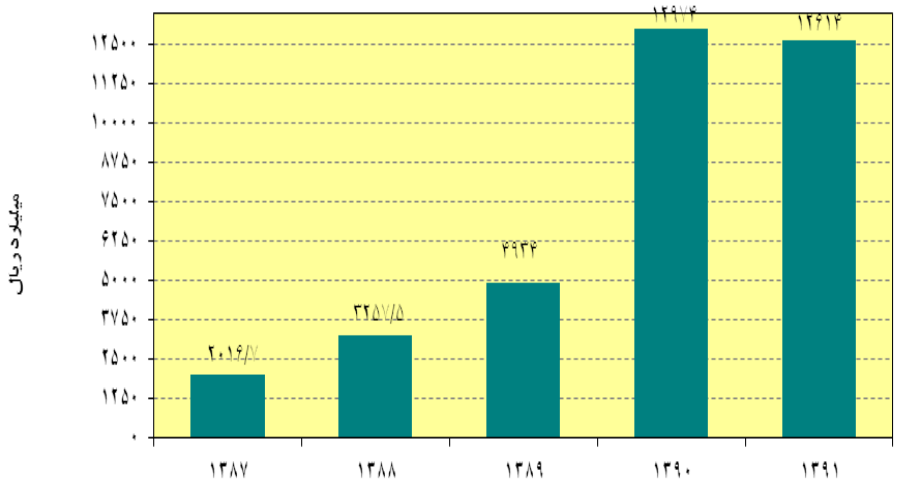

برنامه آموزش‌های فنی و حرفه‌ای

۱ـ فعالیت آموزشهای فنی و حرفه ای:

همانگونه که قبلاً اشاره شد، به منظور ایجاد زمینه های اشتغال، حرفه آموزی و نهایتاً خودکفایی مددجویان مورد حمایت بصورت جمعی و گروهی، این نهاد در سال ۹۱ با ایجاد ۴۰ کارگاه آموزشی، نسبت به آموزش فنی و حرفه ای افراد مورد حمایت طرح خودکفایی اقدام نموده است.

طی سال ۹۱ تعداد ۱۸۷۵۸۴ نفرآموزش‌های فنی و حرفه‌ای را از طریق این کارگاه‌ها و کلاس‌های آموزشی دایر شده و با استفاده از امکانات کمیته امداد امام خمینی (ره) فراگرفته‌اند. بعلاوه تعداد ۲۰۶۳۹۹ نفر دیگر نیز با استفاده از امکانات سایر دستگاهها، آموزشهای فنی و حرفه‌ای را فراگرفته‌اند. در مجموع طی سال ۹۱ تعداد ۳۹۳۹۸۳ نفر (شامل ۲۳۴۹۹۸ نفر زن) آموزشهای فنی و حرفه‌ای را فرا گرفته‌اند. تعداد کل افرادی که آموزش فنی و حرفه‌ای را فراگرفته اند نسبت به رقم مشابه سال قبل ۶۱/۲ درصد افزایش داشته است. در این رابطه مبلغ ۲۳۱/۶ میلیارد ریال صرف آموزش مددجویان و کارگاه‌های آموزش خودکفایی شده است.

تعداد افراد برخوردار از آموزش‌های فنی و حرفه‌ای با استفاده از امکانات امداد طی سالهای مختلف

سال ۸۷		سال ۸۸		سال ۸۹		سال ۹۰		سال ۹۱	
ارقام	درصد تغییرات نسبت به سال قبل	ارقام	درصد تغییرات نسبت به سال قبل	ارقام	درصد تغییرات نسبت به سال قبل	ارقام	درصد تغییرات نسبت به سال قبل	ارقام	درصد تغییرات نسبت به سال قبل
۱۲۵۷٦۹	۱۵	۱۱۳۱۵٤	-۱۰	۱۰۸۷۸٤	-۳/۹	۱٤۲۷۳۷	۳۱/۲	۱۸۷۵۸٤	۳۱/٤

۲ـ تجهیز و بهره‌برداری کارگاه‌های فنی و حرفه‌ای

این نهاد به منظور ایجاد زمینه‌های اشتغال، حرفه آموزی و نهایتاً خودکفایی محرومین مورد حمایت به صورت جمعی و گروهی اقدام به ایجاد و اداره کارگاههای آموزشی و تولیدی نموده است که این مهم خصوصاً در شهرهای بزرگ که مددجویان از نظر تأمین جا و مکان جهت اجرای طرحهای خودکفایی در تنگنا قرار دارند بسیار راهگشا و مؤثر می باشد. در پایان سال ۹۱ تعداد ۴۰ کارگاه آموزشی و تولیدی در زمینه های مختلف از جمله خیاطی، گلدوزی، بافندگی، قالیبافی، گلیم و جاجیم بافی و... فعال بوده است که از طریق این کارگاهها تعداد کثیری کارآموز دوره های آموزشی مختلف را طی کرده اند.

۳ـ برنامه پشتیبانی‌های فنی و اعتباری و اجرای طرح های ویژه

نظارت های فنی بر انجام طرح های اشتغال و پشتیبانی‌های لازم از مشمولان طرح ها برای تهیه مواد مصرفی، بازاریابی و بیمه محصولات از اهمیت بسیار زیادی در پایداری و موقعیت طرح برخوردار می باشد بر همین اساس امداد امام با استفاده از متخصصان ذیربط و همچنین بهره گیری از امکانات در اختیار در این خصوص خدمات ارزنده ای را به مشمولان طرح های اشتغال ارایه می نماید و طی سال ۹۱ مجموعاً مبلغ ۱۴۸/۸ میلیارد ریال برای این منظور هزینه شده است.

٤- کاریابی :

فرصت‌های شغلی بلاتصدی دستگاه‌های اجرایی ، مؤسسات وشرکت‌های دولتی داخل و خارج از کشور ، فرصت‌های اشتغال مطمئنی هستند که با اندک سرمایه‌گذاری ، قابل دسترسی می‌باشند ، لذا بخش اشتغال وخودکفایی کمیته امداد با مدنظر قراردادن این مهم ، شناسایی فرصت‌های شغلی موجود و آگاهی از بازارکار داخل وخارج کشور را دربرنامه‌های کاری خود قرار داده و ضمن شناسایی،امکانات و فرصت های شغلی موجود ، براساس نیاز بازار کار نسبت به معرفی متقاضیان واجدشرایط و یا تربیت نیروی کار و معرفی آنان به واحدهای پذیرنده نیروی کار اقدام می‌نماید .

طی سال ۹۱ تعداد ۳۴۶۳۸ نفر (شامل ۱۷۹۱۴ نفر زن) جهت اشتغال (طرح کاریابی) معرفی شده‌اند که اکثر این افراد مشغول به کار گردیده‌اند. این تعداد نسبت به رقم سال قبل ۲۰/۶ درصد افزایش داشته است.

تعداد موارد کاریابی طی سالهای مختلف

	سال ۸۷		سال ۸۸		سال ۸۹		سال ۹۰		سال ۹۱	
	ارقام	درصد تغییرات نسبت به سال قبل	ارقام	درصدتغییرات نسبت به سال قبل	ارقام	درصدتغییرات نسبت به سال قبل	ارقام	درصدتغییرات نسبت به سال قبل	ارقام	درصدتغییرات نسبت به سال قبل
مرد و زن	۱۱۱۹٤	٦/۸	۱۲۱۳۲	۸/٤	۱۱۳٦۳	-٦/۳	۲۸۷۱۸	۱۵۲/۷	۳٤٦۳۸	۲۰/٦
زن	٦٤۲۲	۱٦/۳	٦۷۱۸	٤/٦	٦۱۷۳	-۸/۱	۱۵۱۰۰	۱٤٤/٦	۱۷۹۱٤	۱۸/٦

احداث فضای خودکفایی

بمنظور فراهم نمودن فضای مورد نیاز اجرای برخی طرحهای خودکفایی مثل دامداری، پرورش طیور، قالیبافی و... این نهاد اقدام به پرداخت وام جهت احداث فضای خودکفایی در جنب محل سکونت مددجویان می‌نماید. در سال ۹۱ مبلغ ۱۶/۲ میلیارد ریال وام و بلاعوض برای احداث و تکمیل ۷۳۴ واحد فضای خودکفایی پرداخت شده است.

تعداد و هزینه احداث یا تکمیل فضای خودکفایی طی سالهای مختلف

	سال ۸۷		سال ۸۸		سال ۸۹		سال ۹۰		سال ۹۱	
	ارقام	درصد تغییرات نسبت به سال قبل	ارقام	درصد تغییرات نسبت به سال قبل	ارقام	درصد تغییرات نسبت به سال قبل	ارقام	درصد تغییرات نسبت به سال قبل	ارقام	درصد تغییرات نسبت به سال قبل
تعداد واحد	۱۱۰۰	-۴۸/۱	۱۰۶۷	-۳	۹۱۶	-۱۴/۲	۱۵۹۳	۷۳/۹	۷۳۴	-۵۳/۹
مبلغ(میلیارد ریال)	۱۳/۳	-۳۵/۴	۱۳/۲	-۰/۸	۱۰/۳	-۲۲	۲۵	۱۴۲/۷	۱۶/۲	-۳۵/۲

امکانات در اختیار و تولیدات خودکفایی خانوارها

۱ـ تعداد و متراژ قالی، گلیم و جاجیم بافته شده و تعداد دار قالی در حال کار:

در پایان سال ۹۱ تعداد ۴۶۱۷۰ دستگاه دار قالی در رابطه با طرح قالیبافی فعال بوده است که در این رابطه نسبت به بافت ۳۱۷۵۷ تخته فرش به متراژ ۱۱۳۰۹۴ مترمربع اقدام نموده اند .

۲ـ تعداد دام و طیور در اختیار خانوارهای مورد حمایت طرح‌های خودکفایی در پایان سال :

بحمدالله با همت و تلاش امدادگران عزیز و اجرای موفقیت‌آمیز طرحهای خودکفایی در پایان سال ۹۱ جمعاً تعداد ۴۶۱۶۹۷۵ رأس دام در اختیار خانوارهای مورد حمایت طرحهای خودکفایی قرار داشته که از محصولات تولیدی آنها در جهت کسب درآمد استفاده می‌گردد.

برنامه بیمه‌های اجتماعی نیازمندان :

کمیته امداد امام خمینی (ره) طی سال ۱۳۹۱ بمنظور حمایت همه جانبه از طرح‌های خودکفایی اجرا شده توسط مددجویان، نسبت به تأمین بیمه اجتماعی مشمولین طرح‌های خودکفایی اقدام نمود. در این رابطه تعداد ۳۲۲۹۶۱ خانوار مجری طرح‌های خودکفایی شامل۱۰۷۵۳۶ خانوار مشمولین بیمه اجتماعی طرح‌های خودکفایی و ۶۳۴۳ خانوار بیمه اجتماعی قالیبافان ، ۱۲۵۱۳۰ خانوار بیمه اجتماعی زنان شهری زیر ۵۰ سال و ۸۳۹۵۲ خانوار بیمه اجتماعی روستاییان و عشایر قرار گرفته‌اند .

وضعیت کل خانوار و نفرات مورد حمایت از لحاظ شغل پذیری

نام استان	بر حسب استعداد شغل پذیری				وضعیت خانوارهای مستعد شغل پذیری بر حسب				کاریابی شده طی سال ۹۱ و سالهای قبل	
	مستعد شغل پذیری		غیر مستعد شغل پذیری		مورد حمایت طرحهای خودکفایی		غیر مورد حمایت طرحهای خودکفایی			
	خانوار	نفرات	خانوار	نفرات	خانوار	نفرات	خانوار	نفرات	خانوار	نفرات
کل کشور	۹۰۷۱۱۵	۲۲۲۵۵۹۰	۸۷۵۵۵۹	۱۶۱۶۱۶۳	۵۳۰۷۹۴	۱۳۵۷۸۶۳	۲۹۴۹۷۹	۶۹۲۱۶۶	۸۱۳۴۲	۱۷۵۵۶۱
آذربایجان شرقی	۴۶۵۸۸	۱۱۳۹۹۳	۳۰۸۰۶	۵۳۱۸۰	۲۶۴۱۳	۷۰۰۰۸	۱۷۸۹۱	۳۸۷۶۳	۲۲۸۴	۵۲۲۲
آذربایجان غربی	۲۲۷۳۷	۵۴۰۰۹	۴۷۴۴۲	۹۵۱۶۹	۱۲۴۲۲	۳۳۹۹۲	۸۹۳۲	۱۷۰۳۷	۱۳۸۳	۲۹۸۰
اردبیل	۱۶۶۲۲	۴۲۲۹۶	۱۳۹۵۳	۲۲۲۵۸	۱۰۷۸۱	۳۱۱۲۸	۴۷۵۳	۹۶۶۵	۱۰۸۸	۱۵۰۳
اصفهان	۳۸۴۵۸	۸۰۰۵۸	۵۱۴۶۸	۸۷۰۹۶	۲۲۵۴۷	۴۵۴۴۶	۹۴۱۶	۲۰۴۰۷	۶۴۹۵	۱۴۲۰۵
ایلام	۱۱۵۶۵	۳۸۹۸۷	۱۲۴۹۰	۲۷۲۸۲	۸۲۴۱	۲۹۵۹۲	۲۱۵۳	۷۵۸۶	۱۱۷۱	۱۸۰۹
بوشهر	۲۰۰۶۹	۴۷۰۲۴	۱۰۷۲۰	۲۴۰۸۰	۱۶۵۶۲	۳۹۳۹۹	۳۲۹۳	۷۱۰۶	۲۱۴	۵۱۹
تهران	۳۲۵۰۶	۶۳۲۲۸	۴۲۰۶۰	۶۴۷۱۳	۱۲۳۳۷	۲۴۷۶۰	۱۰۲۶۰	۲۰۱۰۱	۹۹۰۹	۱۸۳۶۷
البرز	۱۰۲۷۸	۱۹۸۰۰	۱۰۶۶۰	۱۸۷۱۹	۴۴۰۲	۸۸۱۷	۳۶۱۲	۶۸۴۵	۲۲۶۴	۴۱۳۸
چهار محال و بختیاری	۲۲۵۹۹	۵۴۸۰۳	۹۰۹۵	۱۵۴۸۴	۱۹۷۶۱	۴۶۷۹۰	۱۸۳۸	۵۳۲۷	۱۰۰۰	۲۶۸۶
خراسان شمالی	۱۶۴۶۲	۴۳۰۴۷	۱۶۵۵۴	۲۵۳۷۴	۱۰۰۱۳	۲۸۵۶۱	۵۲۳۹	۱۱۷۸۵	۱۲۱۰	۲۷۰۱
خراسان رضوی	۵۱۷۴۶	۱۳۲۸۳۱	۹۲۲۴۵	۱۶۶۳۳۷	۳۱۸۸۷	۸۲۹۸۱	۱۵۲۴۰	۳۹۶۱۶	۴۶۱۹	۱۰۲۳۴
خراسان جنوبی	۱۲۸۵۱	۲۹۲۰۳	۲۰۲۳۳	۴۴۳۷۸	۸۱۳۳	۱۹۳۴۶	۳۷۶۴	۸۱۱۸	۹۵۴	۱۷۳۹
خوزستان	۵۳۲۹۳	۱۵۴۰۸۴	۴۳۸۷۹	۸۷۱۹۸	۲۶۶۲۹	۸۵۶۸۷	۲۱۲۵۸	۵۴۹۰۳	۵۴۰۶	۱۳۴۹۴
زنجان	۱۰۹۷۱	۲۴۷۳۷	۱۱۳۳۰	۱۸۴۴۳	۸۲۱۰	۱۹۷۴۴	۲۴۴۳	۴۴۵۶	۳۱۸	۵۳۷
سمنان	۶۹۲۸	۱۱۶۱۲	۴۰۶۵	۸۹۶۳	۶۰۱۰	۹۵۹۰	۲۹۸	۸۰۲	۶۲۰	۱۲۲۰
سیستان و بلوچستان	۵۰۹۰۰	۱۵۰۲۳۴	۴۸۲۶۴	۹۹۰۴۴	۲۳۰۰۵	۷۸۹۹۷	۲۵۴۶۵	۶۳۸۴۰	۲۴۳۰	۷۳۹۷
فارس	۷۳۳۱۵	۱۷۶۳۶۴	۶۰۴۵۴	۱۲۲۱۵۴	۴۷۸۶۵	۱۱۷۵۲۶	۲۰۵۶۶	۴۶۸۴۳	۴۸۸۴	۱۱۹۹۵
قزوین	۱۲۷۱۰	۲۷۶۶۹	۱۱۶۴۶	۱۹۳۲۴	۸۳۷۰	۲۰۶۲۲	۲۹۰۸	۴۷۴۸	۱۴۳۲	۲۲۹۹
قم	۱۲۸۰۹	۲۵۸۵۵	۶۹۰۱	۱۱۶۲۱	۹۹۰۰	۱۱۵۸۳	۲۰۱۱	۹۵۴۸	۸۹۸	۴۷۲۴
کردستان	۲۶۰۵۰	۶۳۴۷۳	۲۷۴۴۳	۵۳۷۳۸	۱۲۸۹۲	۳۰۴۷۶	۷۵۷۱	۲۰۴۴۲	۵۵۸۷	۱۲۵۵۵
کرمان	۵۴۲۸۲	۱۵۰۳۳۵	۳۵۰۹۶	۶۷۵۲۷	۳۵۵۲۷	۱۰۶۲۷۰	۱۴۷۹۹	۳۶۹۷۴	۳۹۵۶	۷۰۹۱
کرمانشاه	۳۶۳۶۱	۹۰۰۳۵	۲۱۸۵۱	۳۹۴۲۷	۱۹۹۹۲	۵۱۶۹۲	۱۳۹۸۷	۳۲۴۷۱	۲۳۸۲	۵۸۷۲
کهکیلویه و بویر احمد	۲۰۲۲۴	۵۷۷۳۷	۱۳۵۲۹	۳۷۲۰۱	۶۲۷۵	۲۱۷۴۱	۱۳۱۳۶	۳۲۸۵۴	۸۱۳	۳۱۴۲
گلستان	۲۴۳۷۶	۶۰۷۸۵	۲۸۵۳۲	۴۱۳۵۴	۱۳۶۲۰	۳۷۳۲۹	۹۷۹۲	۲۱۵۰۷	۹۶۴	۱۹۴۹
گیلان	۴۲۹۲۴	۹۸۳۵۲	۷۶۱۰۸	۱۱۹۸۵۹	۲۱۷۸۶	۵۶۲۷۹	۱۹۰۲۷	۳۸۱۳۹	۲۱۱۱	۳۹۳۴
لرستان	۴۴۳۳۶	۱۲۱۲۸۶	۳۳۷۵۳	۶۹۶۷۰	۲۳۸۰۵	۶۸۳۱۴	۱۸۸۷۸	۴۹۲۲۴	۱۶۵۳	۳۷۴۸
مازندران	۳۰۹۸۴	۶۲۵۰۹	۳۲۸۹۸	۵۷۳۶۸	۱۸۲۳۳	۳۵۳۰۷	۹۶۶۲	۲۰۹۴۶	۳۰۸۹	۶۲۵۶
مرکزی	۱۵۹۱۶	۳۵۵۰۸	۲۴۱۷۷	۴۱۴۵۹	۷۹۷۳	۱۹۷۹۷	۶۱۷۷	۱۲۵۵۴	۱۷۶۶	۳۱۵۷
هرمزگان	۳۹۷۸۴	۹۴۸۷۲	۱۵۲۸۴	۳۴۰۰۸	۲۱۹۰۶	۵۳۰۲۹	۱۳۹۹۴	۳۳۸۲۹	۳۸۸۴	۸۰۱۴
بشاگرد	۱۷۴۲	۶۳۱۹	۴۰۷۳	۱۱۷۳۰	۱۴۸۰	۵۴۶۲	۲۵	۱۲۶	۲۳۷	۷۳۱
همدان	۳۴۰۸۰	۶۷۹۶۷	۹۰۶۳	۱۶۳۹۷	۲۵۲۰۸	۵۰۲۱۰	۴۵۴۰	۱۰۲۶۱	۴۳۳۲	۷۴۹۶
یزد	۱۲۶۴۹	۲۶۵۷۸	۹۴۸۷	۱۵۶۰۸	۸۶۰۹	۱۷۳۸۸	۲۰۵۱	۵۳۴۳	۱۹۸۹	۳۸۴۷
دفتر مرکزی	۰	۰	۰	۰	۰	۰	۰	۰	۰	۰

توزیع خانوار مددجویان مورد حمایت طرحهای خودکفایی

خانوار و نفرات موردحمایت طرح های خودکفایی برحسب نوع اقامت و جنسیت مجری طرح

نام استان	نوع اقامت				جنسیت مجری طرح			
	شهری		روستایی		زن		مرد	
	خانوار	نفرات	خانوار	نفرات	خانوار	نفرات	خانوار	نفرات
کل کشور	۳۸۰۱۵۰	۹۴۹۱۴۷	۴۳۷۴۶۷	۱۱۹۱۲۷۰	۳۲۹۳۳۵	۸۳۱۷۶۹	۴۸۸۲۸۲	۱۳۰۸۶۴۸
آذربایجان شرقی	۱۶۲۶۸	۴۱۴۴۵	۱۸۶۲۹	۵۵۰۰۷	۱۱۷۲۶	۳۱۴۷۸	۲۳۱۷۱	۶۴۹۷۴
آذربایجان غربی	۱۱۴۲۰	۲۹۱۸۲	۹۹۴۲	۲۷۸۲۷	۹۳۳۴	۲۳۵۵۵	۱۲۰۲۸	۳۳۴۵۴
اردبیل	۱۰۴۴۶	۳۳۳۵۹	۱۱۱۰۹	۳۴۰۰۷	۶۸۵۴	۲۲۰۱۹	۱۴۷۰۱	۴۵۳۴۷
اصفهان	۲۰۹۴۲	۴۵۹۰۱	۱۵۲۳۸	۳۴۵۱۸	۱۴۴۰۴	۳۱۶۰۸	۲۱۷۷۶	۴۸۸۱۱
ایلام	۳۵۴۳	۱۳۳۸۱	۶۲۱۰	۲۲۲۰۸	۳۲۷۲	۱۱۱۷۷	۶۴۸۱	۲۴۴۱۲
بوشهر	۱۲۲۸۵	۳۰۴۹۴	۱۰۵۶۱	۲۸۳۲۵	۸۶۵۵	۲۲۸۲۰	۱۴۱۹۱	۳۵۹۹۹
تهران	۲۴۱۲۹	۵۲۸۱۴	۱۶۳۵	۳۷۹۵	۱۶۷۱۳	۳۶۶۷۴	۹۰۵۱	۱۹۹۳۵
البرز	۹۱۳۶	۲۱۰۳۷	۱۶۲۹	۳۸۳۵	۴۳۸۱	۱۰۱۹۳	۶۳۸۴	۱۴۶۷۹
چهار محال و بختیاری	۸۰۵۱	۱۶۹۱۱	۱۶۸۳۶	۴۲۷۳۲	۸۰۰۵	۱۸۴۳۴	۱۶۸۸۲	۴۱۲۰۹
خراسان شمالی	۵۶۰۹	۱۶۵۹۴	۷۸۴۳	۲۲۳۰۴	۵۹۸۳	۱۷۹۷۸	۷۴۶۹	۲۰۹۲۰
خراسان رضوی	۱۶۴۰۱	۴۱۳۲۴	۲۵۴۸۹	۶۷۱۴۵	۱۷۳۲۵	۴۳۰۱۸	۲۴۵۶۵	۶۵۴۵۱
خراسان جنوبی	۸۳۶۹	۲۴۲۵۹	۸۲۵۶	۲۴۳۲۶	۵۳۹۴	۱۴۹۱۰	۱۱۲۳۱	۳۳۶۷۵
خوزستان	۱۸۱۵۷	۵۸۲۹۶	۱۷۵۸۵	۵۶۴۹۷	۱۳۱۵۰	۳۹۹۸۲	۲۲۵۹۲	۷۴۸۱۱
زنجان	۴۷۰۳	۱۳۱۸۵	۷۵۷۱	۲۰۰۶۰	۴۹۳۶	۱۴۱۱۵	۷۳۳۸	۱۹۱۳۰
سمنان	۳۸۹۳	۷۱۹۳	۳۶۱۳	۵۷۰۷	۳۶۲۰	۶۵۹۳	۳۸۸۶	۶۳۰۷
سیستان و بلوچستان	۱۹۱۰۴	۶۱۸۸۵	۲۱۲۴۹	۸۰۰۴۹	۱۵۷۸۵	۶۲۰۳۸	۲۴۵۶۸	۷۹۸۹۶
فارس	۲۲۲۳۱	۵۰۱۵۹	۳۱۳۳۷	۸۰۲۲۳	۲۰۷۷۲	۴۷۰۴۱	۳۲۷۹۶	۸۳۳۴۱
قزوین	۵۷۳۷	۱۵۳۶۰	۹۸۳۸	۲۷۳۷۸	۵۸۳۷	۱۵۳۹۰	۹۷۳۸	۲۷۳۴۸
قم	۱۱۶۵۱	۱۳۶۹۶	۲۵۹۴	۳۰۳۵	۸۵۳۴	۱۰۰۳۶	۵۷۱۱	۶۶۹۵
کردستان	۹۹۹۲	۲۶۴۳۳	۱۰۰۹۲	۲۴۰۹۵	۶۹۳۰	۱۸۰۸۵	۱۳۱۵۴	۳۲۴۴۳
کرمان	۲۲۱۴۴	۶۲۶۰۲	۲۷۳۰۷	۸۵۷۱۹	۲۰۸۲۶	۵۷۱۹۸	۲۸۶۲۵	۹۱۱۲۳
کرمانشاه	۱۲۷۲۶	۳۰۸۶۹	۱۳۱۵۰	۳۵۷۴۱	۱۰۷۷۶	۲۷۱۴۵	۱۵۱۰۰	۳۹۴۶۵
کهکیلویه و بویر احمد	۳۲۳۵	۱۰۲۲۳	۶۷۵۸	۲۳۲۳۲	۴۰۲۳	۱۳۳۱۹	۵۹۷۰	۲۰۱۳۶
گلستان	۱۳۱۴۵	۳۳۸۷۶	۱۷۵۵۵	۴۵۴۰۶	۱۳۵۲۰	۳۵۱۶۲	۱۷۱۸۰	۴۴۱۲۰
گیلان	۱۱۴۹۲	۲۹۴۶۰	۲۱۳۴۵	۵۶۲۸۳	۱۱۱۲۱	۲۵۹۸۶	۲۱۷۱۶	۵۹۷۵۷
لرستان	۱۰۳۲۳	۲۸۰۸۱	۲۰۹۹۸	۵۹۴۸۶	۱۰۶۹۴	۲۸۳۰۸	۲۰۶۲۷	۵۹۲۵۹
مازندران	۱۳۲۵۴	۲۶۹۳۱	۱۵۸۸۰	۳۷۴۶۲	۱۲۲۹۹	۲۹۷۵۵	۱۶۸۳۵	۳۴۶۳۸
مرکزی	۷۴۱۱	۱۷۰۶۹	۸۹۰۶	۲۰۹۷۳	۷۹۴۹	۱۸۴۸۸	۸۳۶۸	۱۹۵۵۴
هرمزگان	۱۲۹۴۸	۳۰۰۹۹	۲۸۰۰۷	۶۷۵۰۷	۱۳۲۱۹	۲۷۱۷۹	۲۷۷۳۶	۷۰۴۲۷
بشاگرد	۰	۰	۱۵۰۵	۵۵۸۸	۲۵۴	۱۱۴۳	۱۲۵۱	۴۴۴۵
همدان	۲۱۱۹۵	۴۲۶۸۵	۳۲۶۵۱	۷۳۴۹۶	۲۷۶۴۴	۵۷۷۹۲	۲۶۲۰۲	۵۸۳۸۹
یزد	۱۰۲۱۰	۲۴۳۴۴	۶۱۴۹	۱۷۳۰۴	۵۴۰۰	۱۳۱۵۰	۱۰۹۵۹	۲۸۴۹۸
دفتر مرکزی	۰	۰	۰	۰	۰	۰	۰	۰

تعداد خانوار مورد حمایت طرحهای خودکفایی در پایان سال۱۳۹۱

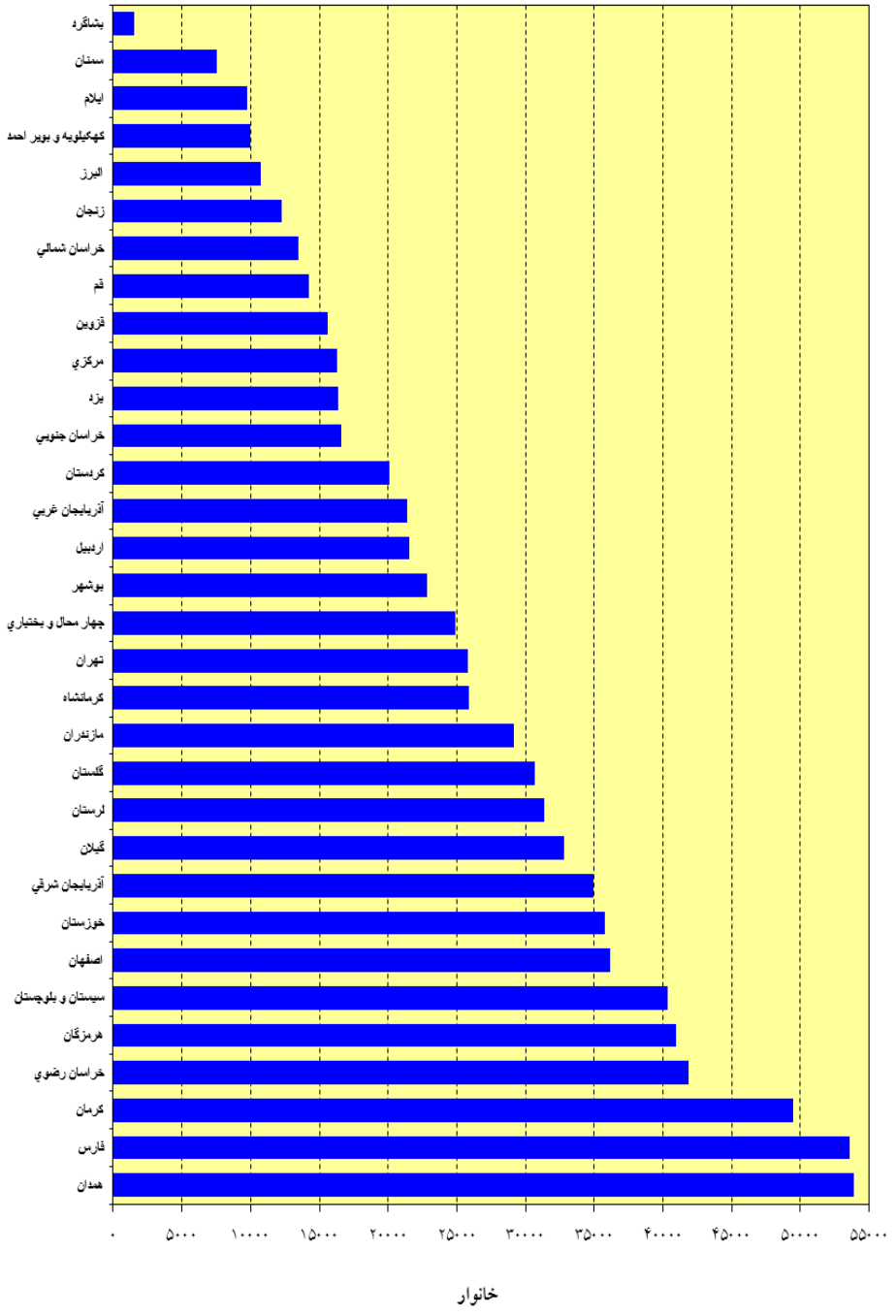

وامهای پرداختی از محل اعتبارات صندوق اشتغال نیازمندان طی سال

مبالغ به هزار ریال

نام استان	جمع		دامداری		شیلات و پرورش آبزیان		کشاورزی و باغداری		قالیبافی	
	تعداد	مبلغ	تعداد	مبلغ	تعداد	مبلغ	تعداد	مبلغ	تعداد	مبلغ
کل کشور	۴۳۷۷۵	۱۸۶۵۰۴۶۱۶۵	۱۵۷۰۳	۷۶۷۶۳۳۱۴۰	۳۶	۲۷۸۳۱۰۰	۳۰۰۹	۱۳۸۴۷۷۶۵۹	۵۱۹۰	۱۰۱۱۹۸۵۴۲
آذربایجان شرقی	۱۹۰۵	۹۶۲۴۹۸۳۱	۶۱۶	۴۶۱۸۱۷۶	۰	۰	۵۴	۴۲۷۲۴۲۳	۵۴۴	۲۳۴۴۹۹۷۴
آذربایجان غربی	۱۱۷۰	۹۰۳۵۱۹۰۳	۵۴۸	۴۲۲۸۸۲۳	۰	۰	۵۴	۱۱۷۱۸۵۶۸	۶۱	۶۱۲۴۰۵۳
اردبیل	۴۱۳	۳۳۶۵۰۸۲۵	۲۶۰	۲۳۸۷۱۲۱	۰	۰	۹	۶۳۶۰۰۰	۲۴	۱۱۸۴۲۲۳
اصفهان	۳۷۷۹	۱۰۷۷۹۴۳۹۴	۱۱۹۲	۳۹۴۴۰۲۰	۰	۰	۲۶۵	۵۴۰۵۰۷۰	۸۹۴	۱۸۵۵۸۱۹۹
ایلام	۷۴۰	۴۴۱۴۱۳۷۷	۲۲۲	۱۸۸۰۱۷۸	۰	۰	۵	۴۵۶۰۰۰	۲۷۶	۵۴۸۶۲۳۰
بوشهر	۶۵۷	۴۲۸۱۳۵۲۰	۲۸۹	۱۲۲۰۴۴۶	۴	۳۰۰۰۰۰	۷۰	۳۵۷۸۰۰۰	۰	۰
تهران	۳۱۴۸	۱۰۸۹۹۵۱۸۲	۶۳	۳۷۰۰۳۷۰	۰	۰	۱۹	۸۸۲۶۰۰	۱۲۳	۱۲۰۶۲۱۴
البرز	۷۲۱	۲۷۶۸۱۹۲۰	۶۵	۳۴۰۷۲۰۴	۰	۰	۳۴	۵۸۰۰۰۰	۶	۴۹۰۰۰
چهار محال و بختیاری	۸۷۲	۴۴۰۵۲۴۳۴	۴۹۹	۲۳۲۳۶۲۰	۰	۰	۴۹	۳۶۴۰۰۰۰	۴۴	۳۸۵۰۰۰
خراسان شمالی	۷۴۲	۴۸۴۱۸۵۶۵	۴۷۰	۳۱۳۰۴۵۴	۰	۰	۶۱	۴۳۲۶۰۰۰	۶۸	۲۷۳۰۹۰۵
خراسان رضوی	۲۶۷۸	۱۴۰۹۰۲۱۳۶	۱۷۵۱	۸۸۴۸۷۶۶	۰	۰	۱۳۵	۷۰۴۲۰۰۰	۱۲۰	۵۳۶۳۵۵۱
خراسان جنوبی	۹۳۵	۴۲۰۶۰۰۴۸	۵۱۶	۲۲۴۰۶۸۰	۰	۰	۸۸	۵۰۳۷۰۰۰	۱۵۰	۲۲۷۷۲۴۸
خوزستان	۱۶۹۸	۱۰۲۷۰۳۴۶۱	۴۳۸	۲۳۸۸۸۵۶	۳	۴۰۰۰۰	۲۴	۱۰۸۰۰۰۰	۳۸	۴۵۱۵۰
زنجان	۸۰۵	۳۴۶۷۵۳۷۲	۲۹۱	۱۵۹۰۲۷۰	۰	۰	۴۲	۲۷۵۴۰۴۵	۱۲۹	۲۰۸۹۸۳۷
سمنان	۳۶۷	۲۱۴۳۰۳۱۹	۱۵۱	۶۸۴۵۹۳۴	۰	۰	۱۳	۷۴۷۲۱۷	۲	۸۰۰۰۰
سیستان و بلوچستان	۲۵۳۶	۶۴۰۳۵۴۷۶	۱۰۴۷	۳۱۲۸۶۱۵	۳	۱۴۸۰۰۰	۳۹۳	۷۳۷۸۴۳۸	۰	۰
فارس	۱۹۷۶	۷۹۰۶۷۹۰۲	۸۳۶	۴۱۶۳۵۶۲	۰	۰	۶۰	۴۷۰۹۵۷۳	۱۲۴	۳۹۹۶۱۹۶
قزوین	۱۰۳۵	۳۷۷۸۵۱۰۰	۴۱۷	۱۳۸۳۳۰۴	۱	۱۰۰۰۰۰	۱۳۸	۶۹۶۰۷۴۵	۵۱	۲۱۱۳۰۱
قم	۴۵۱	۱۹۸۲۷۸۹۶	۸۹	۳۹۰۲۰۰۰	۰	۰	۱	۲۰۰۰۰	۱۱۱	۱۵۹۰۹۲۶
کردستان	۱۰۸۹	۶۷۹۵۲۹۴۱	۴۵۴	۳۳۷۵۳۹۱	۰	۰	۵۳	۴۵۳۸۵۵۷	۲۴	۲۴۰۰۰۰
کرمان	۲۷۴۱	۹۵۵۹۵۱۹۰	۹۵۶	۳۸۷۲۵۶۲	۰	۰	۲۵۵	۱۰۰۵۵۷۶۰	۲۱۶	۵۲۲۳۸۳۱
کرمانشاه	۷۴۹	۵۹۱۷۰۱۸۴	۲۴۴	۲۳۰۷۵۵۷	۲	۱۶۰۰۰۰	۱۴	۱۱۹۰۰۰۰	۸۸	۲۵۲۸۳۰
کهکیلویه و بویر احمد	۹۱۱	۳۱۶۳۴۵۱۳	۵۹۳	۲۰۹۴۰۰۰	۰	۰	۲۱	۱۱۱۰۰۰۰	۰	۰
گلستان	۶۶۱	۶۸۳۶۲۶۳۵	۱۶۶	۱۳۱۲۷۸۹	۰	۰	۴۸	۴۶۶۱۸۷۲	۱۹	۲۵۳۵۰۰
گیلان	۱۱۱۸	۴۷۱۳۷۶۷۳	۴۸۵	۱۹۰۲۱۵۲	۷	۵۶۱۰۰۰	۲۲۵	۱۰۰۸۰۵۸۰	۰	۰
لرستان	۱۰۶۷	۴۷۲۳۲۹۰۰	۵۷۴	۳۲۸۸۶۹۰	۰	۰	۶۰	۱۴۰۵۰۰۰	۳۲	۸۴۵۰۰۰
مازندران	۱۷۶۱	۶۹۸۸۶۴۷۵	۷۱۴	۲۵۳۶۹۹۵	۴	۳۲۴۱۰۰	۲۲۴	۹۸۸۷۳۹۲	۴۳	۳۹۷۱۰۴
مرکزی	۶۵۰	۳۷۶۵۸۵۹۸	۲۷۰	۱۹۷۴۷۷۱	۰	۰	۱۹	۱۵۰۰۵۹۲	۱۶۵	۲۷۱۳۹۹۲
هرمزگان	۷۱۱	۲۴۵۹۵۹۱۹	۱۱۸	۷۴۵۳۵۹۹	۱۱	۱۱۰۰۰۰۰	۴۶	۲۸۷۲۱۵۲	۰	۰
بشاگرد	۴۱	۳۳۵۳۳۹۲	۱۶	۱۶۶۵۰۰۰	۰	۰	۰	۳۰۰۰۰	۰	۰
همدان	۴۸۷۱	۸۵۴۴۱۲۷۳	۱۰۸۴	۲۶۴۳۷۳۵	۰	۰	۴۳۶	۱۲۶۵۴۵۸۳	۱۶۷	۱۲۷۹۳۷۴۴
یزد	۷۷۷	۴۰۳۸۶۸۰۷	۲۶۹	۱۲۸۰۳۶۰	۱	۵۰۰۰۰	۹۴	۷۲۶۲۴۹۳	۱۶۰	۳۶۵۰۵۳۳
دفتر مرکزی	۰	۰	۰	۰	۰	۰	۰	۰	۰	۰

وامهای پرداختی از محل اعتبارات صندوق اشتغال نیازمندان

مبالغ به هزار ریال

نام استان	صنایع دستی (بجز فرش)		صنفی و صنعتی		صنایع دستی		سایر	
	تعداد	مبلغ	تعداد	مبلغ	تعداد	مبلغ	تعداد	مبلغ
کل کشور	۹۳۲	۱۳۹۲۵۲۱۰	۹۴۷۱	۴۲۰۴۹۴۲۷۱	۱۷۰۱	۱۰۵۳۷۲۳۶۳	۷۷۳۳	۳۱۵۱۶۱۸۸۱
آذربایجان شرقی	۱۰	۲۰۰۰۰۰	۴۳۱	۱۰۷۱۳۰۹۷	۴	۴۰۰۰۰۰	۲۴۶	۱۱۰۳۲۵۷۵
آذربایجان غربی	۱۶	۴۸۱۲۲۹	۳۵۵	۱۸۳۷۸۳۵۱	۴۸	۴۵۰۵۰۰۰	۸۸	۶۸۵۶۴۶۶
اردبیل	۲۶	۶۹۱۶۰۰	۴۴	۴۳۸۹۷۸۹	۴۸	۲۷۹۸۰۰۰	۲	۸۰۰۰۰
اصفهان	۹۲	۷۹۲۸۱۱	۱۱۳۴	۳۲۷۳۶۰۵۳	۱۸۳	۱۰۵۴۲۰۵۷	۱۹	۳۲۰۰۰۰
ایلام	۰	۰	۲۱۰	۱۷۰۳۷۳۵۹	۱۴	۱۲۲۰۰۰۰	۱۳	۱۱۴۰۰۰۰
بوشهر	۷	۱۰۹۰۰۰	۶۵	۶۱۹۲۲۹۹	۶۸	۴۷۳۰۰۰۰	۱۵۴	۱۵۶۹۹۷۶۱
تهران	۶	۸۰۰۰۰	۱۰۰۱	۵۷۵۸۲۳۲۵	۱۵۹	۷۵۷۵۹۵۳	۱۷۷۷	۳۷۹۶۷۷۲۰
البرز	۰	۰	۵۶	۱۲۴۷۲۰۰	۲۵	۲۴۲۹۹۰۰	۵۳۵	۱۹۹۶۸۶۱۶
چهار محال و بختیاری	۱۸	۲۱۰۰۰۰	۱۴۰	۱۰۶۷۲۳۷۴	۶	۵۵۰۵۰۰	۱۱۶	۵۳۵۸۳۵۸
خراسان شمالی	۵	۳۰۷۰۰۰	۱۴	۱۲۳۰۰۰۰	۸	۵۶۸۰۰۰	۱۱۶	۷۹۵۲۱۱۴
خراسان رضوی	۵۵	۷۸۶۰۰۰	۵۰۸	۲۷۸۸۰۲۲۹	۳۵	۲۷۹۶۲۳۰	۷۴	۸۵۴۶۴۶۵
خراسان جنوبی	۳	۴۰۰۰۰	۱۴۲	۱۰۰۴۶۰۰۰	۱۳	۱۱۹۰۰۰۰	۲۳	۱۰۶۳۰۰۰
خوزستان	۶۸	۷۵۵۰۳۷	۵۷۵	۱۶۸۴۷۵۹۶	۲۹	۲۷۳۰۰۰۰	۵۲۳	۵۷۳۱۷۱۱۴
زنجان	۵	۸۰۰۰۰۰	۲۵۷	۹۹۴۲۹۱۷	۱۳	۱۲۸۵۰۰۰	۶۸	۱۹۰۰۸۶۴
سمنان	۴	۱۶۰۰۰	۱۰۷	۶۲۳۸۷۴۹	۱	۱۰۰۰۰۰	۸۹	۷۴۰۲۴۱۹
سیستان و بلوچستان	۱۱۰	۸۴۰۰۰۰	۲۱۷	۱۳۰۶۲۱۰۶	۳	۲۹۴۰۰۰	۷۶۳	۱۱۰۲۶۷۷۴
فارس	۷۲	۱۱۸۰۲۴۸	۳۵۳	۱۲۲۱۱۴۴۸	۱۵۰	۴۷۴۹۰۰۰	۳۸۱	۱۰۵۸۵۸۱۲
قزوین	۶	۴۲۰۰۰	۰	۰	۲۳	۱۸۳۶۰۰۰	۳۹۹	۱۴۸۰۲۰۱۵
قم	۰	۰	۹	۷۷۰۰۰۰	۱۸۹	۱۲۱۰۲۹۷۰	۵۲	۱۴۴۲۰۰۰
کردستان	۱۱۶	۲۱۷۲۸۸۲	۱۹۸	۱۶۱۹۴۴۲۰	۴۷	۵۰۰۹۲۴۷	۱۹۷	۶۰۴۳۹۲۳
کرمان	۱۰۶	۲۱۷۳۸۴۸	۶۱۶	۲۲۱۷۱۹۴۵	۱۵۰	۹۵۶۷۶۰۰	۴۴۲	۷۶۷۶۵۸۶
کرمانشاه	۲	۸۰۰۰۰	۳۳۹	۲۸۶۱۹۴۳۵	۳۸	۳۷۴۰۰۰۰	۲۲	۲۰۵۲۳۴۸
کهکیلویه و بویر احمد	۳	۳۳۶۹۵	۲۲۷	۶۹۸۳۱۸۷	۲۲	۱۹۵۸۰۰۰	۴۵	۶۰۹۶۳۲
گلستان	۲	۲۷۰۰۰	۱۲۰	۸۹۸۲۶۷۵	۲۱	۱۹۱۰۸۳۰	۲۸۵	۳۹۳۹۸۸۶۹
گیلان	۷	۴۹۸۰۴	۲۲۴	۱۱۴۶۰۳۹۳	۲۱	۱۹۴۳۰۰۰	۱۴۹	۴۰۲۱۳۷۲
لرستان	۲	۴۰۰۰۰	۳۴۴	۸۵۴۹۵۹۱	۷	۵۶۰۰۰۰	۴۸	۲۹۴۶۴۰۰
مازندران	۹	۲۳۵۲۳۱	۴۲۱	۱۷۶۴۳۶۷۵	۱۵	۱۴۶۰۰۰۰	۳۳۱	۱۴۵۶۹۰۱۶
مرکزی	۰	۰	۱۲۲	۹۴۷۱۱۱۳	۳۲	۱۶۷۷۲۴۰	۴۲	۲۵۴۲۹۴۳
هرمزگان	۱۶۱	۱۰۳۴۰۰۰	۹۵	۵۶۹۹۰۶۵	۱۸	۱۴۰۵۰۰۰	۲۶۲	۵۰۳۲۱۰۳
بشاگرد	۱۴	۴۹۷۸۲۴	۱۰	۱۰۶۰۵۶۸	۱	۱۰۰۰۰۰	۰	۰
همدان	۰	۰	۱۰۴۷	۱۸۵۸۰۶۸۶	۲۵۱	۸۱۵۳۶۶۰	۳۷۵	۶۸۲۱۲۴۴
یزد	۷	۲۵۰۰۰۰	۹۰	۷۸۹۹۶۲۵	۵۹	۵۴۸۵۱۷۶	۹۷	۲۹۸۵۳۷۵
دفتر مرکزی	۰	۰	۰	۰	۰	۰	۰	۰