



امور حمایتی محرومین و زدودن فقر

یسئلونک ماذا ینفقون قل ما أنفقتم من خیر فلولوالدین
والأقربین و الیتامی و المساکین و ابن السبیل و ما تفعلوا
من خیر فإن الله به علیم.

(ای پیغمبر) از تو سؤال می‌کنند در راه خدا چه انفاق کنیم؟

بگو هر چه از مال خود انفاق کنید درباره پدر و مادر و نزدیکان

و یتیمان و مستمندان و در راه ماندگان رواست و هر کار خیری می‌کنید

خداوند از آن آگاه است .

(سوره بقره، آیه ۲۱۵)

فقر از مهمترین مسائل و دردهای جوامع بشری است و قسمت بزرگی از تلاش‌های انسان و جوامع و مکتب‌ها در مبارزه با این مشکل خلاصه می‌شود، علیرغم پیشرفت‌هایی که در بیشتر شئون نصیب انسان گشته، هنوز آمار افراد فقیر و تنگدست که در تأمین معاش خود درمانده‌اند بالاست و سیستم‌های اقتصادی حاکم بر کشورها در حل این مشکل سخت درمانده‌اند.

اسلام که دینی مبتنی بر ایدئولوژی الهی و بینش توحیدی است به این مسئله اندیشیده و راه‌حل‌هایی را ارائه داده است. در این ارتباط رسیدگی و مراقبت از بیماران، معلولان، از کارافتادگان، اسیران، یتام، زنان بی‌سرپرست، سالمندان، در راه‌ماندگان، مصیبت‌زدگان، آسیب‌دیدگان، مستمندان و محرومان را مطرح و از جمله وظایف حکومت اسلامی و امت مسلمان قلمداد نموده است.

کمیته امداد امام خمینی به عنوان نهادی جوشیده از بطن انقلاب شکوهمند اسلامی و با الهام از تعالیم تعالی بخش شرع مقدس، تولید و رسیدگی به مسائل و مشکلات مددجویان و محرومان در تمامی زمینه‌های ممکن را در رأس برنامه‌ها و اقدامات خود قرار داده است.

در این فصل اطلاعات مختصری از وضعیت خانوارها و نفرات مورد حمایت طرح مددجویی ارائه شده است.

تعاریف و مفاهیم:

خانوار عشایری: نوعی از خانوارهای معمولی است که وابستگی ایلی داشته و کوچ رو نیز باشد، هرچند در زمان تحقیق در محل ثابتی سکونت داشته باشد.

سرپرست خانوار: عضوی از خانوار است که اعضای خانوار وی را به این عنوان معرفی می‌کنند. در مواردی که اعضای خانوار کسی را بعنوان سرپرست معرفی نکنند، مسن‌ترین فرد به عنوان سرپرست خانوار شناخته می‌شود. در خانوارهای یکنفره، همان فرد سرپرست خانوار به شمار می‌آید.

خانوار معمولی: خانوار معمولی از افرادی تشکیل می‌شود که با هم در یک اقامتگاه زندگی می‌کنند، با یکدیگر همخرج هستند و معمولاً با هم غذا می‌خورند. بنابراین لازم نیست که اعضای یک خانوار حتماً با یکدیگر رابطه خویشاوندی داشته باشند. به عبارت دیگر خانوار لزوماً با خانواده یکی نیست. فردی که به تنهایی زندگی می‌کند نیز، خانوار تلقی می‌شود.

خانوار مورد حمایت: به خانواری گفته می‌شود که واجد شرایط دریافت کمک از کمیته امداد بوده و در تمام یا مقطعی از سال از خدمات و کمک‌های کمیته امداد برخوردار می‌گردد.

مددجو: به فردی گفته می‌شود که دچار مشکلات جسمی، اقتصادی یا اجتماعی شده و بدون دریافت کمک و خدمات ویژه از سازمان‌های مربوط، قادر به استقلال و خودکفایی اقتصادی و اجتماعی نباشد.

مددجوی مورد حمایت: به مددجویی گفته می‌شود که به دلیل همخوانی وضعیت عمومی وی با شرایط پذیرش مندرج در دستورالعمل سازمان‌های ذیربط از امکانات پیش‌بینی شده به طور مستمر بهره‌مند شود.

علت حمایت: منظور عللی است که خانوار نیازمند تشخیص داده شده و زیرپوشش طرح‌های حمایتی قرار گرفته است.

طرح مددجویی: طرحی است که براساس آن افراد بنا به عللی از قبیل فقدان سرپرست، از کارافتادگی سرپرست، معلولیت سرپرست و بیماری سرپرست یا استیصال و درماندگی برحسب نوع نیازمندی، مورد حمایت مستمر کمیته امداد قرار می‌گیرند.

سالمند: به افراد ۶۰ ساله و بیشتر سالمند گفته می‌شود.

طرح شهید رجایی: طرح شهید رجایی، طرحی است که به موجب آن سالمندان روستایی و عشایری نیازمند و عائله تحت تکفل آنها زیرپوشش خدمات حمایتی قرار می‌گیرند.

از مورد حمایت خارج شده: مددجوی مورد حمایتی که بنا به عللی مانند اشتغال به کار یکی از اعضای خانوار، ازدواج، فوت، مهاجرت، دریافت کمک از دیگران، مراجعت سرپرست یا نان‌آور و یا عدم استحقاق از مورد حمایت خارج شده باشند.

پرونده در نوبت تحقیق: پرونده‌ای است که جهت تحقیق محلی و بررسی وضعیت استحقاق یا عدم استحقاق خانوار در اختیار مددکار قرار گرفته است.

پرونده در نوبت حمایت: پرونده‌ای است که در آن استحقاق خانوار برای مورد حمایت قرار گرفتن محرز گردیده ولی به دلیل کمبود بودجه یا عدم وجود امکانات مورد نیاز در نوبت حمایت قرار می‌گیرد.

مددجویان تحقیق شده غیر نیازمند: به مددجویانی اطلاق می‌شود که پس از تحقیق و بررسی، عدم استحقاق و نیازمندی آنها محرز می‌گردد.

کمک مستمري: وجهی است که به صورت نقدی، کالا یا خدمات با نظر مددکار اجتماعی یا کارشناسان مربوطه طبق ضوابطی به افراد خانوارهای نیازمند تا رسیدن به مرحله بازتوانی و رفع مشکل به طور ماهانه پرداخت شود.

کمک مالی غیرمستمر: به وجهی گفته می‌شود که به منظور رفع نیازهای ضروری و تحقق برنامه‌های بازتوانی افراد و خانواده‌های مورد حمایت، براساس آیین نامه اجرایی مصوب سازمان‌های مددکاری قابل پرداخت باشد.

اطلاعات جمعیتی کل مددجویان مورد حمایت

در پایان سال ۱۳۹۲ تعداد ۲۶۶۲۵۶۴ خانوار با جمعیت ۶۰۰۵۶۷۱ نفر شامل ۱۸۵۱۰۹۴ خانوار با جمعیت ۳۹۸۵۴۲۹ نفر کمک معیشت بگیر امداد (۱۱۵۹۳۶۸ خانوار با جمعیت ۲۶۰۵۹۴۰ نفر مددجویان طرح مددجویی، ۶۹۱۷۲۶ خانوار با جمعیت ۱۳۷۹۴۸۹ نفر مددجویان طرح شهیدرجایی) و تعداد ۸۱۱۴۷۰ خانوار با جمعیت ۲۰۲۰۲۴۲ نفر مددجویان موردی از خدمات و کمک‌های متنوع این نهاد برخوردار بوده‌اند.

تعداد کل نفرات مورد حمایت در پایان سال‌های مختلف

سال ۹۲		سال ۹۱		سال ۹۰		سال ۸۹		سال ۸۸		کل
تعداد	درصد تغییرات نسبت به سال قبل	تعداد	درصد تغییرات نسبت به سال قبل	تعداد	درصد تغییرات نسبت به سال قبل	تعداد	درصد تغییرات نسبت به سال قبل	تعداد	درصد تغییرات نسبت به سال قبل	
۳۹۸۵۴۲۹	۳/۷	۳۸۴۱۷۵۳	-۱/۱	۳۸۸۳۳۸۷	-۹/۹	۴۳۱۱۵۶۷	-۶/۸	۴۶۲۵۴۲۷	۰/۱	۱۶۱۱۱۱۱
۱۷۱۸۵۸۵	۶/۲	۱۶۱۸۴۰۶	۰/۴	۱۶۱۱۲۶۳	-۹/۴	۱۷۷۸۲۱۹	-۶/۵	۱۹۰۱۸۱۳	۱/۶	۱۶۱۱۱۱۱
۲۲۶۶۸۴۴	۲/۰	۲۲۲۳۳۴۷	-۲/۱	۲۲۷۲۱۲۴	-۱۰/۳	۲۵۳۳۳۴۸	-۷/۰	۲۷۲۳۶۱۴	-۰/۹	۱۶۱۱۱۱۱

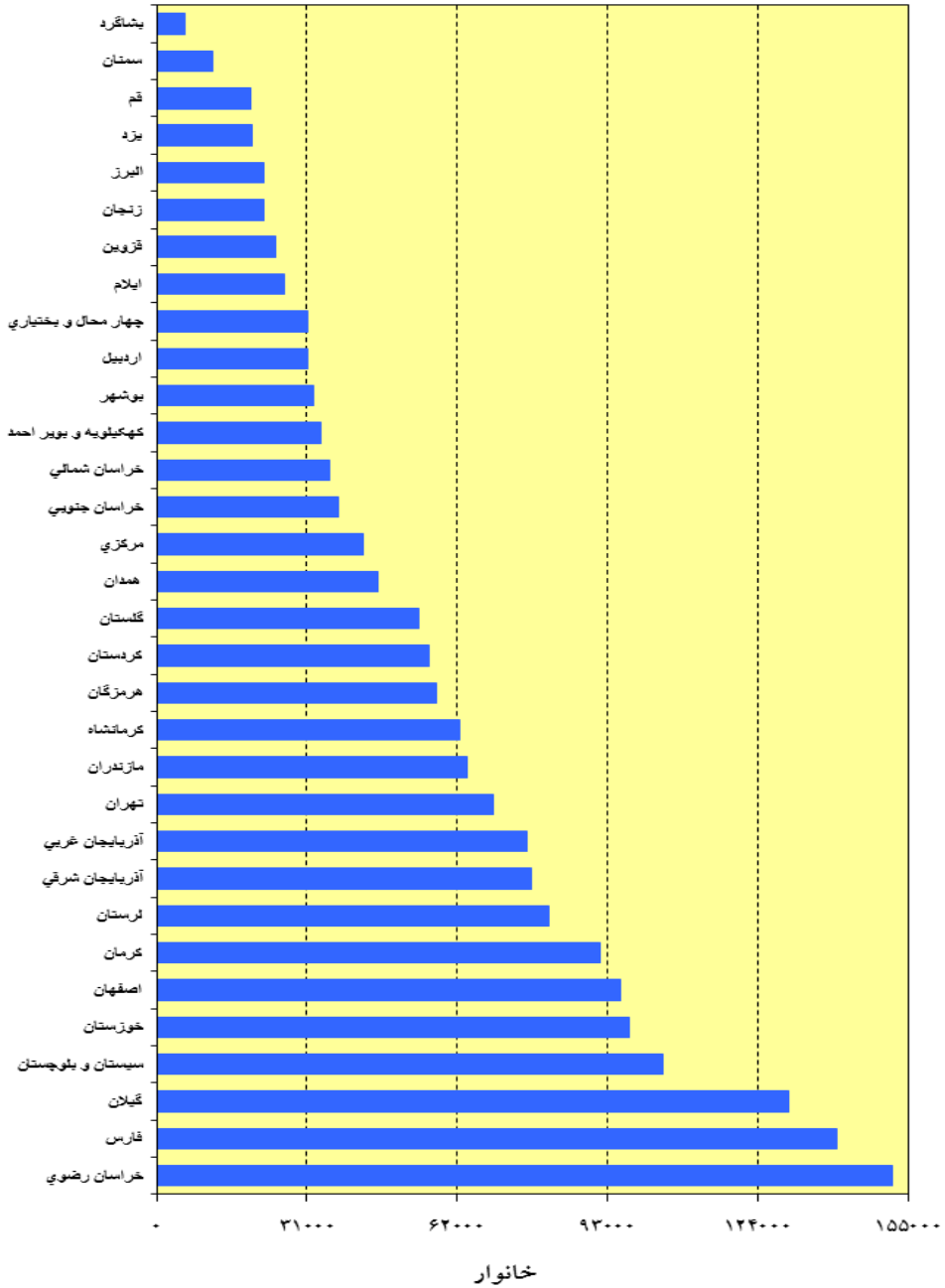
- سایر اطلاعات در مورد مددجویان:

- در پایان سال ۱۳۹۲ پرونده ۷۹۵۲۰ خانوار با جمعیت ۱۷۱۲۰۸ نفر در حال تحقیق و بررسی بوده تا در صورت احراز شرایط لازم و استحقاق کمک، مورد حمایت قرار گیرند.
 - همچنین طی این سال پرونده ۱۱۱۵۹ خانوار با جمعیت ۳۱۱۱۴ نفر مورد بررسی قرار گرفته که مستحق و نیازمند تشخیص داده شده ولی به دلیل کمبود امکانات مورد حمایت قرار نگرفته و در نوبت حمایت قرار دارند.
 - در همین سال پرونده ۹۳۷۴۰ خانوار با جمعیت ۲۰۱۸۲۳ نفر مورد بررسی قرار گرفته که به دلیل عدم استحقاق مورد حمایت قرار نگرفته‌اند.
 - به طور خلاصه می‌توان گفت طی سال ۱۳۹۲ پرونده تعداد ۴۰۷۲۳۲ خانوار جدید با جمعیت ۱۰۲۵۴۴۴ نفر مورد بررسی قرار گرفته که تنها تعداد ۲۲۲۸۱۳ خانوار با جمعیت ۶۲۱۲۹۹ نفر به دلیل نیازمندی شدید مورد حمایت قرار گرفته‌اند.
- در این سال از کل افراد مورد حمایت تعداد ۷۵۴۳ خانوار با جمعیت ۲۰۸۵۰ نفر مددجوی عشایری، تعداد ۵۲ خانوار با جمعیت ۱۱۷ نفر مددجوی افغانی، تعداد ۵۱ خانوار با جمعیت ۱۲۹ نفر مددجوی عراقی، تعداد ۲۰۰۷ خانوار با جمعیت ۳۸۴۲ نفر مددجوی خانواده سرباز و تعداد ۳۰۸۳۱ خانوار با جمعیت ۸۲۹۳۶ نفر افراد خانواده زندانیان مورد حمایت قرار داشته‌اند.

توزیع نسبی مددجویان مورد حمایت



تعداد کل خانوار مورد حمایت در پایان سال ۱۳۹۲



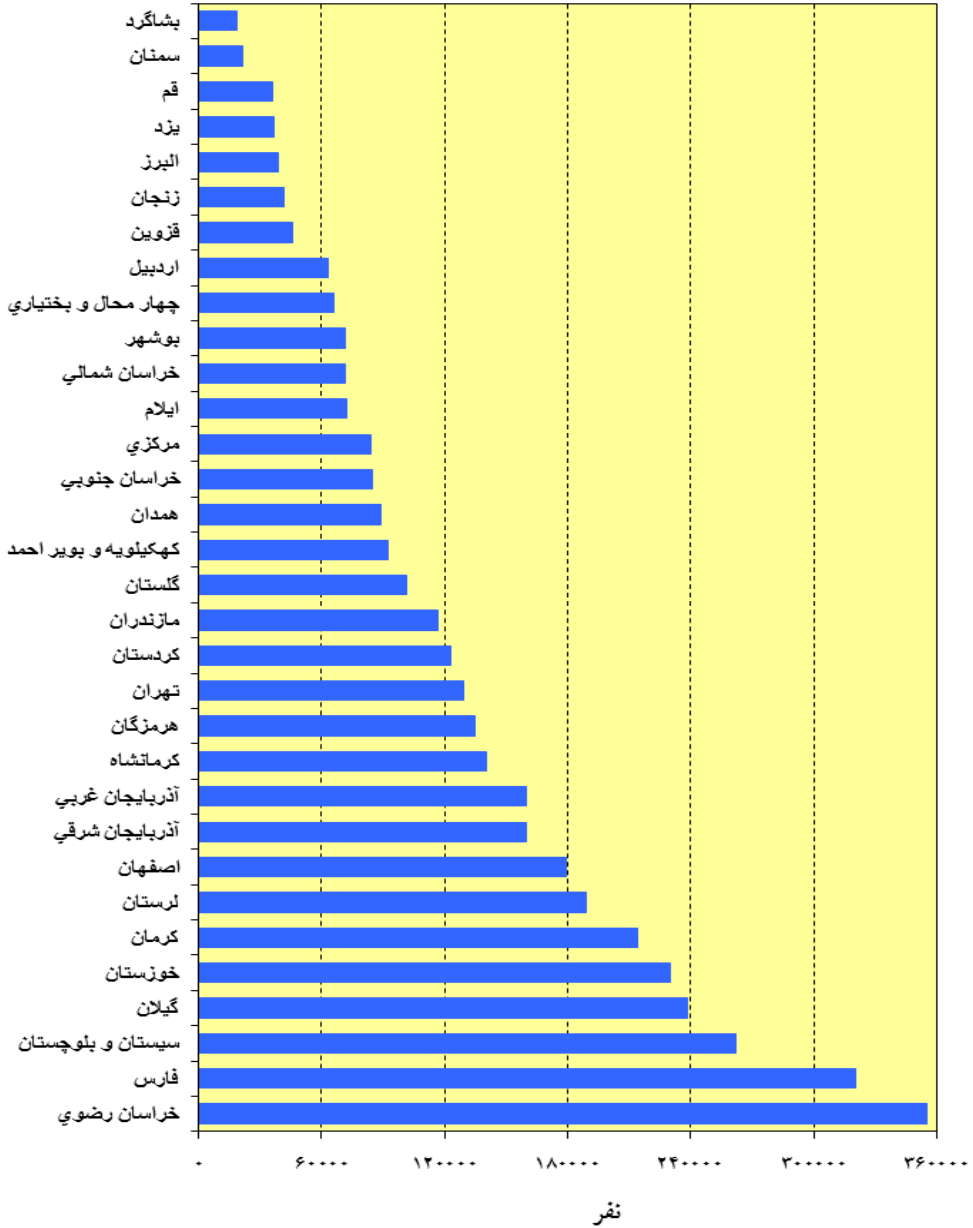
توزیع نسبی خانوار مددجویان مورد حمایت با سرپرست زن



تعداد کل مددجویان مورد حمایت در پایان سال بر حسب جنسیت و نسب

نام استان	کل نفقات مورد حمایت بر حسب جنسیت			کل نفقات مورد حمایت بر حسب نسب		
	زن	مرد	درصد زن از کل نفقات	سادات	غیر سادات	درصد سادات از کل نفقات
کل کشور	۳۹۸۵۴۲۹	۲۶۵۲۶۳۲	۶۶.۵۶	۱۲۷۱۳۴	۳۸۵۸۲۹۵	۳.۱۹
آذربایجان شرقی	۱۵۹۸۵۳	۱۰۴۳۶۷	۶۵.۲۹	۳۱۲۷	۱۵۶۷۲۶	۱.۹۶
آذربایجان غربی	۱۵۹۵۰۶	۱۰۰۸۱۱	۶۳.۲۰	۲۱۵۰	۱۵۷۳۵۶	۱.۳۵
اردبیل	۶۳۳۸۸	۴۴۵۸۰	۷۰.۳۳	۱۵۴۴	۶۱۸۴۴	۲.۴۴
اصفهان	۱۷۹۱۱۶	۱۲۴۴۰۷	۶۹.۴۶	۱۰۸۶۰	۱۶۸۲۵۶	۶.۰۶
ایلام	۷۲۰۱۶	۴۷۹۲۷	۶۶.۵۵	۲۰۴۰	۶۹۹۷۶	۲.۸۳
بوشهر	۷۱۲۳۱	۴۹۶۲۶	۶۹.۶۷	۲۲۶۴	۶۸۹۶۷	۳.۱۸
تهران	۱۲۸۹۸۲	۹۵۴۹۷	۷۴.۰۴	۵۷۸۴	۱۲۳۱۹۸	۴.۴۸
البرز	۳۸۹۲۳	۲۸۴۴۵	۷۳.۰۸	۱۸۷۴	۳۷۰۴۹	۴.۸۱
چهار محال و بختیاری	۶۶۱۱۵	۴۴۹۶۲	۶۸.۰۱	۳۲۴۶	۶۲۸۶۹	۴.۹۱
خراسان شمالی	۷۱۳۸۵	۴۹۹۱۲	۶۹.۹۲	۱۱۴۲	۷۰۲۴۳	۱.۶۰
خراسان رضوی	۳۵۴۸۹۹	۲۳۲۹۰۸	۶۵.۶۳	۷۳۶۸	۳۴۷۵۳۱	۲.۰۸
خراسان جنوبی	۸۴۸۴۳	۵۲۹۲۵	۶۲.۳۸	۱۶۸۴	۸۳۱۵۹	۱.۹۸
خوزستان	۲۳۰۲۰۶	۱۵۳۵۰۳	۶۶.۶۸	۱۵۶۱۵	۲۱۴۵۹۱	۶.۷۸
زنجان	۴۱۳۲۱	۲۹۴۲۸	۷۱.۲۲	۹۱۳	۴۰۴۰۸	۲.۲۱
سمنان	۲۱۲۴۳	۱۴۴۱۸	۶۷.۸۷	۱۱۴۵	۲۰۰۹۸	۵.۳۹
سیستان و بلوچستان	۲۶۱۸۰۸	۱۷۱۲۳۷	۶۵.۴۱	۵۰۴	۲۶۱۳۰۴	۰.۱۹
فارس	۳۲۰۲۳۳	۲۱۷۵۰۴	۶۷.۹۲	۷۴۹۲	۳۱۲۷۴۱	۲.۳۴
قزوین	۴۵۸۹۳	۳۲۱۴۵	۷۰.۰۴	۱۴۲۹	۴۴۴۶۴	۳.۱۱
قم	۳۶۱۷۴	۲۵۷۷۱	۷۱.۲۴	۱۴۹۶	۳۴۶۷۸	۴.۱۴
کردستان	۱۲۳۰۹۰	۷۶۹۹۷	۶۲.۵۵	۳۹۵۲	۱۱۹۱۳۸	۳.۲۱
کرمان	۲۱۴۳۰۴	۱۳۶۷۰۲	۶۳.۷۹	۱۷۳۳	۲۱۲۵۷۱	۰.۸۱
کرمانشاه	۱۴۰۱۱۲	۹۷۳۲۸	۶۹.۴۶	۱۵۰۶	۱۳۸۶۰۶	۱.۰۷
کهگیلویه و بویر احمد	۹۲۲۴۴	۵۷۶۵۲	۶۲.۵۰	۱۴۳۸۲	۷۷۸۶۲	۱۵.۵۹
گلستان	۱۰۱۶۶۴	۷۳۷۹۹	۷۲.۵۹	۲۰۹۵	۹۹۵۶۹	۲.۰۶
گیلان	۲۳۸۴۴۳	۱۴۸۶۱۰	۶۲.۳۳	۵۹۶۱	۲۳۲۴۸۲	۲.۵۰
لرستان	۱۸۹۱۶۵	۱۲۸۷۲۶	۶۸.۰۵	۱۲۱۱۰	۱۷۷۰۵۵	۶.۴۰
مازندران	۱۱۶۷۹۴	۸۱۴۱۱	۶۹.۷۰	۷۸۳۷	۱۰۸۹۵۷	۶.۷۱
مرکزی	۸۴۱۰۳	۵۰۹۸۵	۶۰.۶۲	۱۸۷۱	۸۲۲۳۲	۲.۲۲
هرمزگان	۱۳۴۵۶۳	۸۴۷۱۵	۶۲.۹۶	۳۵۱	۱۳۴۲۱۲	۰.۲۶
بشاگرد	۱۸۳۹۷	۱۰۸۵۹	۵۹.۰۳	۵۳	۱۸۳۴۴	۰.۲۹
همدان	۸۸۸۳۵	۶۱۴۲۵	۶۹.۱۵	۱۶۰۴	۸۷۲۳۱	۱.۸۱
یزد	۳۶۵۸۰	۲۳۰۵۰	۶۳.۰۱	۲۰۰۲	۳۴۵۷۸	۵.۴۷
دفتر مرکزی	.	.	۰.۰۰	.	.	۰.۰۰

تعداد کل نفرات مورد حمایت در پایان سال ۱۳۹۲



توزیع خانوار مورد حمایت بر حسب علت حمایت

نام استان	جمع		بی سرپرستی به علت فوت سرپرست		بی سرپرستی به علت طلاق		بی سرپرستی به علت متارکه یا مفقودی سرپرست	
	تعداد	درصد	تعداد	درصد	تعداد	درصد	تعداد	درصد
کل کشور	۱۸۵۱۰۹۴		۸۵۱۴۰۵	۴۵.۹۹	۱۴۶۲۲۶	۷.۹۰	۹۱۴۳	۰.۴۹
آذربایجان شرقی	۷۷۲۷۳		۳۵۵۲۱	۴۵.۹۷	۴۸۳۶	۶.۲۶	۳۳۰	۰.۴۳
آذربایجان غربی	۷۶۳۵۶		۳۳۱۱۸	۴۳.۳۷	۳۲۳۹	۴.۲۴	۳۶۲	۰.۴۷
اردبیل	۳۱۱۸۶		۱۵۸۵۳	۵۰.۸۳	۱۲۸۷	۴.۱۳	۱۳۶	۰.۴۴
اصفهان	۹۵۶۰۹		۴۳۹۰۱	۴۵.۹۲	۹۶۰۲	۱۰.۰۴	۸۹۰	۰.۹۳
ایلام	۲۶۴۶۸		۱۰۵۹۱	۴۰.۰۱	۴۸۲	۱.۸۲	۸۰	۰.۳۰
بوشهر	۳۲۲۵۴		۱۴۷۹۱	۴۵.۸۶	۳۳۵۴	۱۰.۴۰	۲۷۸	۰.۸۶
تهران	۶۹۳۶۳		۳۲۳۷۲	۴۶.۶۷	۱۶۸۲۸	۲۴.۲۶	۵۹۱	۰.۸۵
البرز	۲۲۰۸۰		۱۰۸۱۸	۴۸.۹۹	۴۳۹۹	۱۹.۹۲	۷۸	۰.۳۵
چهارمحال و بختیاری	۳۱۰۷۵		۱۴۷۵۹	۴۷.۴۹	۱۰۰۶	۳.۲۴	۱۰۲	۰.۳۳
خراسان شمالی	۳۵۶۰۸		۱۸۲۷۱	۵۱.۳۱	۲۱۳۹	۶.۰۱	۱۱۰	۰.۳۱
خراسان رضوی	۱۵۱۵۹۷		۶۸۲۵۷	۴۵.۰۳	۱۴۴۰۸	۹.۵۰	۷۷۰	۰.۵۱
خراسان جنوبی	۳۷۴۹۴		۱۳۶۱۷	۳۶.۳۲	۱۴۷۷	۳.۹۴	۲۱۸	۰.۵۸
خوزستان	۹۷۳۳۶		۴۵۸۶۹	۴۷.۱۲	۶۴۶۹	۶.۶۵	۸۱	۰.۰۸
زنجان	۲۲۱۱۵		۱۱۹۸۰	۵۴.۱۷	۱۷۱۹	۷.۷۷	۱۱۱	۰.۵۰
سمنان	۱۱۵۱۱		۵۳۴۱	۴۶.۴۰	۱۲۶۲	۱۰.۹۶	۲۰۲	۱.۷۵
سیستان و بلوچستان	۱۰۴۳۸۱		۴۹۱۱۳	۴۷.۰۵	۶۹۴۶	۶.۶۵	۳۳۳	۰.۳۲
فارس	۱۴۰۲۹۱		۶۶۷۸۸	۴۷.۶۱	۱۰۰۶۰	۷.۱۷	۸۷	۰.۰۶
قزوین	۲۴۶۶۹		۱۲۵۲۰	۵۰.۷۵	۱۹۵۴	۷.۹۲	۱۲۷	۰.۵۱
قم	۱۹۴۶۲		۹۱۲۹	۴۶.۹۱	۲۷۲۸	۱۴.۰۲	۷۴	۰.۳۸
کردستان	۵۶۲۸۶		۲۳۹۴۹	۴۲.۵۵	۲۱۰۸	۳.۷۵	۱۵۱	۰.۲۷
کرمان	۹۱۴۱۳		۴۲۱۹۲	۴۶.۱۶	۶۵۰۵	۷.۱۲	۱۵۷	۰.۱۷
کرمانشاه	۶۲۶۰۱		۲۹۷۰۶	۴۷.۴۵	۴۲۸۶	۶.۸۵	۱۳۳	۰.۲۱
کهگیلویه و بویر احمد	۳۳۷۶۱		۱۲۶۷۹	۳۷.۵۶	۱۳۷۵	۴.۰۷	۵۱	۰.۱۵
گلستان	۵۴۱۴۵		۲۸۴۸۱	۵۲.۶۰	۵۰۲۹	۹.۲۹	۱۸۰	۰.۳۳
گیلان	۱۳۰۲۳۷		۵۲۷۰۴	۴۰.۴۷	۸۹۵۵	۶.۸۸	۱۱۹۵	۰.۹۲
لرستان	۸۰۹۳۴		۳۷۶۲۴	۴۶.۴۹	۳۸۳۵	۴.۷۴	۱۱۶	۰.۱۴
مازندران	۶۴۱۲۶		۳۱۹۶۱	۴۹.۸۴	۶۳۶۴	۹.۹۲	۷۷۷	۱.۲۱
مرکزی	۴۲۶۵۳		۱۹۳۲۵	۴۵.۳۱	۳۳۹۲	۷.۹۵	۲۶۸	۰.۶۳
هرمزگان	۵۷۷۱۴		۲۷۱۶۸	۴۷.۰۷	۴۹۸۰	۸.۶۳	۱۸۰	۰.۳۱
بشاگرد	۵۷۵۳		۱۹۱۶	۳۳.۳۰	۱۶۸	۲.۹۲	۷۱	۱.۲۳
همدان	۴۵۷۷۹		۲۳۶۱۰	۵۱.۵۷	۳۵۱۲	۷.۶۷	۲۰۵	۰.۴۵
یزد	۱۹۵۶۴		۷۴۸۱	۳۸.۲۴	۱۵۲۲	۷.۷۸	۶۹۹	۳.۵۷
دفتر مرکزی	۰		۰	۰.۰۰	۰	۰.۰۰	۰	۰.۰۰

توزیع نفرات مورد حمایت بر حسب علت حمایت

نام استان	جمع		بی سرپرستی به علت فوت سرپرست		بی سرپرستی به علت طلاق		بی سرپرستی به علت متارکه یا مفقودی سرپرست	
	تعداد	درصد	تعداد	درصد	تعداد	درصد	تعداد	درصد
کل کشور	۳۹۸۵۴۲۹		۱۳۹۱۰۸۴	۳۴.۹۰	۲۶۷۴۰۸	۶.۷۱	۲۱۰۶۳	۰.۵۳
آذربایجان شرقی	۱۵۹۸۵۳		۵۸۳۸۹	۳۶.۵۳	۸۶۱۸	۵.۳۹	۷۴۴	۰.۴۷
آذربایجان غربی	۱۵۹۵۰۶		۴۹۴۹۱	۳۱.۰۳	۵۷۲۶	۳.۵۹	۸۳۰	۰.۵۲
اردبیل	۶۳۳۸۸		۲۳۱۳۶	۳۶.۵۰	۲۳۸۵	۳.۷۶	۳۳۷	۰.۵۳
اصفهان	۱۷۹۱۱۶		۵۸۴۸۲	۳۲.۶۵	۱۶۳۱۱	۹.۱۱	۱۷۸۰	۰.۹۹
ایلام	۷۲۰۱۶		۱۷۹۴۰	۲۴.۹۱	۸۹۰	۱.۲۴	۱۸۲	۰.۲۵
بوشهر	۷۱۲۳۱		۲۲۱۱۳	۳۱.۰۴	۵۵۰۰	۷.۷۲	۵۵۳	۰.۷۸
تهران	۱۲۸۹۸۲		۴۹۳۳۴	۳۸.۲۵	۳۱۱۵۲	۲۴.۱۵	۱۳۷۷	۱.۰۷
البرز	۳۸۹۲۳		۱۴۹۲۷	۳۸.۳۵	۷۳۵۸	۱۸.۹۰	۱۷۲	۰.۴۴
چهارمحال و بختیاری	۶۶۱۱۵		۲۰۶۱۹	۳۱.۱۹	۱۵۵۳	۲.۳۵	۲۳۵	۰.۳۶
خراسان شمالی	۷۱۳۸۵		۲۷۴۸۱	۳۸.۵۰	۳۶۶۴	۵.۱۳	۲۵۴	۰.۳۶
خراسان رضوی	۳۵۴۸۹۹		۱۳۴۴۹۰	۳۷.۹۰	۳۴۱۹۳	۹.۶۳	۲۰۱۳	۰.۵۷
خراسان جنوبی	۸۴۸۴۳		۱۸۶۳۲	۲۱.۹۶	۲۳۶۹	۲.۷۹	۴۱۹	۰.۴۹
خوزستان	۲۳۰۲۰۶		۷۶۷۵۶	۳۳.۳۴	۱۰۹۷۹	۴.۷۷	۱۸۱	۰.۰۸
زنجان	۴۱۳۲۱		۱۸۴۷۷	۴۴.۷۲	۳۰۷۲	۷.۴۳	۲۶۰	۰.۶۳
سمنان	۲۱۲۴۳		۸۰۹۹	۳۸.۱۳	۲۲۱۲	۱۰.۴۱	۴۵۸	۲.۱۶
سیستان و بلوچستان	۲۶۱۸۰۸		۹۵۱۹۰	۳۶.۳۶	۱۰۵۹۸	۴.۰۵	۷۶۶	۰.۲۹
فارس	۳۲۰۲۳۳		۱۲۹۵۹۷	۴۰.۴۷	۲۰۵۹۸	۶.۴۳	۲۰۶	۰.۰۶
قزوین	۴۵۸۹۳		۱۸۳۷۴	۴۰.۰۴	۳۴۹۶	۷.۶۲	۲۸۶	۰.۶۲
قم	۳۶۱۷۴		۱۲۵۹۵	۳۴.۸۲	۵۰۹۴	۱۴.۰۸	۱۵۹	۰.۴۴
کردستان	۱۲۳۰۹۰		۳۷۵۰۳	۳۰.۴۷	۳۴۵۲	۲.۸۰	۲۸۷	۰.۲۳
کرمان	۲۱۴۳۰۴		۷۵۶۴۷	۳۵.۳۰	۱۲۰۸۲	۵.۶۴	۴۵۶	۰.۲۱
کرمانشاه	۱۴۰۱۱۲		۴۷۰۱۰	۳۳.۵۵	۷۸۶۵	۵.۶۱	۳۱۰	۰.۲۲
کهگیلویه و بویر احمد	۹۲۲۴۴		۲۱۱۶۲	۲۲.۹۴	۲۱۶۹	۲.۳۵	۱۰۵	۰.۱۱
گلستان	۱۰۱۶۶۴		۴۳۶۲۸	۴۲.۹۱	۸۱۲۲	۷.۹۹	۳۲۸	۰.۳۲
گیلان	۲۳۸۴۴۳		۶۷۱۱۶	۲۸.۱۵	۱۵۷۶۴	۶.۶۱	۳۴۷۳	۱.۴۶
لرستان	۱۸۹۱۶۵		۶۷۵۷۷	۳۵.۷۲	۷۰۰۱	۳.۷۰	۲۵۰	۰.۱۳
مازندران	۱۱۶۷۹۴		۴۹۳۱۱	۴۲.۲۲	۱۱۳۹۳	۹.۷۵	۱۶۱۴	۱.۳۸
مرکزی	۸۴۱۰۳		۳۳۲۲۴	۳۹.۵۰	۵۷۶۳	۶.۸۵	۶۰۷	۰.۷۲
هرمزگان	۱۳۴۵۶۳		۴۷۶۱۹	۳۵.۳۹	۹۱۰۸	۶.۷۷	۳۸۰	۰.۲۸
بشاگرد	۱۸۳۹۷		۳۳۷۳	۱۸.۳۳	۲۲۱	۱.۲۰	۱۶۷	۰.۹۱
همدان	۸۸۸۳۵		۳۴۲۸۷	۳۸.۶۰	۶۰۸۸	۶.۸۵	۵۰۴	۰.۵۷
یزد	۳۶۵۸۰		۹۵۰۵	۲۵.۹۸	۲۶۱۲	۷.۱۴	۱۳۷۰	۳.۷۵
دفتر مرکزی	۰		۰	۰.۰۰	۰	۰.۰۰	۰	۰.۰۰

وضعیت مسکن خانوارهای مورد حمایت

مسکن معمولی					نام استان
جمع کل	ملکی	استیجاری یا رهن و اجاره	سایر	زاغه و آلونک، چادر، کپر و...	
۱۸۵۱۰۹۴	۱۳۴۷۴۱۲	۱۵۶۷۳۹	۳۲۷۱۱۷	۱۹۸۲۶	کل کشور
۷۷۲۷۳	۵۷۶۱۹	۴۷۰۴	۱۴۹۵۰	۰	آذربایجان شرقی
۷۶۳۵۶	۵۶۶۶۹	۴۵۹۲	۱۵۰۹۵	۰	آذربایجان غربی
۳۱۱۸۶	۲۵۸۱۷	۱۵۹۷	۳۷۷۲	۰	اردبیل
۹۵۶۰۹	۷۱۲۶۷	۸۲۱۶	۱۵۱۳۳	۹۹۳	اصفهان
۲۶۴۶۸	۲۱۸۴۶	۱۲۶۸	۳۱۶۴	۱۹۰	ایلام
۳۲۲۵۴	۲۲۶۳۸	۱۶۸۸	۷۸۶۱	۶۷	بوشهر
۶۹۳۶۳	۲۵۶۰۸	۲۳۹۱۴	۱۹۸۴۱	۰	تهران
۲۲۰۸۰	۹۶۶۹	۵۷۰۵	۶۷۰۶	۰	البرز
۳۱۰۷۵	۲۵۸۲۰	۷۹۱	۴۴۶۴	۰	چهار محال و بختیاری
۳۵۶۰۸	۲۵۳۴۲	۱۸۹۹	۸۳۶۷	۰	خراسان شمالی
۱۵۱۵۹۷	۱۱۵۴۲۸	۱۴۷۳۸	۲۱۴۳۱	۰	خراسان رضوی
۳۷۴۹۴	۳۱۲۶۴	۱۹۶۸	۴۲۳۲	۳۰	خراسان جنوبی
۹۷۳۳۶	۶۴۹۲۳	۵۷۰۷	۲۲۸۶۰	۳۸۴۶	خوزستان
۲۲۱۱۵	۱۵۶۴۲	۱۸۵۸	۴۶۱۵	۰	زنجان
۱۱۵۱۱	۷۴۴۶	۲۲۴۹	۱۸۱۶	۰	سمنان
۱۰۴۳۸۱	۷۵۶۴۶	۴۴۳۲	۱۶۱۶۵	۸۱۳۸	سیستان و بلوچستان
۱۴۰۲۹۱	۹۷۵۷۲	۹۸۸۳	۳۱۹۰۴	۹۳۲	فارس
۲۴۶۶۹	۱۷۸۳۱	۲۱۷۲	۴۶۶۶	۰	قزوین
۱۹۴۶۲	۱۰۹۹۹	۲۸۰۹	۵۶۵۴	۰	قم
۵۶۲۸۶	۴۱۰۶۶	۴۸۶۱	۱۰۳۵۹	۰	کردستان
۹۱۴۱۳	۷۴۶۱۸	۴۶۷۹	۱۰۰۴۰	۲۰۷۶	کرمان
۶۲۶۰۱	۳۹۹۹۴	۸۶۰۸	۱۳۹۹۹	۰	کرمانشاه
۳۳۷۶۱	۲۹۰۰۹	۱۳۴۸	۳۲۷۲	۱۳۲	کهگیلویه و بویر احمد
۵۴۱۴۵	۴۰۷۰۷	۳۳۴۹	۱۰۰۸۷	۲	گلستان
۱۳۰۲۳۷	۱۰۲۸۹۱	۱۰۶۸۰	۱۶۶۵۸	۸	گیلان
۸۰۹۳۴	۶۲۴۰۵	۷۱۹۱	۱۱۳۳۸	۰	لرستان
۶۴۱۲۶	۴۶۴۰۷	۵۴۸۳	۱۲۱۹۹	۳۷	مازندران
۴۲۶۵۳	۳۵۰۲۲	۳۰۵۴	۴۵۷۷	۰	مرکزی
۵۷۷۱۴	۴۵۹۵۸	۱۴۰۲	۹۷۰۰	۶۵۴	هرمزگان
۵۷۵۳	۲۸۲۰	۵	۲۰۷	۲۷۲۱	بشاگرد
۴۵۷۷۹	۳۴۱۰۴	۳۷۶۸	۷۹۰۷	۰	همدان
۱۹۵۶۴	۱۳۳۶۵	۲۱۲۱	۴۰۷۸	۰	یزد
۰	۰	۰	۰	۰	دفتر مرکزی

توزیع درصد خانوار های مورد حمایت در پایان سال بر حسب وضعیت مسکن

زاغه و آلونک، چادر، کپر و...	مسکن معمولی			نام استان
	سایر	استیجاری یا رهن و اجاره	ملکی	
۱.۰۷	۱۷.۶۷	۸.۴۷	۷۲.۷۹	کل کشور
۰.۰۰	۱۹.۳۵	۶.۰۹	۷۴.۵۷	آذربایجان شرقی
۰.۰۰	۱۹.۷۷	۶.۰۱	۷۴.۲۲	آذربایجان غربی
۰.۰۰	۱۲.۱۰	۵.۱۲	۸۲.۷۸	اردبیل
۱.۰۴	۱۵.۸۳	۸.۵۹	۷۴.۵۴	اصفهان
۰.۷۲	۱۱.۹۵	۴.۷۹	۸۲.۵۴	ایلام
۰.۲۱	۲۴.۳۷	۵.۲۳	۷۰.۱۹	بوشهر
۰.۰۰	۲۸.۶۰	۳۴.۴۸	۳۶.۹۲	تهران
۰.۰۰	۳۰.۳۷	۲۵.۸۴	۴۳.۷۹	البرز
۰.۰۰	۱۴.۳۷	۲.۵۵	۸۳.۰۹	چهار محال و بختیاری
۰.۰۰	۲۳.۵۰	۵.۳۳	۷۱.۱۷	خراسان شمالی
۰.۰۰	۱۴.۱۴	۹.۷۲	۷۶.۱۴	خراسان رضوی
۰.۰۸	۱۱.۲۹	۵.۲۵	۸۳.۳۸	خراسان جنوبی
۳.۹۵	۲۳.۴۹	۵.۸۶	۶۶.۷۰	خوزستان
۰.۰۰	۲۰.۸۷	۸.۴۰	۷۰.۷۳	زنجان
۰.۰۰	۱۵.۷۸	۱۹.۵۴	۶۴.۶۹	سمنان
۷.۸۰	۱۵.۴۹	۴.۲۵	۷۲.۴۷	سیستان و بلوچستان
۰.۶۶	۲۲.۷۴	۷.۰۴	۶۹.۵۵	فارس
۰.۰۰	۱۸.۹۱	۸.۸۰	۷۲.۲۸	قزوین
۰.۰۰	۲۹.۰۵	۱۴.۴۳	۵۶.۵۲	قم
۰.۰۰	۱۸.۴۰	۸.۶۴	۷۲.۹۶	کردستان
۲.۲۷	۱۰.۹۸	۵.۱۲	۸۱.۶۳	کرمان
۰.۰۰	۲۲.۳۶	۱۳.۷۵	۶۳.۸۹	کرمانشاه
۰.۳۹	۹.۶۹	۳.۹۹	۸۵.۹۲	کهگیلویه و بویر احمد
۰.۰۰	۱۸.۶۳	۶.۱۹	۷۵.۱۸	گلستان
۰.۰۱	۱۲.۷۹	۸.۲۰	۷۹.۰۰	گیلان
۰.۰۰	۱۴.۰۱	۸.۸۹	۷۷.۱۱	لرستان
۰.۰۶	۱۹.۰۲	۸.۵۵	۷۲.۳۷	مازندران
۰.۰۰	۱۰.۷۳	۷.۱۶	۸۲.۱۱	مرکزی
۱.۱۳	۱۶.۸۱	۲.۴۳	۷۹.۶۳	هرمزگان
۴۷.۳۰	۳.۶۰	۰.۰۹	۴۹.۰۲	بشاگرد
۰.۰۰	۱۷.۲۷	۸.۲۳	۷۴.۵۰	همدان
۰.۰۰	۲۰.۸۴	۱۰.۸۴	۶۸.۳۱	یزد
۰.۰۰	۰.۰۰	۰.۰۰	۰.۰۰	دفتر مرکزی

وضعیت جسمی و جنسیت افراد مورد حمایت

وضعیت جسمی مددجویان و عائله تحت تکفل					نام استان
بیمار جسمی	بیمار روانی	از کار افتاده	معلول	سالم	
۲۹۳۲۹۸	۲۱۷۶۰	۱۰۷۲۵۳۰	۳۹۱۷۴	۲۵۵۸۶۶۷	کل کشور
۱۸۰۵۵	۱۰۳۴	۴۵۳۲۲	۳۶۶۶	۹۱۷۷۶	آذربایجان شرقی
۱۳۸۴۳	۱۸۹۴	۳۸۹۴۸	۲۰۴۶	۱۰۲۷۷۵	آذربایجان غربی
۴۳۲۵	۳۰۶	۲۰۲۵۰	۹۸۶	۳۷۵۲۱	اردبیل
۲۳۴۸۴	۷۴۰	۶۲۳۰۸	۱۸۰۳	۹۰۷۸۱	اصفهان
۴۷۹۰	۲۲۹	۱۵۸۲۶	۴۶۵	۵۰۷۰۶	ایلام
۴۰۰۴	۳۳۰	۲۰۵۳۹	۷۱۰	۴۵۶۴۸	بوشهر
۱۳۳۶۳	۱۰۶۳	۲۰۶۴۰	۶۸۴	۹۳۲۳۲	تهران
۲۰۵۶	۳۱۳	۶۳۹۹	۲۴۳	۲۹۹۱۲	البرز
۴۱۱۸	۲۹۳	۱۷۳۳۵	۹۰۴	۴۳۴۶۵	چهار محال و بختیاری
۴۰۴۹	۲۲۰	۲۱۹۳۰	۳۵۷	۴۴۸۲۹	خراسان شمالی
۲۸۹۷۴	۹۰۴	۱۰۳۲۴۴	۱۵۵۵	۲۲۰۲۲۲	خراسان رضوی
۶۷۰۸	۴۳۶	۲۴۰۸۸	۹۴۲	۵۲۶۶۹	خراسان جنوبی
۱۴۴۷۸	۱۱۵۸	۴۷۱۳۳	۲۱۲۴	۱۶۵۳۱۳	خوزستان
۲۶۳۶	۳۰۳	۱۰۵۵۰	۴۴۹	۲۷۳۸۳	زنجان
۲۸۶۹	۱۳۶	۵۰۹۲	۳۶۴	۱۲۷۸۲	سمنان
۵۴۱۶	۶۸۰	۵۴۶۰۵	۱۰۷۵	۲۰۰۰۳۲	سیستان و بلوچستان
۲۵۲۳۲	۱۶۲۶	۹۳۶۱۲	۳۷۵۵	۱۹۶۰۰۸	فارس
۲۴۷۴	۱۵۷	۱۶۵۱۱	۹۶۳	۲۵۷۸۸	قزوین
۳۷۵۲	۳۴۴	۹۵۱۳	۳۴۲	۲۲۲۲۳	قم
۹۸۰۶	۴۶۱	۳۴۰۲۴	۱۶۲۶	۷۷۱۷۳	کردستان
۱۰۷۷۰	۸۱۵	۵۸۰۳۲	۱۳۲۷	۱۴۳۳۶۰	کرمان
۱۱۴۴۵	۴۷۴	۳۲۱۷۹	۲۴۱۷	۹۳۵۹۷	کرمانشاه
۵۰۸۹	۱۷۰	۲۱۰۶۷	۵۷۵	۶۵۳۴۳	کهگیلویه و بویر احمد
۵۳۲۵	۱۲۹	۳۳۸۶۸	۴۵۲	۶۱۸۹۰	گلستان
۱۶۶۸۱	۱۴۷۳	۹۳۶۶۲	۱۵۵۶	۱۲۵۰۷۱	گیلان
۷۵۲۴	۳۳۳	۳۹۹۶۶	۷۳۲	۱۴۰۶۱۰	لرستان
۱۷۹۹۹	۹۲۹	۳۹۱۱۴	۲۱۱۵	۵۶۶۳۷	مازندران
۷۱۶۳	۳۰۳۱	۲۶۴۱۸	۱۱۴۷	۴۶۳۴۴	مرکزی
۴۶۲۱	۶۸۶	۲۵۱۵۲	۱۷۰۰	۱۰۲۴۰۴	هرمزگان
۱۲۴	۸۲	.	۸۷	۱۸۱۰۴	بشاگرد
۵۲۵۵	۸۱۷	۲۷۲۹۲	۱۵۰۶	۵۳۹۶۵	همدان
۶۸۷۰	۱۹۴	۷۹۱۱	۵۰۱	۲۱۱۰۴	یزد
.	دفتر مرکزی

تعداد مددجویان مورد حمایت بر حسب سن

نام استان	جوانان		میانسالان			بزرگسالان
	از ۱۵ تا ۱۸ سال	از ۱۹ تا ۲۴ سال	از ۲۵ تا ۴۰ سال	از ۴۱ تا ۵۸ سال	۵۹ سال	از ۶۰ تا ۶۴ سال و بالاتر
کل کشور	۲۷۸۹۵۱	۳۵۸۴۰۱	۶۱۲۸۳۶	۶۸۵۴۸۱	۸۷۶۷۶	۳۳۸۲۹۲
آذربایجان شرقی	۹۴۱۳	۱۲۱۹۵	۲۴۵۴۲	۳۳۰۳۴	۲۵۲۸	۱۰۷۳۵
آذربایجان غربی	۱۱۴۶۶	۱۴۵۲۲	۲۹۳۹۶	۲۹۳۷۶	۳۵۴۹	۱۱۳۰۱
اردبیل	۳۷۶۸	۴۲۱۶	۹۷۸۸	۱۲۴۹۱	۹۹۵	۵۰۵۲
اصفهان	۹۰۷۱	۱۲۲۰۱	۲۳۰۳۹	۳۱۰۸۳	۲۸۲۷	۱۶۱۴۶
ایلام	۵۰۲۲	۸۷۸۲	۱۳۳۵۹	۱۳۹۱۴	۱۸۴۸	۶۵۷۷
بوشهر	۳۷۶۷	۵۶۹۲	۱۲۰۱۳	۱۴۱۷۷	۱۴۸۷	۶۹۹۶
تهران	۱۰۹۰۲	۱۱۰۶۶	۲۱۱۹۸	۲۵۳۱۹	۳۵۲۹	۹۴۴۸
البرز	۲۵۵۵	۲۸۰۴	۵۸۷۳	۷۹۱۸	۵۸۴	۳۲۱۶
چهار محال و بختیاری	۳۸۰۹	۶۴۲۸	۸۵۲۲	۱۱۶۳۲	۱۱۷۷	۶۵۸۰
خراسان شمالی	۴۶۸۱	۵۹۶۸	۹۹۲۹	۱۱۷۸۵	۱۱۱۸	۷۱۱۹
خراسان رضوی	۲۲۷۶۷	۳۷۰۴۷	۶۷۴۸۹	۵۱۵۵۳	۵۴۳۹	۲۴۳۹۱
خراسان جنوبی	۶۳۱۵	۷۱۷۴	۱۰۵۱۷	۱۴۳۶۴	۱۲۶۶	۵۹۲۴
خوزستان	۱۹۵۹۳	۲۴۴۴۱	۳۵۱۷۵	۴۳۲۵۷	۴۶۸۲	۱۸۲۲۵
زنجان	۲۳۴۹	۲۸۷۰	۶۰۵۰	۶۴۰۷	۹۵۹	۴۴۸۵
سمنان	۱۲۹۷	۱۴۶۲	۲۵۳۴	۳۸۵۵	۳۸۷	۱۶۷۰
سیستان و بلوچستان	۳۲۶۳۲	۲۵۱۳۷	۳۲۸۳۹	۴۰۵۱۴	۳۱۱۰	۱۹۴۱۱
فارس	۲۲۱۷۵	۳۱۴۵۰	۵۳۹۹۳	۵۴۲۹۱	۹۲۹۴	۲۸۶۶۷
قزوین	۲۰۴۶	۳۱۹۳	۵۸۱۶	۶۸۳۴	۵۶۵	۳۹۶۵
قم	۱۹۸۲	۲۰۰۵	۵۴۲۱	۷۶۳۷	۶۳۶	۲۹۲۵
کردستان	۷۶۶۹	۱۳۴۰۰	۱۶۷۱۴	۲۲۱۶۹	۳۰۴۶	۱۲۰۶۶
کرمان	۱۶۶۳۶	۲۲۶۳۰	۳۰۳۷۱	۳۱۷۸۶	۹۶۴۴	۲۰۰۰۳
کرمانشاه	۸۶۴۰	۱۲۷۸۴	۲۳۸۹۸	۲۹۱۱۹	۲۲۴۶	۱۲۱۷۸
کهگیلویه و بویر احمد	۶۹۵۴	۱۱۱۷۱	۱۳۹۶۳	۱۸۱۸۶	۲۰۸۵	۷۰۷۹
گلستان	۶۱۰۱	۷۳۲۰	۱۶۸۷۰	۱۹۱۵۱	۱۹۱۲	۹۸۴۷
گیلان	۱۳۳۷۰	۱۵۸۲۲	۳۳۷۳۲	۳۵۰۴۵	۹۵۴۹	۲۶۷۹۲
لرستان	۱۳۲۷۲	۱۹۷۵۲	۳۲۲۵۳	۳۱۵۵۹	۲۹۵۹	۱۵۴۸۳
مازندران	۵۳۲۳	۷۹۱۱	۱۷۶۹۱	۲۱۰۷۶	۲۶۴۸	۱۰۶۹۴
مرکزی	۴۲۰۳	۶۱۴۹	۱۰۳۸۵	۱۱۸۶۱	۲۶۰۲	۸۰۸۴
هرمزگان	۱۱۳۲۰	۱۱۷۳۲	۱۷۳۳۲	۲۰۴۶۱	۳۰۴۰	۱۲۵۲۰
بشاگرد	۲۴۸۰	۱۹۲۷	۱۷۵۷	۳۲۶۹	۲۵۹	۱۱۹۹
همدان	۵۱۹۷	۶۰۵۱	۱۴۴۲۶	۱۶۵۶۱	۱۳۰۳	۶۹۶۳
یزد	۲۱۷۶	۳۰۹۹	۵۹۵۱	۵۷۹۷	۴۰۳	۲۰۵۱
دفتر مرکزی

تعداد نفرات از مورد حمایت خارج شده بر حسب علت خروج

اشتغال به کار اعضای خانوار		خودکفایی با دریافت سرمایه		خودکفایی با دریافت وام خودکفایی		کل مددجویان از مورد حمایت خارج شده		نام استان
درصد	تعداد	درصد	تعداد	درصد	تعداد	نفرات	خانوار	
۱.۱۴	۵۵۱۵	۰.۱۴	۶۶۲	۴.۰۶	۱۹۶۹۷	۴۸۵۳۲۱	۱۵۷۵۲۱	کل کشور
۱.۹۳	۴۲۴	۰.۰۰	۰	۱۴.۹۰	۳۲۷۵	۲۱۹۸۰	۶۴۸۴	آذربایجان شرقی
۲.۷۶	۶۲۰	۰.۰۰	۰	۲.۶۸	۶۰۱	۲۲۴۳۷	۸۳۴۱	آذربایجان غربی
۰.۲۶	۱۹	۰.۰۰	۰	۳.۰۵	۲۲۶	۷۴۰۶	۱۵۹۷	اردبیل
۲.۵۴	۴۰۶	۰.۰۰	۰	۴.۸۲	۷۶۹	۱۵۹۵۵	۶۴۴۱	اصفهان
۰.۱۸	۱۶	۰.۰۰	۰	۱۴.۲۰	۱۲۴۶	۸۷۷۳	۲۱۳۸	ایلام
۲.۸۶	۲۸۰	۰.۰۱	۱	۳.۷۳	۳۶۵	۹۷۷۶	۲۳۷۵	بوشهر
۲.۱۲	۵۶۲	۰.۰۰	۰	۲.۲۴	۵۹۳	۲۶۴۷۹	۱۷۶۹۶	تهران
۲.۳۸	۲۰۷	۰.۰۰	۰	۴.۷۲	۴۱۰	۸۶۹۲	۳۲۱۸	البرز
۱.۰۷	۱۵۱	۰.۰۰	۰	۳.۱۱	۴۴۰	۱۴۱۶۷	۵۶۴۶	چهار محال و بختیاری
۱.۴۰	۱۲۸	۰.۰۰	۰	۳.۶۴	۳۳۴	۹۱۷۴	۳۰۷۷	خراسان شمالی
۰.۵۲	۱۱۸	۰.۰۰	۰	۷.۴۷	۱۶۹۷	۲۲۷۰۹	۱۱۵۳۹	خراسان رضوی
۰.۴۴	۴۷	۰.۰۴	۴	۱.۶۵	۱۷۴	۱۰۵۷۷	۳۱۸۸	خراسان جنوبی
۱.۱۰	۴۰۳	۱.۲۹	۴۷۱	۳.۲۹	۱۲۰۰	۳۶۵۱۵	۹۰۱۶	خوزستان
۴.۲۸	۲۰۹	۰.۰۰	۰	۱.۰۹	۵۳	۴۸۸۱	۱۵۶۰	زنجان
۲.۴۴	۵۲	۳.۶۲	۷۷	۷.۱۰	۱۵۱	۲۱۲۷	۱۰۰۵	سمنان
۰.۰۱	۳	۰.۰۰	۰	۰.۰۴	۲۴	۵۴۹۰۶	۸۲۱۷	سیستان و بلوچستان
۱.۸۲	۳۰۸	۰.۴۱	۷۰	۱۱.۲۴	۱۹۰۲	۱۶۹۲۰	۶۸۸۴	فارس
۲.۲۷	۱۲۳	۰.۰۰	۰	۶.۰۴	۳۲۸	۵۴۲۶	۱۹۳۴	قزوین
۰.۴۷	۲۲	۰.۰۰	۰	۰.۲۴	۱۱	۴۶۶۸	۲۴۳۸	قم
۰.۳۷	۴۷	۰.۰۰	۰	۰.۹۸	۱۲۴	۱۲۶۳۲	۴۱۳۴	کردستان
۱.۱۰	۲۹۳	۰.۰۰	۰	۶.۸۱	۱۸۲۱	۲۶۷۵۴	۶۷۴۸	کرمان
۰.۱۵	۲۶	۰.۰۰	۰	۴.۶۹	۸۲۶	۱۷۶۲۴	۵۹۲۴	کرمانشاه
۰.۰۳	۳	۰.۰۰	۰	۰.۱۸	۱۷	۹۳۳۳	۲۲۳۱	کهگیلویه و بویر احمد
۰.۰۳	۴	۰.۰۰	۰	۰.۹۸	۱۲۲	۱۲۴۹۳	۴۰۹۸	گلستان
۰.۴۲	۸۶	۰.۰۰	۰	۸.۸۱	۱۸۰۸	۲۰۵۱۷	۸۸۱۴	گیلان
۰.۶۴	۱۵۰	۰.۰۰	۰	۰.۲۲	۵۲	۲۳۴۸۸	۵۲۹۱	لرستان
۱.۸۱	۲۵۵	۰.۰۰	۰	۲.۱۲	۲۹۸	۱۴۰۶۸	۵۸۸۳	مازندران
۳.۴۶	۲۰۸	۰.۶۵	۳۹	۶.۶۹	۴۰۲	۶۰۰۹	۳۱۳۴	مرکزی
۰.۲۱	۴۸	۰.۰۰	۰	۱.۱۲	۲۵۰	۲۲۳۶۶	۲۴۸۳	هرمزگان
۰.۰۰	۰	۰.۰۰	۰	۰.۰۰	۰	۱۹۱۶	۴۹۵	بشاگرد
۲.۵۱	۲۹۵	۰.۰۰	۰	۰.۰۰	۰	۱۱۷۷۳	۳۹۱۰	همدان
۰.۰۷	۲	۰.۰۰	۰	۶.۳۸	۱۷۸	۲۷۹۰	۱۵۸۲	یزد
۰.۰۰	۰	۰.۰۰	۰	۰.۰۰	۰	۰	۰	دفتر مرکزی

تعداد نفرات از مورد حمایت خارج شده بر حسب علت خروج

دریافت کمک از جای دیگر		مراجعت سرپرست یا نان آور		عدم استحقاق		ازدواج		نام استان
درصد	تعداد	درصد	تعداد	درصد	تعداد	درصد	نفرات	
۱.۸۴	۸۹۲۲	۲.۸۳	۱۳۷۳۱	۱۷.۸۰	۸۶۳۹۴	۱۷.۶۴	۸۵۵۹۰	کل کشور
۰.۹۲	۲۰۳	۱.۷۰	۳۷۳	۲۷.۵۸	۶۰۶۱	۱۵.۹۸	۳۵۱۳	آذربایجان شرقی
۰.۲۱	۴۶	۳.۷۰	۸۳۰	۳۰.۴۷	۶۸۳۷	۶.۹۸	۱۵۶۵	آذربایجان غربی
۰.۶۸	۵۰	۳.۶۹	۲۷۳	۸.۹۳	۶۶۱	۲۶.۴۱	۱۹۵۶	اردبیل
۷.۳۹	۱۱۷۹	۷.۵۲	۱۲۰۰	۱۹.۶۱	۳۱۲۸	۱۹.۴۴	۳۱۰۲	اصفهان
۱.۸۰	۱۵۸	۱.۰۷	۹۴	۱۶.۱۷	۱۴۱۹	۲۲.۴۹	۱۹۷۳	ایلام
۲.۲۹	۲۲۴	۱.۲۸	۱۲۵	۲۶.۶۷	۲۶۰۷	۱۲.۹۶	۱۲۶۷	بوشهر
۱.۲۰	۳۱۸	۲.۶۱	۶۹۰	۲۰.۸۵	۵۵۲۱	۶.۳۹	۱۶۹۲	تهران
۲.۰۴	۱۷۷	۸.۰۴	۶۹۹	۶.۹۶	۶۰۵	۹.۶۸	۸۴۱	البرز
۰.۹۷	۱۳۸	۱.۶۷	۲۳۶	۹.۱۱	۱۲۹۰	۶.۵۹	۹۳۳	چهار محال و بختیاری
۰.۸۹	۸۲	۲.۵۸	۲۳۷	۲۱.۴۳	۱۹۶۶	۲۱.۷۶	۱۹۹۶	خراسان شمالی
۴.۱۶	۹۴۴	۳.۷۹	۸۶۰	۱۲.۶۰	۲۸۶۲	۱۹.۹۹	۴۵۴۰	خراسان رضوی
۰.۸۸	۹۳	۲.۹۹	۳۱۶	۴.۵۹	۴۸۵	۲۱.۶۷	۲۲۹۲	خراسان جنوبی
۴.۴۳	۱۶۱۶	۱.۹۳	۷۰۳	۲۳.۱۴	۸۴۴۸	۲۲.۶۱	۸۲۵۵	خوزستان
۴.۴۰	۲۱۵	۵.۵۹	۲۷۳	۱۴.۲۶	۶۹۶	۱۲.۱۱	۵۹۱	زنجان
۲.۱۲	۴۵	۳.۲۴	۶۹	۱۱.۸۵	۲۵۲	۱۰.۳۴	۲۲۰	سمنان
۰.۳۱	۱۶۹	۰.۱۵	۸۳	۶.۷۱	۳۶۸۴	۲۷.۴۸	۱۵۰۸۷	سیستان و بلوچستان
۳.۰۴	۵۱۴	۶.۱۸	۱۰۴۵	۱۹.۸۳	۳۳۵۵	۱۶.۰۹	۲۷۲۳	فارس
۴.۴۲	۲۴۰	۴.۷۹	۲۶۰	۷.۶۷	۴۱۶	۲۰.۶۰	۱۱۱۸	قزوین
۰.۴۳	۲۰	۱۱.۸۵	۵۵۳	۹.۹۲	۴۶۳	۳.۸۸	۱۸۱	قم
۰.۹۶	۱۲۱	۱.۵۲	۱۹۲	۲۳.۱۳	۲۹۲۲	۱۹.۶۸	۲۴۸۶	کردستان
۱.۶۹	۴۵۳	۱.۸۷	۵۰۱	۱۴.۶۴	۳۹۱۷	۱۹.۲۲	۵۱۴۱	کرمان
۱.۳۱	۲۳۱	۳.۸۰	۶۶۹	۱۵.۷۷	۲۷۷۹	۲۱.۲۰	۳۷۳۷	کرمانشاه
۴.۲۴	۳۹۵	۴.۱۲	۳۸۴	۱۲.۹۱	۱۲۰۴	۱۹.۹۶	۱۸۶۱	کهگیلویه و بویر احمد
۰.۶۶	۸۳	۲.۹۳	۳۶۶	۲۳.۶۶	۲۹۵۶	۲۱.۸۰	۲۷۲۴	گلستان
۱.۱۶	۲۳۷	۲.۸۲	۵۷۸	۲۱.۵۶	۴۴۲۳	۱۱.۷۱	۲۴۰۲	گیلان
۰.۵۷	۱۳۴	۱.۴۱	۳۳۲	۲۶.۲۰	۶۱۵۳	۱۷.۳۷	۴۰۵۷	لرستان
۲.۱۸	۳۰۷	۱.۷۹	۲۵۲	۷.۲۰	۱۰۱۳	۱۱.۷۶	۱۶۵۴	مازندران
۳.۶۹	۲۲۲	۹.۹۷	۵۹۹	۶.۰۴	۳۶۳	۱۱.۰۵	۶۶۴	مرکزی
۰.۶۶	۱۴۷	۱.۲۲	۲۷۲	۱۸.۳۲	۴۰۹۷	۱۷.۸۵	۳۹۹۳	هرمزگان
۰.۰۰	۰	۰.۰۰	۰	۶۹.۴۷	۱۳۳۱	۱۷.۸۰	۳۴۱	بشاگرد
۱.۱۰	۱۲۹	۴.۱۰	۴۸۳	۳۱.۳۰	۳۶۸۵	۲۰.۶۷	۲۴۳۴	همدان
۱.۱۵	۳۲	۶.۵۹	۱۸۴	۲۸.۴۹	۷۹۵	۹.۰۰	۲۵۱	یزد
۰.۰۰	۰	۰.۰۰	۰	۰.۰۰	۰	۰.۰۰	۰	دفتر مرکزی

تعداد نفرات از مورد حمایت خارج شده بر حسب علت خروج

سایر علل		برخورداری از شرایط مستمری بگیری سازمان های بیمه گر		فوت		مهاجرت		نام استان
درصد	تعداد	درصد	تعداد	درصد	تعداد	درصد	تعداد	
۳۳.۲۵	۱۶۱۳۷۱	۰.۲۸	۱۳۷۷	۱۲.۶۷	۶۱۴۶۹	۸.۳۶	۴۰۵۹۳	کل کشور
۱۷.۰۸	۳۷۵۴	۰.۸۲	۱۸۱	۱۳.۹۰	۳۰۵۶	۵.۱۹	۱۱۴۰	آذربایجان شرقی
۳۷.۰۷	۸۳۱۷	۰.۱۸	۴۰	۹.۹۹	۲۲۴۱	۵.۹۷	۱۳۴۰	آذربایجان غربی
۳۰.۱۹	۲۲۳۶	۰.۶۱	۴۵	۱۵.۶۹	۱۱۶۲	۱۰.۵۰	۷۷۸	اردبیل
۱۴.۸۳	۲۳۶۶	۰.۵۵	۸۷	۱۱.۵۱	۱۸۳۷	۱۱.۷۹	۱۸۸۱	اصفهان
۲۹.۶۵	۲۶۰۱	۰.۱۵	۱۳	۷.۳۰	۶۴۰	۶.۹۹	۶۱۳	ایلام
۳۶.۰۱	۳۵۲۰	۰.۰۰	۰	۹.۴۲	۹۲۱	۴.۷۷	۴۶۶	بوشهر
۴۷.۷۷	۱۲۶۴۸	۱.۸۸	۴۹۷	۶.۲۹	۱۶۶۵	۸.۶۶	۲۲۹۳	تهران
۱۵.۴۶	۱۳۴۴	۰.۰۰	۰	۹.۴۹	۸۲۵	۴۱.۲۳	۳۵۸۴	البرز
۶۸.۴۱	۹۶۹۱	۰.۲۷	۳۸	۵.۹۱	۸۳۷	۲.۹۲	۴۱۳	چهار محال و بختیاری
۲۲.۶۹	۲۰۸۲	۰.۴۴	۴۰	۱۷.۹۷	۱۶۴۹	۷.۱۹	۶۶۰	خراسان شمالی
۳۱.۷۴	۷۲۰۸	۰.۲۱	۴۸	۱۵.۶۲	۳۵۴۷	۳.۹۰	۸۸۵	خراسان رضوی
۴۶.۹۳	۴۹۶۴	۰.۳۴	۳۶	۱۵.۸۶	۱۶۷۷	۴.۶۲	۴۸۹	خراسان جنوبی
۲۲.۵۰	۸۲۱۵	۰.۱۶	۵۷	۱۱.۲۶	۴۱۱۲	۸.۳۱	۳۰۳۵	خوزستان
۲۳.۷۹	۱۱۶۱	۰.۰۰	۰	۱۹.۴۴	۹۴۹	۱۵.۰۴	۷۳۴	زنجان
۳۲.۹۱	۷۰۰	۰.۰۰	۰	۱۸.۵۷	۳۹۵	۷.۸۰	۱۶۶	سمنان
۴۱.۲۵	۲۲۶۴۸	۰.۰۰	۰	۱۱.۶۱	۶۳۷۲	۱۲.۴۵	۶۸۳۶	سیستان و بلوچستان
۲۲.۱۴	۳۷۴۶	۰.۲۹	۴۹	۱۳.۰۴	۲۲۰۶	۵.۹۲	۱۰۰۲	فارس
۲۰.۸۶	۱۱۳۲	۰.۲۸	۱۵	۲۱.۳۲	۱۱۵۷	۱۱.۷۴	۶۳۷	قزوین
۲۷.۲۹	۱۲۷۴	۰.۳۰	۱۴	۱۰.۳۹	۴۸۵	۳۵.۲۴	۱۶۴۵	قم
۳۰.۴۱	۳۸۴۱	۰.۰۳	۴	۱۷.۰۱	۲۱۴۹	۵.۹۱	۷۴۶	کردستان
۴۰.۸۶	۱۰۹۳۱	۰.۰۴	۱۱	۱۰.۶۸	۲۸۵۶	۳.۱۰	۸۳۰	کرمان
۲۴.۹۷	۴۴۰۰	۰.۰۵	۸	۱۱.۷۶	۲۰۷۳	۱۶.۳۱	۲۸۷۵	کرمانشاه
۴۴.۴۶	۴۱۴۵	۰.۰۰	۰	۵.۹۵	۵۵۵	۸.۱۴	۷۵۹	کهگیلویه و بویر احمد
۲۶.۹۵	۳۳۶۷	۰.۱۳	۱۶	۱۸.۷۷	۲۳۴۵	۴.۰۸	۵۱۰	گلستان
۳۰.۷۲	۶۳۰۳	۰.۰۹	۱۸	۱۸.۹۱	۳۸۸۰	۳.۸۱	۷۸۲	گیلان
۳۹.۷۴	۹۳۳۵	۰.۰۰	۰	۷.۰۳	۱۶۵۲	۶.۹۱	۱۶۲۳	لرستان
۴۱.۳۳	۵۸۱۵	۰.۵۳	۷۵	۱۹.۰۶	۳۶۸۱	۱۲.۲۱	۱۷۱۸	مازندران
۲۰.۱۴	۱۲۱۰	۰.۵۵	۳۳	۲۹.۴۷	۱۷۷۱	۸.۲۹	۴۹۸	مرکزی
۴۷.۷۱	۱۰۶۷۰	۰.۰۲	۴	۱۲.۱۰	۲۷۰۷	۰.۸۰	۱۷۸	هرمزگان
۰.۰۰	۰	۰.۰۰	۰	۱۲.۷۳	۲۴۴	۰.۰۰	۰	بشاگرد
۱۱.۹۶	۱۴۰۸	۰.۳۳	۳۹	۱۸.۸۶	۲۲۲۰	۹.۱۷	۱۰۸۰	همدان
۱۲.۱۵	۳۳۹	۰.۳۲	۹	۲۱.۶۱	۶۰۳	۱۴.۲۳	۳۹۷	یزد
۰.۰۰	۰	۰.۰۰	۰	۰.۰۰	۰	۰.۰۰	۰	دفتر مرکزی

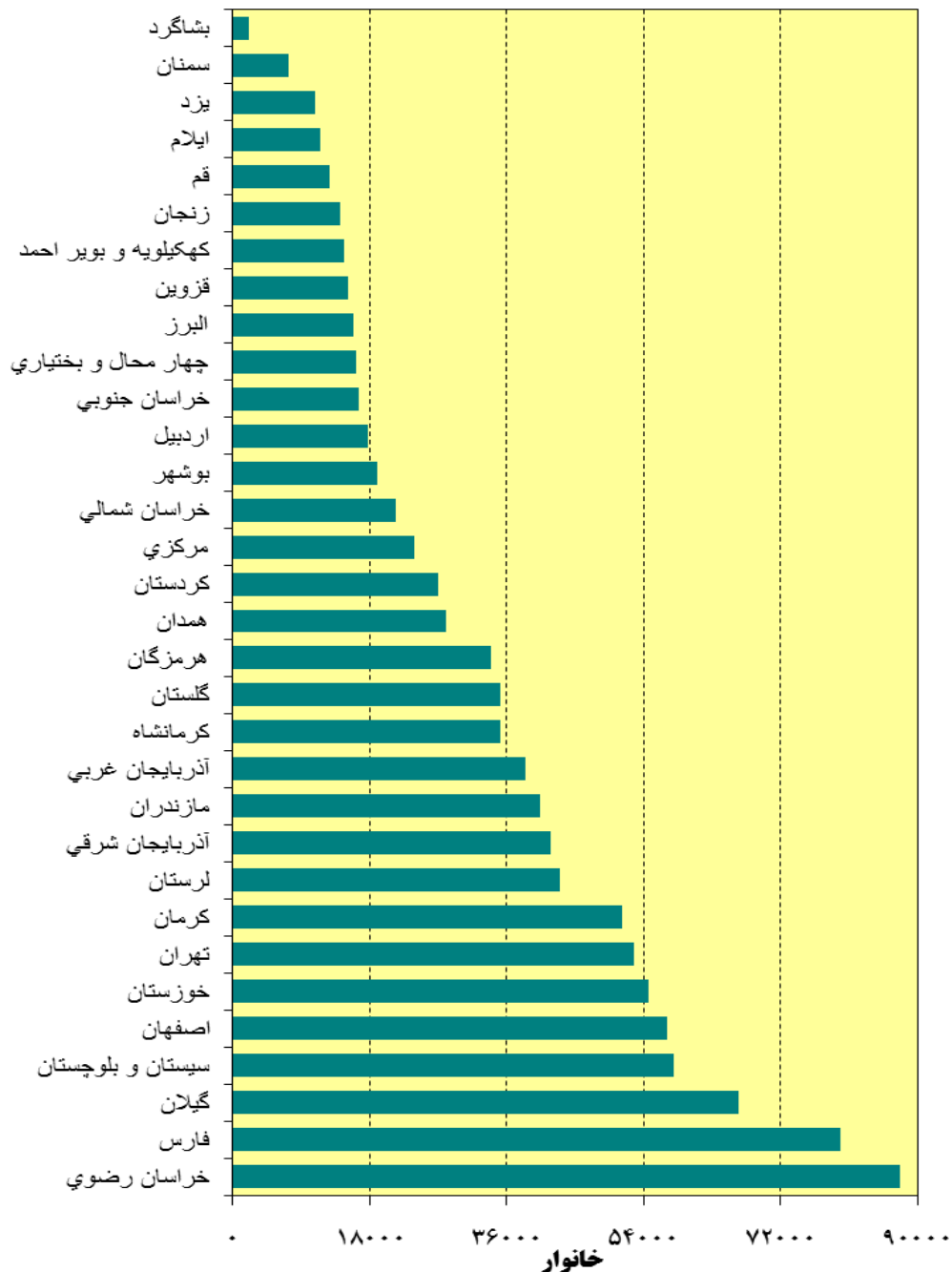
تعداد مددجویان جدید، از حمایت خارج شده، در نوبت حمایت و در حال تحقیق

نام استان	مددجویان جدید مورد حمایت قرار گرفته طی سال		مددجویان از مورد حمایت خارج شده طی سال		مددجویان در نوبت حمایت در پایان سال		مددجویان در حال تحقیق در پایان سال
	خانوار	نفقات	خانوار	نفقات	خانوار	نفقات	خانوار
کل کشور	۲۲۲۸۱۳	۶۲۱۲۹۹	۱۵۷۵۳۱	۴۸۵۳۳۱	۱۱۱۵۹	۳۱۱۱۴	۷۹۵۲۰
آذربایجان شرقی	۶۳۶۳	۱۴۹۰۹	۶۴۸۴	۲۱۹۸۰	۰	۰	۶۱
آذربایجان غربی	۱۴۵۱۸	۳۳۰۱۷	۸۳۴۱	۲۲۴۳۷	۰	۰	۷۰۰
اردبیل	۲۲۰۸	۶۲۴۰	۱۵۹۷	۷۴۰۶	۷۵	۲۰۸	۷۱
اصفهان	۱۲۱۲۴	۲۷۹۱۷	۶۴۴۱	۱۵۹۵۵	۳۴	۷۹	۲۱۸
ایلام	۴۵۵۱	۱۴۵۲۰	۲۱۳۸	۸۷۷۳	۹۲	۲۷۶	۲۹۲
بوشهر	۳۸۴۰	۹۹۰۳	۲۳۷۵	۹۷۷۶	۶۵	۱۰۰۲	۱۸۷
تهران	۱۳۷۰۵	۲۸۰۱۸	۱۷۶۹۶	۲۶۴۷۹	۱۳۲۹	۲۶۹۸	۱۴۸۰۸
البرز	۴۳۶۰	۹۰۹۶	۳۲۱۸	۸۶۹۲	۳	۵	۷۱۳
چهار محال و بختیاری	۲۴۵۱	۵۲۸۴	۵۶۴۶	۱۴۱۶۷	۶۱۷	۱۶۵۹	۱۰۴۱
خراسان شمالی	۵۶۶۹	۱۲۱۴۷	۳۰۱۷	۹۱۷۴	۹۹	۲۸۷	۲۴۸
خراسان رضوی	۱۹۱۴۵	۷۸۴۴۰	۱۱۵۳۹	۲۲۷۰۹	۲۷۱	۵۸۰	۴۹۰
خراسان جنوبی	۴۸۰۸	۱۵۰۷۸	۳۱۸۸	۱۰۵۷۷	۷۲۱	۱۸۱۱	۹۴
خوزستان	۹۱۱۳	۲۵۱۶۹	۹۰۱۶	۳۶۵۱۵	۱۲۵۵	۳۴۴۲	۵۰۲۱
زنجان	۱۴۰۱	۳۲۸۹	۱۵۶۰	۴۸۸۱	۴	۷	۲۸۲۶
سمنان	۱۵۸۶	۳۲۲۸	۱۰۰۵	۲۱۲۷	۴۷	۱۰۶	۱۵۹
سیستان و بلوچستان	۱۳۰۱۷	۶۶۲۷۰	۸۲۱۷	۵۴۹۰۶	۱۶۸	۵۹۸	۸۴۵
فارس	۱۳۴۴۸	۳۸۷۱۰	۶۸۸۴	۱۶۹۲۰	۸۱۴	۲۰۰۲	۲۱۱۸
قزوین	۲۲۴۷	۴۳۳۶	۱۹۳۴	۵۴۲۶	۰	۰	۱۷۷
قم	۲۱۹۰	۳۳۶۶	۲۴۳۸	۴۶۶۸	۰	۰	۴۷۳
کردستان	۶۸۸۴	۱۸۵۱۱	۴۱۳۴	۱۲۶۳۲	۲۰۸	۴۴۹	۱۳۰۲
کرمان	۷۶۲۰	۲۰۴۲۰	۶۷۴۸	۲۶۷۵۴	۱۲۱۴	۲۷۳۸	۵۸۳۸
کرمانشاه	۱۰۳۱۳	۲۸۲۷۴	۵۹۲۴	۱۷۶۲۴	۰	۰	۹۱
کهگیلویه و بویر احمد	۲۲۳۹	۶۶۲۹	۲۲۳۱	۹۳۲۳	۳۰	۱۲۴	۱۰۲
گلستان	۵۳۰۱	۱۱۰۰۸	۴۰۹۸	۱۲۴۹۳	۱۱۶	۲۷۴	۱۴۵
گیلان	۲۰۰۱۹	۴۰۷۴۹	۸۸۱۴	۲۰۵۱۷	۵۳۰	۱۱۱۴	۴۴۲۳
لرستان	۸۱۳۶	۲۱۷۲۴	۵۲۹۱	۲۳۴۸۸	۷۶۶	۲۲۹۵	۲۵۲۹۴
مازندران	۵۹۵۵	۱۱۴۱۰	۵۸۸۳	۱۴۰۶۸	۱۵۳	۳۶۴	۱۸۱۴
مرکزی	۵۶۹۴	۱۳۱۴۵	۳۱۳۴	۶۰۰۹	۴	۱۳	۱۸۷
هرمزگان	۵۱۲۹	۲۸۰۴۹	۲۴۸۳	۲۲۳۶۶	۱۳۷۷	۵۴۲۱	۶۷۹۶
بشاگرد	۴۳۳	۲۲۶۴	۴۹۵	۱۹۱۶	۸۶۰	۲۸۶۰	۱۷۳۰
همدان	۶۵۴۶	۱۶۲۴۴	۳۹۱۰	۱۱۷۷۳	۲۳	۵۷	۴۹۰
یزد	۱۸۰۰	۳۹۴۵	۱۵۸۲	۲۷۹۰	۲۸۴	۶۴۵	۷۶۶
دفتر مرکزی	۰	۰	۰	۰	۰	۰	۰

خانوار با سرپرست زن برحسب نوع طرح

طرح شهید رجایی		طرح مددجویی			نام استان
عشائری	روستایی	عشائری	روستایی	شهری	
۱۹۸۵	۳۱۸۶۷۱	۱۱۰۲	۲۱۰۱۰۵	۵۱۸۰۰۸	کل کشور
۰	۱۳۰۲۷	۰	۷۶۵۳	۲۱۱۵۹	آذربایجان شرقی
۰	۱۰۵۹۵	۰	۶۵۸۶	۲۱۲۵۰	آذربایجان غربی
۳۹	۶۱۶۵	۲۶	۳۰۱۱	۸۵۵۹	اردبیل
۲۶۷	۱۲۴۴۴	۱۴۱	۴۶۶۰	۳۹۵۲۵	اصفهان
۱۱	۳۵۸۰	۹	۲۱۰۰	۵۷۵۷	ایلام
۰	۴۸۶۲	۱	۳۷۰۱	۱۰۵۱۹	بوشهر
۰	۲۷۴۸	۰	۲۲۳۹	۴۷۸۰۸	تهران
۰	۱۷۹۲	۰	۵۲۰	۱۳۴۷۶	البرز
۰	۶۷۸۵	۰	۳۳۲۳	۶۱۶۲	چهار محال و بختیاری
۰	۷۸۰۳	۰	۵۰۴۹	۸۶۲۷	خراسان شمالی
۰	۲۸۳۸۸	۰	۲۰۳۲۲	۳۹۰۲۹	خراسان رضوی
۵۲	۷۳۵۱	۹۶	۳۳۹۱	۵۶۹۸	خراسان جنوبی
۱۳۰۷	۱۳۵۴۲	۵۹۷	۹۸۰۹	۲۹۳۹۶	خوزستان
۰	۴۸۵۶	۰	۲۳۵۴	۶۹۱۴	زنجان
۰	۲۳۰۵	۰	۱۱۹۶	۳۸۴۱	سمنان
۲	۱۷۹۳۶	۱	۱۹۰۶۲	۲۰۸۸۹	سیستان و بلوچستان
۱۲۲	۲۵۲۵۹	۱۱۵	۱۹۱۶۴	۳۵۱۵۶	فارس
۰	۵۷۰۶	۰	۲۱۱۵	۷۳۶۰	قزوین
۰	۱۱۷۸	۰	۴۲۵	۱۱۱۶۷	قم
۰	۸۴۰۷	۰	۴۷۱۱	۱۳۸۸۸	کردستان
۱۷۸	۱۶۹۳۰	۱۱۳	۱۳۱۶۷	۲۰۸۴۲	کرمان
۰	۸۶۶۹	۰	۴۹۵۶	۲۱۵۱۰	کرمانشاه
۷	۵۸۱۰	۳	۴۱۴۸	۴۶۰۷	کهگیلویه و بویر احمد
۰	۱۱۰۸۳	۰	۱۰۴۵۷	۱۳۵۶۴	گلستان
۰	۲۸۲۱۲	۰	۱۵۴۳۷	۲۲۸۶۹	گیلان
۰	۱۲۶۷۳	۰	۹۷۹۹	۲۰۵۵۳	لرستان
۰	۱۵۴۳۵	۰	۸۹۶۹	۱۵۹۱۹	مازندران
۰	۹۵۲۷	۰	۴۲۴۵	۱۰۱۲۴	مرکزی
۰	۱۲۱۶۱	۰	۹۸۲۵	۱۲۰۳۱	هرمزگان
۰	۱۱۵۶	۰	۱۰۴۷	۰	بشاگرد
۰	۹۲۱۲	۰	۵۶۶۹	۱۳۱۱۴	همدان
۰	۳۰۷۴	۰	۹۹۵	۶۶۹۵	یزد
۰	۰	۰	۰	۰	دفتر مرکزی

تعداد خانوار یا سرپرست زن در پایان سال ۱۳۹۲



تعداد خانوار با سرپرست زن بر حسب وضع مسکن

وضع مسکن					نام استان
ملکی	استیجاری	زاغه، آلونک و چادر	سایر	جمع	
۷۱۸۲۹۲	۱۰۶۲۷۵	۸۴۷۱	۲۱۶۸۳۳	۱۰۴۹۸۷۱	کل کشور
۳۰۳۷۸	۲۴۰۳	۰	۹۰۵۸	۴۱۸۳۹	آذربایجان شرقی
۲۷۱۴۵	۴۴۱۱	۰	۶۸۷۵	۳۸۴۳۱	آذربایجان غربی
۱۳۷۴۵	۹۲۹	۰	۳۱۲۶	۱۷۸۰۰	اردبیل
۴۴۸۵۰	۴۵۴۵	۲۹۲	۷۳۵۰	۵۷۰۳۷	اصفهان
۷۶۵۶	۵۹۷	۱۹	۳۱۸۵	۱۱۴۵۷	ایلام
۱۳۴۱۶	۱۲۸۹	۰	۴۳۷۸	۱۹۰۸۳	بوشهر
۲۰۰۸۱	۱۸۳۰۱	۰	۱۴۴۱۳	۵۲۷۹۵	تهران
۶۹۶۵	۳۹۳۴	۰	۴۸۸۹	۱۵۷۸۸	البرز
۱۳۳۲۰	۵۸۴	۰	۲۳۶۶	۱۶۲۷۰	چهار محال و بختیاری
۱۳۱۵۳	۱۴۵۸	۰	۶۸۶۸	۲۱۴۷۹	خراسان شمالی
۶۳۲۴۹	۱۰۳۱۳	۰	۱۴۱۷۷	۸۷۷۳۹	خراسان رضوی
۱۲۷۲۵	۱۲۵۴	۱۴	۲۵۹۵	۱۶۵۸۸	خراسان جنوبی
۳۳۱۹۰	۳۰۹۴	۱۱۱۰	۱۷۲۵۷	۵۴۲۵۱	خوزستان
۸۹۰۱	۱۴۵۹	۰	۳۷۶۴	۱۴۱۲۴	زنجان
۴۳۸۱	۱۰۶۲	۰	۱۸۹۹	۷۳۴۲	سمنان
۳۸۱۷۰	۲۳۰۳	۴۶۹۸	۱۲۰۱۹	۵۷۸۹۰	سیستان و بلوچستان
۵۶۳۴۳	۶۲۵۱	۵۱۸	۱۶۷۰۴	۷۹۸۱۶	فارس
۹۸۸۶	۲۲۰۱	۰	۳۰۹۴	۱۵۱۸۱	قزوین
۵۹۵۷	۲۰۶۶	۰	۴۷۴۷	۱۲۷۷۰	قم
۱۸۹۳۶	۲۳۹۳	۰	۵۶۷۷	۲۷۰۰۶	کردستان
۴۰۵۶۲	۳۸۰۶	۲۸۶	۶۵۷۶	۵۱۲۳۰	کرمان
۱۹۷۶۳	۴۸۷۸	۰	۱۰۴۹۴	۳۵۱۳۵	کرمانشاه
۱۰۷۱۸	۶۷۸	۱۶	۳۱۶۳	۱۴۵۷۵	کهگیلویه و بویر احمد
۲۳۹۵۶	۳۱۲۱	۰	۸۰۲۷	۳۵۱۰۴	گلستان
۴۶۰۹۸	۷۷۳۸	۰	۱۲۶۸۲	۶۶۵۱۸	گیلان
۳۳۱۱۳	۵۰۲۱	۰	۴۸۹۱	۴۳۰۲۵	لرستان
۲۸۳۳۰	۳۹۷۹	۱۰	۸۰۰۴	۴۰۳۲۳	مازندران
۱۹۲۶۷	۱۸۴۱	۰	۲۷۸۸	۲۳۸۹۶	مرکزی
۲۵۶۲۵	۶۶۹	۱۱۴	۷۶۰۹	۳۴۰۱۷	هرمزگان
۷۳۵	۰	۱۳۹۴	۷۴	۲۲۰۳	بشاگرد
۲۰۱۲۸	۲۴۸۱	۰	۵۳۸۶	۲۷۹۹۵	همدان
۶۸۵۰	۱۲۱۶	۰	۲۶۹۸	۱۰۷۶۴	یزد
۰	۰	۰	۰	۰	دفتر مرکزی

تعداد خانوار با سرپرست زن بر حسب علت حمایت

علت حمایت					نام استان
فوت سرپرست	طلاق	متارکه یا مفقودی سرپرست	سایر	جمع	
۸۵۱۴۰۵	۱۴۶۲۲۶	۹۱۴۳	۴۳۰۹۷	۱۰۴۹۸۷۱	کل کشور
۳۵۵۲۱	۴۸۳۶	۳۳۰	۱۱۵۲	۴۱۸۳۹	آذربایجان شرقی
۳۳۱۱۸	۳۲۳۹	۳۶۲	۱۷۱۲	۳۸۴۳۱	آذربایجان غربی
۱۵۸۵۳	۱۲۸۷	۱۳۶	۵۲۴	۱۷۸۰۰	اردبیل
۴۳۹۰۱	۹۶۰۲	۸۹۰	۲۶۴۴	۵۷۰۳۷	اصفهان
۱۰۵۹۱	۴۸۲	۸۰	۳۰۴	۱۱۴۵۷	ایلام
۱۴۷۹۱	۳۳۵۴	۲۷۸	۶۶۰	۱۹۰۸۳	بوشهر
۳۳۳۷۲	۱۶۸۲۸	۵۹۱	۳۰۰۴	۵۲۷۹۵	تهران
۱۰۸۱۸	۴۳۹۹	۷۸	۴۹۳	۱۵۷۸۸	البرز
۱۴۷۵۹	۱۰۰۶	۱۰۲	۴۰۳	۱۶۲۷۰	چهار محال و بختیاری
۱۸۲۷۱	۲۱۳۹	۱۱۰	۹۵۹	۲۱۴۷۹	خراسان شمالی
۶۸۲۵۷	۱۴۴۰۸	۷۷۰	۴۳۰۴	۸۷۷۳۹	خراسان رضوی
۱۳۶۱۷	۱۴۷۷	۲۱۸	۱۲۷۶	۱۶۵۸۸	خراسان جنوبی
۴۵۸۶۹	۶۴۶۹	۸۱	۲۲۳۲	۵۴۶۵۱	خوزستان
۱۱۹۸۰	۱۷۱۹	۱۱۱	۳۱۴	۱۴۱۲۴	زنجان
۵۳۴۱	۱۲۶۲	۲۰۲	۵۳۷	۷۳۴۲	سمنان
۴۹۱۱۳	۶۹۴۶	۳۳۳	۱۴۹۸	۵۷۸۹۰	سیستان و بلوچستان
۶۶۷۸۸	۱۰۰۶۰	۸۷	۲۸۸۱	۷۹۸۱۶	فارس
۱۲۵۲۰	۱۹۵۴	۱۲۷	۵۸۰	۱۵۱۸۱	قزوین
۹۱۲۹	۲۷۲۸	۷۴	۸۳۹	۱۲۷۷۰	قم
۲۳۹۴۹	۲۱۰۸	۱۵۱	۷۹۸	۲۷۰۰۶	کردستان
۴۲۱۹۲	۶۵۰۵	۱۵۷	۲۳۷۶	۵۱۲۳۰	کرمان
۲۹۷۰۶	۴۲۸۶	۱۳۳	۱۰۱۰	۳۵۱۳۵	کرمانشاه
۱۲۶۷۹	۱۳۷۵	۵۱	۴۷۰	۱۴۵۷۵	کهگیلویه و بویر احمد
۲۸۴۸۱	۵۰۲۹	۱۸۰	۱۴۱۴	۳۵۱۰۴	گلستان
۵۲۷۰۴	۸۹۵۵	۱۱۹۵	۳۶۶۴	۶۶۵۱۸	گیلان
۳۷۶۲۴	۳۸۳۵	۱۱۶	۱۴۵۰	۴۳۰۲۵	لرستان
۳۱۹۶۱	۶۳۶۴	۷۷۷	۱۲۲۱	۴۰۳۲۳	مازندران
۱۹۳۲۵	۳۳۹۲	۲۶۸	۹۱۱	۲۳۸۹۶	مرکزی
۲۷۱۶۸	۴۹۸۰	۱۸۰	۱۶۸۹	۳۴۰۱۷	هرمزگان
۱۹۱۶	۱۶۸	۷۱	۴۸	۲۲۰۳	بشاگرد
۲۳۶۱۰	۳۵۱۲	۲۰۵	۶۶۸	۲۷۹۹۵	همدان
۷۴۸۱	۱۵۲۲	۶۹۹	۱۰۶۲	۱۰۷۶۴	یزد
.	دفتر مرکزی

تعداد خانوار با سرپرست زن بر حسب سن

نام استان	زیر ۱۱ سال	۱۱ سال	۱۲ تا ۱۴ سال	۱۵ تا ۱۸ سال	۱۹ تا ۲۴ سال	۲۵ تا ۴۰ سال
کل کشور	۸۷۱۴	۳۷۰۲	۱۰۷۸۲	۲۲۲۹۱	۴۷۶۸۸	۱۶۴۷۲۵
آذربایجان شرقی	۵۲۴	۱۴۸	۴۹۵	۹۳۶	۲۰۹۰	۶۰۹۷
آذربایجان غربی	۴۸۵	۳۷۴	۹۸۷	۱۲۳۳	۲۳۱۷	۵۱۰۶
اردبیل	۲۷۸	۸۱	۴۱۲	۶۹۰	۹۵۷	۲۵۳۴
اصفهان	۲۳۷	۷۱	۲۵۵	۹۰۷	۱۸۳۷	۸۶۰۹
ایلام	۸	۱۰	۲۲	۴۴	۱۷۷	۱۱۵۵
بوشهر	۱۹۲	۴۷	۱۳۹	۵۳۵	۱۲۶۳	۳۷۱۶
تهران	۴۵۲	۱۹۳	۶۵۶	۱۷۵۱	۴۷۸۰	۱۱۴۸۲
البرز	۲۵	۱۲	۴۶	۷۲	۲۷۰	۲۴۲۵
چهارمحال و بختیاری	۲۳	۶	۲۱	۵۵	۱۴۹	۱۴۵۴
خراسان شمالی	۴۷	۱۹	۷۸	۱۴۰	۳۷۲	۲۳۹۰
خراسان رضوی	۱۶۴۲	۳۱۷	۱۱۹۰	۲۲۶۰	۳۷۱۸	۱۴۵۲۸
خراسان جنوبی	۷۸	۳۶	۶۶	۱۳۸	۵۷۲	۲۵۴۴
خوزستان	۱۵۶	۴۵	۲۳۱	۴۸۱	۱۱۵۸	۸۳۹۸
زنجان	۴۴	۱۷	۹۷	۱۱۲	۱۷۱	۱۸۳۳
سمنان	۸۳	۲۰	۴۳	۲۱۴	۴۰۴	۸۹۹
سیستان و بلوچستان	۵۹۷	۲۰۱	۷۳۶	۱۵۵۰	۲۶۱۴	۱۰۳۳۰
فارس	۱۰۰۸	۳۷۱	۱۱۰۱	۲۲۸۸	۶۲۴۹	۱۵۱۸۱
قزوین	۳۲	۱۲	۶۷	۱۱۸	۲۵۲	۱۹۹۰
قم	۲۸	۱۰	۳۸	۶۲	۱۵۵	۲۱۱۹
کردستان	۱۶۶	۳۷	۱۹۱	۴۴۸	۸۴۰	۲۶۹۶
کرمان	۶۸۳	۶۱۵	۱۰۷۵	۱۷۴۶	۲۹۵۹	۹۹۴۴
کرمانشاه	۱۲۱	۶۴	۱۸۵	۳۶۵	۸۳۷	۴۷۳۸
کهگیلویه و بویر احمد	۴۸	۲۴	۹۶	۱۰۵	۵۴۵	۱۵۲۰
گلستان	۱۶۸	۵۳	۲۶۹	۷۲۴	۱۶۴۷	۶۳۸۱
گیلان	۷۸	۳۹	۲۹۴	۱۰۶۳	۲۰۰۴	۱۰۰۱۹
لرستان	۸۱۷	۵۰۹	۷۲۴	۱۹۷۴	۳۲۷۵	۶۰۹۲
مازندران	۳۸۳	۱۵۴	۴۳۳	۷۹۰	۱۴۳۸	۶۶۳۳
مرکزی	۱۰۱	۳۸	۵۴	۱۸۵	۶۲۷	۲۹۹۴
هرمزگان	۱۰۵	۱۲۴	۵۲۵	۶۹۴	۲۹۱۱	۴۳۲۱
بشاگرد	۰	۰	۰	۱۴	۲۱	۴۲۳
همدان	۷۳	۳۶	۱۹۵	۵۲۱	۸۴۸	۴۳۶۶
یزد	۳۲	۱۹	۶۱	۷۶	۲۳۱	۱۸۰۸
دفتر مرکزی	۰	۰	۰	۰	۰	۰

تعداد خانوار مورد حمایت با سرپرست زن بر حسب سن

نام استان	۴۱ تا ۵۸ سال	۵۹ سال	۶۰ تا ۶۴ سال	۶۵ سال به بالا	جمع
کاکشور	۲۳۳۱۴۹	۴۰۳۲۲	۱۳۳۱۹۳	۳۸۵۳۰۵	۱۰۴۹۸۱۷۱
آذربایجان شرقی	۸۶۰۷	۲۲۶۳	۶۳۷۸	۱۴۳۰۱	۴۱۸۳۹
آذربایجان غربی	۷۱۲۶	۳۴۵۸	۶۲۰۶	۱۱۱۳۹	۳۸۴۳۱
اردبیل	۴۳۲۹	۵۷۷	۱۵۹۴	۶۳۴۸	۱۷۸۰۰
اصفهان	۱۱۳۲۴	۱۷۰۸	۸۰۳۴	۲۴۰۵۵	۵۷۰۳۷
ایلام	۲۶۱۴	۴۴۳	۱۵۹۲	۵۳۹۲	۱۱۴۵۷
بوشهر	۴۲۹۴	۱۲۷۲	۲۵۷۵	۵۰۵۰	۱۹۰۸۳
تهران	۱۴۵۹۱	۱۹۸۲	۵۱۱۳	۱۱۷۹۵	۵۲۷۹۵
البرز	۵۲۲۰	۲۶۱	۱۹۰۷	۵۵۵۰	۱۵۷۸۸
چهارمحال و بختیاری	۳۱۷۷	۴۸۶	۲۰۷۷	۸۸۲۲	۱۶۲۷۰
خراسان شمالی	۵۳۰۵	۳۹۰	۲۵۹۸	۱۰۱۴۰	۲۱۴۷۹
خراسان رضوی	۱۸۶۰۷	۱۴۶۳	۷۸۲۷	۳۶۱۸۷	۸۷۷۳۹
خراسان جنوبی	۳۱۶۰	۲۵۷	۱۱۶۸	۸۵۶۹	۱۶۵۸۸
خوزستان	۱۴۹۸۵	۱۵۰۳	۷۲۹۶	۲۰۳۹۸	۵۴۶۵۱
زنجان	۳۱۱۶	۴۷۲	۲۰۸۷	۶۱۷۵	۱۴۱۲۴
سمنان	۱۴۴۸	۲۶۹	۷۹۳	۳۱۶۹	۷۳۴۲
سیستان و بلوچستان	۱۵۳۵۴	۱۸۴۶	۶۱۹۹	۱۸۴۶۳	۵۷۸۹۰
فارس	۱۷۵۵۵	۴۰۶۴	۱۱۸۴۰	۲۰۱۵۹	۷۹۸۱۶
قزوین	۳۰۱۷	۲۲۲	۱۳۹۶	۸۰۷۵	۱۵۱۸۱
قم	۳۵۷۸	۲۵۷	۱۲۱۴	۵۳۰۹	۱۲۷۷۰
کردستان	۵۵۲۹	۶۵۲	۳۶۲۶	۱۲۸۲۱	۲۷۰۰۶
کرمان	۱۰۰۴۷	۳۱۵۱	۶۸۲۵	۱۴۱۸۵	۵۱۲۳۰
کرمانشاه	۹۰۳۳	۱۰۶۵	۴۶۸۹	۱۴۰۳۸	۳۵۱۳۵
کهگیلویه و بویر احمد	۳۷۵۶	۴۲۰	۱۹۲۸	۶۱۳۳	۱۴۵۷۵
گلستان	۸۵۲۸	۱۶۸۸	۳۹۸۵	۱۱۶۶۱	۳۵۱۰۴
گیلان	۱۰۴۶۳	۴۲۸۶	۹۲۵۴	۲۹۰۱۸	۶۶۵۱۸
لرستان	۹۰۴۲	۱۷۰۲	۶۵۴۷	۱۲۳۴۳	۴۳۰۲۵
مازندران	۹۹۵۷	۱۴۳۶	۴۳۹۴	۱۴۷۰۵	۴۰۳۲۳
مرکزی	۵۲۸۰	۷۳۸	۳۳۱۲	۱۰۵۶۷	۲۳۸۹۶
هرمزگان	۵۵۹۲	۱۲۲۷	۵۳۳۴	۱۳۱۸۴	۳۴۰۱۷
بشاگرد	۵۰۶	۸۱	۶۷۲	۴۸۶	۲۲۰۳
همدان	۶۰۱۲	۵۴۶	۳۸۱۱	۱۱۵۸۷	۲۷۹۹۵
یزد	۱۹۹۷	۱۳۷	۹۲۲	۵۴۸۱	۱۰۷۶۴
دفتر مرکزی	۰	۰	۰	۰	۰

جمعیت خانوار با سرپرست زن بر حسب سن

نام استان	زیر ۱۱ سال	۱۱ سال	۱۲ تا ۱۴ سال	۱۵ تا ۱۸ سال	۱۹ تا ۲۴ سال	۲۵ تا ۴۰ سال
کل کشور	۷۸۰۶۶	۲۱۴۹۳	۶۳۲۵۹	۱۰۲۴۶۹	۱۳۸۱۳۱	۳۱۴۹۷۳
آذربایجان شرقی	۲۵۴۰	۶۳۳	۱۶۷۵	۲۰۳۹	۴۹۷۰	۱۲۲۸۳
آذربایجان غربی	۱۹۳۷	۱۰۵۲	۲۰۹۲	۲۷۶۸	۳۸۷۴	۷۳۰۷
اردبیل	۱۲۱۴	۲۶۲	۱۴۲۰	۲۳۰۹	۲۶۰۰	۴۷۴۳
اصفهان	۳۵۱۷	۶۶۵	۲۱۷۱	۴۲۱۱	۵۴۸۴	۱۳۵۸۵
ایلام	۵۰۱	۲۱۱	۴۶۳	۱۰۲۵	۱۹۵۲	۳۲۷۱
بوشهر	۱۵۳۹	۶۹۲	۱۴۰۸	۱۹۰۷	۲۶۸۱	۵۴۵۵
تهران	۳۹۷۴	۱۰۹۷	۴۲۵۲	۶۴۱۱	۹۴۰۹	۱۷۶۳۷
البرز	۱۲۲۳	۲۴۳	۸۲۲	۱۳۱۳	۱۸۴۶	۴۰۱۷
چهارمحال و بختیاری	۷۶۸	۱۴۸	۴۷۸	۸۸۵	۱۴۳۲	۳۴۱۴
خراسان شمالی	۲۰۱۹	۴۸۱	۱۲۴۸	۲۳۱۹	۳۲۵۷	۵۱۴۸
خراسان رضوی	۷۲۰۱	۱۳۰۰	۵۱۹۸	۸۷۷۴	۱۱۴۲۴	۳۸۱۰۱
خراسان جنوبی	۱۵۲۵	۲۳۸	۷۶۳	۱۴۴۳	۲۱۰۲	۴۶۸۲
خوزستان	۴۳۳۵	۱۱۶۸	۲۹۹۵	۵۲۷۴	۶۱۹۱	۱۶۷۳۸
زنجان	۸۶۷	۱۶۴	۷۷۵	۱۰۵۸	۱۳۱۹	۴۳۴۹
سمنان	۷۸۹	۲۲۵	۲۴۵	۵۹۹	۹۱۵	۱۵۵۰
سیستان و بلوچستان	۹۷۳۲	۲۲۹۶	۷۷۳۸	۱۱۸۴۹	۱۰۵۹۴	۱۸۵۵۹
فارس	۵۵۱۷	۱۷۲۱	۶۳۵۰	۹۱۱۷	۱۴۲۸۳	۲۹۷۱۷
قزوین	۷۷۳	۱۲۸	۵۷۹	۷۶۷	۱۱۹۷	۳۵۶۵
قم	۱۷۳۰	۲۷۷	۹۵۱	۱۳۳۲	۱۲۲۹	۳۴۷۸
کردستان	۱۸۳۷	۲۹۸	۱۳۲۵	۲۵۲۰	۴۰۲۳	۶۱۲۶
کرمان	۳۹۴۶	۱۷۸۶	۳۴۶۹	۵۳۰۵	۶۲۷۲	۱۷۹۹۶
کرمانشاه	۱۹۷۰	۵۱۶	۱۶۸۴	۲۸۹۲	۵۲۱۶	۱۲۰۴۲
کهگیلویه و بویر احمد	۱۲۹۲	۴۳۹	۱۱۶۰	۲۱۶۶	۳۳۶۵	۳۳۹۴
گلستان	۲۷۶۹	۵۰۳	۱۸۹۰	۳۶۸۱	۵۴۳۳	۱۱۳۲۳
گیلان	۲۸۵۶	۴۴۰	۱۳۵۴	۳۰۵۸	۴۷۸۰	۱۵۸۸۷
لرستان	۳۱۹۵	۱۵۳۵	۲۹۹۷	۵۶۸۳	۸۳۳۹	۱۳۴۴۴
مازندران	۱۷۱۳	۶۸۷	۱۵۸۵	۲۳۷۴	۳۵۴۵	۱۰۸۴۳
مرکزی	۶۸۳	۲۱۸	۶۷۷	۱۱۸۷	۱۶۴۸	۶۲۴۳
هرمزگان	۳۸۲۹	۱۵۳۷	۳۶۷۹	۴۸۷۶	۴۹۷۴	۸۴۱۴
بشاگرد	۳۱۷	۶۴	۲۴۵	۳۱۲	۲۳۵	۶۴۲
همدان	۱۱۰۴	۳۲۳	۱۰۳۳	۲۲۴۵	۲۵۱۹	۸۱۰۰
یزد	۸۵۴	۱۴۶	۵۳۸	۷۷۰	۱۰۲۳	۲۹۲۰
دفتر مرکزی	۰	۰	۰	۰	۰	۰

جمعیت خانوار با سرپرست زن بر حسب سن

نام استان	۴۱ تا ۵۸ سال	۵۹ سال	۶۰ تا ۶۴ سال	۶۵ سال به بالا	جمع
کل کشور	۳۴۵۶۸۰	۶۸۶۵۵	۲۰۳۰۱۹	۵۱۹۵۳۰	۱۸۵۵۲۷۵
آذربایجان شرقی	۱۴۶۲۹	۴۰۰۴	۱۱۷۲۹	۲۱۷۶۳	۷۶۲۶۵
آذربایجان غربی	۹۳۱۶	۴۹۵۴	۸۶۲۷	۱۸۴۲۶	۶۰۳۵۳
اردبیل	۵۰۷۴	۶۹۷	۱۷۶۳	۷۱۱۵	۲۷۱۹۷
اصفهان	۱۳۲۶۸	۲۱۱۶	۱۰۴۱۷	۲۷۵۶۹	۸۳۰۰۳
ایلام	۳۰۹۱	۸۴۲	۲۲۰۰	۶۱۸۷	۱۹۷۴۳
بوشهر	۶۳۷۲	۲۰۹۲	۴۶۰۵	۸۹۸۶	۳۵۷۳۷
تهران	۲۰۲۲۹	۳۱۴۶	۷۶۵۵	۱۶۰۷۲	۸۹۸۸۲
البرز	۵۳۴۴	۳۰۱	۲۰۱۱	۶۷۱۷	۲۳۸۳۷
چهارمحال و بختیاری	۴۰۲۷	۶۴۴	۲۳۸۴	۹۵۷۷	۲۳۷۵۷
خراسان شمالی	۶۴۹۶	۵۴۲	۲۹۴۸	۱۰۲۷۷	۳۴۷۳۵
خراسان رضوی	۳۴۸۸۶	۲۵۸۹	۱۵۶۴۰	۶۲۵۳۴	۱۸۷۶۴۷
خراسان جنوبی	۴۴۰۵	۳۴۹	۱۶۶۶	۱۰۱۳۵	۲۷۳۰۸
خوزستان	۲۶۶۵۱	۲۱۷۸	۹۵۷۱	۲۴۶۶۴	۹۵۷۶۵
زنجان	۴۴۸۵	۸۴۱	۳۲۲۴	۷۹۶۸	۲۵۰۵۰
سمنان	۲۲۰۳	۴۹۸	۱۲۷۲	۳۸۵۵	۱۲۱۵۱
سیستان و بلوچستان	۱۷۸۱۳	۲۳۵۲	۸۷۶۴	۲۲۱۲۱	۱۱۱۸۱۸
فارس	۳۲۲۸۶	۹۱۶۷	۲۲۸۲۶	۲۹۴۷۵	۱۶۰۴۵۹
قزوین	۴۲۵۰	۳۵۶	۲۴۰۴	۹۹۷۱	۲۳۹۹۰
قم	۳۸۴۴	۲۵۷	۱۲۱۹	۵۳۱۷	۱۹۶۳۴
کردستان	۶۵۷۱	۹۰۸	۴۴۷۰	۱۵۱۷۶	۴۳۲۵۴
کرمان	۱۸۸۲۳	۶۸۳۵	۱۱۸۶۳	۱۸۴۵۹	۹۴۷۵۴
کرمانشاه	۱۵۴۸۰	۲۷۵۴	۸۸۲۳	۲۱۵۸۳	۷۲۹۶۰
کهگیلویه و بویر احمد	۴۸۸۵	۷۹۵	۲۲۲۲	۶۷۷۶	۲۶۴۹۴
گلستان	۹۹۷۸	۲۵۳۷	۴۸۹۶	۱۲۲۷۰	۵۵۲۸۰
گیلان	۱۶۰۱۰	۵۸۹۵	۱۱۷۲۷	۳۷۳۸۴	۹۹۳۹۱
لرستان	۱۳۶۰۱	۳۸۸۷	۱۰۴۵۴	۲۰۲۴۳	۸۳۳۷۸
مازندران	۱۳۸۲۷	۲۳۳۴	۷۵۶۳	۲۱۰۰۷	۶۵۴۷۸
مرکزی	۹۱۰۵	۱۲۲۹	۵۶۵۶	۱۶۷۰۹	۴۳۳۵۵
هرمزگان	۱۰۱۲۲	۲۲۴۴	۶۷۲۷	۲۰۳۸۹	۶۶۷۹۱
بشاگرد	۶۳۷	۱۲۹	۷۶۶	۵۸۴	۳۸۹۱
همدان	۸۵۳۸	۹۷۹	۵۷۷۵	۱۴۰۷۳	۴۴۶۸۹
یزد	۳۴۳۴	۲۰۴	۱۱۹۲	۶۱۴۸	۱۷۲۲۹
دفتر مرکزی	۰	۰	۰	۰	۰

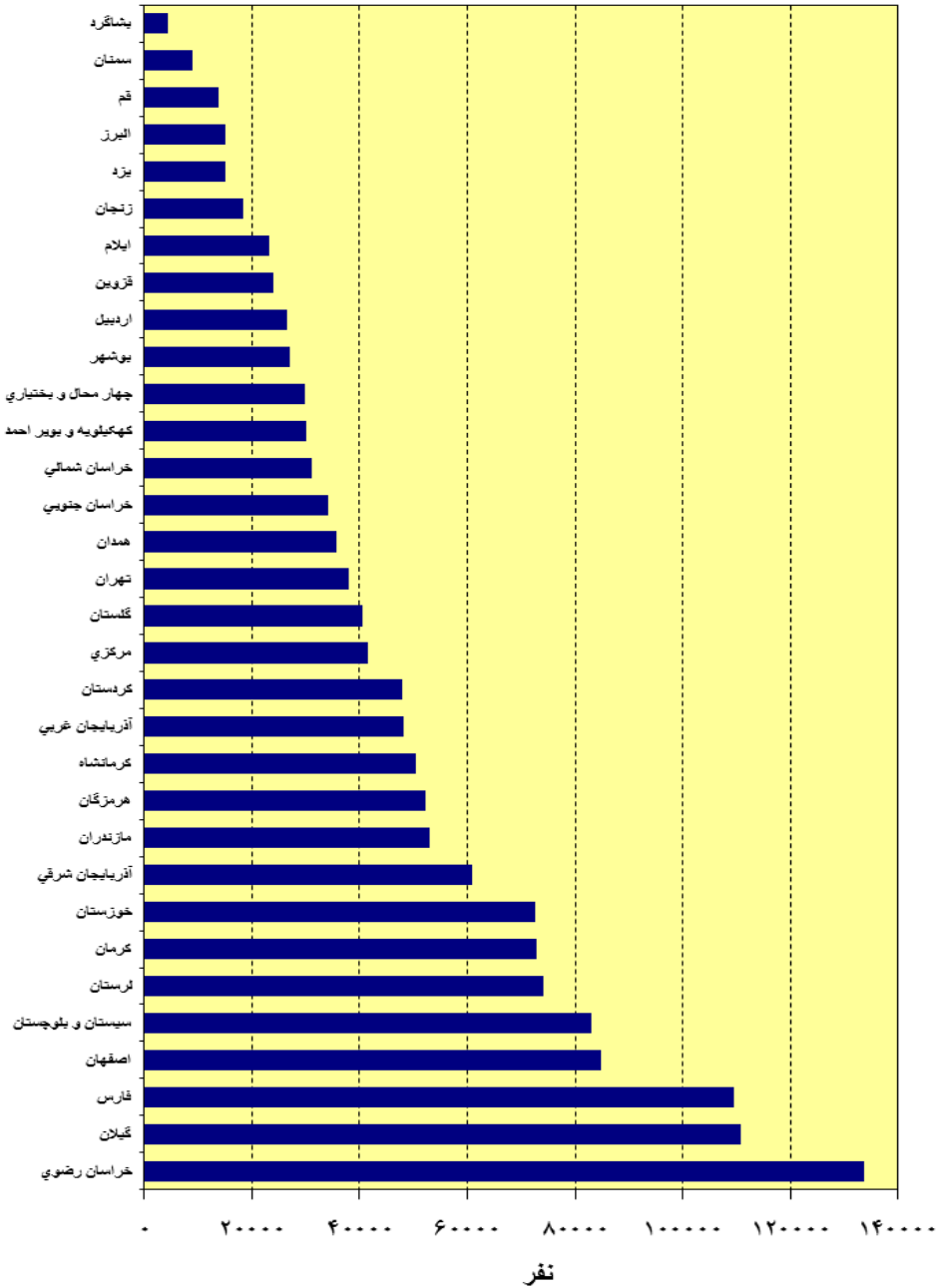
تعداد خانوار سالمندان بر حسب نوع طرح و جنسیت

نام استان	طرح مددجویی		طرح شهید رجایی			جنسیت	
	شهری	روستایی	عشایری	جمع	مرد	زن	
کل کشور	۳۹۱۵۱۲	۶۸۶۵۳۶	۵۱۹۰	۶۹۱۷۲۶	۵۲۹۳۴۴	۵۵۳۸۹۴	
آذربایجان شرقی	۱۶۹۸۴	۲۴۹۵۴	۰	۲۴۹۵۴	۱۸۷۷۷	۲۳۱۶۱	
آذربایجان غربی	۱۹۴۱۹	۱۸۹۸۳	۰	۱۸۹۸۳	۱۶۷۴۲	۲۱۶۶۰	
اردبیل	۷۶۹۰	۱۱۸۶۷	۱۹۴	۱۲۰۶۱	۸۸۱۲	۱۰۹۳۹	
اصفهان	۳۲۴۶۵	۲۶۶۶۲	۷۸۱	۲۷۴۴۳	۲۵۵۱۰	۳۴۳۹۸	
ایلام	۶۷۲۰	۸۷۷۷	۶۲	۸۸۳۹	۹۲۰۸	۶۳۵۱	
بوشهر	۵۳۰۷	۱۰۴۳۳	۷	۱۰۴۴۰	۸۲۲۸	۷۵۱۹	
تهران	۲۰۵۱۷	۴۵۹۹	۰	۴۵۹۹	۸۷۲۸	۱۶۳۸۸	
البرز	۸۰۹۸	۳۴۲۸	۰	۳۴۲۸	۴۲۴۷	۷۲۷۹	
چهار محال و بختیاری	۶۶۲۷	۱۵۲۳۹	۰	۱۵۲۳۹	۱۰۵۳۸	۱۱۳۲۸	
خراسان شمالی	۸۳۸۹	۱۵۷۳۱	۰	۱۵۷۳۱	۱۱۷۸۱	۱۲۳۳۹	
خراسان رضوی	۲۸۱۰۵	۵۹۷۵۳	۰	۵۹۷۵۳	۴۲۹۳۱	۴۴۹۲۷	
خراسان جنوبی	۵۷۳۴	۱۸۴۵۴	۱۲۷	۱۸۵۸۱	۱۴۳۵۲	۹۹۶۳	
خوزستان	۲۵۴۹۱	۳۰۵۶۳	۳۲۳۴	۳۳۷۹۷	۳۰۷۶۸	۲۸۵۲۰	
زنجان	۵۷۰۷	۸۸۹۵	۰	۸۸۹۵	۶۳۱۴	۸۲۸۸	
سمنان	۲۱۴۹	۴۱۵۵	۰	۴۱۵۵	۲۶۴۹	۳۶۵۵	
سیستان و بلوچستان	۱۴۳۹۷	۴۷۰۶۹	۹	۴۷۰۷۸	۳۵۲۶۳	۲۶۲۱۲	
فارس	۲۳۶۶۸	۵۲۸۱۷	۳۱۵	۵۳۱۳۲	۳۷۱۲۴	۳۹۶۷۶	
قزوین	۴۶۸۳	۱۱۲۸۱	۰	۱۱۲۸۱	۷۰۷۰	۸۸۹۴	
قم	۸۹۷۵	۲۰۸۵	۰	۲۰۸۵	۴۷۸۸	۶۲۷۲	
کردستان	۱۵۵۰۴	۲۰۷۵۸	۰	۲۰۷۵۸	۲۰۱۸۹	۱۶۰۷۳	
کرمان	۱۲۰۸۳	۳۹۵۸۴	۴۴۲	۴۰۰۲۶	۲۷۸۴۷	۲۴۲۶۲	
کرمانشاه	۱۸۰۵۰	۱۷۵۴۵	۰	۱۷۵۴۵	۱۷۱۰۷	۱۸۴۸۸	
کهگیلویه و بویر احمد	۴۱۲۸	۱۵۵۴۳	۱۹	۱۵۵۶۲	۱۱۸۲۵	۷۸۶۵	
گلستان	۱۱۰۰۲	۲۰۳۴۹	۰	۲۰۳۴۹	۱۴۰۶۳	۱۷۲۸۸	
گیلان	۲۰۴۱۱	۶۳۸۵۲	۰	۶۳۸۵۲	۴۴۳۱۸	۳۹۹۴۵	
لرستان	۱۸۳۲۰	۳۰۹۷۵	۰	۳۰۹۷۵	۲۷۳۳۰	۲۱۹۶۵	
مازندران	۱۲۱۲۴	۲۸۶۶۸	۰	۲۸۶۶۸	۱۷۳۹۲	۲۳۴۰۰	
مرکزی	۸۶۷۵	۲۰۱۶۵	۰	۲۰۱۶۵	۱۲۲۴۱	۱۶۵۹۹	
هرمزگان	۵۴۷۲	۲۷۶۱۷	۰	۲۷۶۱۷	۱۵۱۷۱	۱۷۹۱۸	
بشاگرد	۱	۳۰۴۸	۰	۳۰۴۸	۱۸۹۳	۱۱۵۶	
همدان	۹۸۰۰	۱۶۷۳۴	۰	۱۶۷۳۴	۱۱۴۳۲	۱۵۱۰۲	
یزد	۴۸۱۷	۵۹۵۳	۰	۵۹۵۳	۴۷۰۶	۶۰۶۴	
دفتر مرکزی	۰	۰	۰	۰	۰	۰	

جمعیت خانوار سالمندان بر حسب نوع طرح و وضعیت مسکن خانوار

نام استان	طرح مددجویی (شهری)	طرح شهید رجایی				وضعیت مسکن		
		روستایی	عشایری	ملکی	استیجاری	زاعه، آلونک، چادر، کپر و ..	سایر	
کل کشور	۶۹۶۴۸۱	۱۳۶۵۸۱۹	۱۳۶۷۰	۸۴۹۴۱۹	۵۵۱۸۷	۱۲۴۲۱	۱۶۶۲۱۱	
آذربایجان شرقی	۲۸۶۴۱	۴۳۵۸۸	۰	۳۴۴۶۱	۱۵۱۳	۰	۵۹۶۴	
آذربایجان غربی	۲۸۸۱۶	۳۳۵۴۶	۰	۲۷۷۹۳	۴۱۴۷	۰	۶۴۶۲	
اردبیل	۱۶۰۱۰	۲۱۶۶۰	۳۶۸	۱۷۲۱۵	۳۹۸	۰	۲۱۳۸	
اصفهان	۵۲۱۹۶	۴۶۲۳۷	۲۲۱۴	۵۱۰۶۳	۱۰۹۴	۷۹۳	۶۹۵۸	
ایلام	۱۶۶۲۰	۲۱۳۸۵	۱۷۶	۱۲۱۴۹	۴۲۴	۱۳	۲۹۱۳	
بوشهر	۱۳۸۳۲	۲۱۹۶۸	۲۰	۱۲۷۵۱	۳۵۷	۰	۲۶۳۹	
تهران	۳۳۵۳۶	۷۱۸۲	۰	۱۲۵۵۴	۶۷۵۷	۰	۵۸۰۵	
البرز	۱۱۴۱۹	۵۲۷۷	۰	۶۷۷۷	۱۹۴۴	۰	۲۸۰۵	
چهار محال و بختیاری	۱۰۶۷۷	۳۰۸۰۴	۰	۱۸۸۵۱	۳۰۷	۰	۲۷۰۸	
خراسان شمالی	۱۲۸۷۹	۲۹۴۴۲	۰	۱۸۸۷۶	۹۵۷	۰	۴۲۸۷	
خراسان رضوی	۵۵۳۰۴	۱۱۷۶۹۸	۰	۷۲۷۲۹	۵۸۲۴	۰	۹۳۰۵	
خراسان جنوبی	۹۴۳۷	۳۵۰۶۵	۲۶۷	۲۲۰۰۸	۷۰۰	۱۵	۱۵۹۲	
خوزستان	۴۴۵۷۶	۶۸۴۶۳	۸۵۸۲	۴۰۷۱۵	۲۲۱۲	۲۱۴۷	۱۴۲۱۴	
زنجان	۸۲۳۴	۱۵۲۳۷	۰	۱۰۳۹۹	۱۲۵۶	۰	۲۹۴۷	
سمنان	۳۴۲۴	۶۶۸۸	۰	۴۹۵۹	۳۹۵	۰	۹۵۰	
سیستان و بلوچستان	۳۰۳۴۸	۱۱۱۸۹۲	۴۷	۴۷۵۴۶	۷۱۰	۶۱۵۶	۷۰۶۳	
فارس	۴۶۰۳۵	۱۱۳۶۵۰	۹۱۰	۵۶۹۶۸	۲۸۵۴	۲۹۸	۱۶۶۸۰	
قزوین	۷۷۹۱	۱۹۸۰۱	۰	۱۳۴۷۴	۱۱۳۱	۰	۱۳۵۹	
قم	۱۵۰۱۷	۳۱۸۵	۰	۷۶۲۸	۸۲۳	۰	۲۶۰۹	
کردستان	۳۰۹۲۸	۴۰۶۹۶	۰	۲۹۵۴۷	۱۹۳۴	۰	۴۷۸۱	
کرمان	۲۴۹۲۱	۹۰۶۳۱	۱۰۲۹	۴۱۳۵۳	۱۶۹۸	۱۰۵۹	۷۹۹۹	
کرمانشاه	۳۵۶۶۳	۳۵۸۰۷	۰	۲۴۹۲۴	۳۷۶۵	۰	۶۹۰۶	
کهگیلویه و بویر احمد	۸۴۱۷	۳۸۸۶۱	۵۷	۱۶۴۱۳	۱۷۰	۳۵	۳۰۷۲	
گلستان	۱۷۱۲۱	۳۶۰۳۴	۰	۲۵۰۱۴	۱۶۶۱	۰	۴۶۷۶	
گیلان	۳۰۴۴۲	۱۰۹۸۴۵	۰	۶۹۵۷۶	۱۹۷۹	۸	۱۲۷۰۰	
لرستان	۳۵۴۶۰	۷۱۶۸۶	۰	۳۹۰۴۵	۴۰۶۴	۰	۶۱۸۶	
مازندران	۱۷۵۹۶	۴۸۵۹۴	۰	۳۲۹۸۸	۱۶۵۳	۴	۶۱۴۷	
مرکزی	۱۶۶۳۲	۳۵۵۹۸	۰	۲۵۲۷۰	۹۴۹	۰	۲۶۲۱	
هرمزگان	۱۴۹۱۹	۵۹۶۸۰	۰	۲۴۰۲۷	۱۶۵۱	۱۴۲	۷۲۶۹	
بشاگرد	۱	۷۵۹۲	۰	۱۳۲۲	۰	۱۶۹۱	۳۶	
همدان	۱۳۱۳۳	۲۸۷۴۲	۰	۲۱۹۰۶	۱۵۳۹	۰	۳۰۸۹	
یزد	۶۴۵۶	۹۲۸۵	۰	۹۱۱۸	۳۲۱	۰	۱۳۳۱	
دفتر مرکزی	۰	۰	۰	۰	۰	۰	۰	

تعداد سالمندان مورد حمایت در پایان سال ۱۳۹۲



جمعیت خانوار سالمندان بر حسب وضع جسمی

وضعیت جسمی					نام استان
ازکار افتاده	بیمار روانی	بیمار جسمی	معلول	سالم	
۱۲۰۱۵۹۱	۱۳۹۹۷	۱۲۶۷۱۷	۲۰۴۱۷	۷۱۳۲۴۸	کل کشور
۴۴۶۴۴	۲۶۴	۵۹۹۵	۵۸۰	۲۰۷۴۶	آذربایجان شرقی
۳۰۱۳۵	۱۲۳	۷۱۳۱	۳۷۰	۲۴۶۰۳	آذربایجان غربی
۲۳۰۶۸	۹۶	۱۴۹۳	۴۶۸	۱۲۹۱۳	اردبیل
۶۶۵۶۶	۱۵۰	۱۲۰۵۹	۴۶۰	۲۱۴۱۲	اصفهان
۱۹۳۷۲	۲۳۲	۱۸۷۴	۱۵۲	۱۶۵۵۱	ایلام
۲۲۳۹۳	۱۴۹	۱۸۶۱	۱۱۶	۱۱۳۰۱	بوشهر
۲۲۴۳۶	۲۴۱	۲۷۴۳	۳۷۴	۱۴۹۲۴	تهران
۵۹۴۳	۱۹۵	۹۱۳	۸۵	۹۵۶۰	البرز
۱۵۴۰۴	۹۶	۳۱۶۳	۶۵۲	۲۲۱۶۶	چهار محال و بختیاری
۲۵۳۵۹	۱۰۹	۲۰۵۳	۲۵۵	۱۴۵۴۵	خراسان شمالی
۱۱۳۸۶۸	۳۴۳	۱۱۰۸۱	۹۹۹	۴۶۷۱۱	خراسان رضوی
۲۹۷۸۰	۱۰۱	۲۶۲۸	۴۱۲	۱۱۸۴۸	خراسان جنوبی
۶۵۹۴۵	۳۳۹	۷۱۶۷	۱۱۲۴	۴۷۰۴۶	خوزستان
۱۲۶۲۱	۱۶۹	۱۳۱۳	۱۴۰	۹۲۲۸	زنجان
۵۸۶۳	۲۸	۱۸۴۴	۱۱۳	۲۲۶۴	سمنان
۵۷۹۵۵	۱۲۵	۲۷۰۸	۴۹۳	۸۱۰۰۶	سیستان و بلوچستان
۱۰۸۹۶۱	۸۸۱	۷۵۰۹	۹۴۸	۴۲۲۹۶	فارس
۱۷۳۸۰	۲۷	۲۲۱۲	۴۸۶	۷۴۸۷	قزوین
۶۷۳۱	۱۵۳	۲۳۹۶	۱۰۹	۸۸۱۳	قم
۳۴۸۹۶	۲۵۳	۴۶۴۵	۶۳۷	۳۱۲۰۳	کردستان
۸۱۳۴۸	۲۳۸	۴۱۳۵	۳۰۱	۳۰۵۵۹	کرمان
۴۴۶۷۳	۱۰۶	۴۴۵۱	۱۱۵۸	۲۱۰۸۲	کرمانشاه
۲۲۷۰۴	۹۷	۲۲۵۸	۲۸۴	۲۱۹۹۲	کهگیلویه و بویر احمد
۳۱۸۴۵	۶۴۰۴	۲۱۹۹	۱۹۶	۱۲۵۱۱	گلستان
۹۳۲۰۴	۴۲۹	۳۳۷۳	۲۱۵۳	۴۱۱۲۸	گیلان
۵۴۴۵۸	۱۰۵۴	۳۴۱۸	۸۰۶	۴۷۴۱۰	لرستان
۴۵۱۸۸	۱۸۰	۸۸۷۶	۸۰۹	۱۱۱۳۷	مازندران
۳۳۲۶۶	۹۸	۵۷۹۷	۷۸۶	۱۲۲۸۳	مرکزی
۲۷۷۴۰	۹۸۹	۴۰۲۰	۴۱۵۰	۳۷۷۰۰	هرمزگان
۰	۲۶	۴۱	۲۱	۷۵۰۵	بشاگرد
۲۹۶۴۸	۱۹۶	۱۶۰۷	۴۵۲	۹۹۷۲	همدان
۸۱۹۷	۱۰۶	۳۷۵۴	۳۳۸	۳۳۴۶	یزد
۰	۰	۰	۰	۰	دفتر مرکزی

جمعیت خانوار سالمندان بر حسب سن

نام استان	زیر ۱۱ سال	۱۱ سال	۱۲ تا ۱۴ سال	۱۵ تا ۱۸ سال	۱۹ تا ۲۴ سال	۲۵ تا ۴۰ سال
کل کشور	۳۵۹۶۲	۱۵۰۵۴	۳۴۵۳۶	۶۸۱۲۶	۱۰۰۰۵۲	۱۴۸۹۸۹
آذربایجان شرقی	۹۱۹	۳۹۶	۶۷۴	۱۵۲۰	۲۳۵۴	۳۷۴۹
آذربایجان غربی	۳۹۴	۲۳۸	۴۴۲	۹۷۷	۲۱۸۰	۳۰۵۲
اردبیل	۳۶۸	۱۴۲	۱۱۷۴	۱۸۲۰	۲۵۴۱	۳۳۶۴
اصفهان	۳۸۶	۲۳۱	۹۵۰	۱۸۰۴	۳۲۰۰	۴۶۱۵
ایلام	۵۱۷	۲۴۶	۷۹۳	۱۹۸۷	۳۶۰۶	۵۳۸۰
بوشهر	۳۶۴	۲۴۶	۶۱۸	۱۰۴۲	۱۶۱۳	۲۴۸۷
تهران	۲۶۰	۸۲	۱۸۶	۲۹۹	۵۰۵	۱۶۹۶
البرز	۱۲۶	۶۲	۶۸	۱۵۳	۱۳۱	۱۷۸
چهار محال و بختیاری	۷۰۰	۱۱۱	۴۵۱	۱۲۲۱	۳۰۵۷	۴۰۳۷
خراسان شمالی	۴۸۶	۹۴	۴۹۷	۱۱۳۱	۱۷۴۰	۳۷۲۱
خراسان رضوی	۴۱۵۱	۶۹۳	۳۳۹۸	۵۸۳۶	۸۲۶۲	۱۲۲۲۶
خراسان جنوبی	۵۹۵	۱۴۹	۸۹۱	۱۵۴۲	۱۹۹۳	۲۹۸۶
خوزستان	۲۶۶۵	۱۴۴۵	۲۷۶۰	۶۰۴۰	۷۵۱۲	۱۰۲۸۲
زنجان	۱۹۳	۵۲	۱۹۰	۲۶۱	۵۲۷	۱۶۹۴
سمنان	۲۱۲	۶۳	۱۲۵	۳۲۵	۶۲۱	۶۲۷
سیستان و بلوچستان	۶۳۸۷	۲۹۴۲	۴۹۹۰	۱۰۵۹۱	۹۹۶۹	۱۱۱۶۴
فارس	۲۳۹۳	۱۲۵۸	۲۴۷۵	۴۹۲۸	۷۲۲۳	۱۲۵۹۴
قزوین	۲۸۰	۲۹	۱۵۹	۴۱۲	۸۵۸	۱۸۴۶
قم	۹۴	۲۳	۱۱۲	۲۶۲	۵۷۰	۱۷۲۵
کردستان	۹۴۲	۴۵۵	۷۸۵	۲۵۳۹	۴۸۳۶	۵۹۶۲
کرمان	۱۸۳۰	۷۹۱	۱۹۴۸	۳۲۸۶	۵۷۹۰	۸۱۰۴
کرمانشاه	۹۴۰	۵۰۲	۱۳۸۵	۳۰۴۰	۴۹۵۰	۶۶۱۶
کهگیلویه و بویر احمد	۱۱۹۲	۵۴۳	۱۴۵۸	۲۶۵۵	۴۳۱۹	۴۷۳۱
گلستان	۶۹۸	۱۹۱	۵۰۳	۱۱۷۰	۲۰۸۸	۳۵۶۶
گیلان	۵۱۹	۲۸۷	۹۹۴	۱۸۱۵	۴۰۵۴	۸۱۲۵
لرستان	۳۹۴۶	۱۶۶۹	۳۲۵۸	۴۳۵۰	۶۷۹۴	۹۲۳۹
مازندران	۶۸۸	۱۹۹	۴۴۴	۸۹۷	۱۷۷۱	۲۰۷۵
مرکزی	۲۴۶	۴۱	۱۴۰	۵۳۷	۶۲۲	۱۵۳۸
هرمزگان	۲۸۵۱	۱۶۲۹	۲۰۳۰	۴۳۱۱	۴۳۶۱	۸۴۲۴
بشاگرد	۴۰۲	۸۹	۳۳۰	۷۳۲	۸۲۷	۵۶۴
همدان	۱۶۳	۱۴۴	۱۸۰	۳۷۶	۸۵۳	۱۴۵۱
یزد	۵۵	۱۲	۱۲۸	۲۶۷	۳۲۵	۴۷۱
دفتر مرکزی	۰	۰	۰	۰	۰	۰

جمعیت خانوار سالمندان بر حسب سن

نام استان	۴۱ تا ۵۸ سال	۵۹ سال	۶۰ تا ۶۴ سال	۶۵ سال به بالا	جمع
کاکشور	۱۵۰۵۹۴	۵۸۱۸۶	۴۳۳۱۲۱	۱۰۳۱۳۵۰	۲۰۷۵۹۷۰
آذربایجان شرقی	۴۱۳۱	۲۰۶۲	۱۸۹۷۴	۳۷۴۵۰	۷۲۲۲۹
آذربایجان غربی	۴۷۵۶	۲۴۲۴	۱۳۹۲۰	۳۳۹۷۹	۶۲۳۶۲
اردبیل	۲۸۹۱	۴۵۰	۸۷۰۹	۱۶۵۷۹	۳۸۰۳۸
اصفهان	۵۵۹۸	۳۰۶۸	۲۰۷۰۸	۶۰۰۸۷	۱۰۰۶۴۷
ایلام	۳۶۱۲	۱۷۲۴	۵۸۷۶	۱۴۴۴۰	۳۸۱۸۱
بوشهر	۳۳۵۴	۲۶۰۵	۷۲۹۴	۱۶۱۹۷	۳۵۸۲۰
تهران	۱۹۴۱	۸۹۹	۱۱۶۶۲	۲۳۱۸۸	۴۰۷۱۸
البرز	۱۳۴	۹۸۴	۳۰۹۶	۱۱۷۶۴	۱۶۶۹۶
چهار محال و بختیاری	۳۹۸۰	۷۴۰	۶۴۷۵	۲۰۷۰۹	۴۱۴۸۱
خراسان شمالی	۲۲۷۸	۴۱۵	۶۳۹۹	۲۵۵۶۰	۴۲۳۲۱
خراسان رضوی	۱۰۲۹۷	۳۱۴۸	۳۱۸۷۱	۹۳۱۲۰	۱۷۳۰۰۲
خراسان جنوبی	۲۷۷۸	۹۵۹	۵۶۰۰	۲۷۲۷۶	۴۴۷۶۹
خوزستان	۱۰۷۸۷	۲۲۰۰	۲۱۹۴۴	۵۵۹۸۶	۱۲۱۶۲۱
زنجان	۱۵۱۱	۴۹۵	۵۲۵۰	۱۳۲۹۸	۲۳۴۷۱
سمنان	۷۰۰	۳۷۱	۲۶۵۸	۴۴۱۰	۱۰۱۱۲
سیستان و بلوچستان	۱۱۴۳۵	۲۷۱۴	۲۷۲۹۶	۵۴۷۹۹	۱۴۲۲۸۷
فارس	۱۳۶۹۰	۴۳۳۹	۴۴۱۹۱	۶۷۵۰۴	۱۶۰۵۹۵
قزوین	۱۵۳۵	۴۲۳	۴۰۳۶	۱۸۰۱۴	۲۷۵۹۲
قم	۱۳۴۴	۱۹۰	۲۵۷۳	۱۱۳۰۹	۱۸۲۰۲
کردستان	۷۲۱۴	۱۱۰۰	۱۴۱۷۰	۳۳۶۲۱	۷۱۶۲۴
کرمان	۷۳۹۴	۶۹۷۰	۲۹۹۷۸	۴۹۷۹۰	۱۱۶۵۸۱
کرمانشاه	۶۳۶۳	۳۵۸۹	۱۱۷۳۲	۳۲۳۵۳	۷۱۴۷۰
کهگیلویه و بویر احمد	۳۷۳۰	۱۵۳۳	۵۷۲۵	۲۱۴۴۹	۴۷۳۳۵
گلستان	۳۱۵۶	۹۲۹	۱۵۲۳۹	۲۵۶۱۵	۵۳۱۵۵
گیلان	۸۴۷۵	۳۰۵۱	۳۴۲۵۱	۷۸۷۱۶	۱۴۰۲۸۷
لرستان	۷۵۷۱	۵۰۴۳	۱۹۵۷۵	۴۵۷۰۱	۱۰۷۱۴۶
مازندران	۶۹۴۴	۱۵۸۵	۱۱۹۸۰	۳۹۶۰۷	۶۶۱۹۰
مرکزی	۱۵۲۳	۱۱۹۳	۱۳۶۷۵	۳۲۷۱۵	۵۲۲۳۰
هرمزگان	۸۳۳۱	۲۳۳۳	۱۴۷۰۰	۲۵۶۲۹	۷۴۵۹۹
بشاگرد	۷۱۸	۴۸	۸۳۵	۳۰۴۸	۷۵۹۳
همدان	۱۹۹۰	۴۵۱	۱۰۷۰۶	۲۵۵۶۱	۴۱۸۷۵
یزد	۴۳۳	۱۵۱	۲۰۲۳	۱۱۸۷۶	۱۵۷۴۱
دفتر مرکزی	۰	۰	۰	۰	۰

مددجویان مورد حمایت طرح مددجویی:

در پایان سال ۱۳۹۲ تعداد خانوار مورد حمایت طرح مددجویی ۱۱۵۹۳۶۸ خانوار بوده که تعداد ۸۲۰۱۸۰ خانوار (۷۰/۷ درصد) در مناطق شهری و ۳۳۹۱۸۸ خانوار (۲۹/۳ درصد) در مناطق روستایی ساکن بوده‌اند. تعداد خانوار مورد حمایت در پایان سال ۱۳۹۲ نسبت به رقم مشابه سال قبل ۴/۹ درصد افزایش داشته است، که این درصد افزایش برای مورد حمایت‌های شهری ۴/۷ درصد و برای مورد حمایت‌های روستایی ۵/۴ درصد می‌باشد.

تعداد خانوار مورد حمایت طرح مددجویی در پایان سال‌های مختلف

کل	سال ۸۸		سال ۸۹		سال ۹۰		سال ۹۱		سال ۹۲	
	تعداد	تغییرات نسبت به سال قبل	تعداد	تغییرات نسبت به سال قبل	تعداد	تغییرات نسبت به سال قبل	تعداد	تغییرات نسبت به سال قبل	تعداد	تغییرات نسبت به سال قبل
کل	۱۲۱۶۰۱۶	۳/۱	۱۱۵۷۷۶۲	-۴/۸	۱۰۷۲۲۱۲	-۷/۴	۱۱۰۵۲۹۴	۳/۱	۱۱۵۹۳۶۸	۴/۹
شهری	۸۳۹۰۰۵	۳/۸	۸۰۹۵۱۲	-۳/۵	۷۵۸۰۱۷	-۶/۴	۷۸۳۵۲۸	۳/۴	۸۲۰۱۸۰	۴/۷
روستایی	۳۷۷۰۱۱	۱/۶	۳۴۸۲۵۰	-۷/۶	۳۱۴۱۹۵	-۹/۸	۳۲۱۷۶۶	۲/۴	۳۳۹۱۸۸	۵/۴

بطور متوسط از سال ۱۳۸۸ لغایت ۱۳۹۲ سالانه ۱/۲ درصد از تعداد خانوارهای مورد حمایت کاسته شده که این درصد کاهش برای خانوارهای شهری ۰/۶ درصد و برای خانوارهای روستایی ۲/۶ درصد بوده است.

۱- تعداد نفرات مورد حمایت:

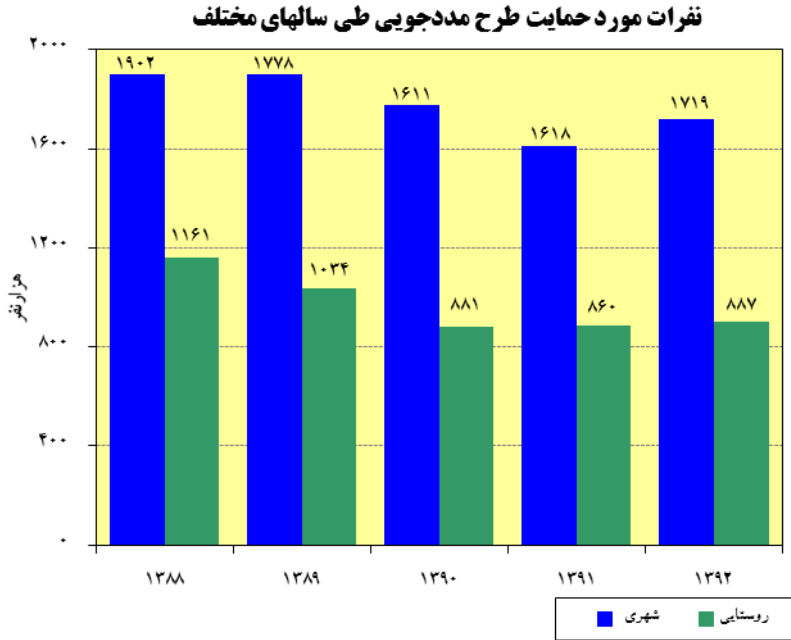
جمعیت مورد حمایت طرح مددجویی در پایان سال ۱۳۹۲ تعداد ۲۶۰۵۹۴۰ نفر شامل ۱۷۱۸۵۸۵ نفر (۶۵/۹ درصد) شهری و ۸۸۷۳۵۵ نفر (۳۴/۱ درصد) روستایی بوده است.

تعداد نفرات مورد حمایت در پایان سال ۱۳۹۲ نسبت به رقم مشابه سال قبل ۵/۱ درصد افزایش داشته است. این نسبت برای افراد شهری ۶/۲ درصد و برای افراد روستایی ۳/۲ درصد افزایش داشته است.

تعداد نفرات مورد حمایت طرح مددجویی در پایان سال‌های مختلف

کل	سال ۸۸		سال ۸۹		سال ۹۰		سال ۹۱		سال ۹۲	
	تعداد	تغییرات نسبت به سال قبل	تعداد	تغییرات نسبت به سال قبل	تعداد	تغییرات نسبت به سال قبل	تعداد	تغییرات نسبت به سال قبل	تعداد	تغییرات نسبت به سال قبل
کل	۳۰۶۲۸۸۳	۰/۳	۲۸۱۲۲۵۰	-۸/۲	۲۴۹۲۱۷۳	-۱۱/۴	۲۴۷۸۵۰۵	۰/۵	۲۶۰۵۹۴۰	۵/۱
شهری	۱۹۰۱۸۱۳	۱/۶	۱۷۷۸۲۱۹	-۶/۵	۱۶۱۱۲۶۳	-۹/۴	۱۶۱۸۴۰۶	۰/۴	۱۷۱۸۵۸۵	۶/۲
روستایی	۱۱۶۱۰۷۰	-۱/۲	۱۰۳۴۰۳۱	-۱۰/۹	۸۸۰۹۱۰	-۱۴/۸	۸۶۰۰۹۹	-۲/۴	۸۸۷۳۵۵	۳/۲
میانگین نفرات خانوار	۲/۵	-۳/۸	۲/۴	-۴/۰	۲/۳	-۴/۲	۲/۲	-۴/۳	۲/۲	۰

از سال ۷۹ تا سال ۹۲ به طور متوسط سالانه ۴ درصد از تعداد نفقات مورد حمایت کاسته شده است. که این نسبت برای شهری‌ها ۲/۵ درصد و برای روستایی‌ها ۶/۵ درصد بوده است. ضمناً میانگین نفقات خانوارهای مورد حمایت در سال ۹۲ برابر ۲/۲ نفر می‌باشد.



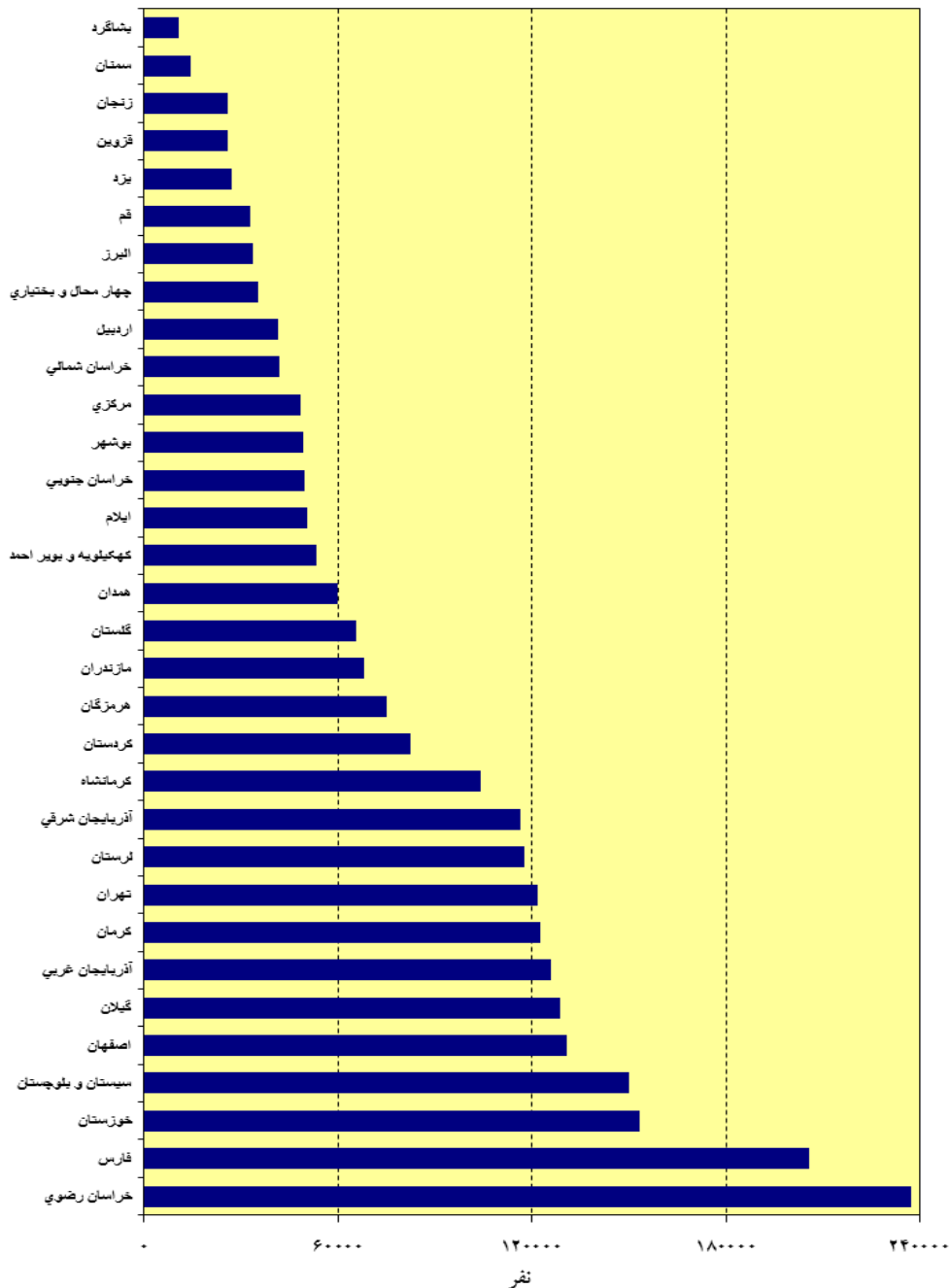
تعداد خانوار و نفرات مورد حمایت طرح مددجویی

نفرات					خانوار					نام استان
روستایی		شهری		جمع کل	روستایی		شهری		جمع کل	
درصد	تعداد	درصد	تعداد	تعداد	درصد	تعداد	درصد	تعداد	تعداد	
۳۴.۰۵	۸۸۷۳۵۵	۶۵.۹۵	۱۷۱۸۵۸۵	۲۶۰۵۹۴۰	۲۹.۲۶	۳۳۹۱۸۸	۷۰.۷۴	۸۲۰۱۸۰	۱۱۵۹۳۶۸	
۳۳.۷۴	۳۹۲۲۴	۶۶.۲۶	۷۷۰۴۱	۱۱۶۲۶۵	۲۷.۹۸	۱۴۶۳۷	۷۲.۰۲	۳۷۶۸۲	۵۲۳۱۹	آذربایجان شرقی
۳۵.۴۳	۴۴۶۲۳	۶۴.۵۷	۸۱۳۳۷	۱۲۵۹۶۰	۳۱.۵۵	۱۸۰۹۹	۶۸.۴۵	۳۹۲۷۴	۵۱۳۷۳	آذربایجان غربی
۲۹.۶۱	۱۲۲۴۶	۷۰.۶۹	۲۹۱۱۴	۴۱۳۶۰	۲۵.۲۹	۴۸۳۶	۷۵.۰۴	۱۴۲۸۹	۱۹۱۲۵	اردبیل
۱۶.۵۸	۲۱۶۵۸	۸۳.۸۴	۱۰۹۰۰۷	۱۳۰۶۶۵	۱۳.۱۱	۸۹۳۷	۸۷.۱۶	۵۹۲۲۹	۶۸۱۶۶	اصفهان
۳۴.۵۵	۱۷۴۳۰	۶۵.۵۸	۳۳۰۲۵	۵۰۴۵۵	۳۰.۲۱	۵۳۲۵	۶۹.۹۲	۱۲۳۰۴	۱۷۶۲۹	ایلام
۲۶.۱۱	۱۲۸۵۷	۷۳.۹۲	۳۶۳۸۶	۴۹۲۴۳	۲۴.۱۳	۵۲۶۳	۷۵.۸۹	۱۶۵۵۱	۲۱۸۱۴	بوشهر
۵.۹۸	۷۲۸۹	۹۴.۰۲	۱۱۴۵۱۱	۱۲۱۸۰۰	۵.۲۶	۳۴۰۹	۹۴.۷۴	۶۱۳۵۵	۶۴۷۶۴	تهران
۴.۶۳	۱۵۵۷	۹۵.۳۷	۳۲۰۸۹	۳۳۶۴۶	۴.۲۴	۷۹۰	۹۵.۷۶	۱۷۸۶۲	۱۸۶۵۲	البرز
۴۵.۴۵	۱۶۰۵۰	۵۴.۵۵	۱۹۲۶۱	۳۵۳۱۱	۳۶.۶۳	۵۸۰۰	۶۳.۳۷	۱۰۰۳۶	۱۵۸۳۶	چهار محال و بختیاری
۳۶.۰۸	۱۵۱۴۴	۶۳.۹۲	۲۶۸۰۹	۴۱۹۴۳	۳۲.۴۲	۶۴۴۴	۶۷.۵۸	۱۳۴۳۳	۱۹۸۷۷	خراسان شمالی
۳۳.۹۲	۸۰۴۵۵	۶۶.۰۸	۱۵۶۷۴۶	۲۳۷۲۰۱	۳۳.۱۹	۳۰۴۸۰	۶۶.۸۱	۶۱۳۶۴	۹۱۸۴۴	خراسان رضوی
۵۰.۸۶	۲۵۱۸۱	۵۰.۰۵	۲۴۳۳۰	۴۹۵۱۱	۴۱.۹۲	۷۹۲۹	۵۸.۷۹	۱۰۹۸۴	۱۸۹۱۳	خراسان جنوبی
۳۱.۹۶	۴۸۹۵۰	۶۹.۷۳	۱۰۴۲۱۱	۱۵۳۱۶۱	۲۶.۰۰	۱۶۵۲۱	۷۵.۴۲	۴۷۰۱۸	۶۳۵۳۹	خوزستان
۳۰.۲۹	۷۹۰۲	۶۹.۷۱	۱۸۱۸۲	۲۶۰۸۴	۲۵.۶۴	۳۳۸۹	۷۴.۳۶	۹۸۳۱	۱۳۲۲۰	زنجان
۳۱.۶۴	۴۶۰۵	۶۸.۳۶	۹۹۵۰	۱۴۵۵۵	۲۵.۵۷	۱۸۸۱	۷۴.۴۳	۵۴۷۵	۷۳۵۶	سمنان
۵۰.۵۱	۷۵۷۰۲	۴۹.۴۹	۷۴۱۶۷	۱۴۹۸۶۹	۴۴.۸۹	۲۵۷۲۴	۵۵.۱۱	۳۱۵۷۹	۵۷۳۰۳	سیستان و بلوچستان
۳۶.۸۳	۷۵۷۵۷	۶۳.۴۱	۱۲۹۹۱۶	۲۰۵۶۷۳	۳۲.۶۲	۲۸۴۳۲	۶۷.۶۳	۵۸۷۲۷	۸۷۱۵۹	فارس
۲۶.۱۵	۶۱۲۲	۷۳.۸۵	۱۹۲۷۰	۲۶۰۹۲	۲۳.۱۱	۳۰۹۴	۷۶.۸۹	۱۰۲۹۴	۱۳۳۸۸	قزوین
۴.۰۹	۱۳۵۰	۹۵.۹۱	۳۱۶۳۹	۳۲۹۸۹	۳.۶۹	۶۴۱	۹۶.۳۱	۱۶۷۳۶	۱۷۳۷۷	قم
۳۰.۳۹	۲۵۰۴۲	۶۹.۶۱	۵۷۳۵۲	۸۲۳۹۴	۲۸.۶۶	۱۰۱۸۲	۷۱.۳۴	۲۵۳۴۶	۳۵۵۲۸	کردستان
۴۲.۹۸	۵۲۷۱۷	۵۷.۴۱	۶۹۹۲۷	۱۲۲۶۴۴	۳۶.۳۶	۱۸۶۸۲	۶۳.۹۸	۳۲۷۰۵	۵۱۳۸۷	کرمان
۲۵.۹۲	۲۷۰۳۶	۷۴.۰۸	۷۷۲۶۹	۱۰۴۳۰۵	۲۱.۴۲	۹۶۵۲	۷۸.۵۸	۳۵۴۰۴	۴۵۰۵۶	کرمانشاه
۵۶.۳۸	۳۰۰۶۳	۴۳.۶۳	۲۳۲۶۳	۵۳۳۲۶	۴۹.۲۰	۸۹۵۴	۵۰.۸۱	۹۲۴۵	۱۸۱۹۹	کهگیلویه و بویر احمد
۴۱.۳۶	۲۷۱۴۴	۵۸.۶۴	۳۸۴۸۶	۶۵۶۳۰	۳۸.۶۶	۱۳۰۶۷	۶۱.۳۴	۲۰۷۲۹	۳۳۷۹۶	گلستان
۴۲.۹۲	۵۵۱۹۹	۵۷.۰۸	۷۳۳۹۹	۱۲۸۵۹۸	۳۹.۳۸	۲۶۱۴۱	۶۰.۶۲	۴۰۲۴۴	۶۶۳۸۵	گیلان
۳۲.۳۹	۳۸۰۵۰	۶۷.۶۱	۷۹۴۲۹	۱۱۷۴۷۹	۳۰.۷۵	۱۵۳۶۳	۶۹.۲۵	۳۴۵۹۶	۴۹۹۵۹	لرستان
۳۵.۹۹	۲۴۵۴۲	۶۴.۰۱	۴۳۶۵۸	۶۸۲۰۰	۳۲.۸۳	۱۱۶۴۰	۶۷.۱۷	۲۳۸۱۸	۳۵۴۵۸	مازندران
۲۹.۷۱	۱۴۴۱۳	۷۰.۲۹	۳۴۰۹۲	۴۸۵۰۵	۲۵.۹۵	۵۸۳۶	۷۴.۰۵	۱۶۶۵۲	۲۲۴۸۸	مرکزی
۵۲.۶۴	۳۹۴۱۶	۴۷.۳۶	۳۵۴۶۷	۷۴۸۸۳	۴۵.۹۱	۱۳۸۱۹	۵۴.۰۹	۱۶۲۷۸	۳۰۰۹۷	هرمزگان
۱۰۰.۰۰	۱۰۸۰۵	۰.۰۰	۰	۱۰۸۰۵	۱۰۰.۰۰	۲۷۰۵	۰.۰۰	۰	۲۷۰۵	بشاگرد
۳۷.۶۱	۲۲۵۹۹	۶۲.۳۹	۳۷۴۹۴	۶۰۰۹۳	۳۱.۵۱	۹۱۵۲	۶۸.۴۹	۱۹۸۹۳	۲۹۰۴۵	همدان
۲۰.۲۹	۵۵۳۷	۷۹.۷۱	۲۱۷۵۸	۲۷۲۹۵	۱۷.۳۷	۲۳۶۴	۸۲.۶۳	۱۱۲۴۷	۱۳۶۱۱	یزد
۰.۰۰	۰	۰.۰۰	۰	۰	۰.۰۰	۰	۰.۰۰	۰	۰	دفتر مرکزی

توزیع نسبی خانوار مددجویان مورد حمایت طرح مددجویی



تعداد نفرات مورد حمایت طرح مددجویی در پایان سال ۱۳۹۲



مددجویان مورد حمایت طرح شهید رجایی:

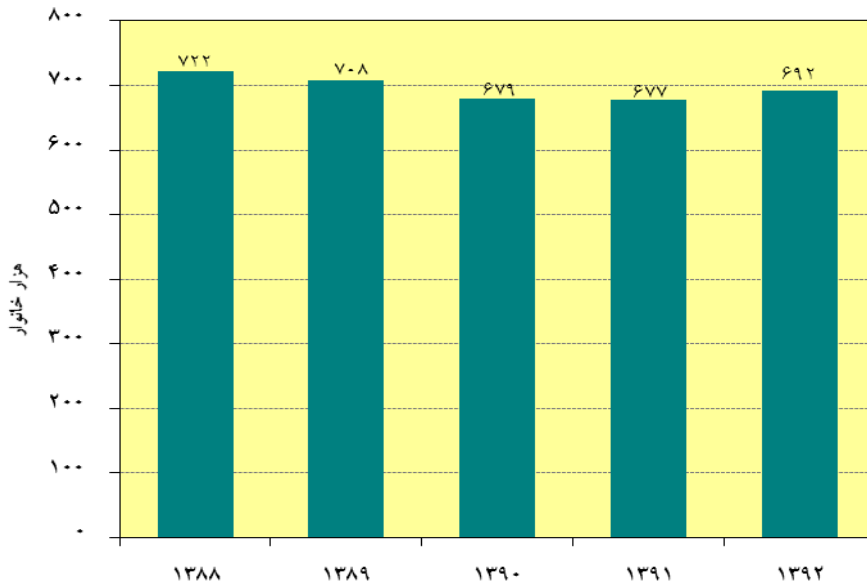
در پایان سال ۱۳۹۲ تعداد ۶۹۱۷۲۶ خانوار سالمند با جمعیت ۱۳۷۹۴۸۹ نفر مورد حمایت این طرح قرار داشته‌اند که نسبت به رقم مشابه سال قبل از نظر تعداد خانوار ۲/۱ درصد و از نظر تعداد نفرات ۱/۲ درصد افزایش داشته است.

تعداد خانوار و نفرات مورد حمایت طرح شهید رجایی طی سال‌های مختلف

سال ۹۲		سال ۹۱		سال ۹۰		سال ۸۹		سال ۸۸		
تعداد	درصد تغییرات نسبت به سال قبل	تعداد	درصد تغییرات نسبت به سال قبل	تعداد	درصد تغییرات نسبت به سال قبل	تعداد	درصد تغییرات نسبت به سال قبل	تعداد	درصد تغییرات نسبت به سال قبل	
۶۹۱۷۲۶	۲/۱	۶۷۷۳۸۰	-۰/۲	۶۷۸۵۸۷	-۴/۱	۷۰۷۵۴۹	-۱/۹	۷۲۱۲۶۷	۱/۴	خانوار
۱۳۷۹۴۸۹	۱/۲	۱۳۶۳۲۴۸	-۲/۰	۱۳۹۱۲۱۴	-۷/۲	۱۴۹۹۳۱۷	-۴/۰	۱۵۶۲۵۴۴	-۰/۳	نفرات
۲	-۰/۵	۲/۰۱	-۲/۰	۲/۰۵	-۳/۳	۲/۱۲	-۲/۳	۲/۱۷	-۱/۴	میانگین نفرات خانوار

بطور متوسط از سال ۱۳۸۸ تا سال ۱۳۹۲ از نظر تعداد خانوار، سالانه ۱/۰ درصد و از نظر تعداد نفرات ۳/۱ درصد کاهش داشته است.

تعداد خانوار مورد حمایت طرح شهید رجایی طی سالهای مختلف



تعداد خانوار و نفرات مددجویان مورد حمایت طرح شهید رجایی

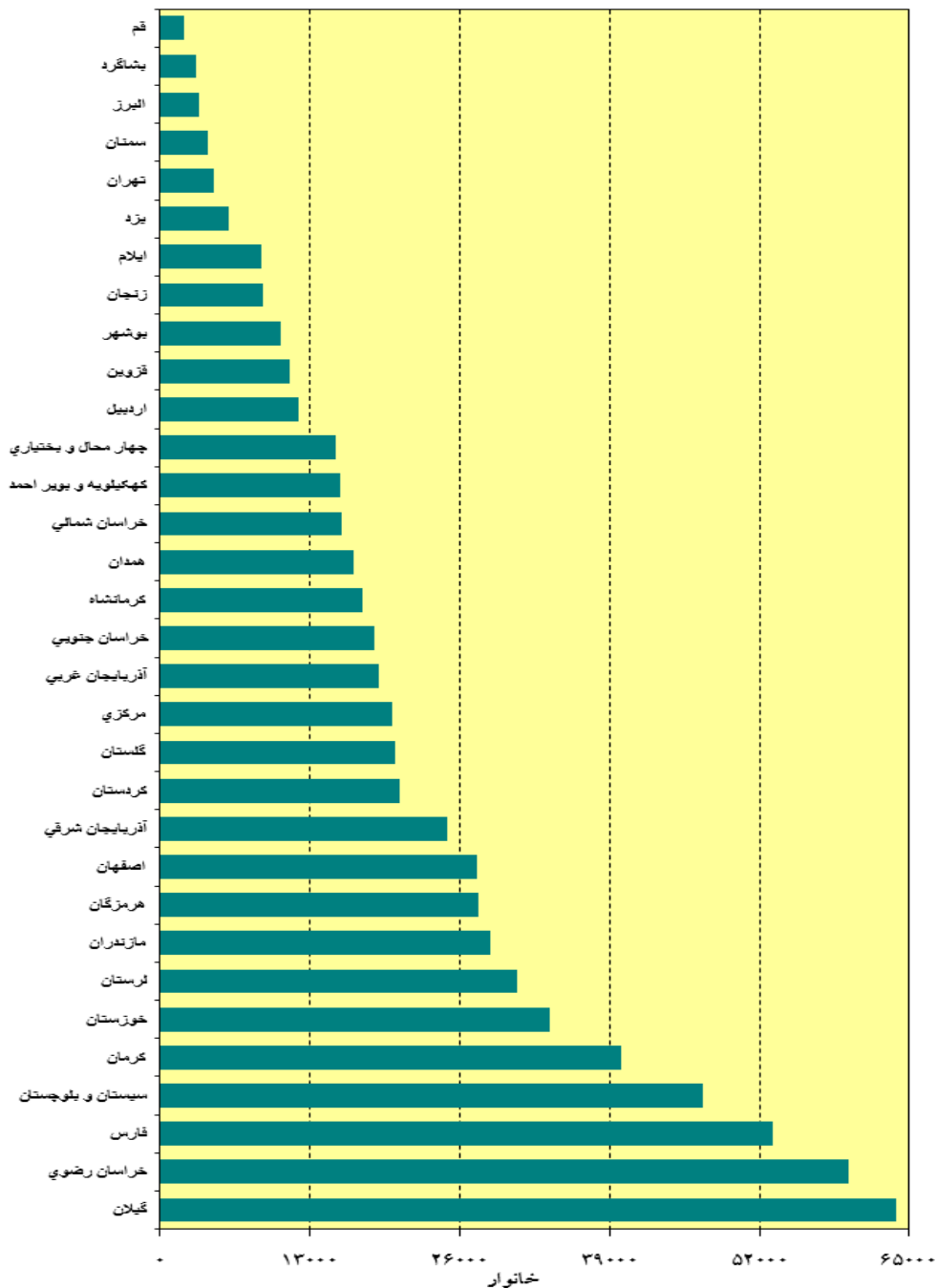
نام استان		خانوار					نفرات		
		جمع کل	روستایی	عشایری	جمع کل	روستایی	عشایری		
تعداد	درصد	تعداد	درصد	تعداد	درصد	تعداد	درصد	تعداد	درصد
کل کشور	۶۹۱۷۲۶	۶۸۶۵۳۶	۹۹.۲۵	۵۱۹۰	۰.۷۵	۱۳۷۹۴۸۹	۹۹.۰۱	۱۳۶۷۰	۰.۹۹
آذربایجان شرقی	۲۴۹۵۴	۲۴۹۵۴	۱۰۰.۰۰	۰	۰.۰۰	۴۳۵۸۸	۱۰۰.۰۰	۰	۰.۰۰
آذربایجان غربی	۱۸۹۸۳	۱۸۹۸۳	۱۰۰.۰۰	۰	۰.۰۰	۳۳۵۴۶	۱۰۰.۰۰	۰	۰.۰۰
اردبیل	۱۲۰۶۱	۱۱۸۶۷	۹۸.۳۹	۱۹۴	۱.۶۱	۲۱۶۶۰	۹۸.۳۳	۳۶۸	۱.۶۷
اصفهان	۲۷۴۴۳	۲۶۶۶۲	۹۷.۱۵	۷۸۱	۲.۸۵	۴۶۲۳۷	۹۵.۴۳	۲۲۱۴	۴.۵۷
ایلام	۸۱۳۹	۸۱۷۷	۹۹.۳۰	۶۲	۰.۷۰	۲۱۳۸۵	۹۹.۱۸	۱۷۶	۰.۸۲
بوشهر	۱۰۴۴۰	۱۰۴۳۳	۹۹.۹۳	۷	۰.۰۷	۲۱۹۶۸	۹۹.۹۱	۲۰	۰.۰۹
تهران	۴۵۹۹	۴۵۹۹	۱۰۰.۰۰	۰	۰.۰۰	۷۱۸۲	۱۰۰.۰۰	۰	۰.۰۰
البرز	۳۴۲۸	۳۴۲۸	۱۰۰.۰۰	۰	۰.۰۰	۵۲۷۷	۱۰۰.۰۰	۰	۰.۰۰
چهار محال و بختیاری	۱۵۲۳۹	۱۵۲۳۹	۱۰۰.۰۰	۰	۰.۰۰	۳۰۸۰۴	۱۰۰.۰۰	۰	۰.۰۰
خراسان شمالی	۱۵۷۳۱	۱۵۷۳۱	۱۰۰.۰۰	۰	۰.۰۰	۲۹۴۴۲	۱۰۰.۰۰	۰	۰.۰۰
خراسان رضوی	۵۹۷۵۳	۵۹۷۵۳	۱۰۰.۰۰	۰	۰.۰۰	۱۱۷۶۹۸	۱۰۰.۰۰	۰	۰.۰۰
خراسان جنوبی	۱۸۵۸۱	۱۸۴۵۴	۹۹.۳۲	۱۲۷	۰.۶۸	۳۵۳۳۲	۹۹.۲۴	۲۶۷	۰.۷۶
خوزستان	۳۳۷۹۷	۳۰۵۶۳	۹۰.۴۳	۳۲۳۴	۹.۵۷	۷۷۰۴۵	۸۸.۸۶	۸۵۸۲	۱۱.۱۴
زنجان	۸۸۹۵	۸۸۹۵	۱۰۰.۰۰	۰	۰.۰۰	۱۵۲۳۷	۱۰۰.۰۰	۰	۰.۰۰
سمنان	۴۱۵۵	۴۱۵۵	۱۰۰.۰۰	۰	۰.۰۰	۶۶۸۸	۱۰۰.۰۰	۰	۰.۰۰
سیستان و بلوچستان	۴۷۰۷۸	۴۷۰۶۹	۹۹.۹۸	۹	۰.۰۲	۱۱۱۸۹۲	۹۹.۹۶	۴۷	۰.۰۴
فارس	۵۳۱۳۲	۵۲۸۱۷	۹۹.۴۱	۳۱۵	۰.۵۹	۱۱۳۶۵۰	۹۹.۲۱	۹۱۰	۰.۷۹
قزوین	۱۱۲۸۱	۱۱۲۸۱	۱۰۰.۰۰	۰	۰.۰۰	۱۹۸۰۱	۱۰۰.۰۰	۰	۰.۰۰
قم	۲۰۸۵	۲۰۸۵	۱۰۰.۰۰	۰	۰.۰۰	۳۱۸۵	۱۰۰.۰۰	۰	۰.۰۰
کردستان	۲۰۷۵۸	۲۰۷۵۸	۱۰۰.۰۰	۰	۰.۰۰	۴۰۶۹۶	۱۰۰.۰۰	۰	۰.۰۰
کرمان	۴۰۰۲۶	۳۹۵۸۴	۹۸.۹۰	۴۴۲	۱.۱۰	۹۱۶۶۰	۹۸.۸۸	۱۰۲۹	۱.۱۲
کرمانشاه	۱۷۵۴۵	۱۷۵۴۵	۱۰۰.۰۰	۰	۰.۰۰	۳۵۸۰۷	۱۰۰.۰۰	۰	۰.۰۰
کهگیلویه و بویر احمد	۱۵۵۶۲	۱۵۵۴۳	۹۹.۸۸	۱۹	۰.۱۲	۳۸۸۶۱	۹۹.۸۵	۵۷	۰.۱۵
گلستان	۲۰۳۴۹	۲۰۳۴۹	۱۰۰.۰۰	۰	۰.۰۰	۳۶۰۳۴	۱۰۰.۰۰	۰	۰.۰۰
گیلان	۶۳۸۵۲	۶۳۸۵۲	۱۰۰.۰۰	۰	۰.۰۰	۱۰۹۸۴۵	۱۰۰.۰۰	۰	۰.۰۰
لرستان	۳۰۹۷۵	۳۰۹۷۵	۱۰۰.۰۰	۰	۰.۰۰	۷۱۶۸۶	۱۰۰.۰۰	۰	۰.۰۰
مازندران	۲۸۶۶۸	۲۸۶۶۸	۱۰۰.۰۰	۰	۰.۰۰	۴۸۵۹۴	۱۰۰.۰۰	۰	۰.۰۰
مرکزی	۲۰۱۶۵	۲۰۱۶۵	۱۰۰.۰۰	۰	۰.۰۰	۳۵۵۹۸	۱۰۰.۰۰	۰	۰.۰۰
هرمزگان	۲۷۶۱۷	۲۷۶۱۷	۱۰۰.۰۰	۰	۰.۰۰	۵۹۶۸۰	۱۰۰.۰۰	۰	۰.۰۰
بشاگرد	۳۰۴۸	۳۰۴۸	۱۰۰.۰۰	۰	۰.۰۰	۷۵۹۲	۱۰۰.۰۰	۰	۰.۰۰
همدان	۱۶۷۳۴	۱۶۷۳۴	۱۰۰.۰۰	۰	۰.۰۰	۲۸۷۴۲	۱۰۰.۰۰	۰	۰.۰۰
یزد	۵۹۵۳	۵۹۵۳	۱۰۰.۰۰	۰	۰.۰۰	۹۲۸۵	۱۰۰.۰۰	۰	۰.۰۰
دفتر مرکزی	۰	۰	۰.۰۰	۰	۰.۰۰	۰	۰.۰۰	۰	۰.۰۰

توزیع نسبی خانوار مددجویان مورد حمایت طرح شهید رجایی

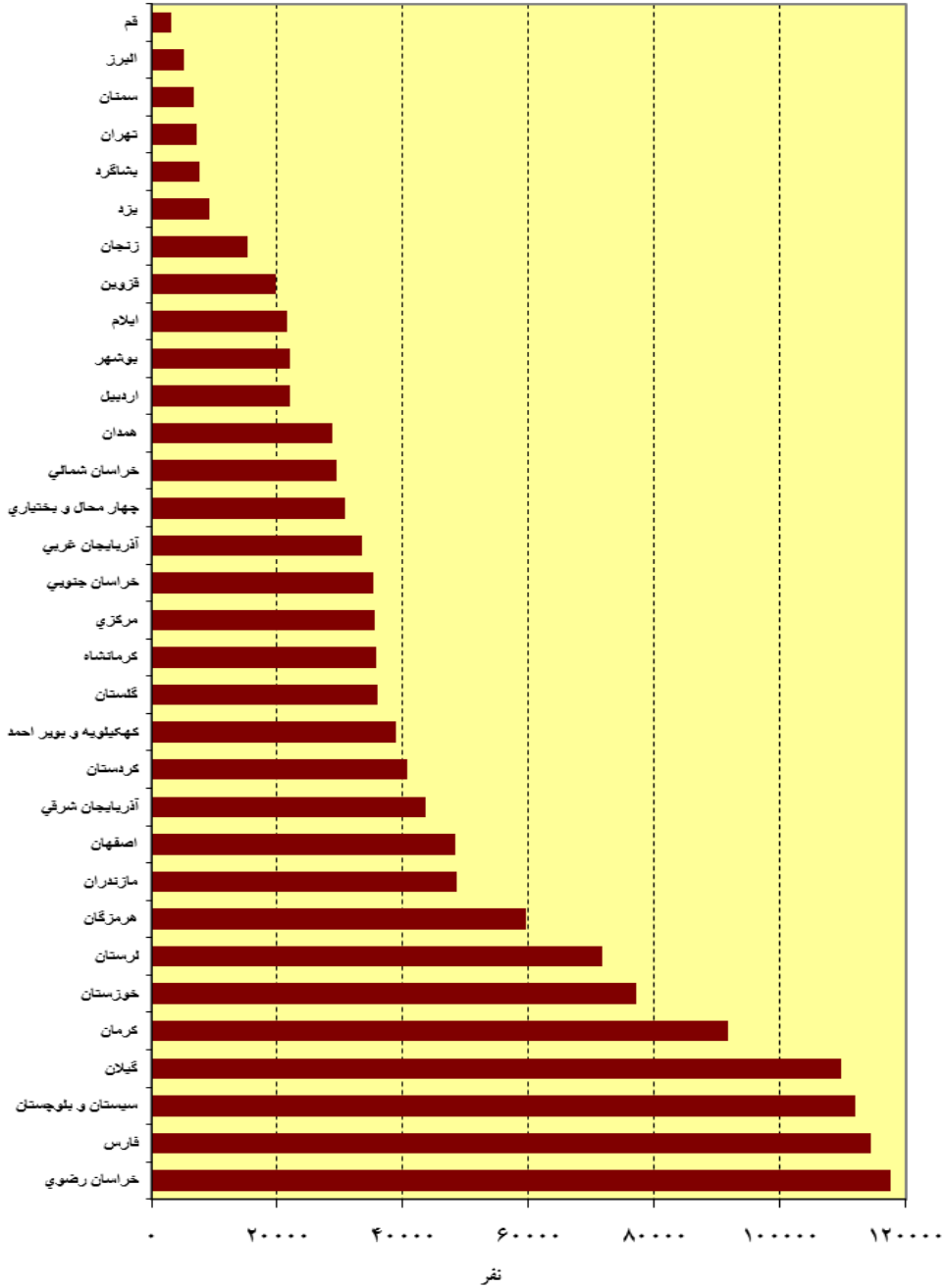


خانوار :
 بیشتر از ۵٪
 از ۲۵٪ تا ۵۰٪
 از ۱٪ تا ۲۵٪
 کمتر از ۱٪

تعداد خانوار مورد حمایت طرح شهید رجایی در پایان سال ۱۳۹۲



تعداد نفرات مورد حمایت طرح شهید رجایی در پایان سال ۱۳۹۲



برنامه تأمین هزینه‌های معیشتی

حسب موافقت نامه بودجه، سرانه مستمری ماهیانه خانوارها در سال ۱۳۹۲ به خانوارهای یک نفره ۴۰۰۰۰۰۰ ریال، دو نفره ۴۵۰۰۰۰۰ ریال، سه نفره ۵۵۰۰۰۰۰ ریال، چهار نفره ۶۰۰۰۰۰۰ ریال، پنج نفره و بیشتر ۷۵۰۰۰۰۰ ریال، پرداخت شده است.

طی سال ۱۳۹۲ مبلغ ۲۴۵۶۳/۴ میلیارد ریال کمک‌های مختلف به صورت نقد و کالا به مددجویان پرداخت شد که از این مبلغ ۱۰۲۵۷/۱ میلیارد ریال کمک معیشت به خانوارهای مورد حمایت پرداخت شده است.

مبلغ کل کمک‌های پرداختی سال ۹۲ نسبت به رقم مشابه سال قبل ۲۶/۹ درصد افزایش داشته است. از سال ۱۳۸۸ تا سال ۱۳۹۲ به طور متوسط سالانه ۲۵/۸ درصد مبلغ کمک‌ها افزایش داشته است.

مبالغ کمک‌های پرداختی به مددجویان طی سالهای مختلف

(مبالغ به میلیارد ریال)

سال ۹۲		سال ۹۱		سال ۹۰		سال ۸۹		سال ۸۸	
درصد تغییرات نسبت به قبل	مبلغ	درصد تغییرات نسبت به قبل	مبلغ	درصد تغییرات نسبت به قبل	مبلغ	درصد تغییرات نسبت به قبل	مبلغ	درصد تغییرات نسبت به قبل	مبلغ
۲۶/۹	۲۴۵۶۳/۴	۴/۴	۱۹۳۵۶	۷/۴	۱۸۵۳۹/۶	-۱۲/۹	۱۷۲۵۸/۳	۳/۸	۱۹۸۰۸/۵

طرح رحمت

قال رسول الله (ص):

من أغاث أخاه المسلم حتی یخرجه من هم و کربة و ورطة کتب الله له عشر حسنات و رفع عنه عشر نقمات و أعدله یوم القيامة عشر شفاعات . کسی که برادر مسلمان خود را کمک کند و او را از غم و اندوه و سقوط در زندگی نجات بخشد خداوند برای او ده حسنه می‌نویسد و ده گرفتاری را از وی برطرف می‌نماید و در روز قیامت شفاعت ده نفر را از او قبول می‌کند.

(ثواب الاعمال، ص ۱۷۸)

تعاریف و مفاهیم:

خانوار زندانی مورد حمایت: خانوار نیازمندی است که سرپرست آن بنا به دلایلی زندانی شده و افراد خانواده وی تحت پوشش سازمان‌های حمایتی قرار گرفته و از مزایا و مراقبت‌های اجتماعی بهره‌مند می‌شوند. **محکومین نیازمند:** به افرادی گفته می‌شود که خطایی به عمد مرتکب نشده و سابقه محکومیت قضایی نیز نداشته ولیکن به موجب احکام قضایی محکوم به پرداخت جریمه یا دیه محکوم شده‌اند و طبق ضوابط مربوطه استحقاق کمک و رفع محکومیت را دارا می‌باشند.

حمایت خانواده زندانیان

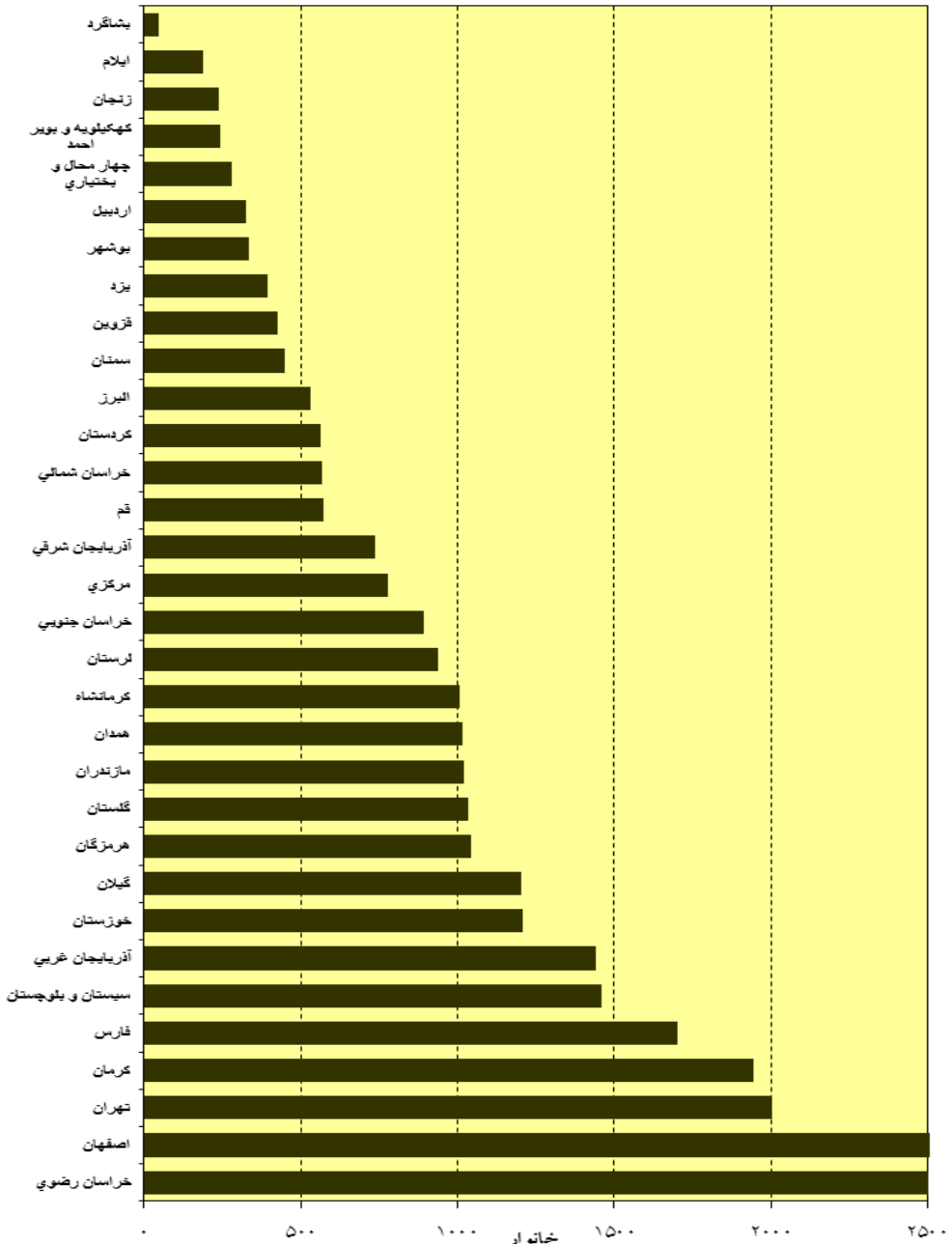
وجود خطا و جرم در جامعه حکایت از خطری است که جامعه را بیمار خواهد کرد و زندگی کردن در این جامعه بسی دشوار خواهد بود. زندگی سالم به جامعه سالم نیاز دارد، بایستی چنین تلقی شود که افراد خطاکار و مجرم بیمارند و قابل درمان، لذا بر اساس تدابیری می‌توان آنها را اصلاح کرد و به راه آورد، از تدابیر متعارف در اصلاح منحرف، بازداشت و زندانی نمودن خطاکاران است. حال اگر چنانچه فرد زندانی قبل از بازداشت سرپرستی خانواده را نیز عهده‌دار بوده، در رابطه با افراد خانواده او چه تدبیری باید اندیشید؟ در نظام جمهوری اسلامی ایران، دولت خدمتگزار در این رابطه علاوه بر اصلاح و تربیت فرد زندانی، به منظور جلوگیری از انحطاط و از هم پاشیدگی کانون گرم خانواده فرد زندانی اقدام به رسیدگی و حمایت از خانواده او نموده است.

بر این اساس در سال ۱۳۷۵ بنا به تصمیم هیئت محترم دولت جمهوری اسلامی ایران وظیفه حمایت از خانواده زندانیان به کمیته امداد امام خمینی (ره) واگذار گردید. کمیته امداد نیز در پی این واگذاری، پس از تنظیم و ابلاغ آئین‌نامه‌ها و دستورالعمل‌های مربوطه، کار حمایت از افراد مشمول را آغاز کرد.

تعداد خانوار و نفقات خانواده زندانیان مورد حمایت

نفقات				خانوار				نام استان		
روستایی		شهری		جمع کل نفقات	روستایی		شهری			
درصد	تعداد	درصد	تعداد		درصد	تعداد	درصد		تعداد	
۳۱.۷۵	۲۶۳۳۳	۶۸.۲۵	۵۶۶۰۳	۸۲۹۳۶	۳۰.۲۸	۹۳۳۷	۶۹.۷۲	۲۱۴۹۴	۳۰۸۳۱	کل کشور
۲۵.۷۵	۴۸۸	۷۴.۲۵	۱۴۰۷	۱۸۹۵	۲۵.۷۱	۱۸۹	۷۴.۲۹	۵۴۶	۷۳۵	آذربایجان شرقی
۲۷.۰۴	۱۱۰۹	۷۲.۹۶	۲۹۹۲	۴۱۰۱	۲۳.۲۸	۳۳۵	۷۶.۷۲	۱۱۰۴	۱۴۳۹	آذربایجان غربی
۲۱.۲۲	۱۸۸	۷۸.۷۸	۶۹۸	۸۸۶	۲۰.۶۲	۶۷	۷۹.۳۸	۲۵۸	۳۲۵	اردبیل
۱۳.۴۷	۸۴۰	۸۶.۵۳	۵۳۹۸	۶۲۳۸	۱۳.۳۵	۳۳۷	۸۶.۶۵	۲۱۸۷	۲۵۲۴	اصفهان
۳۵.۷۷	۱۸۶	۶۴.۲۳	۳۳۴	۵۲۰	۳۶.۳۶	۶۸	۶۳.۶۴	۱۱۹	۱۸۷	ایلام
۳۲.۳۱	۲۹۴	۶۷.۶۹	۶۱۶	۹۱۰	۳۰.۲۷	۱۰۲	۶۹.۷۳	۲۳۵	۳۳۷	بوشهر
۸.۴۷	۴۲۳	۹۱.۵۳	۴۵۷۴	۴۹۹۷	۷.۶۴	۱۵۳	۹۲.۳۶	۱۸۴۹	۲۰۰۲	تهران
۴.۶۸	۶۳	۹۵.۳۲	۱۲۸۲	۱۳۴۵	۵.۰۷	۲۷	۹۴.۹۳	۵۰۶	۵۳۳	البرز
۳۹.۶۰	۲۹۹	۶۰.۴۰	۴۵۶	۷۵۵	۳۶.۲۰	۱۰۱	۶۳.۸۰	۱۷۸	۲۷۹	چهار محال و بختیاری
۳۴.۵۸	۵۷۳	۶۵.۴۲	۱۰۸۴	۱۶۵۷	۳۱.۸۷	۱۸۱	۶۸.۱۳	۳۸۷	۵۶۸	خراسان شمالی
۳۶.۲۱	۳۴۶۸	۶۳.۷۹	۶۱۰۹	۹۵۷۷	۳۶.۳۸	۱۳۵۰	۶۳.۶۲	۲۳۶۱	۳۷۱۱	خراسان رضوی
۴۵.۱۶	۱۲۳۱	۵۴.۸۴	۱۴۹۵	۲۷۲۶	۴۳.۵۱	۳۸۹	۵۶.۴۹	۵۰۵	۸۹۴	خراسان جنوبی
۲۸.۰۳	۱۰۲۱	۷۱.۹۷	۲۶۲۱	۳۶۴۲	۲۶.۳۰	۳۱۸	۷۳.۷۰	۸۹۱	۱۲۰۹	خوزستان
۲۶.۱۱	۱۵۳	۷۳.۸۹	۴۳۳	۵۸۶	۲۶.۳۶	۶۳	۷۳.۶۴	۱۷۶	۲۳۹	زنجان
۱۸.۵۹	۲۰۵	۸۱.۴۱	۸۹۸	۱۱۰۳	۱۷.۷۴	۸۰	۸۲.۲۶	۳۷۱	۴۵۱	سمنان
۴۲.۸۰	۲۲۱۶	۵۷.۲۰	۲۹۶۲	۵۱۷۸	۴۲.۰۳	۶۱۴	۵۷.۹۷	۸۴۷	۱۴۶۱	سیستان و بلوچستان
۳۶.۳۸	۱۶۶۲	۶۳.۶۲	۲۹۰۶	۴۵۶۸	۳۵.۱۹	۵۹۹	۶۴.۸۱	۱۱۰۳	۱۷۰۲	فارس
۲۵.۹۸	۲۸۴	۷۴.۰۲	۸۰۹	۱۰۹۳	۲۶.۴۰	۱۱۳	۷۳.۶۰	۳۱۵	۴۲۸	قزوین
۳.۴۵	۵۱	۹۶.۵۵	۱۴۲۶	۱۴۷۷	۴.۰۱	۲۳	۹۵.۹۹	۵۵۰	۵۷۳	قم
۱۸.۳۱	۲۶۴	۸۱.۶۹	۱۱۷۸	۱۴۴۲	۱۶.۹۹	۹۶	۸۳.۰۱	۴۶۹	۵۶۵	کردستان
۴۵.۹۰	۲۵۸۱	۵۴.۱۰	۳۰۴۲	۵۶۲۳	۴۶.۱۵	۸۹۸	۵۳.۸۵	۱۰۴۸	۱۹۴۶	کرمان
۱۸.۲۰	۴۹۴	۸۱.۸۰	۲۲۲۰	۲۷۱۴	۱۸.۴۵	۱۸۶	۸۱.۵۵	۸۲۲	۱۰۰۸	کرمانشاه
۵۲.۹۲	۳۷۱	۴۷.۰۸	۳۳۰	۷۰۱	۵۳.۰۹	۱۲۹	۴۶.۹۱	۱۱۴	۲۴۳	کهگیلویه و بویر احمد
۵۴.۰۶	۱۵۳۹	۴۵.۹۴	۱۳۰۸	۲۸۴۷	۵۳.۵۸	۵۵۴	۴۶.۴۲	۴۸۰	۱۰۳۴	گلستان
۴۵.۷۹	۱۲۹۳	۵۴.۲۱	۱۵۳۱	۲۸۲۴	۴۴.۵۱	۵۳۵	۵۵.۴۹	۶۶۷	۱۲۰۲	گیلان
۳۷.۲۲	۹۸۰	۶۲.۷۸	۱۶۵۳	۲۶۳۳	۳۶.۴۳	۳۴۱	۶۳.۵۷	۵۹۵	۹۳۶	لرستان
۴۰.۵۱	۹۹۰	۵۹.۴۹	۱۴۵۴	۲۴۴۴	۴۰.۲۹	۴۱۱	۵۹.۷۱	۶۰۹	۱۰۲۰	مازندران
۳۲.۰۸	۵۸۰	۶۷.۹۲	۱۲۲۸	۱۸۰۸	۲۵.۳۹	۱۹۷	۷۴.۶۱	۵۷۹	۷۷۶	مرکزی
۴۸.۱۲	۱۴۸۱	۵۱.۸۸	۱۵۹۷	۳۰۷۸	۴۶.۸۹	۴۹۰	۵۳.۱۱	۵۵۵	۱۰۴۵	هرمزگان
۱۰۰.۰۰	۱۳۰	۰.۰۰	۰	۱۳۰	۱۰۰.۰۰	۴۸	۰.۰۰	۰	۴۸	بشاگرد
۳۱.۱۶	۷۵۵	۶۸.۸۴	۱۶۶۸	۲۴۲۳	۲۸.۷۸	۲۹۳	۷۱.۲۲	۷۲۵	۱۰۱۸	همدان
۱۱.۹۲	۱۲۱	۸۸.۰۸	۸۹۴	۱۰۱۵	۱۲.۷۲	۵۰	۸۷.۲۸	۳۴۳	۳۹۳	یزد
۰.۰۰	۰	۰.۰۰	۰	۰	۰.۰۰	۰	۰.۰۰	۰	۰	دفتر مرکزی

تعداد خانوار زندانی مورد حمایت طی سال ۱۳۹۲



رقم صحیح مربوط به استان خراسان رضوی ۳۷۱۱ خانوار می باشد.

کمکهای پرداختی به خانواده زندانیان مورد حمایت

مبالغ به میلیون ریال

نام استان	کل ارزش ریالی کمکهای پرداختی	هزینه بیمه و خدمات درمانی	وام خودکفایی پرداختی	مستمری پرداختی	کمکهای فرهنگی و تحصیلی
کل کشور	۲۲۰۸۹۴	۱۳۹۹۱	۴۴۲۰۵	۱۲۴۷۵۸	۶۷۸۸
آذربایجان شرقی	۵۴۳۳	۱۴۹	۴۸۰	۴۰۰۳	۱۴۵
آذربایجان غربی	۱۷۸۱۲	۲۱۸	۶۵۱	۱۶۴۲۸	۱۰۷
اردبیل	۳۵۰۰	۸۷۴	۴۵۵	۱۸۰۹	۱۱۶
اصفهان	۱۷۸۹۳	۹۲۳	۲۴۷۰	۱۲۰۸۱	۸۵۵
ایلام	۷۰۰	۶۱	۱۰۰	۴۴۴	۴۵
بوشهر	۷۰۱	۰	۵۸	۶۳۶	۵
تهران	۲۰۴۳۷	۱۴۷۹	۷۸۷۵	۴۳۰	۱۰۶۹
البرز	۴۵۰۸	۷۵۲	۳۵	۲۸۰۵	۵۷۶
چهار محال و بختیاری	۲۰۲۰	۸۲	۲۷۰	۸۵۲	۲۸
خراسان شمالی	۱۰۸۶	۵۳	۳۷۰	۵۶۴	۳۱
خراسان رضوی	۱۱۶۰۳	۵۲۶	۱۹۶۵	۷۶۸۶	۲۶۷
خراسان جنوبی	۶۵۰۹	۱۷۳	۱۳۵۰	۴۳۸۵	۲۰۲
خوزستان	۷۳۵۶	۴۲۲	۹۶۰	۵۲۱۵	۱۶۳
زنجان	۲۶۷۶	۳۹۰	۲۸۵	۱۵۲۷	۱۱۸
سمنان	۳۱۱۸	۱۸۶	۱۰	۱۹۴۶	۷۹
سیستان و بلوچستان	۱۰۱۷۰	۱۲۶۲	۰	۸۴۵۳	۱۲۳
فارس	۸۸۷۰	۱۱۸۹	۱۹۴۵	۴۱۶۸	۵۴۲
قزوین	۳۶۶۷	۳۹	۱۳۳۰	۲۱۱۷	۶۲
قم	۱۶۰۰۷	۶۳۸	۶۸۴۰	۳۷۳۹	۲۴۲
کردستان	۸۲۲۸	۲۰۰	۴۶۹۰	۲۵۶۸	۹۷
کرمان	۴۴۵۲	۱۰۲	۷۷۰	۳۳۵۳	۶۶
کرمانشاه	۷۵۶۶	۵۲۷	۶۵۰	۶۰۹۳	۱۷۴
کهگیلویه و بویر احمد	۱۲۱۲	۳۸	۰	۸۵۷	۱۰۱
گلستان	۶۵۶۳	۴۶۳	۷۲۰	۴۷۸۲	۳۸۴
گیلان	۲۲۲۲	۸۰	۱۰۰	۱۴۲۷	۶۵
لرستان	۳۷۱۰	۲۸	۶۳۰	۲۳۰۸	۳۵
مازندران	۷۱۳۰	۱۴۷	۲۳۳۰	۳۴۵۳	۱۳۶
مرکزی	۹۱۸۷	۱۶۷۳	۲۳۸۵	۳۴۶۷	۱۵۳
هرمزگان	۱۱۳۸۱	۲۶	۱۰۰	۹۹۹۹	۱۰۳
بشاگرد	۳۶۹	۵۷	۰	۳۰۲	۱۰
همدان	۱۱۰۷۴	۱۱۳۶	۳۸۱۵	۴۷۸۳	۳۹۰
یزد	۳۷۳۶	۹۸	۵۶۵	۲۰۷۹	۲۹۹
دفتر مرکزی	۰	۰	۰	۰	۰

کمکهای پرداختی به خانواده زندانیان مورد حمایت

مبالغ به میلیون ریال

نام استان	کمک برای احداث یا تعمیر مسکن	کمک جهیزیه و هزینه ازدواج	کمک هزینه اجاره مسکن	کمک هزینه ارائه خدمات مددکاری	کمک بابت جبران خسارت ناشی از حوادث و سوانح	سایر کمکها
کل کشور	۳۳۰۵	۶۳۰۲	۱۴۲۷	۳۰۶۸	۲۰۰	۱۶۸۴۹
آذربایجان شرقی	۳۸۵	۲۱۰	۱۰	۹	۰	۴۲
آذربایجان غربی	۳۷	۸۰	۶۴	۱	۰	۲۲۵
اردبیل	۱۸	۱۱۲	۹	۰	۰	۱۰۶
اصفهان	۱۷۵	۵۷۰	۱۲۷	۷۳	۰	۶۱۹
ایلام	۰	۰	۳۵	۰	۰	۱۵
بوشهر	۰	۰	۰	۰	۰	۱
تهران	۳۲۴	۱۰۷۵	۱۰۶	۲۳۵۱	۰	۵۷۲۸
البرز	۴۵	۱۶۹	۶۰	۰	۱۵	۵۰
چهار محال و بختیاری	۹	۵۰	۶	۶	۰	۷۱۶
خراسان شمالی	۱۷	۳۰	۶	۰	۰	۱۶
خراسان رضوی	۱۳۶	۴۳۳	۲۴۰	۲	۰	۳۴۷
خراسان جنوبی	۵۲	۶۷	۱۷۲	۹	۰	۹۹
خوزستان	۴۸	۶۵	۱۸	۲۹	۰	۴۳۶
زنجان	۳۴	۱۳۷	۱۴	۴	۰	۱۶۷
سمنان	۱۹	۴۰	۱۶	۲۸	۰	۷۹۳
سیستان و بلوچستان	۵۱	۱۳۴	۳۰	۰	۰	۱۱۶
فارس	۴۲	۲۶۰	۴۰	۲۵۲	۱۰۴	۳۲۸
قزوین	۲۷	۶۰	۱۶	۱	۰	۱۵
قم	۰	۳۶۳	۰	۳۰	۰	۴۱۵۴
کردستان	۰	۲۰	۳۹	۰	۰	۶۱۴
کرمان	۷۲	۴۰	۰	۵	۰	۴۵
کرمانشاه	۱۰	۰	۹	۱۴	۰	۹۰
کهگیلویه و بویر احمد	۷	۵۰	۲۵	۳۶	۷۶	۲۲
گلستان	۴۳	۶۰	۶	۱۸	۰	۸۸
گیلان	۷۰	۲۴۵	۲۶	۱۱۵	۴	۸۹
لرستان	۲۵	۱۹۵	۴۴	۰	۰	۴۴۶
مازندران	۶۸۲	۳۱۶	۳۶	۱۹	۰	۱۱
مرکزی	۲۷	۲۳۰	۲۶	۱۲	۰	۱۲۱۳
هرمزگان	۸۶۹	۱۲۰	۰	۰	۰	۱۶۴
بشاگرد	۰	۰	۰	۰	۰	۰
همدان	۸۰	۶۳۰	۱۹۸	۴۲	۰	۰
یزد	۰	۵۴۰	۵۰	۱۲	۰	۹۴
دفتر مرکزی	۰	۰	۰	۰	۰	۰

برنامه حمایت‌های اجتماعی

فعالیت ارائه خدمات پذیرش مددکاری

انسان در هر زمان و مکانی دارای نوعی مشکل است. در واقع مشکل به معنای عام همیشه همراه انسان است. معمولاً انسانها قدرت حل مشکلات خودشان را دارند و توانایی‌های فیزیکی، روانی، اجتماعی، عقلی و اقتصادی که در اختیار هر انسانی قرار دارد او را در حل مشکلات کمک می‌کند.

گاهی مشکلات افراد در حدی است که فرد به کمک دیگران نیاز دارد.

چنانچه فرد دارای مشکل، که برای حل مشکلاتش به کمک دیگران نیازمند است را مددجو بنامیم مددکار کسی خواهد بود که می‌تواند به حل مشکل مددجو کمک کرده و مشککش را بشناسد.

براین اساس "مددکاری، خدمتی حرفه‌ای است که بر پایه دانش و مهارت‌های خاص قرار گرفته و هدف آن کمک به افراد و گروه‌ها است تا مددجو بتواند استقلال شخصی، اجتماعی و رضایت خاطر فردی و اجتماعی را بدست آورد."

مددکاران ضمن پایبندی و اعتقاد به اصول مذهبی و اخلاقی با مراعات اصول مددکاری همچون رازداری، مشارکت دادن مددجو در فعالیت‌ها، احترام به احساسات مددجو، عدم پیش‌داوری درباره مددجو، ایجاد رابطه عاطفی و دو جانبه با مددجو، پذیرش مددجو بعنوان یک انسان با تمام خصوصیات که دارد و شخصیت قائل شدن برای مددجو و...، برای ارائه خدمات حرفه‌ای، مددجو را بعنوان انسانی که دارای مشکل است پذیرفته و ضمن توجه به تفاوت‌های خاص آن‌ها، براساس میزان انگیزه، ظرفیت و استعداد آن‌ها برنامه ویژه کمک‌رسانی تنظیم می‌نمایند. معمولاً مددجویان به سه طریق مختلف با این نهاد تماس حاصل نموده و طرح مشکل می‌نمایند:

- ۱- شناسایی توسط امدادگران ۲- مراجعه مستقیم مددجو ۳- معرفی توسط افراد و مراجع ذیصلاح.
- شیوه تحقیق امداد به این صورت است که پس از مراجعه مددجو و طرح مشکل، مددکاران (محققین) در اسرع وقت به محل سکونت وی مراجعه نموده و ضمن آشنایی با خانواده و شنیدن مسائل و مشکلات و درد دل‌های او به چهار طریق: ۱- مشاهده ۲- مصاحبه ۳- پرسشنامه ۴- بررسی وضعیت زندگی وی،

اطلاعات دقیق و کاملی از مشخصات، مسائل، مشکلات، تاریخچه مشکل، علت بروز یا توسعه مشکل، شیوه‌های کنترل یا حذف مشکل، استعدادها، انگیزه و علایق، زمینه‌های کاری، میزان و نوع کمک‌های مناسب حال مددجو و ... را ثبت و ضبط نموده و با ذکر تشخیص خود از مشکل، راه‌حل‌های پیشنهادی را مطرح می‌نماید، سپس توسط مسئول مربوطه در خصوص وضعیت و نحوه کمک به مددجو تصمیم‌گیری می‌شود. چنانچه مشکلات مددجو در حدی باشد که می‌بایست او را مورد حمایت قرار دهند ضمن انجام این کار نسبت به ارائه خدمات مشاوره‌ای و راهنمایی، پیگیری مسائل حقوقی و قضایی و ارائه سایر کمک‌ها و خدماتی که در فصل‌های دیگر توضیح داده شده اقدام می‌گردد. ضمناً برای اطلاع همیشگی و مستمر از وضعیت خانواده مددجو هر شش ماه یکبار یا حداقل سالی یکبار نسبت به وضعیت خانواده تحقیق مجدد بعمل می‌آید. به این صورت همیشه اطلاعات آخرین وضعیت مددجو در اختیار است.

در سال ۱۳۹۲ اداره کل مددکاری و مشاوره این نهاد نیز بصورت مستقیم در راستای وظایف محوله اقداماتی به شرح زیر ارائه نموده است:

رسیدگی به درخواست ۹۷۸۷۴ مورد مراجعین حضوری و غیر حضوری از طریق:

- اخذ درخواست کتبی از مددجو

- مصاحبه، تحقیق و بررسی توسط مددکاران مرکز و استان

- کارشناسی تحقیقات بعمل آمده جهت تشخیص نوع و میزان مساعدت

- ایجاد دفاتر نمایندگی در ترمینال‌های شرق و غرب و جنوب تهران جهت تهیه بلیط و پرداخت هزینه

ایاب و ذهاب، در این رابطه به ۴۶۵۲۹ خانوار هزینه ایاب و ذهاب پرداخت شده است.

- عقد قرارداد با مهمان‌پذیران در سطح تهران جهت اسکان مراجعین میهمان خصوصاً بیمارانی که فاقد

جا و مکان می‌باشند، در این رابطه تعداد ۴۰۰۳۲ نفر از امکانات فوق بهره‌مند شده‌اند.

- تأمین هزینه ۲۱۱۵ نفر از بیماران بستری شده در بیمارستان‌ها و ۱۹۴ نفر بیمارانی که به صورت سرپایی

مداوا شده‌اند و قادر به تأمین هزینه خود نیستند.

فعالیت کمک به ارائه خدمات حقوقی و قضایی

بسیاری از مددجویان بدلیل عدم آگاهی از حقوق قانونی خود و سردرگمی در پیچ و خم‌های اداری به محض روبرو شدن با مشکلات حقوقی و قضایی قادر به احقاق حق و حقوق خود نبوده و با مشکلات مختلف مواجه گشته و بعضاً حقوقشان از دست می‌رود. لذا در اینگونه موارد کارشناسان حقوقی این نهاد بعنوان یک مدافع مسلم حقوق محرومین، علاوه بر اینکه در راستای وظایف خود در انجام امور حقوقی دستگاه متبوع اهتمام کامل دارند به جهت حمایت از مددجویان مورد حمایت و سایر افراد نیازمند که از بضاعت علمی و مالی لازم برخوردار نیستند، با در نظر گرفتن مقررات، ضمن راهنمایی و مشاوره، پیگیر مسائل حقوقی و قضایی خانواده‌ها بوده و تا حد امکان در احقاق حقوق آنان تلاش می‌نمایند.

عملکرد شورای حل اختلاف

با توجه به حجم بالای اقدامات حقوقی و با توجه به استفاده از ظرفیت‌های برون سازمانی و آماده سازی بسترهای مناسب حقوقی و قضایی، این نهاد بر آن شد، نسبت به تشکیل شورای حل اختلاف با عنوان ویژه کمیته‌ی امداد در سراسر کشور مبادرت ورزد؛ که پس از رایزنی‌ها و اخذ مجوز از ریاست مرکز امور شورای حل اختلاف کشور و جلسات متعدد با دادگستری‌های کل در استان‌ها این امر منتج به نتایج ذیل گردید:

- در حال حاضر ۱۷۸ شعبه در سراسر کشور به ارائه‌ی خدمت به مددجویان محترم مشغول می‌باشند که در این شعبات تعداد ۱۳۶ عضو امدادی و ۴۶۸ نفر غیر امدادی که جمعی از آن‌ها از قضات شورا هستند مشغول همکاری هستند.

در این رابطه ۱۴۰۱۴ پرونده بررسی شده که ۲۴۱۵ پرونده مددجویی و مابقی غیر مددجویی می‌باشد.

اهم فعالیت‌های صورت گرفته در شورای حل اختلاف ویژه‌ی کمیته‌ی امداد را می‌توان در موارد ذیل بیان نمود:

- ۱- پیگیری امور حقوقی مربوطه به مددجویان، در قالب ثبت دادخواست و ارائه‌ی مشاوره حقوقی رایگان.
- ۲- رسیدگی متمرکز به دعاوی دیوان عدالت اداری.

- ۳- پیگیری امور حقوقی پرسنلی در برخی موارد با توجه به مراجعه پرسنل امداد امام (ره).
- ۴- پیگیری اقساط معوقه‌ی مددجویی و غیرمددجویی و وصول مطالبات و در بعضی موارد مصالحه که مبالغ بسیار عمده‌یی را در استان‌ها به امداد بازگردانده است.

اهداف و راهبردها:

- جلوگیری از تضییع حقوق محرومین .
 - صیانت از تحکیم بنیان خانواده و اقدامات پیشگیرانه .
 - شناسایی مددجویان دارای مشکلات حقوقی و ارجاع آن‌ها برحسب مورد به شورای حل اختلاف.
 - فراهم نمودن زمینه احساس امنیت حقوقی .
 - تقویت اعتماد به نفس مددجویان در مواجهه با مشکلات حقوقی و قضایی .
 - ایجاد تسهیلات حقوقی و قضایی در جهت رفاه حال مددجویان و پرسنل .
 - ممانعت از تضییع حقوق امداد در بخش‌های مختلف .
 - ایجاد سرعت و دقت بیشتر در پیگیری امور حقوقی و قضایی .
 - بهره‌مندی از منابع انسانی مسئولیت‌پذیر ، آگاه و متعهد .
 - عدم سرگردانی مددجویان شریف این نهاد در محاکم .
- امید این است که با عمق بخشی به اقدامات حقوقی - قضایی شوراهای حل اختلاف و رفع برخی معضلات اجرایی - تقنینی کار سوق دادن مددجویان برای حل مشکلات قضایی خود به این نهاد ، شاهد ارائه‌ی یک بسته خدمات حقوقی - قضایی در امور دعاوی مددجویان به آنها باشیم .

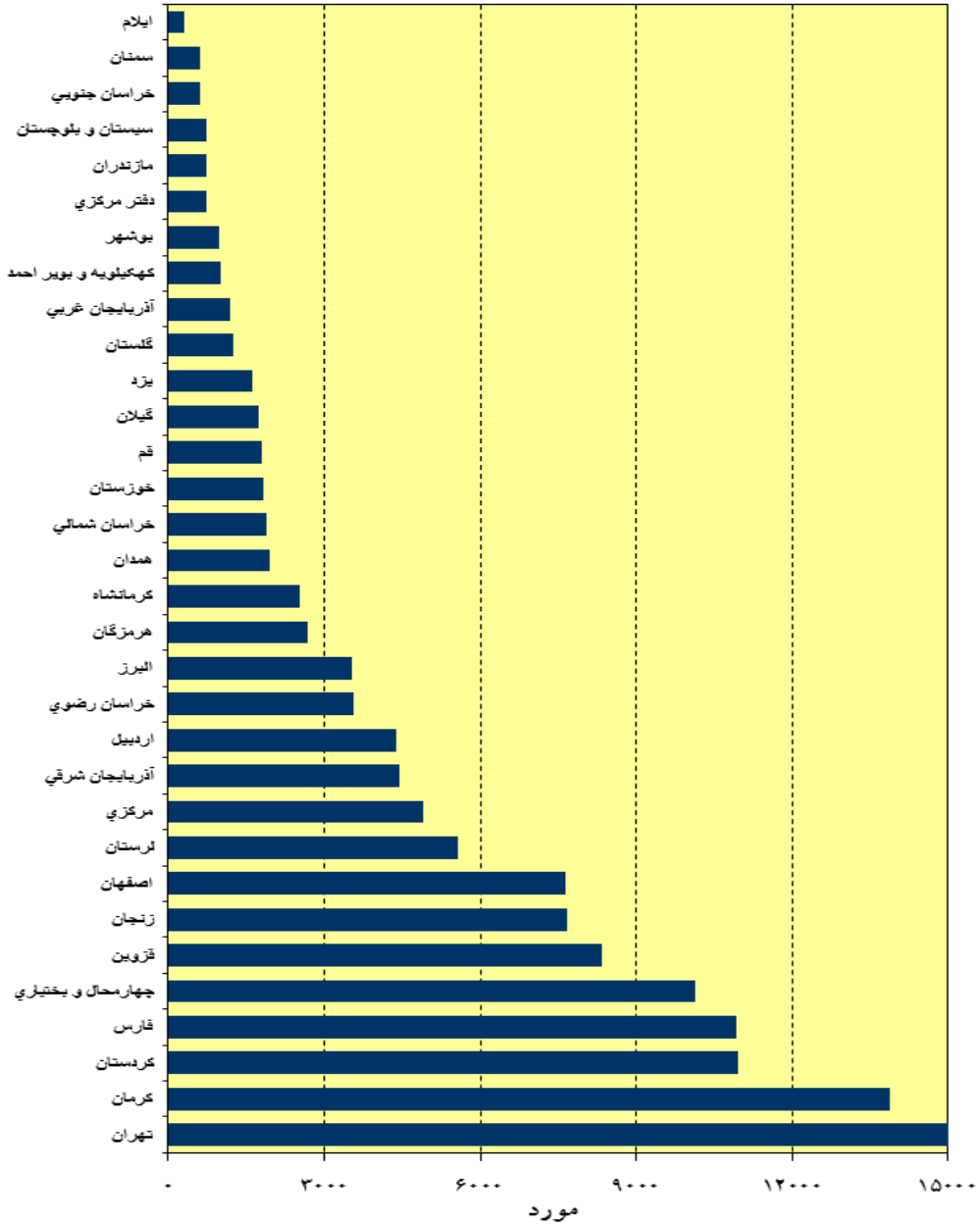
تعداد موارد ارائه خدمات حقوقی و قضایی

تنظیم لایحه دفاعیه		تنظیم اظهارنامه		تنظیم دادخواست و شکوائیه		جمع موارد		نام استان
امداد	مددجو	امداد	مددجو	امداد	مددجو	مددجو	جمع	
۲۱۸۴	۲۳۶۳	۶۴۹۲	۱۱۸۷	۱۰۵۹۶	۳۲۶۸	۶۹۵۲۵	۱۵۰۶۸۲	کل کشور
۵	۲	۰	۰	۵۱	۴	۳۰۹۸	۴۴۴۶	آذربایجان شرقی
۲۴	۱۲	۰	۵	۱۱	۳۵	۶۵۷	۱۱۸۲	آذربایجان غربی
۳۳۲	۹	۱۴۷۷	۰	۸۱۷	۳۲	۷۸۷	۴۳۹۴	اردبیل
۷۰	۲۷۴	۴۶	۹۴	۴۶	۴۴۶	۴۳۶۴	۷۶۳۶	اصفهان
۱۷	۲۳	۰	۰	۸	۱۰	۸۱	۳۱۹	ایلام
۶	۱۱	۰	۰	۱۴	۱۴	۱۹۰	۹۸۶	بوشهر
۲۴۵	۷۳۸	۱۲۷	۲۵۷	۲۱۲۹	۴۴۲	۶۷۵۰	۳۰۴۹۰	تهران
۳	۵	۲	۰	۱۴	۳۳	۲۵۲۴	۳۵۳۶	البرز
۲۷۵	۲۱۸	۱۸۵۲	۴۷۴	۴۴۲	۲۳۱	۳۳۳۰	۱۰۱۳۸	چهار محال و بختیاری
۱	۲۵	۰	۴۷	۹۵	۲۴۰	۷۵۰	۱۹۰۲	خراسان شمالی
۵	۱۰	۰	۲۵	۹۱	۱۳۸	۲۹۹۷	۳۵۷۲	خراسان رضوی
۰	۲۵	۰	۵	۷	۲۵	۲۹۷	۶۲۵	خراسان جنوبی
۳۶	۲۱	۱۰	۲۱	۱۲	۳۳	۶۹۶	۱۸۱۷	خوزستان
۱۳	۷۹	۴۷۱	۲۹	۴۹	۱۲۵	۲۴۲۸	۷۶۷۹	زنجان
۵	۴۲	۰	۱۲	۱۶	۴۴	۴۵۶	۶۱۵	سمنان
۳	۰	۱	۰	۲۲	۱	۴۲۸	۷۲۲	سیستان و بلوچستان
۲۸	۱۴	۱	۰	۲۹	۱۹	۹۹۴۹	۱۰۹۲۷	فارس
۱۸	۱۷	۶	۲	۵۶	۶۵	۶۲۶۸	۸۳۴۸	قزوین
۸	۳۵	۲	۸	۲۸۰	۳۲	۵۶۱	۱۷۹۰	قم
۵۳	۸۵	۲۲	۸	۶۰	۶۵	۴۳۸۳	۱۰۹۵۸	کردستان
۴۵۴	۲۰	۶۱۶	۱۰	۶۰۶۰	۳۱	۴۸۲۴	۱۳۸۸۲	کرمان
۵۳	۲۹۸	۰	۰	۴۳	۴۰۸	۱۳۵۰	۲۵۴۳	کرمانشاه
۱۰	۸	۰	۰	۱۹	۳	۱۶۴	۱۰۰۵	کهگیلویه و بویر احمد
۱۷	۲۱	۱۱۲	۰	۳۰	۲۶	۸۸۳	۱۲۵۳	گلستان
۵	۲۹	۰	۴	۱۳	۲۴	۱۰۵۹	۱۷۳۶	گیلان
۸۰	۱۰۷	۰	۰	۳۱	۱۲۰	۲۱۳۳	۵۵۷۰	لرستان
۱۶	۳	۱۶۹	۲	۲۹	۲۱	۱۵۷	۷۳۷	مازندران
۱۰	۳۰	۸۲۰	۸۰	۳۰	۲۷۰	۳۸۷۵	۴۹۰۰	مرکزی
۵	۱۵	۶۹۵	۵	۱	۶۹	۱۸۱۷	۲۶۷۴	هرمزگان
۰	۰	۰	۰	۰	۰	۰	۰	بشاگرد
۶۴	۱۵۹	۵۷	۹۷	۶۶	۱۴۱	۱۱۶۷	۱۹۴۴	همدان
۳	۲۳	۱	۲	۱۰	۱۰۶	۱۰۲۲	۱۶۱۱	یزد
۳۲۰	۵	۵	۰	۱۵	۱۵	۸۰	۷۴۵	دفتر مرکزی

تعداد موارد ارائه خدمات حقوقی و قضایی

نام استان	شرکت در جلسات دادرسی و پیگیری		مشاوره و بررسی پرونده		صدور رأی و اجرای حکم		سایر اقدامات	
	امداد	مددجو	امداد	مددجو	امداد	مددجو	امداد	مددجو
کل کشور	۱۸۴۶	۲۶۳۰	۴۳۰۴۱	۱۷۲۰۵	۲۳۶۷	۲۹۲۵	۱۵۴۵۳	۳۹۱۲۵
آذربایجان شرقی	۸	۱۶	۲۴۳۳	۱۰۴	۱	۱۸	۶۵۰	۱۱۵۴
آذربایجان غربی	۱۳	۳۴	۵۶۹	۳۷۲	۱۷	۴۲	۶	۴۲
اردبیل	۱۶	۳۵۴	۶۵۰	۱۱۵	۲۵	۴۰۵	۵۵	۱۰۷
اصفهان	۱۰۱	۸۸	۱۹۳۵	۰	۴۲۳	۸۳	۱۰۹۱	۲۹۳۹
ایلام	۱۸	۸	۱۰	۲۰	۱۱	۱۳	۹	۱۷۲
بوشهر	۱۱	۲۷	۹۷	۲۳۲	۱۴	۱۵	۴۳	۵۰۲
تهران	۲۵۸	۲۶۹	۱۹۷۸	۱۰۶۵۱	۴۴۸	۳۵۵	۲۶۲۹	۹۹۶۴
البرز	۳۱	۱۱	۱۷۷۳	۳۶۵	۱۳	۱۰	۶۶۹	۶۰۷
چهار محال و بختیاری	۲۲۴	۳۴۱	۱۹۲۱	۱۶۷	۱۸۶	۲۷۰	۷۶	۳۴۶۱
خراسان شمالی	۷۶	۲۱۷	۱۱۹	۰	۱۹۸	۹۱	۴۵	۷۴۸
خراسان رضوی	۶۵	۱۱۹	۲۵۰۶	۱۶۰	۱۳۴	۳۹	۱۱۹	۱۶۱
خراسان جنوبی	۱۸	۲	۱۵۶	۵۰	۱۶	۴	۵۲	۲۶۵
خوزستان	۴۱	۴۶	۳۰۱	۱۴۳	۹	۳۱	۲۷۰	۸۴۳
زنجان	۲۷	۲۱	۲۴۴	۱۶۲	۷۳	۸	۱۸۵۱	۴۵۲۷
سمنان	۴۵	۲۱	۲۳۲	۳	۳۵	۲۰	۴۶	۹۴
سیستان و بلوچستان	۳۶۷	۱۹	۴۱	۲۱	۸	۳۰	۱۱	۱۹۸
فارس	۹	۲۸	۹۵۷۷	۰	۲	۴۲	۳۲۸	۸۵۰
قزوین	۲۴	۴۰	۵۸۰۰	۱۵۰۰	۴۷	۸۷	۳۱۳	۳۷۳
قم	۳۳	۵۵	۳۵۳	۴۵۷	۳۴	۱۱۲	۶۶	۳۱۵
کردستان	۳۷	۷۷	۲۰۴۶	۱۲۴۰	۳۴	۴۵	۲۱۰۸	۵۰۷۸
کرمان	۱۳	۴۰۷	۴۶۱۶	۲۲۳	۱۱	۷۱۲	۱۲۳	۵۸۶
کرمانشاه	۴۰	۴۹	۲۹۹	۰	۲۳۵	۴۸	۷۰	۱۰۰۰
کهگیلویه و بویر احمد	۶	۳۱	۱۴۲	۱۲۰	۵	۳۰	۰	۶۳۱
گلستان	۷۰	۴۲	۴۷۳	۵۴	۲۹	۲۳	۲۶۴	۹۲
گیلان	۱۸	۵	۷۵۶	۱۳۹	۲۳	۲۸	۲۰۵	۴۸۷
لرستان	۹۵	۵۴	۱۷۱۰	۸۲	۳۷	۳۹	۶۴	۳۱۵۱
مازندران	۲۲	۸۳	۸۵	۸۰	۸	۷۹	۱۶	۱۲۴
مرکزی	۲۰	۲۵	۷۵۰	۹۰	۳۰	۵۰	۲۶۹۵	۰
هرمزگان	۱۴	۹	۳۸۳	۱۳۲	۲۵	۱	۱۳۰۶	۱۴
بشاگرد	۰	۰	۰	۰	۰	۰	۰	۰
همدان	۱۰۰	۶۷	۲۳۴	۶۸	۱۷۷	۷۶	۲۵۹	۳۷۹
یزد	۱۶	۵	۸۱۲	۴۱۵	۵۹	۱۹	۴	۱۳۶
دفتر مرکزی	۱۰	۶۰	۴۰	۴۰	۰	۱۰۰	۱۰	۱۲۵

تعداد موارد ارائه خدمات حقوقی و قضایی طی سال ۱۳۹۲



رقم صحیح مربوط به استان تهران ۳۰۴۹۰ مورد می باشد

فعالیت تأمین هزینه‌های اجرایی طرح اکرام

قال الصادق (ع):

إِذَا بَكَى الْيَتِيمَ اهْتَرَّ لَهُ الْعَرْشُ فَيَقُولُ اللَّهُ تَبَارَكَ وَتَعَالَى مَنْ أَبْكَى عَبْدِي الَّذِي سُلِبَتْهُ أَبْوَابُ
فِي صَعْرِهِ؟ فَوَ عِزَّتِي وَجَلَالِي... لَا يَسْكُنُهُ عَبْدٌ مُؤْمِنٌ إِلَّا أَوْجِبْتُ لَهُ الْجَنَّةَ

امام صادق (ع) فرمودند:

هر گاه یتیم بگرید عرش الهی بلرزد در آید و خداوند گوید چه کسی بنده مرا که
در کودکی پدر و مادرش را از دست داده گریانده است. قسم به عزت و جلال
خودم هر که او را آرام کند بهشت را بر او واجب نمایم.

کفالت و اکرام ایتم و افراد بی سرپرست همواره مورد تأکید و توجه خداوند متعال و ائمه معصومین (ع) بوده است. در کلام گویای خداوند متعال (قرآن کریم) آمده است که اکرام یتیم موجب دوستی خداوند، آسایش در دنیا و آخرت، بازدارنده از کبر و غرور، و دوری از محنت‌های مالی و... می‌گردد. بر این اساس خدمت به ایتم عهدی است که با خداوند متعال بسته می‌شود و معاهدان آن راستگویان و پرهیزکارانند و انجام این کار بهترین ملاک ایمان به خداوند و قرآن شناخته شده است. لذا با تأسی به آیات و روایات فراوان دینی و بمنظور تحقق اوامر بنیانگذار جمهوری اسلامی ایران حضرت امام خمینی (ره) و مقام معظم رهبری حضرت آیت الله خامنه‌ای مبنی بر تقویت حس همدلی و همکاری در جامعه اسلامی و ترویج فرهنگ الهی اکرام و ایجاد زمینه مشارکت افراد خیر و نیکوکار در امورات خیریه و خلاصه وصل حال فقرا به مردم، طرح مزبور تهیه و اجرا گردید. امید است انشاءالله از این طریق در این وادی غربت، دستان آشنایی را بر سر یتیمان بنوازش بنشانند و اندکی از خیل اندوه و غصه‌های آنان بکاهد تا موجبات رضای الهی فراهم گردد.

تعاریف و مفاهیم:

طرح اکرام (کمک به ایتم): طرحی است که بموجب آن فرزندان یتیم و بی سرپرست دختر (تازمان ازدواج) و پسر (زیر ۱۸ سال سن) مورد حمایت مادی و معنوی حامیان خیر که آمادگی خود را جهت رسیدگی و معاضدت ایتم اعلام نموده‌اند، قرار می‌گیرند.

ایتم مورد حمایت: به مددجویان مورد حمایتی گفته می‌شود که پدر آنها فوت کرده و دارای شرایط سنی مقرر می‌باشند.

حامی: به شخص حقیقی یا حقوقی اطلاق می‌شود که طبق ضوابط مربوطه حمایت مالی یک یا چند یتیم را عهده‌دار شده است.

طرح اکرام از نیمه دوم سال ۱۳۷۸ توسط کمیته امداد امام خمینی (ره) به اجرا درآمده است و به موجب آن حمایت ایتم به حامیان خیر و اگذار می شود، بدین صورت که هر حامی با پذیرفتن امر حمایت یک یا چند نفر یتیم، ماهیانه حداقل ۳۰۰ هزار ریال به حساب بانکی هر کدام از آنان واریز می نماید.

۱- حمایت از ایتم توسط هیئت کافل الیتیم

بخش دیگری از طرح اکرام توسط جمعی از مسلمانان خیر و نوع دوست مقیم کشور کویت موسوم به هیئت «کافل الیتیم جامع الامام الحسین (ع)» با هدف کمک به ایتم مسلمان کشورهای ایران، جمهوری آذربایجان، تاجیکستان، لبنان و افغانستان توسط کمیته امداد امام خمینی (ره) با اجرا درآمده است.

بر اساس این طرح هر یک از افراد هیئت، متکفل ۱۵ نفر از ایتم می باشند، که ایتم پسر تا سن ۱۸ سالگی و ایتم دختر تا قبل از ازدواج مورد حمایت قرار می گیرند.

طی سال ۱۳۹۲ تعداد ۳۵۰۱ نفر از ایتم ۱۹ استان کشور مورد حمایت هیئت کافل الیتیم بوده و ماهیانه مبالغی به حساب آنها پرداخت گردیده است.

تعداد ایتم مورد حمایت هیئت کافل الیتیم در سال ۱۳۹۲

ردیف	نام استان	تعداد (نفر)
۱	آذربایجان شرقی	۳
۲	اصفهان	۸۱۱
۳	ایلام	۱۶۸
۴	بوشهر	۲۶۸
۵	چهارمحال و بختیاری	۱۸۶
۶	خراسان شمالی	۱۳۲
۷	خراسان رضوی	۱۶۶
۸	خراسان جنوبی	۹۸
۹	خوزستان	۲۳۵
۱۰	زنجان	۲۶
۱۱	سیستان و بلوچستان	۳۶
۱۲	فارس	۷۷۶
۱۳	قم	۱۹۲
۱۴	کرمان	۱۷۰
۱۵	کهگیلویه و بویراحمد	۵۲
۱۶	گیلان	۱۴
۱۷	مرکزی	۱۲
۱۸	هرمزگان	۱۵۱
۱۹	یزد	۵
	جمع	۳۵۰۱

۲- حمایت از ایتم مورد حمایت امداد توسط سایر مؤسسات

این مؤسسات از جمله مؤسسه عترت فاطمی از نوع مؤسسات خیریه می باشند که با هدف کمک و مساعدت به ایتم تأسیس شده اند. این مؤسسات طی سال ۱۳۹۲ تعداد ۳۱۰۵ نفر از ایتم مورد حمایت امداد را مورد حمایت خود قرار داده اند.

اطلاعات خانوارهای دارای یتیم

نام استان	تعداد خانوارهای دارای یتیم بر حسب نوع حمایت					تعداد ایتم مورد حمایت حامیان ساکن در سایر مناطق	
	طرح مددجویی	طرح شهید رجایی	سایر	جمع	تعداد ایتم	تعداد حامی	
کل کشور	۱۴۹۵۴۷	۱۶۵۹۸	۵۱۱	۱۶۶۶۵۶	۸۰۲۵۴	۱۵۷۷۳۸	
آذربایجان شرقی	۳۷۵۴	۱۰۲	۷	۳۸۶۳	۱۱۱۸	۱۵۰۷	
آذربایجان غربی	۵۱۱۵	۳۰۹	۰	۵۴۲۴	۱۷۹۷	۲۶۳۴	
اردبیل	۱۸۵۳	۶۱	۰	۱۹۱۴	۱۶۹۶	۸۰۱۵	
اصفهان	۶۰۹۱	۳۲۳	۰	۶۴۱۴	۱۸۵۵	۴۴۷۶	
ایلام	۳۱۲۷	۹۶۵	۰	۴۰۹۲	۰	۰	
بوشهر	۱۸۴۱	۱۹	۱۰	۱۸۷۰	۶۱۶	۱۳۳۳	
تهران	۹۶۸۲	۳۵۹	۴۴	۱۰۰۸۵	۲۸۳۸	۱۲۷۶۲	
البرز	۱۸۵۵	۱۲	۲	۱۸۶۹	۱۳۴۱	۵۴۷۳	
چهار محال و بختیاری	۲۷۵۸	۹۱۷	۰	۳۶۷۵	۱۷۳	۳	
خراسان شمالی	۳۱۲۳	۲۱۲	۰	۳۳۳۵	۳۴۱۶	۱۳۰۷۵	
خراسان رضوی	۱۰۳۳۵	۳۲۶	۲۴	۱۰۶۸۵	۳۸۷۲	۹۶۰۳	
خراسان جنوبی	۱۹۶۴	۲۳۴	۲۳	۲۲۲۱	۱۰۴۹	۳۹۴۲	
خوزستان	۶۵۷۹	۲۶۷	۳	۶۸۴۹	۳۲۷۴	۵۱۴۷	
زنجان	۱۳۴۹	۲۹	۰	۱۳۷۸	۵۷۲	۹۵۶	
سمنان	۶۳۹	۱۹	۱۱۵	۷۷۳	۹۲	۵۴۱	
سیستان و بلوچستان	۱۸۱۳۱	۲۲۵۳	۰	۲۰۳۸۴	۲۱۴۹۷	۱۵۷۸۷	
فارس	۷۹۴۷	۳۲۳	۷	۸۲۷۷	۳۲۷۵	۱۰۴۷۰	
قزوین	۱۳۸۷	۵۶	۱۲	۱۴۵۵	۱۶۱۴	۲۱۶۸	
قم	۱۵۶۶	۱	۴	۱۵۷۱	۰	۰	
کردستان	۳۵۰۵	۱۵۵	۰	۳۶۶۰	۲۸۳۳	۸۵۵۹	
کرمان	۹۶۰۹	۱۸۷۰	۲۵	۱۱۵۰۴	۲۴۸۲	۴۷۸۴	
کرمانشاه	۳۷۶۸	۸۳	۶	۳۸۵۷	۳۲۶۱	۶۲۲۷	
کهگیلویه و بویر احمد	۲۹۵۱	۱۲۱۸	۰	۴۱۶۹	۹۶۵	۷۹۳	
گلستان	۴۳۶۶	۵۴۲	۰	۴۹۰۸	۴۵۴۱	۴۸۰۰	
گیلان	۳۸۴۴	۵۲	۱	۳۸۹۷	۲۱۲۰	۶۱۳۷	
لرستان	۱۴۲۴۱	۴۱۴۵	۱۴	۱۸۴۰۰	۵۸۳۲	۸۵۷۴	
مازندران	۳۹۶۳	۸۹	۳۶	۴۰۸۸	۱۵۸۶	۴۴۷۶	
مرکزی	۲۰۸۴	۱۱۹	۱۳	۲۲۱۶	۱۷۹	۵۱۵	
هرمزگان	۶۰۴۳	۱۰۵۱	۰	۷۰۹۴	۹۱۹	۸۷۱	
بشاگرد	۶۹۵	۱۲۳	۰	۸۱۸	۱۵۷۰	۲۲۱۴	
همدان	۴۳۹۵	۳۴۶	۱	۴۷۴۲	۳۱۱۹	۱۰۳۲۶	
یزد	۹۸۷	۱۸	۱۶۴	۱۱۶۹	۷۵۲	۱۵۷۰	
دفتر مرکزی	۰	۰	۰	۰	۰	۰	

توزیع نسبی ایتام مورد حمایت



اطلاعات خانوارهای دارای یتیم و ایتام مورد حمایت امداد

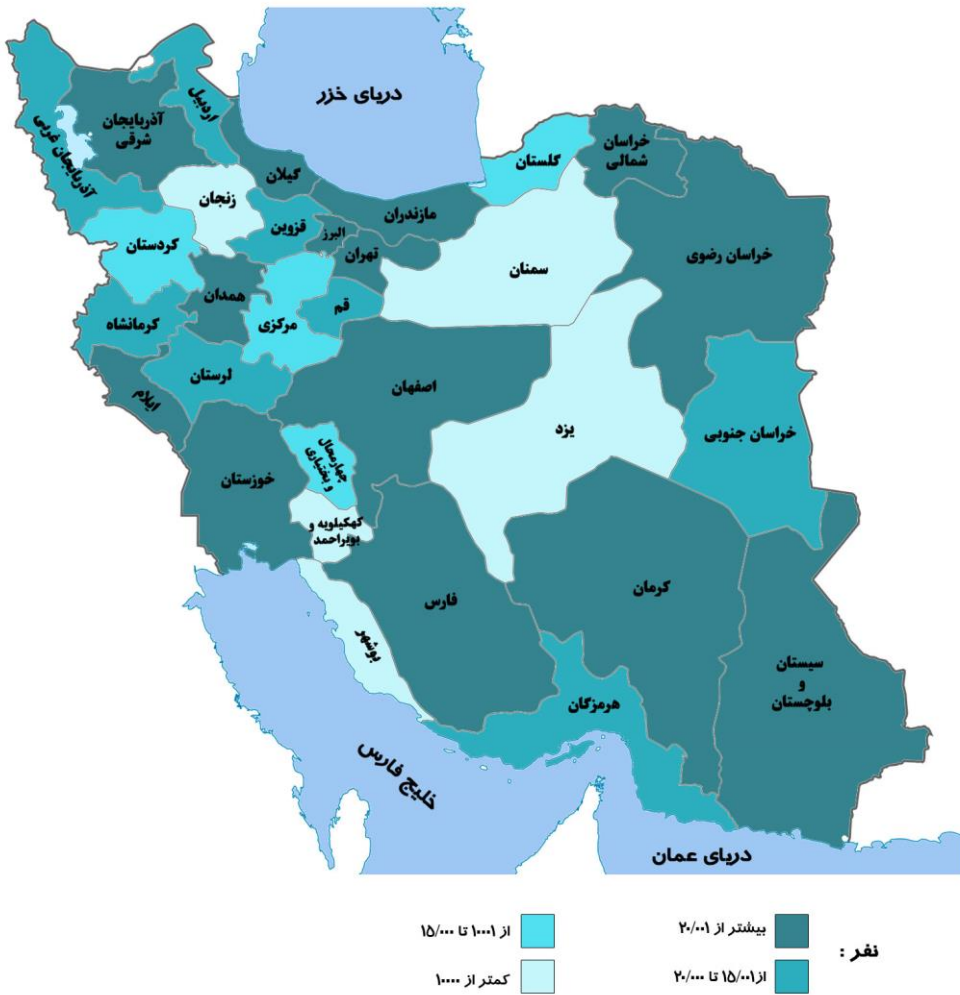
برحسب تعداد یتیم عضو خانوار					نام استان
یک نفر یتیم	دو نفر یتیم	سه نفر یتیم	چهار نفر یتیم	پنج نفر یتیم و بیشتر	
۱۰۱۰۳۸	۳۹۶۲۴	۱۶۲۵۱	۶۸۴۲	۲۹۰۱	کل کشور
۲۷۲۳	۷۳۷	۳۳۶	۵۳	۱۴	آذربایجان شرقی
۳۰۶۵	۱۵۶۶	۵۴۰	۲۰۲	۵۱	آذربایجان غربی
۱۲۰۰	۵۳۰	۱۴۱	۳۴	۹	اردبیل
۴۵۹۹	۱۳۷۷	۳۶۱	۶۰	۱۷	اصفهان
۲۳۰۳	۱۰۶۲	۴۹۰	۱۶۴	۷۳	ایلام
۱۱۶۵	۴۵۸	۱۷۲	۶۵	۱۰	بوشهر
۶۶۶۶	۲۳۲۶	۷۴۲	۲۹۵	۵۶	تهران
۱۳۸۳	۴۱۱	۶۵	۹	۱	البرز
۲۲۰۴	۹۰۲	۴۰۴	۱۲۱	۴۴	چهار محال و بختیاری
۱۹۱۰	۹۱۵	۳۵۲	۱۰۶	۵۲	خراسان شمالی
۷۴۱۲	۲۲۸۰	۶۸۹	۲۳۴	۷۰	خراسان رضوی
۱۲۱۹	۵۶۳	۲۸۳	۱۳۲	۲۴	خراسان جنوبی
۳۷۱۹	۱۷۱۴	۹۱۸	۳۵۸	۱۴۰	خوزستان
۹۱۵	۳۷۶	۷۵	۱۲	۰	زنجان
۴۹۲	۲۰۹	۵۳	۱۷	۲	سمنان
۹۵۲۰	۵۲۴۱	۳۰۰۴	۱۶۳۶	۹۸۳	سیستان و بلوچستان
۴۷۰۶	۲۱۶۵	۹۸۰	۳۷۱	۵۵	فارس
۸۹۲	۴۴۴	۷۵	۲۸	۱۶	قزوین
۱۰۳۶	۴۲۹	۹۲	۱۱	۳	قم
۲۵۵۶	۷۳۲	۲۷۲	۷۵	۲۵	کردستان
۶۲۶۵	۲۵۴۱	۱۴۸۱	۶۸۹	۵۲۸	کرمان
۲۳۱۸	۱۰۲۹	۳۹۵	۹۶	۱۹	کرمانشاه
۲۰۷۶	۱۱۴۴	۶۰۰	۲۷۷	۷۲	کهگیلویه و بویر احمد
۳۰۳۳	۱۳۶۶	۳۷۴	۱۰۴	۳۱	گلستان
۲۶۶۳	۱۰۲۳	۱۶۷	۲۵	۱۹	گیلان
۱۱۵۳۲	۳۵۲۱	۱۷۶۳	۱۱۶۸	۴۱۶	لرستان
۳۰۱۸	۹۰۶	۱۳۰	۳۳	۱	مازندران
۱۷۸۲	۳۳۶	۷۳	۱۹	۶	مرکزی
۴۳۳۵	۱۶۴۵	۶۷۶	۳۱۹	۱۱۹	هرمزگان
۳۵۰	۲۳۳	۱۴۸	۵۳	۳۴	بشاگرد
۳۲۶۴	۱۰۸۷	۳۱۹	۶۱	۱۱	همدان
۷۱۷	۳۵۶	۸۱	۱۵	۰	یزد
۰	۰	۰	۰	۰	دفتر مرکزی

تعداد حامی و مبلغ پرداختی (طرح اکرام)

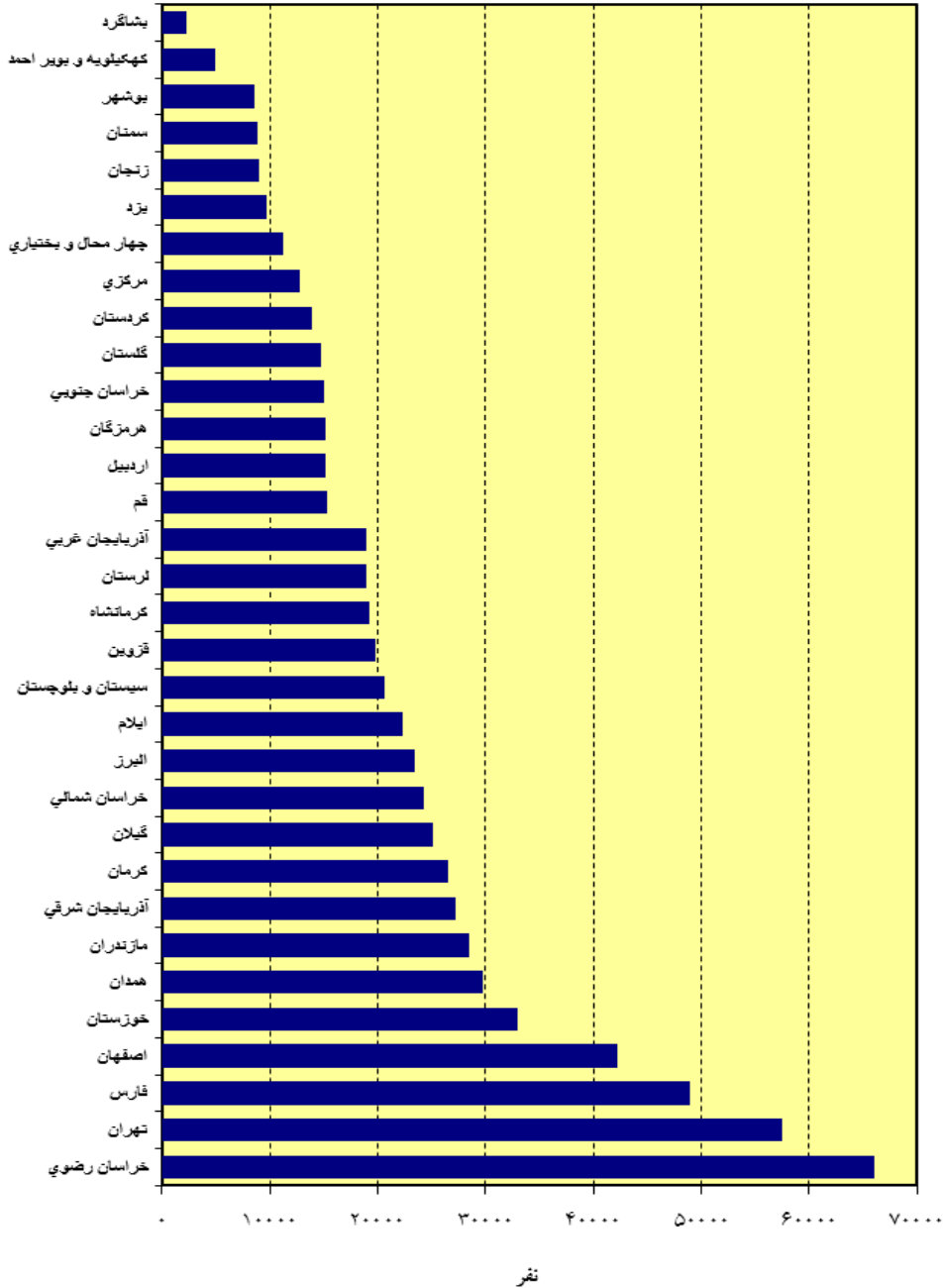
مبالغ به میلیون ریال

نام استان	تعداد حامی برحسب وضعیت			ایتام مورد حمایت حامیان		
	اشخاص حقیقی	اشخاص حقوقی	جمع	دختر	پسر	جمع
کل کشور	۷۰۲۶۲۴	۶۴۶۶	۷۰۹۰۹۰	۱۱۰۷۲۹	۹۴۴۷۳	۲۰۵۲۰۲
آذربایجان شرقی	۲۶۲۷۹	۹۵۱	۲۷۲۳۰	۲۸۱۰	۲۷۳۰	۵۵۴۰
آذربایجان غربی	۱۸۸۶۸	۳۴	۱۸۹۰۲	۳۹۴۶	۳۵۹۰	۷۵۳۶
اردبیل	۱۵۱۵۸	۳۱	۱۵۱۸۹	۱۵۲۲	۱۴۱۷	۲۹۳۹
اصفهان	۴۲۱۰۳	۱۱۰	۴۲۲۱۳	۵۳۸۲	۳۴۲۹	۸۸۱۱
ایلام	۲۲۲۴۲	۲۱	۲۲۲۶۳	۱۷۰۲	۱۱۱۵	۲۸۱۷
بوشهر	۸۵۲۲	۲۵	۸۵۴۷	۱۴۹۷	۱۳۹۷	۲۸۹۴
تهران	۵۷۴۲۸	۵۰	۵۷۴۷۸	۵۸۱۸	۳۹۷۳	۹۷۹۱
البرز	۲۳۴۹۴	۹	۲۳۵۰۳	۱۴۰۵	۱۰۴۶	۲۴۵۱
چهار محال و بختیاری	۱۱۲۹۵	۳۱	۱۱۳۲۶	۱۹۴۸	۱۴۶۵	۳۴۱۳
خراسان شمالی	۲۲۹۲۲	۱۳۳۶	۲۴۲۵۸	۲۵۴۹	۲۲۳۳	۴۷۸۲
خراسان رضوی	۶۵۹۱۴	۹۶	۶۶۰۱۰	۷۷۷۵	۷۵۷۹	۱۵۳۵۴
خراسان جنوبی	۱۵۰۳۶	۱۳	۱۵۰۴۹	۲۰۸۲	۱۵۱۲	۳۵۹۴
خوزستان	۳۲۹۱۷	۵۰	۳۲۹۶۷	۵۹۶۴	۵۹۳۸	۱۱۹۰۲
زنجان	۸۹۴۷	۳۷	۸۹۸۴	۱۰۸۷	۸۷۳	۱۹۶۰
سمنان	۸۸۴۷	۸۹	۸۹۳۶	۶۴۴	۵۱۰	۱۱۵۴
سیستان و بلوچستان	۲۰۶۸۹	۱۹	۲۰۷۰۸	۱۳۶۲۵	۱۱۵۳۷	۲۵۱۶۲
فارس	۴۸۷۱۵	۱۶۵	۴۸۸۸۰	۷۱۲۶	۶۶۹۰	۱۳۸۱۶
قزوین	۱۹۷۵۷	۴۷	۱۹۸۰۴	۱۲۳۵	۹۲۵	۲۱۶۰
قم	۱۵۲۲۶	۳۸	۱۵۲۶۴	۱۱۷۰	۱۰۴۲	۲۲۱۲
کردستان	۱۳۸۶۳	۲۵	۱۳۸۸۸	۲۵۱۹	۲۲۸۲	۴۸۰۱
کرمان	۲۴۸۰۶	۱۷۹۲	۲۶۵۹۸	۷۳۰۵	۶۷۶۹	۱۴۰۷۴
کرمانشاه	۱۸۳۳۱	۸۵۵	۱۹۱۸۶	۳۲۳۹	۲۸۲۹	۶۰۶۸
کهگیلویه و بویر احمد	۴۹۲۴	۱۸	۴۹۴۲	۱۷۷۸	۱۴۰۴	۳۱۸۲
گلستان	۱۴۶۶۷	۴۴	۱۴۷۱۱	۳۷۷۳	۳۲۳۲	۷۰۰۵
گیلان	۲۵۱۲۰	۵۸	۲۵۱۷۸	۲۹۱۷	۲۴۷۹	۵۳۹۶
لرستان	۱۸۸۲۹	۲۰۲	۱۹۰۳۱	۴۷۵۲	۳۸۶۵	۸۶۱۷
مازندران	۲۸۴۱۲	۱۱۸	۲۸۵۳۰	۲۸۰۵	۲۶۰۷	۵۴۱۲
مرکزی	۱۲۶۷۸	۶۲	۱۲۷۴۰	۱۶۰۶	۱۲۲۸	۲۸۳۴
هرمزگان	۱۵۱۳۷	۱۴	۱۵۱۵۱	۴۹۴۴	۴۳۱۸	۹۲۶۲
بشاگرد	۲۲۵۰	۷	۲۲۵۷	۹۷۸	۶۵۰	۱۶۲۸
همدان	۲۹۶۲۲	۶۷	۲۹۶۸۹	۳۸۸۹	۳۰۱۴	۶۹۰۳
یزد	۹۶۲۶	۵۲	۹۶۷۸	۹۳۷	۷۹۵	۱۷۳۲
دفتر مرکزی

توزیع نسبی حامیان ایتام



تعداد حامیان طرح اکرام در پایان سال ۱۳۹۲



برنامه امنیت تغذیه

تغذیه کودکان زیر ۶ سال از سال ۱۳۷۹ با هماهنگی و همکاری دفتر بهبود تغذیه وزارت محترم بهداشت، درمان و آموزش پزشکی به صورت آزمایشی در استان‌های اصفهان، مازندران و هرمزگان با هدف کمک به بهبود تغذیه کودکان زیر ۶ سال خانواده‌هایی که صرفاً در اثر فقر دچار سوء تغذیه شده‌اند اجرا گردید.

طرح فوق در سال ۱۳۹۲ نیز با همکاری دفتر بهبود تغذیه وزارت بهداشت در ۳۲ استان و منطقه بشاگرد اجرا شد که در این سال تعداد ۶۵۹۶۵ کودک زیر ۶ سال شامل ۱۲۱۳۱ نفر فرزندان مددجویان مورد حمایت امداد و ۵۳۸۳۴ نفر کودکان سایر خانواده‌های نیازمند مورد حمایت قرار گرفته‌اند. از مجموع ۶۵۹۶۵ نفر کودک زیر ۶ سال تعداد ۲۶۶۰۸ نفر ساکن در مناطق شهری و ۳۹۳۵۷ نفر ساکن در مناطق روستایی بوده‌اند.

هزینه این فعالیت در سال ۱۳۹۲ مبلغ ۳۶۷/۳ میلیارد ریال بوده است که مبلغ ۳۶۱/۱ میلیارد ریال آن از منابع عمومی امداد و ۶/۲ میلیارد ریال مابقی از طریق کمک‌های مردمی تأمین و پرداخت شده است. همچنین کمیته امداد امام خمینی (ره) به منظور امنیت و تغذیه مادران باردار طی سال ۱۳۹۲ به تعداد ۵۱۷۳ نفر مشمول این طرح (۱۳۶۱ شهری و ۳۸۱۲ روستایی) خدمات متنوعی ارائه نموده است.

برنامه کمک به تأمین سلامت نیازمندان

قال رسول الله (ص):

من أعان ضعيفاً في بدنه علي أمره أعانه الله علي أمره.

رسول خدا (ص) فرمودند:

کسی که بیمار و ناتوانی را در کارهایش یاری دهد

خداوند نیز او را در کارهایش یاری میکند. (بحارالانوار، جلد ۷۵، ص ۲)

انسان موجودی است در حال رشد و کمال، که یک بعد از رشد او را رشد جسمی شامل می‌شود. او در بدو تولد موجودی ضعیف و ناتوان است و رفته رفته دوران شیرخوارگی، کودکی، نوجوانی، جوانی و پیری را پشت سر میگذارد. این انسان در مسیر زندگی خود همواره با یک رشته عوامل ناراحتی نظیر، درد و رنج و بیماری دست به گریبان می‌باشد. کمتر کسی را می‌توان یافت که در طول عمر خود مبتلا به درد و رنجی نشده باشد. این بلیه درد و رنج جسمی متأسفانه بیشتر از هر کسی سراغ محرومین و درماندگان می‌رود. علت نیز روشن است، سوء تغذیه، عدم رعایت کامل مسائل بهداشتی، عدم دسترسی به امکانات ضروری درمانی و عدم پیگیری کامل امور درمانی را از جمله اهم این علل میتوان ذکر کرد.

بسیاری از بخشها و شهرها فاقد مراکز درمانی مجهز هستند و برخی از تخصص‌ها حتی در مراکز برخی از استانها نیز وجود ندارد و تنها مختص به شهر تهران است.

بسیاری از افراد نیازمند و محروم جامعه قادر به تأمین هزینه‌های بالای درمانی که نزدیک به ۱۰ درصد هزینه‌های غیرخوراکی را به خود اختصاص داده، نمی‌باشند و لذا به طور طبیعی امکان بهره‌وری از امکانات بهداشتی و درمانی موجود را از دست میدهند.

لذا این نهاد با عنایت به اهمیت موضوع و نیاز ضروری محرومان جامعه، از بدو تشکیل و مطابق اساسنامه مصوب و بنا به دستورات مؤکد مسئولین محترم نظام، بخصوص حضرت امام خمینی (ره) و مقام معظم رهبری ارائه خدمات بهداشتی و درمانی به محرومان مورد حمایت و نیازمندان غیر مورد حمایت را در زمره برنامه‌های اصلی و مأموریت‌های محوله خود قرارداد داده است.

تعاریف و مفاهیم:

بیمه درمان اقشار نیازمند: وظیفه‌ای که به موجب قانون بیمه درمان همگانی به این نهاد محول گردید و در اجرای آن، اقشار نیازمند جامعه توسط این نهاد مورد حمایت بیمه درمانی قرار گرفتند.

بیمه شده اصلی: فردی است که رأساً مشمول مقررات بیمه خدمات درمانی موضوع قانون بوده و پس از پرداخت حق‌السهم (توسط فرد یا مراجع مشمول در قانون) مشمول استفاده از مزایای خدمات درمانی می‌شود.

بیمه شده تبعی: شخص یا اشخاصی هستند که به تبع سرپرستی یا کفالت بیمه شده اصلی از مزایای مقرر در این قانون می‌تواند استفاده نمایند.

انواع هزینه‌های درمانی: منظور یکی از سرفصلهای عمده هزینه بیمه و درمان اقشار آسیب‌پذیر از قبیل هزینه بیمه درمان، هزینه درمان موردی، هزینه خدمات درمانی ویژه و هزینه اداری تشکیلاتی بیمه می‌باشد.

هزینه بیمه درمان اقشار نیازمند: هزینه‌ای است که براساس خدمات مورد تعهد و مطابق ضوابط و تعرفه‌های بیمه، جهت درمان مشمولین بیمه خدمات درمانی امداد پرداخت می‌گردد.

هزینه درمان موردی: منظور، آن بخش از هزینه خدمات درمانی است که توسط کمیته امداد برای بیماران نیازمند فاقد پوشش بیمه‌ای پرداخت می‌شود.

هزینه خدمات درمانی ویژه: منظور، آن بخش از هزینه‌های خدمات درمانی است که جهت خدمات خارج از تعهدات و تعرفه‌های بیمه‌ای برای بیمه شدگان نیازمند به مصرف می‌رسد. مثل هزینه اعزام و اسکان بیماران، هزینه تأمین وسایل و لوازم پزشکی و توانبخشی، هزینه لوازم بهداشتی، هزینه خدمات افزون بر تعرفه‌های قانونی، تأمین فرانشیز بیماران نیازمند.

مراکز درمانی طرف قرارداد: به کلیه مراکز درمانی اعم از مطب پزشک عمومی، بیمارستان، مطب پزشک متخصص، درمانگاه، داروخانه، رادیولوژی، آزمایشگاه و سایر مراکز پاراکلینیکی اطلاق می‌گردد که جهت ارائه خدمات درمانی به بیمه شدگان مطابق تعرفه‌های شورا عالی بیمه با یکی از واحدهای کمیته امداد قرارداد دارند.

نقاهتگاه: واحدی است دارای تخت، تسهیلات و خدمات عمومی لازم جهت اسکان و استراحت بیماران مورد حمایتی که برای ادامه درمان از شهرستان فاقد امکانات درمانی کافی، اعزام شده‌اند.

فعالیت کمک به پرداخت فرانشیز و خدمات ویژه درمان

انواع خدمات درمانی دارای طیف گسترده ای می باشد از طرفی خدمات درمانی که در تعهدات حمایت بیمه درمانی می باشد دارای تعرفه های مشخص بوده و اعتبارات دولتی برای اینگونه از خدمات درمانی براساس سرانه مصوب، در بودجه سالانه امداد تخصیص می یابد و از این اعتبارات نمی توان برای پرداخت هزینه های سایر خدمات درمانی خارج از تعهدات و تعرفه های بیمه ای مانند: هزینه اعزام و اسکان بیماران، هزینه تأمین وسایل و لوازم پزشکی و توانبخشی، هزینه لوازم بهداشتی و هزینه خدمات افزون بر تعرفه های قانونی، استفاده نمود. با توجه به وضعیت خاص بیمه شدگان امداد و بمنظور پرداخت هزینه های مذکور و ارائه خدمات درمانی مکمل، خدمات و اقداماتی که عمدتاً غیر مشمول تعهدات بیمه ای می باشند به شرح زیر معمول می گردد:

- تخصیص اعتبار ویژه جهت پرداخت هزینه های غیر بیمه ای و جانبی درمان محرومان.
- ایجاد نقاهتگاه در مراکز استان هایی که مراکز درمانی فوق تخصصی و خاص دارند.
- تسهیل امور درمانی محرومان از طریق خدمات مددکاری یا ارائه مشاوره به آنان.
- تعامل و هماهنگی با مراکز درمانی، دارویی و تشخیصی جهت ارائه خدمات کیفی و کمی به محرومان.
- خدمات بیمارستانی شامل پرداخت فرانشیز درمان بستری و سرپایی، هزینه آمبولانس، هزینه جراحی های خارج از شمول بیمه .
- پرداخت فرانشیز خدمات پاراکلینیکی، شامل آزمایشگاه، رادیولوژی، ام.آر.آی (MRI)، سی تی اسکن، آنژیوگرافی، فیزیوتراپی، رادیوتراپی، تفاوت تعرفه های دولتی، خصوصی و ...
- پرداخت فرانشیز دارو، حق فنی نسخ دارویی و لوازمی که مورد تعهد بیمه نمی باشد از قبیل سرنگ، سوند، باند، نخ، صابون و ...
- خدمات پزشکی و دندان پزشکی از جمله پرداخت فرانشیز، ویزیت پزشکان، تزریقات و پانسمان، پرکردن دندان، خدمات پزشکی خارج از مشمول بیمه و ...
- کاردرمانی، گفتاردرمانی، روان درمانی، خرید سمعک، عصا، ویلچر، و ... و همچنین تغسیل، تدفین، ایاب و ذهاب بیمار و همراه وی و ...

فعالیت کمک به ارتقاء شاخص های بهداشتی نیازمندان

از برنامه های اصلی بخش بهداشت و درمان کمیته امداد، تأمین امکانات و مراقبتهای اولیه بهداشتی می باشد که در این راستا اقداماتی به شرح ذیل انجام گردیده است.

- ۱- ارتقاء آگاهی اقشار مورد حمایت در زمینه رعایت مسائل بهداشتی بمنظور ارتقای سلامت خود.
- ۲- ساماندهی مراقبت ها و خدمات بهداشتی و درمانی اولیه از طریق پزشک خانواده.
- ۳- ارتقاء سطح بهداشت واحدهای تابعه امداد شامل نهارتگاهها، خوابگاهها و اردوگاههای دانش آموزی.
- ۴- ارائه سایر خدمات، شامل بهداشت تغذیه، هدیه اقلام بهداشتی، بهداشت دهان و دندان، سمپاشی محیط زندگی مددجویان، ایجاد زمینه استفاده بهینه مددجویان از خدمات بهداشتی مراکز بهداشت و درمان محل زندگی نظیر تنظیم خانواده، واکسیناسیون، مراقبتهای کودکان زیر ۶ سال و ...

هزینه ارائه خدمات بهداشتی به مددجویان در سال ۱۳۹۲ مبلغ ۸۰ میلیارد ریال بوده است که صرف آموزش بهداشت، تهیه اقلام بهداشتی، بینایی سنجی قالیافان، بهسازی سرویس های بهداشتی و سایر موارد بهداشتی شده است.

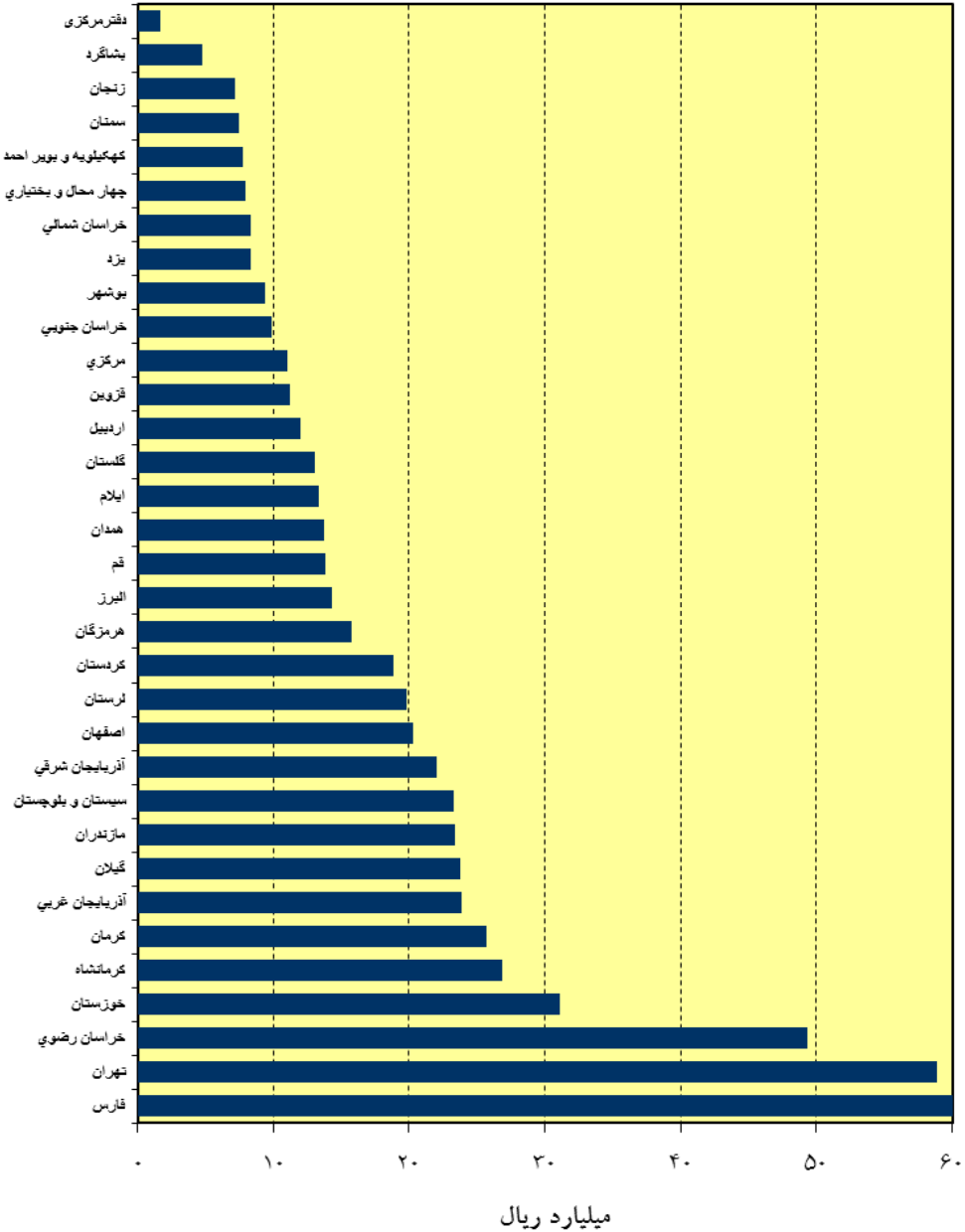
در کل، طی سال ۱۳۹۲ تعداد ۵۸۳۷۶۶ نفر از طرح های بهداشتی ارائه شده بهره مند شده اند که ۲۲۲۰۴۷ نفر در کلاس های آموزش بهداشت، ۵۰۸۰ نفر در طرح بینایی سنجی قالیافان، ۱۱۷۲ نفر در طرح بهسازی کارگاه خودکفایی، ۲۴۰۸۸ نفر در طرح اردوگاه دانش آموزی، ۷۵۰۲ نفر در طرح خوابگاه دانش آموزی، ۱۴۲۳۷ نفر در طرح سرویس بهداشتی (احداث و بهسازی)، ۴۵۸۵ نفر در طرح سبد غذایی مسلولین، ۷۸۵۱ نفر در طرح سبد غذایی بیماران، ۶۴۴۸ نفر در طرح بهداشت دهان و دندان، ۲۱۱۵۴۴ نفر در طرح اهدای اقلام بهداشتی، ۷۶۴۱ نفر در طرح مجریان خودکفایی و تعداد ۷۱۵۷۱ نفر در سایر طرح ها شرکت و از خدمات آنها استفاده نموده اند.

عملکرد برنامه کمک به تأمین سلامت نیازمندان

مبالغ به میلیون ریال

نام استان	کمک به پرداخت فرانشیز	هزینه سفر و اقامت	هزینه تفاوت تعرفه	هزینه لوازم پزشکی	کمک به ارتقاء شاخص های بهداشتی	سایر	جمع
کل کشور	۳۱۶۶۰۴	۱۱۷۰۶	۲۷۲۲۱	۳۸۷۷۰	۱۳۴۳۴۶	۱۰۱۱۳۶	۶۲۹۷۸۴
آذربایجان شرقی	۱۲۷۱۶	۱۸۶	۱۱۵۴	۱۱۳۱	۳۲۰۷	۳۵۸۵	۲۱۹۸۰
آذربایجان غربی	۲۰۰۳۹	۴۰۷	۳۹۵	۴۴۷	۱۸۰۸	۸۳۵	۲۳۹۳۰
اردبیل	۶۱۶۰	۲۷۱	۸۵۵	۱۱۱۲	۱۹۸۵	۱۵۹۲	۱۱۹۷۵
اصفهان	۸۹۱۳	۱۲۲	۱۹۶۹	۲۰۰۸	۱۶۰۰	۵۷۰۳	۲۰۳۱۵
ایلام	۶۲۵۵	۹۷۶	۹۹۰	۳۹۰	۳۴۶۷	۱۳۵۵	۱۳۴۳۳
بوشهر	۴۷۷۹	۷۹	۲۶۸	۴۰۴	۲۴۹۵	۱۴۰۱	۹۴۲۵
تهران	۳۳۲۷۲	۱۳۶	۱۲۷۷	۸۳۰۹	۸۶۹۶	۷۱۶۷	۵۸۸۵۸
البرز	۷۲۵۳	۶۹	۸۷	۱۹۳۱	۲۱۰۱	۲۸۵۸	۱۴۳۰۰
چهارمحال و بختیاری	۴۴۸۲	۱۷۷	۱۸۷	۸۸	۳۰۲۸	.	۷۹۶۲
خراسان شمالی	۲۹۶۲	۳۲۶	۲۹۴	۵۵۷	۳۰۵۹	۱۱۰۷	۸۳۰۴
خراسان رضوی	۲۰۷۹۳	۲۶۰	۶۲۴	۱۱۶۸	۱۰۰۷۴	۱۶۳۶۰	۴۹۲۷۹
خراسان جنوبی	۳۵۵۱	۱۳۱	۴۵۸	۳۵۶	۳۶۴۵	۱۷۱۲	۹۸۵۲
خوزستان	۱۳۶۸۰	۹۳۵	۳۵۱۵	۲۱۰۰	۴۵۹۱	۶۲۸۱	۳۱۱۰۴
زنجان	۲۹۱۴	۱۱	۸۱	۴۴۲	۱۸۴۳	۱۸۸۴	۷۱۷۵
سمنان	۳۷۴۳	۸۱	۵۵	۱۶۹	۷۳۶	۲۷۴۷	۷۵۳۲
سیستان و بلوچستان	۸۱۶۹	۹۱۱	۶۳۱	۱۲۳۸	۹۹۷۰	۱۷۱۷	۲۳۳۳۶
فارس	۳۰۸۳۶	۳۶۸۰	۶۹۷۴	۳۹۲۷	۱۹۶۵۱	۶۰۸۵	۷۱۱۵۳
قزوین	۴۳۱۱	۱۷۵	۵۵۲	۱۲۵۸	۲۲۴۷	۲۶۴۶	۱۱۱۸۹
قم	۸۱۹۴	۹	۱۴۹	۴۳۵	۱۰۰۸	۴۰۳۶	۱۳۸۳۱
کردستان	۱۱۶۶۰	۸۱	۱۴۷	۴۰۶	۳۵۹۲	۳۰۲۵	۱۸۹۱۱
کرمان	۱۱۶۳۴	۸۰۴	۸۳۹	۱۹۶۸	۷۶۰۸	۲۸۳۰	۲۵۶۸۴
کرمانشاه	۱۲۱۵۴	۱۳۱	۲۵۰۶	۲۷۳۳	۱۸۰۹	۷۵۹۲	۲۶۹۲۵
کهگیلویه و بویر احمد	۴۸۷۱	۲۱	.	۱۲۲	۲۷۱۳	۱۱۴	۷۸۴۰
گلستان	۸۳۹۵	۱۴۴	۲۹۳	۲۰۹	۲۹۱۸	۱۱۷۴	۱۳۱۳۲
گیلان	۱۳۹۶۵	۲۹۰	۸۴۰	۲۱۵۳	۳۴۹۹	۳۰۴۹	۲۳۷۹۷
لرستان	۱۳۴۸۸	۱۲۶	۳۳۳	۱۹۶	۲۶۹۲	۲۹۲۲	۱۹۷۵۸
مازندران	۱۵۸۷۲	۴۹۴	۷۸۶	۱۱۶۴	۳۴۵۰	۱۶۸۰	۲۳۴۴۶
مرکزی	۳۸۳۴	۱۶۲	۲۶۶	۵۵۶	۴۶۴۷	۱۵۶۱	۱۱۰۲۵
هرمزگان	۵۳۶۷	۳۰۲	۲۹۷	۱۰۴۱	۵۹۷۰	۲۸۴۹	۱۵۸۲۷
بشاگرد	۳۱۵۴	.	.	.	۱۶۶۶	.	۴۸۱۹
همدان	۴۵۵۷	۱۳۶	۲۷۰	۵۷۰	۵۹۵۵	۲۲۴۹	۱۳۷۳۶
یزد	۳۹۳۱	۷۰	۱۲۸	۱۸۲	۲۶۱۸	۱۳۶۱	۸۲۹۰
دفتر مرکزی	۱۶۶۰	۱۶۶۰

هزینه کمک به تامین سلامت نیازمندان در سال ۱۳۹۲



رقم واقعی استان فارس ۷۱/۲ میلیارد ریال می باشد

اطلاعات مراکز خدماتی، بیماران موردی و بیماران خاص

مبالغ به میلیون ریال

خدمات درمانی به بیماران خاص		خدمات موردی به نیازمندان غیر مورد حمایت		تعداد افراد بهره مند از خدمات نقاهتگاهی			نام استان
مبلغ هزینه	تعداد	مبلغ هزینه	تعداد	مبلغ هزینه	سایر مراکز اقامتی	نقاهتگاه امداد	
۴۳۲۲۹	۱۱۰۷۹	۴۳۳۸۳	۴۰۵۰۷	۶۷۰۸	۴۲۵۱۵	۴۲۱۴۴	کل کشور
۶۴۹۳	۱۸۱	۶۶	۶۴	۰	۰	۰	آذربایجان شرقی
۴۲۲۹	۳۶۵	۱۱۱	۴۱	۱۰	۱	۰	آذربایجان غربی
۲۳۹	۸۹	۰	۰	۰	۰	۰	اردبیل
۱۴۴۵	۵۱۰	۶۸۰	۷۷۰	۱۲۵	۳	۳۴۰	اصفهان
۲۸۷	۴۲	۰	۰	۷	۲	۰	ایلام
۱۷۴	۱۸۶	۱۰	۱۶	۷۴۵	۰	۱۴۲۳	بوشهر
۱۹۳۱	۶۲۲	۷۶۲۰	۴۴۰۵	۲۶۵۲	۰	۶۷۶۹	تهران
۱۲۴۶	۴۰۶	۳۳۷۱	۹۸۷	۸	۱	۰	البرز
۷۰	۳۸	۲۹۷	۴۶۴	۰	۰	۰	چهار محال و بختیاری
۳۱۲	۱۴۳	۷۶	۱۱۵	۰	۰	۰	خراسان شمالی
۱۱۸۹	۴۷۶	۵۴۸	۱۱۳۳	۴۲۹	۰	۷۴۲۰	خراسان رضوی
۵۶۷	۹۷	۶۲۲	۱۷۸۷	۰	۰	۰	خراسان جنوبی
۱۸۵۱	۵۲۵	۱۵۲	۴۲۱	۰	۰	۰	خوزستان
۱۶۳۱	۳۶	۰	۰	۰	۰	۰	زنجان
۶۰۷	۳۴	۱۲۱۸	۲۱۹۷	۰	۰	۰	سمنان
۲۶۷۹	۱۰۲	۱۲۰	۸۲	۰	۰	۰	سیستان و بلوچستان
۳۷۴۹	۱۰۸۹	۱۱۶۰۱	۷۲۴۱	۲۲۵۴	۰	۲۶۱۹۲	فارس
۲۹۰	۱۴۰	۱۷۸۸	۲۴۹۶	۰	۰	۰	قزوین
۴۶۶	۱۴۱۰	۰	۰	۰	۰	۰	قم
۵۱۸۱	۲۳۹	۰	۰	۰	۰	۰	کردستان
۷۴۷	۶۲۳	۱۱۹۰	۸۵۵	۴۷۳	۲۴۷۰	۰	کرمان
۶۶۶	۵۱۱	۱۲۵۷	۷۸۲	۰	۰	۰	کرمانشاه
۲۷۶	۳۶۳	۰	۰	۰	۰	۰	کهگیلویه و بویر احمد
۹۹	۳۸	۶	۳	۰	۰	۰	گلستان
۳۹۱۶	۲۱۴۸	۱۱۶۳	۵۶۸۹	۶	۱	۰	گیلان
۴۹۹	۱۵	۱۶۲	۴۶۳	۰	۰	۰	لرستان
۱۲۷	۶۱	۹۹۹۴	۵۴۸۴	۰	۰	۰	مازندران
۸۵۸	۲۳۲	۲۱	۱۴	۰	۰	۰	مرکزی
۷۱۵	۱۸۱	۰	۰	۱	۵	۰	هرمزگان
۳۱۲	۵۴	۸۸	۱۴۶۵	۰	۰	۰	بشاگرد
۲۳۹	۶۵	۱۲۲۱	۱۲۲۴	۰	۰	۰	همدان
۱۴۱	۵۸	۰	۰	۰	۰	۰	یزد
۰	۰	۰	۲۳۰۹	۰	۴۰۰۳۲	۰	دفتر مرکزی

برنامه بیمه خدمات درمانی:

با تصویب قانون بیمه همگانی خدمات درمانی کشور در آبان‌ماه سال ۱۳۷۴ که بموجب آن وظیفه بیمه‌نمودن اقشار نیازمند جامعه را بعهدہ کمیته امداد امام خمینی (ره) محول نموده، این نهاد با استفاده از تجارب موفق گذشته که از اجراء این بخش از مأموریتها و رسالتهای قانونی خود بدست آورده بود جهت اجراء دقیق و کامل بیمه خدمات درمانی اقشار نیازمند، مطالعات و تحقیقات گسترده‌ای را با همکاری و همفکری صاحب نظران مجرب خارج از امداد و مدیران و کارشناسان ستادی و اجرایی امداد شروع نمود و با استفاده از تجربیات مکتسبه طی دو سال اجرای بیمه خدمات درمانی اقشار نیازمند و همچنین مطالعات تطبیقی و مقایسه‌ای سیستم‌ها و روشهای مختلف بیمه درمان که در جهان و کشور متداول بوده است و بمنظور جلوگیری از تضییع حقوق محرومان و حفظ شأن و منزلت آنها و صرفه و صلاح دولت و امداد امام نهائماً «طرح بیمه درمان مبتنی بر پزشک خانواده» را بعنوان طرح برتر انتخاب نموده و پس از تصویب مراجع ذیصلاح به مرحله اجراء درآورد.

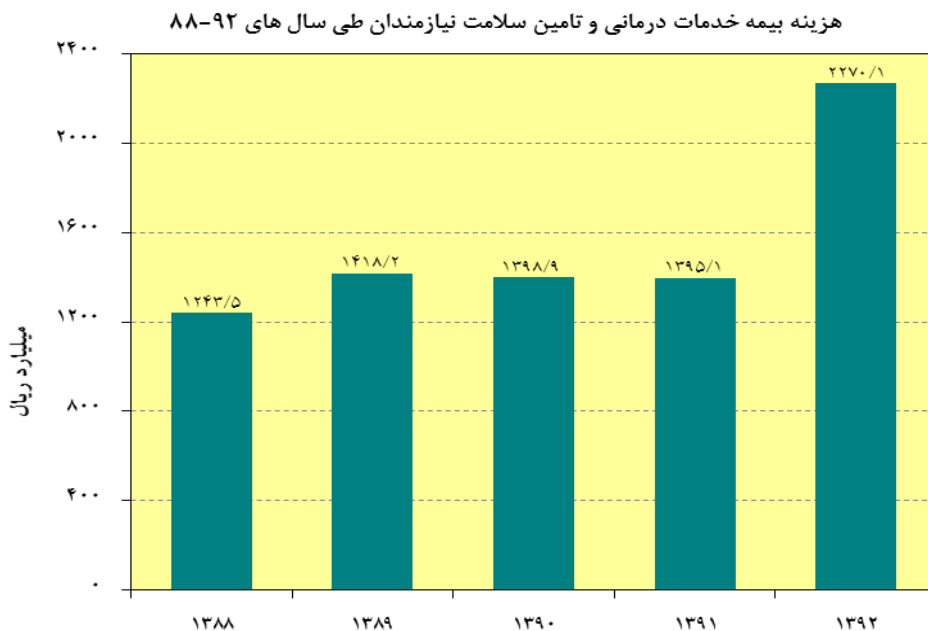
در این طرح مسئولیت درمان و راهنمایی بیمه شده را یک نفر پزشک متعهد، با تجربه و دارای حسن شهرت که در نزدیکترین مکان محل سکونت خانواده استقرار دارد و توسط بیمه شده بعنوان «پزشک خانواده» انتخاب گردیده بعهدہ دارد و بیمه شده در صورت نیاز به ادامه درمان، از طریق سیستم ارجاع، خدمات درمانی مختلف را دریافت می‌نماید.

طرح پزشک خانواده به عنوان یک نظام بیمه‌ای نوین و برتر با بهره‌جویی کامل از سیستم رایانه‌ای پیشرفته با هدف: **تأمین موجبات و امکانات بیمه خدمات درمانی اقشار نیازمند، صیانت از سلامت و حقوق بیمه شده، فراهم آوردن زمینه هدایت و راهنمایی بیمه شدگان توسط پزشک خانواده بعنوان مشاور تخصصی، اعمال نظارت مستمر بر بهداشت خانواده و پیشگیری قبل از درمان و ایجاد بستری مناسب برای ترویج فرهنگ استفاده بهینه از خدمات درمانی و دارویی کشور، تهیه و از نیمه دوم سال ۱۳۷۶ باجاء گذاشته می‌شود.**

در این راستا اقدامات اجرایی لازم شامل تهیه و تدوین فرمها، دستورالعمل‌ها و آیین‌نامه‌های مورد نیاز، توجیه و آموزش عوامل دست اندرکار، عقد قرارداد با مراکز درمانی، تشکیل پرونده، صدور کارت کامپیوتری بیمه شدگان، معرفی بیمه شدگان به پزشکان خانواده انجام شده است.

هزینه‌های بیمه خدمات درمانی

طی سال ۱۳۹۲ مبلغ ۱۶۴۰/۳ میلیارد ریال جهت بیمه خدمات درمانی هزینه شده است. از مجموع ۱۶۴۰/۳ میلیارد ریال هزینه، مبلغ ۱۸۶/۵ میلیارد ریال (۱۱/۴ درصد) هزینه‌های دارو، مبلغ ۸۱/۲ میلیارد ریال (۴/۹ درصد) ویزیت پزشک، مبلغ ۳۹/۱ میلیارد ریال (۲/۴ درصد) خدمات تشخیصی، مبلغ ۷۱۳/۴ میلیارد ریال (۴۳/۵ درصد) خدمات بستری، مبلغ ۲۴/۶ میلیارد ریال (۱/۵ درصد) دندانپزشکی، مبلغ ۵۹۵/۷ میلیارد ریال (۳۶/۳ درصد) سایر خدمات بوده است.



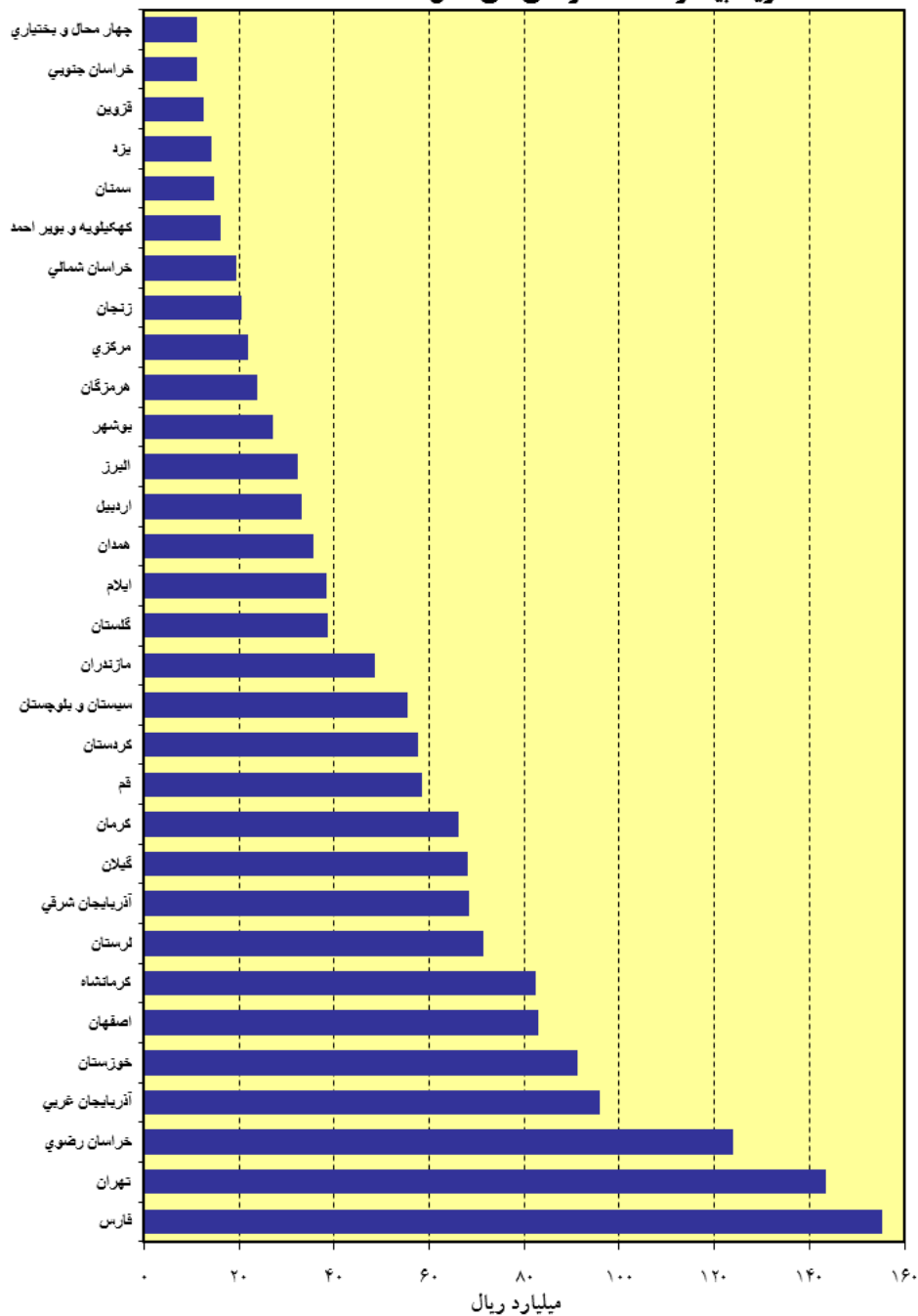
مقایسه تعداد بیمه‌شده و هزینه بیمه خدمات درمانی و تأمین سلامت نیازمندان طی سالهای مختلف:

سال ۹۲		سال ۹۱		سال ۹۰		سال ۸۹		سال ۸۸		بیمه شده (میلیون نفر)
درصد تغییرات نسبت به سال قبل	ارقام	درصد تغییرات نسبت به سال قبل	ارقام	درصد تغییرات نسبت به سال قبل	ارقام	درصد تغییرات نسبت به سال قبل	ارقام	درصد تغییرات نسبت به سال قبل	ارقام	
-۰/۹	۱/۱۲	-۴/۲	۱/۱۳	-۱۴/۵	۱/۱۸	-۹/۲	۱/۳۸	-	۱/۵۲	
۶۲/۷	۲۲۷۰/۱	-۰/۳	۱۳۹۵/۱	-۱/۴	۱۳۹۸/۹	۱۴	۱۴۱۸/۲	۱۵/۸	۱۲۴۳/۵	هزینه (میلیارد ریال)

تعداد افراد بیمه شده بر حسب جنسیت، اصلی و تبعی

نام استان	جمع کل	تعداد افراد بیمه شده بر حسب جنسیت		تعداد افراد بیمه شده بر حسب اصلی و تبعی	
		مرد	زن	اصلی	تبعی
کل کشور	۱۱۹۷۶۶۶	۳۷۵۲۸۶	۸۲۲۳۸۰	۵۸۲۷۷۴	۶۱۴۸۹۲
آذربایجان شرقی	۶۳۱۲۵	۲۲۰۹۶	۴۱۰۲۹	۲۸۲۹۰	۳۴۸۳۵
آذربایجان غربی	۶۱۴۶۳	۲۳۶۷۴	۳۷۷۸۹	۲۸۸۰۰	۳۲۶۶۳
اردبیل	۲۳۶۹۶	۶۸۹۳	۱۶۸۰۳	۱۱۶۲۵	۱۲۰۷۱
اصفهان	۶۰۳۷۶	۱۶۶۳۱	۴۳۷۴۵	۲۸۱۵۱	۳۲۲۲۵
ایلام	۲۸۸۹۱	۸۹۴۵	۱۹۹۴۶	۱۱۴۷۳	۱۷۴۱۸
بوشهر	۱۷۸۱۵	۶۲۰۶	۱۱۶۰۹	۹۰۴۳	۸۷۷۲
تهران	۹۸۷۱۵	۳۲۵۱۴	۶۶۲۰۱	۴۹۸۱۷۱	۴۸۸۴۴
البرز	۳۰۸۲۳	۷۹۲۰	۲۲۹۰۳	۱۵۵۸۶	۱۵۲۳۷
چهار محال و بختیاری	۶۹۶۰	۱۸۰۸	۵۱۵۲	۳۷۴۵	۳۲۱۵
خراسان شمالی	۲۰۲۱۶	۵۹۳۳	۱۴۲۸۳	۹۹۶۹	۱۰۲۴۷
خراسان رضوی	۹۶۲۲۹	۲۳۹۵۸	۷۲۲۷۱	۶۱۲۷۴	۳۴۹۵۵
خراسان جنوبی	۱۲۳۱۵	۴۴۷۲	۷۸۴۳	۵۹۹۳	۶۳۲۲
خوزستان	۸۹۷۸۹	۲۶۸۰۶	۶۲۹۸۳	۴۰۶۹۴	۴۹۰۹۵
زنجان	۱۲۷۲۸	۳۴۱۶	۹۳۱۲	۷۲۲۶	۵۵۰۲
سمنان	۵۵۶۱	۱۷۶۵	۳۷۹۶	۲۶۱۴	۲۹۴۷
سیستان و بلوچستان	۴۳۷۳۹	۱۳۰۳۱	۳۰۷۰۸	۱۹۴۵۶	۲۴۲۸۳
فارس	۷۸۴۳۱	۳۰۹۴۳	۴۷۴۸۸	۳۵۵۴۴	۴۲۸۸۷
قزوین	۱۵۲۲۴	۴۴۶۵	۱۰۷۵۹	۷۶۴۶	۷۵۷۸
قم	۲۹۶۶۳	۹۲۴۸	۲۰۴۱۵	۱۵۱۸۳	۱۴۴۸۰
کردستان	۵۱۱۵۰	۱۷۱۴۰	۳۴۰۱۰	۲۲۶۰۹	۲۸۵۴۱
کرمان	۴۵۷۸۴	۱۳۷۴۱	۳۲۰۴۳	۱۹۹۴۵	۲۵۸۳۹
کرمانشاه	۵۵۵۳۳	۱۵۴۴۱	۴۰۰۹۲	۲۵۸۹۶	۲۹۶۳۷
کهگیلویه و بویر احمد	۱۱۹۷۴	۴۴۱۱	۷۵۶۳	۴۳۷۲	۷۶۰۲
گلستان	۲۳۳۹۰	۷۱۰۷	۱۶۲۸۳	۱۱۹۷۸	۱۱۴۱۲
گیلان	۵۰۰۵۵	۱۵۸۸۸	۳۴۱۶۷	۲۷۸۲۴	۲۲۲۳۱
لرستان	۵۹۸۲۶	۱۸۱۷۸	۴۱۶۴۸	۲۶۹۵۲	۳۲۸۷۴
مازندران	۲۴۰۰۰	۷۶۷۵	۱۶۳۳۵	۱۱۳۷۳	۱۲۶۲۷
مرکزی	۱۸۷۲۲	۵۹۹۵	۱۲۷۲۷	۸۵۱۷	۱۰۲۰۵
هرمزگان	۲۹۹۱۸	۹۱۹۹	۲۰۷۱۹	۱۴۱۵۶	۱۵۷۶۲
بشاگرد
همدان	۱۹۹۶۲	۵۷۰۷	۱۴۲۵۵	۱۰۹۵۲	۹۰۱۰
یزد	۱۱۵۹۳	۴۰۸۰	۷۵۱۳	۶۰۱۷	۵۵۷۶
دفتر مرکزی

هزینه بیمه و خدمات درمانی طی سال ۱۳۹۲



امداد آسیب‌دیدگان ناشی از حوادث

عن ابی عبدالله (ع) قال:

من كان وصولاً لإخوانه بشفاعته في دفع مغرم ، أو جرّ مغنم نَبَتَ اللهُ عزوجلّ
قدمیه بیوم تنزل فیہ الأقدام.

امام صادق (ع) فرمودند :

آنکس که در رفع حوائج برادران خود کوشا باشد، ضرری را از آنان دفع کند یا
سودی را برای آنان جلب نماید خداوند گامهای او را روزی که قدمها می‌لغزد
حفظ میکند .

(وسائل الشیعه، ج ۱۱، ص ۵۶۴)

کشور ایران از جمله حادثه خیزترین کشورهای جهان محسوب میگردد که هر ساله شاهد بروز حوادثی
نظیر سیل، زلزله، طوفان و ... می‌باشد، متأسفانه غالب آنها خسارات مالی و جانی فراوانی را برای هموطنان
عزیزمان به دنبال دارند.

در این بین محرومین به دلیل عدم برخورداری از خانه‌های مستحکم و سایر امکانات مقابله با بلایا و
حوادث، بیش از دیگران آسیب دیده و متحمل خسارت و ناراحتی میشوند.
این نهاد در اغلب حوادث به یاری آسیب‌دیدگان شتافته و خدمات مفید و مؤثری را به آنها ارائه
می‌نماید.

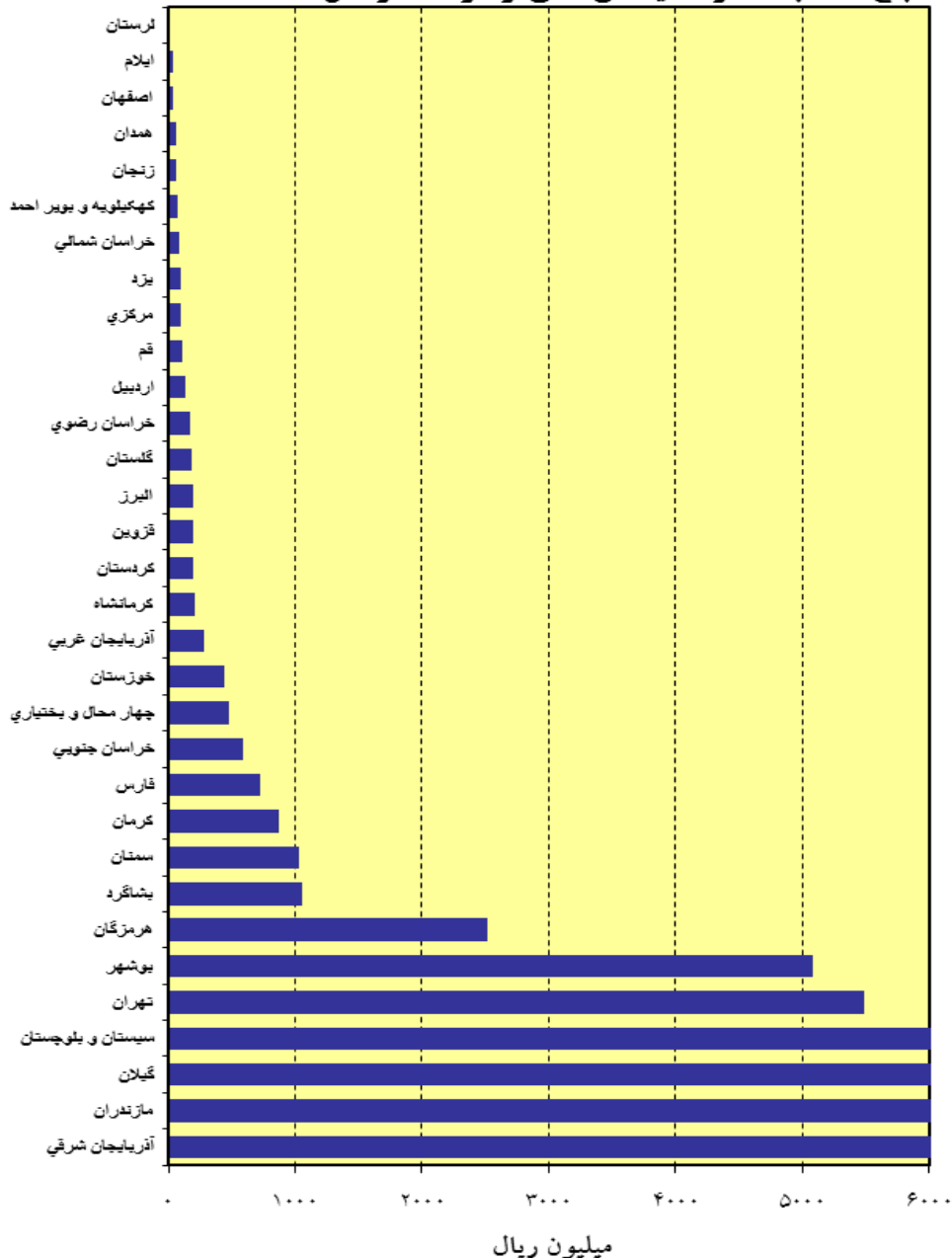
آنچه که در این فصل اشاره شده تنها اطلاعات کمکهایی است که بلافاصله پس از وقوع حادثه در
اختیار آسیب دیدگان قرار گرفته است و اطلاعات خدماتی نظیر بازسازی و نوسازی ساختمانها، حمایت‌های
درمانی، حمایت‌های فرهنگی و آموزشی و... در فصول مربوطه منعکس است.

کمک به خسارت دیدگان ناشی از حوادث

مبالغ به میلیون ریال

نام استان	جمع کل		کمک به آسیب دیدگان خارج از کشور	سیل	
	تعداد کمک گیرنده	مبلغ کمکها		تعداد خانوار	مبلغ کمکها
	خانوار	نفرات	جمع	مبلغ کمکها	کمک گیرنده
کل کشور	۱۳۵۱۷	۳۰۰۸۷	۵۶۰۹۱	۳۷۳۷	۱۴۶۸
آذربایجان شرقی	۱۹۹۴	۳۶۴۷	۱۴۵۰۷	۰	۶
آذربایجان غربی	۶۵	۱۸۵	۲۸۴	۰	۹
اردبیل	۳۰	۸۷	۱۳۳	۰	۰
اصفهان	۰	۰	۴۲	۴۲	۰
ایلام	۴	۱۵	۳۷	۱	۰
بوشهر	۲۲	۶۱	۵۰۸۳	۰	۱۳
تهران	۷۸	۱۷۰	۵۴۸۱	۳۴۱۶	۰
البرز	۲۳	۵۷	۱۹۹	۰	۰
چهار محال و بختیاری	۱۲	۳۷	۴۷۳	۰	۰
خراسان شمالی	۱۲	۳۱	۸۲	۰	۰
خراسان رضوی	۱۵	۳۴	۱۷۷	۴۰	۳
خراسان جنوبی	۴۴	۱۱۰	۵۹۵	۹۳	۷
خوزستان	۳۷	۱۱۸	۴۳۹	۰	۰
زنجان	۹	۲۰	۶۵	۲	۰
سمنان	۳۱۰۸	۶۲۲۱	۱۰۳۲	۰	۰
سیستان و بلوچستان	۲۱۶۵	۶۷۵۹	۶۷۶۳	۰	۱۲۵۲
فارس	۱۵۲	۴۶۲	۷۲۹	۶	۶۳
قزوین	۳۶	۶۵	۲۰۱	۰	۰
قم	۱۸	۵۴	۱۱۲	۰	۰
کردستان	۱۳۸	۲۱۱	۲۴۳	۰	۰
کرمان	۱۸۰	۵۳۵	۸۶۷	۰	۱۷
کرمانشاه	۱۲	۳۴	۲۰۴	۳۶	۱
کهگیلویه و بویر احمد	۲۳	۱۱۵	۷۰	۰	۸
گلستان	۲۴	۴۷	۱۸۴	۷۲	۱
گیلان	۳۷۲۸	۷۵۸۰	۶۸۱۲	۰	۸۴
لرستان	۳	۱۱	۱۵	۰	۰
مازندران	۹۱۶	۱۵۲۶	۷۴۳۳	۰	۱
مرکزی	۱۱	۳۳	۱۰۱	۱۰	۰
هرمزگان	۵۸۹	۱۶۰۷	۲۵۱۴	۰	۰
بشاگرد	۴۱	۱۸۷	۱۰۶۰	۰	۰
همدان	۱۱	۲۹	۵۷	۲۰	۰
یزد	۱۷	۳۹	۹۹	۰	۳
دفتر مرکزی	۰	۰	۰	۰	۰

مبلغ کمک به خسارت دیدگان ناشی از حوادث در سال ۱۳۹۲



رقم صحیح مربوط به استان های آذربایجان شرقی / مازندران / گیلان و سیستان و بلوچستان به ترتیب ۶۰۱۴۵/۸، ۷۰۷۴۳۲/۷، ۸۰۶۸۱۱/۸ و ۵/۶۷۶۲۳ میلیون ریال می باشد .

فعالیت کمک به منطقه بشاگرد

بشاگرد به عنوان یکی از محرومترین نقاط کشور، منطقه‌ای است واقع در جنوب شرقی استان هرمزگان که از نظر تقسیمات کشوری جزء شهرستانهای میناب و بندر جاسک بحساب می‌آید. این منطقه بدلیل بی توجهی‌های رژیم منحوس گذشته در فقر مطلق نگهداشته شده بود و انسانهای آن دیار همانند انسانهای اولیه زندگی میکردند. قبل از ورود امدادگران کمیته امداد امام خمینی به منطقه بشاگرد در آن منطقه خبری از جاده، آب بهداشتی، مدرسه، حمام، مسجد و سایر تأسیسات عمومی و امثالهم نبود اما بحمدالله بواسطه اقدامات مؤثر و تحسین برانگیز این نهاد، منطقه بشاگرد امروزی با بشاگرد قبل از انقلاب اسلامی تفاوت‌های اساسی و غیر قابل تصویری پیدا کرده است.

کمیته امداد امام خمینی بشاگرد به مسئولیت و همت امدادگر فداکار **مرحوم حاج عبدالله والی** و سایر همکاران با ایجاد ۱۳ واحد شامل ۱ دفتر ستادی، ۱ واحد اصلی، ۵ شاخه فرعی و ۶ خوابگاه دانش‌آموزی با استفاده از همکاری ۷۰ نفر امدادگر، تعداد ۲۷۰۵ خانوار مورد حمایت طرح مددجویی امداد با جمعیت ۱۰۸۰۵ نفر و تعداد ۳۰۴۸ خانوار مشمول طرح شهیدرجایی با جمعیت ۷۹۵۲ نفر جمعاً تعداد ۵۷۵۳ خانوار با جمعیت ۱۸۳۹۷ نفر مددجوی ساکن در ۴۱۰ روستای منطقه محروم بشاگرد را مورد حمایت خود قرار داده و طی سال ۱۳۹۲ جمعاً مبلغ ۱۱۰/۹ میلیارد ریال کمک نقدی و کالایی به آنها پرداخت نموده است.

کمیته امداد امام خمینی بشاگرد همچون سایر امدادهای کشور در راستای قانون بیمه درمان همگانی و با هدف بیمه نمودن اقشار نیازمند جامعه، طی سال ۱۳۹۲ از طریق ۲۱ واحد مرکز درمانی طرف قرارداد خدمات درمانی ارائه نموده است. هزینه درمان سال ۱۳۹۲ معادل ۴/۸ میلیارد ریال بوده که صرف بیمه درمان اقشار نیازمند، درمان موردی و خدمات درمانی ویژه و اداری، تشکیلاتی درمان شده است. همچنین از طریق درمانگاه مستقر در منطقه طی این سال تعداد ۱۳۶۵۰ نفر بیمار معاینه و مداوا شده و یا از خدمات دندانپزشکی استفاده نموده اند.

در این منطقه ۳۹۲۸ نفر از دانش‌آموزان، مورد حمایت این نهاد قرار دارند که از تمامی خدمات آموزشی و فرهنگی با هزینه‌ای افزون بر ۲۱/۱ میلیارد ریال بهره‌مند شده‌اند.

از جمله دیگر اقدامات اساسی انجام شده در منطقه، اقدامات و فعالیت‌های عمرانی می‌باشد که در جهت عمران و توسعه منطقه صورت می‌پذیرد.

از جمله فعالیت‌های عمرانی سال ۱۳۹۲ این منطقه احداث یا تعمیر منزل مسکونی مددجویان، احداث مسجد، احداث و مرمت جاده، ادامه کار ساختمانی مدارس، ایجاد سرویس بهداشتی و ... بوده است.

خلاصه آمار و عملکرد کمیته امداد امام خمینی بشاگرد طی سالهای مختلف

(مبالغ به میلیون ریال)

سال ۹۲	سال ۹۱	سال ۹۰	سال ۸۹	سال ۸۸	سال ۸۷	سال ۸۶	سال ۸۵	سال ۸۴	سال ۸۳	سال ۸۲	سال ۸۱	سال ۸۰	
۱۰۸۰۵	۹۶۳۶	۸۴۲۵	۸۰۴۰	۹۰۶۵	۹۶۵۱	۹۲۴۳	۸۶۷۳	۸۴۴۱	۷۹۱۰	۸۱۵۶	۷۸۴۲	۶۹۱۵	تعداد نفرات طرح مددجویی
۱۱۰۹۲۷/۷	۷۳۲۴۸/۲	۳۶۱۰۵/۳	۵۲۲۲۶	۶۳۶۶۲/۲	۵۸۹۶۱/۷	۷۴۱۷۹/۳	۴۰۶۵۹/۲	۲۴۸۵۶/۹	۱۶۷۵۹/۴	۱۱۷۱۴/۳	۹۹۲۵/۱	۸۲۵۶/۱	مبلغ کمک طرح مددجویی
۷۵۹۲	۸۴۱۳	۸۲۳۲	۷۳۰۶	۷۷۵۵	۷۸۹۰	۷۷۱۵	۷۵۲۶	۷۴۸۳	۷۳۶۸	۷۹۱۸	۸۱۵۴	۷۹۸۲	تعداد نفرات طرح شهید رجایی
-	-	۱۹۹۰/۸	۱۶۲۰۵/۲	۱۶۱۳۷	۱۷۲۲۶	۱۳۰۶۳/۶	۱۲۰۱۳/۲	۱۳۴۵۱/۳	۸۵۳۲/۵	۴۱۶۲/۹	۴۵۷۲/۷	۳۵۰۴/۵	مبلغ کمک طرح شهید رجایی
۳۹۲۸	۱۱۰۱۶	۱۳۸۵۲	۱۴۰۷۳	۱۴۸۳۴	۱۵۲۹۸	۱۵۲۲۷	۱۴۸۳۷	۱۴۶۷۳	۱۴۰۳۷	۱۴۱۹۵	۱۳۰۵۲	۱۲۳۳۴	تعداد دانش آموز مورد حمایت
۲۱۰۵۶/۱	۱۱۱۴۸/۴	۸۵۸۹/۵	۱۳۵۰۰/۵	۱۲۴۲۹/۸	۱۳۹۷۹/۴	۱۱۴۵۲/۱	۶۳۱۴/۲	۷۱۴۷	۳۹۹۷	۳۳۵۸	۲۹۶۷	۲۱۷۸	هزینه خدمات فرهنگی
۵۸۹۸/۴	۲۶۴۵/۲	۲۳۴۶/۳	۳۲۵۲/۷	۴۷۷۸/۴	۵۴۷۲/۴	۶۱۹۰/۳	۵۷۴۶/۱	۵۲۵۱/۵	۴۲۷۴/۲	۲۲۴۵/۹	۲۷۵۸/۷	۲۱۰۴/۹	هزینه فعالیت‌های عمرانی
-	-	-	-	۱۶۸۲۰	۱۷۵۴۱	۱۶۹۵۸	-	۱۵۹۲۴	۱۵۷۴۵	۱۶۴۵۴	۱۶۳۲۲	۱۴۸۹۷	تعداد بیمه شده
۴۸۱۹/۴	۲۸۵۰/۱	۳۲۸۲/۹	۱۸۷۷/۲	۱۵۷۵/۲	۱۲۵۹/۶	۱۰۵۰/۴	۹۰۵/۳	۱۹۹۷/۸	۱۵۷۵/۸	۱۴۱۸/۷	۱۰۸۱/۶	۱۰۲۱۳/۸	مبلغ هزینه بیمه و درمان
۱۸۳۹۷	۱۸۰۴۹	۱۶۶۵۷	۱۵۳۴۶	۱۶۸۲۰	۱۷۵۴۱	۱۶۹۵۸	۱۶۱۹۹	۱۵۹۲۴	۱۵۲۷۸	۱۶۰۷۴	۱۵۹۹۶	۱۴۸۹۷	تعداد کل نفرات مورد حمایت