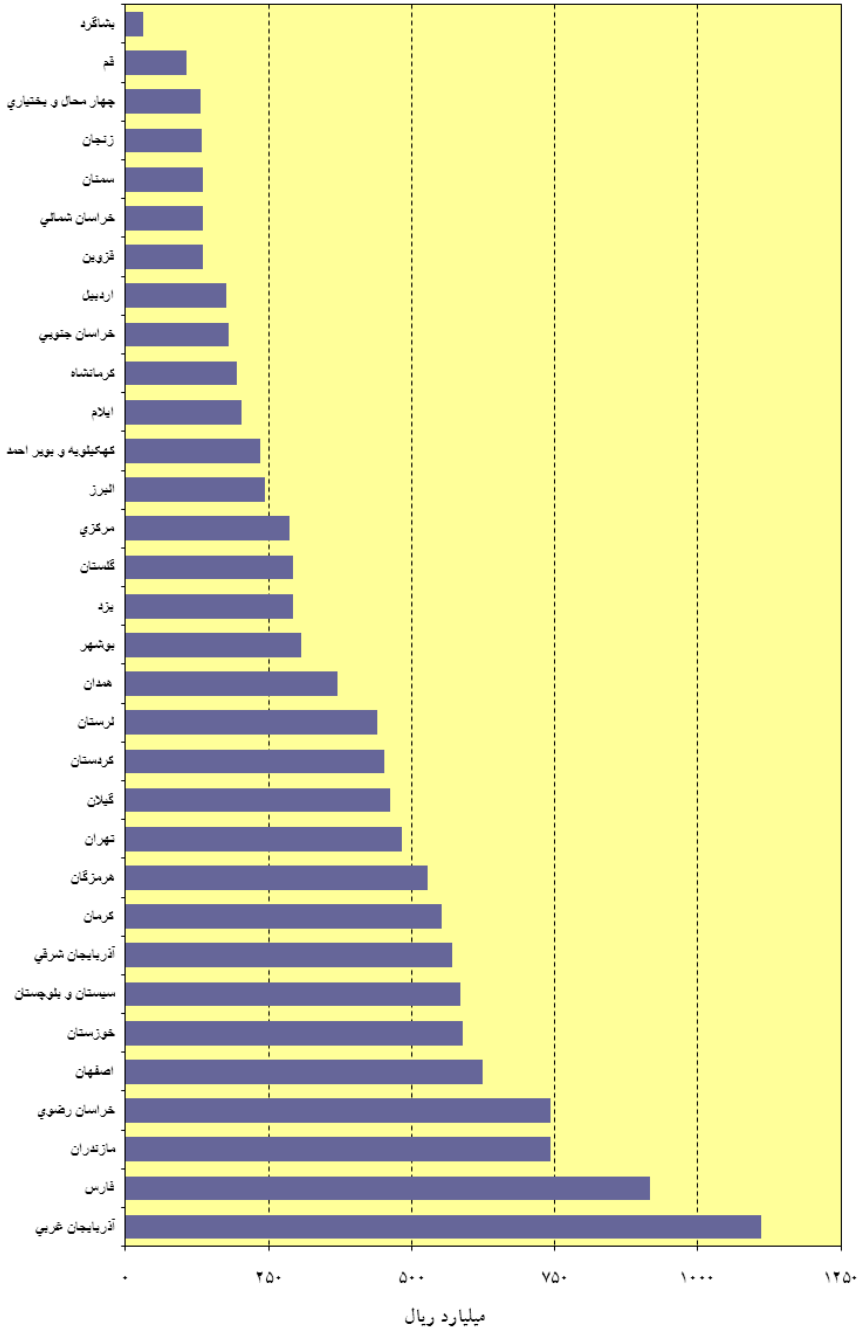


مبلغ وام خودکفایی پرداختی طی سال ۱۳۹۱ شامل (وام خودکفایی امداد، تسهیلات بانکی)



برنامه تأمین مسکن نیازمندان

وَاللّٰهُ جَعَلَ لَكُمْ مِنْ بُيُوتِكُمْ سَكَنًا و ...

و خدا برای سکونت دائم شما منزلهایتان را قرار داد و...

(سوره نحل آیه ۸۰)

نیاز به سر پناه و محلی امن برای آسایش و گذران زندگی از جمله نیازهای فطری و اولیه انسانها به شمار می‌رود. همه ابناء بشر از ابتدا تا کنون همواره بدنبال تهیه و تدارک محلی به عنوان سرپناه و محل اسکان بوده و هستند و شاید بتوان گفت امروزه تأمین مسکن از جمله پیچیده‌ترین و مشکلترین مسائل تمامی جوامع به شمار می‌آید. کشور اسلامیمان ایران نیز از این امر مستثنی نبوده و قشر وسیعی از جمله طبقات محروم و کم درآمد با مشکل مسکن مواجه هستند.

لذا کمیته امداد امام خمینی مسئله تأمین مسکن مددجویان و ولینعمتان خود را از نظر دور نداشته و در کنار سایر خدمات خود در راستای تأمین حداقل مایحتاج و نیازهای ضروری نیازمندان مورد حمایت در امر تأمین مسکن آنها فعالیت و خدمات قابل توجهی داشته است.

تعاریف و مفاهیم:

ساختمان مددجویی: منظور واحد مسکونی است که مالکیت یا حق بهره‌برداری آن به یک خانوار مددجو تعلق داشته باشد.

ساختمان اداری: به ساختمانی اطلاق می‌شود که جهت فعالیتهای اداری، ستادی و پشتیبانی به منظور ارائه خدمات به مددجویان مورد استفاده قرار می‌گیرد.

ساختمان حمایتی: به ساختمانی اطلاق می‌شود که جهت ارائه خدمات خاص حمایتی به مددجویان مورد استفاده قرار می‌گیرد. مانند: خوابگاه، نقاهتگاه، کانون فرهنگی و اردوگاه.

نحوه تصرف ملکی عرصه و اعیان: چنانچه مالکیت زمین و ساختمان متعلق به استفاده کننده از آن باشد، نحوه تصرف، ملکی عرصه و اعیان نامیده می‌شود.

ساختمان نیمه تمام: ساختمان نیمه تمام، ساختمانی است که تا پایان دوره آماری هنوز تکمیل نشده یا متوقف مانده است.

ساختمان تکمیل شده: ساختمان تکمیل شده، ساختمانی است که کار ساختمانی آن در دوره آماری پایان یافته و قابل بهره‌برداری می‌باشد.

تعمیر یا تغییر کلی ساختمان: منظور مجموعه اقداماتی نظیر احداث آشپزخانه، حمام، سرویس بهداشتی، حصارکشی و انشعاب آب و برق و گاز و نظایر آن که در جهت رفع نواقص ساختمان مسکونی و ارتقاء کیفی ساختمان مددجویان انجام می‌شود.

تعمیر جزئی ساختمان: عملیاتی است که بطور مستمر برای نگهداری ساختمان انجام می‌شود مانند لکه گیری بام.

وام مسکن نیازمندان غیر مورد حمایت: وامی است که به افراد نیازمند غیر مورد حمایت طبق ضوابط خاص جهت خرید یا احداث ساختمان مسکونی پرداخت می‌شود.

فضای خودکفایی: فضایی است که متناسب با نوع طرح خودکفایی، برای خانوار، ایجاد می‌گردد تا زمینه اجرای طرح فراهم آید.

هزینه‌های تأمین مسکن نیازمندان

طی سال ۱۳۹۱ معادل ۸۵۲/۹ میلیارد ریال صرف تعمیر، کمک به احداث و خرید، تکمیل، بازسازی، امور عمرانی عام المنفعه، تعداد ۸۲۷۶۱ واحد مسکونی مددجویان شده است.

از کل هزینه‌های انجام شده:

مبلغ ۴۹۳ میلیارد ریال، صرف کمک به خرید و احداث ۲۰۶۲۷ واحد، ۳۰۰ میلیارد ریال، صرف تکمیل و تعمیر و بازسازی و کمک به اجرای طرح‌های ویژه و عام‌المنفعه تعداد ۶۲۱۳۴ واحد و ۱/۷ میلیارد ریال کمک به تأمین مسکن ۶ واحد طرح بازگشت مهاجرین و مبلغ ۵۸/۲ میلیارد ریال صرف هزینه‌های مدیریتی و پشتیبانی مسکن مددجویان هزینه شده است از مجموع کل ۸۵۲/۹ میلیارد ریال هزینه‌های انجام شده، مبلغ ۵۶۱/۷ میلیارد ریال (۶۵/۹ درصد) آن از منابع عمومی، مبلغ ۲۹۱/۲ میلیارد ریال (۳۴/۱ درصد) از محل درآمدهای اختصاصی و وجوهات امانی هزینه شده است. فعالیت‌های عمرانی مسکن مددجویان سال ۹۱ از نظر هزینه نسبت به سال ۹۰ (مبلغ هزینه ۸۸۹/۲ میلیارد ریال) ۴/۱ درصد و از نظر تعداد ۲۴/۷ درصد کاهش داشته است.

فعالیت بهسازی و مقاوم سازی مسکن مددجویان روستایی

کمیته امداد امام خمینی (ره) همزمان با اقدامات دولت محترم جمهوری اسلامی ایران به منظور اجرایی کردن مصوبات مرتبط با طرح بهسازی و نوسازی مسکن روستایی، با استفاده از تسهیلات بانکی و در راستای سیاستهای محرومیت زدایی، عدالت گستری و خصوصاً جلوگیری از بروز خسارات فراوان مالی و جانی ناشی از حوادث نسبت به تحقق اهداف زیر:

۱- بهبود وضعیت مسکن مددجویان مورد حمایت روستایی

۲- بهبود وضعیت اقتصادی، اجتماعی، فرهنگی، و بهداشتی خانواده های مورد حمایت

۳- ایجاد اشتغال برای مددجویان مورد حمایت روستایی

۴- ترغیب خانواده به سکونت در روستاها و جلوگیری از مهاجرت به شهرها

و در اجرای طرح مذکور همکاری همه جانبه ای را با بنیاد مسکن انقلاب اسلامی آغاز نموده است.

در سال ۱۳۹۱ براساس این طرح برای تعداد ۲۳۵۰۹ خانوار پرونده تشکیل شده است که از این مجموع تعداد ۱۵۵۶۷ خانوار به منظور استفاده از تسهیلات بانکی به بانک معرفی شده اند و تعداد ۶۸۰۸ خانوار از تسهیلات فوق برخوردار شده اند. در این سال با صرف هزینه ۱۰۲۱ میلیارد ریال وام دریافتی از بانک نسبت به بهسازی و نوسازی تعداد ۶۸۰۸ واحد مسکونی خانوارهای مورد حمایت روستایی اقدام شده است. همچنین بمنظور کمک به تکمیل واحدهای احداثی از محل اعتبارات امداد به صورت بلاعوض مبلغ ۸۹/۲ میلیارد ریال به تعداد ۱۱۱۵۴ خانوار پرداخت شده است.

فعالیت کمک به تأمین مسکن طرح بازگشت مهاجرین به روستا

مهاجرت یکی از شکل های تحرک جمعیت هاست و تقریباً همیشه از قضاوت های ارزشی الهام می گیرد. بدین معنی که مفاهیم شهر و روستا، تمدن روستایی و شهری، مشاهده گر را بی تفاوت نمی گذارند و همیشه او را برای اقدام جدید وسوسه می کنند.

مهاجرت از روستا به شهر یکی از اشکال مهاجرت انسانی است و غالب مهاجرتها را تشکیل میدهد. شاید بتوان آن را یکی از جنجالی ترین موضوعات جوامع امروزی بحساب آورد که بحثهای فراوانی در حول و حوش علل و عوارض آن بعمل آمده است. هرچند که نمیتوان علت های مهاجرت از روستا به شهر را بطور

دقیق برشمرد، چرا که علتها کلاف سردرگمی را تشکیل میدهند که در آن تمامی عناصر تحول اقتصادی و اجتماعی دنیای ما دخالت دارند، بعضی از این علتها بر ویژگی دافعه زندگی روستایی و برخی دیگر بر ویژگی جاذبه شهری دلالت دارند ولیکن کلیه این علتها از نابرابری میان تمدن شهری و تمدن سنتی برپایه کشاورزی و روستایی ریشه میگیرند. در قیاس با آنچه که جامعه روستایی برای روستائیان فراهم می کند و آنچه جامعه شهری ظاهراً به اعضای خود عرضه میدارد، غالباً روستائیان به مشکلات و کمبودهای نسبی خود وقوف بیشتری پیدا کرده و برای پیوستن به جامعه شهری که پر جنب و جوش تر، بازتر، متنوعتر، مرفه تر و سودمندتر بنظر می رسد راغب میشوند.

لذا ملاحظه میگردد این نوع مهاجرت حاصل یک داوری درباره شهر است و شاید هم ناشی از خیالبافی و اسطوره سازی باشد. بهر حال در اینجا هیچ چیز اصیلی دیده نمی شود، زیرا غالب مهاجرتهای بزرگ جمعیتی از اسطوره های اجتماعی خالی نیست. «بهشت موعود» مربوط به تمامی زمانها و تمامی کشورهاست. بسیاری از حاشیه نشینان شهرها و افرادی که به کارهای کاذب اشتغال داشته و با هزینه های سرسام آور زندگی شهری دست و پنجه نرم میکنند روستائینی هستند که چه بسا در روستای محل اقامت قبلیشان از کسب و کار آبرومند و زندگی بی دردسر و آرامی برخوردار بوده اند ولی به هوای زرق و برقهای دروغین زندگی شهری عازم دیار شهر شده و با مشکلات فراوان مواجه شده اند. این قبیل مشکلات برای خانوارهای فاقد فرد شاغل، خانواده های بی سرپرست و بطور کلی محرومین محسوستر است.

لذا کمیته امداد امام خمینی (ره) با اجرای یک طرح ابتکاری و بی نظیر و تهیه مقدمات لازم از قبیل ساخت مسکن، ایجاد شغل در روستاها و شناسایی مددجویان مورد حمایت ساکن شهرها که داوطلب بازگشت به روستا هستند، زمینه بازگشت خانواده های مهاجر به روستاهای محل سکونت قبلی را فراهم آورده است.

بر این اساس بسیاری از مددجویان شهری که در شهر دست نیاز به سوی امداد و دیگران دراز می کردند با اسکان در روستای محل زادگاه و یافتن شغل مناسب و آبرومند به مرحله خودکفایی و نتیجتاً مولد بودن رسیده اند.

اولین مرحله این طرح در سال ۷۲ باجرا گذاشته شد. در سال ۹۱ تعداد ۹ خانوار با جمعیت ۲۸ نفر آمادگی خود را جهت بازگشت به روستا اعلام نمودند که پس از انجام بررسیها و تمهید مقدمات لازم زمینه بازگشت تعداد ۶ خانوار با جمعیت ۲۰ نفر از خانوارهای داوطلب به روستای محل سکونت قبلی، فراهم گردید.

در این رابطه طی سال ۹۱ مبلغ ۱/۷ میلیارد ریال در قالب کمک‌های ساخت مسکن و فضای خودکفایی برای خانوارها هزینه شده است.

در این سال نسبت به احداث ۶ واحد مسکونی و ۱ شغل اقدام شده است.

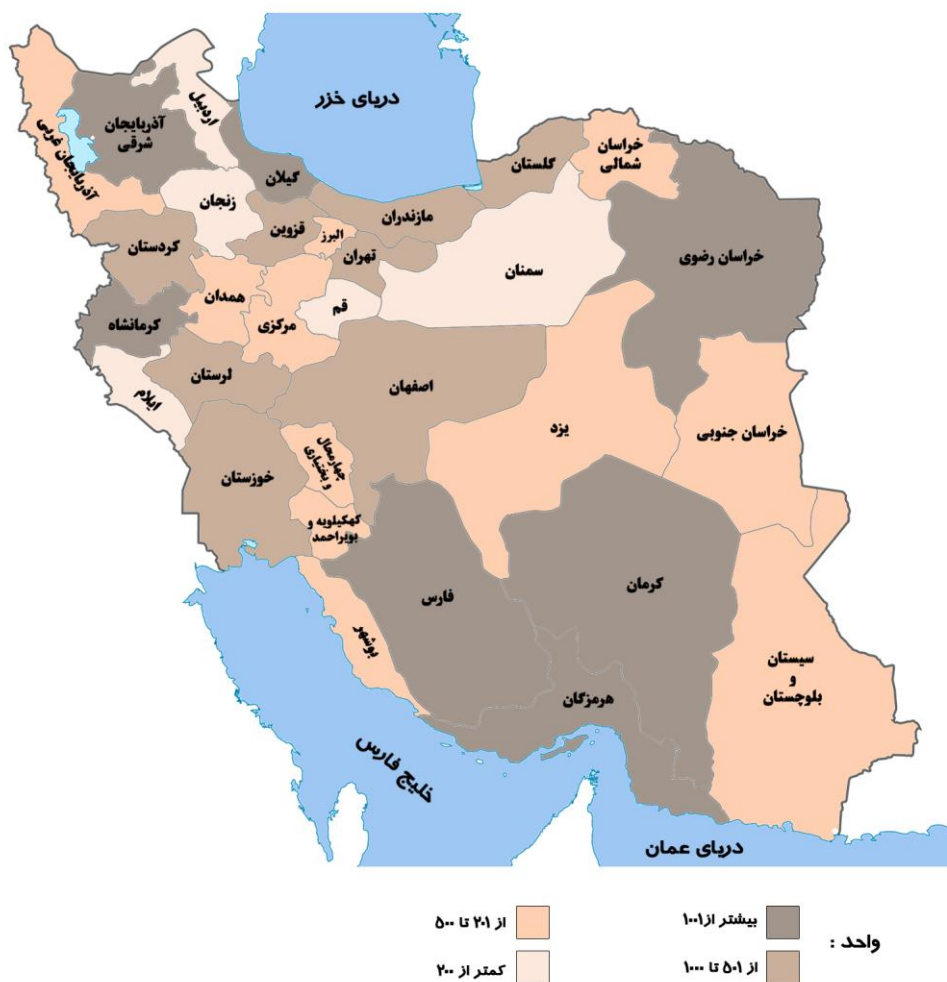
امید است انشاءالله این اقدام جالب و ابتکاری کمیته امداد امام خمینی بعنوان یک الگو و تجربه موفق ملاک عمل سایر دستگاه‌های ذیربط قرار گیرد.

تعداد خانوار بازگشت داده شده به روستا و مبلغ هزینه در سالهای مختلف:

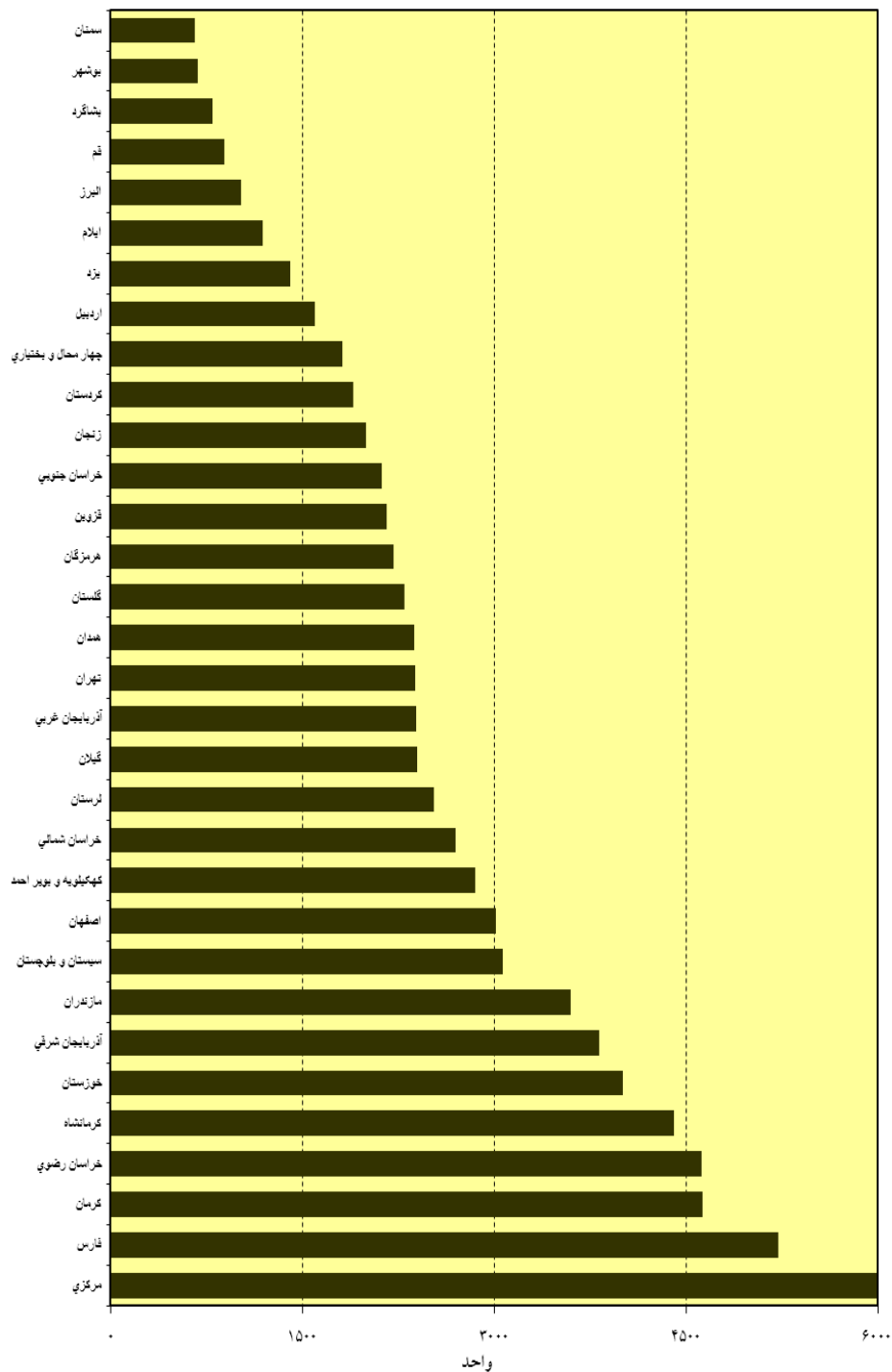
(مبالغ به میلیارد ریال)

سال ۹۱		سال ۹۰		سال ۸۹		سال ۸۸		سال ۸۷		
درصد تغییرات نسبت به سال قبل	ارقام	درصد تغییرات نسبت به سال قبل	ارقام	درصد تغییرات نسبت به سال قبل	ارقام	درصد تغییرات نسبت به سال قبل	ارقام	درصد تغییرات نسبت به سال قبل	ارقام	
-۹۴/۲	۶	۱۲۸/۹	۱۰۳	-۴۸/۳	۴۵	-۴۲	۸۷	۲۹/۳	۱۵۰	خانوار
-۶۶/۷	۱/۷	۳۶۴/۳	۵/۱	-۸۱/۶	۱/۴	-۳۶/۱	۷/۶	۱۲۰/۴	۱۱/۹	هزینه

توزیع نسبی واحدهای مسکونی خرید یا احداث شده مددجویان



تعداد کل واحدهای عمرانی (احداثی، تعمیری، تکمیلی و ...) مسکن مددجویان مورد حمایت

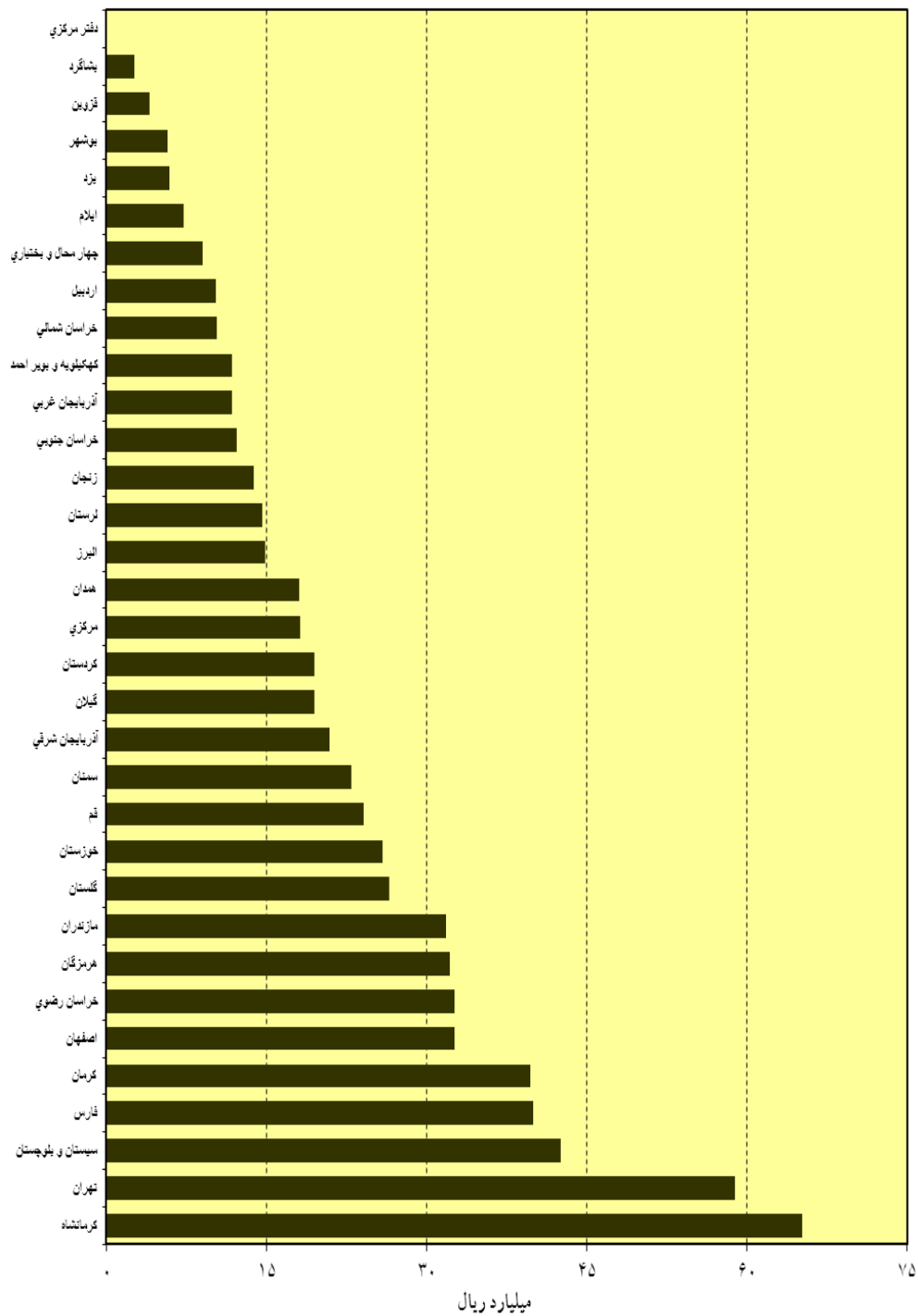


هزینه های انجام شده در برنامه تأمین مسکن نیازمندان

مبالغ به هزار ریال

نام استان	کمک به خرید و ساخت مسکن	بازگشت مهاجرین	کمک به تعمیر، تکمیل و بازسازی مسکن مددجویان	کمک بلاعوض به بهسازی و مقاوم سازی مسکن مددجویان روستایی	هزینه های مدیریتی و پشتیبانی مسکن مددجویان	جمع کل هزینه
کل کشور	۴۰۲۷۷۵۳۸۶	۱۶۹۲۵۰	۲۹۹۹۶۳۰۶۱	۹۰۲۵۸۸۸۷	۵۸۲۰۴۸۴۳	۸۵۲۸۹۴۶۷۷
آذربایجان شرقی	۱۲۴۷۳۷۹۲	۰	۶۰۴۰۹۱۵	۲۳۵۶۲۴۷	۹۰۰۰۰۰	۲۱۷۷۰۹۵۳
آذربایجان غربی	۱۸۲۰۸۱۱۰	۰	۱۰۱۶۲۰۰۱	۱۰۶۵۸۲۹	۱۱۸۷۰۰	۲۹۵۵۴۶۴۱
اردبیل	۶۸۱۰۳۸۵	۰	۴۴۵۷۵۳۷	۶۱۴۵۲۶	۷۸۹۲۲۵	۱۲۶۷۱۶۷۴
اصفهان	۱۸۳۴۲۶۸۲	۵۶۰۰۰۰	۱۲۸۲۴۶۷۳	۹۴۴۰۰۰	۴۱۶۳۸۴	۳۳۰۸۷۷۳۹
ایلام	۳۰۳۷۰۲۸	۴۰۰۰۰۰	۳۲۷۹۲۴۴	۸۴۹۲۴۰	۲۰۰۰۰۰	۷۴۰۵۵۱۲
بوشهر	۲۵۰۰۰۰	۰	۲۳۶۰۴۸۱	۳۱۰۲۱۵۳	۷۸۱۷۲	۵۷۹۰۸۰۶
تهران	۴۴۸۹۳۴۶۲	۰	۱۹۸۳۱۸۲۹	۱۱۰۴۰۰	۰	۶۴۸۳۵۶۹۱
البرز	۱۰۷۸۰۵۳۹	۰	۴۱۰۸۵۶۲	۲۴۰۴۰۰	۰	۱۵۱۲۹۵۰۰
چهار محال و بختیاری	۱۳۰۰۰۰۰	۰	۶۰۸۲۳۵۵	۱۶۰۵۵۲۵	۱۲۵۲۳۰	۹۱۱۳۱۱۰
خراسان شمالی	۲۰۵۳۷۳۱	۰	۵۶۷۱۴۸۷	۳۲۵۲۳۳۸	۴۴۲۰۰۰	۱۱۴۱۹۵۵۶
خراسان رضوی	۱۶۶۶۷۴۷۱	۰	۹۶۶۰۵۲۷	۶۸۵۷۰۷۹	۲۱۹۸۶۵۹	۳۵۳۸۳۷۳۶
خراسان جنوبی	۳۹۱۷۷۵۶	۰	۷۰۷۸۱۶۳	۱۲۱۹۲۲۷	۰	۱۲۲۱۵۱۴۶
خوزستان	۱۳۱۳۱۰۷۷	۰	۱۲۱۲۰۳۰۵	۳۲۸۸۶۰۵	۴۴۳۹۱۸۸	۳۲۹۷۹۱۷۵
زنجان	۷۵۲۱۱۵۳	۰	۴۵۶۳۴۵۹	۲۲۱۲۱۹۴	۱۳۲۹۴۹۰۳	۲۷۵۹۱۷۰۹
سمنان	۶۲۹۰۱۲۱	۰	۷۱۳۸۴۰۳	۹۴۹۸۴۳۲	۲۶۷۸۳۰	۲۳۱۹۴۷۸۵
سیستان و بلوچستان	۱۳۷۰۰۰۰۰	۰	۳۰۴۷۰۷۸۴	۱۰۰۰۰۰	۲۶۸۶۷۶	۴۴۵۳۹۴۶۰
فارس	۲۴۵۸۷۱۸۷	۰	۱۱۳۸۶۴۶۱	۴۰۳۷۷۶۵	۰	۴۰۰۱۱۴۱۴
قزوین	۶۵۰۹۵۷۱	۰	۱۴۶۶۱۴۷	۸۰۵۸۲۳	۱۳۹۳۸۵	۸۹۲۰۹۲۶
قم	۳۳۱۲۰۰۴۲	۰	۴۵۶۸۵۷۴	۰	۲۷۴۰۰	۳۷۷۱۶۰۱۶
کردستان	۲۹۲۶۸۱۳۰	۰	۵۰۶۵۱۴۵	۳۰۵۲۳۳۸	۹۸۶۵۹۳	۳۸۳۷۲۲۰۶
کرمان	۱۷۳۰۵۰۵۳	۰	۱۸۶۰۳۸۷۵	۵۰۴۵۲۲۳	۲۳۵۵۳۸۰	۴۳۳۰۹۵۳۱
کرمانشاه	۴۵۱۵۴۱۴۲	۰	۳۶۱۷۶۵۱۵	۱۴۶۱۳۵۶	۶۷۵۸۷۶	۷۳۴۶۷۸۸۹
کهگیلویه و بویر احمد	۵۲۰۰۰۰۰	۰	۳۳۶۲۱۷۹	۳۲۰۱۸۶۲	۷۷۱۳۸۸	۱۲۵۳۵۴۲۹
گلستان	۲۶۲۸۱۲۴	۰	۲۱۹۲۲۲۵۲	۲۲۲۴۴۲۰	۵۸۸۷۸۵	۲۷۳۶۳۵۸۱
گیلان	۹۸۲۰۵۰۰	۰	۶۰۴۴۵۰۹	۶۱۳۹۳۰۷	۲۴۶۲۷۲۱۵	۴۶۶۳۱۵۳۱
لرستان	۲۵۶۵۹۶۵	۰	۸۶۷۷۱۱۸	۳۳۹۵۵۷۶	۰	۱۴۶۳۸۶۵۹
مازندران	۱۸۳۸۵۴۳۹	۰	۱۳۰۰۷۹۰۱	۴۵۱۵۶۰	۸۵۶۲۵۴	۳۲۷۰۱۱۵۳
مرکزی	۱۰۴۳۴۷۳۷	۱۰۹۲۵۰	۱۳۷۶۵۷۰۳	۱۰۰۳۷۵۰	۷۸۲۲۱۳	۲۷۰۷۸۹۰۴
هرمزگان	۷۵۹۹۵۰۸	۰	۶۴۰۵۸۸۶	۱۸۶۰۲۲۳۳	۰	۳۲۶۰۷۶۲۷
بشاگرد	۰	۰	۱۶۰۲۲۳۱	۱۰۲۴۶۸۷	۱۸۲۸۱	۲۶۴۵۱۹۸
همدان	۷۹۱۰۹۴۱	۰	۸۱۵۲۵۹۵	۲۰۰۶۷۹۵	۴۶۷۳۳۳	۱۸۵۳۷۶۶۵
یزد	۲۹۰۸۷۴۱	۰	۳۹۰۵۲۴۴	۴۹۰۰۰۰	۷۷۴۸۱۱	۸۰۷۸۷۹۶
دفتر مرکزی	۰	۰	۰	۰	۱۵۹۴۹۶۱	۱۵۹۴۹۶۱

هزینه فعالیتهای عمرانی مسکن مددجویان طی سال ۱۳۹۹



برنامه کمک به امر ازدواج نیازمندان

عن أبي عبدالله (ع) قال:
من زوج عزباً كان ممن ينظر الله اليه يوم القيامة
امام صادق (ع) فرمودند:

کسی که وسائل ازدواج شخص مجردی را فراهم سازد تا اینکه ازدواج نماید
از کسانی است که خداوند روز قیامت با نظر لطف و رحمت به او نگاه می‌کند.
(وسائل الشیعه، ج ۱۴، ص ۲۶)

ازدواج نوعی مصونیت از گناه و آلودگی روح است. قرآن کریم صراحتاً در این مورد می‌فرماید: همسرانتان لباس عفت شما و شما لباس عفت آنانید. این اصل کلی است که هر انسانی برای حرکت در مسیر رشد و بلوغ و ادامه زیست سالم، نیازمند به حل یکسری مشکلات و مسائل خاصی است که در کمین اوست. در حل این مسائل که باعث پیشرفت انسان در مسیر رشد و کمال او می‌باشد، مساعدت‌های اجتماعی و همفکری‌های انسانی انکار ناپذیر است.

ازدواج به عنوان راه حلی اجتماعی و پسندیده، وسیله‌ای برای سامان دادن و ثبات زندگی و اهرمی برای رهایی از پرتگاه پرمخاطره گناه و تباهی است. نادیده گرفتن امر ازدواج و سستی بنیاد آن در نزد جهان غرب، گواهی روشن در نمایش بی بندوباری و حرکت بی وقفه و برق‌آسا به سوی فساد و هرزگی و انحرافات اخلاقی است.

در دین مبین اسلام محبوبترین بنا و بهترین اقدام ازدواج و مساعدت مالی در این زمینه ذکر شده و متقابلاً از کسانی که از ازدواج خودداری نمایند به عنوان بدترین افراد یاد شده است.

متأسفانه به دلیل فرهنگ غلط حاکم بر جامعه، هزینه‌های هنگفت (عمدتاً غیر ضروری) مراسم ازدواج راه را برای ازدواج به موقع بسیاری از جوانان سد نموده است و بیشتر دختران و پسران خانواده‌های مستضعف و حتی متوسط جامعه در این ارتباط با مشکلات فراوان روبرو هستند.

کمیته امداد به توصیه و تشویق بزرگان دست به ابتکار بسیار جالب و خداپسندانه‌ای زده و از سال ۱۳۷۰ کمک به امر ازدواج و تهیه جهیزیه نوع‌روسان و تازه دامادها را در سطح بسیار وسیع آغاز نموده است.

تعاریف و مفاهیم:

کمک جهیزیه: به کمک‌هایی گفته می‌شود که طبق شرایط خاص برای تأمین جهیزیه دختران مورد حمایت و نیازمندان غیرمورد حمایت به صورت لوازم خانگی در اختیار آنان قرار می‌گیرد.

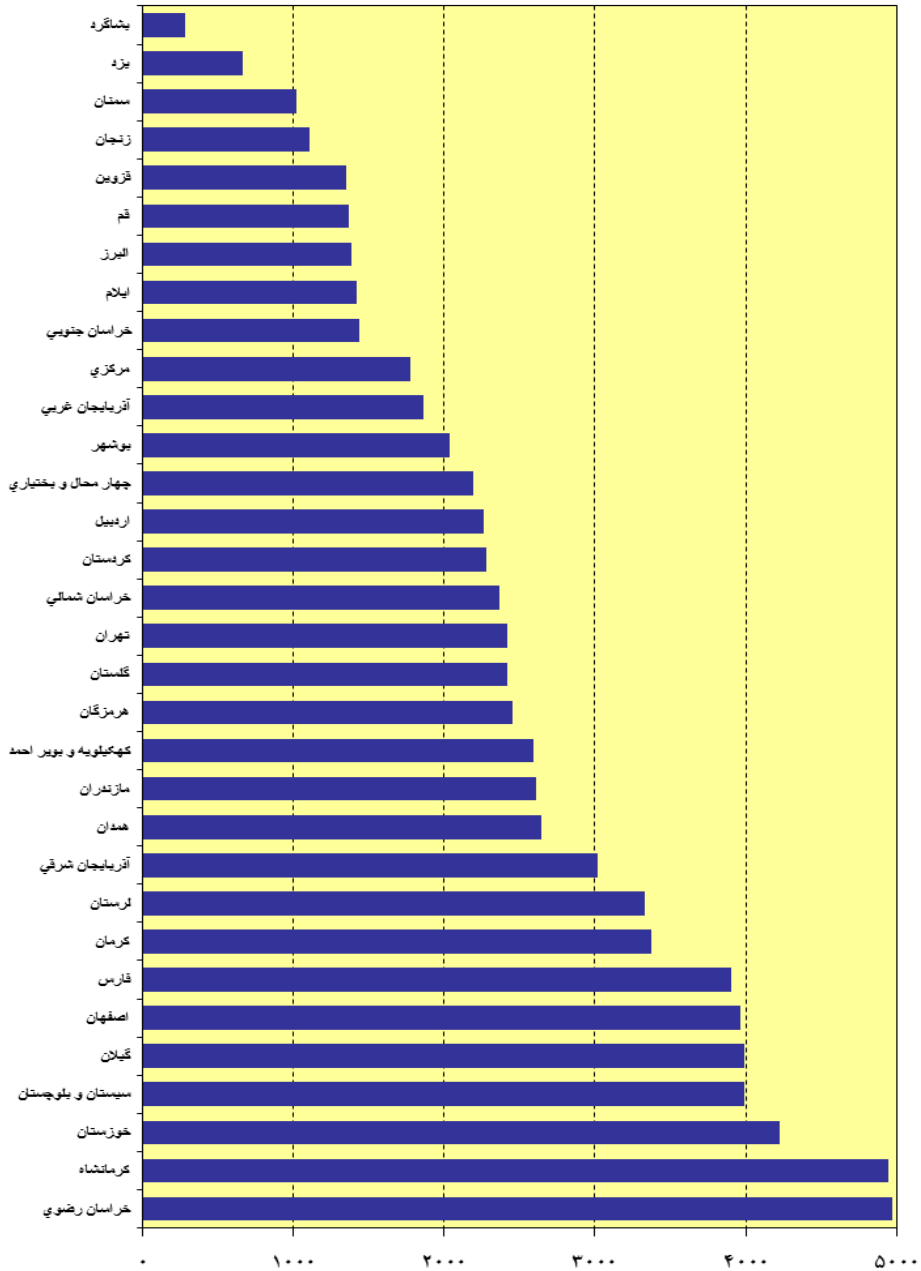
هدیه ازدواج: مبلغی است که طبق شرایط معین، برای تأمین قسمتی از هزینه‌های ازدواج پسران خانواده‌های مورد حمایت به آنان پرداخت می‌شود.

اطلاعات تعداد مزدوجین و مبالغ کمک‌های پرداختی طی سالهای مختلف

(مبالغ میلیارد ریال)

سال ۹۱		سال ۹۰		سال ۸۹		سال ۸۸		سال ۸۷		تعداد
درصد تغییرات نسبت به سال قبل	ارقام	درصد تغییرات نسبت به سال قبل	ارقام	درصد تغییرات نسبت به سال قبل	ارقام	درصد تغییرات نسبت به سال قبل	ارقام	درصد تغییرات نسبت به سال قبل	ارقام	
-۳۶/۴	۷۹۶۸۸	۲۰/۳	۱۲۵۱۹۴	-۱۹/۲	۱۰۴۰۳۹	۲/۲	۱۲۸۷۱۷	۳۲/۷	۱۲۵۸۹۸	
۱۳/۴	۶۱۴/۶	-۲/۴	۵۴۱/۸	۰/۷	۵۵۵/۲	۹/۸	۵۵۱/۴	۴۴/۲	۵۰۲/۳	مبلغ

تعداد کل افرادی که جهیزیه یا کمک هزینه ازدواج گرفته طی سال ۱۳۹۱



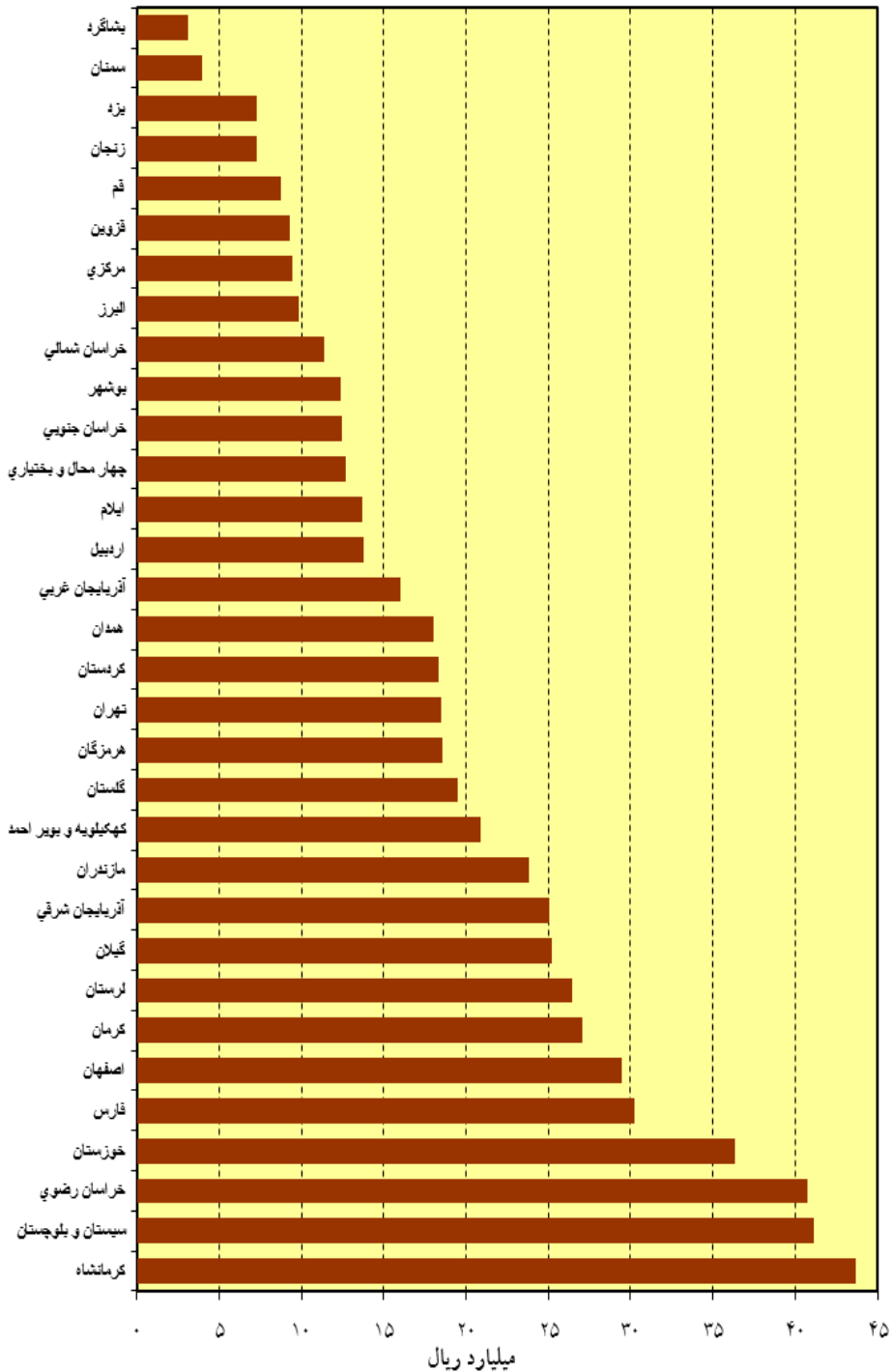
نفر

توزیع نسبی تعداد جهیزه اهدایی



نفر :
 بیشتر از ۴۰۱
 از ۳۰۱ تا ۴۰۰
 از ۲۰۱ تا ۳۰۰
 کمتر از ۲۰۰

کمکهای پرداختی به مزدوجین طی سال ۱۳۹۱



برنامه پرداخت وام‌های ضروری (قرض الحسنه)

من ذا الَّذِي يَقْرُضُ اللَّهَ قَرْضًا حَسَنًا فَيُضَاعَفْهُ لَهُ
أَضْعَافًا كَثِيرَةً وَاللَّهُ يَقْبِضُ وَيَبْصُطُ وَإِلَيْهِ تُرْجَعُونَ.

کیست که به خدا قرض نیکویی دهد (و از اموالی که خود او به وی بخشیده است انفاق کند) تا خداوند آن را برای او چندین برابر کند و خداوند (روزی بندگان را) محدود و گسترده میسازد (وانفاق هرگز باعث کمبود روزی آنان نمی شود) و به سوی او باز میگردید (و پاداش خود را خواهید گرفت). (سوره بقره، آیه ۲۴۵)

میدانیم که سیستم بانکداری دنیا بر پایه بهره استوار است که خود منشأ بسیاری از گرفتاریها و فشارهای اقتصادی و اجتماعی می باشد.

دین مبین اسلام که به شدت با رباخواری مبارزه نموده، با تکیه بر معنویات و ایمان مردم، وام بدون بهره (قرض الحسنه) را مطرح کرده است تا مسلمانان احتیاجات یکدیگر را بدون در نظر گرفتن سود و بهره مادی برطرف سازند.

خوشبختانه این نوع وام در سالهای اخیر به همت افراد نیکوکار و از طریق صندوقهای قرض الحسنه در سطح وسیع پرداخت شده است.

این نهاد نیز حسب وظایف مهمی که از طرف مقام معظم رهبری عهده دار گشته به این مهم توجه خاصی نموده و از طریق واحدهای قرض الحسنه در حد امکانات خود به رفع نیاز محرومین همت گمارده است.

تعاریف و مفاهیم:

قرض الحسنه: قرض الحسنه، عقدی است که بموجب آن یکی از طرفین (قرض دهنده) مقدار معینی از مال خود را به طرف دیگر (قرض گیرنده) تملیک می کند که قرض گیرنده مثل یا در صورت عدم امکان، قیمت آن را به قرض دهنده رد نماید.

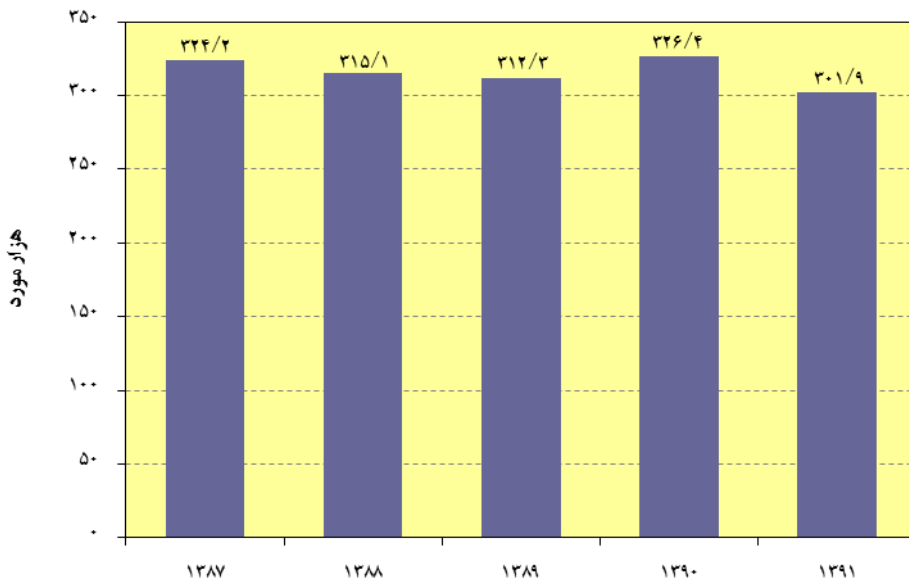
قسمت ۱) تعداد و مبلغ وامهای پرداختی از محل منابع اعتبارات قرض الحسنه امداد
طی سال ۱۳۹۱ مبلغ ۲۶۸۵/۷ میلیارد ریال وام قرض الحسنه به تعداد ۳۰۱/۹ هزار خانوار پرداخت شده است. وام پرداختی این سال نسبت به سال قبل از نظر مبلغ ۱۳/۸ درصد افزایش و از نظر تعداد ۷/۵ درصد کاهش داشته است.

تعداد و مبالغ وامهای پرداختی از محل منابع اعتبارات قرض الحسنه امداد طی سالهای مختلف:
(مبالغ به میلیارد ریال)

سال ۹۱		سال ۹۰		سال ۸۹		سال ۸۸		سال ۸۷		تعداد
درصد تغییرات نسبت به سال قبل	ارقام	درصد تغییرات نسبت به سال قبل	ارقام	درصد تغییرات نسبت به سال قبل	ارقام	درصد تغییرات نسبت به سال قبل	ارقام	درصد تغییرات نسبت به سال قبل	ارقام	
-۷/۵	۳۰۱۹۱۹	۴/۵	۳۲۶۳۹۸	۰/۹	۳۱۲۲۷۶	-۲/۸	۳۱۵۰۹۸	۵/۵	۳۲۴۲۲۱	
۱۳/۸	۲۶۵۸/۷	۳۰/۹	۲۳۳۷/۱	۲۹	۱۷۸۶	۱۱/۵	۱۳۸۴/۴	۲۸/۴	۱۲۴۱/۴	مبلغ

از سال ۱۳۸۷ تا سال ۱۳۹۱ به طور متوسط سالانه ۱/۸ درصد از تعداد وام گیرندگان کاسته و ۲۱/۰ درصد بر مبلغ وامها افزوده شده است.

تعداد وام قرض الحسنه پرداختی طی سالهای مختلف



قسمت ۲) انواع وام‌های پرداختی از محل منابع اعتبارات قرض الحسنه امداد

توزیع درصد مبلغ انواع وام‌های پرداخت شده طی سال ۱۳۹۱ شرح ذیل می‌باشد:

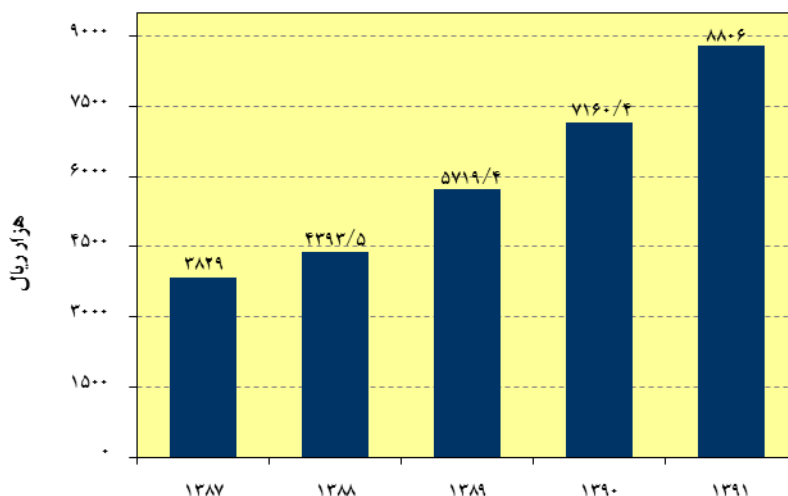
۵/۶ درصد برای اشتغال، ۴/۶ درصد برای ازدواج و تهیه جهیزیه، ۸/۸ درصد برای تعمیر، احداث یا خرید مسکن، ۱۲/۵ درصد برای درمان، ۰/۹ درصد وام محکومین نیازمند بدهکار، (شامل دیه و جریمه)، ۱/۳ درصد برای جبران خسارات ناشی از حوادث، ۷/۱ درصد وام تحصیلی، ۳/۶ درصد برای ودیعه مسکن، و ۵۵/۶ درصد برای سایر موارد ضروری. در سال ۹۱ متوسط مبلغ وام پرداختی به هر خانوار ۸/۸ میلیون ریال بوده که نسبت به متوسط سال قبل ۲۳/۰ درصد افزایش را نشان می‌دهد.

متوسط مبلغ وام پرداختی از محل منابع اعتبارات قرض الحسنه امداد به هر خانوار در سالهای مختلف

(مبالغ بر ریال)

سال ۹۱		سال ۹۰		سال ۸۹		سال ۸۸		سال ۸۷	
درصد تغییرات نسبت به سال قبل	متوسط مبلغ وام پرداختی	درصد تغییرات نسبت به سال قبل	متوسط مبلغ وام پرداختی	درصد تغییرات نسبت به سال قبل	متوسط مبلغ وام پرداختی	درصد تغییرات نسبت به سال قبل	متوسط مبلغ وام پرداختی	درصد تغییرات نسبت به سال قبل	متوسط مبلغ وام پرداختی
۲۳/۰	۸۸۰۶۰۳۸	۲۵/۲	۷۱۶۰۳۵۵	۳۰/۲	۵۷۱۹۳۹۱	۱۴/۷	۴۳۹۳۵۰۶	۲۱/۶	۳۸۲۸۹۹۳

متوسط مبلغ وام پرداختی طی سالهای مختلف



قسمت ۳) کمک به محکومین نیازمند و جبران دیه

عصری که در آن زندگی می‌کنیم عصری سراسر حادثه و اتفاق است. پیشرفت فوق‌العاده تکنولوژی علاوه بر تسهیلاتی که برای انسان‌ها فراهم آورده مخاطرات فراوانی را نیز در پی داشته است و هر روزی که می‌گذرد بر حجم این حوادث و مخاطرات افزوده می‌شود.

وسیله نقلیه به عنوان ابزاری کارا و نیرومند که سرعت فوق‌العاده‌ای در حرکتها و نقل و انتقالات بوجود آورده همواره حادثه آفرین بوده و متأسفانه تصادفات و حوادث بوجود آمده توسط این وسیله، آمار و ارقام بالایی را به خود اختصاص داده است. این قبیل اتفاقات برای کسانی که به لحاظ شرایط کاری در موقعیتهایی چون مأموریت‌های اضطراری برای مقابله با رخدادهای مضره قرار می‌گیرند بسیار محتمل است.

برادران نیروهای نظامی و انتظامی از جمله این افرادند که همواره به مأموریت‌های خطرناک و اضطراری فرستاده می‌شوند و بعضاً به خاطر سرعت‌های بالا که لازمه کارشان هست دچار حادثه شده و ملزم به پرداخت دیه می‌گردند.

گاهی دیده شده که خانواده‌ای به خاطر اینکه یکی از اعضای آن دچار حادثه شده، از هم متلاشی شده است. پدر و نان آور خانواده به علت تصادف و قتل شبه عمد و نقص عضو علاوه بر اینکه ملزم به پرداخت دیه شده، محکومیت‌های دیگر از قبیل زندان را نیز باید متحمل گردد.

کمک به محکومین نیازمند و جبران دیه

این نهاد از سال ۱۳۶۶ با به اجراء گذاشتن طرح جبران دیه، برادران نظامی و انتظامی که در جهت دفاع از نظام مقدس جمهوری اسلامی در حین مأموریت‌های ویژه و اضطراری بر اثر تصادف و بروز حادثه ملزم به پرداخت دیه گشته‌اند و امکان پرداخت دیه نیز برایشان فراهم نیست کمک‌های مؤثری نموده و آزادی بسیاری از آنها از زندان و بازگشت به آغوش گرم خانواده‌شان را موجب شده است.

طی سال ۱۳۹۱ به تعداد ۸۳۳ نفر مبلغ ۲۴/۲ میلیارد ریال شامل ۴۱۸/۸ میلیون ریال کمک بلاعوض و از محل منابع عمومی و درآمدهای اختصاصی و ۲۳/۸ میلیارد ریال وام قرض‌الحسنه پرداخت شده است.

طی پنج سال گذشته (سال‌های ۱۳۸۷ تا ۱۳۹۱) سالانه بطور متوسط ۲/۶ درصد از تعداد دریافت‌کننده دیه و ۱۳/۴ درصد مبلغ دیه کاهش یافته است.

دیه پرداختی طی سالهای مختلف

(مبالغ به میلیون ریال)

متوسط رشد سالانه (سالهای ۱۳۸۷ تا ۹۱)	سال										
	۱۳۹۱	۱۳۹۰	۱۳۸۹	۱۳۸۸	۱۳۸۷	۱۳۸۶	۱۳۸۵	۱۳۸۴	۱۳۸۳	۱۳۸۲	۱۳۷۶ تا ۱۳۸۱
تعداد	۸۳۳	۲۸۵	۴۰۳	۸۴۴	۹۲۷	۱۳۴۰	۱۷۴۵	۱۷۶۶	۱۶۳۰	۱۴۲۳	۶۴۹۱
مبلغ وام	۲۳۸۱۹/۲	۱۳۰۰۸/۳	۲۰۲۸۴	۴۵۴۰۹/۸	۴۰۵۲۳/۹	۵۲۵۸۱/۵	۶۵۳۶۸/۳	۶۰۰۵۲/۳	۵۰۶۵۰/۷	۴۴۹۳۵	۱۴۸۶۲۹/۸
مبلغ بلاعوض	۴۱۸/۸	۷۰۴/۵	۲۶۳۰/۲	۳۳۲۲/۵	۳۶۲۱/۹	۲۸۴۷/۲	۴۷۸۳/۲	۲۴۱۴/۳	۲۶۶۲/۶	۹۲۸	۱۰۸۳۴/۸
جمع مبالغ	۲۴۲۳۸	۱۳۷۱۲/۸	۲۲۹۱۴/۲	۴۷۷۳۲/۳	۴۳۱۴۵/۸	۵۵۴۲۸/۷	۷۰۰۵۱/۵	۶۲۴۶۶/۶	۵۳۱۱۳/۳	۴۵۸۷۳	۱۵۹۴۶۶/۶

همانطور که ملاحظه میشود طی ۲۶ سال گذشته ۵۹۸/۳ میلیارد ریال کمک جهت جبران دیه ۱۷۶۸۷ نفر پرداخت شده است، از دیگر اقدامات مفید این نهاد کمک به زندانیان آبرومند و معسری است که خطای عمدی مرتکب نشده و سابقه‌دار نیز نمی‌باشند ولیکن بدلیل مبلغ محدودی بدهکاری، جریمه یا دیه در زندان بسر می‌برند و خانواده آنان نیز دچار مشکلات اساسی شده‌اند. طی سال ۹۱ مبلغ ۶۰/۴ میلیارد ریال (شامل: ۵۹/۴ میلیارد ریال وام و ۹۳۱/۳ میلیون ریال بلاعوض) بابت بدهی یا جریمه تعداد ۱۹۴۸ نفر زندانی آبرومند پرداخت شده است.

بطور کلی این نهاد طی ۱۶ سال اخیر با پرداخت ۳۳۳/۴ میلیارد ریال کمک (۳۲۰ میلیارد ریال بصورت وام و ۱۳/۳ میلیارد ریال نیز بصورت بلاعوض) بابت بدهی یا جریمه تعداد ۱۱۳۸۳ نفر زندانی آبرومند پرداخت و زمینه استخلاص آنان از زندان و بازگشت به آغوش گرم خانواده‌شان را فراهم نموده است.

مبلغ وام پرداختی به محکومین نیازمند

(مبالغ به میلیون ریال)

متوسط رشد سالانه (سالهای ۱۳۸۷ تا ۹۱)	سال										
	۱۳۹۱	۱۳۹۰	۱۳۸۹	۱۳۸۸	۱۳۸۷	۱۳۸۶	۱۳۸۵	۱۳۸۴	۱۳۸۳	۱۳۷۶ تا ۱۳۸۲	
تعداد	۳۳/۲	۱۹۴۸	۸۱۲	۱۰۱۰	۹۷۳	۶۱۹	۴۹۴	۵۳۹	۶۵۳	۶۲۳	۳۷۱۲
مبلغ وام	۳۰/۵	۵۹۴۳۳/۷	۲۴۴۳۰/۲	۴۸۸۱۸/۶	۲۸۶۸۴/۸	۲۰۵۱۱/۲	۱۵۱۵۶/۳	۱۵۴۲۵/۸	۱۶۴۶۶	۱۸۱۶۶/۸	۷۲۹۹۷/۵
مبلغ بلاعوض	-۲۴/۸	۹۳۱/۳	۳۹۱/۸	۲۲۲۳/۹	۱۶۳۹/۱	۲۹۰۵	۲۱۱۶/۷	۷۹۲/۶	۵۸۵/۲	۶۲۴/۳	۱۰۷۳/۹
جمع مبالغ	۲۶/۷	۶۰۳۵۵	۲۴۸۲۲	۵۱۰۴۲/۵	۳۰۳۲۳/۹	۲۳۴۱۶/۲	۱۷۲۷۳	۱۶۲۱۸/۴	۱۷۰۵۱/۲	۱۸۷۹۱/۱	۷۴۰۷۱/۴

طی سالهای ۱۳۸۷ تا ۱۳۹۱ سالانه بطور متوسط ۳۳/۲ درصد به تعداد و ۲۶/۷ درصد به مبلغ پرداختی محکومین افزوده شده است.

قسمت ۴) وامهای قرض الحسنه پرداختی از محل تسهیلات سیستم بانکی

طی سال ۱۳۹۱ علاوه بر وامهای پرداختی از محل اعتبارات قرض الحسنه امداد مبلغ ۱۳۴/۲ میلیارد ریال از محل تسهیلات سیستم بانکی به تعداد ۶۷۵۹ نفر پرداخت شده است.

وام قرض الحسنه پرداختی از محل اعتبارات قرض الحسنه امداد بر حسب نوع وام

مبالغ به هزار ریال

مسکن (احداث، خرید و تعمیر)		ازدواج		اشتغال		جمع		نام استان
مبلغ	تعداد	مبلغ	تعداد	مبلغ	تعداد	مبلغ	تعداد	
۳۴۵۲۷۰۹۱۴	۲۷۹۳۷	۹۱۶۵۷۵۰۸	۱۳۱۹۲	۱۸۲۰۹۱۹۸۲	۱۷۷۸۲	۲۵۹۳۳۶۱۸۴۷	۲۹۳۸۹۲	کل کشور
۱۵۰۲۰۷۰۵	۱۲۸۶	۱۱۹۰۳۵۰	۱۵۹	۱۰۶۹۹۵۷۷	۱۳۰۴	۷۷۸۰۴۱۷۴	۱۰۳۴۱	آذربایجان شرقی
۱۰۳۸۳۷۵۰	۷۶۶	۶۷۶۲۵۴	۷۹	۵۷۰۱۰۹۳	۶۵۹	۶۰۴۷۰۸۳۲	۷۶۱۲	آذربایجان غربی
۶۵۴۴۹۴۳	۴۵۰	۲۶۴۶۸۸	۱۸۵	.	.	۴۵۲۸۱۰۱۸	۶۱۷۸	اردبیل
۲۵۱۳۷۸۰۳	۱۸۱۴	۷۶۴۰۷۴۱	۹۱۳	۱۴۰۴۸۰۰۸	۸۷۰	۱۶۳۱۳۸۱۷۸	۱۷۹۱۵	اصفهان
۷۱۱۹۰۰۰	۵۱۱	۵۶۸۰۰۰	۹۸	۱۶۵۵۹۹۰	۱۶۸	۵۳۹۹۸۴۲۴	۶۴۱۳	ایلام
۹۱۳۰۲۱۰	۳۴۲	۶۸۸۳۸۴	۸۱	۶۵۶۰۰۰	۶۲	۵۲۱۵۷۰۶۰	۴۳۵۱	بوشهر
۳۱۳۷۳۲۳۹	۲۴۴۷	۱۴۰۱۳۲۱۹	۱۹۲۸	۲۱۰۲۳۷۰۸	۱۷۲۸	۱۸۷۱۹۳۵۴۸	۲۰۲۴۸	تهران
۵۱۱۰۳۹۰	۱۰۷	۱۸۹۰۰۰	۳۲	۱۱۷۸۰۰۰	۹۰	۳۸۳۶۵۱۰۲	۳۶۰۳	البرز
۲۹۷۶۴۷۶	۱۸۸	۹۲۵۲۵۱	۱۰۹	۵۵۲۳۷۵۷	۸۴۹	۵۵۸۹۵۰۰۴	۶۹۱۶	چهار محال و بختیاری
۸۰۷۳۶۰۲	۵۵۰	۲۸۸۸۲۰۰	۳۸۴	۳۰۳۷۴۱۱	۲۵۳	۴۷۸۶۶۰۷۱	۶۳۴۳	خراسان شمالی
۲۷۱۱۷۲۷۹	۳۹۹۲	۵۹۴۴۹۹۵	۹۷۹	۱۵۲۳۸۶۵۱	۲۱۱۰	۱۴۸۹۹۸۴۷۸	۲۴۴۸۳	خراسان رضوی
۱۱۹۷۷۰۱۰	۱۲۱۵	۲۳۴۵۴۰۰	۲۸۱	۴۱۵۳۷۰۰	۴۴۹	۵۱۴۸۴۳۷۰	۶۴۷۹	خراسان جنوبی
۹۲۵۸۸۹۱	۴۶۲	۲۶۹۲۳۰۰	۳۳۴	۳۶۱۰۰۰۰	۲۵۲	۱۱۵۱۱۳۴۵۱	۹۶۳۱	خوزستان
۴۶۴۰۸۵۲	۵۵۷	۲۶۱۵۳۵۰	۲۹	۱۸۰۵۵۶۲	۲۳۲	۴۰۶۱۷۵۸۸	۴۳۹۲	زنجان
۴۳۳۶۵۱۴	۲۴۵	۲۹۸۳۱۸	۵۷	۱۳۶۱۶۳۲۰	۵۴۴	۴۰۳۳۷۴۸۴	۳۹۱۴	سمنان
۱۱۵۸۴۶۴۰	۱۱۰۷	۴۵۱۳۲۷۸	۱۱۰۱	۶۱۶۲۲۰۰	۱۱۶۱	۶۸۳۳۷۷۲۹	۹۸۶۴	سیستان و بلوچستان
۲۴۲۶۱۹۸۰	۲۵۱۷	۶۷۳۸۱۵۶	۱۰۶۲	۱۰۰۱۰۶۳۴	۸۶۳	۱۵۳۴۲۴۴۹۱	۱۷۸۰۲	فارس
۴۸۰۷۵۰۰	۵۱۲	۱۱۵۱۱۹۰	۲۲۰	۴۱۸۰۰۰	۵۰	۴۳۹۹۸۷۴۱	۴۸۲۴	قزوین
۳۲۷۶۰۰۰	۱۹۰	۹۱۲۶۰۰	۱۰۷	۵۸۰۰۰۰۰	۹۰۲	۳۱۶۱۴۳۴۰	۳۶۳۹	قم
۶۴۳۴۱۲۹	۱۱۵	۴۱۰۰۰۰	۴۶	۹۰۷۰۰۰۰	۲۰۲	۶۷۵۲۲۳۴۱	۵۷۷۷	کردستان
۱۴۸۴۲۶۴۷	۷۴۵	۵۸۱۵۰۷۱	۶۷۹	۴۹۷۶۰۴۶	۳۹۳	۱۱۵۸۶۸۷۶۱	۱۲۸۵۹	کرمان
۹۳۱۰۰۰۰	۵۵۶	۲۲۳۰۰۰	۳۶	۱۲۰۲۸۰۰	۳۱۲	۵۷۱۹۵۱۳۵	۷۰۲۲	کرمانشاه
۴۹۴۶۵۰۰	۱۶۶	۶۴۲۳۳۲۵	۹۰۱	۲۶۴۹۰۰۰	۳۵۰	۶۰۶۳۹۰۱۰	۸۱۵۹	کهگیلویه و بویر احمد
۸۸۴۸۳۰۶	۱۶۶۲	۳۶۳۲۰۱۹	۹۴۶	۹۴۴۳۰۸۴	۱۱۳۰	۱۳۵۸۰۶۱۸۳	۱۱۸۸۹	گلستان
۱۴۹۳۴۷۲۰	۱۷۹۱	۱۹۱۹۱۹۹	۳۱۶	۴۲۷۴۰۱۱	۶۲۲	۱۱۰۸۶۴۰۳۴	۱۶۰۹۳	گیلان
۷۴۲۰۰۰۰	۳۲۴	۳۸۵۴۰۰۰	۶۶۰	۳۴۶۹۴۰۰	۲۹۶	۶۶۳۶۰۲۵۸	۹۱۲۹	لرستان
۱۴۲۴۸۳۰۰	۱۱۸۰	۴۴۴۵۳۷۵	۵۱۵	۹۳۷۸۲۹۰	۸۷۴	۹۵۸۱۴۱۴۵	۱۰۸۷۵	مازندران
۱۰۷۸۹۸۱۴	۹۴۷	۱۶۴۲۸۶۱	۱۸۹	۶۶۱۵۰۰۶	۴۰۳	۷۰۱۹۶۵۹۸	۷۵۱۲	مرکزی
۸۹۵۰۴۰۰	۴۳۲	۷۷۶۳۰۰	۵۲	۴۲۱۰۷۳۳	۴۰۱	۴۰۸۸۶۰۸	۳۴۲۳	هرمزگان
۸۷۶۲۰۰	۱۰۳	۱۷۳۰۰۰	۳۰	.	.	۱۱۸۶۱۵۸۶	۵۶۵	بشاگرد
۴۷۰۴۵۷۶	۳۲۴	۲۹۲۵۰۰	۴۱	۵۶۰۰۰۰	۵۶	۳۴۱۶۳۴۰۳	۴۶۱۴	همدان
۴۸۱۵۹۹۰	۲۳۴	۱۱۷۰۵۰۰	۱۴۴	۱۱۱۲۰۰۰	۱۱۳	۳۹۱۳۴۰۹۱	۳۴۹۴	یزد
۱۲۰۱۸۵۵۰	۱۰۰	۴۶۱۸۵۰۰	۴۹۹	۷۹۳۰۰۰	۸۴	۲۱۰۹۵۱۶۰۹	۱۷۵۳۳	دفتر مرکزی

وام قرض الحسنه پرداختی از محل اعتبارات قرض الحسنه امداد بر حسب نوع وام

مبالغ به هزار ریال

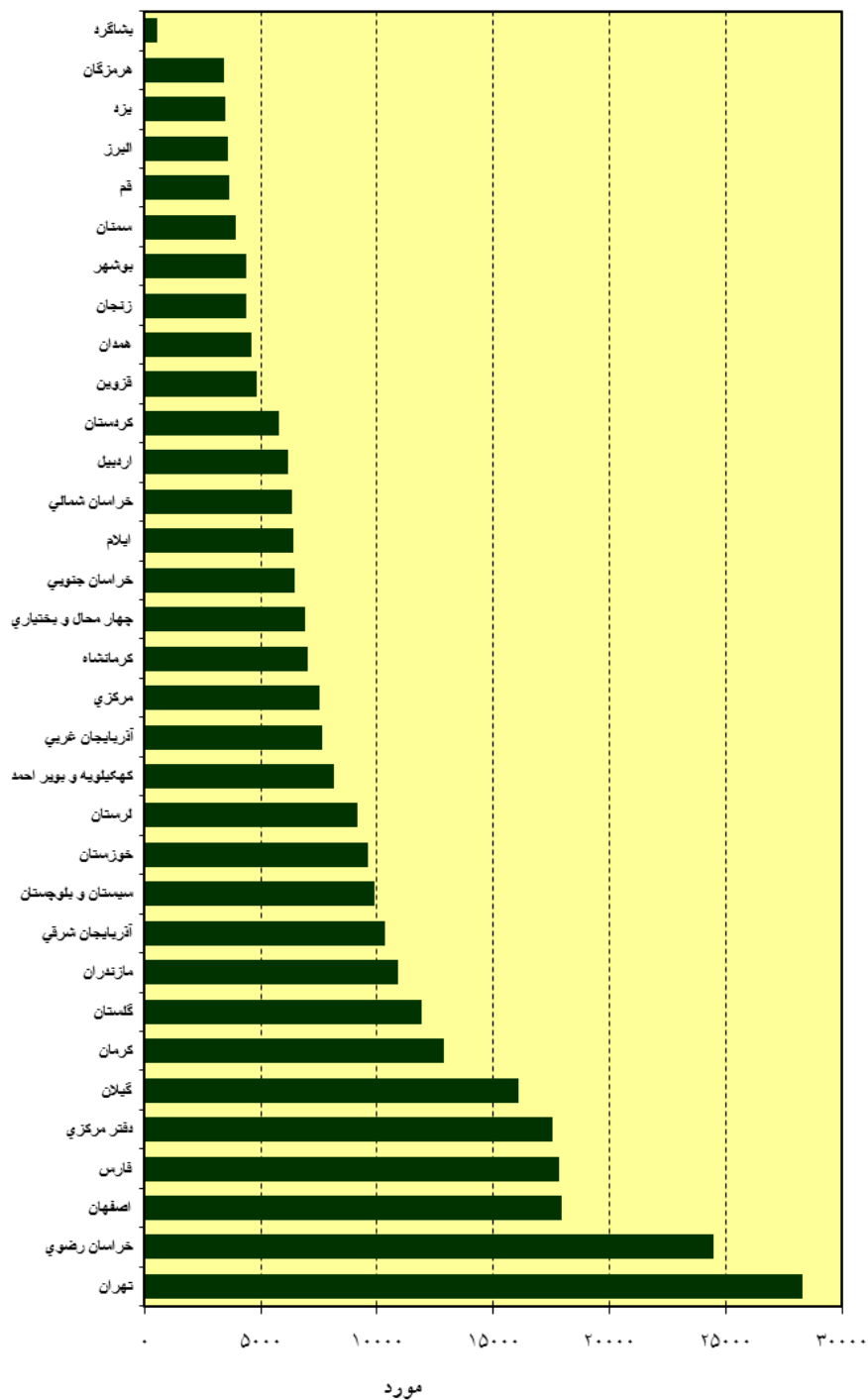
حوادث		درمان		ودیعه مسکن		نام استان
مبلغ	تعداد	مبلغ	تعداد	مبلغ	تعداد	
۳۰۴۳۸۱۰۸	۴۱۰۱	۲۷۵۸۳۶۸۷۱	۳۶۷۱۲	۷۰۳۶۹۴۶۵	۸۵۵۴	کل کشور
۱۱۹۵۱۳۳	۱۴۲	۵۵۸۵۹۰۰	۹۵۸	۶۵۰۰۰	۳	آذربایجان شرقی
۶۵۲۱۷۴	۸۰	۶۳۶۷۴۳۹	۱۱۲۹	۵۷۴۴۶۸	۶۳	آذربایجان غربی
۴۴۸۰۰	۴	۵۰۴۱۳۸۶	۶۱۷	۵۰۰۰۰	۶	اردبیل
۶۴۶۰۰۰	۴۸	۱۳۴۶۱۵۷۹	۱۴۱۳	۳۵۳۷۹۰۰	۴۰۹	اصفهان
۱۵۷۰۰۰	۱۹	۶۰۳۲۱۴۳	۷۰۳	۲۰۶۱۶۸۶	۲۶۰	ایلام
۱۵۹۰۵۶۱	۱۹۶	۸۳۴۹۶۵۸	۱۰۳۱	۲۲۰۴۴۴۲	۱۷۷	بوشهر
۲۴۴۵۰۰	۴۲	۱۹۵۱۰۷۱۵	۲۴۳۷	۲۷۹۸۹۲۹۶	۳۱۱۰	تهران
۶۴۵۰۰	۷	۲۱۸۵۵۰۰	۲۱۳	۲۳۰۹۰۰۰	۲۳۸	البرز
.	.	۴۸۹۶۳۱۹	۷۰۳	۲۳۸۰۰۰	۲۷	چهار محال و بختیاری
۹۵۲۹۱۶	۱۵۳	۹۴۶۹۸۷۶	۱۲۹۰	۴۵۰۰۰	۵	خراسان شمالی
۱۱۵۱۵۳۶	۲۱۸	۱۲۱۲۳۳۱۶	۲۱۶۹	۲۸۸۳۵۳۴	۳۲۶	خراسان رضوی
۱۰۸۱۵۰۰	۱۵۴	۴۱۹۹۰۵۰	۶۰۳	۱۰۹۰۰۴۰	۱۳۳	خراسان جنوبی
۳۳۱۱۸۰۰	۳۹۹	۱۶۳۹۰۷۰۰	۱۸۶۳	۷۸۰۰۰۰	۱۰۰	خوزستان
۱۲۵۷۸۶	۱۳	۲۶۱۶۵۷۷	۲۶۲	۳۵۰۰۰۰	۳۵	زنجان
۸۰۰۰۰	۸	۴۵۰۰۰۷۱	۵۰۳	۱۱۵۰۰۰	۱۲	سمنان
۹۸۰۰۰۰	۲۱۸	۱۰۱۷۲۸۴۰	۱۶۳۱	۳۲۹۰۰۰	۱۲۱	سیستان و بلوچستان
۴۵۵۳۹۱۴	۶۳۰	۲۵۲۸۳۲۶۲	۳۱۸۳	۱۴۹۴۷۶۴	۲۳۷	فارس
۲۷۵۵۹۰	۴۵	۲۵۸۰۶۶۷	۵۱۵	۶۱۵۰۰۰	۶۴	قزوین
۱۷۵۵۷۸۰	۱۹۶	۱۸۲۹۳۰۰	۲۲۹	۵۰۸۲۰۵۰	۵۵۲	قم
۳۳۰۰۸	۷	۶۰۱۳۱۵۰	۴۳۴	۲۰۱۴۶۰۰	۱۹۴	کردستان
۱۸۷۳۶۰۰	۲۰۴	۱۷۴۴۷۲۳۰	۲۳۱۷	۵۴۷۰۰۰	۶۴	کرمان
۶۰۰۰۰	۶	۵۰۷۶۲۰۰	۶۲۷	۸۷۳۰۰۰	۹۶	کرمانشاه
۵۰۰۰	۱	۱۱۸۹۵۹۰۰	۱۷۵۲	۱۳۴۹۰۰	۲۱	کهگیلویه و بویر احمد
۲۹۴۰۴۲۴	۵۹۶	۹۴۳۳۷۰۸	۱۸۷۶	۲۵۳۵۴۱۳	۵۹۴	گلستان
۲۰۰۹۴۰۰	۲۳۴	۱۹۲۸۵۵۱۱	۲۸۵۲	۴۴۹۵۴۴۹	۵۵۶	گیلان
۱۳۲۶۵۰۰	۲۰۱	۵۷۳۲۲۱۲	۱۰۲۰	۳۵۹۹۴۲۳	۶۱۰	لرستان
۷۳۵۵۰۰	۷۵	۱۴۱۲۷۴۸۱	۱۶۶۳	۷۵۷۰۰۰	۹۷	مازندران
۴۳۴۰۰۰	۵۵	۵۰۷۳۶۱۲	۵۶۶	۲۷۶۲۵۰۰	۳۰۸	مرکزی
۱۷۰۳۳۸۶	۱۲۰	۳۰۸۷۸۰۰	۳۹۸	۱۷۴۰۰۰	۱۵	هرمزگان
.	.	۲۷۰۰۰	۲	.	.	بشاگرد
۲۵۰۰۰	۲	۱۳۱۸۳۰۰	۱۶۱	۵۶۲۰۰۰	۱۱۹	همدان
۳۷۶۸۰۰	۲۲	۴۱۴۳۴۷۰	۳۱۲	۱۰۰۰۰۰	۲	یزد
۵۲۰۰۰	۶	۱۲۵۷۹۰۰۰	۱۲۸۰	.	.	دفتر مرکزی

وام قرض الحسنه پرداختی از محل اعتبارات قرض الحسنه امداد بر حسب نوع وام

مبالغ به هزار ریال

سایر		وام محکومین نیازمند		تحصیلی و آموزشی		نام استان
مبلغ	تعداد	مبلغ	تعداد	مبلغ	تعداد	
۱۳۵۸۰۵۶۳۳۳	۱۶۰۹۲۱	۸۳۲۴۲۸۵۳	۲۷۱۵	۱۵۶۳۹۷۷۸۲	۲۱۹۷۸	کل کشور
۴۰۶۲۷۵۸۷	۵۷۳۷	۱۶۰۰۰۰	۳	۳۲۵۹۹۲۲	۷۴۹	آذربایجان شرقی
۳۲۹۴۴۷۲۶	۴۰۸۱	۰	۰	۳۱۹۰۹۲۸	۷۵۵	آذربایجان غربی
۲۸۵۰۵۸۴۹	۴۶۴۸	۱۳۰۷۰۰۰	۲۵	۱۱۶۲۳۵۴	۲۴۳	اردبیل
۹۳۹۰۸۲۹۹	۱۱۸۶۳	۱۷۸۵۷۵۰	۳۱	۲۹۷۲۰۹۸	۵۵۴	اصفهان
۳۲۵۹۸۶۳۲	۳۸۴۴	۱۷۹۸۰۰	۴	۳۶۲۶۱۷۴	۸۰۶	ایلام
۲۳۹۵۸۱۲۳	۱۸۷۳	۲۳۶۹۹۶۶	۴۳	۳۲۰۹۷۱۷	۵۴۶	بوشهر
۴۴۷۲۱۶۶۸	۵۴۶۵	۰	۰	۲۸۳۱۷۲۰۲	۳۰۹۱	تهران
۲۵۵۷۰۷۱۲	۲۷۵۲	۷۸۱۰۰۰	۱۸	۹۷۷۰۰۰	۱۴۶	البرز
۳۸۸۱۵۷۱۳	۴۶۳۰	۰	۰	۲۵۱۹۴۸۸	۴۱۰	چهار محال و بختیاری
۱۹۸۲۱۰۷۰	۳۱۷۷	۲۰۰۰۰۰	۴	۳۳۷۷۹۹۶	۵۲۷	خراسان شمالی
۷۸۳۷۴۶۳۳	۱۳۶۰۷	۱۷۵۰۰۰	۵	۵۹۸۹۵۳۴	۱۰۷۷	خراسان رضوی
۲۳۵۱۷۰۹۹	۲۹۰۷	۲۴۴۱۲۱	۵	۲۸۷۶۴۵۰	۷۳۲	خراسان جنوبی
۴۴۲۳۶۹۰۳	۵۰۱۶	۴۸۰۰۰۰	۷	۳۴۳۵۲۸۵۷	۱۱۹۸	خوزستان
۲۹۳۵۵۱۵۱	۳۱۹۹	۱۱۷۸۰۰۰	۲۸	۲۸۴۱۲۵	۳۷	زنجان
۱۴۶۷۶۷۸۵	۲۳۴۴	۱۲۵۱۰۵۰	۲۴	۱۴۶۳۴۲۶	۱۷۷	سمنان
۲۹۴۱۵۹۷۱	۳۶۴۳	۷۳۰۰۰	۲	۵۱۰۶۸۰۰	۸۸۰	سیستان و بلوچستان
۷۱۱۲۹۷۸۲	۷۹۴۸	۱۹۵۳۳۷۹	۳۲	۷۹۹۸۶۱۹	۱۳۳۰	فارس
۳۱۵۰۵۹۴۴	۳۱۲۸	۱۹۹۵۰۰۰	۳۴	۶۴۹۸۵۰	۲۵۶	قزوین
۱۰۳۳۷۵۸۰	۱۰۷۶	۷۰۲۴۵۰	۱۳	۱۹۱۸۵۸۰	۳۷۴	قم
۴۰۹۱۴۰۸۳	۴۵۳۹	۹۲۵۰۰۰	۱۲	۱۷۰۸۳۷۱	۲۲۸	کردستان
۶۳۸۹۱۷۱۸	۷۶۰۱	۵۱۲۰۰۰	۱۳	۵۹۶۳۴۴۹	۸۴۳	کرمان
۳۸۳۹۶۱۳۵	۵۰۴۳	۶۴۰۰۰۰	۱۲	۱۴۱۴۰۰۰	۳۳۴	کرمانشاه
۲۸۷۱۸۲۱۰	۳۸۹۷	۱۰۴۴۸۷۵	۱۹	۴۸۲۱۳۰۰	۱۰۵۲	کهگیلویه و بویر احمد
۹۶۳۴۹۱۱۲	۴۴۳۷	۲۹۰۰۰۰	۶	۲۳۳۴۱۱۷	۶۴۲	گلستان
۵۸۹۱۶۴۴۴	۹۰۰۹	۱۸۲۰۵۰۰	۳۲	۳۲۰۸۷۸۰	۶۸۱	گیلان
۳۴۹۲۹۶۲۳	۴۸۰۵	۴۸۰۰۰۰	۱۶	۵۵۴۹۱۰۰	۱۱۹۷	لرستان
۴۶۷۲۵۸۰۸	۵۵۶۲	۵۷۰۰۰	۱	۵۳۳۹۳۹۱	۹۰۸	مازندران
۳۹۸۴۲۱۱۲	۴۵۵۷	۶۰۰۰۰	۱	۲۹۷۶۶۹۲	۴۸۶	مرکزی
۲۰۱۵۸۹۲۸	۱۸۰۸	۱۰۰۰۰۰	۲	۱۷۲۷۰۶۱	۱۹۵	هرمزگان
۱۰۵۸۵۳۸۶	۳۳۰	۰	۰	۲۰۰۰۰۰	۱۰۰	بشاگرد
۲۵۵۱۰۰۲۷	۳۵۶۴	۶۰۰۰۰	۱	۱۱۳۱۰۰۰	۳۴۶	همدان
۲۵۹۹۵۹۳۱	۲۴۸۴	۱۳۱۰۰۰	۴	۱۲۸۸۴۰۰	۱۷۹	یزد
۱۱۳۱۲۰۵۹۶	۱۲۳۴۷	۶۲۲۸۶۹۶۳	۲۳۱۸	۵۴۸۳۰۰۰	۸۹۹	دفتر مرکزی

تعداد وام قرص الحسنه پرداختی طی سال ۱۳۹۱



توزیع نسبی وام قرض الحسنه پرداختی



مورد :
 بیشتر از ۱/۰۰۱
 ۱/۰۰۰ تا ۷/۵۰۱
 از ۵۰۰ تا ۷/۵۰۰
 کمتر از ۵۰۰

وام قرض الحسنه پرداختی از محل اعتبارات قرض الحسنه امداد و تسهیلات بانکی بر حسب نوع وام
مبالغ به هزار ریال

مسکن (احداث، خرید و تعمیر)		ازدواج		اشتغال		جمع		نام استان
مبلغ	تعداد	مبلغ	تعداد	مبلغ	تعداد	مبلغ	تعداد	
۳۵۸۱۶۱۶۲۴۵	۲۹۱۰۸	۱۰۸۴۷۰۳۲۳	۱۴۴۵۷	۲۳۰۶۰۷۱۴۲	۱۸۱۴۱	۲۷۹۲۹۳۹۶۶۵	۳۰۸۶۷۸	کل کشور
۱۶۵۵۸۷۰۵	۱۴۵۶	۱۷۵۰۳۵۰	۲۱۵	۱۴۴۷۹۵۷۷	۱۴۵۷	۹۵۴۱۲۱۷۴	۱۱۸۹۳	آذربایجان شرقی
۱۰۳۸۳۷۵۰	۷۶۶	۶۷۶۲۵۴	۷۹	۲۵۹۳۶۲۵۳	۹۱۰	۸۰۸۸۵۹۹۲	۷۸۷۵	آذربایجان غربی
۶۵۴۴۹۴۳	۴۵۰	۲۶۲۴۶۸۸	۱۸۵	.	.	۴۵۲۸۱۰۱۸	۶۱۷۸	اردبیل
۲۵۱۳۷۸۰۳	۱۸۱۴	۷۶۴۰۷۴۱	۹۱۳	۱۴۰۴۸۰۰۸	۸۷۰	۱۶۳۱۳۸۱۷۸	۱۷۹۱۵	اصفهان
۷۱۱۹۰۰۰	۵۱۱	۵۶۸۰۰۰	۹۸	۱۶۵۵۹۹۰	۱۶۸	۵۳۹۹۸۴۲۴	۶۴۱۳	ایلام
۹۱۳۰۲۱۰	۳۴۲	۶۸۸۳۸۴	۸۱	۶۵۶۰۰۰	۶۲	۵۲۱۵۷۰۶۰	۴۳۵۱	بوشهر
۳۷۷۱۱۰۷۰	۳۰۳۹	۲۳۸۶۳۰۳۴	۲۷۰۰	۹۰۲۳۷۰۸	۷۲۸	۲۵۲۵۴۲۰۰۶	۲۸۲۷۵	تهران
۵۱۱۰۳۹۰	۱۰۷	۱۸۹۰۰۰	۳۲	۱۱۷۸۰۰۰	۹۰	۳۸۳۶۵۱۰۲	۳۶۰۳	البرز
۲۹۷۶۴۷۶	۱۸۸	۹۲۵۲۵۱	۱۰۹	۵۵۲۳۷۵۷	۸۴۹	۵۵۸۹۵۰۰۴	۶۹۱۶	چهار محال و بختیاری
۸۰۷۳۶۰۲	۵۵۰	۲۸۸۸۲۰۰	۳۸۴	۳۰۳۷۴۱۱	۲۵۳	۴۷۸۶۶۰۷۱	۶۳۴۳	خراسان شمالی
۲۷۱۱۷۲۷۹	۳۹۹۲	۵۹۴۴۹۹۵	۹۷۹	۳۳۹۹۴۶۵۱	۲۴۰۹	۱۶۷۷۵۴۴۷۸	۲۴۷۸۲	خراسان رضوی
۱۱۹۷۷۰۱۰	۱۲۱۵	۲۳۴۵۴۰۰	۲۸۱	۴۱۵۳۷۰۰	۴۴۹	۵۱۴۸۴۳۷۰	۶۴۷۹	خراسان جنوبی
۹۲۵۸۸۹۱	۴۶۲	۲۶۹۲۳۰۰	۳۳۴	۳۶۱۰۰۰۰	۲۵۲	۱۱۵۱۱۳۴۵۱	۹۶۳۱	خوزستان
۴۶۴۰۸۵۲	۵۵۷	۲۶۱۵۳۵	۲۹	۱۸۰۵۵۶۲	۲۳۲	۴۱۴۱۷۵۸۸	۴۴۳۲	زنجان
۴۳۳۶۵۱۴	۲۴۵	۸۱۸۳۱۸	۱۱۶	۲۶۳۲۹۳۲۰	۸۵۰	۶۲۶۵۰۴۸۴	۴۹۷۴	سمنان
۱۱۵۸۴۶۵۰	۱۱۰۷	۴۵۱۳۲۷۸	۱۱۰۱	۶۱۶۲۲۰۰	۱۱۶۱	۶۸۳۳۷۷۲۹	۹۸۶۴	سیستان و بلوچستان
۲۴۲۶۱۹۸۰	۲۵۱۷	۶۷۳۸۱۵۶	۱۰۶۲	۱۰۰۱۰۶۳۴	۸۶۳	۱۵۳۴۲۴۴۹۱	۱۷۸۰۲	فارس
۴۸۰۷۵۰۰	۵۱۲	۱۱۵۱۱۹۰	۲۲۰	۴۱۸۰۰۰	۵۰	۴۳۹۹۸۷۴۱	۴۸۲۴	قزوین
۳۲۷۶۰۰۰	۱۹۰	۹۱۲۶۰۰	۱۰۷	۵۸۰۰۰۰۰	۹۰۲	۳۷۴۶۴۳۴۰	۳۸۹۰	قم
۶۴۳۴۱۲۹	۱۱۵	۴۱۰۰۰۰	۴۶	۹۰۷۰۰۰۰	۲۰۲	۶۷۵۲۲۳۴۱	۵۷۷۷	کردستان
۱۴۸۴۲۶۴۷	۷۴۵	۵۸۱۵۰۷۱	۶۷۹	۴۹۷۶۰۴۶	۳۹۳	۱۱۵۸۶۸۷۶۱	۱۲۸۵۹	کرمان
۹۳۱۰۰۰۰	۵۵۶	۲۲۳۰۰۰	۳۶	۱۲۰۲۸۰۰	۳۱۲	۵۷۱۹۵۱۳۵	۷۰۲۲	کرمانشاه
۴۹۴۶۵۰۰	۱۶۶	۶۴۲۳۳۲۵	۹۰۱	۲۶۴۹۰۰۰	۳۵۰	۶۰۶۳۹۰۱۰	۸۱۵۹	کهگیلویه و بویر احمد
۸۸۴۸۳۰۶	۱۶۶۲	۳۶۳۲۰۱۹	۹۴۶	۹۴۴۳۰۸۴	۱۱۳۰	۱۳۵۸۰۶۱۸۳	۱۱۸۸۹	گلستان
۱۴۹۳۴۷۲۰	۱۷۹۱	۱۹۱۹۱۹۹	۳۱۶	۴۲۷۴۰۱۱	۶۲۲	۱۱۰۸۶۴۰۳۴	۱۶۰۹۳	گیلان
۷۴۲۰۰۰۰	۳۲۴	۳۸۵۴۰۰۰	۶۶۰	۳۴۶۹۴۰۰	۲۹۶	۶۶۳۶۰۲۵۸	۹۱۲۹	لرستان
۱۴۲۴۸۳۰۰	۱۱۸۰	۴۴۴۵۳۷۵	۵۱۵	۹۳۷۸۲۹۰	۸۷۴	۹۵۸۱۴۱۴۵	۱۰۸۷۵	مازندران
۱۳۷۸۳۳۱۴	۱۱۳۰	۳۹۱۰۸۶۱	۳۲۷	۹۰۰۶۰۰۶	۵۲۳	۱۰۲۸۱۷۵۹۸	۹۶۰۸	مرکزی
۸۹۵۰۴۰۰	۴۳۲	۷۷۶۳۰۰	۵۲	۴۲۱۰۷۳۳	۴۰۱	۴۰۸۸۱۶۰۸	۳۴۲۳	هرمزگان
۸۷۶۲۰۰	۱۰۳	۱۷۳۰۰۰	۳۰	.	.	۱۱۸۶۱۵۸۶	۵۶۵	بشاگرد
۶۸۸۰۵۷۶	۵۳۵	۳۶۰۷۵۰۰	۲۶۶	۳۲۰۰۰۰۰	۲۸۶	۴۸۹۶۹۶۰۳	۵۷۶۲	همدان
۵۱۱۵۹۹۰	۲۴۹	۱۴۷۵۰۰۰	۱۵۹	۱۱۱۲۰۰۰	۱۱۳	۴۰۱۳۴۰۹۱	۳۵۴۴	یزد
۱۲۰۱۸۵۵۰	۱۰۰	۴۶۱۸۵۰۰	۴۹۹	۷۹۳۰۰۰	۸۴	۲۱۰۹۵۱۶۰۹	۱۷۵۳۳	دفتر مرکزی

وام قرض الحسنه پرداختی از محل اعتبارات قرض الحسنه امداد و تسهیلات بانکی بر حسب نوع وام

مبالغ به هزار ریال

حوادث		درمان		ودیعہ مسکن		نام استان
مبلغ	تعداد	مبلغ	تعداد	مبلغ	تعداد	
۳۰۴۶۳۶۰۸	۴۰۸۵	۲۹۷۷۴۲۴۵۷	۳۸۲۴۴	۹۹۳۴۷۲۵۳	۱۱۳۲۷	کل کشور
۱۲۹۵۱۳۳	۱۵۲	۸۲۴۵۹۰۰	۱۲۲۴	۷۰۵۰۰۰	۶۷	آذربایجان شرقی
۶۵۲۱۷۴	۸۰	۶۳۶۷۴۳۹	۱۱۲۹	۵۷۴۴۶۸	۶۳	آذربایجان غربی
۴۴۸۰۰	۴	۵۰۴۱۳۸۶	۶۱۷	۵۰۰۰۰	۶	اردبیل
۶۴۶۰۰۰	۴۸	۱۳۴۶۱۵۷۹	۱۴۱۳	۳۵۳۷۹۰۰	۴۰۹	اصفهان
۱۵۷۰۰۰	۱۹	۶۰۳۲۱۴۳	۷۰۳	۲۰۶۱۶۸۶	۲۶۰	ایلام
۱۵۹۰۵۶۱	۱۹۶	۸۳۴۹۶۵۸	۱۰۳۱	۲۲۰۴۴۴۲	۱۷۷	بوشهر
۱۷۰۰۰۰	۱۶	۳۴۹۱۳۳۰۱	۳۴۲۲	۵۱۳۵۵۰۸۴	۵۴۶۶	تهران
۶۴۵۰۰	۷	۲۱۸۵۵۰۰	۲۱۳	۲۳۰۹۰۰۰	۲۳۸	البرز
.	.	۴۸۹۶۳۱۹	۷۰۳	۲۳۸۰۰۰	۲۷	چهار محال و بختیاری
۹۵۲۹۱۶	۱۵۳	۹۴۶۹۸۷۶	۱۲۹۰	۴۵۰۰۰	۵	خراسان شمالی
۱۱۵۱۵۳۶	۲۱۸	۱۲۱۲۳۳۱۶	۲۱۶۹	۲۸۸۳۵۳۴	۳۲۶	خراسان رضوی
۱۰۸۱۵۰۰	۱۵۴	۴۱۹۹۰۵۰	۶۰۳	۱۰۹۰۰۴۰	۱۳۳	خراسان جنوبی
۳۳۱۱۸۰۰	۳۹۹	۱۶۳۹۰۷۰۰	۱۸۶۳	۷۸۰۰۰۰	۱۰۰	خوزستان
۱۲۵۷۸۶	۱۳	۲۶۱۶۵۷۷	۲۶۲	۳۵۰۰۰۰	۳۵	زنجان
۸۰۰۰۰	۸	۴۹۰۵۰۷۱	۵۵۵	۱۷۵۰۰۰	۳۲	سمنان
۹۸۰۰۰۰	۲۱۸	۱۰۱۷۲۸۴۰	۱۶۳۱	۳۲۹۰۰۰	۱۲۱	سیستان و بلوچستان
۴۵۵۳۹۱۴	۶۳۰	۲۵۲۸۳۲۶۲	۳۱۸۳	۱۴۹۴۷۶۴	۲۳۷	فارس
۲۷۵۵۹۰	۴۵	۲۵۸۰۶۶۷	۵۱۵	۶۱۵۰۰۰	۶۴	قزوین
۱۷۵۵۷۸۰	۱۹۶	۱۸۲۹۳۰۰	۲۲۹	۵۰۸۲۰۵۰	۵۵۲	قم
۳۳۰۰۸	۷	۶۰۱۳۱۵۰	۴۳۴	۲۰۱۴۶۰۰	۱۹۴	کردستان
۱۸۷۳۶۰۰	۲۰۴	۱۷۴۴۷۲۳۰	۲۳۱۷	۵۴۷۰۰۰	۶۴	کرمان
۶۰۰۰۰	۶	۵۰۷۶۲۰۰	۶۲۷	۸۷۳۰۰۰	۹۶	کرمانشاه
۵۰۰۰	۱	۱۱۸۹۵۹۰۰	۱۷۵۲	۱۳۴۹۰۰	۲۱	کهگیلویه و بویر احمد
۲۹۴۰۴۲۴	۵۹۶	۹۴۳۳۷۰۸	۱۸۷۶	۲۵۳۵۴۱۳	۵۹۴	گلستان
۲۰۰۹۴۰۰	۲۳۴	۱۹۲۸۵۵۱۱	۲۸۵۲	۴۴۹۵۴۴۹	۵۵۶	گیلان
۱۳۲۶۵۰۰	۲۰۱	۵۷۳۲۲۱۲	۱۰۲۰	۳۵۹۹۴۲۳	۶۱۰	لرستان
۷۳۵۵۰۰	۷۵	۱۴۱۲۷۴۸۱	۱۶۶۳	۷۵۷۰۰۰	۹۷	مازندران
۴۳۴۰۰۰	۵۵	۸۳۱۱۶۱۲	۷۸۵	۴۸۴۸۵۰۰	۴۲۷	مرکزی
۱۷۰۳۳۸۶	۱۲۰	۳۰۸۷۸۰۰	۳۹۸	۱۷۴۰۰۰	۱۵	هرمزگان
.	.	۲۷۰۰۰	۲	.	.	بشاگرد
۲۵۰۰۰	۲	۱۳۱۸۳۰۰	۱۶۱	۳۳۸۸۰۰۰	۳۳۳	همدان
۳۷۶۸۰۰	۲۲	۴۳۴۳۴۷۰	۳۲۲	۱۰۰۰۰۰	۲	یزد
۵۲۰۰۰	۶	۱۲۵۷۹۰۰۰	۱۲۸۰	.	.	دفتر مرکزی

وام قرض الحسنه پرداختی از محل اعتبارات قرض الحسنه امداد و تسهیلات بانکی بر حسب نوع وام
مبالغ به هزار ریال

نام استان		تحصیلی و آموزشی		وام محکومین نیازمند		سایر	
		تعداد	مبلغ	تعداد	مبلغ	تعداد	مبلغ
	کل کشور	۲۱۴۷۴	۱۴۹۴۱۱۱۹۳	۲۷۳۲	۸۳۴۱۲۸۵۳	۱۶۹۱۱۰	۱۴۳۴۸۶۸۵۹۱
	آذربایجان شرقی	۸۰۱	۳۷۷۹۹۲۲	۵	۱۸۰۰۰۰	۶۵۱۶	۴۸۴۱۷۵۸۷
	آذربایجان غربی	۷۵۵	۳۱۹۰۹۲۸	۰	۰	۴۰۹۳	۳۳۱۰۴۷۲۶
	اردبیل	۲۴۳	۱۱۶۲۳۵۴	۲۵	۱۳۰۷۰۰۰	۴۶۴۸	۲۸۵۰۵۸۴۹
	اصفهان	۵۵۴	۲۹۷۲۰۹۸	۳۱	۱۷۸۵۷۵۰	۱۱۸۶۳	۹۳۹۰۸۲۹۹
	ایلام	۸۰۶	۳۶۲۶۱۷۴	۴	۱۷۹۸۰۰	۳۸۴۴	۳۲۵۹۸۶۳۲
	بوشهر	۵۴۶	۳۲۰۹۷۱۷	۴۳	۲۳۶۹۹۶۶	۱۸۷۳	۲۳۹۵۸۱۲۳
	تهران	۲۴۱۲	۱۸۹۳۸۹۱۳	۰	۰	۱۰۴۹۲	۷۶۵۶۶۸۹۶
	البرز	۱۴۶	۹۷۷۰۰۰	۱۸	۷۸۱۰۰۰	۲۷۵۲	۲۵۵۷۰۷۱۲
	چهار محال و بختیاری	۴۱۰	۲۵۱۹۴۸۸	۰	۰	۴۶۳۰	۳۸۸۱۵۷۱۳
	خراسان شمالی	۵۲۷	۳۳۷۷۹۹۶	۴	۲۰۰۰۰۰	۳۱۷۷	۱۹۸۲۱۰۷۰
	خراسان رضوی	۱۰۷۷	۵۹۸۹۵۳۴	۵	۱۷۵۰۰۰	۱۳۶۰۷	۷۸۳۷۴۶۳۳
	خراسان جنوبی	۷۳۲	۲۸۷۶۴۵۰	۵	۲۴۴۱۲۱	۲۹۰۷	۲۳۵۱۷۰۹۹
	خوزستان	۱۱۹۸	۳۴۳۵۲۸۵۷	۷	۴۸۰۰۰۰	۵۰۱۶	۴۴۲۳۶۹۰۳
	زنجان	۳۷	۲۸۴۱۲۵	۲۸	۱۱۷۸۰۰۰	۳۲۳۹	۳۰۱۵۵۱۵۱
	سمنان	۱۷۷	۱۴۶۳۴۲۶	۳۹	۱۴۰۱۰۵۰	۲۹۵۲	۲۳۱۴۱۷۸۵
	سیستان و بلوچستان	۸۸۰	۵۱۰۶۸۰۰	۲	۷۳۰۰۰	۳۶۴۳	۲۹۴۱۵۹۷۱
	فارس	۱۳۳۰	۷۹۹۸۶۱۹	۳۲	۱۹۵۳۳۷۹	۷۹۴۸	۷۱۱۲۹۷۸۲
	قزوین	۲۵۶	۶۴۹۸۵۰	۳۴	۱۹۹۵۰۰۰	۳۱۲۸	۳۱۵۰۵۹۴۴
	قم	۳۷۴	۱۹۱۸۵۸۰	۱۳	۷۰۲۴۵۰	۱۳۲۷	۱۶۱۸۷۵۸۰
	کردستان	۲۲۸	۱۷۰۸۳۷۱	۱۲	۹۲۵۰۰۰	۴۵۳۹	۴۰۹۱۴۰۸۳
	کرمان	۸۴۳	۵۹۶۳۴۴۹	۱۳	۵۱۲۰۰۰	۷۶۰۱	۶۳۸۹۱۷۱۸
	کرمانشاه	۳۳۴	۱۴۱۴۰۰۰	۱۲	۶۴۰۰۰۰	۵۰۴۳	۳۸۳۹۶۱۳۵
	کهگیلویه و بویر احمد	۱۰۵۲	۴۸۲۱۳۰۰	۱۹	۱۰۴۴۸۷۵	۳۸۹۷	۲۸۷۱۸۲۱۰
	گلستان	۶۴۲	۲۳۳۴۱۱۷	۶	۲۹۰۰۰۰	۴۴۳۷	۹۶۳۴۹۱۱۲
	گیلان	۶۸۱	۳۲۰۸۷۸۰	۳۲	۱۸۲۰۵۰۰	۹۰۰۹	۵۸۹۱۶۴۴۴
	لرستان	۱۱۹۷	۵۵۴۹۱۰۰	۱۶	۴۸۰۰۰۰	۴۸۰۵	۳۴۹۲۹۶۳۳
	مازندران	۹۰۸	۵۳۹۳۳۹۱	۱	۵۷۰۰۰	۵۵۶۲	۴۶۷۲۵۸۰۸
	مرکزی	۵۶۱	۳۸۸۱۱۹۲	۱	۶۰۰۰۰	۵۷۹۹	۵۸۶۴۲۱۱۲
	هرمزگان	۱۹۵	۱۷۲۷۰۶۱	۲	۱۰۰۰۰۰	۱۸۰۸	۲۰۱۵۸۹۲۸
	بشاگرد	۱۰۰	۲۰۰۰۰۰	۰	۰	۳۳۰	۱۰۵۸۵۳۸۶
	همدان	۳۸۴	۱۸۹۸۲۰۰	۱	۶۰۰۰۰	۳۷۹۴	۲۸۵۹۲۰۲۷
	یزد	۱۸۹	۱۴۸۸۴۰۰	۴	۱۳۱۰۰۰	۲۴۸۴	۲۵۹۹۵۹۳۱
	دفتر مرکزی	۸۹۹	۵۴۸۳۰۰۰	۲۳۱۸	۶۲۲۸۶۹۶۳	۱۲۳۴۷	۱۱۳۱۲۰۵۹۶

کمک به محکومین نیازمند (دیه / محکومیت مالی) طی سال

مبالغ به هزار ریال

نام استان	تعداد محکومین کمک شده (زندانی آزاد شده)						مبلغ کمک به محکومین					
	دیه			مالی			جمع			جمع کل		
	دیه	مالی	جمع	وام	بلاعوض	وام	بلاعوض	وام	بلاعوض	وام	بلاعوض	جمع کل
کل کشور	۸۳۳	۱۹۴۸	۲۷۸۱	۲۳۸۱۹۱۶۷	۴۱۸۷۸۰	۵۹۴۲۳۸۶	۹۳۱۲۶۰	۸۳۲۴۲۸۵۳	۱۳۵۰۰۴۰	۸۴۵۹۲۸۹۳		
آذربایجان شرقی	۰	۳	۳	۰	۰	۱۶۰۰۰۰	۰	۱۶۰۰۰۰	۰	۱۶۰۰۰۰	۱۶۰۰۰۰	
آذربایجان غربی	۰	۰	۰	۰	۰	۰	۰	۰	۰	۰	۰	
اردبیل	۵	۲۰	۲۵	۳۵۰۰۰۰	۰	۹۵۷۰۰۰	۰	۱۳۰۷۰۰۰	۰	۱۳۰۷۰۰۰	۱۳۰۷۰۰۰	
اصفهان	۸	۲۳	۳۱	۴۸۰۰۰۰	۰	۱۳۰۵۷۵۰	۰	۱۷۸۵۷۵۰	۰	۱۷۸۵۷۵۰	۱۷۸۵۷۵۰	
ایلام	۱	۳	۴	۶۰۰۰۰	۰	۱۱۹۸۰۰	۰	۱۷۹۸۰۰	۰	۱۷۹۸۰۰	۱۷۹۸۰۰	
بوشهر	۵	۳۸	۴۳	۳۴۵۵۰۰	۰	۲۰۲۴۴۶۶	۰	۲۳۶۹۹۶۶	۰	۲۳۶۹۹۶۶	۲۳۶۹۹۶۶	
تهران	۰	۰	۰	۰	۰	۰	۰	۰	۰	۰	۰	
البرز	۶	۱۵	۲۱	۲۵۶۰۰۰	۰	۵۲۵۰۰۰	۱۳۷۵۰۰	۷۸۱۰۰۰	۱۳۷۵۰۰	۹۱۸۵۰۰	۹۱۸۵۰۰	
چهار محال و بختیاری	۰	۰	۰	۰	۰	۰	۰	۰	۰	۰	۰	
خراسان شمالی	۰	۵	۵	۰	۰	۲۰۰۰۰۰	۵۰۰۰۰۰	۲۰۰۰۰۰	۵۰۰۰۰۰	۲۵۰۰۰۰۰	۲۵۰۰۰۰۰	
خراسان رضوی	۵	۰	۵	۱۷۵۰۰۰	۰	۰	۰	۱۷۵۰۰۰	۰	۱۷۵۰۰۰	۱۷۵۰۰۰	
خراسان جنوبی	۲	۳	۵	۸۷۸۲۵۰	۰	۱۵۶۲۹۶	۰	۲۴۴۱۲۱	۰	۲۴۴۱۲۱	۲۴۴۱۲۱	
خوزستان	۳	۴	۷	۲۴۰۰۰۰	۰	۲۴۰۰۰۰	۰	۴۸۰۰۰۰	۰	۴۸۰۰۰۰	۴۸۰۰۰۰	
زنجان	۳	۳۸	۴۱	۱۱۰۰۰۰	۲۵۰۰۰	۱۰۶۸۰۰۰	۱۶۵۰۰۰	۱۱۷۸۰۰۰	۱۹۰۰۰۰	۱۳۶۸۰۰۰	۱۳۶۸۰۰۰	
سمنان	۵	۱۹	۲۴	۲۹۸۰۰۰	۰	۹۵۳۰۵۰	۰	۱۲۵۱۰۵۰	۰	۱۲۵۱۰۵۰	۱۲۵۱۰۵۰	
سیستان و بلوچستان	۰	۲	۲	۰	۰	۷۳۰۰۰	۰	۷۳۰۰۰	۰	۷۳۰۰۰	۷۳۰۰۰	
فارس	۵	۲۷	۳۲	۲۶۵۹۰۰	۰	۱۶۸۷۴۷۹	۰	۱۹۵۳۳۷۹	۰	۱۹۵۳۳۷۹	۱۹۵۳۳۷۹	
قزوین	۵	۴۵	۵۰	۱۵۰۰۰۰	۲۰۰۰۰۰	۱۸۴۵۰۰۰	۲۳۷۶۰۰	۱۹۹۵۰۰۰	۴۳۷۶۰۰	۲۴۳۲۶۰۰	۲۴۳۲۶۰۰	
قم	۸	۵	۱۳	۴۹۱۹۵۰	۰	۲۱۰۵۰۰	۰	۷۰۲۴۵۰	۰	۷۰۲۴۵۰	۷۰۲۴۵۰	
کردستان	۶	۲۰	۲۶	۲۸۵۰۰۰	۸۰۰۰۰	۶۴۰۰۰۰	۱۹۴۳۰۰	۹۲۵۰۰۰	۲۷۴۳۰۰	۱۱۹۹۳۰۰	۱۱۹۹۳۰۰	
کرمان	۳	۱۰	۱۳	۱۲۰۰۰۰	۰	۳۹۲۰۰۰	۰	۵۱۲۰۰۰	۰	۵۱۲۰۰۰	۵۱۲۰۰۰	
کرمانشاه	۳	۱۱	۱۴	۲۱۰۰۰۰	۰	۴۳۰۰۰۰	۶۸۶۰	۶۴۰۰۰۰	۶۸۶۰	۶۴۶۸۶۰	۶۴۶۸۶۰	
کهگیلویه و بویر احمد	۰	۱۹	۱۹	۰	۰	۱۰۴۴۸۷۵	۰	۱۰۴۴۸۷۵	۰	۱۰۴۴۸۷۵	۱۰۴۴۸۷۵	
گلستان	۰	۶	۶	۰	۰	۲۹۰۰۰۰	۰	۲۹۰۰۰۰	۰	۲۹۰۰۰۰	۲۹۰۰۰۰	
گیلان	۱۶	۱۶	۳۲	۱۰۶۰۰۰۰	۰	۷۶۰۵۰۰	۰	۱۸۲۰۵۰۰	۰	۱۸۲۰۵۰۰	۱۸۲۰۵۰۰	
لرستان	۶	۱۰	۱۶	۲۴۰۰۰۰	۰	۲۴۰۰۰۰	۰	۴۸۰۰۰۰	۰	۴۸۰۰۰۰	۴۸۰۰۰۰	
مازندران	۰	۱	۱	۰	۰	۵۷۰۰۰	۰	۵۷۰۰۰	۰	۵۷۰۰۰	۵۷۰۰۰	
مرکزی	۱	۰	۱	۶۰۰۰۰	۰	۰	۰	۶۰۰۰۰	۰	۶۰۰۰۰	۶۰۰۰۰	
هرمزگان	۰	۲	۲	۰	۰	۱۰۰۰۰۰	۰	۱۰۰۰۰۰	۰	۱۰۰۰۰۰	۱۰۰۰۰۰	
بشاگرد	۰	۰	۰	۰	۰	۰	۰	۰	۰	۰	۰	
همدان	۲	۱۵	۱۷	۰	۱۰۳۷۸۰	۶۰۰۰۰	۱۴۰۰۰۰	۶۰۰۰۰	۲۴۳۷۸۰	۳۰۳۷۸۰	۳۰۳۷۸۰	
یزد	۵	۰	۵	۱۳۱۰۰۰	۱۰۰۰۰	۰	۰	۱۳۱۰۰۰	۱۰۰۰۰	۱۴۱۰۰۰	۱۴۱۰۰۰	
دفتر مرکزی	۷۳۰	۱۵۸۸	۲۳۱۸	۱۸۴۰۲۹۹۲	۰	۴۳۸۸۳۹۷۱	۰	۶۲۲۸۶۹۶۳	۰	۶۲۲۸۶۹۶۳	۶۲۲۸۶۹۶۳	

خدمات حمایتی خاص اطعام و افطاریه محرومین

قال رسول الله (ص): *من أطعم أخاه حلوة أذهب الله عنه مرارة الموت*. کسی که برادر دینی خود را با شیرینی اطعام کند، خداوند تلخی مرگ را از او دور می‌کند. (بحارالانوار، ج ۷۲، ص ۴۵۶)

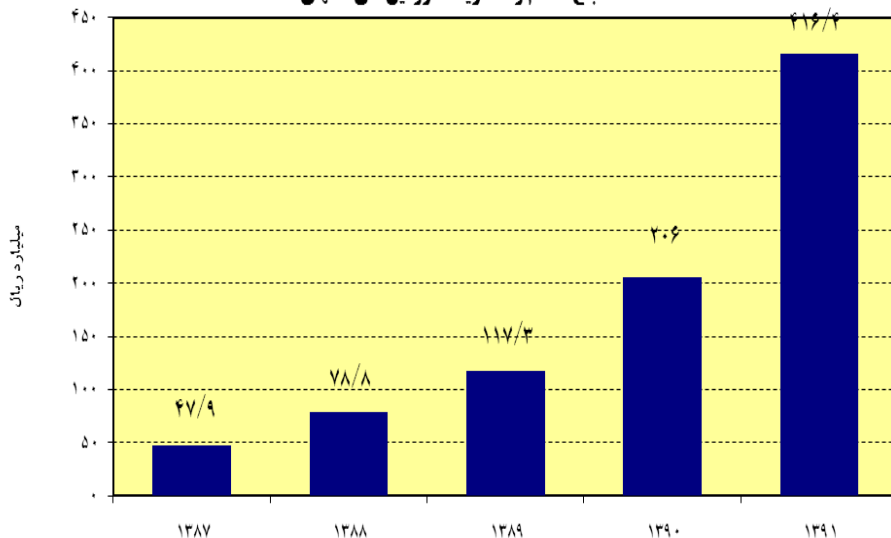
از جمله کارهای پسندیده و مورد تأکید اسلام اطعام مؤمن و خصوصاً مستمندان و فقرا می‌باشد. خداوند سبحان در آیات ۸ و ۹ سوره مبارکه دهنیکو کاران را کسانی ذکر فرموده که طعام خود را با تمام علاقه‌ای که به آن دارند به مسکین، یتیم و اسیر انفاق کرده و منتظر پاداش و تشکر هم نیستند.

روایات و احادیث فراوانی هم از پیامبر عالیقدر اسلام (ص) و ائمه معصومین (ع) رسیده که تأکید بسیار بر اطعام مؤمن، گرسنه و مسکین دارد.

این نهاد با عنایت به سفارشات و روایات فراوان اسلامی که در خصوص اطعام گرسنگان و محرومان رسیده علی‌الخصوص اطعام روزه داران، هر ساله در ایام و لیالی ماه مبارک رمضان اقدام به اطعام و افطاریه دادن و توزیع کالا بین عزیزان روزه دار و محرومان مورد حمایت می‌نماید.

در ماه مبارک رمضان سال ۹۱ تعداد ۶۴۸۵۱۸۲ نفر مددجو، دانشجو و دانش آموز مورد حمایت و افراد خانواده محترم شهدا، در منزل یا محل کمیته‌های امداد، اطعام و افطاریه داده شده یا کمکهای نقدی و کالایی بین آنها توزیع شده است. همچنین به جهت ایجاد ارتباط نزدیکتر بین مسئولین و محرومین در برخی از مراسم، مسئولین و روحانیون نیز دعوت شده‌اند که اثرات بسیار مثبتی در پی داشته و بعضاً به رفع مشکلات مددجویان منجر گشته است.

مبلغ اطعام و افطاریه محرومین طی سالهای مختلف

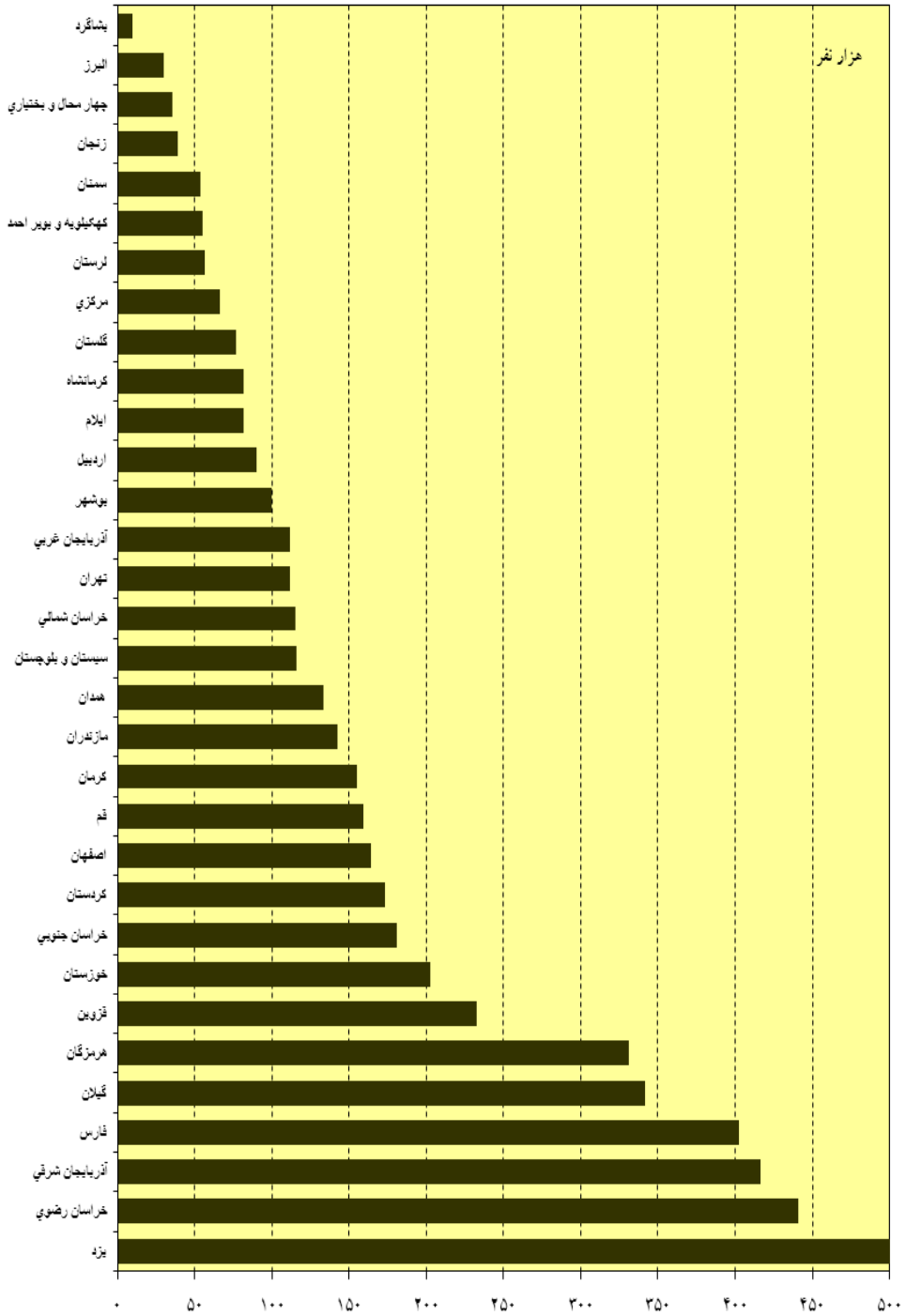


اطلاعات اطعام و افطاریه در ایام ماه مبارک رمضان

مبالغ به هزار ریال

نام استان	تعداد کل افراد اطعام و افطاریه داده شده	تعداد اطعام و افطاریه داده شده در مراسم			مبلغ هزینه افطاری		
		ممدجویان	دانش آموز و دانشجو	مسئولین و ایثارگران	مبلغ هزینه افطاری	از بودجه	از درآمد (وجوهات امانی)
					جمع		
کل کشور	۶۴۸۵۱۸۲	۲۲۹۱۲۱۸	۲۸۸۱۸۳	۱۷۲۸۳۵۰	۲۱۷۷۴۳۱	۱۴۷۱۴۵۶۳	۴۰۱۷۲۰۲۱۴
آذربایجان شرقی	۴۱۶۴۷۴	۳۱۰۰۹	۶۶۲۸	۹۱۰	۹۸۸۲۷	۹۰۷۸۷	۴۴۸۳۹۲۲۶
آذربایجان غربی	۱۱۱۹۷۹	۴۸۲۳۰	۴۳۴۵	۹۹۳	۵۸۴۱۱	۲۳۳۹۶۵	۵۴۸۱۶۲۹
اردبیل	۹۰۲۰۹	۴۱۸۰۳	۵۲۵۷	۸۵۰	۴۲۲۹۹	۹۰۳۱۳۵	۴۱۰۳۴۰۸
اصفهان	۱۶۳۸۳۱	۶۹۵۲۲	۲۹۳۲	۴۷۴	۹۰۹۰۳	۲۵۰۸۸۱	۸۴۲۴۰۲۰
ایلام	۸۱۵۷۴	۲۵۲۸۳	۲۹۴۸	۷۱۲۷	۴۶۲۱۶	۱۷۹۷۰۶	۴۵۱۹۸۱۹
بوشهر	۱۰۰۱۷۶	۳۳۶۲۳	۳۳۳۲	۱۷۹۹	۶۱۴۲۲	۲۱۰۰۰	۱۱۶۹۹۷۸۵
تهران	۱۱۲۰۸۶	۳۰۳۶۹	۹۲۳۶	۱۲۷۵	۷۱۲۰۶	۳۰۳۱۸۵۵	۱۰۰۱۰۸۹۷
البرز	۳۰۰۹۸	۶۰۱۰	۴۸۰	۱۱۷۵	۲۲۴۳۳	۲۹۰۳۰۲	۲۳۰۱۷۳۴
چهار محال و بختیاری	۳۵۸۳۴	۱۳۳۵۸	۴۳۸۸	۲۳۶	۱۷۸۵۲	۹۳۷۷۱	۲۰۱۱۰۱۶
خراسان شمالی	۱۱۵۰۲۶	۸۰۳۷۳	۹۷۶۱	۵۷۶	۲۴۳۱۶	۷۵۰۰۰	۶۰۴۵۸۸۹
خراسان رضوی	۴۴۱۱۹۷	۲۰۲۱۹۹	۱۶۴۱۸	۲۵۲۰	۲۲۰۶۰	۱۱۵۰۰	۲۲۳۱۱۷۱۸
خراسان جنوبی	۱۸۰۸۸۴	۴۱۶۲۰	۲۵۱۸	۷۴۰	۱۳۶۰۰۶	۰	۱۰۴۳۶۶۳۹
خوزستان	۲۰۲۷۴۱	۱۲۶۱۳۰	۸۰۳۱	۶۸۷	۶۷۸۹۳	۲۵۰۰۳۴	۱۹۴۸۶۷۸۱
زنجان	۳۸۸۵۴	۲۹۷۴	۴۱۳	۲۴۷	۳۵۲۲۰	۴۲۴۰۰۰	۱۳۷۰۱۹۸
سمنان	۵۳۸۴۶	۲۷۶۳۳	۳۹۲۸	۴۸۷	۲۱۷۹۸	۱۷۸۷۵۰	۳۱۴۴۵۷۹
سیستان و بلوچستان	۱۱۵۹۰۸	۵۶۳۲۲	۱۶۳۰۲	۲۱۲۸	۴۱۱۵۶	۱۷۵۰۰۰	۷۶۵۱۵۶۸
فارس	۴۰۲۶۱۳	۸۷۹۹۶	۲۷۰۷۸	۲۷۵۶	۲۸۴۷۸۳	۱۴۲۱۳۳۴	۱۸۰۹۸۵۷۷
قزوین	۲۳۲۵۵۱	۷۹۱۷۸	۵۱۶۲	۱۰۴۵	۱۴۷۱۶۶	۸۱۹۲۳۵	۱۵۴۲۳۲۲۳
قم	۱۵۸۹۸۷	۴۹۶۹	۳۲۰۹	۳۷۹	۱۵۰۴۳۰	۰	۵۰۹۹۷۶۱
کردستان	۱۷۳۰۷۷	۷۳۴۵۳	۱۸۶۱۷	۱۶۰۰	۷۹۴۰۷	۹۷۵۰۰	۶۰۵۴۵۵
کرمان	۱۵۴۹۸۷	۹۶۴۳۱	۱۲۷۳۸	۲۲۳۸	۴۳۵۸۰	۶۶۵۱۴۰	۵۳۷۲۳۵۸
کرمانشاه	۸۱۴۰۱	۱۷۹۳۹	۳۷۱۵	۱۱۳	۵۹۶۳۴	۱۵۶۴۶۲	۳۷۹۹۹۳۲
کهگیلویه و بویر احمد	۵۵۱۹۵	۶۳۴۴	۶۵۰	۳۲۹	۴۷۸۷۲	۳۱۵۰۰۰	۱۳۷۸۹۶۸
گلستان	۷۶۷۰۴	۴۷۸۱۷	۵۲۹۸	۲۳۹۳	۲۱۱۹۶	۱۴۳۶۰۰	۴۵۹۹۳۸۰
گیلان	۳۴۲۰۰۴	۲۳۲۹۲۹	۳۵۵۵۲	۱۰۰۲۶	۶۳۴۹۷	۳۹۱۵۸۱	۱۱۶۶۹۴۸۶
لرستان	۵۶۶۲۱	۱۰۸۸۹	۱۲۵۵۰	۷۵۳	۳۲۰۶۹	۱۳۵۲۵۳۶	۲۵۶۱۲۶۲
مازندران	۱۴۲۵۵۰	۱۰۶۱۲۰	۴۰۷۶	۱۱۰۴	۳۱۲۵۰	۱۱۴۲۲۷۷	۱۰۸۸۹۳۵۷
مرکزی	۶۶۲۳۲	۸۹۶۰	۱۸۸۹	۶۱۵	۵۴۷۶۸	۳۲۰۰۰۰	۵۹۱۶۵۷۳
هرمزگان	۳۳۱۲۳۴	۲۴۰۶۵۸	۳۹۴۸۴	۱۶۷۷۴	۳۴۳۱۸	۶۰۵۰۰۰	۳۵۰۵۲۰۶۲
بشاگرد	۹۷۰۰	۴۴۶۰	۳۰۰۰	۴۰	۲۲۰۰	۱۳۶۵۰۰	۱۱۰۰۰۰
همدان	۱۳۳۱۵۰	۷۴۸۵۷	۸۹۹۸	۶۷۵	۴۸۶۲۰	۶۶۵۴۲۱	۸۴۹۴۳۴۲
یزد	۱۷۷۷۸۱۹	۸۲۶۶۰	۹۲۵۰	۱۶۶۵۲۸۶	۲۰۶۲۳	۲۴۳۲۹۳	۱۰۳۴۳۱۵۷۲
دفتر مرکزی	۰	۰	۰	۰	۰	۰	۰

تعداد افراد اطعام و افطاریه داده شده در ایام ماه مبارک رمضان سال ۱۳۹۱



رقم صحیح مربوط به استان یزد ۱/۷۸ میلیون نفر می باشد

امداد از محل وجوهات امانی و درآمدهای اختصاصی

کمیته امداد امام خمینی (ره) طی سال ۱۳۹۱ مبلغ ۴۹۴۸/۴ میلیارد ریال کمک از محل وجوهات امانی و درآمدهای اختصاصی به مدجویان مورد حمایت پرداخت نموده است که از مبلغ فوق مبلغ ۲۲۷/۶ میلیارد ریال بابت هزینه درمان، مبلغ ۲۳۵/۲ میلیارد ریال بابت خدمات فرهنگی، مبلغ ۲۹۰/۱ میلیارد ریال بابت عمران ساختمان مددجویان، مبلغ ۱۷۶/۴ میلیارد ریال بابت ازدواج و تهیه جهیزیه، مبلغ ۱۳۵۹/۸ میلیارد ریال بابت کمک به ایتم مورد حمایت و مبلغ ۲۶۵۹/۳ میلیارد ریال بابت سایر موارد بوده است.

طرح معافیت سربازی فرزندان مددجویان

براساس این طرح فرزندان خانواده های زنان سرپرست خانوار مورد حمایت کمیته امداد امام (ره) که حداکثر دارای ۲ فرزند ذکور سالم بالای ۱۸ سال باشند از خدمت وظیفه مقدس سربازی معاف می گردند. همچنین طبق بخشنامه معاونت محترم وظیفه عمومی ناجا، خانواده های دارای فرزند معلول نیز مشمول این طرح می گردند.

در سال ۱۳۹۱ تعداد ۲۶۶۲۷ نفر از فرزندان ذکور خانواده های زنان سرپرست و فرزندان معلول خانواده های مورد حمایت امداد به حوزه نظام وظیفه معرفی شده اند و توانسته اند از طرح معافیت سربازی استفاده نمایند.

متذکر میگردد طرح مزبور از سال ۱۳۸۲ به اجرا درآمده است که تا پایان سال ۱۳۹۱ جمعاً تعداد ۱۰۹۹۴۲ نفر از آن بهره مند شده اند.

تعداد افراد استفاده کننده از طرح معافیت سربازی طی سالهای مختلف

تعداد	سال ۸۲	سال ۸۳	سال ۸۴	سال ۸۵	سال ۸۶	سال ۸۷	سال ۸۸	سال ۸۹	سال ۹۰	سال ۹۱	جمع
	۱۳۸۹۸	۹۲۵۲	۷۵۷۲	۷۰۲۹	۷۷۸۷	۷۳۴۳	۱۶۹۱۲	۷۸۰۲	۵۷۲۰	۲۶۶۲۷	۱۰۹۹۴۲

پیگیری تعهدات سفرهای استانی مقام معظم رهبری

طی ۱۵ سال گذشته مردم خوب و شریف ۲۲ استان کشور میزبان خورشید ولایت، مقام معظم رهبری بودند و حضور ایشان را در بین خود همچون نگینی درخشان و گرانبها قدر دانسته و ضمن دیدار و تجدید بیعت با ایشان، مشکلات و خواسته های خود را در میان گذاشتند. معظم له نیز ضمن صدور دستور رسیدگی به نامه های دریافتی، برخی وظایف را به دستگاه های ذیربط محول نمودند که توفیق رسیدگی به درخواست نیازمندان متقاضی کمک، نصیب امدادگران این نهاد گردید. امدادگران کمیته امداد نیز این اعتماد و حسن ظن مقام معظم رهبری را قدر دانسته و با تلاش و جدیت هر چه تمامتر تعداد ۴۸۹۱۵۵ تقاضا واصله را مورد بررسی و رسیدگی قرار دادند که با تشخیص نیاز آنها، کمکهای اعطایی مقام معظم رهبری به ارزش تقریبی ۴۴۷/۱ میلیارد ریال شامل: وجه نقد، مواد خوراکی، یخچال، فرش، تلویزیون، اجاق گاز، چرخ خیاطی، ماشین لباسشویی و... در اختیار آنان قرار داده شد. در طول سفر معظم له، نمایندگان معزز رهبری نیز با سرکشی به روستاها و مناطق مختلف استان با مردم زحمت کش روستایی دیداری چهره به چهره داشته اند و از نزدیک وضعیت اقتصادی، اجتماعی و فرهنگی آنان را مورد رسیدگی قرار داده و هدایای مقام معظم رهبری را به آنان اهداء نموده اند. بعلاوه در این سفرهای پر خیر و برکت، اعتباراتی جهت احداث واحد مسکونی و همچنین اجرای طرحهای خودکفایی و اشتغال در اختیار خانوارهای مورد حمایت امداد و نیازمندان استان اختصاص و تأمین اعتبار گردیده است.